



CUENTA GENERAL

**EJERCICIO
2018**

| | | | |
|---|---------------------------------|--|-----------------------|
|  | Gobierno de La Rioja | Consejería de Administración Pública y Hacienda | Ejercicio 2018 |
| | | SICAP - Sistema de Información Contable | |
| | | | |

| | | | |
|---|---------------------------------|--|-----------------------|
|  | Gobierno de La Rioja | Consejería de Administración Pública y Hacienda | Ejercicio 2018 |
| | | SICAP - Sistema de Información Contable | |
| | | | |

CUENTA GENERAL

Ejercicio 2018

TOMO 1



Gobierno de
La Rioja

Consejería de Administración Pública y Hacienda

SICAP - Sistema de Información Contable

Ejercicio 2018




TOMO I

| | |
|--|-----|
| 1. Balance | 7 |
| 2. Cuenta de resultado económico-patrimonial | 11 |
| 3. Estado de cambios en el patrimonio neto | |
| 3.1. Estado total | 17 |
| 3.2. Estado de ingresos y gastos reconocidos..... | 18 |
| 4. Estado de flujos de efectivo | 19 |
| 5. Estado de liquidación del presupuesto | |
| 5.1. Liquidación del Presupuesto de gastos..... | 23 |
| 5.2. Liquidación del Presupuesto de ingresos..... | 313 |
| 5.3. Resultado Presupuestario | 325 |

TOMO II

| | |
|--|-----|
| 6. Memoria | |
| 6.1. Organización y actividad | 333 |
| 6.2. Bases de presentación de las cuentas..... | 339 |
| 6.3. Normas de reconocimiento y valoración | 343 |
| 6.4. Cumplimiento de objetivos de estabilidad presupuestaria y sostenibilidad financiera | 347 |
| 6.5. Personal | 351 |
| 6.6. Inmovilizado no financiero..... | 355 |
| 6.7. Activos financieros | |
| A) Estado total de activos financieros..... | 361 |
| B) Acciones del sector público de empresas de la CAR..... | 363 |
| C) Fundaciones..... | 364 |
| D) Créditos..... | 365 |
| E) Estado de tesorería..... | 371 |
| 6.8. Pasivos financieros | |
| A) Estado total de pasivos financieros | 375 |
| B) Deudas con entidades de crédito | 377 |
| C) Emisiones de deuda a coste amortizado | 379 |
| D) Otras deudas | 380 |
| E) Avales otorgados | 381 |
| F) Intereses devengados y no vencidos a 31-12-2016..... | 382 |
| 6.9. Transferencias, subvenciones y otros ingresos y gastos | |
| A) Subvenciones corrientes concedidas..... | 385 |
| B) Subvenciones de capital concedidas | 445 |
| C) Transferencias corrientes concedidas | 465 |
| D) Transferencias de capital concedidas..... | 467 |
| E) Convenios. Resumen por capítulos | 469 |
| F) Convenios por tipo y referencia | 470 |
| G) Subvenciones corrientes recibidas | 501 |
| H) Subvenciones de capital recibidas..... | 503 |
| I) Transferencias corrientes recibidas..... | 505 |
| J) Transferencias de capital recibidas | 507 |
| 6.10. Información sobre el medio ambiente..... | 509 |
| 6.11. Operaciones por administración de recursos por cuenta de otros entes públicos | |
| A) Proceso de gestión | 515 |
| B) Desarrollo de devoluciones | 557 |
| C) Cuenta de obligaciones derivadas de la gestión..... | 565 |
| D) Cuentas corrientes con otros entes públicos | 603 |

| | | | |
|---|---------------------------------|--|---------------------------|
|  | Gobierno de La Rioja | Administración Pública y Hacienda | Ejercicio 2018 |
| | | CUENTA GENERAL | |

Página


| | | |
|-------|--|-----|
| 6.12. | Operaciones no presupuestarias y valores recibidos en depósito | |
| | A) Deudores no presupuestarios | 611 |
| | B) Acreedores no presupuestarios..... | 612 |
| | C) Ingresos pendientes de aplicación | 615 |
| | D) Pagos pendientes de aplicación | 616 |
| | E) Valores | 617 |
| 6.13. | Contratación administrativa | 619 |
| 6.14. | Información Presupuestaria | |
| | A) Presupuesto corriente | |
| | a) Presupuesto de gastos | |
| | - Modificaciones de crédito | 623 |
| | - Clasificación funcional del gasto | 737 |
| | - Remanentes de crédito | 745 |

TOMO III


| | | |
|-------|---|------|
| | - Acreedores por operaciones pendientes de aplicar al presupuesto | 1023 |
| | b) Presupuesto de ingresos | |
| | - Proceso de gestión | |
| | > Derechos reconocidos..... | 1033 |
| | > Derechos presupuestarios..... | 1043 |
| | > Anulación de derechos..... | 1053 |
| | > Recaudación neta..... | 1063 |
| | > Derechos cancelados..... | 1073 |
| | > Devolución de ingresos | 1074 |
| | > Tasas..... | 1077 |
| | > Precios públicos..... | 1081 |
| | B) Presupuestos cerrados | |
| | a) Presupuesto de gastos | |
| | - Obligaciones de ejercicios cerrados..... | 1085 |
| | b) Presupuesto de ingresos | |
| | - Derechos a cobrar..... | 1251 |
| | - Derechos según grado de exigibilidad | 1389 |
| | C) Ejercicios futuros | 1407 |
| | D) Remanente de Tesorería | 1509 |
| 6.15. | Indicadores | 1513 |
| 6.16. | Coberturas contables..... | 1517 |

TOMO IV

| | | |
|------|--|------|
| 7. | Consolidación y agregación de cuentas | |
| 7.1. | Memoria Cuenta General | 1525 |
| 7.2. | Entes Públicos | |
| | A) Balance | 1533 |
| | B) Cuenta de resultados..... | 1547 |
| | C) Estado de cambios en el patrimonio neto | 1561 |
| | D) Estado de flujos de efectivo | 1575 |
| | E) Resultado presupuestario | 1583 |
| | F) Clasificación funcional..... | 1591 |
| 7.3. | Empresas | |
| | A) Balance | 1599 |
| | B) Cuenta de resultados..... | 1605 |
| 7.4. | Fundaciones | |
| | A) Balance | 1611 |
| | B) Cuenta de resultados..... | 1623 |

| | | | |
|---|---------------------------------|--|-----------------------|
|  | Gobierno de La Rioja | Consejería de Administración Pública y Hacienda | Ejercicio 2018 |
| | | SICAP - Sistema de Información Contable | |
| | | | |

**I
BALANCE**


| | | | |
|---|---------------------------------|--|-----------------------|
|  | Gobierno de La Rioja | Consejería de Administración Pública y Hacienda | Ejercicio 2018 |
| | | SICAP - Sistema de Información Contable | |
| | | | |




| Nº. Cuentas | ACTIVO | Notas en memoria | Ejercicio 2018 | Ejercicio 2017 | Nº. Cuentas | PASIVO | Notas en memoria | Ejercicio 2018 | Ejercicio 2017 |
|--|--|------------------|------------------|------------------|--|---|------------------|------------------|------------------|
| | A) Activo no corriente | | 1.616.810.977,52 | 1.599.191.116,02 | | A) Patrimonio neto | | -158.003.007,13 | -135.890.410,89 |
| | I. Inmovilizado intangible | | 48.334.188,62 | 46.074.903,91 | 1000, 1001, 1002, 1003, 1004, 1005 | I. Patrimonio aportado | | 183.023.307,84 | 183.023.307,84 |
| 200, 201 (2800), (2801) | 1. Inversión en investigación y desarrollo | | | | | II. Patrimonio generado | | -341.026.314,97 | -318.913.718,73 |
| 203 (2803) (2903) | 2. Propiedad industrial e intelectual | | 1.161.738,40 | 1.126.764,45 | 120 | 1. Resultados de ejercicios anteriores | | -318.913.718,73 | -299.264.230,06 |
| 206 (2806) (2906) | 3. Aplicaciones informáticas | | 31.693.036,23 | 30.037.690,73 | 129 | 2. Resultados de ejercicio | | -22.112.596,24 | -19.649.488,67 |
| 207 (2807) (2907) | 4. Inversiones sobre activos utilizados en régimen de arrendamiento o cedidos | | | | | III. Ajustes por cambios de valor | | | |
| 208, 209 (2809) (2909) | 5. Otro inmovilizado intangible | | 15.479.413,99 | 14.910.448,73 | 136 | 1. Inmovilizado no financiero | | | |
| | II. Inmovilizado material | 4 | 1.378.022.205,34 | 1.364.133.283,89 | 133 | 2. Activos financieros disponibles para la venta | | | |
| 210 (2810) (2910) (2990) | 1. Terrenos | | 207.685.269,93 | 208.249.336,49 | 134 | 3. Operaciones de cobertura | | | |
| 211 (2811) (2911)(2991) | 2. Construcciones | | 372.498.296,94 | 380.628.696,52 | 130, 131, 132 | IV. Otros incrementos patrimoniales pendientes de imputación a resultados | | 1.329.148.242,77 | 1.262.032.943,52 |
| 212 (2812) (2912)(2992) | 3. Infraestructuras | | 538.664.442,32 | 524.436.503,39 | | B) Pasivo no corriente | | | |
| 213 (2813) (2913)(2993) | 4. Bienes del patrimonio histórico | | 34.691.451,30 | 34.304.339,35 | 142, 143, 148, 149 | I. Provisiones a largo plazo | | | |
| 214, 215, 216, 217, 218, 219, (2814) (2815) (2816) (2817) (2818) (2819) (2914) (2915) (2916) (2917) (2918) (2919) (2999) | 5. Otro inmovilizado material | | 219.671.532,54 | 213.956.268,06 | | II. Deudas a largo plazo | | 1.329.148.242,77 | 1.262.032.943,52 |
| 2300, 2310, 232, 233, 234, 235, 237, 238, 2390 | 6. Inmovilizado en curso y anticipos | | 4.811.212,31 | 2.558.140,08 | 150, 155, 156 | 1. Obligaciones y otros valores negociables | 6.3 | 174.835.069,74 | 245.179.086,72 |
| | III. Inversiones Inmobiliarias | | | | 170, 177 | 2. Deudas con entidades de crédito | 6.2 | 1.145.992.548,78 | 1.009.560.935,30 |
| 220 (2820) (2920) | 1. Terrenos | | | | 1760, 1761 | 3. Derivados financieros | | | |
| 221 (2821) (2921) | 2. Construcciones | | | | 171, 172, 173, 174, 178, 180, 185 | 4. Otras deudas | 6.4 | 8.320.624,25 | 7.292.921,50 |
| 2301, 2311, 2391 | 3. Inversiones inmobiliarias en curso y anticipos | | | | 160, 161, 162, 163, 164, 165, 166, 167, 168 | III. Deudas con entidades del grupo, multigrupo y asociadas a largo plazo | | | |
| | IV. Inversiones financieras a largo plazo en entidades del grupo, multigrupo y asociadas | | 187.528.435,50 | 185.462.096,67 | | C) Pasivo corriente | | 568.253.367,72 | 613.721.331,79 |
| 2400 (2930) | 1. Inversiones financieras en patrimonio de entidades de derecho público | 5.2 | 32.035.604,09 | 32.035.604,09 | 582, 583, 585, 588, 589 | I. Provisiones a corto plazo | | | |
| 2401, 2402, 2403, (248), (2931) | 2. Inversiones financieras en patrimonio de sociedades mercantiles | 5.2 | 101.645.902,52 | 100.995.917,52 | | II. Deudas a corto plazo | | 275.307.401,03 | 316.779.145,10 |
| 2410, 2411, 242, 245, (294), (295) | 3. Créditos y valores representativos de deuda | 5.3 | 53.846.928,89 | 52.430.575,06 | 5000, 5001, 5050, 5051, 5060, 5061, 5065, 5066 | 1. Obligaciones y otros valores negociables | 6.3 | 71.623.762,42 | 141.771.386,85 |
| 246, 247 | 4. Otras inversiones | | | | 520, 527 | 2. Deuda con entidades de crédito | 6.2 | 196.987.141,01 | 168.300.570,08 |
| | V. Inversiones financieras a largo plazo | | 2.926.148,06 | 3.520.831,55 | 5260, 5261, 5266, 5267 | 3. Derivados financieros | | | |
| 250, (259) (296) | 1. Inversiones financieras en patrimonio | | | | 4003, 521, 522, 523, 524, 528, 560, 561 | 4. Otras deudas | 10.2 | 6.696.497,60 | 6.707.188,17 |
| 2510, 2511, 2520, 2521, 2529, 254, 256, (297), (298) | 2. Créditos y valores representativos de deuda | 5.3 | 2.918.184,65 | 3.512.868,14 | 4002, 510, 511, 512, 513, 514, 515, 5160, 5161, 517, 518 | III. Deudas con entidades del grupo, multigrupo y asociadas a corto plazo | | | |
| 2530, 2531 | 3. Derivados financieros | | | | 4002, 51 | IV. Acreedores y otras cuentas a pagar | | 292.945.966,69 | 296.942.186,69 |
| 258, 260, 265 | 4. Otras inversiones financieras | | 7.963,41 | 7.963,41 | 4000, 401, 405, 406 | 1. Acreedores por operaciones de gestión | | 201.407.606,85 | 207.166.277,64 |




| Nº. Cuentas | ACTIVO | Notas en memoria | Ejercicio 2018 | Ejercicio 2017 | Nº. Cuentas | PASIVO | Notas en memoria | Ejercicio 2018 | Ejercicio 2017 |
|--|--|------------------|-------------------------|-------------------------|---|--------------------------------|------------------|-------------------------|-------------------------|
| | B) Activo corriente | | 122.587.625,84 | 140.672.748,40 | 4001, 410, 411, 412, 413, 416, 418, 419, 452, 456, 457, 550, 554, 559 | 2. Otras cuentas a pagar | | 81.468.394,20 | 78.479.654,43 |
| 380, 385, (398) | I. Activos en estado de venta | | | | 47 | 3. Administraciones públicas | 10 2 | 10.069.965,64 | 11.296.254,62 |
| | II. Existencias | | | | 485, 568 | V. Ajustes por periodificación | | | |
| 370, (397) | 1. Activos construidos o adquiridos para otras entidades | | | | | | | | |
| 300, 301, 350, 351, (390) (395) | 2. Mercaderías y productos terminados | | | | | | | | |
| 310, 311, 320, 321, 322, 325, 326, 327, 328, 330, 331, 340, 341, 360, 361, 365, 366, 368, 369, (391), (392), (393), (394), (396) | 3. Aprovisionamientos y otros | | | | | | | | |
| | III. Deudores y otras cuentas a cobrar | | 76.690.740,89 | 76.041.116,81 | | | | | |
| 4300, 431, 435, 436, 443, (490) | 1. Deudores por operaciones de gestión | | 46.947.880,60 | 46.897.548,73 | | | | | |
| 4301, 440, 441, 442, 446, 449, 450, 455, 550, 555, 558 | 2. Otras cuentas a cobrar | | 23.769.806,14 | 18.855.772,18 | | | | | |
| 47 | 3. Administraciones públicas | | 5.973.054,15 | 10.287.795,90 | | | | | |
| | IV. Inversiones financieras a corto plazo en entidades del grupo, multigrupo y asociadas | | | | | | | | |
| 5301, 5302, 5303, (539), (593) | 1. Inversiones financieras en patrimonio de sociedades mercantiles | | | | | | | | |
| 4302, 4432, 5310, 5311, 5312, 532, 535, (594) (595) | 2. Créditos y valores representativos de deuda | | | | | | | | |
| 536, 537, 538 | 3. Otras inversiones | | | | | | | | |
| | V. Inversiones financieras a corto plazo | | | | | | | | |
| 5400, 5401, (549), (596) | 1. Inversiones financieras en patrimonio | | | | | | | | |
| 4303, 5410, 5411, 5412, 5420, 5429, 544, 546, 547, (5970) (5971) (598) | 2. Créditos y valores representativos de deuda | | | | | | | | |
| 5430, 5431, 5436, 5437 | 3. Derivados financieros | | | | | | | | |
| 545, 548, 565, 566 | 4. Otras inversiones financieras | | | | | | | | |
| 480, 567 | VI. Ajustes por periodificación | | | | | | | | |
| | VII. Efectivo y otros activos líquidos equivalentes | | 45.896.884,95 | 64.631.631,59 | | | | | |
| 577 | 1. Otros activos líquidos equivalentes | | | 16.000.000,00 | | | | | |
| 556, 570, 571, 573, 575 | 2. Tesorería | 5.4 | 45.896.884,95 | 48.631.631,59 | | | | | |
| | | | 1.739.398.603,36 | 1.739.863.864,42 | | | | 1.739.398.603,36 | 1.739.863.864,42 |

| | | | |
|---|-------------------------|---|----------------|
|  | Gobierno de La Rioja | Consejería de Administración Pública y Hacienda | Ejercicio 2018 |
| | | SICAP - Sistema de Información Contable | |
| | | | |

**II CUENTA DEL RESULTADO
ECONÓMICO-PATRIMONIAL**


| | | | |
|---|---------------------------------|--|-----------------------|
|  | Gobierno de La Rioja | Consejería de Administración Pública y Hacienda | Ejercicio 2018 |
| | | SICAP - Sistema de Información Contable | |
| | | | |

| | | |
|---|--|-----------------------|
|  Gobierno de La Rioja | Administración Pública y Hacienda | Ejercicio 2018 |
| | SICAP - Sistema de Información Contable | |
| | CUENTA DE RESULTADOS | |

Información a fecha: 31-12-2018

Unidad monetaria: Euros

| Nº. Cuentas | | Notas en memoria | Ejercicio 2018 | Ejercicio 2017 |
|--|--|------------------|--------------------------|--------------------------|
| | 1. Ingresos tributarios y cotizaciones sociales | | 773.910.262,37 | 750.621.634,73 |
| 720, 721, 722, 723, 724, 725, 726, 727, 728, 730, 731, 732, 733, 734, 739 | a) Impuestos | | 769.062.138,78 | 746.105.540,20 |
| 740, 742 | b) Tasas | | 4.848.123,59 | 4.516.094,53 |
| 744 | c) Otros ingresos tributarios | | | |
| 729 | d) Cotizaciones sociales | | | |
| | 2. Transferencias y subvenciones recibidas | | 371.588.956,33 | 355.647.190,70 |
| | a) Del ejercicio | | 371.588.956,33 | 355.647.190,70 |
| 7510, 7511 | a.1) Subvenciones recibidas para financiar gastos del ejercicio | | 68.489.454,49 | 62.256.472,93 |
| 7500, 7501 | a.2) Transferencias | | 303.099.501,84 | 293.390.717,77 |
| 7520, 7521 | a.3) Subvenciones recibidas para cancelación de pasivos que no supongan financiación específica de un elemento patrimonial | | | |
| 75300, 75301 | b) Imputación de subvenciones para el inmovilizado no financiero | | | |
| 7540, 7541 | c) Imputación de subvenciones para activos corrientes y otras | | | |
| | 3. Ventas netas y prestaciones de servicios | | 14.568.565,21 | 11.056.343,98 |
| 700, 701, 702, 703, 704, (706), (708), (709) | a) Ventas netas | | | |
| 741, 705 | b) Prestación de servicios | | 14.568.565,21 | 11.056.343,98 |
| 71*, 7930, 7937, (6937) | 4. Variación de existencias de productos terminados y en curso de fabricación y deterioro de valor | | | |
| 780, 781, 782, 783 | 5. Trabajos realizados por la entidad para su inmovilizado | | | |
| 776, 777 | 6. Otros ingresos de gestión ordinaria | | 8.212.214,32 | 7.431.794,38 |
| 7952, 7953, 7959 | 7. Excesos de provisiones | | | |
| | A) TOTAL INGRESOS DE GESTIÓN ORDINARIA (1+2+3+4+5+6+7) | | 1.168.279.998,23 | 1.124.756.963,79 |
| | 8. Gastos de personal | | -462.632.975,54 | -452.568.824,52 |
| (640), (641) | a) Sueldos, salarios y asimilados | | -378.441.747,60 | -372.142.346,10 |
| (642), (643), (6490), (6491), (6492), (6499), (645) | b) Cargas sociales | | -84.191.227,94 | -80.426.478,42 |
| (650), (651) | 9. Transferencias y subvenciones concedidas | | -450.397.236,65 | -413.990.428,69 |
| | 10. Aprovisionamientos | | | |
| (600), (601), (602), (605), (607), 606, 608, 609, 61* | a) Consumo de mercaderías y otros aprovisionamientos | | | |
| (6931), (6932), (6933), 7931, 7932, 7933, 710, 711, 712, 713, 717, 610, 611, 612 | b) Deterioro de valor de mercaderías, materias primas y otros aprovisionamientos | | | |
| | 11. Otros gastos de gestión ordinaria | | -249.772.274,29 | -249.967.437,47 |
| (62X) | a) Suministros y servicios exteriores | | -247.216.476,15 | -247.744.816,17 |
| (631), (634), (639) | b) Tributos | | -2.555.798,14 | -2.222.621,30 |
| (676) | c) Otros | | | |
| (68X) | 12. Amortización del inmovilizado | | -11.971.138,59 | -12.075.386,90 |
| | B) TOTAL DE GASTOS DE GESTIÓN ORDINARIA (8+9+10+11+12) | | -1.174.773.625,07 | -1.128.602.077,58 |
| | I. RESULTADO (AHORRO O DESAHORRO) DE LA GESTIÓN ORDINARIA (A+B) | | -6.493.626,84 | -3.845.113,79 |

| | | |
|---|--|-----------------------|
|  Gobierno de La Rioja | Administración Pública y Hacienda | Ejercicio 2018 |
| | SICAP - Sistema de Información Contable | |
| | CUENTA DE RESULTADOS | |

Información a fecha: 31-12-2018

Unidad monetaria: Euros

| Nº. Cuentas | | Notas en memoria | Ejercicio 2018 | Ejercicio 2017 |
|--|--|------------------|-----------------------|-----------------------|
| (690X), (691X), (692X), (6938), 7903, 7906, 7907, 7909, 791X, 7920, 7921, 799, 7938 | 13. Deterioro de valor y resultados por enajenación del inmovilizado no financiero y activos en estado de venta | | -3.423.086,87 | -111.218,35 |
| 770, 771, 772, 774, (670), (671), (672), (674) | a) Deterioro de valor | | | |
| 75310, 75311 | b) Bajas y enajenaciones | | -3.423.086,87 | -111.218,35 |
| | c) Imputación de subvenciones para el inmovilizado no financiero | | | |
| | 14. Otras partidas no ordinarias | | 3.559.682,83 | 1.270.169,68 |
| 773, 778 | a) Ingresos | | 3.559.682,83 | 1.270.169,68 |
| (678) | b) Gastos | | | |
| | II. RESULTADO DE OPERACIONES NO FINANCIERAS (I +13+14) | | -6.357.030,88 | -2.686.162,46 |
| | 15. Ingresos financieros | | 365.343,87 | 483.822,93 |
| 7630 | a) De participaciones en instrumentos de patrimonio | | | |
| 760 | a.1) En entidades del grupo, multigrupo y asociadas | | | |
| | a.2) En otras entidades | | | |
| 7631, 7632 | b) De valores negociables y de créditos del activo inmovilizado | | 365.343,87 | 483.822,93 |
| 761, 762, 769, 76454,(66454) | b.1) En entidades del grupo, multigrupo y asociadas | | | |
| | b.2) Otros | | 365.343,87 | 483.822,93 |
| | 16. Gastos financieros | | -14.401.689,07 | -13.229.383,15 |
| (663) | a) Por deudas con entidades del grupo, multigrupo y asociadas | | | |
| (660), (661), (6620), (6621), (6628), (669), 76451, (66451) | b) Otros | | -14.401.689,07 | -13.229.383,15 |
| 784, 785, 786, 787 | 17. Gastos financieros imputados al activo | | | |
| | 18. Variación del valor razonable en activos y pasivos financieros | | | |
| 7646, (6646), 76459, (66459) | a) Derivados financieros | | | |
| 7640, 7642, 76452, 76453, (6640), (6642), (66452), (66453) | b) Otros activos y pasivos a valor razonable con imputación en resultados | | | |
| 7641, (6641) | c) Imputación al resultado del ejercicio por activos financieros disponibles para la venta | | | |
| 768, (668) | 19. Diferencias de cambio | | | |
| | 20. Deterioro de valor, bajas y enajenaciones de activos y pasivos financieros | | -1.719.220,16 | -4.217.765,99 |
| 7960, 7961, 7965, 766, (6960), (6961), (6965), (6660), (6661), (6662), (6663), 7970, (6970), (667) | a) De entidades del grupo, multigrupo y asociadas | | | |
| 7650, 7651, 7655, 7966, 7971, (6651), (6655), (667), (6962), (6966), (6971) | b) Otros | | -1.719.220,16 | -4.217.765,99 |
| | III. RESULTADO DE OPERACIONES FINANCIERAS (15+16+17+18+19+20) | | -15.755.565,36 | -16.963.326,21 |
| | IV. RESULTADO (AHORRO O DESAHORRO) NETO DEL EJERCICIO (II + III) | | -22.112.596,24 | -19.649.488,67 |



Gobierno de
La Rioja

Consejería de Administración Pública y Hacienda

SICAP - Sistema de Información Contable

Ejercicio 2018

III
ESTADO DE CAMBIOS EN EL
PATRIMONIO NETO



Gobierno de
La Rioja

Consejería de Administración Pública y Hacienda

SICAP - Sistema de Información Contable

Ejercicio 2018




Gobierno de
La Rioja

Administración Pública y Hacienda


1. ESTADO TOTAL DE CAMBIOS EN EL PATRIMONIO NETO

**Ejercicio
2018**


| | NOTAS EN MEMORIA | I. Patrimonio aportado | II. Patrimonio generado | III. Ajustes por cambios de valor | IV. Otros incrementos patrimoniales | TOTAL |
|--|------------------|------------------------|-------------------------|-----------------------------------|-------------------------------------|-----------------|
| A) PATRIMONIO NETO AL FINAL DEL EJERCICIO 2017 | | 183.023.307,84 | -318.913.718,73 | | | -135.890.410,89 |
| B) AJUSTES POR CAMBIOS DE CRITERIOS CONTABLES Y CORRECCIÓN DE ERRORES | | | | | | |
| C) PATRIMONIO NETO INICIAL AJUSTADO DEL EJERCICIO 2018 (A+B) | | 183.023.307,84 | -318.913.718,73 | | | -135.890.410,89 |
| D) VARIACIONES DEL PATRIMONIO NETO EJERCICIO 2018 | | | -22.112.596,24 | | | -22.112.596,24 |
| 1. Ingresos y gastos reconocidos en el ejercicio | | | -22.112.596,24 | | | -22.112.596,24 |
| 2. Operaciones con la entidad o entidades propietarias | | | | | | |
| 3. Otras variaciones del patrimonio neto | | | | | | |
| E) PATRIMONIO NETO AL FINAL DEL EJERCICIO 2018 (C+D) | | 183.023.307,84 | -341.026.314,97 | | | -158.003.007,13 |

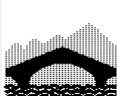
| | | | |
|---|---|-----------------------------------|-------------------|
|  | Gobierno de | Administración Pública y Hacienda | Ejercicio 2018 |
| | La Rioja | | |
| | 2. ESTADO DE INGRESOS Y GASTOS RECONOCIDOS | | |

| Nº CTAS. | | NOTAS MEMORIA | EJ. 2018 | EJ. 2017 |
|-----------------|---|------------------|----------------|----------------|
| 129 | I. Resultado económico patrimonial | | -22.112.596,24 | -19.649.488,67 |
| | II. Ingresos y gastos reconocidos directamente en el patrimonio neto: | | | |
| | 1. Inmovilizado no financiero | | | |
| 920 | 1.1. Ingresos | | | |
| (820), (821) | 1.2. Gastos | | | |
| | 2. Activos y pasivos financieros | | | |
| 900, 991 | 2.1. Ingresos | | | |
| (800), (891) | 2.2. Gastos | | | |
| | 3. Coberturas contables | | | |
| 910 | 3.1. Ingresos | | | |
| (810) | 3.2. Gastos | | | |
| 94 | 4. Otros incrementos patrimoniales | | | |
| | 5. Total (1+2+3+4) | | | |
| | III. Transferencias a la cuenta del resultado económico patrimonial o al valor inicial de la partida cubierta: | | | |
| (823) | 1. Inmovilizado no financiero | | | |
| (802), 902, 993 | 2. Activos y pasivos financieros | | | |
| | 3. Coberturas contables | | | |
| (8110), 9110 | 3.1. Importes transferidos a la cuenta del resultado económico patrimonial | | | |
| (8111), 9111 | 3.2. Importes transferidos al valor inicial de la partida cubierta | | | |
| (84) | 4. Otros incrementos patrimoniales | | | |
| | Total (1+2+3+4) | | | |
| | IV. TOTAL ingresos y gastos reconocidos (I+II+III) | | -22.112.596,24 | -19.649.488,67 |

| | | | |
|---|-------------------------|---|----------------|
|  | Gobierno de La Rioja | Consejería de Administración Pública y Hacienda | Ejercicio 2018 |
| | | SICAP - Sistema de Información Contable | |
| | | | |

IV ESTADO DE FLUJOS DE EFECTIVO

| | | | |
|---|---------------------------------|--|-----------------------|
|  | Gobierno de La Rioja | Consejería de Administración Pública y Hacienda | Ejercicio 2018 |
| | | SICAP - Sistema de Información Contable | |
| | | | |

| | | |
|---|--|-----------------------|
|  Gobierno de La Rioja | Administración Pública y Hacienda | Ejercicio 2018 |
| | SICAP - Sistema de Información Contable | |
| | Estado de flujos de efectivo | |

Euros

| | NOTAS EN MEMORIA | EJ. 2018 | EJ. ANTERIOR |
|--|---------------------|-------------------------|-------------------------|
| I. FLUJOS DE EFECTIVO DE LAS ACTIVIDADES DE GESTIÓN | | | |
| A) Cobros: | | 3.360.341.605,98 | 3.183.538.610,17 |
| 1. Ingresos tributarios y cotizaciones sociales | | 767.488.821,24 | 742.625.855,54 |
| 2. Transferencias y subvenciones recibidas | | 365.701.961,02 | 354.056.135,80 |
| 3. Ventas netas y prestaciones de servicios | | 24.263.245,10 | 21.060.432,44 |
| 4. Gestión de recursos recaudados por cuenta de otros entes | | 126.355.775,16 | 119.372.108,34 |
| 5. Intereses y dividendos cobrados | | 108.618,33 | 154.369,67 |
| 6. Otros Cobros | | 2.076.423.185,13 | 1.946.269.708,38 |
| B) Pagos: | | 3.354.273.361,87 | 3.179.252.584,76 |
| 7. Gastos de personal | | 462.515.771,87 | 451.090.782,64 |
| 8. Transferencias y subvenciones concedidas | | 376.613.569,68 | 364.062.808,54 |
| 9. Aprovisionamientos | | | |
| 10. Otros gastos de gestión | | 196.369.277,09 | 186.649.803,75 |
| 11. Gestión de recursos recaudados por cuenta de otros entes | | 131.480.240,03 | 114.341.912,31 |
| 12. Intereses pagados | | 13.495.678,55 | 15.774.230,44 |
| 13. Otros pagos | | 2.173.798.824,65 | 2.047.333.047,08 |
| Flujos netos de efectivo por actividades de gestión (+A-B) | | 6.068.244,11 | 4.286.025,41 |
| II. FLUJOS DE EFECTIVO DE LAS ACTIVIDADES DE INVERSIÓN | | | |
| C) Cobros: | | 4.852.176,11 | 600.330,64 |
| 1. Venta de inversiones reales | | 560.599,07 | 0,00 |
| 2. Venta de activos financieros | | 4.291.577,04 | 600.330,64 |
| 3. Otros cobros de las actividades de inversión | | | |
| D) Pagos: | | 54.744.269,95 | 47.209.468,82 |
| 4. Compra de inversiones reales | | 42.594.275,58 | 33.713.962,23 |
| 5. Compra de activos financieros | | 12.149.994,37 | 13.495.506,59 |
| 6. Otros pagos de las actividades de inversión | | | |
| Flujos netos de efectivo por actividades de inversión (+C-D) | | -49.892.093,84 | -46.609.138,18 |
| III. FLUJOS DE EFECTIVO DE LAS ACTIVIDADES DE FINANCIACIÓN | | | |
| E) Aumentos en el patrimonio: | | | |
| 1. Aportaciones de la entidad o entidades propietarias. | | | |
| F) Pagos a la entidad o entidades propietarias. | | | |
| 2. Devolución de aportaciones y reparto de resultados a la entidad o entidades propietarias. | | | |
| G) Cobros por emisión de pasivos financieros: | | 305.282.219,75 | 293.288.480,60 |
| 3. Obligaciones y otros valores negociables | | 91.706,53 | 89.902.065,68 |
| 4. Préstamos recibidos | | 303.370.271,02 | 201.449.000,00 |
| 5. Otras deudas. | | 1.820.242,20 | 1.937.414,92 |
| H) Pagos por reembolso de pasivos financieros: | | 280.193.116,66 | 208.666.131,88 |
| 6. Obligaciones y otros valores negociables | | 138.320.241,45 | 161.014.487,93 |
| 7. Préstamos recibidos | | 141.872.875,21 | 47.524.249,10 |
| 8. Otras deudas. | | 0,00 | 127.394,85 |
| Flujos netos de efectivo por actividades de financiación (+E-F+G-H) | | 25.089.103,09 | 84.622.348,72 |
| IV. FLUJOS DE EFECTIVO PENDIENTES DE CLASIFICACIÓN | | | |
| I) Cobros pendientes de aplicación | | | |
| J) Pagos pendientes de aplicación | | | |
| Flujos netos de efectivo pendientes de clasificación (+I-J) | | | |
| V. EFECTO DE LAS VARIACIONES DE LOS TIPOS DE CAMBIO | | | |
| VI. INCREMENTO/DISMINUCIÓN NETA DEL EFECTIVO Y ACTIVOS LÍQUIDOS EQUIVALENTES AL EFECTIVO (I+II+III+IV+V) | | | |
| | | -18.734.746,64 | 42.299.235,95 |
| Efectivo y activos líquidos equivalentes al efectivo al inicio del ejercicio | | 64.631.631,59 | 22.332.395,64 |
| Efectivo y activos líquidos equivalentes al efectivo al final del ejercicio | | 45.896.884,95 | 64.631.631,59 |




Gobierno de
La Rioja


Consejería de Administración Pública y Hacienda

SICAP - Sistema de Información Contable

Ejercicio 2018

| | | | |
|---|---------------------------------|--|-----------------------|
|  | Gobierno de La Rioja | Consejería de Administración Pública y Hacienda | Ejercicio 2018 |
| | | SICAP - Sistema de Información Contable | |
| | | | |

V ESTADO DE LIQUIDACIÓN DEL PRESUPUESTO
1 Liquidación del Presupuesto de Gastos

| | | | |
|---|---------------------------------|--|-----------------------|
|  | Gobierno de La Rioja | Consejería de Administración Pública y Hacienda | Ejercicio 2018 |
| | | SICAP - Sistema de Información Contable | |
| | | | |




Información a fecha: 31/12/2018

Unidad monetaria: Euros

Clasificación Orgánica 0101 PARLAMENTO / PARLAMENTO

Clasificación Funcional 1811 SERVICIOS PÚBLICOS BÁSICOS / ACTIVIDAD LEGISLATIVA, EJECUTIVA Y ASESORAMIENTO JURIDICO / ALTA DIRECCIÓN DE LA COMUNIDAD AUTÓNOMA / ACTIVIDAD LEGISLATIVA

| Clasificación Económica | Denominación | Presupuesto Inicial | Modificaciones de Crédito | Crédito Definitivo | Gastos Comprometidos | Obligaciones Reconocidas | Remanentes de Crédito | Pagos | Obligaciones Pdes. de Pago |
|-------------------------|--|---------------------|---------------------------|--------------------|----------------------|--------------------------|-----------------------|--------------|----------------------------|
| 1 | GASTOS DE PERSONAL | 2.087.493,00 | 0,00 | 2.087.493,00 | 1.943.347,33 | 1.943.347,33 | 144.145,67 | 1.938.901,33 | 4.446,00 |
| 1.0 | ALTOS CARGOS | 75.378,00 | 0,00 | 75.378,00 | 61.720,92 | 61.720,92 | 13.657,08 | 61.720,92 | 0,00 |
| 1.0.0 | RETRIBUCIONES BASICAS Y OTRAS REMUNERACIONES DE ALTOS CARGOS | 75.378,00 | 0,00 | 75.378,00 | 61.720,92 | 61.720,92 | 13.657,08 | 61.720,92 | 0,00 |
| 1.0.0.00 | RETRIBUCIONES BASICAS | 69.702,00 | 0,00 | 69.702,00 | 55.963,08 | 55.963,08 | 13.738,92 | 55.963,08 | 0,00 |
| 1.0.0.01 | OTRAS REMUNERACIONES | 5.676,00 | 0,00 | 5.676,00 | 5.757,84 | 5.757,84 | -81,84 | 5.757,84 | 0,00 |
| 1.1 | PERSONAL EVENTUAL | 209.025,00 | 0,00 | 209.025,00 | 284.708,60 | 284.708,60 | -75.683,60 | 284.708,60 | 0,00 |
| 1.1.0 | RETRIB. BASICAS Y OTRAS REMUNERACIONES DE PERSONAL EVENTUAL | 209.025,00 | 0,00 | 209.025,00 | 284.708,60 | 284.708,60 | -75.683,60 | 284.708,60 | 0,00 |
| 1.1.0.00 | RETRIBUCIONES BASICAS | 70.655,00 | 0,00 | 70.655,00 | 157.510,11 | 157.510,11 | -86.855,11 | 157.510,11 | 0,00 |
| 1.1.0.01 | OTRAS REMUNERACIONES | 138.370,00 | 0,00 | 138.370,00 | 127.198,49 | 127.198,49 | 11.171,51 | 127.198,49 | 0,00 |
| 1.2 | FUNCIONARIOS | 1.294.848,00 | 0,00 | 1.294.848,00 | 1.088.861,26 | 1.088.861,26 | 205.986,74 | 1.088.861,26 | 0,00 |
| 1.2.0 | RETRIBUCIONES BASICAS | 474.326,00 | 0,00 | 474.326,00 | 439.672,07 | 439.672,07 | 34.653,93 | 439.672,07 | 0,00 |
| 1.2.0.00 | SUELDO Y PAGAS EXTRAORDINARIAS | 357.003,00 | 0,00 | 357.003,00 | 315.110,19 | 315.110,19 | 41.892,81 | 315.110,19 | 0,00 |
| 1.2.0.05 | TRIENIOS | 117.323,00 | 0,00 | 117.323,00 | 124.561,88 | 124.561,88 | -7.238,88 | 124.561,88 | 0,00 |
| 1.2.1 | RETRIBUCIONES COMPLEMENTARIAS | 819.522,00 | 0,00 | 819.522,00 | 649.189,19 | 649.189,19 | 170.332,81 | 649.189,19 | 0,00 |
| 1.2.1.00 | COMPLEMENTOS DE DESTINO | 202.010,00 | 0,00 | 202.010,00 | 160.942,83 | 160.942,83 | 41.067,17 | 160.942,83 | 0,00 |
| 1.2.1.01 | COMPLEMENTO ESPECIFICO | 453.078,00 | 0,00 | 453.078,00 | 358.713,78 | 358.713,78 | 94.364,22 | 358.713,78 | 0,00 |
| 1.2.1.05 | COMPLEMENTO DE DEDICACION | 164.434,00 | 0,00 | 164.434,00 | 129.532,58 | 129.532,58 | 34.901,42 | 129.532,58 | 0,00 |
| 1.2.4 | RETRIBUCION TRIBUNALES, OPOSICIONES Y CONCURSOS | 1.000,00 | 0,00 | 1.000,00 | 0,00 | 0,00 | 1.000,00 | 0,00 | 0,00 |
| 1.2.4.00 | RETRIBUCION TRIBUNALES | 500,00 | 0,00 | 500,00 | 0,00 | 0,00 | 500,00 | 0,00 | 0,00 |
| 1.2.4.01 | RETRIBUCION OPOSICIONES Y CONCURSOS | 500,00 | 0,00 | 500,00 | 0,00 | 0,00 | 500,00 | 0,00 | 0,00 |
| 1.3 | LABORALES | 27.953,00 | 0,00 | 27.953,00 | 12.519,67 | 12.519,67 | 15.433,33 | 12.519,67 | 0,00 |
| 1.3.1 | LABORAL EVENTUAL | 27.953,00 | 0,00 | 27.953,00 | 12.519,67 | 12.519,67 | 15.433,33 | 12.519,67 | 0,00 |
| 1.3.1.00 | RETRIBUCIONES BASICAS | 10.023,00 | 0,00 | 10.023,00 | 4.031,79 | 4.031,79 | 5.991,21 | 4.031,79 | 0,00 |
| 1.3.1.01 | OTRAS REMUNERACIONES | 17.930,00 | 0,00 | 17.930,00 | 8.487,88 | 8.487,88 | 9.442,12 | 8.487,88 | 0,00 |
| 1.4 | OTRO PERSONAL | 200,00 | 0,00 | 200,00 | 0,00 | 0,00 | 200,00 | 0,00 | 0,00 |
| 1.4.1 | OTRO PERSONAL | 200,00 | 0,00 | 200,00 | 0,00 | 0,00 | 200,00 | 0,00 | 0,00 |
| 1.4.1.00 | PERSONAL VARIO | 200,00 | 0,00 | 200,00 | 0,00 | 0,00 | 200,00 | 0,00 | 0,00 |
| 1.5 | INCENTIVOS AL RENDIMIENTO | 9.000,00 | 0,00 | 9.000,00 | 39.929,55 | 39.929,55 | -30.929,55 | 39.929,55 | 0,00 |
| 1.5.1 | GRATIFICACIONES | 9.000,00 | 0,00 | 9.000,00 | 39.929,55 | 39.929,55 | -30.929,55 | 39.929,55 | 0,00 |
| 1.6 | CUOTAS, PRESTACIONES Y GASTOS SOCIALES A CARGO DEL EMPLEADOR | 446.089,00 | 0,00 | 446.089,00 | 407.619,34 | 407.619,34 | 38.469,66 | 403.173,34 | 4.446,00 |
| 1.6.0 | CUOTAS SOCIALES | 413.200,00 | 0,00 | 413.200,00 | 368.185,31 | 368.185,31 | 45.014,69 | 368.185,31 | 0,00 |
| 1.6.0.00 | SEGURIDAD SOCIAL | 413.100,00 | 0,00 | 413.100,00 | 368.185,31 | 368.185,31 | 44.914,69 | 368.185,31 | 0,00 |
| 1.6.0.01 | MUFACE | 100,00 | 0,00 | 100,00 | 0,00 | 0,00 | 100,00 | 0,00 | 0,00 |



Información a fecha: 31/12/2018

Unidad monetaria: Euros

Clasificación Orgánica 0101 PARLAMENTO / PARLAMENTO

Clasificación Funcional 1811 SERVICIOS PÚBLICOS BÁSICOS / ACTIVIDAD LEGISLATIVA, EJECUTIVA Y ASESORAMIENTO JURIDICO / ALTA DIRECCIÓN DE LA COMUNIDAD AUTÓNOMA / ACTIVIDAD LEGISLATIVA

| Clasificación Económica | Denominación | Presupuesto Inicial | Modificaciones de Crédito | Crédito Definitivo | Gastos Comprometidos | Obligaciones Reconocidas | Remanentes de Crédito | Pagos | Obligaciones Pdes. de Pago |
|-------------------------|---|---------------------|---------------------------|--------------------|----------------------|--------------------------|-----------------------|------------|----------------------------|
| 1.6.2 | GASTOS SOCIALES DE FUNCIONARIOS Y PERSONAL NO LABORAL | 29.000,00 | 0,00 | 29.000,00 | 35.725,09 | 35.725,09 | -6.725,09 | 31.279,09 | 4.446,00 |
| 1.6.2.00 | FORMACION Y PERFECCIONAMIENTO DE PERSONAL | 1.000,00 | 0,00 | 1.000,00 | 0,00 | 0,00 | 1.000,00 | 0,00 | 0,00 |
| 1.6.2.05 | SEGUROS | 16.000,00 | 0,00 | 16.000,00 | 17.515,83 | 17.515,83 | -1.515,83 | 17.515,83 | 0,00 |
| 1.6.2.09 | OTROS | 12.000,00 | 0,00 | 12.000,00 | 18.209,26 | 18.209,26 | -6.209,26 | 13.763,26 | 4.446,00 |
| 1.6.4 | COMPLEMENTO FAMILIAR | 3.889,00 | 0,00 | 3.889,00 | 3.708,94 | 3.708,94 | 180,06 | 3.708,94 | 0,00 |
| 1.7 | ATENCIONES DIVERSAS | 25.000,00 | 0,00 | 25.000,00 | 47.987,99 | 47.987,99 | -22.987,99 | 47.987,99 | 0,00 |
| 1.7.0 | IMPREVISTOS Y FUNCIONES NO CLASIFICADAS | 25.000,00 | 0,00 | 25.000,00 | 47.987,99 | 47.987,99 | -22.987,99 | 47.987,99 | 0,00 |
| 2 | GASTOS EN BIENES CORRIENTES Y SERVICIOS | 929.314,00 | 79.500,00 | 1.008.814,00 | 956.897,91 | 956.897,91 | 51.916,09 | 899.208,28 | 57.689,63 |
| 2.0 | ARRENDAMIENTOS Y CANONES | 7.000,00 | 0,00 | 7.000,00 | 6.409,09 | 6.409,09 | 590,91 | 6.409,09 | 0,00 |
| 2.0.2 | EDIFICIOS Y OTRAS CONSTRUCCIONES | 7.000,00 | 0,00 | 7.000,00 | 6.409,09 | 6.409,09 | 590,91 | 6.409,09 | 0,00 |
| 2.1 | REPARACIONES, MANTENIMIENTO Y CONSERVACION | 122.000,00 | 0,00 | 122.000,00 | 94.041,52 | 94.041,52 | 27.958,48 | 83.318,06 | 10.723,46 |
| 2.1.2 | EDIFICIOS Y OTRAS CONSTRUCCIONES | 18.000,00 | 0,00 | 18.000,00 | 5.546,31 | 5.546,31 | 12.453,69 | 4.475,46 | 1.070,85 |
| 2.1.2.00 | INMOVILIZADO PROPIO | 18.000,00 | 0,00 | 18.000,00 | 5.546,31 | 5.546,31 | 12.453,69 | 4.475,46 | 1.070,85 |
| 2.1.3 | MAQUINARIA, INSTALACION Y UTILLAJE | 30.000,00 | 0,00 | 30.000,00 | 26.651,23 | 26.651,23 | 3.348,77 | 22.126,29 | 4.524,94 |
| 2.1.3.00 | INMOVILIZADO PROPIO | 30.000,00 | 0,00 | 30.000,00 | 26.651,23 | 26.651,23 | 3.348,77 | 22.126,29 | 4.524,94 |
| 2.1.4 | ELEMENTOS DE TRANSPORTE | 7.000,00 | 0,00 | 7.000,00 | 2.136,42 | 2.136,42 | 4.863,58 | 1.757,57 | 378,85 |
| 2.1.4.00 | INMOVILIZADO PROPIO | 7.000,00 | 0,00 | 7.000,00 | 2.136,42 | 2.136,42 | 4.863,58 | 1.757,57 | 378,85 |
| 2.1.5 | MOBILIARIO Y ENSERES | 12.000,00 | 0,00 | 12.000,00 | 16.154,64 | 16.154,64 | -4.154,64 | 15.356,51 | 798,13 |
| 2.1.5.00 | INMOVILIZADO PROPIO | 12.000,00 | 0,00 | 12.000,00 | 16.154,64 | 16.154,64 | -4.154,64 | 15.356,51 | 798,13 |
| 2.1.6 | EQUIPOS PARA PROCESO DE INFORMACION | 55.000,00 | 0,00 | 55.000,00 | 43.552,92 | 43.552,92 | 11.447,08 | 39.602,23 | 3.950,69 |
| 2.1.6.00 | INMOVILIZADO PROPIO | 55.000,00 | 0,00 | 55.000,00 | 43.552,92 | 43.552,92 | 11.447,08 | 39.602,23 | 3.950,69 |
| 2.2 | MATERIAL, SUMINISTROS Y OTROS | 468.100,00 | 66.500,00 | 534.600,00 | 515.021,21 | 515.021,21 | 19.578,79 | 468.055,04 | 46.966,17 |
| 2.2.0 | MATERIAL DE OFICINA | 27.500,00 | 0,00 | 27.500,00 | 14.082,91 | 14.082,91 | 13.417,09 | 12.845,20 | 1.237,71 |
| 2.2.0.00 | ORDINARIO NO INVENTARIABLE | 12.000,00 | 0,00 | 12.000,00 | 3.721,53 | 3.721,53 | 8.278,47 | 3.182,17 | 539,36 |
| 2.2.0.01 | PRENSA, REVISTAS, LIBROS Y OTRAS PUBLICACIONES | 4.500,00 | 0,00 | 4.500,00 | 2.343,93 | 2.343,93 | 2.156,07 | 2.343,93 | 0,00 |
| 2.2.0.02 | MATERIAL INFORMATICO NO INVENTARIABLE | 5.000,00 | 0,00 | 5.000,00 | 778,42 | 778,42 | 4.221,58 | 778,42 | 0,00 |
| 2.2.0.03 | PAPEL Y CONSUMIBLES FOTOCOPIADORAS Y FAX | 6.000,00 | 0,00 | 6.000,00 | 7.239,03 | 7.239,03 | -1.239,03 | 6.540,68 | 698,35 |
| 2.2.1 | SUMINISTROS | 71.470,00 | 0,00 | 71.470,00 | 52.930,94 | 52.930,94 | 18.539,06 | 52.725,56 | 205,38 |
| 2.2.1.00 | ENERGIA ELECTRICA | 35.000,00 | 0,00 | 35.000,00 | 30.094,30 | 30.094,30 | 4.905,70 | 30.094,30 | 0,00 |
| 2.2.1.01 | AGUA | 500,00 | 0,00 | 500,00 | 0,00 | 0,00 | 500,00 | 0,00 | 0,00 |
| 2.2.1.03 | COMBUSTIBLES Y CARBURANTES | 13.000,00 | 0,00 | 13.000,00 | 11.799,80 | 11.799,80 | 1.200,20 | 11.799,80 | 0,00 |
| 2.2.1.04 | VESTUARIO | 16.500,00 | 0,00 | 16.500,00 | 5.880,18 | 5.880,18 | 10.619,82 | 5.880,18 | 0,00 |
| 2.2.1.06 | PRODUCTOS FARMACEUTICOS | 120,00 | 0,00 | 120,00 | 0,00 | 0,00 | 120,00 | 0,00 | 0,00 |



Información a fecha: 31/12/2018

Unidad monetaria: Euros

Clasificación Orgánica 0101 PARLAMENTO / PARLAMENTO

Clasificación Funcional 1811 SERVICIOS PÚBLICOS BÁSICOS / ACTIVIDAD LEGISLATIVA, EJECUTIVA Y ASESORAMIENTO JURIDICO / ALTA DIRECCIÓN DE LA COMUNIDAD AUTÓNOMA / ACTIVIDAD LEGISLATIVA

| Clasificación Económica | Denominación | Presupuesto Inicial | Modificaciones de Crédito | Crédito Definitivo | Gastos Comprometidos | Obligaciones Reconocidas | Remanentes de Crédito | Pagos | Obligaciones Pdes. de Pago |
|-------------------------|--|---------------------|---------------------------|--------------------|----------------------|--------------------------|-----------------------|------------|----------------------------|
| 2.2.1.07 | MATERIALES ESPECIALES | 1.000,00 | 0,00 | 1.000,00 | 585,32 | 585,32 | 414,68 | 585,32 | 0,00 |
| 2.2.1.08 | CONSUMIBLES EQUIPOS AUDIO Y VÍDEO | 350,00 | 0,00 | 350,00 | 17,00 | 17,00 | 333,00 | 0,00 | 17,00 |
| 2.2.1.99 | OTROS SUMINISTROS | 5.000,00 | 0,00 | 5.000,00 | 4.554,34 | 4.554,34 | 445,66 | 4.365,96 | 188,38 |
| 2.2.2 | COMUNICACIONES | 70.100,00 | 45.000,00 | 115.100,00 | 108.975,37 | 108.975,37 | 6.124,63 | 103.740,03 | 5.235,34 |
| 2.2.2.00 | TELEFONICAS | 52.000,00 | 35.000,00 | 87.000,00 | 81.495,71 | 81.495,71 | 5.504,29 | 78.325,29 | 3.170,42 |
| 2.2.2.01 | POSTALES | 3.000,00 | 0,00 | 3.000,00 | 1.598,26 | 1.598,26 | 1.401,74 | 1.598,26 | 0,00 |
| 2.2.2.02 | TELEGRAFICAS | 100,00 | 0,00 | 100,00 | 0,00 | 0,00 | 100,00 | 0,00 | 0,00 |
| 2.2.2.04 | INFORMATICAS | 1.500,00 | 0,00 | 1.500,00 | 984,36 | 984,36 | 515,64 | 984,36 | 0,00 |
| 2.2.2.99 | OTRAS | 13.500,00 | 10.000,00 | 23.500,00 | 24.897,04 | 24.897,04 | -1.397,04 | 22.832,12 | 2.064,92 |
| 2.2.3 | TRANSPORTES | 1.500,00 | 0,00 | 1.500,00 | 0,00 | 0,00 | 1.500,00 | 0,00 | 0,00 |
| 2.2.4 | PRIMAS DE SEGUROS | 13.500,00 | 0,00 | 13.500,00 | 11.617,88 | 11.617,88 | 1.882,12 | 11.617,88 | 0,00 |
| 2.2.4.00 | EDIFICIOS Y LOCALES | 9.000,00 | 0,00 | 9.000,00 | 8.823,86 | 8.823,86 | 176,14 | 8.823,86 | 0,00 |
| 2.2.4.01 | DE VEHICULOS | 3.000,00 | 0,00 | 3.000,00 | 2.794,02 | 2.794,02 | 205,98 | 2.794,02 | 0,00 |
| 2.2.4.02 | DE OTRO INMOVILIZADO | 500,00 | 0,00 | 500,00 | 0,00 | 0,00 | 500,00 | 0,00 | 0,00 |
| 2.2.4.99 | OTROS RIESGOS | 1.000,00 | 0,00 | 1.000,00 | 0,00 | 0,00 | 1.000,00 | 0,00 | 0,00 |
| 2.2.5 | TRIBUTOS | 1.500,00 | 0,00 | 1.500,00 | 939,01 | 939,01 | 560,99 | 939,01 | 0,00 |
| 2.2.5.00 | LOCALES | 1.500,00 | 0,00 | 1.500,00 | 939,01 | 939,01 | 560,99 | 939,01 | 0,00 |
| 2.2.6 | GASTOS DIVERSOS | 110.500,00 | 5.000,00 | 115.500,00 | 152.518,73 | 152.518,73 | -37.018,73 | 130.818,41 | 21.700,32 |
| 2.2.6.01 | ATENCIONES PROTOCOLARIAS Y REPRESENTATIVAS | 20.000,00 | 0,00 | 20.000,00 | 2.068,11 | 2.068,11 | 17.931,89 | 1.561,00 | 507,11 |
| 2.2.6.02 | PUBLICIDAD Y PROPAGANDA | 21.000,00 | 0,00 | 21.000,00 | 16.732,57 | 16.732,57 | 4.267,43 | 16.732,57 | 0,00 |
| 2.2.6.03 | JURIDICOS, CONTENCIOSOS | 1.500,00 | 0,00 | 1.500,00 | 0,00 | 0,00 | 1.500,00 | 0,00 | 0,00 |
| 2.2.6.06 | REUNIONES, CONFERENCIAS Y CURSOS | 5.000,00 | 0,00 | 5.000,00 | 6.976,92 | 6.976,92 | -1.976,92 | 6.976,92 | 0,00 |
| 2.2.6.07 | FERIAS Y EXPOSICIONES | 45.000,00 | 0,00 | 45.000,00 | 16.283,34 | 16.283,34 | 28.716,66 | 14.801,09 | 1.482,25 |
| 2.2.6.08 | GASTOS CELEBRACIÓN ACTOS INSTITUCIONALES | 10.000,00 | 5.000,00 | 15.000,00 | 16.950,52 | 16.950,52 | -1.950,52 | 15.300,44 | 1.650,08 |
| 2.2.6.99 | OTROS | 8.000,00 | 0,00 | 8.000,00 | 93.507,27 | 93.507,27 | -85.507,27 | 75.446,39 | 18.060,88 |
| 2.2.7 | TRABAJOS REALIZADOS POR OTRAS EMPRESAS | 172.030,00 | 16.500,00 | 188.530,00 | 173.956,37 | 173.956,37 | 14.573,63 | 155.368,95 | 18.587,42 |
| 2.2.7.00 | LIMPIEZA Y ASEO | 40.000,00 | 0,00 | 40.000,00 | 38.645,52 | 38.645,52 | 1.354,48 | 35.460,67 | 3.184,85 |
| 2.2.7.01 | SEGURIDAD | 70.000,00 | 0,00 | 70.000,00 | 74.772,09 | 74.772,09 | -4.772,09 | 67.478,04 | 7.294,05 |
| 2.2.7.02 | VALORACIONES Y PERITAJES | 30,00 | 0,00 | 30,00 | 0,00 | 0,00 | 30,00 | 0,00 | 0,00 |
| 2.2.7.04 | CUSTODIA, DEPOSITOS Y ALMACENAJE | 2.000,00 | 0,00 | 2.000,00 | 5.232,45 | 5.232,45 | -3.232,45 | 5.232,45 | 0,00 |
| 2.2.7.05 | PROCESOS ELECTORALES | 2.000,00 | 0,00 | 2.000,00 | 0,00 | 0,00 | 2.000,00 | 0,00 | 0,00 |
| 2.2.7.06 | ESTUDIOS Y TRABAJOS TECNICOS | 5.000,00 | 6.500,00 | 11.500,00 | 1.452,00 | 1.452,00 | 10.048,00 | 1.452,00 | 0,00 |
| 2.2.7.07 | SERVICIOS DE CARACTER INFORMATICO | 18.000,00 | 0,00 | 18.000,00 | 2.222,17 | 2.222,17 | 15.777,83 | 2.222,17 | 0,00 |



Información a fecha: 31/12/2018

Unidad monetaria: Euros

Clasificación Orgánica 0101 PARLAMENTO / PARLAMENTO

Clasificación Funcional 1811 SERVICIOS PÚBLICOS BÁSICOS / ACTIVIDAD LEGISLATIVA, EJECUTIVA Y ASESORAMIENTO JURIDICO / ALTA DIRECCIÓN DE LA COMUNIDAD AUTÓNOMA / ACTIVIDAD LEGISLATIVA

| Clasificación Económica | Denominación | Presupuesto Inicial | Modificaciones de Crédito | Crédito Definitivo | Gastos Comprometidos | Obligaciones Reconocidas | Remanentes de Crédito | Pagos | Obligaciones Pdes. de Pago |
|-------------------------|---|---------------------|---------------------------|--------------------|----------------------|--------------------------|-----------------------|--------------|----------------------------|
| 2.2.7.11 | SERVICIO DE AUDIO-VÍDEO | 30.000,00 | 10.000,00 | 40.000,00 | 44.257,41 | 44.257,41 | -4.257,41 | 36.148,89 | 8.108,52 |
| 2.2.7.99 | OTROS | 5.000,00 | 0,00 | 5.000,00 | 7.374,73 | 7.374,73 | -2.374,73 | 7.374,73 | 0,00 |
| 2.3 | INDEMNIZACION POR RAZON DEL SERVICIO | 332.214,00 | 13.000,00 | 345.214,00 | 341.426,09 | 341.426,09 | 3.787,91 | 341.426,09 | 0,00 |
| 2.3.0 | DIETAS | 6.500,00 | 0,00 | 6.500,00 | 3.702,39 | 3.702,39 | 2.797,61 | 3.702,39 | 0,00 |
| 2.3.0.00 | DIETAS DIPUTADOS REGIONALES | 5.000,00 | 0,00 | 5.000,00 | 2.644,08 | 2.644,08 | 2.355,92 | 2.644,08 | 0,00 |
| 2.3.0.01 | DIETAS DEL PERSONAL | 1.500,00 | 0,00 | 1.500,00 | 1.058,31 | 1.058,31 | 441,69 | 1.058,31 | 0,00 |
| 2.3.1 | LOCOMOCION | 31.000,00 | 3.000,00 | 34.000,00 | 36.858,76 | 36.858,76 | -2.858,76 | 36.858,76 | 0,00 |
| 2.3.1.00 | GASTOS VIAJE DIPUTADOS REGIONALES | 30.000,00 | 3.000,00 | 33.000,00 | 36.114,00 | 36.114,00 | -3.114,00 | 36.114,00 | 0,00 |
| 2.3.1.01 | GASTOS VIAJE DEL PERSONAL | 1.000,00 | 0,00 | 1.000,00 | 744,76 | 744,76 | 255,24 | 744,76 | 0,00 |
| 2.3.3 | OTRAS INDEMNIZACIONES. | 294.714,00 | 10.000,00 | 304.714,00 | 300.864,94 | 300.864,94 | 3.849,06 | 300.864,94 | 0,00 |
| 2.3.3.00 | OTRAS INDEMNIZACIONES DIPUTADOS REGIONALES | 292.214,00 | 5.000,00 | 297.214,00 | 297.134,33 | 297.134,33 | 79,67 | 297.134,33 | 0,00 |
| 2.3.3.01 | OTRAS INDEMNIZACIONES DEL PERSONAL | 2.500,00 | 0,00 | 2.500,00 | 0,00 | 0,00 | 2.500,00 | 0,00 | 0,00 |
| 2.3.3.02 | OTRAS INDEMNIZACIONES A TERCEROS | 0,00 | 5.000,00 | 5.000,00 | 3.730,61 | 3.730,61 | 1.269,39 | 3.730,61 | 0,00 |
| 3 | GASTOS FINANCIEROS | 500,00 | 0,00 | 500,00 | 199,45 | 199,45 | 300,55 | 199,45 | 0,00 |
| 3.4 | DE DEPOSITOS, FIANZAS Y OTROS | 500,00 | 0,00 | 500,00 | 199,45 | 199,45 | 300,55 | 199,45 | 0,00 |
| 3.4.9 | OTROS GASTOS FINANCIEROS | 500,00 | 0,00 | 500,00 | 199,45 | 199,45 | 300,55 | 199,45 | 0,00 |
| 4 | TRANSFERENCIAS CORRIENTES | 1.695.114,00 | 0,00 | 1.695.114,00 | 1.636.271,10 | 1.636.271,10 | 58.842,90 | 1.625.011,10 | 11.260,00 |
| 4.0 | A LA ADMINISTRACION GENERAL DE LA COMUNIDAD AUTONOMA DE LA RIOJA | 2.500,00 | 0,00 | 2.500,00 | 0,00 | 0,00 | 2.500,00 | 0,00 | 0,00 |
| 4.0.1 | X | 2.500,00 | 0,00 | 2.500,00 | 0,00 | 0,00 | 2.500,00 | 0,00 | 0,00 |
| 4.4 | AL RESTO DEL SECTOR PUBLICO DE LA C.A.R. | 52.000,00 | 0,00 | 52.000,00 | 14.545,27 | 14.545,27 | 37.454,73 | 10.545,27 | 4.000,00 |
| 4.4.9 | UNIVERSIDADES CAR | 52.000,00 | 0,00 | 52.000,00 | 14.545,27 | 14.545,27 | 37.454,73 | 10.545,27 | 4.000,00 |
| 4.4.9.00 | CONVENIO CON LA UNIVERSIDAD DE LA RIOJA | 52.000,00 | 0,00 | 52.000,00 | 14.545,27 | 14.545,27 | 37.454,73 | 10.545,27 | 4.000,00 |
| 4.8 | A FAMILIAS E INSTITUCIONES SIN FINES DE LUCRO | 1.640.614,00 | 0,00 | 1.640.614,00 | 1.621.725,83 | 1.621.725,83 | 18.888,17 | 1.614.465,83 | 7.260,00 |
| 4.8.0 | X | 1.620.614,00 | 0,00 | 1.620.614,00 | 1.606.865,83 | 1.606.865,83 | 13.748,17 | 1.606.865,83 | 0,00 |
| 4.8.1 | X | 20.000,00 | 0,00 | 20.000,00 | 14.860,00 | 14.860,00 | 5.140,00 | 7.600,00 | 7.260,00 |
| 6 | INVERSIONES REALES | 421.000,00 | -79.500,00 | 341.500,00 | 128.456,39 | 128.456,39 | 213.043,61 | 97.633,52 | 30.822,87 |
| 6.2 | INVERSION NUEVA ASOCIADA AL FUNCIONAMIENTO OPERATIVO DE LOS SERVICIOS | 124.000,00 | 0,00 | 124.000,00 | 74.516,78 | 74.516,78 | 49.483,22 | 51.896,38 | 22.620,40 |
| 6.2.3 | MAQUINARIA, INSTALACIONES Y UTILLAJE | 30.000,00 | 0,00 | 30.000,00 | 233,25 | 233,25 | 29.766,75 | 233,25 | 0,00 |
| 6.2.3.00 | ADQUISICION | 30.000,00 | 0,00 | 30.000,00 | 233,25 | 233,25 | 29.766,75 | 233,25 | 0,00 |
| 6.2.5 | MOBILIARIO Y ENSERES | 20.000,00 | 0,00 | 20.000,00 | 4.736,22 | 4.736,22 | 15.263,78 | 646,18 | 4.090,04 |
| 6.2.5.00 | ADQUISICION | 20.000,00 | 0,00 | 20.000,00 | 4.736,22 | 4.736,22 | 15.263,78 | 646,18 | 4.090,04 |
| 6.2.6 | EQUIPOS PARA PROCESOS DE INFORMACION | 34.000,00 | 0,00 | 34.000,00 | 25.310,79 | 25.310,79 | 8.689,21 | 13.335,24 | 11.975,55 |
| 6.2.6.00 | ADQUISICION | 24.000,00 | 0,00 | 24.000,00 | 16.558,67 | 16.558,67 | 7.441,33 | 12.669,90 | 3.888,77 |



Información a fecha: 31/12/2018

Unidad monetaria: Euros

Clasificación Orgánica 0101 PARLAMENTO / PARLAMENTO

Clasificación Funcional 1811 SERVICIOS PÚBLICOS BÁSICOS / ACTIVIDAD LEGISLATIVA, EJECUTIVA Y ASESORAMIENTO JURIDICO / ALTA DIRECCIÓN DE LA COMUNIDAD AUTÓNOMA / ACTIVIDAD LEGISLATIVA

| Clasificación Económica | Denominación | Presupuesto Inicial | Modificaciones de Crédito | Crédito Definitivo | Gastos Comprometidos | Obligaciones Reconocidas | Remanentes de Crédito | Pagos | Obligaciones Pdes. de Pago |
|-----------------------------------|---|---------------------|---------------------------|---------------------|----------------------|--------------------------|-----------------------|---------------------|----------------------------|
| 6.2.6.04 | ADQUISICIÓN EQUIPOS DE AUDIO Y VIDEO | 10.000,00 | 0,00 | 10.000,00 | 8.752,12 | 8.752,12 | 1.247,88 | 665,34 | 8.086,78 |
| 6.2.9 | OTROS ACTIVOS MATERIALES | 40.000,00 | 0,00 | 40.000,00 | 44.236,52 | 44.236,52 | -4.236,52 | 37.681,71 | 6.554,81 |
| 6.2.9.04 | ADQUISICIÓN FONDOS BIBLIOTECA | 30.000,00 | 0,00 | 30.000,00 | 41.211,52 | 41.211,52 | -11.211,52 | 34.656,71 | 6.554,81 |
| 6.2.9.05 | ADQUISICIÓN OBRAS DE ARTE Y ORNAMENTACIÓN | 10.000,00 | 0,00 | 10.000,00 | 3.025,00 | 3.025,00 | 6.975,00 | 3.025,00 | 0,00 |
| 6.3 | INVERSION DE REPOSICION ASOCIADA AL FUNCION. OPERAT. DE LOS SERVICIOS | 70.000,00 | 0,00 | 70.000,00 | 34.806,52 | 34.806,52 | 35.193,48 | 26.604,05 | 8.202,47 |
| 6.3.2 | EDIFICIOS Y OTRAS CONSTRUCCIONES | 30.000,00 | 0,00 | 30.000,00 | 0,00 | 0,00 | 30.000,00 | 0,00 | 0,00 |
| 6.3.2.01 | CONSTRUCCION | 20.000,00 | 0,00 | 20.000,00 | 0,00 | 0,00 | 20.000,00 | 0,00 | 0,00 |
| 6.3.2.03 | INCORPORACION DE BIENES Y SERVICIOS | 10.000,00 | 0,00 | 10.000,00 | 0,00 | 0,00 | 10.000,00 | 0,00 | 0,00 |
| 6.3.3 | MAQUINARIA, INSTALACIONES Y UTILLAJE | 6.000,00 | 0,00 | 6.000,00 | 0,00 | 0,00 | 6.000,00 | 0,00 | 0,00 |
| 6.3.3.00 | ADQUISICION | 3.000,00 | 0,00 | 3.000,00 | 0,00 | 0,00 | 3.000,00 | 0,00 | 0,00 |
| 6.3.3.03 | INCORPORACION DE BIENES Y SERVICIOS | 3.000,00 | 0,00 | 3.000,00 | 0,00 | 0,00 | 3.000,00 | 0,00 | 0,00 |
| 6.3.4 | ELEMENTOS DE TRANSPORTE | 2.000,00 | 0,00 | 2.000,00 | 0,00 | 0,00 | 2.000,00 | 0,00 | 0,00 |
| 6.3.4.03 | INCORPORACION DE BIENES Y SERVICIOS | 2.000,00 | 0,00 | 2.000,00 | 0,00 | 0,00 | 2.000,00 | 0,00 | 0,00 |
| 6.3.5 | MOBILIARIO Y ENSERES | 8.000,00 | 0,00 | 8.000,00 | 17.605,50 | 17.605,50 | -9.605,50 | 9.680,00 | 7.925,50 |
| 6.3.5.00 | ADQUISICION | 7.000,00 | 0,00 | 7.000,00 | 17.605,50 | 17.605,50 | -10.605,50 | 9.680,00 | 7.925,50 |
| 6.3.5.03 | INCORPORACION DE BIENES Y SERVICIOS | 1.000,00 | 0,00 | 1.000,00 | 0,00 | 0,00 | 1.000,00 | 0,00 | 0,00 |
| 6.3.6 | EQUIPOS PARA PROCESOS DE INFORMACION | 24.000,00 | 0,00 | 24.000,00 | 17.201,02 | 17.201,02 | 6.798,98 | 16.924,05 | 276,97 |
| 6.3.6.00 | ADQUISICION | 9.000,00 | 0,00 | 9.000,00 | 9.716,08 | 9.716,08 | -716,08 | 9.439,11 | 276,97 |
| 6.3.6.04 | ADQUISICIÓN EQUIPOS DE AUDIO Y VIDEO | 15.000,00 | 0,00 | 15.000,00 | 7.484,94 | 7.484,94 | 7.515,06 | 7.484,94 | 0,00 |
| 6.4 | GASTOS DE INVERSIONES DE CARACTER INMATERIAL. | 227.000,00 | -79.500,00 | 147.500,00 | 19.133,09 | 19.133,09 | 128.366,91 | 19.133,09 | 0,00 |
| 6.4.4 | APLICACIONES INFORMATICAS | 227.000,00 | -79.500,00 | 147.500,00 | 19.133,09 | 19.133,09 | 128.366,91 | 19.133,09 | 0,00 |
| 6.4.4.00 | ADQUISICION | 214.000,00 | -79.500,00 | 134.500,00 | 17.070,04 | 17.070,04 | 117.429,96 | 17.070,04 | 0,00 |
| 6.4.4.03 | INCORPORACION DE BIENES Y SERVICIOS | 13.000,00 | 0,00 | 13.000,00 | 2.063,05 | 2.063,05 | 10.936,95 | 2.063,05 | 0,00 |
| 8 | ACTIVOS FINANCIEROS | 42.750,00 | 0,00 | 42.750,00 | 27.108,02 | 27.108,02 | 15.641,98 | 27.108,02 | 0,00 |
| 8.3 | CONCESION DE PRESTAMOS FUERA DEL SECTOR PUBLICO | 42.750,00 | 0,00 | 42.750,00 | 27.108,02 | 27.108,02 | 15.641,98 | 27.108,02 | 0,00 |
| 8.3.0 | PRESTAMOS A CORTO PLAZO | 1.000,00 | 0,00 | 1.000,00 | 0,00 | 0,00 | 1.000,00 | 0,00 | 0,00 |
| 8.3.0.08 | FAMILIAS E INSTITUCIONES SIN FINES DE LUCRO | 1.000,00 | 0,00 | 1.000,00 | 0,00 | 0,00 | 1.000,00 | 0,00 | 0,00 |
| 8.3.1 | PRESTAMOS A LARGO PLAZO | 41.750,00 | 0,00 | 41.750,00 | 27.108,02 | 27.108,02 | 14.641,98 | 27.108,02 | 0,00 |
| 8.3.1.08 | FAMILIAS E INSTITUCIONES SIN FINES DE LUCRO | 41.750,00 | 0,00 | 41.750,00 | 27.108,02 | 27.108,02 | 14.641,98 | 27.108,02 | 0,00 |
| Total Orgánico / Funcional | 0101 / 1811 | 5.176.171,00 | 0,00 | 5.176.171,00 | 4.692.280,20 | 4.692.280,20 | 483.890,80 | 4.588.061,70 | 104.218,50 |



Información a fecha: 31/12/2018

Unidad monetaria: Euros

Clasificación Orgánica 0301 CONSEJO CONSULTIVO DE LA RIOJA / CONSEJO CONSULTIVO DE LA RIOJA

Clasificación Funcional 1813 SERVICIOS PÚBLICOS BÁSICOS / ACTIVIDAD LEGISLATIVA, EJECUTIVA Y ASESORAMIENTO JURIDICO / ALTA DIRECCIÓN DE LA COMUNIDAD AUTÓNOMA / ASESORAMIENTO JURÍDICO

| Clasificación Económica | Denominación | Presupuesto Inicial | Modificaciones de Crédito | Crédito Definitivo | Gastos Comprometidos | Obligaciones Reconocidas | Remanentes de Crédito | Pagos | Obligaciones Pdes. de Pago |
|-------------------------|--|---------------------|---------------------------|--------------------|----------------------|--------------------------|-----------------------|------------|----------------------------|
| 1 | GASTOS DE PERSONAL | 170.432,00 | 17.366,00 | 187.798,00 | 161.897,18 | 161.897,18 | 25.900,82 | 158.756,47 | 3.140,71 |
| 1.2 | FUNCIONARIOS | 115.735,00 | 9.366,00 | 125.101,00 | 115.294,41 | 115.294,41 | 9.806,59 | 115.294,41 | 0,00 |
| 1.2.0 | RETRIBUCIONES BASICAS | 38.157,00 | 9.366,00 | 47.523,00 | 43.955,87 | 43.955,87 | 3.567,13 | 43.955,87 | 0,00 |
| 1.2.0.00 | SUELDO Y PAGAS EXTRAORDINARIAS | 37.530,00 | 0,00 | 37.530,00 | 35.244,72 | 35.244,72 | 2.285,28 | 35.244,72 | 0,00 |
| 1.2.0.05 | TRIENIOS | 0,00 | 9.366,00 | 9.366,00 | 8.711,15 | 8.711,15 | 654,85 | 8.711,15 | 0,00 |
| 1.2.0.99 | INCREMENTO SALARIAL | 627,00 | 0,00 | 627,00 | 0,00 | 0,00 | 627,00 | 0,00 | 0,00 |
| 1.2.1 | RETRIBUCIONES COMPLEMENTARIAS | 77.578,00 | 0,00 | 77.578,00 | 71.338,54 | 71.338,54 | 6.239,46 | 71.338,54 | 0,00 |
| 1.2.1.00 | COMPLEMENTOS DE DESTINO | 29.320,00 | 0,00 | 29.320,00 | 24.542,70 | 24.542,70 | 4.777,30 | 24.542,70 | 0,00 |
| 1.2.1.01 | COMPLEMENTO ESPECIFICO | 47.326,00 | 0,00 | 47.326,00 | 46.795,84 | 46.795,84 | 530,16 | 46.795,84 | 0,00 |
| 1.2.1.99 | INCREMENTO SALARIAL | 932,00 | 0,00 | 932,00 | 0,00 | 0,00 | 932,00 | 0,00 | 0,00 |
| 1.3 | LABORALES | 19.697,00 | 0,00 | 19.697,00 | 0,00 | 0,00 | 19.697,00 | 0,00 | 0,00 |
| 1.3.1 | LABORAL EVENTUAL | 19.697,00 | 0,00 | 19.697,00 | 0,00 | 0,00 | 19.697,00 | 0,00 | 0,00 |
| 1.3.1.00 | RETRIBUCIONES BASICAS | 8.760,00 | 0,00 | 8.760,00 | 0,00 | 0,00 | 8.760,00 | 0,00 | 0,00 |
| 1.3.1.01 | OTRAS REMUNERACIONES | 10.290,00 | 0,00 | 10.290,00 | 0,00 | 0,00 | 10.290,00 | 0,00 | 0,00 |
| 1.3.1.99 | INCREMENTO SALARIAL | 647,00 | 0,00 | 647,00 | 0,00 | 0,00 | 647,00 | 0,00 | 0,00 |
| 1.5 | INCENTIVOS AL RENDIMIENTO | 0,00 | 8.000,00 | 8.000,00 | 20.650,00 | 20.650,00 | -12.650,00 | 20.650,00 | 0,00 |
| 1.5.1 | GRATIFICACIONES | 0,00 | 8.000,00 | 8.000,00 | 20.650,00 | 20.650,00 | -12.650,00 | 20.650,00 | 0,00 |
| 1.6 | CUOTAS, PRESTACIONES Y GASTOS SOCIALES A CARGO DEL EMPLEADOR | 35.000,00 | 0,00 | 35.000,00 | 25.952,77 | 25.952,77 | 9.047,23 | 22.812,06 | 3.140,71 |
| 1.6.0 | CUOTAS SOCIALES | 35.000,00 | 0,00 | 35.000,00 | 25.952,77 | 25.952,77 | 9.047,23 | 22.812,06 | 3.140,71 |
| 1.6.0.00 | SEGURIDAD SOCIAL | 35.000,00 | 0,00 | 35.000,00 | 25.952,77 | 25.952,77 | 9.047,23 | 22.812,06 | 3.140,71 |
| 2 | GASTOS EN BIENES CORRIENTES Y SERVICIOS | 199.800,00 | 214.500,00 | 414.300,00 | 307.392,21 | 307.392,21 | 106.907,79 | 307.392,21 | 0,00 |
| 2.1 | REPARACIONES, MANTENIMIENTO Y CONSERVACION | 3.500,00 | 10.500,00 | 14.000,00 | 7.225,00 | 7.225,00 | 6.775,00 | 7.225,00 | 0,00 |
| 2.1.2 | EDIFICIOS Y OTRAS CONSTRUCCIONES | 3.500,00 | 10.500,00 | 14.000,00 | 7.225,00 | 7.225,00 | 6.775,00 | 7.225,00 | 0,00 |
| 2.1.2.00 | INMOVILIZADO PROPIO | 3.500,00 | 10.500,00 | 14.000,00 | 7.225,00 | 7.225,00 | 6.775,00 | 7.225,00 | 0,00 |
| 2.2 | MATERIAL, SUMINISTROS Y OTROS | 53.000,00 | 4.000,00 | 57.000,00 | 55.594,85 | 55.594,85 | 1.405,15 | 55.594,85 | 0,00 |
| 2.2.0 | MATERIAL DE OFICINA | 30.500,00 | 4.000,00 | 34.500,00 | 39.232,02 | 39.232,02 | -4.732,02 | 39.232,02 | 0,00 |
| 2.2.0.00 | ORDINARIO NO INVENTARIABLE | 5.000,00 | 4.000,00 | 9.000,00 | 8.844,77 | 8.844,77 | 155,23 | 8.844,77 | 0,00 |
| 2.2.0.01 | PRENSA, REVISTAS, LIBROS Y OTRAS PUBLICACIONES | 3.500,00 | 0,00 | 3.500,00 | 7.737,48 | 7.737,48 | -4.237,48 | 7.737,48 | 0,00 |
| 2.2.0.02 | MATERIAL INFORMATICO NO INVENTARIABLE | 22.000,00 | 0,00 | 22.000,00 | 22.649,77 | 22.649,77 | -649,77 | 22.649,77 | 0,00 |
| 2.2.1 | SUMINISTROS | 1.500,00 | 0,00 | 1.500,00 | 1.123,87 | 1.123,87 | 376,13 | 1.123,87 | 0,00 |
| 2.2.1.02 | GAS | 1.500,00 | 0,00 | 1.500,00 | 1.123,87 | 1.123,87 | 376,13 | 1.123,87 | 0,00 |
| 2.2.2 | COMUNICACIONES | 2.500,00 | 0,00 | 2.500,00 | 1.352,81 | 1.352,81 | 1.147,19 | 1.352,81 | 0,00 |
| 2.2.2.00 | TELEFONICAS | 2.000,00 | 0,00 | 2.000,00 | 1.352,81 | 1.352,81 | 647,19 | 1.352,81 | 0,00 |




Información a fecha: 31/12/2018

Unidad monetaria: Euros

Clasificación Orgánica 0301 CONSEJO CONSULTIVO DE LA RIOJA / CONSEJO CONSULTIVO DE LA RIOJA

Clasificación Funcional 1813 SERVICIOS PÚBLICOS BÁSICOS / ACTIVIDAD LEGISLATIVA, EJECUTIVA Y ASESORAMIENTO JURIDICO / ALTA DIRECCIÓN DE LA COMUNIDAD AUTÓNOMA / ASESORAMIENTO JURÍDICO

| Clasificación Económica | Denominación | Presupuesto Inicial | Modificaciones de Crédito | Crédito Definitivo | Gastos Comprometidos | Obligaciones Reconocidas | Remanentes de Crédito | Pagos | Obligaciones Pdes. de Pago |
|-----------------------------------|---|---------------------|---------------------------|--------------------|----------------------|--------------------------|-----------------------|-------------------|----------------------------|
| 2.2.2.01 | POSTALES | 500,00 | 0,00 | 500,00 | 0,00 | 0,00 | 500,00 | 0,00 | 0,00 |
| 2.2.6 | GASTOS DIVERSOS | 2.000,00 | 0,00 | 2.000,00 | 0,00 | 0,00 | 2.000,00 | 0,00 | 0,00 |
| 2.2.6.06 | REUNIONES, CONFERENCIAS Y CURSOS | 1.000,00 | 0,00 | 1.000,00 | 0,00 | 0,00 | 1.000,00 | 0,00 | 0,00 |
| 2.2.6.99 | OTROS | 1.000,00 | 0,00 | 1.000,00 | 0,00 | 0,00 | 1.000,00 | 0,00 | 0,00 |
| 2.2.7 | TRABAJOS REALIZADOS POR OTRAS EMPRESAS | 16.500,00 | 0,00 | 16.500,00 | 13.886,15 | 13.886,15 | 2.613,85 | 13.886,15 | 0,00 |
| 2.2.7.00 | LIMPIEZA Y ASEO | 8.000,00 | 0,00 | 8.000,00 | 7.740,37 | 7.740,37 | 259,63 | 7.740,37 | 0,00 |
| 2.2.7.06 | ESTUDIOS Y TRABAJOS TECNICOS | 4.000,00 | 0,00 | 4.000,00 | 6.145,78 | 6.145,78 | -2.145,78 | 6.145,78 | 0,00 |
| 2.2.7.07 | SERVICIOS DE CARACTER INFORMatico | 4.500,00 | 0,00 | 4.500,00 | 0,00 | 0,00 | 4.500,00 | 0,00 | 0,00 |
| 2.3 | INDEMNIZACION POR RAZON DEL SERVICIO | 143.300,00 | 200.000,00 | 343.300,00 | 244.572,36 | 244.572,36 | 98.727,64 | 244.572,36 | 0,00 |
| 2.3.0 | DIETAS | 2.000,00 | 0,00 | 2.000,00 | 4.559,00 | 4.559,00 | -2.559,00 | 4.559,00 | 0,00 |
| 2.3.1 | LOCOMOCION | 1.500,00 | 0,00 | 1.500,00 | 593,36 | 593,36 | 906,64 | 593,36 | 0,00 |
| 2.3.3 | OTRAS INDEMNIZACIONES. | 139.800,00 | 200.000,00 | 339.800,00 | 239.420,00 | 239.420,00 | 100.380,00 | 239.420,00 | 0,00 |
| 6 | INVERSIONES REALES | 0,00 | 6.000,00 | 6.000,00 | 4.855,73 | 4.855,73 | 1.144,27 | 4.855,73 | 0,00 |
| 6.3 | INVERSION DE REPOSICION ASOCIADA AL FUNCION. OPERAT. DE LOS SERVICIOS | 0,00 | 6.000,00 | 6.000,00 | 4.855,73 | 4.855,73 | 1.144,27 | 4.855,73 | 0,00 |
| 6.3.6 | EQUIPOS PARA PROCESOS DE INFORMACION | 0,00 | 6.000,00 | 6.000,00 | 4.855,73 | 4.855,73 | 1.144,27 | 4.855,73 | 0,00 |
| 6.3.6.00 | ADQUISICION | 0,00 | 6.000,00 | 6.000,00 | 4.855,73 | 4.855,73 | 1.144,27 | 4.855,73 | 0,00 |
| Total Orgánico / Funcional | 0301 / 1813 | 370.232,00 | 237.866,00 | 608.098,00 | 474.145,12 | 474.145,12 | 133.952,88 | 471.004,41 | 3.140,71 |



Información a fecha: 31/12/2018

Unidad monetaria: Euros

Clasificación Orgánica 0501 AGRICULTURA, GANADERÍA Y MEDIO AMBIENTE / SECRETARIA GENERAL TECNICA

Clasificación Funcional 4111 ACTUACIONES DE CARÁCTER ECONÓMICO / AGRICULTURA Y GANADERÍA / ADMINISTRACIÓN GENERAL / ADMINISTRACIÓN GENERAL DE AGRICULTURA Y GANADERÍA

| Clasificación Económica | Denominación | Presupuesto Inicial | Modificaciones de Crédito | Crédito Definitivo | Gastos Comprometidos | Obligaciones Reconocidas | Remanentes de Crédito | Pagos | Obligaciones Pdes. de Pago |
|-------------------------|--|---------------------|---------------------------|--------------------|----------------------|--------------------------|-----------------------|--------------|----------------------------|
| 1 | GASTOS DE PERSONAL | 2.409.052,00 | -63.000,00 | 2.346.052,00 | 2.342.914,99 | 2.342.914,99 | 3.137,01 | 2.342.914,99 | 0,00 |
| 1.0 | ALTOS CARGOS | 129.064,00 | 0,00 | 129.064,00 | 131.161,21 | 131.161,21 | -2.097,21 | 131.161,21 | 0,00 |
| 1.0.0 | RETRIBUCIONES BASICAS Y OTRAS REMUNERACIONES DE ALTOS CARGOS | 129.064,00 | 0,00 | 129.064,00 | 131.161,21 | 131.161,21 | -2.097,21 | 131.161,21 | 0,00 |
| 1.0.0.00 | RETRIBUCIONES BASICAS | 87.976,00 | 0,00 | 87.976,00 | 89.405,89 | 89.405,89 | -1.429,89 | 89.405,89 | 0,00 |
| 1.0.0.01 | OTRAS REMUNERACIONES | 41.088,00 | 0,00 | 41.088,00 | 41.755,32 | 41.755,32 | -667,32 | 41.755,32 | 0,00 |
| 1.1 | PERSONAL EVENTUAL | 61.770,00 | 0,00 | 61.770,00 | 62.774,45 | 62.774,45 | -1.004,45 | 62.774,45 | 0,00 |
| 1.1.0 | RETRIB. BASICAS Y OTRAS REMUNERACIONES DE PERSONAL EVENTUAL | 61.770,00 | 0,00 | 61.770,00 | 62.774,45 | 62.774,45 | -1.004,45 | 62.774,45 | 0,00 |
| 1.1.0.00 | RETRIBUCIONES BASICAS | 28.984,00 | 0,00 | 28.984,00 | 29.455,25 | 29.455,25 | -471,25 | 29.455,25 | 0,00 |
| 1.1.0.01 | OTRAS REMUNERACIONES | 32.786,00 | 0,00 | 32.786,00 | 33.319,20 | 33.319,20 | -533,20 | 33.319,20 | 0,00 |
| 1.2 | FUNCIONARIOS | 1.639.903,00 | -63.000,00 | 1.576.903,00 | 1.535.797,43 | 1.535.797,43 | 41.105,57 | 1.535.797,43 | 0,00 |
| 1.2.0 | RETRIBUCIONES BASICAS | 851.012,00 | -40.000,00 | 811.012,00 | 821.821,70 | 821.821,70 | -10.809,70 | 821.821,70 | 0,00 |
| 1.2.0.00 | SUELDO Y PAGAS EXTRAORDINARIAS | 771.573,00 | -40.000,00 | 731.573,00 | 727.789,66 | 727.789,66 | 3.783,34 | 727.789,66 | 0,00 |
| 1.2.0.05 | TRIENIOS | 79.439,00 | 0,00 | 79.439,00 | 94.032,04 | 94.032,04 | -14.593,04 | 94.032,04 | 0,00 |
| 1.2.1 | RETRIBUCIONES COMPLEMENTARIAS | 788.891,00 | -23.000,00 | 765.891,00 | 713.975,73 | 713.975,73 | 51.915,27 | 713.975,73 | 0,00 |
| 1.2.1.00 | COMPLEMENTOS DE DESTINO | 313.017,00 | 0,00 | 313.017,00 | 286.518,20 | 286.518,20 | 26.498,80 | 286.518,20 | 0,00 |
| 1.2.1.01 | COMPLEMENTO ESPECIFICO | 474.183,00 | -23.000,00 | 451.183,00 | 427.129,19 | 427.129,19 | 24.053,81 | 427.129,19 | 0,00 |
| 1.2.1.04 | OTRAS REMUNERACIONES | 1.691,00 | 0,00 | 1.691,00 | 328,34 | 328,34 | 1.362,66 | 328,34 | 0,00 |
| 1.3 | LABORALES | 143.713,00 | 0,00 | 143.713,00 | 131.211,84 | 131.211,84 | 12.501,16 | 131.211,84 | 0,00 |
| 1.3.0 | LABORAL FIJO | 141.584,00 | 0,00 | 141.584,00 | 98.455,89 | 98.455,89 | 43.128,11 | 98.455,89 | 0,00 |
| 1.3.0.00 | RETRIBUCIONES BASICAS | 74.094,00 | 0,00 | 74.094,00 | 54.422,39 | 54.422,39 | 19.671,61 | 54.422,39 | 0,00 |
| 1.3.0.01 | OTRAS REMUNERACIONES | 57.814,00 | 0,00 | 57.814,00 | 43.483,72 | 43.483,72 | 14.330,28 | 43.483,72 | 0,00 |
| 1.3.0.02 | HORAS EXTRAORDINARIAS | 9.676,00 | 0,00 | 9.676,00 | 549,78 | 549,78 | 9.126,22 | 549,78 | 0,00 |
| 1.3.1 | LABORAL EVENTUAL | 2.129,00 | 0,00 | 2.129,00 | 32.755,95 | 32.755,95 | -30.626,95 | 32.755,95 | 0,00 |
| 1.3.1.00 | RETRIBUCIONES BASICAS | 546,00 | 0,00 | 546,00 | 16.662,67 | 16.662,67 | -16.116,67 | 16.662,67 | 0,00 |
| 1.3.1.01 | OTRAS REMUNERACIONES | 546,00 | 0,00 | 546,00 | 13.517,84 | 13.517,84 | -12.971,84 | 13.517,84 | 0,00 |
| 1.3.1.02 | HORAS EXTRAORDINARIAS | 1.037,00 | 0,00 | 1.037,00 | 2.575,44 | 2.575,44 | -1.538,44 | 2.575,44 | 0,00 |
| 1.5 | INCENTIVOS AL RENDIMIENTO | 10.472,00 | 0,00 | 10.472,00 | 15,57 | 15,57 | 10.456,43 | 15,57 | 0,00 |
| 1.5.0 | PRODUCTIVIDAD | 0,00 | 0,00 | 0,00 | 15,57 | 15,57 | -15,57 | 15,57 | 0,00 |
| 1.5.1 | GRATIFICACIONES | 10.472,00 | 0,00 | 10.472,00 | 0,00 | 0,00 | 10.472,00 | 0,00 | 0,00 |
| 1.6 | CUOTAS, PRESTACIONES Y GASTOS SOCIALES A CARGO DEL EMPLEADOR | 424.130,00 | 0,00 | 424.130,00 | 481.954,49 | 481.954,49 | -57.824,49 | 481.954,49 | 0,00 |
| 1.6.0 | CUOTAS SOCIALES | 424.130,00 | 0,00 | 424.130,00 | 481.954,49 | 481.954,49 | -57.824,49 | 481.954,49 | 0,00 |
| 1.6.0.00 | SEGURIDAD SOCIAL | 424.130,00 | 0,00 | 424.130,00 | 481.954,49 | 481.954,49 | -57.824,49 | 481.954,49 | 0,00 |
| 2 | GASTOS EN BIENES CORRIENTES Y SERVICIOS | 1.760.000,00 | 0,00 | 1.760.000,00 | 1.527.278,02 | 1.397.909,37 | 362.090,63 | 1.227.124,24 | 170.785,13 |



Información a fecha: 31/12/2018

Unidad monetaria: Euros

Clasificación Orgánica 0501 AGRICULTURA, GANADERÍA Y MEDIO AMBIENTE / SECRETARIA GENERAL TECNICA

Clasificación Funcional 4111 ACTUACIONES DE CARÁCTER ECONÓMICO / AGRICULTURA Y GANADERÍA / ADMINISTRACIÓN GENERAL / ADMINISTRACIÓN GENERAL DE AGRICULTURA Y GANADERÍA

| Clasificación Económica | Denominación | Presupuesto Inicial | Modificaciones de Crédito | Crédito Definitivo | Gastos Comprometidos | Obligaciones Reconocidas | Remanentes de Crédito | Pagos | Obligaciones Pdes. de Pago |
|-------------------------|--|---------------------|---------------------------|--------------------|----------------------|--------------------------|-----------------------|--------------|----------------------------|
| 2.0 | ARRENDAMIENTOS Y CANONES | 105.000,00 | 0,00 | 105.000,00 | 77.464,81 | 77.142,34 | 27.857,66 | 69.449,70 | 7.692,64 |
| 2.0.2 | EDIFICIOS Y OTRAS CONSTRUCCIONES | 75.000,00 | 0,00 | 75.000,00 | 68.534,07 | 68.396,21 | 6.603,79 | 60.703,57 | 7.692,64 |
| 2.0.4 | MATERIAL DE TRANSPORTE | 30.000,00 | 0,00 | 30.000,00 | 8.930,74 | 8.746,13 | 21.253,87 | 8.746,13 | 0,00 |
| 2.1 | REPARACIONES, MANTENIMIENTO Y CONSERVACION | 102.800,00 | 0,00 | 102.800,00 | 46.042,53 | 45.120,51 | 57.679,49 | 38.648,49 | 6.472,02 |
| 2.1.0 | TERRENOS Y BIENES NATURALES | 12.100,00 | 0,00 | 12.100,00 | 7.198,40 | 7.198,40 | 4.901,60 | 6.298,60 | 899,80 |
| 2.1.0.00 | INMOVILIZADO PROPIO | 6.000,00 | 0,00 | 6.000,00 | 7.198,40 | 7.198,40 | -1.198,40 | 6.298,60 | 899,80 |
| 2.1.0.01 | INMOVILIZADO ARRENDADO | 6.100,00 | 0,00 | 6.100,00 | 0,00 | 0,00 | 6.100,00 | 0,00 | 0,00 |
| 2.1.2 | EDIFICIOS Y OTRAS CONSTRUCCIONES | 53.000,00 | 0,00 | 53.000,00 | 26.792,25 | 25.870,23 | 27.129,77 | 25.335,93 | 534,30 |
| 2.1.2.00 | INMOVILIZADO PROPIO | 53.000,00 | 0,00 | 53.000,00 | 26.792,25 | 25.870,23 | 27.129,77 | 25.335,93 | 534,30 |
| 2.1.3 | MAQUINARIA, INSTALACION Y UTILLAJE | 7.500,00 | 0,00 | 7.500,00 | 1.122,86 | 1.122,86 | 6.377,14 | 810,38 | 312,48 |
| 2.1.3.00 | INMOVILIZADO PROPIO | 7.500,00 | 0,00 | 7.500,00 | 1.122,86 | 1.122,86 | 6.377,14 | 810,38 | 312,48 |
| 2.1.4 | ELEMENTOS DE TRANSPORTE | 26.000,00 | 0,00 | 26.000,00 | 10.724,53 | 10.724,53 | 15.275,47 | 5.999,09 | 4.725,44 |
| 2.1.4.00 | INMOVILIZADO PROPIO | 26.000,00 | 0,00 | 26.000,00 | 10.724,53 | 10.724,53 | 15.275,47 | 5.999,09 | 4.725,44 |
| 2.1.5 | MOBILIARIO Y ENSERES | 3.000,00 | 0,00 | 3.000,00 | 0,00 | 0,00 | 3.000,00 | 0,00 | 0,00 |
| 2.1.5.00 | INMOVILIZADO PROPIO | 3.000,00 | 0,00 | 3.000,00 | 0,00 | 0,00 | 3.000,00 | 0,00 | 0,00 |
| 2.1.6 | EQUIPOS PARA PROCESO DE INFORMACION | 500,00 | 0,00 | 500,00 | 204,49 | 204,49 | 295,51 | 204,49 | 0,00 |
| 2.1.6.00 | INMOVILIZADO PROPIO | 500,00 | 0,00 | 500,00 | 204,49 | 204,49 | 295,51 | 204,49 | 0,00 |
| 2.1.9 | OTRO INMOVILIZADO MATERIAL | 700,00 | 0,00 | 700,00 | 0,00 | 0,00 | 700,00 | 0,00 | 0,00 |
| 2.1.9.00 | INMOVILIZADO PROPIO | 700,00 | 0,00 | 700,00 | 0,00 | 0,00 | 700,00 | 0,00 | 0,00 |
| 2.2 | MATERIAL, SUMINISTROS Y OTROS | 1.534.850,00 | 0,00 | 1.534.850,00 | 1.395.060,60 | 1.266.936,44 | 267.913,56 | 1.110.315,97 | 156.620,47 |
| 2.2.0 | MATERIAL DE OFICINA | 42.250,00 | 0,00 | 42.250,00 | 18.861,55 | 17.319,09 | 24.930,91 | 14.891,86 | 2.427,23 |
| 2.2.0.00 | ORDINARIO NO INVENTARIABLE | 40.000,00 | 0,00 | 40.000,00 | 16.402,60 | 14.860,14 | 25.139,86 | 12.534,12 | 2.326,02 |
| 2.2.0.01 | PRENSA, REVISTAS, LIBROS Y OTRAS PUBLICACIONES | 2.200,00 | 0,00 | 2.200,00 | 2.458,95 | 2.458,95 | -258,95 | 2.357,74 | 101,21 |
| 2.2.0.02 | MATERIAL INFORMATICO NO INVENTARIABLE | 50,00 | 0,00 | 50,00 | 0,00 | 0,00 | 50,00 | 0,00 | 0,00 |
| 2.2.1 | SUMINISTROS | 281.150,00 | 0,00 | 281.150,00 | 352.463,16 | 258.972,57 | 22.177,43 | 228.091,33 | 30.881,24 |
| 2.2.1.00 | ENERGIA ELECTRICA | 205.000,00 | 0,00 | 205.000,00 | 274.267,29 | 192.824,74 | 12.175,26 | 164.811,71 | 28.013,03 |
| 2.2.1.01 | AGUA | 50,00 | 0,00 | 50,00 | 0,00 | 0,00 | 50,00 | 0,00 | 0,00 |
| 2.2.1.02 | GAS | 21.000,00 | 0,00 | 21.000,00 | 28.926,72 | 16.878,68 | 4.121,32 | 14.804,30 | 2.074,38 |
| 2.2.1.03 | COMBUSTIBLES Y CARBURANTES | 30.000,00 | 0,00 | 30.000,00 | 40.461,21 | 40.461,21 | -10.461,21 | 40.461,21 | 0,00 |
| 2.2.1.04 | VESTUARIO | 8.400,00 | 0,00 | 8.400,00 | 3.180,44 | 3.180,44 | 5.219,56 | 2.641,38 | 539,06 |
| 2.2.1.06 | PRODUCTOS FARMACEUTICOS | 200,00 | 0,00 | 200,00 | 0,00 | 0,00 | 200,00 | 0,00 | 0,00 |
| 2.2.1.07 | MATERIALES ESPECIALES | 1.500,00 | 0,00 | 1.500,00 | 0,00 | 0,00 | 1.500,00 | 0,00 | 0,00 |
| 2.2.1.23 | CALZADO | 3.000,00 | 0,00 | 3.000,00 | 1.317,01 | 1.317,01 | 1.682,99 | 1.113,00 | 204,01 |



Información a fecha: 31/12/2018

Unidad monetaria: Euros

Clasificación Orgánica 0501 AGRICULTURA, GANADERÍA Y MEDIO AMBIENTE / SECRETARIA GENERAL TECNICA

Clasificación Funcional 4111 ACTUACIONES DE CARÁCTER ECONÓMICO / AGRICULTURA Y GANADERÍA / ADMINISTRACIÓN GENERAL / ADMINISTRACIÓN GENERAL DE AGRICULTURA Y GANADERÍA

| Clasificación Económica | Denominación | Presupuesto Inicial | Modificaciones de Crédito | Crédito Definitivo | Gastos Comprometidos | Obligaciones Reconocidas | Remanentes de Crédito | Pagos | Obligaciones Pdes. de Pago |
|-------------------------|--|---------------------|---------------------------|--------------------|----------------------|--------------------------|-----------------------|------------|----------------------------|
| 2.2.1.99 | OTROS SUMINISTROS | 12.000,00 | 0,00 | 12.000,00 | 4.310,49 | 4.310,49 | 7.689,51 | 4.259,73 | 50,76 |
| 2.2.2 | COMUNICACIONES | 110.300,00 | 0,00 | 110.300,00 | 147.451,99 | 115.762,43 | -5.462,43 | 97.292,74 | 18.469,69 |
| 2.2.2.00 | TELEFONICAS | 50,00 | 0,00 | 50,00 | 0,00 | 0,00 | 50,00 | 0,00 | 0,00 |
| 2.2.2.01 | POSTALES | 110.000,00 | 0,00 | 110.000,00 | 147.451,99 | 115.762,43 | -5.762,43 | 97.292,74 | 18.469,69 |
| 2.2.2.02 | TELEGRAFICAS | 150,00 | 0,00 | 150,00 | 0,00 | 0,00 | 150,00 | 0,00 | 0,00 |
| 2.2.2.03 | TELEX Y TELEFAX | 50,00 | 0,00 | 50,00 | 0,00 | 0,00 | 50,00 | 0,00 | 0,00 |
| 2.2.2.99 | OTRAS | 50,00 | 0,00 | 50,00 | 0,00 | 0,00 | 50,00 | 0,00 | 0,00 |
| 2.2.3 | TRANSPORTES | 1.000,00 | 0,00 | 1.000,00 | 1.117,71 | 1.117,71 | -117,71 | 1.117,71 | 0,00 |
| 2.2.4 | PRIMAS DE SEGUROS | 100,00 | 0,00 | 100,00 | 0,00 | 0,00 | 100,00 | 0,00 | 0,00 |
| 2.2.4.99 | OTROS RIESGOS | 100,00 | 0,00 | 100,00 | 0,00 | 0,00 | 100,00 | 0,00 | 0,00 |
| 2.2.5 | TRIBUTOS | 40.000,00 | 0,00 | 40.000,00 | 51.802,84 | 51.802,84 | -11.802,84 | 44.439,12 | 7.363,72 |
| 2.2.5.00 | LOCALES | 30.000,00 | 0,00 | 30.000,00 | 28.267,71 | 28.267,71 | 1.732,29 | 28.267,71 | 0,00 |
| 2.2.5.01 | AUTONOMICAS | 6.000,00 | 0,00 | 6.000,00 | 6.968,66 | 6.968,66 | -968,66 | 6.968,66 | 0,00 |
| 2.2.5.02 | ESTATALES | 4.000,00 | 0,00 | 4.000,00 | 16.566,47 | 16.566,47 | -12.566,47 | 9.202,75 | 7.363,72 |
| 2.2.6 | GASTOS DIVERSOS | 574.000,00 | 0,00 | 574.000,00 | 317.569,35 | 317.569,35 | 256.430,65 | 297.353,76 | 20.215,59 |
| 2.2.6.01 | ATENCIONES PROTOCOLARIAS Y REPRESENTATIVAS | 8.000,00 | 0,00 | 8.000,00 | 1.597,63 | 1.597,63 | 6.402,37 | 1.597,63 | 0,00 |
| 2.2.6.02 | PUBLICIDAD Y PROPAGANDA | 3.000,00 | 0,00 | 3.000,00 | 0,00 | 0,00 | 3.000,00 | 0,00 | 0,00 |
| 2.2.6.03 | JURÍDICOS, CONTENCIOSOS Y AYUDAS AL SECTOR GANADERO Y A LA GANADERÍA E | 450.000,00 | 0,00 | 450.000,00 | 293.899,40 | 293.899,40 | 156.100,60 | 276.739,89 | 17.159,51 |
| 2.2.6.06 | REUNIONES, CONFERENCIAS Y CURSOS | 112.000,00 | 0,00 | 112.000,00 | 19.111,26 | 19.111,26 | 92.888,74 | 16.055,18 | 3.056,08 |
| 2.2.6.99 | OTROS | 1.000,00 | 0,00 | 1.000,00 | 2.961,06 | 2.961,06 | -1.961,06 | 2.961,06 | 0,00 |
| 2.2.7 | TRABAJOS REALIZADOS POR OTRAS EMPRESAS | 486.050,00 | 0,00 | 486.050,00 | 505.794,00 | 504.392,45 | -18.342,45 | 427.129,45 | 77.263,00 |
| 2.2.7.00 | LIMPIEZA Y ASEO | 270.000,00 | 0,00 | 270.000,00 | 319.493,60 | 319.021,50 | -49.021,50 | 266.292,90 | 52.728,60 |
| 2.2.7.01 | SEGURIDAD | 110.000,00 | 0,00 | 110.000,00 | 104.340,23 | 104.099,75 | 5.900,25 | 85.932,11 | 18.167,64 |
| 2.2.7.03 | POSTALES | 50,00 | 0,00 | 50,00 | 0,00 | 0,00 | 50,00 | 0,00 | 0,00 |
| 2.2.7.06 | ESTUDIOS Y TRABAJOS TECNICOS | 55.000,00 | 0,00 | 55.000,00 | 61.732,28 | 61.732,28 | -6.732,28 | 58.798,03 | 2.934,25 |
| 2.2.7.07 | SERVICIOS DE CARACTER INFORMATICO | 0,00 | 0,00 | 0,00 | 435,60 | 435,60 | -435,60 | 435,60 | 0,00 |
| 2.2.7.60 | X | 50.000,00 | 0,00 | 50.000,00 | 0,00 | 0,00 | 50.000,00 | 0,00 | 0,00 |
| 2.2.7.99 | OTROS | 1.000,00 | 0,00 | 1.000,00 | 19.792,29 | 19.103,32 | -18.103,32 | 15.670,81 | 3.432,51 |
| 2.3 | INDEMNIZACION POR RAZON DEL SERVICIO | 17.350,00 | 0,00 | 17.350,00 | 8.710,08 | 8.710,08 | 8.639,92 | 8.710,08 | 0,00 |
| 2.3.0 | DIETAS | 5.300,00 | 0,00 | 5.300,00 | 4.089,85 | 4.089,85 | 1.210,15 | 4.089,85 | 0,00 |
| 2.3.1 | LOCOMOCION | 12.000,00 | 0,00 | 12.000,00 | 4.620,23 | 4.620,23 | 7.379,77 | 4.620,23 | 0,00 |
| 2.3.3 | OTRAS INDEMNIZACIONES. | 50,00 | 0,00 | 50,00 | 0,00 | 0,00 | 50,00 | 0,00 | 0,00 |
| 3 | GASTOS FINANCIEROS | 10.000,00 | 0,00 | 10.000,00 | 361,44 | 361,44 | 9.638,56 | 361,44 | 0,00 |



Información a fecha: 31/12/2018

Unidad monetaria: Euros

Clasificación Orgánica 0501 AGRICULTURA, GANADERÍA Y MEDIO AMBIENTE / SECRETARIA GENERAL TECNICA

Clasificación Funcional 4111 ACTUACIONES DE CARÁCTER ECONÓMICO / AGRICULTURA Y GANADERÍA / ADMINISTRACIÓN GENERAL / ADMINISTRACIÓN GENERAL DE AGRICULTURA Y GANADERÍA

| Clasificación Económica | Denominación | Presupuesto Inicial | Modificaciones de Crédito | Crédito Definitivo | Gastos Comprometidos | Obligaciones Reconocidas | Remanentes de Crédito | Pagos | Obligaciones Pdes. de Pago |
|-----------------------------------|---|---------------------|---------------------------|---------------------|----------------------|--------------------------|-----------------------|---------------------|----------------------------|
| 3.4 | DE DEPOSITOS, FIANZAS Y OTROS | 10.000,00 | 0,00 | 10.000,00 | 361,44 | 361,44 | 9.638,56 | 361,44 | 0,00 |
| 3.4.2 | INTERESES DE DEMORA | 10.000,00 | 0,00 | 10.000,00 | 361,44 | 361,44 | 9.638,56 | 361,44 | 0,00 |
| 4 | TRANSFERENCIAS CORRIENTES | 15.000,00 | 0,00 | 15.000,00 | 7.570,06 | 7.570,06 | 7.429,94 | 5.326,06 | 2.244,00 |
| 4.8 | A FAMILIAS E INSTITUCIONES SIN FINES DE LUCRO | 15.000,00 | 0,00 | 15.000,00 | 7.570,06 | 7.570,06 | 7.429,94 | 5.326,06 | 2.244,00 |
| 4.8.8 | X | 15.000,00 | 0,00 | 15.000,00 | 7.570,06 | 7.570,06 | 7.429,94 | 5.326,06 | 2.244,00 |
| 6 | INVERSIONES REALES | 190.700,00 | 0,00 | 190.700,00 | 112.893,22 | 112.893,22 | 77.806,78 | 109.425,36 | 3.467,86 |
| 6.2 | INVERSION NUEVA ASOCIADA AL FUNCIONAMIENTO OPERATIVO DE LOS SERVICIOS | 10.100,00 | 0,00 | 10.100,00 | 1.398,53 | 1.398,53 | 8.701,47 | 1.398,53 | 0,00 |
| 6.2.2 | EDIFICIOS Y OTRAS CONSTRUCCIONES | 2.000,00 | 0,00 | 2.000,00 | 0,00 | 0,00 | 2.000,00 | 0,00 | 0,00 |
| 6.2.2.01 | CONSTRUCCION | 1.000,00 | 0,00 | 1.000,00 | 0,00 | 0,00 | 1.000,00 | 0,00 | 0,00 |
| 6.2.2.03 | INCORPORACION DE BIENES Y SERVICIOS | 1.000,00 | 0,00 | 1.000,00 | 0,00 | 0,00 | 1.000,00 | 0,00 | 0,00 |
| 6.2.3 | MAQUINARIA, INSTALACIONES Y UTILLAJE | 2.000,00 | 0,00 | 2.000,00 | 0,00 | 0,00 | 2.000,00 | 0,00 | 0,00 |
| 6.2.3.00 | ADQUISICION | 2.000,00 | 0,00 | 2.000,00 | 0,00 | 0,00 | 2.000,00 | 0,00 | 0,00 |
| 6.2.4 | ELEMENTOS DE TRANSPORTE | 1.000,00 | 0,00 | 1.000,00 | 0,00 | 0,00 | 1.000,00 | 0,00 | 0,00 |
| 6.2.4.00 | ADQUISICION | 1.000,00 | 0,00 | 1.000,00 | 0,00 | 0,00 | 1.000,00 | 0,00 | 0,00 |
| 6.2.5 | MOBILIARIO Y ENSERES | 5.000,00 | 0,00 | 5.000,00 | 1.398,53 | 1.398,53 | 3.601,47 | 1.398,53 | 0,00 |
| 6.2.5.00 | ADQUISICION | 5.000,00 | 0,00 | 5.000,00 | 1.398,53 | 1.398,53 | 3.601,47 | 1.398,53 | 0,00 |
| 6.2.6 | EQUIPOS PARA PROCESOS DE INFORMACION | 100,00 | 0,00 | 100,00 | 0,00 | 0,00 | 100,00 | 0,00 | 0,00 |
| 6.2.6.00 | ADQUISICION | 100,00 | 0,00 | 100,00 | 0,00 | 0,00 | 100,00 | 0,00 | 0,00 |
| 6.3 | INVERSION DE REPOSICION ASOCIADA AL FUNCION. OPERAT. DE LOS SERVICIOS | 180.600,00 | 0,00 | 180.600,00 | 111.494,69 | 111.494,69 | 69.105,31 | 108.026,83 | 3.467,86 |
| 6.3.2 | EDIFICIOS Y OTRAS CONSTRUCCIONES | 172.000,00 | 0,00 | 172.000,00 | 109.153,54 | 109.153,54 | 62.846,46 | 105.685,68 | 3.467,86 |
| 6.3.2.00 | ADQUISICION | 71.000,00 | 0,00 | 71.000,00 | 3.467,86 | 3.467,86 | 67.532,14 | 0,00 | 3.467,86 |
| 6.3.2.01 | CONSTRUCCION | 100.000,00 | 0,00 | 100.000,00 | 104.118,73 | 104.118,73 | -4.118,73 | 104.118,73 | 0,00 |
| 6.3.2.03 | INCORPORACION DE BIENES Y SERVICIOS | 1.000,00 | 0,00 | 1.000,00 | 1.566,95 | 1.566,95 | -566,95 | 1.566,95 | 0,00 |
| 6.3.3 | MAQUINARIA, INSTALACIONES Y UTILLAJE | 1.000,00 | 0,00 | 1.000,00 | 0,00 | 0,00 | 1.000,00 | 0,00 | 0,00 |
| 6.3.3.00 | ADQUISICION | 1.000,00 | 0,00 | 1.000,00 | 0,00 | 0,00 | 1.000,00 | 0,00 | 0,00 |
| 6.3.4 | ELEMENTOS DE TRANSPORTE | 3.000,00 | 0,00 | 3.000,00 | 0,00 | 0,00 | 3.000,00 | 0,00 | 0,00 |
| 6.3.4.00 | ADQUISICION | 3.000,00 | 0,00 | 3.000,00 | 0,00 | 0,00 | 3.000,00 | 0,00 | 0,00 |
| 6.3.5 | MOBILIARIO Y ENSERES | 4.500,00 | 0,00 | 4.500,00 | 2.341,15 | 2.341,15 | 2.158,85 | 2.341,15 | 0,00 |
| 6.3.5.00 | ADQUISICION | 4.500,00 | 0,00 | 4.500,00 | 2.341,15 | 2.341,15 | 2.158,85 | 2.341,15 | 0,00 |
| 6.3.6 | EQUIPOS PARA PROCESOS DE INFORMACION | 100,00 | 0,00 | 100,00 | 0,00 | 0,00 | 100,00 | 0,00 | 0,00 |
| 6.3.6.00 | ADQUISICION | 100,00 | 0,00 | 100,00 | 0,00 | 0,00 | 100,00 | 0,00 | 0,00 |
| Total Orgánico / Funcional | 0501 / 4111 | 4.384.752,00 | -63.000,00 | 4.321.752,00 | 3.991.017,73 | 3.861.649,08 | 460.102,92 | 3.685.152,09 | 176.496,99 |




Información a fecha: 31/12/2018

Unidad monetaria: Euros

Clasificación Orgánica 0501 AGRICULTURA, GANADERÍA Y MEDIO AMBIENTE / SECRETARIA GENERAL TECNICA

Clasificación Funcional 9251 ACTUACIONES DE CARACTER GENERAL / ADMINISTRACIÓN FINANCIERA Y TRIBUTARIA / ESTADÍSTICA / ESTADÍSTICA

| Clasificación Económica | Denominación | Presupuesto Inicial | Modificaciones de Crédito | Crédito Definitivo | Gastos Comprometidos | Obligaciones Reconocidas | Remanentes de Crédito | Pagos | Obligaciones Pdes. de Pago |
|-----------------------------------|--|---------------------|---------------------------|--------------------|----------------------|--------------------------|-----------------------|-------------------|----------------------------|
| 1 | GASTOS DE PERSONAL | 224.930,00 | 10.000,00 | 234.930,00 | 230.740,05 | 230.740,05 | 4.189,95 | 230.740,05 | 0,00 |
| 1.2 | FUNCIONARIOS | 178.926,00 | 10.000,00 | 188.926,00 | 182.471,94 | 182.471,94 | 6.454,06 | 182.471,94 | 0,00 |
| 1.2.0 | RETRIBUCIONES BASICAS | 96.372,00 | 10.000,00 | 106.372,00 | 97.912,25 | 97.912,25 | 8.459,75 | 97.912,25 | 0,00 |
| 1.2.0.00 | SUELDO Y PAGAS EXTRAORDINARIAS | 85.025,00 | 10.000,00 | 95.025,00 | 86.505,77 | 86.505,77 | 8.519,23 | 86.505,77 | 0,00 |
| 1.2.0.05 | TRIENIOS | 11.347,00 | 0,00 | 11.347,00 | 11.406,48 | 11.406,48 | -59,48 | 11.406,48 | 0,00 |
| 1.2.1 | RETRIBUCIONES COMPLEMENTARIAS | 82.554,00 | 0,00 | 82.554,00 | 84.559,69 | 84.559,69 | -2.005,69 | 84.559,69 | 0,00 |
| 1.2.1.00 | COMPLEMENTOS DE DESTINO | 32.708,00 | 0,00 | 32.708,00 | 32.831,73 | 32.831,73 | -123,73 | 32.831,73 | 0,00 |
| 1.2.1.01 | COMPLEMENTO ESPECIFICO | 49.846,00 | 0,00 | 49.846,00 | 51.727,96 | 51.727,96 | -1.881,96 | 51.727,96 | 0,00 |
| 1.2.1.04 | OTRAS REMUNERACIONES | 0,00 | 0,00 | 0,00 | 0,00 | 0,00 | 0,00 | 0,00 | 0,00 |
| 1.5 | INCENTIVOS AL RENDIMIENTO | 0,00 | 0,00 | 0,00 | 0,00 | 0,00 | 0,00 | 0,00 | 0,00 |
| 1.5.0 | PRODUCTIVIDAD | 0,00 | 0,00 | 0,00 | 0,00 | 0,00 | 0,00 | 0,00 | 0,00 |
| 1.6 | CUOTAS, PRESTACIONES Y GASTOS SOCIALES A CARGO DEL EMPLEADOR | 46.004,00 | 0,00 | 46.004,00 | 48.268,11 | 48.268,11 | -2.264,11 | 48.268,11 | 0,00 |
| 1.6.0 | CUOTAS SOCIALES | 46.004,00 | 0,00 | 46.004,00 | 48.268,11 | 48.268,11 | -2.264,11 | 48.268,11 | 0,00 |
| 1.6.0.00 | SEGURIDAD SOCIAL | 46.004,00 | 0,00 | 46.004,00 | 48.268,11 | 48.268,11 | -2.264,11 | 48.268,11 | 0,00 |
| 2 | GASTOS EN BIENES CORRIENTES Y SERVICIOS | 66.200,00 | 15.000,00 | 81.200,00 | 76.454,66 | 76.454,66 | 4.745,34 | 23.575,69 | 52.878,97 |
| 2.2 | MATERIAL, SUMINISTROS Y OTROS | 65.000,00 | 15.000,00 | 80.000,00 | 76.319,28 | 76.319,28 | 3.680,72 | 23.440,31 | 52.878,97 |
| 2.2.7 | TRABAJOS REALIZADOS POR OTRAS EMPRESAS | 65.000,00 | 15.000,00 | 80.000,00 | 76.319,28 | 76.319,28 | 3.680,72 | 23.440,31 | 52.878,97 |
| 2.2.7.06 | ESTUDIOS Y TRABAJOS TECNICOS | 65.000,00 | 15.000,00 | 80.000,00 | 76.319,28 | 76.319,28 | 3.680,72 | 23.440,31 | 52.878,97 |
| 2.3 | INDEMNIZACION POR RAZON DEL SERVICIO | 1.200,00 | 0,00 | 1.200,00 | 135,38 | 135,38 | 1.064,62 | 135,38 | 0,00 |
| 2.3.0 | DIETAS | 500,00 | 0,00 | 500,00 | 97,68 | 97,68 | 402,32 | 97,68 | 0,00 |
| 2.3.1 | LOCOMOCION | 700,00 | 0,00 | 700,00 | 37,70 | 37,70 | 662,30 | 37,70 | 0,00 |
| 4 | TRANSFERENCIAS CORRIENTES | 15.000,00 | 0,00 | 15.000,00 | 7.570,06 | 7.570,06 | 7.429,94 | 5.326,06 | 2.244,00 |
| 4.8 | A FAMILIAS E INSTITUCIONES SIN FINES DE LUCRO | 15.000,00 | 0,00 | 15.000,00 | 7.570,06 | 7.570,06 | 7.429,94 | 5.326,06 | 2.244,00 |
| 4.8.8 | X | 15.000,00 | 0,00 | 15.000,00 | 7.570,06 | 7.570,06 | 7.429,94 | 5.326,06 | 2.244,00 |
| Total Orgánico / Funcional | 0501 / 9251 | 306.130,00 | 25.000,00 | 331.130,00 | 314.764,77 | 314.764,77 | 16.365,23 | 259.641,80 | 55.122,97 |



Información a fecha: 31/12/2018

Unidad monetaria: Euros

Clasificación Orgánica 050201 AGRICULTURA, GANADERÍA Y MEDIO AMBIENTE / DIRECCIÓN GENERAL DE AGRICULTURA Y GANADERÍA / SERVICIOS GENERALES

Clasificación Funcional 4122 ACTUACIONES DE CARÁCTER ECONÓMICO / AGRICULTURA Y GANADERÍA / ESTRUCTURAS AGRARIAS / GARANTIA AGRARIA Y PREVISIÓN DE RIEGOS

| Clasificación Económica | Denominación | Presupuesto Inicial | Modificaciones de Crédito | Crédito Definitivo | Gastos Comprometidos | Obligaciones Reconocidas | Remanentes de Crédito | Pagos | Obligaciones Pdes. de Pago |
|-------------------------|--|---------------------|---------------------------|--------------------|----------------------|--------------------------|-----------------------|--------------|----------------------------|
| 1 | GASTOS DE PERSONAL | 2.937.612,00 | 104.000,00 | 3.041.612,00 | 3.039.130,33 | 3.039.130,33 | 2.481,67 | 3.039.130,33 | 0,00 |
| 1.0 | ALTOS CARGOS | 61.599,00 | 0,00 | 61.599,00 | 62.599,64 | 62.599,64 | -1.000,64 | 62.599,64 | 0,00 |
| 1.0.0 | RETRIBUCIONES BASICAS Y OTRAS REMUNERACIONES DE ALTOS CARGOS | 61.599,00 | 0,00 | 61.599,00 | 62.599,64 | 62.599,64 | -1.000,64 | 62.599,64 | 0,00 |
| 1.0.0.00 | RETRIBUCIONES BASICAS | 20.511,00 | 0,00 | 20.511,00 | 20.844,32 | 20.844,32 | -333,32 | 20.844,32 | 0,00 |
| 1.0.0.01 | OTRAS REMUNERACIONES | 41.088,00 | 0,00 | 41.088,00 | 41.755,32 | 41.755,32 | -667,32 | 41.755,32 | 0,00 |
| 1.2 | FUNCIONARIOS | 1.947.251,00 | 0,00 | 1.947.251,00 | 1.960.211,56 | 1.960.211,56 | -12.960,56 | 1.960.211,56 | 0,00 |
| 1.2.0 | RETRIBUCIONES BASICAS | 1.025.627,00 | 0,00 | 1.025.627,00 | 1.044.991,39 | 1.044.991,39 | -19.364,39 | 1.044.991,39 | 0,00 |
| 1.2.0.00 | SUELDO Y PAGAS EXTRAORDINARIAS | 881.074,00 | 0,00 | 881.074,00 | 886.743,13 | 886.743,13 | -5.669,13 | 886.743,13 | 0,00 |
| 1.2.0.05 | TRIENIOS | 144.553,00 | 0,00 | 144.553,00 | 158.248,26 | 158.248,26 | -13.695,26 | 158.248,26 | 0,00 |
| 1.2.1 | RETRIBUCIONES COMPLEMENTARIAS | 921.624,00 | 0,00 | 921.624,00 | 915.220,17 | 915.220,17 | 6.403,83 | 915.220,17 | 0,00 |
| 1.2.1.00 | COMPLEMENTOS DE DESTINO | 338.743,00 | 0,00 | 338.743,00 | 332.494,05 | 332.494,05 | 6.248,95 | 332.494,05 | 0,00 |
| 1.2.1.01 | COMPLEMENTO ESPECIFICO | 581.494,00 | 0,00 | 581.494,00 | 578.143,67 | 578.143,67 | 3.350,33 | 578.143,67 | 0,00 |
| 1.2.1.04 | OTRAS REMUNERACIONES | 1.387,00 | 0,00 | 1.387,00 | 4.582,45 | 4.582,45 | -3.195,45 | 4.582,45 | 0,00 |
| 1.3 | LABORALES | 427.851,00 | 0,00 | 427.851,00 | 374.810,33 | 374.810,33 | 53.040,67 | 374.810,33 | 0,00 |
| 1.3.0 | LABORAL FIJO | 426.759,00 | 0,00 | 426.759,00 | 344.864,07 | 344.864,07 | 81.894,93 | 344.864,07 | 0,00 |
| 1.3.0.00 | RETRIBUCIONES BASICAS | 234.966,00 | 0,00 | 234.966,00 | 192.099,07 | 192.099,07 | 42.866,93 | 192.099,07 | 0,00 |
| 1.3.0.01 | OTRAS REMUNERACIONES | 191.793,00 | 0,00 | 191.793,00 | 152.765,00 | 152.765,00 | 39.028,00 | 152.765,00 | 0,00 |
| 1.3.1 | LABORAL EVENTUAL | 1.092,00 | 0,00 | 1.092,00 | 29.946,26 | 29.946,26 | -28.854,26 | 29.946,26 | 0,00 |
| 1.3.1.00 | RETRIBUCIONES BASICAS | 546,00 | 0,00 | 546,00 | 15.239,50 | 15.239,50 | -14.693,50 | 15.239,50 | 0,00 |
| 1.3.1.01 | OTRAS REMUNERACIONES | 546,00 | 0,00 | 546,00 | 14.706,76 | 14.706,76 | -14.160,76 | 14.706,76 | 0,00 |
| 1.5 | INCENTIVOS AL RENDIMIENTO | 0,00 | 0,00 | 0,00 | 0,00 | 0,00 | 0,00 | 0,00 | 0,00 |
| 1.5.0 | PRODUCTIVIDAD | 0,00 | 0,00 | 0,00 | 0,00 | 0,00 | 0,00 | 0,00 | 0,00 |
| 1.6 | CUOTAS, PRESTACIONES Y GASTOS SOCIALES A CARGO DEL EMPLEADOR | 500.911,00 | 104.000,00 | 604.911,00 | 641.508,80 | 641.508,80 | -36.597,80 | 641.508,80 | 0,00 |
| 1.6.0 | CUOTAS SOCIALES | 500.911,00 | 104.000,00 | 604.911,00 | 641.508,80 | 641.508,80 | -36.597,80 | 641.508,80 | 0,00 |
| 1.6.0.00 | SEGURIDAD SOCIAL | 500.911,00 | 104.000,00 | 604.911,00 | 641.508,80 | 641.508,80 | -36.597,80 | 641.508,80 | 0,00 |
| 2 | GASTOS EN BIENES CORRIENTES Y SERVICIOS | 364.400,00 | 100.000,00 | 464.400,00 | 408.665,20 | 408.665,20 | 55.734,80 | 241.451,11 | 167.214,09 |
| 2.2 | MATERIAL, SUMINISTROS Y OTROS | 356.300,00 | 98.000,00 | 454.300,00 | 399.483,75 | 399.483,75 | 54.816,25 | 232.269,66 | 167.214,09 |
| 2.2.0 | MATERIAL DE OFICINA | 7.000,00 | 0,00 | 7.000,00 | 7.492,55 | 7.492,55 | -492,55 | 6.441,87 | 1.050,68 |
| 2.2.0.00 | ORDINARIO NO INVENTARIABLE | 7.000,00 | 0,00 | 7.000,00 | 7.492,55 | 7.492,55 | -492,55 | 6.441,87 | 1.050,68 |
| 2.2.1 | SUMINISTROS | 53.100,00 | 0,00 | 53.100,00 | 47.068,70 | 47.068,70 | 6.031,30 | 35.439,77 | 11.628,93 |
| 2.2.1.03 | COMBUSTIBLES Y CARBURANTES | 0,00 | 0,00 | 0,00 | 0,00 | 0,00 | 0,00 | 0,00 | 0,00 |
| 2.2.1.04 | VESTUARIO | 400,00 | 0,00 | 400,00 | 363,12 | 363,12 | 36,88 | 363,12 | 0,00 |
| 2.2.1.06 | PRODUCTOS FARMACEUTICOS | 200,00 | 0,00 | 200,00 | 0,00 | 0,00 | 200,00 | 0,00 | 0,00 |



Información a fecha: 31/12/2018

Unidad monetaria: Euros

Clasificación Orgánica 050201 AGRICULTURA, GANADERÍA Y MEDIO AMBIENTE / DIRECCIÓN GENERAL DE AGRICULTURA Y GANADERÍA / SERVICIOS GENERALES

Clasificación Funcional 4122 ACTUACIONES DE CARÁCTER ECONÓMICO / AGRICULTURA Y GANADERÍA / ESTRUCTURAS AGRARIAS / GARANTIA AGRARIA Y PREVISIÓN DE RIEGOS

| Clasificación Económica | Denominación | Presupuesto Inicial | Modificaciones de Crédito | Crédito Definitivo | Gastos Comprometidos | Obligaciones Reconocidas | Remanentes de Crédito | Pagos | Obligaciones Pdes. de Pago |
|-------------------------|---|---------------------|---------------------------|--------------------|----------------------|--------------------------|-----------------------|---------------|----------------------------|
| 2.2.1.07 | MATERIALES ESPECIALES | 50.000,00 | 0,00 | 50.000,00 | 45.240,39 | 45.240,39 | 4.759,61 | 33.785,39 | 11.455,00 |
| 2.2.1.08 | GUIAS Y DOCUMENTOS | 500,00 | 0,00 | 500,00 | 0,00 | 0,00 | 500,00 | 0,00 | 0,00 |
| 2.2.1.23 | CALZADO | 0,00 | 0,00 | 0,00 | 134,67 | 134,67 | -134,67 | 134,67 | 0,00 |
| 2.2.1.99 | OTROS SUMINISTROS | 2.000,00 | 0,00 | 2.000,00 | 1.330,52 | 1.330,52 | 669,48 | 1.156,59 | 173,93 |
| 2.2.2 | COMUNICACIONES | 700,00 | 0,00 | 700,00 | 1.200,00 | 1.200,00 | -500,00 | 1.200,00 | 0,00 |
| 2.2.2.99 | OTRAS | 700,00 | 0,00 | 700,00 | 1.200,00 | 1.200,00 | -500,00 | 1.200,00 | 0,00 |
| 2.2.3 | TRANSPORTES | 2.000,00 | 0,00 | 2.000,00 | 1.019,09 | 1.019,09 | 980,91 | 1.019,09 | 0,00 |
| 2.2.6 | GASTOS DIVERSOS | 12.000,00 | 0,00 | 12.000,00 | 8.691,53 | 8.691,53 | 3.308,47 | 3.198,49 | 5.493,04 |
| 2.2.6.06 | REUNIONES, CONFERENCIAS Y CURSOS | 6.000,00 | 0,00 | 6.000,00 | 814,00 | 814,00 | 5.186,00 | 264,00 | 550,00 |
| 2.2.6.07 | FERIAS Y EXPOSICIONES | 6.000,00 | 0,00 | 6.000,00 | 7.877,53 | 7.877,53 | -1.877,53 | 2.934,49 | 4.943,04 |
| 2.2.7 | TRABAJOS REALIZADOS POR OTRAS EMPRESAS | 281.500,00 | 98.000,00 | 379.500,00 | 334.011,88 | 334.011,88 | 45.488,12 | 184.970,44 | 149.041,44 |
| 2.2.7.06 | PRUEBA DE SANEAMIENTO CONTRA TUBERCULOSIS EN LA GANADERÍA | 280.000,00 | 0,00 | 280.000,00 | 157.107,91 | 157.107,91 | 122.892,09 | 120.393,00 | 36.714,91 |
| 2.2.7.99 | OTROS | 1.500,00 | 98.000,00 | 99.500,00 | 176.903,97 | 176.903,97 | -77.403,97 | 64.577,44 | 112.326,53 |
| 2.3 | INDEMNIZACION POR RAZON DEL SERVICIO | 8.100,00 | 2.000,00 | 10.100,00 | 9.181,45 | 9.181,45 | 918,55 | 9.181,45 | 0,00 |
| 2.3.0 | DIETAS | 1.600,00 | 2.000,00 | 3.600,00 | 5.369,41 | 5.369,41 | -1.769,41 | 5.369,41 | 0,00 |
| 2.3.1 | LOCOMOCION | 6.500,00 | 0,00 | 6.500,00 | 3.812,04 | 3.812,04 | 2.687,96 | 3.812,04 | 0,00 |
| 4 | TRANSFERENCIAS CORRIENTES | 9.784.758,00 | 29.232.361,91 | 39.017.119,91 | 38.520.028,32 | 38.322.096,49 | 695.023,42 | 37.395.234,40 | 926.862,09 |
| 4.2 | AL ESTADO | 108.000,00 | -98.000,00 | 10.000,00 | 0,00 | 0,00 | 10.000,00 | 0,00 | 0,00 |
| 4.2.1 | A ORGANISMOS AUTONOMOS | 98.000,00 | -98.000,00 | 0,00 | 0,00 | 0,00 | 0,00 | 0,00 | 0,00 |
| 4.2.4 | A SOCIEDADES MERCANTILES ESTATALES | 10.000,00 | 0,00 | 10.000,00 | 0,00 | 0,00 | 10.000,00 | 0,00 | 0,00 |
| 4.2.4.00 | SAECA | 10.000,00 | 0,00 | 10.000,00 | 0,00 | 0,00 | 10.000,00 | 0,00 | 0,00 |
| 4.7 | A EMPRESAS PRIVADAS | 8.933.758,00 | 29.330.361,91 | 38.264.119,91 | 37.935.726,48 | 37.737.794,65 | 526.325,26 | 37.010.394,24 | 727.400,41 |
| 4.7.4 | X | 3.120.000,00 | 280.000,00 | 3.400.000,00 | 3.399.823,60 | 3.399.823,60 | 176,40 | 3.119.929,48 | 279.894,12 |
| 4.7.4.00 | SEGUROS AGRARIOS | 3.120.000,00 | 280.000,00 | 3.400.000,00 | 3.399.823,60 | 3.399.823,60 | 176,40 | 3.119.929,48 | 279.894,12 |
| 4.7.5 | X | 270.000,00 | 0,00 | 270.000,00 | 306.635,40 | 306.635,40 | -36.635,40 | 162.039,40 | 144.596,00 |
| 4.7.5.02 | FRUTOS SECOS | 150.000,00 | 0,00 | 150.000,00 | 144.225,96 | 144.225,96 | 5.774,04 | 144.225,96 | 0,00 |
| 4.7.5.03 | AYUDAS SECTOR GANADERO | 120.000,00 | 0,00 | 120.000,00 | 162.409,44 | 162.409,44 | -42.409,44 | 17.813,44 | 144.596,00 |
| 4.7.6 | X | 4.340.000,00 | 0,00 | 4.340.000,00 | 4.047.861,24 | 3.849.929,41 | 490.070,59 | 3.849.281,16 | 648,25 |
| 4.7.7 | X | 850.000,00 | 0,00 | 850.000,00 | 831.547,08 | 831.547,08 | 18.452,92 | 831.547,08 | 0,00 |
| 4.7.8 | X | 353.758,00 | 0,00 | 353.758,00 | 302.262,04 | 302.262,04 | 51.495,96 | 0,00 | 302.262,04 |
| 4.7.9 | ORGANIZACION COMUNES DE MERCADO. FEAGA | 0,00 | 29.050.361,91 | 29.050.361,91 | 29.047.597,12 | 29.047.597,12 | 2.764,79 | 29.047.597,12 | 0,00 |
| 4.7.9.21 | PAGOS REMOLACHA AZUCARERA | 0,00 | 822.294,89 | 822.294,89 | 822.294,89 | 822.294,89 | 0,00 | 822.294,89 | 0,00 |
| 4.7.9.30 | REGIMEN DE AYUDAS DIRECTAS | 0,00 | 23.739.262,86 | 23.739.262,86 | 23.736.543,91 | 23.736.543,91 | 2.718,95 | 23.736.543,91 | 0,00 |




Información a fecha: 31/12/2018

Unidad monetaria: Euros

Clasificación Orgánica 050201 AGRICULTURA, GANADERÍA Y MEDIO AMBIENTE / DIRECCIÓN GENERAL DE AGRICULTURA Y GANADERÍA / SERVICIOS GENERALES

Clasificación Funcional 4122 ACTUACIONES DE CARÁCTER ECONÓMICO / AGRICULTURA Y GANADERÍA / ESTRUCTURAS AGRARIAS / GARANTIA AGRARIA Y PREVISIÓN DE RIEGOS

| Clasificación Económica | Denominación | Presupuesto Inicial | Modificaciones de Crédito | Crédito Definitivo | Gastos Comprometidos | Obligaciones Reconocidas | Remanentes de Crédito | Pagos | Obligaciones Pdtes. de Pago |
|-------------------------|---|---------------------|---------------------------|--------------------|----------------------|--------------------------|-----------------------|--------------|-----------------------------|
| 4.7.9.31 | AYUDA ASOCIADA VACUNO DE LECHE | 0,00 | 175.969,27 | 175.969,27 | 175.969,27 | 175.969,27 | 0,00 | 175.969,27 | 0,00 |
| 4.7.9.32 | AYUDA ASOCIADA VACA NODRIZA | 0,00 | 1.438.819,21 | 1.438.819,21 | 1.438.819,21 | 1.438.819,21 | 0,00 | 1.438.819,21 | 0,00 |
| 4.7.9.33 | AYUDA ASOCIADA EXPLOTACIONES OVINO | 0,00 | 1.744.510,99 | 1.744.510,99 | 1.744.510,99 | 1.744.510,99 | 0,00 | 1.744.510,99 | 0,00 |
| 4.7.9.34 | AYUDA ASOCIADA EXPLOTACIONES CAPRINO | 0,00 | 111.730,08 | 111.730,08 | 111.730,08 | 111.730,08 | 0,00 | 111.730,08 | 0,00 |
| 4.7.9.35 | AYUDA ASOCIADA VACUNO DE CEBO | 0,00 | 293.714,58 | 293.714,58 | 293.714,58 | 293.714,58 | 0,00 | 293.714,58 | 0,00 |
| 4.7.9.36 | AYUDAS GANADEROS OVINO Y CAPRINO DERECHOS ESPECIALES | 0,00 | 201.305,75 | 201.305,75 | 201.305,75 | 201.305,75 | 0,00 | 201.305,75 | 0,00 |
| 4.7.9.37 | AYUDA ASOCIADA LEGUMBRES DE CALIDAD | 0,00 | 656,38 | 656,38 | 656,38 | 656,38 | 0,00 | 656,38 | 0,00 |
| 4.7.9.38 | AYUDAS FRUTOS DE CÁSCARA Y ALGARROBAS | 0,00 | 99.047,09 | 99.047,09 | 99.047,09 | 99.047,09 | 0,00 | 99.047,09 | 0,00 |
| 4.7.9.39 | AYUDA ASOCIADA TOMATE PARA INDUSTRIA | 0,00 | 13.681,91 | 13.681,91 | 13.681,91 | 13.681,91 | 0,00 | 13.681,91 | 0,00 |
| 4.7.9.40 | AYUDA ASOCIADA CULTIVOS PROTEICOS | 0,00 | 122.918,69 | 122.918,69 | 122.918,69 | 122.918,69 | 0,00 | 122.918,69 | 0,00 |
| 4.7.9.41 | REEMBOLSO DISCIPLINA FINANCIERA | 0,00 | 286.450,21 | 286.450,21 | 286.404,37 | 286.404,37 | 45,84 | 286.404,37 | 0,00 |
| 4.8 | A FAMILIAS E INSTITUCIONES SIN FINES DE LUCRO | 743.000,00 | 0,00 | 743.000,00 | 584.301,84 | 584.301,84 | 158.698,16 | 384.840,16 | 199.461,68 |
| 4.8.0 | X | 537.000,00 | 0,00 | 537.000,00 | 381.057,49 | 381.057,49 | 155.942,51 | 187.595,81 | 193.461,68 |
| 4.8.0.01 | AYUDA RAZAS (AROCHA) | 22.000,00 | 0,00 | 22.000,00 | 20.141,68 | 20.141,68 | 1.858,32 | 0,00 | 20.141,68 |
| 4.8.0.03 | AYUDAS SECTOR GANADERO | 200.000,00 | 0,00 | 200.000,00 | 45.915,81 | 45.915,81 | 154.084,19 | 45.915,81 | 0,00 |
| 4.8.0.05 | OPAS | 275.000,00 | 0,00 | 275.000,00 | 275.000,00 | 275.000,00 | 0,00 | 141.680,00 | 133.320,00 |
| 4.8.0.06 | SIN ANIMO DE LUCRO | 40.000,00 | 0,00 | 40.000,00 | 40.000,00 | 40.000,00 | 0,00 | 0,00 | 40.000,00 |
| 4.8.3 | X | 200.000,00 | 0,00 | 200.000,00 | 197.244,35 | 197.244,35 | 2.755,65 | 197.244,35 | 0,00 |
| 4.8.5 | X | 6.000,00 | 0,00 | 6.000,00 | 6.000,00 | 6.000,00 | 0,00 | 0,00 | 6.000,00 |
| 4.8.5.00 | OTROS CONVENIOS | 6.000,00 | 0,00 | 6.000,00 | 6.000,00 | 6.000,00 | 0,00 | 0,00 | 6.000,00 |
| 6 | INVERSIONES REALES | 51.000,00 | 0,00 | 51.000,00 | 1.067,99 | 1.067,99 | 49.932,01 | 1.067,99 | 0,00 |
| 6.2 | INVERSION NUEVA ASOCIADA AL FUNCIONAMIENTO OPERATIVO DE LOS SERVICIOS | 51.000,00 | 0,00 | 51.000,00 | 1.067,99 | 1.067,99 | 49.932,01 | 1.067,99 | 0,00 |
| 6.2.4 | ELEMENTOS DE TRANSPORTE | 50.000,00 | 0,00 | 50.000,00 | 0,00 | 0,00 | 50.000,00 | 0,00 | 0,00 |
| 6.2.4.00 | ADQUISICION | 50.000,00 | 0,00 | 50.000,00 | 0,00 | 0,00 | 50.000,00 | 0,00 | 0,00 |
| 6.2.5 | MOBILIARIO Y ENSERES | 1.000,00 | 0,00 | 1.000,00 | 1.067,99 | 1.067,99 | -67,99 | 1.067,99 | 0,00 |
| 6.2.5.00 | ADQUISICION | 1.000,00 | 0,00 | 1.000,00 | 1.067,99 | 1.067,99 | -67,99 | 1.067,99 | 0,00 |
| 6.3 | INVERSION DE REPOSICION ASOCIADA AL FUNCION. OPERAT. DE LOS SERVICIOS | 0,00 | 0,00 | 0,00 | 0,00 | 0,00 | 0,00 | 0,00 | 0,00 |
| 6.3.4 | ELEMENTOS DE TRANSPORTE | 0,00 | 0,00 | 0,00 | 0,00 | 0,00 | 0,00 | 0,00 | 0,00 |
| 6.3.4.00 | ADQUISICION | 0,00 | 0,00 | 0,00 | 0,00 | 0,00 | 0,00 | 0,00 | 0,00 |
| 7 | TRANSFERENCIAS DE CAPITAL | 88.010,00 | 0,00 | 88.010,00 | 81.775,69 | 81.775,69 | 6.234,31 | 11.842,69 | 69.933,00 |
| 7.7 | A EMPRESAS PRIVADAS | 87.000,00 | 0,00 | 87.000,00 | 80.775,69 | 80.775,69 | 6.224,31 | 11.842,69 | 68.933,00 |
| 7.7.3 | X | 70.000,00 | 0,00 | 70.000,00 | 68.933,00 | 68.933,00 | 1.067,00 | 0,00 | 68.933,00 |
| 7.7.3.02 | AYUDA ANIMALES REPOSICIÓN | 70.000,00 | 0,00 | 70.000,00 | 68.933,00 | 68.933,00 | 1.067,00 | 0,00 | 68.933,00 |



Gobierno
de La
Rioja

Adm. Pública y Hacienda

Ejercicio: 2018

SICAP - Sistema de Información Contable

ESTADO DE LIQUIDACIÓN DEL PRESUPUESTO / I. LIQUIDACIÓN DEL PRESUPUESTO DE GASTOS

Página 16


Información a fecha: 31/12/2018

Unidad monetaria: Euros

Clasificación Orgánica 050201 AGRICULTURA, GANADERÍA Y MEDIO AMBIENTE / DIRECCIÓN GENERAL DE AGRICULTURA Y GANADERÍA / SERVICIOS GENERALES

Clasificación Funcional 4122 ACTUACIONES DE CARÁCTER ECONÓMICO / AGRICULTURA Y GANADERÍA / ESTRUCTURAS AGRARIAS / GARANTIA AGRARIA Y PREVISIÓN DE RIEGOS

| Clasificación Económica | Denominación | Presupuesto Inicial | Modificaciones de Crédito | Crédito Definitivo | Gastos Comprometidos | Obligaciones Reconocidas | Remanentes de Crédito | Pagos | Obligaciones Pdtes. de Pago |
|-----------------------------------|---|----------------------|---------------------------|----------------------|----------------------|--------------------------|-----------------------|----------------------|-----------------------------|
| 7.7.8 | X | 17.000,00 | 0,00 | 17.000,00 | 11.842,69 | 11.842,69 | 5.157,31 | 11.842,69 | 0,00 |
| 7.7.8.01 | PROGRAMA APICOLA | 17.000,00 | 0,00 | 17.000,00 | 11.842,69 | 11.842,69 | 5.157,31 | 11.842,69 | 0,00 |
| 7.8 | A FAMILIAS E INSTITUCIONES SIN FINES DE LUCRO | 1.010,00 | 0,00 | 1.010,00 | 1.000,00 | 1.000,00 | 10,00 | 0,00 | 1.000,00 |
| 7.8.0 | X | 1.010,00 | 0,00 | 1.010,00 | 1.000,00 | 1.000,00 | 10,00 | 0,00 | 1.000,00 |
| 7.8.0.00 | AYUDAS RAZAS INVERSIONES | 1.000,00 | 0,00 | 1.000,00 | 1.000,00 | 1.000,00 | 0,00 | 0,00 | 1.000,00 |
| 7.8.0.02 | PROGRAMA APICOLA | 10,00 | 0,00 | 10,00 | 0,00 | 0,00 | 10,00 | 0,00 | 0,00 |
| Total Orgánico / Funcional | 050201 / 4122 | 13.225.780,00 | 29.436.361,91 | 42.662.141,91 | 42.050.667,53 | 41.852.735,70 | 809.406,21 | 40.688.726,52 | 1.164.009,18 |




Información a fecha: 31/12/2018

Unidad monetaria: Euros

Clasificación Orgánica 050201 AGRICULTURA, GANADERÍA Y MEDIO AMBIENTE / DIRECCIÓN GENERAL DE AGRICULTURA Y GANADERÍA / SERVICIOS GENERALES

Clasificación Funcional 4611 ACTUACIONES DE CARÁCTER ECONÓMICO / INVESTIGACION, DESARROLLO E INNOVACION / INVESTIGACIÓN, DESARROLLO E INNOVACIÓN / INVESTIGACIÓN Y DESARROLLO

| Clasificación Económica | Denominación | Presupuesto Inicial | Modificaciones de Crédito | Crédito Definitivo | Gastos Comprometidos | Obligaciones Reconocidas | Remanentes de Crédito | Pagos | Obligaciones Pdtes. de Pago |
|-----------------------------------|--|---------------------|---------------------------|---------------------|----------------------|--------------------------|-----------------------|---------------------|-----------------------------|
| 1 | GASTOS DE PERSONAL | 4.334.827,00 | 223.000,00 | 4.557.827,00 | 4.557.130,44 | 4.557.130,44 | 696,56 | 4.557.130,44 | 0,00 |
| 1.2 | FUNCIONARIOS | 2.246.205,00 | 0,00 | 2.246.205,00 | 2.140.119,69 | 2.140.119,69 | 106.085,31 | 2.140.119,69 | 0,00 |
| 1.2.0 | RETRIBUCIONES BASICAS | 1.200.216,00 | 0,00 | 1.200.216,00 | 1.166.499,86 | 1.166.499,86 | 33.716,14 | 1.166.499,86 | 0,00 |
| 1.2.0.00 | SUELDO Y PAGAS EXTRAORDINARIAS | 1.022.800,00 | 0,00 | 1.022.800,00 | 991.893,87 | 991.893,87 | 30.906,13 | 991.893,87 | 0,00 |
| 1.2.0.05 | TRIENIOS | 177.416,00 | 0,00 | 177.416,00 | 174.605,99 | 174.605,99 | 2.810,01 | 174.605,99 | 0,00 |
| 1.2.1 | RETRIBUCIONES COMPLEMENTARIAS | 1.045.989,00 | 0,00 | 1.045.989,00 | 973.619,83 | 973.619,83 | 72.369,17 | 973.619,83 | 0,00 |
| 1.2.1.00 | COMPLEMENTOS DE DESTINO | 388.011,00 | 0,00 | 388.011,00 | 361.294,09 | 361.294,09 | 26.716,91 | 361.294,09 | 0,00 |
| 1.2.1.01 | COMPLEMENTO ESPECIFICO | 656.978,00 | 0,00 | 656.978,00 | 609.652,99 | 609.652,99 | 47.325,01 | 609.652,99 | 0,00 |
| 1.2.1.04 | OTRAS REMUNERACIONES | 1.000,00 | 0,00 | 1.000,00 | 2.672,75 | 2.672,75 | -1.672,75 | 2.672,75 | 0,00 |
| 1.3 | LABORALES | 1.277.404,00 | 10.400,00 | 1.287.804,00 | 1.366.891,59 | 1.366.891,59 | -79.087,59 | 1.366.891,59 | 0,00 |
| 1.3.0 | LABORAL FIJO | 1.276.312,00 | 0,00 | 1.276.312,00 | 898.269,01 | 898.269,01 | 378.042,99 | 898.269,01 | 0,00 |
| 1.3.0.00 | RETRIBUCIONES BASICAS | 709.455,00 | 0,00 | 709.455,00 | 505.587,44 | 505.587,44 | 203.867,56 | 505.587,44 | 0,00 |
| 1.3.0.01 | OTRAS REMUNERACIONES | 566.857,00 | 0,00 | 566.857,00 | 392.681,57 | 392.681,57 | 174.175,43 | 392.681,57 | 0,00 |
| 1.3.1 | LABORAL EVENTUAL | 1.092,00 | 10.400,00 | 11.492,00 | 468.622,58 | 468.622,58 | -457.130,58 | 468.622,58 | 0,00 |
| 1.3.1.00 | RETRIBUCIONES BASICAS | 546,00 | 5.200,00 | 5.746,00 | 247.271,36 | 247.271,36 | -241.525,36 | 247.271,36 | 0,00 |
| 1.3.1.01 | OTRAS REMUNERACIONES | 546,00 | 5.200,00 | 5.746,00 | 221.351,22 | 221.351,22 | -215.605,22 | 221.351,22 | 0,00 |
| 1.5 | INCENTIVOS AL RENDIMIENTO | 0,00 | 0,00 | 0,00 | 0,00 | 0,00 | 0,00 | 0,00 | 0,00 |
| 1.5.0 | PRODUCTIVIDAD | 0,00 | 0,00 | 0,00 | 0,00 | 0,00 | 0,00 | 0,00 | 0,00 |
| 1.6 | CUOTAS, PRESTACIONES Y GASTOS SOCIALES A CARGO DEL EMPLEADOR | 811.218,00 | 212.600,00 | 1.023.818,00 | 1.050.119,16 | 1.050.119,16 | -26.301,16 | 1.050.119,16 | 0,00 |
| 1.6.0 | CUOTAS SOCIALES | 811.218,00 | 212.600,00 | 1.023.818,00 | 1.050.119,16 | 1.050.119,16 | -26.301,16 | 1.050.119,16 | 0,00 |
| 1.6.0.00 | SEGURIDAD SOCIAL | 811.218,00 | 212.600,00 | 1.023.818,00 | 1.050.119,16 | 1.050.119,16 | -26.301,16 | 1.050.119,16 | 0,00 |
| Total Orgánico / Funcional | 050201 / 4611 | 4.334.827,00 | 223.000,00 | 4.557.827,00 | 4.557.130,44 | 4.557.130,44 | 696,56 | 4.557.130,44 | 0,00 |



Información a fecha: 31/12/2018

Unidad monetaria: Euros

Clasificación Orgánica 050202 AGRICULTURA, GANADERÍA Y MEDIO AMBIENTE / DIRECCIÓN GENERAL DE AGRICULTURA Y GANADERÍA / CENTROS DE INVESTIGACIÓN

Clasificación Funcional 4611 ACTUACIONES DE CARÁCTER ECONÓMICO / INVESTIGACION, DESARROLLO E INNOVACION / INVESTIGACIÓN, DESARROLLO E INNOVACIÓN / INVESTIGACIÓN Y DESARROLLO

| Clasificación Económica | Denominación | Presupuesto Inicial | Modificaciones de Crédito | Crédito Definitivo | Gastos Comprometidos | Obligaciones Reconocidas | Remanentes de Crédito | Pagos | Obligaciones Pdes. de Pago |
|-------------------------|--|---------------------|---------------------------|--------------------|----------------------|--------------------------|-----------------------|--------------|----------------------------|
| 2 | GASTOS EN BIENES CORRIENTES Y SERVICIOS | 1.592.820,00 | 0,00 | 1.592.820,00 | 1.666.768,11 | 1.660.538,38 | -6.718,38 | 1.310.218,77 | 350.319,61 |
| 2.0 | ARRENDAMIENTOS Y CANONES | 28.000,00 | 0,00 | 28.000,00 | 19.378,85 | 19.378,85 | 8.621,15 | 18.559,92 | 818,93 |
| 2.0.3 | MAQUINARIA, INSTALACION Y UTILLAJE | 13.300,00 | 0,00 | 13.300,00 | 4.639,30 | 4.639,30 | 8.660,70 | 4.639,30 | 0,00 |
| 2.0.4 | MATERIAL DE TRANSPORTE | 0,00 | 0,00 | 0,00 | 220,20 | 220,20 | -220,20 | 220,20 | 0,00 |
| 2.0.5 | MOBILIARIO Y ENSERES | 0,00 | 0,00 | 0,00 | 818,93 | 818,93 | -818,93 | 0,00 | 818,93 |
| 2.0.9 | CANONES | 14.700,00 | 0,00 | 14.700,00 | 13.700,42 | 13.700,42 | 999,58 | 13.700,42 | 0,00 |
| 2.1 | REPARACIONES, MANTENIMIENTO Y CONSERVACION | 292.520,00 | 0,00 | 292.520,00 | 351.530,17 | 351.530,17 | -59.010,17 | 277.659,71 | 73.870,46 |
| 2.1.0 | TERRENOS Y BIENES NATURALES | 90.000,00 | 0,00 | 90.000,00 | 67.238,25 | 67.238,25 | 22.761,75 | 45.201,42 | 22.036,83 |
| 2.1.0.00 | INMOVILIZADO PROPIO | 90.000,00 | 0,00 | 90.000,00 | 67.238,25 | 67.238,25 | 22.761,75 | 45.201,42 | 22.036,83 |
| 2.1.2 | EDIFICIOS Y OTRAS CONSTRUCCIONES | 85.000,00 | 0,00 | 85.000,00 | 99.613,60 | 99.613,60 | -14.613,60 | 93.851,91 | 5.761,69 |
| 2.1.2.00 | INMOVILIZADO PROPIO | 85.000,00 | 0,00 | 85.000,00 | 99.613,60 | 99.613,60 | -14.613,60 | 93.851,91 | 5.761,69 |
| 2.1.3 | MAQUINARIA, INSTALACION Y UTILLAJE | 100.000,00 | 0,00 | 100.000,00 | 170.721,31 | 170.721,31 | -70.721,31 | 130.350,00 | 40.371,31 |
| 2.1.3.00 | INMOVILIZADO PROPIO | 100.000,00 | 0,00 | 100.000,00 | 170.721,31 | 170.721,31 | -70.721,31 | 130.350,00 | 40.371,31 |
| 2.1.4 | ELEMENTOS DE TRANSPORTE | 13.500,00 | 0,00 | 13.500,00 | 12.309,65 | 12.309,65 | 1.190,35 | 6.740,50 | 5.569,15 |
| 2.1.4.00 | INMOVILIZADO PROPIO | 13.500,00 | 0,00 | 13.500,00 | 12.309,65 | 12.309,65 | 1.190,35 | 6.740,50 | 5.569,15 |
| 2.1.5 | MOBILIARIO Y ENSERES | 4.000,00 | 0,00 | 4.000,00 | 1.647,36 | 1.647,36 | 2.352,64 | 1.515,88 | 131,48 |
| 2.1.5.00 | INMOVILIZADO PROPIO | 4.000,00 | 0,00 | 4.000,00 | 1.647,36 | 1.647,36 | 2.352,64 | 1.515,88 | 131,48 |
| 2.1.6 | EQUIPOS PARA PROCESO DE INFORMACION | 10,00 | 0,00 | 10,00 | 0,00 | 0,00 | 10,00 | 0,00 | 0,00 |
| 2.1.6.00 | INMOVILIZADO PROPIO | 10,00 | 0,00 | 10,00 | 0,00 | 0,00 | 10,00 | 0,00 | 0,00 |
| 2.1.9 | OTRO INMOVILIZADO MATERIAL | 10,00 | 0,00 | 10,00 | 0,00 | 0,00 | 10,00 | 0,00 | 0,00 |
| 2.1.9.00 | INMOVILIZADO PROPIO | 10,00 | 0,00 | 10,00 | 0,00 | 0,00 | 10,00 | 0,00 | 0,00 |
| 2.2 | MATERIAL, SUMINISTROS Y OTROS | 1.247.300,00 | 0,00 | 1.247.300,00 | 1.266.946,77 | 1.260.717,04 | -13.417,04 | 985.086,82 | 275.630,22 |
| 2.2.0 | MATERIAL DE OFICINA | 17.400,00 | 0,00 | 17.400,00 | 12.592,80 | 10.699,60 | 6.700,40 | 9.003,24 | 1.696,36 |
| 2.2.0.00 | ORDINARIO NO INVENTARIABLE | 15.900,00 | 0,00 | 15.900,00 | 10.966,94 | 9.073,74 | 6.826,26 | 7.377,38 | 1.696,36 |
| 2.2.0.01 | PRENSA, REVISTAS, LIBROS Y OTRAS PUBLICACIONES | 1.500,00 | 0,00 | 1.500,00 | 1.625,86 | 1.625,86 | -125,86 | 1.625,86 | 0,00 |
| 2.2.1 | SUMINISTROS | 900.800,00 | 0,00 | 900.800,00 | 947.821,20 | 946.083,69 | -45.283,69 | 777.481,33 | 168.602,36 |
| 2.2.1.00 | ENERGIA ELECTRICA | 300.000,00 | 0,00 | 300.000,00 | 159.988,69 | 159.988,69 | 140.011,31 | 136.248,19 | 23.740,50 |
| 2.2.1.02 | GAS | 33.000,00 | 0,00 | 33.000,00 | 49.991,26 | 48.253,75 | -15.253,75 | 40.465,25 | 7.788,50 |
| 2.2.1.03 | COMBUSTIBLES Y CARBURANTES | 63.000,00 | 0,00 | 63.000,00 | 63.748,86 | 63.748,86 | -748,86 | 60.304,87 | 3.443,99 |
| 2.2.1.04 | VESTUARIO | 9.500,00 | 0,00 | 9.500,00 | 8.385,33 | 8.385,33 | 1.114,67 | 8.144,47 | 240,86 |
| 2.2.1.05 | PRODUCTOS ALIMENTICIOS | 75.000,00 | 0,00 | 75.000,00 | 87.369,64 | 87.369,64 | -12.369,64 | 60.004,28 | 27.365,36 |
| 2.2.1.06 | PRODUCTOS FARMACEUTICOS | 8.600,00 | 0,00 | 8.600,00 | 3.573,73 | 3.573,73 | 5.026,27 | 3.573,73 | 0,00 |
| 2.2.1.07 | MATERIALES ESPECIALES | 350.000,00 | 0,00 | 350.000,00 | 468.559,15 | 468.559,15 | -118.559,15 | 374.733,25 | 93.825,90 |



Información a fecha: 31/12/2018

Unidad monetaria: Euros

Clasificación Orgánica 050202 AGRICULTURA, GANADERÍA Y MEDIO AMBIENTE / DIRECCIÓN GENERAL DE AGRICULTURA Y GANADERÍA / CENTROS DE INVESTIGACIÓN

Clasificación Funcional 4611 ACTUACIONES DE CARÁCTER ECONÓMICO / INVESTIGACION, DESARROLLO E INNOVACION / INVESTIGACIÓN, DESARROLLO E INNOVACIÓN / INVESTIGACIÓN Y DESARROLLO

| Clasificación Económica | Denominación | Presupuesto Inicial | Modificaciones de Crédito | Crédito Definitivo | Gastos Comprometidos | Obligaciones Reconocidas | Remanentes de Crédito | Pagos | Obligaciones Pdtes. de Pago |
|-------------------------|---|---------------------|---------------------------|--------------------|----------------------|--------------------------|-----------------------|------------|-----------------------------|
| 2.2.1.09 | OTROS | 1.000,00 | 0,00 | 1.000,00 | 86,73 | 86,73 | 913,27 | 86,73 | 0,00 |
| 2.2.1.23 | CALZADO | 4.200,00 | 0,00 | 4.200,00 | 3.278,80 | 3.278,80 | 921,20 | 3.210,31 | 68,49 |
| 2.2.1.99 | OTROS SUMINISTROS | 56.500,00 | 0,00 | 56.500,00 | 102.839,01 | 102.839,01 | -46.339,01 | 90.710,25 | 12.128,76 |
| 2.2.3 | TRANSPORTES | 6.400,00 | 0,00 | 6.400,00 | 5.451,04 | 5.451,04 | 948,96 | 5.451,04 | 0,00 |
| 2.2.4 | PRIMAS DE SEGUROS | 0,00 | 0,00 | 0,00 | 4.575,81 | 4.575,81 | -4.575,81 | 4.558,82 | 16,99 |
| 2.2.4.99 | OTROS RIESGOS | 0,00 | 0,00 | 0,00 | 4.575,81 | 4.575,81 | -4.575,81 | 4.558,82 | 16,99 |
| 2.2.6 | GASTOS DIVERSOS | 15.000,00 | 0,00 | 15.000,00 | 54.844,14 | 54.844,14 | -39.844,14 | 28.623,85 | 26.220,29 |
| 2.2.6.06 | REUNIONES, CONFERENCIAS Y CURSOS | 14.000,00 | 0,00 | 14.000,00 | 52.680,66 | 52.680,66 | -38.680,66 | 26.460,37 | 26.220,29 |
| 2.2.6.08 | PUBLICACIONES Y EDICIONES | 1.000,00 | 0,00 | 1.000,00 | 2.163,48 | 2.163,48 | -1.163,48 | 2.163,48 | 0,00 |
| 2.2.6.99 | OTROS | 0,00 | 0,00 | 0,00 | 0,00 | 0,00 | 0,00 | 0,00 | 0,00 |
| 2.2.7 | TRABAJOS REALIZADOS POR OTRAS EMPRESAS | 307.700,00 | 0,00 | 307.700,00 | 241.661,78 | 239.062,76 | 68.637,24 | 159.968,54 | 79.094,22 |
| 2.2.7.00 | LIMPIEZA Y ASEO | 8.000,00 | 0,00 | 8.000,00 | 3.861,86 | 3.612,85 | 4.387,15 | 3.363,84 | 249,01 |
| 2.2.7.01 | SEGURIDAD | 40.000,00 | 0,00 | 40.000,00 | 29.454,06 | 29.454,06 | 10.545,94 | 24.589,81 | 4.864,25 |
| 2.2.7.06 | ESTUDIOS Y TRABAJOS TECNICOS | 125.000,00 | 0,00 | 125.000,00 | 148.811,45 | 146.461,44 | -21.461,44 | 84.212,16 | 62.249,28 |
| 2.2.7.09 | SERVICIOS DE GESTIÓN DE PRESTACIONES | 30.000,00 | 0,00 | 30.000,00 | 5.440,95 | 5.440,95 | 24.559,05 | 5.166,23 | 274,72 |
| 2.2.7.99 | OTROS | 104.700,00 | 0,00 | 104.700,00 | 54.093,46 | 54.093,46 | 50.606,54 | 42.636,50 | 11.456,96 |
| 2.3 | INDEMNIZACION POR RAZON DEL SERVICIO | 25.000,00 | 0,00 | 25.000,00 | 28.912,32 | 28.912,32 | -3.912,32 | 28.912,32 | 0,00 |
| 2.3.0 | DIETAS | 12.500,00 | 0,00 | 12.500,00 | 20.841,30 | 20.841,30 | -8.341,30 | 20.841,30 | 0,00 |
| 2.3.1 | LOCOMOCION | 12.500,00 | 0,00 | 12.500,00 | 8.071,02 | 8.071,02 | 4.428,98 | 8.071,02 | 0,00 |
| 3 | GASTOS FINANCIEROS | 984,00 | 0,00 | 984,00 | 983,48 | 983,48 | 0,52 | 983,48 | 0,00 |
| 3.1 | DE PRESTAMOS DEL INTERIOR | 984,00 | 0,00 | 984,00 | 983,48 | 983,48 | 0,52 | 983,48 | 0,00 |
| 3.1.0 | INTERESES | 984,00 | 0,00 | 984,00 | 983,48 | 983,48 | 0,52 | 983,48 | 0,00 |
| 3.1.0.31 | INTERESES | 984,00 | 0,00 | 984,00 | 983,48 | 983,48 | 0,52 | 983,48 | 0,00 |
| 4 | TRANSFERENCIAS CORRIENTES | 1.288.468,00 | 0,00 | 1.288.468,00 | 1.189.750,76 | 1.181.833,39 | 106.634,61 | 556.161,59 | 625.671,80 |
| 4.7 | A EMPRESAS PRIVADAS | 51.000,00 | 0,00 | 51.000,00 | 50.000,00 | 50.000,00 | 1.000,00 | 0,00 | 50.000,00 |
| 4.7.2 | X | 1.000,00 | 0,00 | 1.000,00 | 0,00 | 0,00 | 1.000,00 | 0,00 | 0,00 |
| 4.7.5 | X | 50.000,00 | 0,00 | 50.000,00 | 50.000,00 | 50.000,00 | 0,00 | 0,00 | 50.000,00 |
| 4.7.5.01 | OTROS CONVENIOS (REMOLACHA) | 50.000,00 | 0,00 | 50.000,00 | 50.000,00 | 50.000,00 | 0,00 | 0,00 | 50.000,00 |
| 4.8 | A FAMILIAS E INSTITUCIONES SIN FINES DE LUCRO | 1.237.468,00 | 0,00 | 1.237.468,00 | 1.139.750,76 | 1.131.833,39 | 105.634,61 | 556.161,59 | 575.671,80 |
| 4.8.1 | X | 540.000,00 | 0,00 | 540.000,00 | 540.000,00 | 540.000,00 | 0,00 | 320.000,00 | 220.000,00 |
| 4.8.2 | X | 70.000,00 | 0,00 | 70.000,00 | 55.521,21 | 55.521,21 | 14.478,79 | 0,00 | 55.521,21 |
| 4.8.3 | X | 40.768,00 | 0,00 | 40.768,00 | 40.767,50 | 40.767,50 | 0,50 | 23.781,25 | 16.986,25 |
| 4.8.4 | X | 15.000,00 | 0,00 | 15.000,00 | 15.000,00 | 15.000,00 | 0,00 | 0,00 | 15.000,00 |



Información a fecha: 31/12/2018

Unidad monetaria: Euros

Clasificación Orgánica 050202 AGRICULTURA, GANADERÍA Y MEDIO AMBIENTE / DIRECCIÓN GENERAL DE AGRICULTURA Y GANADERÍA / CENTROS DE INVESTIGACIÓN

Clasificación Funcional 4611 ACTUACIONES DE CARÁCTER ECONÓMICO / INVESTIGACION, DESARROLLO E INNOVACION / INVESTIGACIÓN, DESARROLLO E INNOVACIÓN / INVESTIGACIÓN Y DESARROLLO

| Clasificación Económica | Denominación | Presupuesto Inicial | Modificaciones de Crédito | Crédito Definitivo | Gastos Comprometidos | Obligaciones Reconocidas | Remanentes de Crédito | Pagos | Obligaciones Pdes. de Pago |
|-------------------------|---|---------------------|---------------------------|--------------------|----------------------|--------------------------|-----------------------|------------|----------------------------|
| 4.8.5 | X | 251.000,00 | 0,00 | 251.000,00 | 248.696,20 | 248.696,20 | 2.303,80 | 0,00 | 248.696,20 |
| 4.8.5.00 | CONVENIO REMOLACHA | 76.000,00 | 0,00 | 76.000,00 | 20.000,00 | 20.000,00 | 56.000,00 | 0,00 | 20.000,00 |
| 4.8.5.01 | CONVENIO AGRICULTURA ECOLÓGICA | 175.000,00 | 0,00 | 175.000,00 | 172.696,20 | 172.696,20 | 2.303,80 | 0,00 | 172.696,20 |
| 4.8.5.02 | CONVENIO REMOLACHA | 0,00 | 0,00 | 0,00 | 56.000,00 | 56.000,00 | -56.000,00 | 0,00 | 56.000,00 |
| 4.8.8 | X | 320.700,00 | 0,00 | 320.700,00 | 239.765,85 | 231.848,48 | 88.851,52 | 212.380,34 | 19.468,14 |
| 6 | INVERSIONES REALES | 1.621.600,00 | 11.340,56 | 1.632.940,56 | 1.121.171,30 | 1.002.355,35 | 630.585,21 | 597.836,65 | 404.518,70 |
| 6.2 | INVERSION NUEVA ASOCIADA AL FUNCIONAMIENTO OPERATIVO DE LOS SERVICIOS | 721.600,00 | 0,00 | 721.600,00 | 672.592,44 | 553.776,49 | 167.823,51 | 237.348,41 | 316.428,08 |
| 6.2.0 | TERRENOS Y BIENES NATURALES | 0,00 | 0,00 | 0,00 | 8.044,39 | 8.044,39 | -8.044,39 | 0,00 | 8.044,39 |
| 6.2.0.01 | CONSTRUCCION | 0,00 | 0,00 | 0,00 | 8.044,39 | 8.044,39 | -8.044,39 | 0,00 | 8.044,39 |
| 6.2.2 | EDIFICIOS Y OTRAS CONSTRUCCIONES | 298.000,00 | 0,00 | 298.000,00 | 186.956,53 | 137.884,98 | 160.115,02 | 137.884,98 | 0,00 |
| 6.2.2.00 | ADQUISICION | 0,00 | 0,00 | 0,00 | 562,65 | 562,65 | -562,65 | 562,65 | 0,00 |
| 6.2.2.01 | CONSTRUCCION | 18.000,00 | 0,00 | 18.000,00 | 109.577,45 | 109.577,45 | -91.577,45 | 109.577,45 | 0,00 |
| 6.2.2.03 | INCORPORACION DE BIENES Y SERVICIOS | 280.000,00 | 0,00 | 280.000,00 | 76.816,43 | 27.744,88 | 252.255,12 | 27.744,88 | 0,00 |
| 6.2.3 | MAQUINARIA, INSTALACIONES Y UTILLAJE | 311.600,00 | 0,00 | 311.600,00 | 392.260,15 | 392.260,15 | -80.660,15 | 87.176,46 | 305.083,69 |
| 6.2.3.00 | ADQUISICION | 310.600,00 | 0,00 | 310.600,00 | 392.260,15 | 392.260,15 | -81.660,15 | 87.176,46 | 305.083,69 |
| 6.2.3.01 | CONSTRUCCION | 1.000,00 | 0,00 | 1.000,00 | 0,00 | 0,00 | 1.000,00 | 0,00 | 0,00 |
| 6.2.4 | ELEMENTOS DE TRANSPORTE | 21.000,00 | 0,00 | 21.000,00 | 0,00 | 0,00 | 21.000,00 | 0,00 | 0,00 |
| 6.2.4.00 | ADQUISICION | 21.000,00 | 0,00 | 21.000,00 | 0,00 | 0,00 | 21.000,00 | 0,00 | 0,00 |
| 6.2.5 | MOBILIARIO Y ENSERES | 91.000,00 | 0,00 | 91.000,00 | 82.031,37 | 12.286,97 | 78.713,03 | 12.286,97 | 0,00 |
| 6.2.5.00 | ADQUISICION | 91.000,00 | 0,00 | 91.000,00 | 82.031,37 | 12.286,97 | 78.713,03 | 12.286,97 | 0,00 |
| 6.2.9 | OTROS ACTIVOS MATERIALES | 0,00 | 0,00 | 0,00 | 3.300,00 | 3.300,00 | -3.300,00 | 0,00 | 3.300,00 |
| 6.2.9.00 | ADQUISICION | 0,00 | 0,00 | 0,00 | 3.300,00 | 3.300,00 | -3.300,00 | 0,00 | 3.300,00 |
| 6.3 | INVERSION DE REPOSICION ASOCIADA AL FUNCION. OPERAT. DE LOS SERVICIOS | 250.000,00 | 0,00 | 250.000,00 | 43.444,52 | 43.444,52 | 206.555,48 | 41.569,02 | 1.875,50 |
| 6.3.2 | EDIFICIOS Y OTRAS CONSTRUCCIONES | 1.000,00 | 0,00 | 1.000,00 | 2.920,46 | 2.920,46 | -1.920,46 | 2.920,46 | 0,00 |
| 6.3.2.00 | ADQUISICION | 0,00 | 0,00 | 0,00 | 2.920,46 | 2.920,46 | -2.920,46 | 2.920,46 | 0,00 |
| 6.3.2.01 | CONSTRUCCION | 1.000,00 | 0,00 | 1.000,00 | 0,00 | 0,00 | 1.000,00 | 0,00 | 0,00 |
| 6.3.3 | MAQUINARIA, INSTALACIONES Y UTILLAJE | 175.000,00 | 0,00 | 175.000,00 | 39.288,52 | 39.288,52 | 135.711,48 | 37.413,02 | 1.875,50 |
| 6.3.3.00 | ADQUISICION | 175.000,00 | 0,00 | 175.000,00 | 39.288,52 | 39.288,52 | 135.711,48 | 37.413,02 | 1.875,50 |
| 6.3.4 | ELEMENTOS DE TRANSPORTE | 72.000,00 | 0,00 | 72.000,00 | 0,00 | 0,00 | 72.000,00 | 0,00 | 0,00 |
| 6.3.4.00 | ADQUISICION | 72.000,00 | 0,00 | 72.000,00 | 0,00 | 0,00 | 72.000,00 | 0,00 | 0,00 |
| 6.3.5 | MOBILIARIO Y ENSERES | 2.000,00 | 0,00 | 2.000,00 | 1.235,54 | 1.235,54 | 764,46 | 1.235,54 | 0,00 |
| 6.3.5.00 | ADQUISICION | 2.000,00 | 0,00 | 2.000,00 | 1.235,54 | 1.235,54 | 764,46 | 1.235,54 | 0,00 |
| 6.4 | GASTOS DE INVERSIONES DE CARACTER INMATERIAL. | 650.000,00 | 11.340,56 | 661.340,56 | 405.134,34 | 405.134,34 | 256.206,22 | 318.919,22 | 86.215,12 |



Gobierno
de La
Rioja

Adm. Pública y Hacienda

Ejercicio: 2018

SICAP - Sistema de Información Contable

ESTADO DE LIQUIDACIÓN DEL PRESUPUESTO / I. LIQUIDACIÓN DEL PRESUPUESTO DE GASTOS

Página 21

Información a fecha: 31/12/2018

Unidad monetaria: Euros

Clasificación Orgánica 050202 AGRICULTURA, GANADERÍA Y MEDIO AMBIENTE / DIRECCIÓN GENERAL DE AGRICULTURA Y GANADERÍA / CENTROS DE INVESTIGACIÓN

Clasificación Funcional 4611 ACTUACIONES DE CARÁCTER ECONÓMICO / INVESTIGACION, DESARROLLO E INNOVACION / INVESTIGACIÓN, DESARROLLO E INNOVACIÓN / INVESTIGACIÓN Y DESARROLLO

| Clasificación Económica | Denominación | Presupuesto Inicial | Modificaciones de Crédito | Crédito Definitivo | Gastos Comprometidos | Obligaciones Reconocidas | Remanentes de Crédito | Pagos | Obligaciones Pdes. de Pago |
|-----------------------------------|--|---------------------|---------------------------|---------------------|----------------------|--------------------------|-----------------------|---------------------|----------------------------|
| 6.4.6 | GASTOS DE INVESTIGACION Y DESARROLLO | 650.000,00 | 11.340,56 | 661.340,56 | 405.134,34 | 405.134,34 | 256.206,22 | 318.919,22 | 86.215,12 |
| 6.4.6.00 | ADQUISICION | 650.000,00 | 11.340,56 | 661.340,56 | 405.134,34 | 405.134,34 | 256.206,22 | 318.919,22 | 86.215,12 |
| 9 | PASIVOS FINANCIEROS | 26.287,00 | 0,00 | 26.287,00 | 26.286,49 | 26.286,49 | 0,51 | 26.286,49 | 0,00 |
| 9.1 | AMORTIZACION DE PRESTAMOS DEL INTERIOR | 26.287,00 | 0,00 | 26.287,00 | 26.286,49 | 26.286,49 | 0,51 | 26.286,49 | 0,00 |
| 9.1.1 | AMORTIZ. DE PRESTAMOS A LARGO PLAZO DE ENTES DEL SEC.PÚBL. | 26.287,00 | 0,00 | 26.287,00 | 26.286,49 | 26.286,49 | 0,51 | 26.286,49 | 0,00 |
| Total Orgánico / Funcional | 050202 / 4611 | 4.530.159,00 | 11.340,56 | 4.541.499,56 | 4.004.960,14 | 3.871.997,09 | 669.502,47 | 2.491.486,98 | 1.380.510,11 |




Información a fecha: 31/12/2018

Unidad monetaria: Euros

Clasificación Orgánica 050202 AGRICULTURA, GANADERÍA Y MEDIO AMBIENTE / DIRECCIÓN GENERAL DE AGRICULTURA Y GANADERÍA / CENTROS DE INVESTIGACIÓN

Clasificación Funcional 4612 ACTUACIONES DE CARÁCTER ECONÓMICO / INVESTIGACION, DESARROLLO E INNOVACION / INVESTIGACIÓN, DESARROLLO E INNOVACIÓN / INNOVACIÓN

| Clasificación Económica | Denominación | Presupuesto Inicial | Modificaciones de Crédito | Crédito Definitivo | Gastos Comprometidos | Obligaciones Reconocidas | Remanentes de Crédito | Pagos | Obligaciones Pdes. de Pago |
|-----------------------------------|---|---------------------|---------------------------|---------------------|----------------------|--------------------------|-----------------------|-------------|----------------------------|
| 4 | TRANSFERENCIAS CORRIENTES | 963.000,00 | 0,00 | 963.000,00 | 655.680,46 | 618.644,53 | 344.355,47 | 0,00 | 618.644,53 |
| 4.4 | AL RESTO DEL SECTOR PUBLICO DE LA C.A.R. | 29.500,00 | 0,00 | 29.500,00 | 0,00 | 0,00 | 29.500,00 | 0,00 | 0,00 |
| 4.4.0 | A SOCIEDADES PUBLICAS | 14.750,00 | 0,00 | 14.750,00 | 0,00 | 0,00 | 14.750,00 | 0,00 | 0,00 |
| 4.4.9 | UNIVERSIDADES CAR | 14.750,00 | 0,00 | 14.750,00 | 0,00 | 0,00 | 14.750,00 | 0,00 | 0,00 |
| 4.6 | A CORPORACIONES LOCALES | 44.250,00 | 0,00 | 44.250,00 | 0,00 | 0,00 | 44.250,00 | 0,00 | 0,00 |
| 4.6.1 | A AYUNTAMIENTOS | 14.750,00 | 0,00 | 14.750,00 | 0,00 | 0,00 | 14.750,00 | 0,00 | 0,00 |
| 4.6.2 | A MANCOMUNIDADES DE MUNICIPIOS | 14.750,00 | 0,00 | 14.750,00 | 0,00 | 0,00 | 14.750,00 | 0,00 | 0,00 |
| 4.6.3 | A OTRAS ENTIDADES LOCALES | 14.750,00 | 0,00 | 14.750,00 | 0,00 | 0,00 | 14.750,00 | 0,00 | 0,00 |
| 4.7 | A EMPRESAS PRIVADAS | 765.000,00 | 0,00 | 765.000,00 | 305.645,54 | 268.609,61 | 496.390,39 | 0,00 | 268.609,61 |
| 4.7.4 | X | 115.000,00 | 0,00 | 115.000,00 | 84.617,34 | 47.581,41 | 67.418,59 | 0,00 | 47.581,41 |
| 4.7.6 | X | 650.000,00 | 0,00 | 650.000,00 | 221.028,20 | 221.028,20 | 428.971,80 | 0,00 | 221.028,20 |
| 4.8 | A FAMILIAS E INSTITUCIONES SIN FINES DE LUCRO | 124.250,00 | 0,00 | 124.250,00 | 350.034,92 | 350.034,92 | -225.784,92 | 0,00 | 350.034,92 |
| 4.8.6 | X | 124.250,00 | 0,00 | 124.250,00 | 350.034,92 | 350.034,92 | -225.784,92 | 0,00 | 350.034,92 |
| 7 | TRANSFERENCIAS DE CAPITAL | 742.000,00 | 0,00 | 742.000,00 | 463.881,65 | 382.845,68 | 359.154,32 | 0,00 | 382.845,68 |
| 7.4 | A OTROS ENTES PÚBLICOS DE LA COMUNIDAD AUTONOMA DE LA RIOJA | 29.500,00 | 0,00 | 29.500,00 | 0,00 | 0,00 | 29.500,00 | 0,00 | 0,00 |
| 7.4.0 | A SOCIEDADES PÚBLICAS | 14.750,00 | 0,00 | 14.750,00 | 0,00 | 0,00 | 14.750,00 | 0,00 | 0,00 |
| 7.4.9 | UNIVERSIDADES CAR | 14.750,00 | 0,00 | 14.750,00 | 0,00 | 0,00 | 14.750,00 | 0,00 | 0,00 |
| 7.6 | A CORPORACIONES LOCALES | 44.250,00 | 0,00 | 44.250,00 | 0,00 | 0,00 | 44.250,00 | 0,00 | 0,00 |
| 7.6.1 | A AYUNTAMIENTOS | 14.750,00 | 0,00 | 14.750,00 | 0,00 | 0,00 | 14.750,00 | 0,00 | 0,00 |
| 7.6.2 | A MANCOMUNIDADES DE MUNICIPIOS | 14.750,00 | 0,00 | 14.750,00 | 0,00 | 0,00 | 14.750,00 | 0,00 | 0,00 |
| 7.6.3 | A OTRAS ENTIDADES LOCALES | 14.750,00 | 0,00 | 14.750,00 | 0,00 | 0,00 | 14.750,00 | 0,00 | 0,00 |
| 7.7 | A EMPRESAS PRIVADAS | 641.000,00 | 0,00 | 641.000,00 | 148.734,95 | 67.698,98 | 573.301,02 | 0,00 | 67.698,98 |
| 7.7.4 | X | 35.000,00 | 0,00 | 35.000,00 | 81.035,97 | 0,00 | 35.000,00 | 0,00 | 0,00 |
| 7.7.6 | X | 606.000,00 | 0,00 | 606.000,00 | 67.698,98 | 67.698,98 | 538.301,02 | 0,00 | 67.698,98 |
| 7.8 | A FAMILIAS E INSTITUCIONES SIN FINES DE LUCRO | 27.250,00 | 0,00 | 27.250,00 | 315.146,70 | 315.146,70 | -287.896,70 | 0,00 | 315.146,70 |
| 7.8.6 | X | 27.250,00 | 0,00 | 27.250,00 | 315.146,70 | 315.146,70 | -287.896,70 | 0,00 | 315.146,70 |
| Total Orgánico / Funcional | 050202 / 4612 | 1.705.000,00 | 0,00 | 1.705.000,00 | 1.119.562,11 | 1.001.490,21 | 703.509,79 | 0,00 | 1.001.490,21 |



Información a fecha: 31/12/2018

Unidad monetaria: Euros

Clasificación Orgánica 0503 AGRICULTURA, GANADERÍA Y MEDIO AMBIENTE / DIRECCIÓN GENERAL DE DESARROLLO RURAL

Clasificación Funcional 4121 ACTUACIONES DE CARÁCTER ECONÓMICO / AGRICULTURA Y GANADERÍA / ESTRUCTURAS AGRARIAS / DESARROLLO RURAL

| Clasificación Económica | Denominación | Presupuesto Inicial | Modificaciones de Crédito | Crédito Definitivo | Gastos Comprometidos | Obligaciones Reconocidas | Remanentes de Crédito | Pagos | Obligaciones Pdes. de Pago |
|-------------------------|--|---------------------|---------------------------|--------------------|----------------------|--------------------------|-----------------------|--------------|----------------------------|
| 1 | GASTOS DE PERSONAL | 2.547.591,00 | 50.000,00 | 2.597.591,00 | 2.594.674,75 | 2.594.674,75 | 2.916,25 | 2.594.674,75 | 0,00 |
| 1.0 | ALTOS CARGOS | 61.599,00 | 0,00 | 61.599,00 | 62.599,64 | 62.599,64 | -1.000,64 | 62.599,64 | 0,00 |
| 1.0.0 | RETRIBUCIONES BASICAS Y OTRAS REMUNERACIONES DE ALTOS CARGOS | 61.599,00 | 0,00 | 61.599,00 | 62.599,64 | 62.599,64 | -1.000,64 | 62.599,64 | 0,00 |
| 1.0.0.00 | RETRIBUCIONES BASICAS | 20.511,00 | 0,00 | 20.511,00 | 20.844,32 | 20.844,32 | -333,32 | 20.844,32 | 0,00 |
| 1.0.0.01 | OTRAS REMUNERACIONES | 41.088,00 | 0,00 | 41.088,00 | 41.755,32 | 41.755,32 | -667,32 | 41.755,32 | 0,00 |
| 1.2 | FUNCIONARIOS | 1.988.809,00 | 0,00 | 1.988.809,00 | 1.954.359,21 | 1.954.359,21 | 34.449,79 | 1.954.359,21 | 0,00 |
| 1.2.0 | RETRIBUCIONES BASICAS | 1.023.087,00 | 0,00 | 1.023.087,00 | 1.038.239,89 | 1.038.239,89 | -15.152,89 | 1.038.239,89 | 0,00 |
| 1.2.0.00 | SUELDO Y PAGAS EXTRAORDINARIAS | 899.631,00 | 0,00 | 899.631,00 | 906.730,59 | 906.730,59 | -7.099,59 | 906.730,59 | 0,00 |
| 1.2.0.05 | TRIENIOS | 123.456,00 | 0,00 | 123.456,00 | 131.509,30 | 131.509,30 | -8.053,30 | 131.509,30 | 0,00 |
| 1.2.1 | RETRIBUCIONES COMPLEMENTARIAS | 965.722,00 | 0,00 | 965.722,00 | 916.119,32 | 916.119,32 | 49.602,68 | 916.119,32 | 0,00 |
| 1.2.1.00 | COMPLEMENTOS DE DESTINO | 363.936,00 | 0,00 | 363.936,00 | 347.618,14 | 347.618,14 | 16.317,86 | 347.618,14 | 0,00 |
| 1.2.1.01 | COMPLEMENTO ESPECIFICO | 598.832,00 | 0,00 | 598.832,00 | 568.501,18 | 568.501,18 | 30.330,82 | 568.501,18 | 0,00 |
| 1.2.1.04 | OTRAS REMUNERACIONES | 2.954,00 | 0,00 | 2.954,00 | 0,00 | 0,00 | 2.954,00 | 0,00 | 0,00 |
| 1.3 | LABORALES | 95.181,00 | 0,00 | 95.181,00 | 23.342,40 | 23.342,40 | 71.838,60 | 23.342,40 | 0,00 |
| 1.3.0 | LABORAL FIJO | 51.790,00 | 0,00 | 51.790,00 | 23.342,40 | 23.342,40 | 28.447,60 | 23.342,40 | 0,00 |
| 1.3.0.00 | RETRIBUCIONES BASICAS | 26.661,00 | 0,00 | 26.661,00 | 14.857,18 | 14.857,18 | 11.803,82 | 14.857,18 | 0,00 |
| 1.3.0.01 | OTRAS REMUNERACIONES | 25.129,00 | 0,00 | 25.129,00 | 8.485,22 | 8.485,22 | 16.643,78 | 8.485,22 | 0,00 |
| 1.3.1 | LABORAL EVENTUAL | 43.391,00 | 0,00 | 43.391,00 | 0,00 | 0,00 | 43.391,00 | 0,00 | 0,00 |
| 1.3.1.00 | RETRIBUCIONES BASICAS | 22.092,00 | 0,00 | 22.092,00 | 0,00 | 0,00 | 22.092,00 | 0,00 | 0,00 |
| 1.3.1.01 | OTRAS REMUNERACIONES | 21.299,00 | 0,00 | 21.299,00 | 0,00 | 0,00 | 21.299,00 | 0,00 | 0,00 |
| 1.5 | INCENTIVOS AL RENDIMIENTO | 0,00 | 0,00 | 0,00 | 1.144,44 | 1.144,44 | -1.144,44 | 1.144,44 | 0,00 |
| 1.5.0 | PRODUCTIVIDAD | 0,00 | 0,00 | 0,00 | 1.144,44 | 1.144,44 | -1.144,44 | 1.144,44 | 0,00 |
| 1.6 | CUOTAS, PRESTACIONES Y GASTOS SOCIALES A CARGO DEL EMPLEADOR | 402.002,00 | 50.000,00 | 452.002,00 | 553.229,06 | 553.229,06 | -101.227,06 | 553.229,06 | 0,00 |
| 1.6.0 | CUOTAS SOCIALES | 402.002,00 | 50.000,00 | 452.002,00 | 553.229,06 | 553.229,06 | -101.227,06 | 553.229,06 | 0,00 |
| 1.6.0.00 | SEGURIDAD SOCIAL | 402.002,00 | 50.000,00 | 452.002,00 | 553.229,06 | 553.229,06 | -101.227,06 | 553.229,06 | 0,00 |
| 2 | GASTOS EN BIENES CORRIENTES Y SERVICIOS | 1.390.040,00 | 7.000,00 | 1.397.040,00 | 1.340.689,88 | 1.295.785,77 | 101.254,23 | 105.487,09 | 1.190.298,68 |
| 2.2 | MATERIAL, SUMINISTROS Y OTROS | 1.390.040,00 | 2.500,00 | 1.392.540,00 | 1.338.470,32 | 1.293.566,21 | 98.973,79 | 103.267,53 | 1.190.298,68 |
| 2.2.1 | SUMINISTROS | 30,00 | 2.500,00 | 2.530,00 | 4.764,62 | 4.764,62 | -2.234,62 | 4.738,83 | 25,79 |
| 2.2.1.03 | COMBUSTIBLES Y CARBURANTES | 0,00 | 0,00 | 0,00 | 0,00 | 0,00 | 0,00 | 0,00 | 0,00 |
| 2.2.1.04 | VESTUARIO | 10,00 | 2.500,00 | 2.510,00 | 2.830,17 | 2.830,17 | -320,17 | 2.830,17 | 0,00 |
| 2.2.1.06 | PRODUCTOS FARMACEUTICOS | 10,00 | 0,00 | 10,00 | 0,00 | 0,00 | 10,00 | 0,00 | 0,00 |
| 2.2.1.23 | CALZADO | 0,00 | 0,00 | 0,00 | 1.597,20 | 1.597,20 | -1.597,20 | 1.597,20 | 0,00 |
| 2.2.1.99 | OTROS SUMINISTROS | 10,00 | 0,00 | 10,00 | 337,25 | 337,25 | -327,25 | 311,46 | 25,79 |



Información a fecha: 31/12/2018

Unidad monetaria: Euros

Clasificación Orgánica 0503 AGRICULTURA, GANADERÍA Y MEDIO AMBIENTE / DIRECCIÓN GENERAL DE DESARROLLO RURAL

Clasificación Funcional 4121 ACTUACIONES DE CARÁCTER ECONÓMICO / AGRICULTURA Y GANADERÍA / ESTRUCTURAS AGRARIAS / DESARROLLO RURAL

| Clasificación Económica | Denominación | Presupuesto Inicial | Modificaciones de Crédito | Crédito Definitivo | Gastos Comprometidos | Obligaciones Reconocidas | Remanentes de Crédito | Pagos | Obligaciones Pdtes. de Pago |
|-------------------------|---|---------------------|---------------------------|--------------------|----------------------|--------------------------|-----------------------|--------------|-----------------------------|
| 2.2.3 | TRANSPORTES | 0,00 | 0,00 | 0,00 | 26,60 | 26,60 | -26,60 | 26,60 | 0,00 |
| 2.2.6 | GASTOS DIVERSOS | 10,00 | 0,00 | 10,00 | 1.587,69 | 1.587,69 | -1.577,69 | 1.211,49 | 376,20 |
| 2.2.6.06 | REUNIONES, CONFERENCIAS Y CURSOS | 10,00 | 0,00 | 10,00 | 1.587,69 | 1.587,69 | -1.577,69 | 1.211,49 | 376,20 |
| 2.2.7 | TRABAJOS REALIZADOS POR OTRAS EMPRESAS | 1.390.000,00 | 0,00 | 1.390.000,00 | 1.332.091,41 | 1.287.187,30 | 102.812,70 | 97.290,61 | 1.189.896,69 |
| 2.2.7.06 | ESTUDIOS Y TRABAJOS TECNICOS | 390.000,00 | 0,00 | 390.000,00 | 347.121,16 | 302.217,05 | 87.782,95 | 97.290,61 | 204.926,44 |
| 2.2.7.11 | SERV. ASESORAMIENTO EXPLOTACIONES AGRÍCOLAS | 1.000.000,00 | 0,00 | 1.000.000,00 | 984.970,25 | 984.970,25 | 15.029,75 | 0,00 | 984.970,25 |
| 2.3 | INDEMNIZACION POR RAZON DEL SERVICIO | 0,00 | 4.500,00 | 4.500,00 | 2.219,56 | 2.219,56 | 2.280,44 | 2.219,56 | 0,00 |
| 2.3.0 | DIETAS | 0,00 | 1.500,00 | 1.500,00 | 947,51 | 947,51 | 552,49 | 947,51 | 0,00 |
| 2.3.1 | LOCOMOCION | 0,00 | 3.000,00 | 3.000,00 | 1.272,05 | 1.272,05 | 1.727,95 | 1.272,05 | 0,00 |
| 4 | TRANSFERENCIAS CORRIENTES | 2.708.541,00 | 2.922.242,41 | 5.630.783,41 | 6.026.128,07 | 6.018.136,25 | -387.352,84 | 5.630.005,63 | 388.130,62 |
| 4.6 | A CORPORACIONES LOCALES | 500,00 | 0,00 | 500,00 | 93.715,63 | 93.715,63 | -93.215,63 | 87.633,65 | 6.081,98 |
| 4.6.1 | A AYUNTAMIENTOS | 150,00 | 0,00 | 150,00 | 93.715,63 | 93.715,63 | -93.565,63 | 87.633,65 | 6.081,98 |
| 4.6.1.00 | X | 150,00 | 0,00 | 150,00 | 0,00 | 0,00 | 150,00 | 0,00 | 0,00 |
| 4.6.2 | A MANCOMUNIDADES DE MUNICIPIOS | 150,00 | 0,00 | 150,00 | 0,00 | 0,00 | 150,00 | 0,00 | 0,00 |
| 4.6.3 | A OTRAS ENTIDADES LOCALES | 200,00 | 0,00 | 200,00 | 0,00 | 0,00 | 200,00 | 0,00 | 0,00 |
| 4.7 | A EMPRESAS PRIVADAS | 1.546.257,00 | 3.310.108,41 | 4.856.365,41 | 4.609.043,64 | 4.601.451,83 | 254.913,58 | 4.416.975,32 | 184.476,51 |
| 4.7.0 | X | 1.792,00 | 0,00 | 1.792,00 | 2.205,19 | 2.205,19 | -413,19 | 1.203,18 | 1.002,01 |
| 4.7.1 | X | 15.000,00 | 0,00 | 15.000,00 | 14.782,50 | 14.782,50 | 217,50 | 14.782,50 | 0,00 |
| 4.7.1.01 | FORMACION | 15.000,00 | 0,00 | 15.000,00 | 14.782,50 | 14.782,50 | 217,50 | 14.782,50 | 0,00 |
| 4.7.5 | X | 1.529.455,00 | 0,00 | 1.529.455,00 | 1.287.149,48 | 1.279.557,67 | 249.897,33 | 1.096.083,17 | 183.474,50 |
| 4.7.5.01 | SUBV. A EMPRESAS PRIVADAS | 13.587,00 | 0,00 | 13.587,00 | 13.587,00 | 13.587,00 | 0,00 | 13.587,00 | 0,00 |
| 4.7.5.02 | AFILIACIÓN CÓNYUGES SEG. SOCIAL | 10.000,00 | 0,00 | 10.000,00 | 4.965,24 | 4.965,24 | 5.034,76 | 4.965,24 | 0,00 |
| 4.7.5.03 | CESE ANTICIPADO | 25.000,00 | 0,00 | 25.000,00 | 4.365,78 | 4.365,78 | 20.634,22 | 4.134,46 | 231,32 |
| 4.7.5.05 | FRUTA ESCOLAR | 305.874,00 | 0,00 | 305.874,00 | 304.716,00 | 304.716,00 | 1.158,00 | 304.716,00 | 0,00 |
| 4.7.5.08 | INT.PRESTAMOS JÓVENES Y MODERNIZACIÓN | 1.174.994,00 | 0,00 | 1.174.994,00 | 959.515,46 | 951.923,65 | 223.070,35 | 768.680,47 | 183.243,18 |
| 4.7.9 | ORGANIZACION COMUNES DE MERCADO. FEAGA | 10,00 | 3.310.108,41 | 3.310.118,41 | 3.304.906,47 | 3.304.906,47 | 5.211,94 | 3.304.906,47 | 0,00 |
| 4.7.9.06 | AYUDAS A LA DESTILACIÓN | 0,00 | 577.994,54 | 577.994,54 | 577.994,54 | 577.994,54 | 0,00 | 577.994,54 | 0,00 |
| 4.7.9.10 | FONDOS OPERATIVOS DE LAS ORGANIZACIÓN (OPFH) | 10,00 | 2.732.113,87 | 2.732.123,87 | 2.726.911,93 | 2.726.911,93 | 5.211,94 | 2.726.911,93 | 0,00 |
| 4.8 | A FAMILIAS E INSTITUCIONES SIN FINES DE LUCRO | 1.161.784,00 | -387.866,00 | 773.918,00 | 1.323.368,80 | 1.322.968,79 | -549.050,79 | 1.125.396,66 | 197.572,13 |
| 4.8.0 | X | 0,00 | 0,00 | 0,00 | 604.200,95 | 603.800,94 | -603.800,94 | 434.151,31 | 169.649,63 |
| 4.8.0.07 | LEADER 2014-2020 | 0,00 | 0,00 | 0,00 | 604.200,95 | 603.800,94 | -603.800,94 | 434.151,31 | 169.649,63 |
| 4.8.2 | X | 360.000,00 | 0,00 | 360.000,00 | 316.228,95 | 316.228,95 | 43.771,05 | 288.306,45 | 27.922,50 |
| 4.8.4 | X | 786.784,00 | -387.866,00 | 398.918,00 | 397.131,00 | 397.131,00 | 1.787,00 | 397.131,00 | 0,00 |



Información a fecha: 31/12/2018

Unidad monetaria: Euros

Clasificación Orgánica 0503 AGRICULTURA, GANADERÍA Y MEDIO AMBIENTE / DIRECCIÓN GENERAL DE DESARROLLO RURAL

Clasificación Funcional 4121 ACTUACIONES DE CARÁCTER ECONÓMICO / AGRICULTURA Y GANADERÍA / ESTRUCTURAS AGRARIAS / DESARROLLO RURAL

| Clasificación Económica | Denominación | Presupuesto Inicial | Modificaciones de Crédito | Crédito Definitivo | Gastos Comprometidos | Obligaciones Reconocidas | Remanentes de Crédito | Pagos | Obligaciones Pdes. de Pago |
|-------------------------|---|---------------------|---------------------------|--------------------|----------------------|--------------------------|-----------------------|---------------|----------------------------|
| 4.8.8 | X | 15.000,00 | 0,00 | 15.000,00 | 5.807,90 | 5.807,90 | 9.192,10 | 5.807,90 | 0,00 |
| 6 | INVERSIONES REALES | 658.010,00 | -357.000,00 | 301.010,00 | 163.521,86 | 163.521,86 | 137.488,14 | 128.378,94 | 35.142,92 |
| 6.2 | INVERSION NUEVA ASOCIADA AL FUNCIONAMIENTO OPERATIVO DE LOS SERVICIOS | 8.000,00 | 0,00 | 8.000,00 | 656,84 | 656,84 | 7.343,16 | 656,84 | 0,00 |
| 6.2.5 | MOBILIARIO Y ENSERES | 0,00 | 0,00 | 0,00 | 656,84 | 656,84 | -656,84 | 656,84 | 0,00 |
| 6.2.5.00 | ADQUISICION | 0,00 | 0,00 | 0,00 | 656,84 | 656,84 | -656,84 | 656,84 | 0,00 |
| 6.2.6 | EQUIPOS PARA PROCESOS DE INFORMACION | 8.000,00 | 0,00 | 8.000,00 | 0,00 | 0,00 | 8.000,00 | 0,00 | 0,00 |
| 6.2.6.00 | ADQUISICION | 8.000,00 | 0,00 | 8.000,00 | 0,00 | 0,00 | 8.000,00 | 0,00 | 0,00 |
| 6.3 | INVERSION DE REPOSICION ASOCIADA AL FUNCION. OPERAT. DE LOS SERVICIOS | 20.000,00 | 0,00 | 20.000,00 | 0,00 | 0,00 | 20.000,00 | 0,00 | 0,00 |
| 6.3.4 | ELEMENTOS DE TRANSPORTE | 20.000,00 | 0,00 | 20.000,00 | 0,00 | 0,00 | 20.000,00 | 0,00 | 0,00 |
| 6.3.4.00 | ADQUISICION | 20.000,00 | 0,00 | 20.000,00 | 0,00 | 0,00 | 20.000,00 | 0,00 | 0,00 |
| 6.4 | GASTOS DE INVERSIONES DE CARACTER INMATERIAL. | 200.000,00 | 0,00 | 200.000,00 | 160.740,03 | 160.740,03 | 39.259,97 | 127.162,53 | 33.577,50 |
| 6.4.8 | OTRO INMOVILIZADO INMATERIAL | 200.000,00 | 0,00 | 200.000,00 | 160.740,03 | 160.740,03 | 39.259,97 | 127.162,53 | 33.577,50 |
| 6.4.8.03 | INCORPORACION DE BIENES Y SERVICIOS | 200.000,00 | 0,00 | 200.000,00 | 160.740,03 | 160.740,03 | 39.259,97 | 127.162,53 | 33.577,50 |
| 6.6 | INVERSIONES GESTIONADAS PARA OTROS ENTES | 430.010,00 | -357.000,00 | 73.010,00 | 2.124,99 | 2.124,99 | 70.885,01 | 559,57 | 1.565,42 |
| 6.6.1 | INFRAESTRUCTURAS Y BIENES DESTINADOS AL USO GENERAL | 430.010,00 | -357.000,00 | 73.010,00 | 2.124,99 | 2.124,99 | 70.885,01 | 559,57 | 1.565,42 |
| 6.6.1.01 | CONSTRUCCION | 430.000,00 | -357.000,00 | 73.000,00 | 0,00 | 0,00 | 73.000,00 | 0,00 | 0,00 |
| 6.6.1.03 | INCORPORACION DE BIENES Y SERVICIOS | 10,00 | 0,00 | 10,00 | 2.124,99 | 2.124,99 | -2.114,99 | 559,57 | 1.565,42 |
| 7 | TRANSFERENCIAS DE CAPITAL | 19.053.672,00 | 7.284.580,37 | 26.338.252,37 | 22.995.445,43 | 22.638.309,20 | 3.699.943,17 | 19.924.862,12 | 2.713.447,08 |
| 7.6 | A CORPORACIONES LOCALES | 1.890.787,00 | 0,00 | 1.890.787,00 | 2.781.345,19 | 2.776.337,22 | -885.550,22 | 1.853.913,03 | 922.424,19 |
| 7.6.1 | A AYUNTAMIENTOS | 1.870.387,00 | 0,00 | 1.870.387,00 | 2.730.534,14 | 2.725.526,17 | -855.139,17 | 1.810.696,01 | 914.830,16 |
| 7.6.1.01 | INFRAESTRUCTURAS MUNICIPALES | 1.480.000,00 | 0,00 | 1.480.000,00 | 1.906.494,55 | 1.901.486,58 | -421.486,58 | 1.395.762,79 | 505.723,79 |
| 7.6.1.07 | LEADER 2014-2020 | 390.387,00 | 0,00 | 390.387,00 | 824.039,59 | 824.039,59 | -433.652,59 | 414.933,22 | 409.106,37 |
| 7.6.2 | A MANCOMUNIDADES DE MUNICIPIOS | 10.200,00 | 0,00 | 10.200,00 | 43.217,02 | 43.217,02 | -33.017,02 | 43.217,02 | 0,00 |
| 7.6.2.01 | INFRAESTRUCTURAS MUNICIPALES | 10.000,00 | 0,00 | 10.000,00 | 0,00 | 0,00 | 10.000,00 | 0,00 | 0,00 |
| 7.6.2.07 | LEADER 2014-2020 | 200,00 | 0,00 | 200,00 | 43.217,02 | 43.217,02 | -43.017,02 | 43.217,02 | 0,00 |
| 7.6.3 | A OTRAS ENTIDADES LOCALES | 10.200,00 | 0,00 | 10.200,00 | 7.594,03 | 7.594,03 | 2.605,97 | 0,00 | 7.594,03 |
| 7.6.3.01 | INFRAESTRUCTURAS MUNICIPALES | 10.000,00 | 0,00 | 10.000,00 | 7.594,03 | 7.594,03 | 2.405,97 | 0,00 | 7.594,03 |
| 7.6.3.07 | LEADER 2014-2020 | 200,00 | 0,00 | 200,00 | 0,00 | 0,00 | 200,00 | 0,00 | 0,00 |
| 7.7 | A EMPRESAS PRIVADAS | 11.859.612,00 | 8.206.580,37 | 20.066.192,37 | 16.988.334,15 | 16.797.896,04 | 3.268.296,33 | 15.532.425,58 | 1.265.470,46 |
| 7.7.0 | X | 7.909.612,00 | 47.222,36 | 7.956.834,36 | 7.697.683,47 | 7.507.245,36 | 449.589,00 | 6.241.774,90 | 1.265.470,46 |
| 7.7.0.00 | INVERSIONES EN EXPLOTACIONES AGRARIAS | 3.000.313,00 | 0,00 | 3.000.313,00 | 2.759.297,83 | 2.672.859,72 | 327.453,28 | 2.239.090,46 | 433.769,26 |
| 7.7.0.01 | INCORPORACIÓN DE JÓVENES | 3.384.000,00 | 47.222,36 | 3.431.222,36 | 2.976.000,00 | 2.872.000,00 | 559.222,36 | 2.672.000,00 | 200.000,00 |
| 7.7.0.04 | INFRAESTRUCTURAS AGRARIAS REGADIOS SAT | 163.801,00 | 0,00 | 163.801,00 | 163.800,91 | 163.800,91 | 0,09 | 163.800,91 | 0,00 |



Información a fecha: 31/12/2018

Unidad monetaria: Euros

Clasificación Orgánica 0503 AGRICULTURA, GANADERÍA Y MEDIO AMBIENTE / DIRECCIÓN GENERAL DE DESARROLLO RURAL

Clasificación Funcional 4121 ACTUACIONES DE CARÁCTER ECONÓMICO / AGRICULTURA Y GANADERÍA / ESTRUCTURAS AGRARIAS / DESARROLLO RURAL

| Clasificación Económica | Denominación | Presupuesto Inicial | Modificaciones de Crédito | Crédito Definitivo | Gastos Comprometidos | Obligaciones Reconocidas | Remanentes de Crédito | Pagos | Obligaciones Pdes. de Pago |
|-----------------------------------|---|----------------------|---------------------------|----------------------|----------------------|--------------------------|-----------------------|----------------------|----------------------------|
| 7.7.0.06 | INVERSIONES EN ENTIDADES ASOCIATIVAS | 734.040,00 | 0,00 | 734.040,00 | 641.412,16 | 641.412,16 | 92.627,84 | 585.207,97 | 56.204,19 |
| 7.7.0.07 | LEADER 2014-2020 | 627.458,00 | 0,00 | 627.458,00 | 1.157.172,57 | 1.157.172,57 | -529.714,57 | 581.675,56 | 575.497,01 |
| 7.7.9 | X | 3.950.000,00 | 8.159.358,01 | 12.109.358,01 | 9.290.650,68 | 9.290.650,68 | 2.818.707,33 | 9.290.650,68 | 0,00 |
| 7.7.9.00 | OCM VINO-INVERSIONES | 3.950.000,00 | 4.159.358,01 | 8.109.358,01 | 6.964.755,17 | 6.964.755,17 | 1.144.602,84 | 6.964.755,17 | 0,00 |
| 7.7.9.01 | REESTRUCTURACIÓN Y RECONVERSIÓN DE VIÑEDO | 0,00 | 4.000.000,00 | 4.000.000,00 | 2.325.895,51 | 2.325.895,51 | 1.674.104,49 | 2.325.895,51 | 0,00 |
| 7.8 | A FAMILIAS E INSTITUCIONES SIN FINES DE LUCRO | 5.303.273,00 | -922.000,00 | 4.381.273,00 | 3.225.766,09 | 3.064.075,94 | 1.317.197,06 | 2.538.523,51 | 525.552,43 |
| 7.8.0 | X | 5.303.273,00 | -922.000,00 | 4.381.273,00 | 3.225.766,09 | 3.064.075,94 | 1.317.197,06 | 2.538.523,51 | 525.552,43 |
| 7.8.0.01 | MEJORA INFRAESTRUCTURAS AGRARIAS REGADIOS | 3.143.382,00 | -116.000,00 | 3.027.382,00 | 2.997.798,09 | 2.836.107,94 | 191.274,06 | 2.538.523,51 | 297.584,43 |
| 7.8.0.04 | MEJORA INFRAESTRUCTURAS AGRARIAS REGADIOS | 161.691,00 | -106.000,00 | 55.691,00 | 0,00 | 0,00 | 55.691,00 | 0,00 | 0,00 |
| 7.8.0.07 | LEADER 2014-2020 | 1.998.200,00 | -700.000,00 | 1.298.200,00 | 227.968,00 | 227.968,00 | 1.070.232,00 | 0,00 | 227.968,00 |
| Total Orgánico / Funcional | 0503 / 4121 | 26.357.854,00 | 9.906.822,78 | 36.264.676,78 | 33.120.459,99 | 32.710.427,83 | 3.554.248,95 | 28.383.408,53 | 4.327.019,30 |



Información a fecha: 31/12/2018

Unidad monetaria: Euros

Clasificación Orgánica 0503 AGRICULTURA, GANADERÍA Y MEDIO AMBIENTE / DIRECCIÓN GENERAL DE DESARROLLO RURAL

Clasificación Funcional 4123 ACTUACIONES DE CARÁCTER ECONÓMICO / AGRICULTURA Y GANADERÍA / ESTRUCTURAS AGRARIAS / CALIDAD Y PROMOCIÓN AGROALIMENTARIA

| Clasificación Económica | Denominación | Presupuesto Inicial | Modificaciones de Crédito | Crédito Definitivo | Gastos Comprometidos | Obligaciones Reconocidas | Remanentes de Crédito | Pagos | Obligaciones Pdes. de Pago |
|-------------------------|--|---------------------|---------------------------|--------------------|----------------------|--------------------------|-----------------------|------------|----------------------------|
| 1 | GASTOS DE PERSONAL | 542.336,00 | 10.000,00 | 552.336,00 | 549.921,93 | 549.921,93 | 2.414,07 | 549.921,93 | 0,00 |
| 1.2 | FUNCIONARIOS | 451.348,00 | 0,00 | 451.348,00 | 441.123,60 | 441.123,60 | 10.224,40 | 441.123,60 | 0,00 |
| 1.2.0 | RETRIBUCIONES BASICAS | 232.413,00 | 0,00 | 232.413,00 | 228.782,66 | 228.782,66 | 3.630,34 | 228.782,66 | 0,00 |
| 1.2.0.00 | SUELDO Y PAGAS EXTRAORDINARIAS | 205.451,00 | 0,00 | 205.451,00 | 202.091,54 | 202.091,54 | 3.359,46 | 202.091,54 | 0,00 |
| 1.2.0.05 | TRIENIOS | 26.962,00 | 0,00 | 26.962,00 | 26.691,12 | 26.691,12 | 270,88 | 26.691,12 | 0,00 |
| 1.2.1 | RETRIBUCIONES COMPLEMENTARIAS | 218.935,00 | 0,00 | 218.935,00 | 212.340,94 | 212.340,94 | 6.594,06 | 212.340,94 | 0,00 |
| 1.2.1.00 | COMPLEMENTOS DE DESTINO | 79.213,00 | 0,00 | 79.213,00 | 76.642,57 | 76.642,57 | 2.570,43 | 76.642,57 | 0,00 |
| 1.2.1.01 | COMPLEMENTO ESPECIFICO | 139.722,00 | 0,00 | 139.722,00 | 135.698,37 | 135.698,37 | 4.023,63 | 135.698,37 | 0,00 |
| 1.2.1.04 | OTRAS REMUNERACIONES | 0,00 | 0,00 | 0,00 | 0,00 | 0,00 | 0,00 | 0,00 | 0,00 |
| 1.5 | INCENTIVOS AL RENDIMIENTO | 0,00 | 0,00 | 0,00 | 0,00 | 0,00 | 0,00 | 0,00 | 0,00 |
| 1.5.0 | PRODUCTIVIDAD | 0,00 | 0,00 | 0,00 | 0,00 | 0,00 | 0,00 | 0,00 | 0,00 |
| 1.6 | CUOTAS, PRESTACIONES Y GASTOS SOCIALES A CARGO DEL EMPLEADOR | 90.988,00 | 10.000,00 | 100.988,00 | 108.798,33 | 108.798,33 | -7.810,33 | 108.798,33 | 0,00 |
| 1.6.0 | CUOTAS SOCIALES | 90.988,00 | 10.000,00 | 100.988,00 | 108.798,33 | 108.798,33 | -7.810,33 | 108.798,33 | 0,00 |
| 1.6.0.00 | SEGURIDAD SOCIAL | 90.988,00 | 10.000,00 | 100.988,00 | 108.798,33 | 108.798,33 | -7.810,33 | 108.798,33 | 0,00 |
| 2 | GASTOS EN BIENES CORRIENTES Y SERVICIOS | 470.060,00 | 140.000,00 | 610.060,00 | 587.094,52 | 587.094,52 | 22.965,48 | 547.220,92 | 39.873,60 |
| 2.2 | MATERIAL, SUMINISTROS Y OTROS | 443.060,00 | 140.000,00 | 583.060,00 | 577.158,01 | 577.158,01 | 5.901,99 | 537.284,41 | 39.873,60 |
| 2.2.0 | MATERIAL DE OFICINA | 10,00 | 0,00 | 10,00 | 1.115,62 | 1.115,62 | -1.105,62 | 770,77 | 344,85 |
| 2.2.0.00 | ORDINARIO NO INVENTARIABLE | 10,00 | 0,00 | 10,00 | 1.115,62 | 1.115,62 | -1.105,62 | 770,77 | 344,85 |
| 2.2.1 | SUMINISTROS | 4.030,00 | 0,00 | 4.030,00 | 73,56 | 73,56 | 3.956,44 | 73,56 | 0,00 |
| 2.2.1.03 | COMBUSTIBLES Y CARBURANTES | 10,00 | 0,00 | 10,00 | 30,00 | 30,00 | -20,00 | 30,00 | 0,00 |
| 2.2.1.04 | VESTUARIO | 10,00 | 0,00 | 10,00 | 43,56 | 43,56 | -33,56 | 43,56 | 0,00 |
| 2.2.1.08 | GUÍAS Y DOCUMENTOS | 2.000,00 | 0,00 | 2.000,00 | 0,00 | 0,00 | 2.000,00 | 0,00 | 0,00 |
| 2.2.1.23 | CALZADO | 10,00 | 0,00 | 10,00 | 0,00 | 0,00 | 10,00 | 0,00 | 0,00 |
| 2.2.1.99 | OTROS SUMINISTROS | 2.000,00 | 0,00 | 2.000,00 | 0,00 | 0,00 | 2.000,00 | 0,00 | 0,00 |
| 2.2.3 | TRANSPORTES | 10,00 | 0,00 | 10,00 | 388,73 | 388,73 | -378,73 | 388,73 | 0,00 |
| 2.2.6 | GASTOS DIVERSOS | 402.000,00 | 140.000,00 | 542.000,00 | 547.074,06 | 547.074,06 | -5.074,06 | 520.336,17 | 26.737,89 |
| 2.2.6.06 | REUNIONES, CONFERENCIAS Y CURSOS | 2.000,00 | 0,00 | 2.000,00 | 26.884,89 | 26.884,89 | -24.884,89 | 147,00 | 26.737,89 |
| 2.2.6.07 | FERIAS Y EXPOSICIONES | 400.000,00 | 140.000,00 | 540.000,00 | 520.189,17 | 520.189,17 | 19.810,83 | 520.189,17 | 0,00 |
| 2.2.7 | TRABAJOS REALIZADOS POR OTRAS EMPRESAS | 37.010,00 | 0,00 | 37.010,00 | 28.506,04 | 28.506,04 | 8.503,96 | 15.715,18 | 12.790,86 |
| 2.2.7.05 | PROCESOS ELECTORALES | 10,00 | 0,00 | 10,00 | 0,00 | 0,00 | 10,00 | 0,00 | 0,00 |
| 2.2.7.06 | ESTUDIOS Y TRABAJOS TECNICOS | 37.000,00 | 0,00 | 37.000,00 | 28.506,04 | 28.506,04 | 8.493,96 | 15.715,18 | 12.790,86 |
| 2.3 | INDEMNIZACION POR RAZON DEL SERVICIO | 27.000,00 | 0,00 | 27.000,00 | 9.936,51 | 9.936,51 | 17.063,49 | 9.936,51 | 0,00 |
| 2.3.0 | DIETAS | 16.000,00 | 0,00 | 16.000,00 | 7.237,51 | 7.237,51 | 8.762,49 | 7.237,51 | 0,00 |



Información a fecha: 31/12/2018

Unidad monetaria: Euros

Clasificación Orgánica 0503 AGRICULTURA, GANADERÍA Y MEDIO AMBIENTE / DIRECCIÓN GENERAL DE DESARROLLO RURAL

Clasificación Funcional 4123 ACTUACIONES DE CARÁCTER ECONÓMICO / AGRICULTURA Y GANADERÍA / ESTRUCTURAS AGRARIAS / CALIDAD Y PROMOCIÓN AGROALIMENTARIA

| Clasificación Económica | Denominación | Presupuesto Inicial | Modificaciones de Crédito | Crédito Definitivo | Gastos Comprometidos | Obligaciones Reconocidas | Remanentes de Crédito | Pagos | Obligaciones Pdtes. de Pago |
|-------------------------|---|---------------------|---------------------------|--------------------|----------------------|--------------------------|-----------------------|--------------|-----------------------------|
| 2.3.1 | LOCOMOCION | 11.000,00 | 0,00 | 11.000,00 | 2.699,00 | 2.699,00 | 8.301,00 | 2.699,00 | 0,00 |
| 4 | TRANSFERENCIAS CORRIENTES | 7.752.556,00 | 0,00 | 7.752.556,00 | 6.735.963,38 | 6.735.963,38 | 1.016.592,62 | 6.468.945,28 | 267.018,10 |
| 4.4 | AL RESTO DEL SECTOR PUBLICO DE LA C.A.R. | 1.020.000,00 | 0,00 | 1.020.000,00 | 1.020.000,00 | 1.020.000,00 | 0,00 | 935.000,00 | 85.000,00 |
| 4.4.0 | A SOCIEDADES PUBLICAS | 1.020.000,00 | 0,00 | 1.020.000,00 | 1.020.000,00 | 1.020.000,00 | 0,00 | 935.000,00 | 85.000,00 |
| 4.4.0.01 | LA RIOJA TURISMO | 1.020.000,00 | 0,00 | 1.020.000,00 | 1.020.000,00 | 1.020.000,00 | 0,00 | 935.000,00 | 85.000,00 |
| 4.6 | A CORPORACIONES LOCALES | 78.000,00 | 0,00 | 78.000,00 | 74.294,05 | 74.294,05 | 3.705,95 | 8.000,00 | 66.294,05 |
| 4.6.1 | A AYUNTAMIENTOS | 78.000,00 | 0,00 | 78.000,00 | 74.294,05 | 74.294,05 | 3.705,95 | 8.000,00 | 66.294,05 |
| 4.6.1.00 | AYUNTAMIENTOS | 70.000,00 | 0,00 | 70.000,00 | 66.294,05 | 66.294,05 | 3.705,95 | 0,00 | 66.294,05 |
| 4.6.1.01 | AYUNTAMIENTO DE URUÑUELA.URUÑUELA CALIDAD | 8.000,00 | 0,00 | 8.000,00 | 8.000,00 | 8.000,00 | 0,00 | 8.000,00 | 0,00 |
| 4.7 | A EMPRESAS PRIVADAS | 3.673.926,00 | 0,00 | 3.673.926,00 | 2.832.174,49 | 2.832.174,49 | 841.751,51 | 2.821.675,06 | 10.499,43 |
| 4.7.5 | X | 3.673.926,00 | 0,00 | 3.673.926,00 | 2.832.174,49 | 2.832.174,49 | 841.751,51 | 2.821.675,06 | 10.499,43 |
| 4.7.5.06 | INFORMACIÓN Y PROMOCIÓN MARCAS DE CALIDAD | 40.000,00 | 0,00 | 40.000,00 | 10.499,43 | 10.499,43 | 29.500,57 | 0,00 | 10.499,43 |
| 4.7.5.07 | PROMOCIÓN TERCEROS PAÍSES- OCM VINO | 3.633.926,00 | 0,00 | 3.633.926,00 | 2.821.675,06 | 2.821.675,06 | 812.250,94 | 2.821.675,06 | 0,00 |
| 4.8 | A FAMILIAS E INSTITUCIONES SIN FINES DE LUCRO | 2.980.630,00 | 0,00 | 2.980.630,00 | 2.809.494,84 | 2.809.494,84 | 171.135,16 | 2.704.270,22 | 105.224,62 |
| 4.8.0 | X | 2.434.630,00 | 0,00 | 2.434.630,00 | 2.272.425,81 | 2.272.425,81 | 162.204,19 | 2.247.270,22 | 25.155,59 |
| 4.8.0.02 | PROMOCIÓN TERCEROS PAISES- OCM VINO | 2.399.630,00 | 0,00 | 2.399.630,00 | 2.247.270,22 | 2.247.270,22 | 152.359,78 | 2.247.270,22 | 0,00 |
| 4.8.0.07 | INFORMACIÓN Y PROMOCIÓN MARCAS DE CALIDAD | 35.000,00 | 0,00 | 35.000,00 | 25.155,59 | 25.155,59 | 9.844,41 | 0,00 | 25.155,59 |
| 4.8.5 | X | 546.000,00 | 0,00 | 546.000,00 | 537.069,03 | 537.069,03 | 8.930,97 | 457.000,00 | 80.069,03 |
| 4.8.5.02 | DOP PERAS DE RINCÓN SOTO | 175.000,00 | 0,00 | 175.000,00 | 175.000,00 | 175.000,00 | 0,00 | 175.000,00 | 0,00 |
| 4.8.5.03 | IGP PIMIENTO RIOJANO | 19.000,00 | 0,00 | 19.000,00 | 19.000,00 | 19.000,00 | 0,00 | 0,00 | 19.000,00 |
| 4.8.5.04 | IGP COLIFLOR CALAHORRA | 8.000,00 | 0,00 | 8.000,00 | 0,00 | 0,00 | 8.000,00 | 0,00 | 0,00 |
| 4.8.5.05 | DOP ACEITE DE LA RIOJA | 110.000,00 | 0,00 | 110.000,00 | 110.000,00 | 110.000,00 | 0,00 | 110.000,00 | 0,00 |
| 4.8.5.06 | IGP CHORIZO RIOJANO | 80.000,00 | 0,00 | 80.000,00 | 80.000,00 | 80.000,00 | 0,00 | 80.000,00 | 0,00 |
| 4.8.5.07 | DOP QUESO CAMERANO | 27.000,00 | 0,00 | 27.000,00 | 26.069,03 | 26.069,03 | 930,97 | 0,00 | 26.069,03 |
| 4.8.5.08 | ESCUELA DE NEGOCIOS SECTOR VITIVINÍCOLA | 35.000,00 | 0,00 | 35.000,00 | 35.000,00 | 35.000,00 | 0,00 | 0,00 | 35.000,00 |
| 4.8.5.09 | ASOCIACIÓN DE ENÓLOGOS DE LA RIOJA (AER) | 5.000,00 | 0,00 | 5.000,00 | 5.000,00 | 5.000,00 | 0,00 | 5.000,00 | 0,00 |
| 4.8.5.10 | SIMPOSIO INSTITUTO MASTER OF WINE | 15.000,00 | 0,00 | 15.000,00 | 15.000,00 | 15.000,00 | 0,00 | 15.000,00 | 0,00 |
| 4.8.5.11 | CIRUELA DE NALDA Y QUEL | 12.000,00 | 0,00 | 12.000,00 | 12.000,00 | 12.000,00 | 0,00 | 12.000,00 | 0,00 |
| 4.8.5.12 | NUEZ DE PEDROSO | 12.000,00 | 0,00 | 12.000,00 | 12.000,00 | 12.000,00 | 0,00 | 12.000,00 | 0,00 |
| 4.8.5.13 | COFRADÍA DEL VINO DE RIOJA | 6.000,00 | 0,00 | 6.000,00 | 6.000,00 | 6.000,00 | 0,00 | 6.000,00 | 0,00 |
| 4.8.5.14 | ALUBIA DE ANGUIANO | 7.000,00 | 0,00 | 7.000,00 | 7.000,00 | 7.000,00 | 0,00 | 7.000,00 | 0,00 |
| 4.8.5.15 | BODEGAS FAMILIARES DE RIOJA (PROVIR) | 30.000,00 | 0,00 | 30.000,00 | 30.000,00 | 30.000,00 | 0,00 | 30.000,00 | 0,00 |
| 4.8.5.17 | FABRICANTES, EXPENDEDORES DE PAN Y AFINES "ARFEPAN" | 5.000,00 | 0,00 | 5.000,00 | 5.000,00 | 5.000,00 | 0,00 | 5.000,00 | 0,00 |



Gobierno
de La
Rioja

Adm. Pública y Hacienda

Ejercicio: 2018

SICAP - Sistema de Información Contable

ESTADO DE LIQUIDACIÓN DEL PRESUPUESTO / I. LIQUIDACIÓN DEL PRESUPUESTO DE GASTOS

Página 29


Información a fecha: 31/12/2018

Unidad monetaria: Euros

Clasificación Orgánica 0503 AGRICULTURA, GANADERÍA Y MEDIO AMBIENTE / DIRECCIÓN GENERAL DE DESARROLLO RURAL

Clasificación Funcional 4123 ACTUACIONES DE CARÁCTER ECONÓMICO / AGRICULTURA Y GANADERÍA / ESTRUCTURAS AGRARIAS / CALIDAD Y PROMOCIÓN AGROALIMENTARIA

| Clasificación Económica | Denominación | Presupuesto Inicial | Modificaciones de Crédito | Crédito Definitivo | Gastos Comprometidos | Obligaciones Reconocidas | Remanentes de Crédito | Pagos | Obligaciones Pdtes. de Pago |
|-----------------------------------|---|---------------------|---------------------------|---------------------|----------------------|--------------------------|-----------------------|---------------------|-----------------------------|
| 6 | INVERSIONES REALES | 2.000,00 | 0,00 | 2.000,00 | 0,00 | 0,00 | 2.000,00 | 0,00 | 0,00 |
| 6.2 | INVERSION NUEVA ASOCIADA AL FUNCIONAMIENTO OPERATIVO DE LOS SERVICIOS | 2.000,00 | 0,00 | 2.000,00 | 0,00 | 0,00 | 2.000,00 | 0,00 | 0,00 |
| 6.2.6 | EQUIPOS PARA PROCESOS DE INFORMACION | 2.000,00 | 0,00 | 2.000,00 | 0,00 | 0,00 | 2.000,00 | 0,00 | 0,00 |
| 6.2.6.00 | ADQUISICION | 2.000,00 | 0,00 | 2.000,00 | 0,00 | 0,00 | 2.000,00 | 0,00 | 0,00 |
| Total Orgánico / Funcional | 0503 / 4123 | 8.766.952,00 | 150.000,00 | 8.916.952,00 | 7.872.979,83 | 7.872.979,83 | 1.043.972,17 | 7.566.088,13 | 306.891,70 |



Gobierno
de La
Rioja

Adm. Pública y Hacienda

Ejercicio: 2018

SICAP - Sistema de Información Contable

ESTADO DE LIQUIDACIÓN DEL PRESUPUESTO / I. LIQUIDACIÓN DEL PRESUPUESTO DE GASTOS

Página 30

Información a fecha: 31/12/2018

Unidad monetaria: Euros

Clasificación Orgánica 0506 AGRICULTURA, GANADERÍA Y MEDIO AMBIENTE / DIRECCIÓN GENERAL DE MEDIO NATURAL

Clasificación Funcional 4611 ACTUACIONES DE CARÁCTER ECONÓMICO / INVESTIGACION, DESARROLLO E INNOVACION / INVESTIGACIÓN, DESARROLLO E INNOVACIÓN / INVESTIGACIÓN Y DESARROLLO

| Clasificación Económica | Denominación | Presupuesto Inicial | Modificaciones de Crédito | Crédito Definitivo | Gastos Comprometidos | Obligaciones Reconocidas | Remanentes de Crédito | Pagos | Obligaciones Pdtes. de Pago |
|-----------------------------------|---|---------------------|---------------------------|--------------------|----------------------|--------------------------|-----------------------|------------------|-----------------------------|
| 4 | TRANSFERENCIAS CORRIENTES | 90.000,00 | 0,00 | 90.000,00 | 44.628,42 | 44.628,42 | 45.371,58 | 42.384,42 | 2.244,00 |
| 4.8 | A FAMILIAS E INSTITUCIONES SIN FINES DE LUCRO | 90.000,00 | 0,00 | 90.000,00 | 44.628,42 | 44.628,42 | 45.371,58 | 42.384,42 | 2.244,00 |
| 4.8.4 | X | 90.000,00 | 0,00 | 90.000,00 | 44.628,42 | 44.628,42 | 45.371,58 | 42.384,42 | 2.244,00 |
| Total Orgánico / Funcional | 0506 / 4611 | 90.000,00 | 0,00 | 90.000,00 | 44.628,42 | 44.628,42 | 45.371,58 | 42.384,42 | 2.244,00 |



Información a fecha: 31/12/2018

Unidad monetaria: Euros

Clasificación Orgánica 0506 AGRICULTURA, GANADERÍA Y MEDIO AMBIENTE / DIRECCIÓN GENERAL DE MEDIO NATURAL

Clasificación Funcional 4711 ACTUACIONES DE CARÁCTER ECONÓMICO / MEDIO AMBIENTE / MEDIO AMBIENTE / BIODIVERSIDAD, USO PÚBLICO Y EDUCACIÓN AMBIENTAL

| Clasificación Económica | Denominación | Presupuesto Inicial | Modificaciones de Crédito | Crédito Definitivo | Gastos Comprometidos | Obligaciones Reconocidas | Remanentes de Crédito | Pagos | Obligaciones Pdes. de Pago |
|-------------------------|--|---------------------|---------------------------|--------------------|----------------------|--------------------------|-----------------------|------------|----------------------------|
| 1 | GASTOS DE PERSONAL | 704.444,00 | -14.000,00 | 690.444,00 | 687.378,10 | 687.378,10 | 3.065,90 | 687.378,10 | 0,00 |
| 1.2 | FUNCIONARIOS | 583.899,00 | -14.000,00 | 569.899,00 | 552.563,15 | 552.563,15 | 17.335,85 | 552.563,15 | 0,00 |
| 1.2.0 | RETRIBUCIONES BASICAS | 298.908,00 | 0,00 | 298.908,00 | 283.010,56 | 283.010,56 | 15.897,44 | 283.010,56 | 0,00 |
| 1.2.0.00 | SUELDO Y PAGAS EXTRAORDINARIAS | 251.142,00 | 0,00 | 251.142,00 | 239.843,69 | 239.843,69 | 11.298,31 | 239.843,69 | 0,00 |
| 1.2.0.05 | TRIENIOS | 47.766,00 | 0,00 | 47.766,00 | 43.166,87 | 43.166,87 | 4.599,13 | 43.166,87 | 0,00 |
| 1.2.1 | RETRIBUCIONES COMPLEMENTARIAS | 284.991,00 | -14.000,00 | 270.991,00 | 269.552,59 | 269.552,59 | 1.438,41 | 269.552,59 | 0,00 |
| 1.2.1.00 | COMPLEMENTOS DE DESTINO | 101.881,00 | 0,00 | 101.881,00 | 93.897,13 | 93.897,13 | 7.983,87 | 93.897,13 | 0,00 |
| 1.2.1.01 | COMPLEMENTO ESPECIFICO | 182.110,00 | -14.000,00 | 168.110,00 | 165.926,14 | 165.926,14 | 2.183,86 | 165.926,14 | 0,00 |
| 1.2.1.04 | OTRAS REMUNERACIONES | 1.000,00 | 0,00 | 1.000,00 | 9.729,32 | 9.729,32 | -8.729,32 | 9.729,32 | 0,00 |
| 1.5 | INCENTIVOS AL RENDIMIENTO | 0,00 | 0,00 | 0,00 | 0,00 | 0,00 | 0,00 | 0,00 | 0,00 |
| 1.5.0 | PRODUCTIVIDAD | 0,00 | 0,00 | 0,00 | 0,00 | 0,00 | 0,00 | 0,00 | 0,00 |
| 1.6 | CUOTAS, PRESTACIONES Y GASTOS SOCIALES A CARGO DEL EMPLEADOR | 120.545,00 | 0,00 | 120.545,00 | 134.814,95 | 134.814,95 | -14.269,95 | 134.814,95 | 0,00 |
| 1.6.0 | CUOTAS SOCIALES | 120.545,00 | 0,00 | 120.545,00 | 134.814,95 | 134.814,95 | -14.269,95 | 134.814,95 | 0,00 |
| 1.6.0.00 | SEGURIDAD SOCIAL | 120.545,00 | 0,00 | 120.545,00 | 134.814,95 | 134.814,95 | -14.269,95 | 134.814,95 | 0,00 |
| 2 | GASTOS EN BIENES CORRIENTES Y SERVICIOS | 606.185,00 | 0,00 | 606.185,00 | 611.518,51 | 552.813,68 | 53.371,32 | 371.868,27 | 180.945,41 |
| 2.0 | ARRENDAMIENTOS Y CANONES | 4.000,00 | 0,00 | 4.000,00 | 10.967,74 | 10.967,74 | -6.967,74 | 657,93 | 10.309,81 |
| 2.0.2 | EDIFICIOS Y OTRAS CONSTRUCCIONES | 0,00 | 0,00 | 0,00 | 10.309,81 | 10.309,81 | -10.309,81 | 0,00 | 10.309,81 |
| 2.0.3 | MAQUINARIA, INSTALACION Y UTILLAJE | 4.000,00 | 0,00 | 4.000,00 | 132,18 | 132,18 | 3.867,82 | 132,18 | 0,00 |
| 2.0.9 | CANONES | 0,00 | 0,00 | 0,00 | 525,75 | 525,75 | -525,75 | 525,75 | 0,00 |
| 2.1 | REPARACIONES, MANTENIMIENTO Y CONSERVACION | 3.000,00 | 0,00 | 3.000,00 | 296,34 | 296,34 | 2.703,66 | 296,34 | 0,00 |
| 2.1.2 | EDIFICIOS Y OTRAS CONSTRUCCIONES | 2.000,00 | 0,00 | 2.000,00 | 0,00 | 0,00 | 2.000,00 | 0,00 | 0,00 |
| 2.1.2.00 | INMOVILIZADO PROPIO | 2.000,00 | 0,00 | 2.000,00 | 0,00 | 0,00 | 2.000,00 | 0,00 | 0,00 |
| 2.1.5 | MOBILIARIO Y ENSERES | 1.000,00 | 0,00 | 1.000,00 | 296,34 | 296,34 | 703,66 | 296,34 | 0,00 |
| 2.1.5.00 | INMOVILIZADO PROPIO | 1.000,00 | 0,00 | 1.000,00 | 296,34 | 296,34 | 703,66 | 296,34 | 0,00 |
| 2.2 | MATERIAL, SUMINISTROS Y OTROS | 589.135,00 | 0,00 | 589.135,00 | 597.877,28 | 539.172,45 | 49.962,55 | 368.536,85 | 170.635,60 |
| 2.2.0 | MATERIAL DE OFICINA | 3.850,00 | 0,00 | 3.850,00 | 819,49 | 819,49 | 3.030,51 | 716,68 | 102,81 |
| 2.2.0.00 | ORDINARIO NO INVENTARIABLE | 250,00 | 0,00 | 250,00 | 9,85 | 9,85 | 240,15 | 9,85 | 0,00 |
| 2.2.0.01 | PRENSA, REVISTAS, LIBROS Y OTRAS PUBLICACIONES | 3.600,00 | 0,00 | 3.600,00 | 809,64 | 809,64 | 2.790,36 | 706,83 | 102,81 |
| 2.2.1 | SUMINISTROS | 12.600,00 | 0,00 | 12.600,00 | 14.423,36 | 14.423,36 | -1.823,36 | 9.500,75 | 4.922,61 |
| 2.2.1.00 | ENERGIA ELECTRICA | 500,00 | 0,00 | 500,00 | 4.195,18 | 4.195,18 | -3.695,18 | 2.345,67 | 1.849,51 |
| 2.2.1.04 | VESTUARIO | 0,00 | 0,00 | 0,00 | 505,78 | 505,78 | -505,78 | 505,78 | 0,00 |
| 2.2.1.07 | MATERIALES ESPECIALES | 12.000,00 | 0,00 | 12.000,00 | 2.131,51 | 2.131,51 | 9.868,49 | 2.131,51 | 0,00 |
| 2.2.1.99 | OTROS SUMINISTROS | 100,00 | 0,00 | 100,00 | 7.590,89 | 7.590,89 | -7.490,89 | 4.517,79 | 3.073,10 |



Información a fecha: 31/12/2018

Unidad monetaria: Euros

Clasificación Orgánica 0506 AGRICULTURA, GANADERÍA Y MEDIO AMBIENTE / DIRECCIÓN GENERAL DE MEDIO NATURAL

Clasificación Funcional 4711 ACTUACIONES DE CARÁCTER ECONÓMICO / MEDIO AMBIENTE / MEDIO AMBIENTE / BIODIVERSIDAD, USO PÚBLICO Y EDUCACIÓN AMBIENTAL

| Clasificación Económica | Denominación | Presupuesto Inicial | Modificaciones de Crédito | Crédito Definitivo | Gastos Comprometidos | Obligaciones Reconocidas | Remanentes de Crédito | Pagos | Obligaciones Pdes. de Pago |
|-------------------------|---|---------------------|---------------------------|--------------------|----------------------|--------------------------|-----------------------|------------|----------------------------|
| 2.2.3 | TRANSPORTES | 2.500,00 | 0,00 | 2.500,00 | 777,38 | 777,38 | 1.722,62 | 777,38 | 0,00 |
| 2.2.4 | PRIMAS DE SEGUROS | 4.300,00 | 0,00 | 4.300,00 | 5.461,73 | 5.461,73 | -1.161,73 | 5.197,73 | 264,00 |
| 2.2.4.99 | OTROS RIESGOS | 4.300,00 | 0,00 | 4.300,00 | 5.461,73 | 5.461,73 | -1.161,73 | 5.197,73 | 264,00 |
| 2.2.5 | TRIBUTOS | 400,00 | 0,00 | 400,00 | 2.098,17 | 2.098,17 | -1.698,17 | 2.098,17 | 0,00 |
| 2.2.5.02 | ESTATALES | 400,00 | 0,00 | 400,00 | 2.098,17 | 2.098,17 | -1.698,17 | 2.098,17 | 0,00 |
| 2.2.6 | GASTOS DIVERSOS | 297.585,00 | 0,00 | 297.585,00 | 207.272,66 | 160.184,85 | 137.400,15 | 117.538,81 | 42.646,04 |
| 2.2.6.02 | PUBLICIDAD Y PROPAGANDA | 3.000,00 | 0,00 | 3.000,00 | 1.210,00 | 1.210,00 | 1.790,00 | 1.210,00 | 0,00 |
| 2.2.6.06 | REUNIONES, CONFERENCIAS Y CURSOS | 2.000,00 | 0,00 | 2.000,00 | 4.629,10 | 4.629,10 | -2.629,10 | 4.629,10 | 0,00 |
| 2.2.6.12 | EDUCACIÓN Y SENSIBILIZACIÓN AMBIENTAL | 288.585,00 | 0,00 | 288.585,00 | 200.851,56 | 153.763,75 | 134.821,25 | 111.117,71 | 42.646,04 |
| 2.2.6.99 | OTROS | 4.000,00 | 0,00 | 4.000,00 | 582,00 | 582,00 | 3.418,00 | 582,00 | 0,00 |
| 2.2.7 | TRABAJOS REALIZADOS POR OTRAS EMPRESAS | 267.900,00 | 0,00 | 267.900,00 | 367.024,49 | 355.407,47 | -87.507,47 | 232.707,33 | 122.700,14 |
| 2.2.7.06 | ESTUDIOS Y TRABAJOS TECNICOS | 261.900,00 | 0,00 | 261.900,00 | 359.097,44 | 347.492,43 | -85.592,43 | 226.980,09 | 120.512,34 |
| 2.2.7.99 | OTROS | 6.000,00 | 0,00 | 6.000,00 | 7.927,05 | 7.915,04 | -1.915,04 | 5.727,24 | 2.187,80 |
| 2.3 | INDEMNIZACION POR RAZON DEL SERVICIO | 10.050,00 | 0,00 | 10.050,00 | 2.377,15 | 2.377,15 | 7.672,85 | 2.377,15 | 0,00 |
| 2.3.0 | DIETAS | 7.500,00 | 0,00 | 7.500,00 | 1.542,78 | 1.542,78 | 5.957,22 | 1.542,78 | 0,00 |
| 2.3.1 | LOCOMOCION | 2.450,00 | 0,00 | 2.450,00 | 834,37 | 834,37 | 1.615,63 | 834,37 | 0,00 |
| 2.3.3 | OTRAS INDEMNIZACIONES. | 100,00 | 0,00 | 100,00 | 0,00 | 0,00 | 100,00 | 0,00 | 0,00 |
| 4 | TRANSFERENCIAS CORRIENTES | 592.200,00 | 0,00 | 592.200,00 | 509.840,96 | 419.840,96 | 172.359,04 | 337.870,37 | 81.970,59 |
| 4.4 | AL RESTO DEL SECTOR PUBLICO DE LA C.A.R. | 360.000,00 | 0,00 | 360.000,00 | 360.000,00 | 270.000,00 | 90.000,00 | 270.000,00 | 0,00 |
| 4.4.0 | A SOCIEDADES PUBLICAS | 360.000,00 | 0,00 | 360.000,00 | 360.000,00 | 270.000,00 | 90.000,00 | 270.000,00 | 0,00 |
| 4.4.0.01 | CONVENIO CON LA RIOJA TURISMO | 360.000,00 | 0,00 | 360.000,00 | 360.000,00 | 270.000,00 | 90.000,00 | 270.000,00 | 0,00 |
| 4.7 | A EMPRESAS PRIVADAS | 103.900,00 | 0,00 | 103.900,00 | 60.468,64 | 60.468,64 | 43.431,36 | 11.578,19 | 48.890,45 |
| 4.7.0 | X | 24.900,00 | 0,00 | 24.900,00 | 0,00 | 0,00 | 24.900,00 | 0,00 | 0,00 |
| 4.7.1 | X | 30.000,00 | 0,00 | 30.000,00 | 12.876,80 | 12.876,80 | 17.123,20 | 11.578,19 | 1.298,61 |
| 4.7.2 | X | 40.000,00 | 0,00 | 40.000,00 | 39.996,44 | 39.996,44 | 3,56 | 0,00 | 39.996,44 |
| 4.7.3 | X | 9.000,00 | 0,00 | 9.000,00 | 7.595,40 | 7.595,40 | 1.404,60 | 0,00 | 7.595,40 |
| 4.8 | A FAMILIAS E INSTITUCIONES SIN FINES DE LUCRO | 128.300,00 | 0,00 | 128.300,00 | 89.372,32 | 89.372,32 | 38.927,68 | 56.292,18 | 33.080,14 |
| 4.8.1 | X | 52.000,00 | 0,00 | 52.000,00 | 28.496,40 | 28.496,40 | 23.503,60 | 27.506,40 | 990,00 |
| 4.8.4 | X | 30.000,00 | 0,00 | 30.000,00 | 23.607,78 | 23.607,78 | 6.392,22 | 22.485,78 | 1.122,00 |
| 4.8.6 | X | 40.000,00 | 0,00 | 40.000,00 | 30.968,14 | 30.968,14 | 9.031,86 | 0,00 | 30.968,14 |
| 4.8.7 | X | 6.300,00 | 0,00 | 6.300,00 | 6.300,00 | 6.300,00 | 0,00 | 6.300,00 | 0,00 |
| 6 | INVERSIONES REALES | 3.506.504,00 | -1.345.000,00 | 2.161.504,00 | 1.211.709,31 | 1.098.274,30 | 1.063.229,70 | 748.990,70 | 349.283,60 |
| 6.0 | INVERSION NUEVA EN INFRAESTRUCTURA Y BIENES DESTINADOS AL USO GENERAL | 351.010,00 | 0,00 | 351.010,00 | 226.427,43 | 201.970,18 | 149.039,82 | 173.337,96 | 28.632,22 |



Información a fecha: 31/12/2018

Unidad monetaria: Euros

Clasificación Orgánica 0506 AGRICULTURA, GANADERÍA Y MEDIO AMBIENTE / DIRECCIÓN GENERAL DE MEDIO NATURAL

Clasificación Funcional 4711 ACTUACIONES DE CARÁCTER ECONÓMICO / MEDIO AMBIENTE / MEDIO AMBIENTE / BIODIVERSIDAD, USO PÚBLICO Y EDUCACIÓN AMBIENTAL

| Clasificación Económica | Denominación | Presupuesto Inicial | Modificaciones de Crédito | Crédito Definitivo | Gastos Comprometidos | Obligaciones Reconocidas | Remanentes de Crédito | Pagos | Obligaciones Pdes. de Pago |
|-------------------------|---|---------------------|---------------------------|--------------------|----------------------|--------------------------|-----------------------|------------|----------------------------|
| 6.0.1 | INFRAESTRUCTURAS Y BIENES DESTINADOS AL USO GENERAL | 351.010,00 | 0,00 | 351.010,00 | 226.427,43 | 201.970,18 | 149.039,82 | 173.337,96 | 28.632,22 |
| 6.0.1.00 | ADQUISICION | 10,00 | 0,00 | 10,00 | 0,00 | 0,00 | 10,00 | 0,00 | 0,00 |
| 6.0.1.01 | CONSTRUCCION | 351.000,00 | 0,00 | 351.000,00 | 142.991,22 | 142.991,22 | 208.008,78 | 142.991,22 | 0,00 |
| 6.0.1.03 | INCORPORACION DE BIENES Y SERVICIOS | 0,00 | 0,00 | 0,00 | 83.436,21 | 58.978,96 | -58.978,96 | 30.346,74 | 28.632,22 |
| 6.1 | INVERSION DE REPOSIC.EN INFRAESTR. Y BIENES DESTINADOS AL USO GENERAL | 908.468,00 | 0,00 | 908.468,00 | 152.997,82 | 152.655,52 | 755.812,48 | 120.373,09 | 32.282,43 |
| 6.1.1 | INFRAESTRUCTURAS Y BIENES DESTINADOS AL USO GENERAL | 908.468,00 | 0,00 | 908.468,00 | 152.997,82 | 152.655,52 | 755.812,48 | 120.373,09 | 32.282,43 |
| 6.1.1.01 | CONSTRUCCION | 897.068,00 | 0,00 | 897.068,00 | 152.997,82 | 152.655,52 | 744.412,48 | 120.373,09 | 32.282,43 |
| 6.1.1.03 | INCORPORACION DE BIENES Y SERVICIOS | 11.400,00 | 0,00 | 11.400,00 | 0,00 | 0,00 | 11.400,00 | 0,00 | 0,00 |
| 6.2 | INVERSION NUEVA ASOCIADA AL FUNCIONAMIENTO OPERATIVO DE LOS SERVICIOS | 871.276,00 | -800.000,00 | 71.276,00 | 75.600,21 | 8.639,15 | 62.636,85 | 8.639,15 | 0,00 |
| 6.2.2 | EDIFICIOS Y OTRAS CONSTRUCCIONES | 866.676,00 | -800.000,00 | 66.676,00 | 72.944,51 | 5.983,45 | 60.692,55 | 5.983,45 | 0,00 |
| 6.2.2.00 | ADQUISICION | 0,00 | 0,00 | 0,00 | 5.983,45 | 5.983,45 | -5.983,45 | 5.983,45 | 0,00 |
| 6.2.2.01 | CONSTRUCCION | 801.000,00 | -800.000,00 | 1.000,00 | 0,00 | 0,00 | 1.000,00 | 0,00 | 0,00 |
| 6.2.2.03 | INCORPORACION DE BIENES Y SERVICIOS | 65.676,00 | 0,00 | 65.676,00 | 66.961,06 | 0,00 | 65.676,00 | 0,00 | 0,00 |
| 6.2.3 | MAQUINARIA, INSTALACIONES Y UTILLAJE | 400,00 | 0,00 | 400,00 | 2.655,70 | 2.655,70 | -2.255,70 | 2.655,70 | 0,00 |
| 6.2.3.00 | ADQUISICION | 400,00 | 0,00 | 400,00 | 2.655,70 | 2.655,70 | -2.255,70 | 2.655,70 | 0,00 |
| 6.2.5 | MOBILIARIO Y ENSERES | 3.200,00 | 0,00 | 3.200,00 | 0,00 | 0,00 | 3.200,00 | 0,00 | 0,00 |
| 6.2.5.00 | ADQUISICION | 3.200,00 | 0,00 | 3.200,00 | 0,00 | 0,00 | 3.200,00 | 0,00 | 0,00 |
| 6.2.7 | PROYECTOS COMPLEJOS | 1.000,00 | 0,00 | 1.000,00 | 0,00 | 0,00 | 1.000,00 | 0,00 | 0,00 |
| 6.2.7.03 | INCORPORACION DE BIENES Y SERVICIOS | 1.000,00 | 0,00 | 1.000,00 | 0,00 | 0,00 | 1.000,00 | 0,00 | 0,00 |
| 6.3 | INVERSION DE REPOSICION ASOCIADA AL FUNCION. OPERAT. DE LOS SERVICIOS | 1.800,00 | 0,00 | 1.800,00 | 114.434,28 | 114.434,28 | -112.634,28 | 66.004,52 | 48.429,76 |
| 6.3.2 | EDIFICIOS Y OTRAS CONSTRUCCIONES | 0,00 | 0,00 | 0,00 | 96.138,50 | 96.138,50 | -96.138,50 | 47.708,74 | 48.429,76 |
| 6.3.2.01 | CONSTRUCCION | 0,00 | 0,00 | 0,00 | 96.138,50 | 96.138,50 | -96.138,50 | 47.708,74 | 48.429,76 |
| 6.3.5 | MOBILIARIO Y ENSERES | 1.800,00 | 0,00 | 1.800,00 | 211,75 | 211,75 | 1.588,25 | 211,75 | 0,00 |
| 6.3.5.00 | ADQUISICION | 1.800,00 | 0,00 | 1.800,00 | 211,75 | 211,75 | 1.588,25 | 211,75 | 0,00 |
| 6.3.6 | EQUIPOS PARA PROCESOS DE INFORMACION | 0,00 | 0,00 | 0,00 | 18.084,03 | 18.084,03 | -18.084,03 | 18.084,03 | 0,00 |
| 6.3.6.00 | ADQUISICION | 0,00 | 0,00 | 0,00 | 18.084,03 | 18.084,03 | -18.084,03 | 18.084,03 | 0,00 |
| 6.4 | GASTOS DE INVERSIONES DE CARACTER INMATERIAL. | 264.217,00 | -5.000,00 | 259.217,00 | 150.178,34 | 150.078,05 | 109.138,95 | 52.938,27 | 97.139,78 |
| 6.4.8 | OTRO INMOVILIZADO INMATERIAL | 264.217,00 | -5.000,00 | 259.217,00 | 150.178,34 | 150.078,05 | 109.138,95 | 52.938,27 | 97.139,78 |
| 6.4.8.03 | INCORPORACION DE BIENES Y SERVICIOS | 264.217,00 | -5.000,00 | 259.217,00 | 150.178,34 | 150.078,05 | 109.138,95 | 52.938,27 | 97.139,78 |
| 6.6 | INVERSIONES GESTIONADAS PARA OTROS ENTES | 1.109.733,00 | -540.000,00 | 569.733,00 | 492.071,23 | 470.497,12 | 99.235,88 | 327.697,71 | 142.799,41 |
| 6.6.1 | INFRAESTRUCTURAS Y BIENES DESTINADOS AL USO GENERAL | 1.109.733,00 | -540.000,00 | 569.733,00 | 492.071,23 | 470.497,12 | 99.235,88 | 327.697,71 | 142.799,41 |
| 6.6.1.01 | CONSTRUCCION | 1.106.733,00 | -540.000,00 | 566.733,00 | 485.506,98 | 463.932,87 | 102.800,13 | 321.133,46 | 142.799,41 |
| 6.6.1.03 | INCORPORACION DE BIENES Y SERVICIOS | 3.000,00 | 0,00 | 3.000,00 | 6.564,25 | 6.564,25 | -3.564,25 | 6.564,25 | 0,00 |



Gobierno
de La
Rioja

Adm. Pública y Hacienda

Ejercicio: 2018

SICAP - Sistema de Información Contable

ESTADO DE LIQUIDACIÓN DEL PRESUPUESTO / I. LIQUIDACIÓN DEL PRESUPUESTO DE GASTOS

Página 34

Información a fecha: 31/12/2018

Unidad monetaria: Euros

Clasificación Orgánica 0506 AGRICULTURA, GANADERÍA Y MEDIO AMBIENTE / DIRECCIÓN GENERAL DE MEDIO NATURAL

Clasificación Funcional 4711 ACTUACIONES DE CARÁCTER ECONÓMICO / MEDIO AMBIENTE / MEDIO AMBIENTE / BIODIVERSIDAD, USO PÚBLICO Y EDUCACIÓN AMBIENTAL

| Clasificación Económica | Denominación | Presupuesto Inicial | Modificaciones de Crédito | Crédito Definitivo | Gastos Comprometidos | Obligaciones Reconocidas | Remanentes de Crédito | Pagos | Obligaciones Pdtes. de Pago |
|-----------------------------------|---|---------------------|---------------------------|---------------------|----------------------|--------------------------|-----------------------|---------------------|-----------------------------|
| 7 | TRANSFERENCIAS DE CAPITAL | 62.000,00 | 0,00 | 62.000,00 | 34.141,20 | 34.141,20 | 27.858,80 | 9.341,20 | 24.800,00 |
| 7.6 | A CORPORACIONES LOCALES | 62.000,00 | 0,00 | 62.000,00 | 34.141,20 | 34.141,20 | 27.858,80 | 9.341,20 | 24.800,00 |
| 7.6.1 | A AYUNTAMIENTOS | 52.080,00 | 0,00 | 52.080,00 | 24.800,00 | 24.800,00 | 27.280,00 | 0,00 | 24.800,00 |
| 7.6.1.01 | OBRAS ESPACIOS PROTEGIDOS Y RED NATURA 2000 | 52.080,00 | 0,00 | 52.080,00 | 24.800,00 | 24.800,00 | 27.280,00 | 0,00 | 24.800,00 |
| 7.6.2 | A MANCOMUNIDADES DE MUNICIPIOS | 9.920,00 | 0,00 | 9.920,00 | 9.341,20 | 9.341,20 | 578,80 | 9.341,20 | 0,00 |
| 7.6.2.01 | OBRAS ESPACIOS PROTEGIDOS Y RED NATURA 2000 | 9.920,00 | 0,00 | 9.920,00 | 9.341,20 | 9.341,20 | 578,80 | 9.341,20 | 0,00 |
| Total Orgánico / Funcional | 0506 / 4711 | 5.471.333,00 | -1.359.000,00 | 4.112.333,00 | 3.054.588,08 | 2.792.448,24 | 1.319.884,76 | 2.155.448,64 | 636.999,60 |



Información a fecha: 31/12/2018

Unidad monetaria: Euros

Clasificación Orgánica 0506 AGRICULTURA, GANADERÍA Y MEDIO AMBIENTE / DIRECCIÓN GENERAL DE MEDIO NATURAL

Clasificación Funcional 4712 ACTUACIONES DE CARÁCTER ECONÓMICO / MEDIO AMBIENTE / MEDIO AMBIENTE / GESTIÓN FORESTAL

| Clasificación Económica | Denominación | Presupuesto Inicial | Modificaciones de Crédito | Crédito Definitivo | Gastos Comprometidos | Obligaciones Reconocidas | Remanentes de Crédito | Pagos | Obligaciones Pdes. de Pago |
|-------------------------|--|---------------------|---------------------------|--------------------|----------------------|--------------------------|-----------------------|--------------|----------------------------|
| 1 | GASTOS DE PERSONAL | 8.110.278,00 | 355.000,00 | 8.465.278,00 | 8.462.803,81 | 8.462.803,81 | 2.474,19 | 8.462.803,81 | 0,00 |
| 1.0 | ALTOS CARGOS | 93.408,00 | 0,00 | 93.408,00 | 62.599,64 | 62.599,64 | 30.808,36 | 62.599,64 | 0,00 |
| 1.0.0 | RETRIBUCIONES BASICAS Y OTRAS REMUNERACIONES DE ALTOS CARGOS | 93.408,00 | 0,00 | 93.408,00 | 62.599,64 | 62.599,64 | 30.808,36 | 62.599,64 | 0,00 |
| 1.0.0.00 | RETRIBUCIONES BASICAS | 52.320,00 | 0,00 | 52.320,00 | 20.844,32 | 20.844,32 | 31.475,68 | 20.844,32 | 0,00 |
| 1.0.0.01 | OTRAS REMUNERACIONES | 41.088,00 | 0,00 | 41.088,00 | 41.755,32 | 41.755,32 | -667,32 | 41.755,32 | 0,00 |
| 1.2 | FUNCIONARIOS | 3.533.881,00 | 0,00 | 3.533.881,00 | 3.491.177,85 | 3.491.177,85 | 42.703,15 | 3.491.177,85 | 0,00 |
| 1.2.0 | RETRIBUCIONES BASICAS | 1.639.140,00 | 0,00 | 1.639.140,00 | 1.636.189,52 | 1.636.189,52 | 2.950,48 | 1.636.189,52 | 0,00 |
| 1.2.0.00 | SUELDO Y PAGAS EXTRAORDINARIAS | 1.432.337,00 | 0,00 | 1.432.337,00 | 1.419.384,42 | 1.419.384,42 | 12.952,58 | 1.419.384,42 | 0,00 |
| 1.2.0.05 | TRIENIOS | 206.803,00 | 0,00 | 206.803,00 | 216.805,10 | 216.805,10 | -10.002,10 | 216.805,10 | 0,00 |
| 1.2.1 | RETRIBUCIONES COMPLEMENTARIAS | 1.894.741,00 | 0,00 | 1.894.741,00 | 1.854.988,33 | 1.854.988,33 | 39.752,67 | 1.854.988,33 | 0,00 |
| 1.2.1.00 | COMPLEMENTOS DE DESTINO | 562.313,00 | 0,00 | 562.313,00 | 544.003,88 | 544.003,88 | 18.309,12 | 544.003,88 | 0,00 |
| 1.2.1.01 | COMPLEMENTO ESPECIFICO | 976.049,00 | 0,00 | 976.049,00 | 943.118,22 | 943.118,22 | 32.930,78 | 943.118,22 | 0,00 |
| 1.2.1.04 | OTRAS REMUNERACIONES | 356.379,00 | 0,00 | 356.379,00 | 367.866,23 | 367.866,23 | -11.487,23 | 367.866,23 | 0,00 |
| 1.3 | LABORALES | 2.850.855,00 | 0,00 | 2.850.855,00 | 2.842.873,46 | 2.842.873,46 | 7.981,54 | 2.842.873,46 | 0,00 |
| 1.3.0 | LABORAL FIJO | 2.745.962,00 | 0,00 | 2.745.962,00 | 1.775.395,51 | 1.775.395,51 | 970.566,49 | 1.775.395,51 | 0,00 |
| 1.3.0.00 | RETRIBUCIONES BASICAS | 1.224.004,00 | 0,00 | 1.224.004,00 | 804.083,75 | 804.083,75 | 419.920,25 | 804.083,75 | 0,00 |
| 1.3.0.01 | OTRAS REMUNERACIONES | 1.511.456,00 | 0,00 | 1.511.456,00 | 952.606,24 | 952.606,24 | 558.849,76 | 952.606,24 | 0,00 |
| 1.3.0.02 | HORAS EXTRAORDINARIAS | 10.502,00 | 0,00 | 10.502,00 | 18.705,52 | 18.705,52 | -8.203,52 | 18.705,52 | 0,00 |
| 1.3.1 | LABORAL EVENTUAL | 104.893,00 | 0,00 | 104.893,00 | 1.067.477,95 | 1.067.477,95 | -962.584,95 | 1.067.477,95 | 0,00 |
| 1.3.1.00 | RETRIBUCIONES BASICAS | 51.110,00 | 0,00 | 51.110,00 | 450.584,91 | 450.584,91 | -399.474,91 | 450.584,91 | 0,00 |
| 1.3.1.01 | OTRAS REMUNERACIONES | 51.110,00 | 0,00 | 51.110,00 | 597.129,17 | 597.129,17 | -546.019,17 | 597.129,17 | 0,00 |
| 1.3.1.02 | HORAS EXTRAORDINARIAS | 2.673,00 | 0,00 | 2.673,00 | 19.763,87 | 19.763,87 | -17.090,87 | 19.763,87 | 0,00 |
| 1.5 | INCENTIVOS AL RENDIMIENTO | 4.316,00 | 0,00 | 4.316,00 | 3.877,29 | 3.877,29 | 438,71 | 3.877,29 | 0,00 |
| 1.5.0 | PRODUCTIVIDAD | 0,00 | 0,00 | 0,00 | 1.413,56 | 1.413,56 | -1.413,56 | 1.413,56 | 0,00 |
| 1.5.1 | GRATIFICACIONES | 4.316,00 | 0,00 | 4.316,00 | 2.463,73 | 2.463,73 | 1.852,27 | 2.463,73 | 0,00 |
| 1.6 | CUOTAS, PRESTACIONES Y GASTOS SOCIALES A CARGO DEL EMPLEADOR | 1.627.818,00 | 355.000,00 | 1.982.818,00 | 2.062.275,57 | 2.062.275,57 | -79.457,57 | 2.062.275,57 | 0,00 |
| 1.6.0 | CUOTAS SOCIALES | 1.627.818,00 | 355.000,00 | 1.982.818,00 | 2.062.275,57 | 2.062.275,57 | -79.457,57 | 2.062.275,57 | 0,00 |
| 1.6.0.00 | SEGURIDAD SOCIAL | 1.627.818,00 | 355.000,00 | 1.982.818,00 | 2.062.275,57 | 2.062.275,57 | -79.457,57 | 2.062.275,57 | 0,00 |
| 2 | GASTOS EN BIENES CORRIENTES Y SERVICIOS | 4.285.536,00 | 0,00 | 4.285.536,00 | 4.493.412,89 | 4.079.407,84 | 206.128,16 | 3.486.535,24 | 592.872,60 |
| 2.0 | ARRENDAMIENTOS Y CANONES | 37.400,00 | 0,00 | 37.400,00 | 31.009,86 | 22.136,53 | 15.263,47 | 22.136,53 | 0,00 |
| 2.0.2 | EDIFICIOS Y OTRAS CONSTRUCCIONES | 33.000,00 | 0,00 | 33.000,00 | 28.365,77 | 19.492,44 | 13.507,56 | 19.492,44 | 0,00 |
| 2.0.3 | MAQUINARIA, INSTALACION Y UTILLAJE | 1.400,00 | 0,00 | 1.400,00 | 224,09 | 224,09 | 1.175,91 | 224,09 | 0,00 |
| 2.0.9 | CANONES | 3.000,00 | 0,00 | 3.000,00 | 2.420,00 | 2.420,00 | 580,00 | 2.420,00 | 0,00 |



Información a fecha: 31/12/2018

Unidad monetaria: Euros

Clasificación Orgánica 0506 AGRICULTURA, GANADERÍA Y MEDIO AMBIENTE / DIRECCIÓN GENERAL DE MEDIO NATURAL

Clasificación Funcional 4712 ACTUACIONES DE CARÁCTER ECONÓMICO / MEDIO AMBIENTE / MEDIO AMBIENTE / GESTIÓN FORESTAL

| Clasificación Económica | Denominación | Presupuesto Inicial | Modificaciones de Crédito | Crédito Definitivo | Gastos Comprometidos | Obligaciones Reconocidas | Remanentes de Crédito | Pagos | Obligaciones Pdes. de Pago |
|-------------------------|--|---------------------|---------------------------|--------------------|----------------------|--------------------------|-----------------------|--------------|----------------------------|
| 2.1 | REPARACIONES, MANTENIMIENTO Y CONSERVACION | 197.400,00 | 0,00 | 197.400,00 | 229.816,82 | 229.736,60 | -32.336,60 | 189.551,69 | 40.184,91 |
| 2.1.0 | TERRENOS Y BIENES NATURALES | 4.400,00 | 0,00 | 4.400,00 | 0,00 | 0,00 | 4.400,00 | 0,00 | 0,00 |
| 2.1.0.00 | INMOVILIZADO PROPIO | 4.400,00 | 0,00 | 4.400,00 | 0,00 | 0,00 | 4.400,00 | 0,00 | 0,00 |
| 2.1.2 | EDIFICIOS Y OTRAS CONSTRUCCIONES | 39.000,00 | 0,00 | 39.000,00 | 9.693,28 | 9.613,06 | 29.386,94 | 6.912,81 | 2.700,25 |
| 2.1.2.00 | INMOVILIZADO PROPIO | 39.000,00 | 0,00 | 39.000,00 | 9.693,28 | 9.613,06 | 29.386,94 | 6.912,81 | 2.700,25 |
| 2.1.3 | MAQUINARIA, INSTALACION Y UTILLAJE | 31.900,00 | 0,00 | 31.900,00 | 38.258,62 | 38.258,62 | -6.358,62 | 30.894,22 | 7.364,40 |
| 2.1.3.00 | INMOVILIZADO PROPIO | 31.900,00 | 0,00 | 31.900,00 | 38.258,62 | 38.258,62 | -6.358,62 | 30.894,22 | 7.364,40 |
| 2.1.4 | ELEMENTOS DE TRANSPORTE | 112.000,00 | 0,00 | 112.000,00 | 181.864,92 | 181.864,92 | -69.864,92 | 151.744,66 | 30.120,26 |
| 2.1.4.00 | INMOVILIZADO PROPIO | 112.000,00 | 0,00 | 112.000,00 | 181.864,92 | 181.864,92 | -69.864,92 | 151.744,66 | 30.120,26 |
| 2.1.5 | MOBILIARIO Y ENSERES | 9.600,00 | 0,00 | 9.600,00 | 0,00 | 0,00 | 9.600,00 | 0,00 | 0,00 |
| 2.1.5.00 | INMOVILIZADO PROPIO | 9.600,00 | 0,00 | 9.600,00 | 0,00 | 0,00 | 9.600,00 | 0,00 | 0,00 |
| 2.1.6 | EQUIPOS PARA PROCESO DE INFORMACION | 500,00 | 0,00 | 500,00 | 0,00 | 0,00 | 500,00 | 0,00 | 0,00 |
| 2.1.6.00 | INMOVILIZADO PROPIO | 500,00 | 0,00 | 500,00 | 0,00 | 0,00 | 500,00 | 0,00 | 0,00 |
| 2.2 | MATERIAL, SUMINISTROS Y OTROS | 4.015.386,00 | 0,00 | 4.015.386,00 | 4.217.765,94 | 3.812.714,44 | 202.671,56 | 3.260.026,75 | 552.687,69 |
| 2.2.0 | MATERIAL DE OFICINA | 18.160,00 | 0,00 | 18.160,00 | 15.803,00 | 14.355,33 | 3.804,67 | 8.953,25 | 5.402,08 |
| 2.2.0.00 | ORDINARIO NO INVENTARIABLE | 17.900,00 | 0,00 | 17.900,00 | 15.803,00 | 14.355,33 | 3.544,67 | 8.953,25 | 5.402,08 |
| 2.2.0.01 | PRENSA, REVISTAS, LIBROS Y OTRAS PUBLICACIONES | 130,00 | 0,00 | 130,00 | 0,00 | 0,00 | 130,00 | 0,00 | 0,00 |
| 2.2.0.02 | MATERIAL INFORMATICO NO INVENTARIABLE | 130,00 | 0,00 | 130,00 | 0,00 | 0,00 | 130,00 | 0,00 | 0,00 |
| 2.2.1 | SUMINISTROS | 566.330,00 | 0,00 | 566.330,00 | 611.082,12 | 590.952,83 | -24.622,83 | 519.074,56 | 71.878,27 |
| 2.2.1.00 | ENERGIA ELECTRICA | 1.000,00 | 0,00 | 1.000,00 | 334,06 | 334,06 | 665,94 | 334,06 | 0,00 |
| 2.2.1.01 | AGUA | 2.100,00 | 0,00 | 2.100,00 | 0,00 | 0,00 | 2.100,00 | 0,00 | 0,00 |
| 2.2.1.02 | GAS | 130,00 | 0,00 | 130,00 | 1.667,99 | 1.667,99 | -1.537,99 | 1.366,70 | 301,29 |
| 2.2.1.03 | COMBUSTIBLES Y CARBURANTES | 245.000,00 | 0,00 | 245.000,00 | 184.603,28 | 184.603,28 | 60.396,72 | 184.603,28 | 0,00 |
| 2.2.1.04 | VESTUARIO | 100.000,00 | 0,00 | 100.000,00 | 182.143,48 | 166.393,36 | -66.393,36 | 161.060,28 | 5.333,08 |
| 2.2.1.05 | PRODUCTOS ALIMENTICIOS | 2.900,00 | 0,00 | 2.900,00 | 88,86 | 88,86 | 2.811,14 | 88,86 | 0,00 |
| 2.2.1.06 | PRODUCTOS FARMACEUTICOS | 200,00 | 0,00 | 200,00 | 3.100,53 | 3.100,53 | -2.900,53 | 3.100,53 | 0,00 |
| 2.2.1.07 | MATERIALES ESPECIALES | 0,00 | 0,00 | 0,00 | 20.387,76 | 20.387,76 | -20.387,76 | 19.580,43 | 807,33 |
| 2.2.1.09 | CAZA Y PESCA | 80.000,00 | 0,00 | 80.000,00 | 0,00 | 0,00 | 80.000,00 | 0,00 | 0,00 |
| 2.2.1.23 | CALZADO | 2.000,00 | 0,00 | 2.000,00 | 62.574,08 | 62.574,08 | -60.574,08 | 60.951,47 | 1.622,61 |
| 2.2.1.24 | SUMINISTROS VIGILANCIA DE INCENDIOS Y COMUNICACIONES | 80.000,00 | 0,00 | 80.000,00 | 0,00 | 0,00 | 80.000,00 | 0,00 | 0,00 |
| 2.2.1.25 | SUMINISTROS PRODUCCION PLANTA FORESTAL Y PROTECCION FORESTAL | 16.000,00 | 0,00 | 16.000,00 | 0,00 | 0,00 | 16.000,00 | 0,00 | 0,00 |
| 2.2.1.99 | OTROS SUMINISTROS | 37.000,00 | 0,00 | 37.000,00 | 156.182,08 | 151.802,91 | -114.802,91 | 87.988,95 | 63.813,96 |
| 2.2.2 | COMUNICACIONES | 200,00 | 0,00 | 200,00 | 0,00 | 0,00 | 200,00 | 0,00 | 0,00 |



Información a fecha: 31/12/2018

Unidad monetaria: Euros

Clasificación Orgánica 0506 AGRICULTURA, GANADERÍA Y MEDIO AMBIENTE / DIRECCIÓN GENERAL DE MEDIO NATURAL

Clasificación Funcional 4712 ACTUACIONES DE CARÁCTER ECONÓMICO / MEDIO AMBIENTE / MEDIO AMBIENTE / GESTIÓN FORESTAL

| Clasificación Económica | Denominación | Presupuesto Inicial | Modificaciones de Crédito | Crédito Definitivo | Gastos Comprometidos | Obligaciones Reconocidas | Remanentes de Crédito | Pagos | Obligaciones Pdes. de Pago |
|-------------------------|---|---------------------|---------------------------|--------------------|----------------------|--------------------------|-----------------------|--------------|----------------------------|
| 2.2.2.01 | POSTALES | 200,00 | 0,00 | 200,00 | 0,00 | 0,00 | 200,00 | 0,00 | 0,00 |
| 2.2.3 | TRANSPORTES | 1.500,00 | 0,00 | 1.500,00 | 1.095,04 | 1.095,04 | 404,96 | 1.095,04 | 0,00 |
| 2.2.4 | PRIMAS DE SEGUROS | 400,00 | 0,00 | 400,00 | 0,00 | 0,00 | 400,00 | 0,00 | 0,00 |
| 2.2.4.01 | DE VEHICULOS | 200,00 | 0,00 | 200,00 | 0,00 | 0,00 | 200,00 | 0,00 | 0,00 |
| 2.2.4.99 | OTROS RIESGOS | 200,00 | 0,00 | 200,00 | 0,00 | 0,00 | 200,00 | 0,00 | 0,00 |
| 2.2.5 | TRIBUTOS | 30.125,00 | 0,00 | 30.125,00 | 13.919,19 | 13.919,19 | 16.205,81 | 13.919,19 | 0,00 |
| 2.2.5.00 | LOCALES | 12.000,00 | 0,00 | 12.000,00 | 495,90 | 495,90 | 11.504,10 | 495,90 | 0,00 |
| 2.2.5.01 | AUTONOMICAS | 1.525,00 | 0,00 | 1.525,00 | 113,50 | 113,50 | 1.411,50 | 113,50 | 0,00 |
| 2.2.5.02 | ESTATALES | 16.600,00 | 0,00 | 16.600,00 | 13.309,79 | 13.309,79 | 3.290,21 | 13.309,79 | 0,00 |
| 2.2.6 | GASTOS DIVERSOS | 9.010,00 | 0,00 | 9.010,00 | 11.179,13 | 11.179,13 | -2.169,13 | 9.642,43 | 1.536,70 |
| 2.2.6.02 | PUBLICIDAD Y PROPAGANDA | 10,00 | 0,00 | 10,00 | 1.234,20 | 1.234,20 | -1.224,20 | 0,00 | 1.234,20 |
| 2.2.6.06 | REUNIONES, CONFERENCIAS Y CURSOS | 3.000,00 | 0,00 | 3.000,00 | 8.241,54 | 8.241,54 | -5.241,54 | 8.241,54 | 0,00 |
| 2.2.6.99 | OTROS | 6.000,00 | 0,00 | 6.000,00 | 1.703,39 | 1.703,39 | 4.296,61 | 1.400,89 | 302,50 |
| 2.2.7 | TRABAJOS REALIZADOS POR OTRAS EMPRESAS | 3.389.661,00 | 0,00 | 3.389.661,00 | 3.564.687,46 | 3.181.212,92 | 208.448,08 | 2.707.342,28 | 473.870,64 |
| 2.2.7.00 | LIMPIEZA Y ASEO | 18.066,00 | 0,00 | 18.066,00 | 110.241,57 | 95.410,57 | -77.344,57 | 80.904,14 | 14.506,43 |
| 2.2.7.01 | SEGURIDAD | 58.000,00 | 0,00 | 58.000,00 | 71.494,34 | 71.342,30 | -13.342,30 | 63.283,48 | 8.058,82 |
| 2.2.7.06 | ESTUDIOS Y TRABAJOS TECNICOS | 70.000,00 | 0,00 | 70.000,00 | 73.645,77 | 73.645,77 | -3.645,77 | 28.191,71 | 45.454,06 |
| 2.2.7.13 | LIMPIEZA AREAS RECREATIVAS | 23.500,00 | 0,00 | 23.500,00 | 0,00 | 0,00 | 23.500,00 | 0,00 | 0,00 |
| 2.2.7.14 | CAMPAÑA DE VIGILANCIA Y EXTINCIÓN DE INCENDIOS | 2.766.090,00 | 0,00 | 2.766.090,00 | 2.942.867,62 | 2.576.204,36 | 189.885,64 | 2.255.926,91 | 320.277,45 |
| 2.2.7.15 | TRATAMIENTO DE PLAGAS | 11.000,00 | 0,00 | 11.000,00 | 35.937,00 | 35.937,00 | -24.937,00 | 35.937,00 | 0,00 |
| 2.2.7.16 | CAMPAÑA DE PRODUCCION PISCICOLA | 365.505,00 | 0,00 | 365.505,00 | 253.598,88 | 251.770,64 | 113.734,36 | 190.797,25 | 60.973,39 |
| 2.2.7.18 | ACTUACIONES CINEGÉTICAS Y PISCÍCOLAS | 60.000,00 | 0,00 | 60.000,00 | 0,00 | 0,00 | 60.000,00 | 0,00 | 0,00 |
| 2.2.7.99 | OTROS | 17.500,00 | 0,00 | 17.500,00 | 76.902,28 | 76.902,28 | -59.402,28 | 52.301,79 | 24.600,49 |
| 2.3 | INDEMNIZACION POR RAZON DEL SERVICIO | 35.350,00 | 0,00 | 35.350,00 | 14.820,27 | 14.820,27 | 20.529,73 | 14.820,27 | 0,00 |
| 2.3.0 | DIETAS | 28.800,00 | 0,00 | 28.800,00 | 12.436,97 | 12.436,97 | 16.363,03 | 12.436,97 | 0,00 |
| 2.3.1 | LOCOMOCION | 6.450,00 | 0,00 | 6.450,00 | 2.383,30 | 2.383,30 | 4.066,70 | 2.383,30 | 0,00 |
| 2.3.3 | OTRAS INDEMNIZACIONES. | 100,00 | 0,00 | 100,00 | 0,00 | 0,00 | 100,00 | 0,00 | 0,00 |
| 4 | TRANSFERENCIAS CORRIENTES | 578.135,00 | 0,00 | 578.135,00 | 341.948,24 | 341.948,24 | 236.186,76 | 189.658,43 | 152.289,81 |
| 4.6 | A CORPORACIONES LOCALES | 155.960,00 | 0,00 | 155.960,00 | 10.681,95 | 10.681,95 | 145.278,05 | 118,08 | 10.563,87 |
| 4.6.1 | A AYUNTAMIENTOS | 121.000,00 | 0,00 | 121.000,00 | 10.681,95 | 10.681,95 | 110.318,05 | 118,08 | 10.563,87 |
| 4.6.1.00 | SUBVENCIONES VIGILANCIA COTOS | 9.000,00 | 0,00 | 9.000,00 | 6.828,00 | 6.828,00 | 2.172,00 | 0,00 | 6.828,00 |
| 4.6.1.03 | DISTRIBUCIÓN CUOTAS RESERVA REGIONAL DE CAZA | 70.000,00 | 0,00 | 70.000,00 | 0,00 | 0,00 | 70.000,00 | 0,00 | 0,00 |
| 4.6.1.04 | SUBVENCIONES A LA MEJORA DE LA GESTIÓN CINEGÉTICA | 20.000,00 | 0,00 | 20.000,00 | 118,08 | 118,08 | 19.881,92 | 118,08 | 0,00 |



Información a fecha: 31/12/2018

Unidad monetaria: Euros

Clasificación Orgánica 0506 AGRICULTURA, GANADERÍA Y MEDIO AMBIENTE / DIRECCIÓN GENERAL DE MEDIO NATURAL

Clasificación Funcional 4712 ACTUACIONES DE CARÁCTER ECONÓMICO / MEDIO AMBIENTE / MEDIO AMBIENTE / GESTIÓN FORESTAL

| Clasificación Económica | Denominación | Presupuesto Inicial | Modificaciones de Crédito | Crédito Definitivo | Gastos Comprometidos | Obligaciones Reconocidas | Remanentes de Crédito | Pagos | Obligaciones Pdtes. de Pago |
|-------------------------|---|---------------------|---------------------------|--------------------|----------------------|--------------------------|-----------------------|--------------|-----------------------------|
| 4.6.1.05 | SUBVENCIONES SEGUROS ACCIDENTE VEHÍCULOS CON CAZA | 22.000,00 | 0,00 | 22.000,00 | 3.735,87 | 3.735,87 | 18.264,13 | 0,00 | 3.735,87 |
| 4.6.2 | A MANCOMUNIDADES DE MUNICIPIOS | 34.960,00 | 0,00 | 34.960,00 | 0,00 | 0,00 | 34.960,00 | 0,00 | 0,00 |
| 4.6.2.00 | SUBVENCIONES VIGILANCIA COTOS | 1.000,00 | 0,00 | 1.000,00 | 0,00 | 0,00 | 1.000,00 | 0,00 | 0,00 |
| 4.6.2.03 | DISTRIBUCIÓN CUOTAS RESERVA REGIONAL DE CAZA | 30.000,00 | 0,00 | 30.000,00 | 0,00 | 0,00 | 30.000,00 | 0,00 | 0,00 |
| 4.6.2.04 | SUBVENCIONES A LA MEJORA DE LA GESTIÓN CINEGÉTICA | 620,00 | 0,00 | 620,00 | 0,00 | 0,00 | 620,00 | 0,00 | 0,00 |
| 4.6.2.05 | SUBVENCIONES SEGUROS ACCIDENTES VEHICULOS CON CAZA | 3.340,00 | 0,00 | 3.340,00 | 0,00 | 0,00 | 3.340,00 | 0,00 | 0,00 |
| 4.7 | A EMPRESAS PRIVADAS | 147.475,00 | 0,00 | 147.475,00 | 124.694,18 | 124.694,18 | 22.780,82 | 123.368,90 | 1.325,28 |
| 4.7.4 | X | 5.000,00 | 0,00 | 5.000,00 | 0,00 | 0,00 | 5.000,00 | 0,00 | 0,00 |
| 4.7.5 | X | 475,00 | 0,00 | 475,00 | 606,00 | 606,00 | -131,00 | 0,00 | 606,00 |
| 4.7.6 | X | 140.000,00 | 0,00 | 140.000,00 | 123.368,90 | 123.368,90 | 16.631,10 | 123.368,90 | 0,00 |
| 4.7.7 | X | 2.000,00 | 0,00 | 2.000,00 | 719,28 | 719,28 | 1.280,72 | 0,00 | 719,28 |
| 4.8 | A FAMILIAS E INSTITUCIONES SIN FINES DE LUCRO | 274.700,00 | 0,00 | 274.700,00 | 206.572,11 | 206.572,11 | 68.127,89 | 66.171,45 | 140.400,66 |
| 4.8.0 | X | 72.000,00 | 0,00 | 72.000,00 | 2.460,86 | 2.460,86 | 69.539,14 | 2.460,86 | 0,00 |
| 4.8.2 | X | 700,00 | 0,00 | 700,00 | 0,00 | 0,00 | 700,00 | 0,00 | 0,00 |
| 4.8.3 | X | 52.000,00 | 0,00 | 52.000,00 | 47.973,01 | 47.973,01 | 4.026,99 | 37.983,46 | 9.989,55 |
| 4.8.4 | X | 2.000,00 | 0,00 | 2.000,00 | 27.877,92 | 27.877,92 | -25.877,92 | 25.633,92 | 2.244,00 |
| 4.8.5 | X | 40.000,00 | 0,00 | 40.000,00 | 26.853,32 | 26.853,32 | 13.146,68 | 93,21 | 26.760,11 |
| 4.8.8 | X | 108.000,00 | 0,00 | 108.000,00 | 101.407,00 | 101.407,00 | 6.593,00 | 0,00 | 101.407,00 |
| 6 | INVERSIONES REALES | 6.614.897,00 | -650.000,00 | 5.964.897,00 | 5.647.952,06 | 4.892.136,27 | 1.072.760,73 | 3.485.531,42 | 1.406.604,85 |
| 6.0 | INVERSION NUEVA EN INFRAESTRUCTURA Y BIENES DESTINADOS AL USO GENERAL | 443.260,00 | 0,00 | 443.260,00 | 239.561,26 | 202.707,07 | 240.552,93 | 191.967,84 | 10.739,23 |
| 6.0.0 | TERRENOS Y BIENES NATURALES | 2.000,00 | 0,00 | 2.000,00 | 0,00 | 0,00 | 2.000,00 | 0,00 | 0,00 |
| 6.0.0.00 | ADQUISICION | 2.000,00 | 0,00 | 2.000,00 | 0,00 | 0,00 | 2.000,00 | 0,00 | 0,00 |
| 6.0.1 | INFRAESTRUCTURAS Y BIENES DESTINADOS AL USO GENERAL | 441.260,00 | 0,00 | 441.260,00 | 239.561,26 | 202.707,07 | 238.552,93 | 191.967,84 | 10.739,23 |
| 6.0.1.00 | ADQUISICION | 3.000,00 | 0,00 | 3.000,00 | 0,00 | 0,00 | 3.000,00 | 0,00 | 0,00 |
| 6.0.1.01 | CONSTRUCCION | 435.260,00 | 0,00 | 435.260,00 | 239.561,26 | 202.707,07 | 232.552,93 | 191.967,84 | 10.739,23 |
| 6.0.1.03 | INCORPORACION DE BIENES Y SERVICIOS | 3.000,00 | 0,00 | 3.000,00 | 0,00 | 0,00 | 3.000,00 | 0,00 | 0,00 |
| 6.1 | INVERSION DE REPOSIC.EN INFRAESTR. Y BIENES DESTINADOS AL USO GENERAL | 55.710,00 | 0,00 | 55.710,00 | 18.324,97 | 18.324,97 | 37.385,03 | 18.324,97 | 0,00 |
| 6.1.1 | INFRAESTRUCTURAS Y BIENES DESTINADOS AL USO GENERAL | 55.710,00 | 0,00 | 55.710,00 | 18.324,97 | 18.324,97 | 37.385,03 | 18.324,97 | 0,00 |
| 6.1.1.01 | CONSTRUCCION | 55.700,00 | 0,00 | 55.700,00 | 18.324,97 | 18.324,97 | 37.375,03 | 18.324,97 | 0,00 |
| 6.1.1.03 | INCORPORACION DE BIENES Y SERVICIOS | 10,00 | 0,00 | 10,00 | 0,00 | 0,00 | 10,00 | 0,00 | 0,00 |
| 6.2 | INVERSION NUEVA ASOCIADA AL FUNCIONAMIENTO OPERATIVO DE LOS SERVICIOS | 54.000,00 | 0,00 | 54.000,00 | 508.388,44 | 508.388,44 | -454.388,44 | 266.695,95 | 241.692,49 |
| 6.2.0 | TERRENOS Y BIENES NATURALES | 10.000,00 | 0,00 | 10.000,00 | 0,00 | 0,00 | 10.000,00 | 0,00 | 0,00 |
| 6.2.0.00 | ADQUISICION | 10.000,00 | 0,00 | 10.000,00 | 0,00 | 0,00 | 10.000,00 | 0,00 | 0,00 |



Información a fecha: 31/12/2018

Unidad monetaria: Euros

Clasificación Orgánica 0506 AGRICULTURA, GANADERÍA Y MEDIO AMBIENTE / DIRECCIÓN GENERAL DE MEDIO NATURAL

Clasificación Funcional 4712 ACTUACIONES DE CARÁCTER ECONÓMICO / MEDIO AMBIENTE / MEDIO AMBIENTE / GESTIÓN FORESTAL

| Clasificación Económica | Denominación | Presupuesto Inicial | Modificaciones de Crédito | Crédito Definitivo | Gastos Comprometidos | Obligaciones Reconocidas | Remanentes de Crédito | Pagos | Obligaciones Pdes. de Pago |
|-------------------------|---|---------------------|---------------------------|--------------------|----------------------|--------------------------|-----------------------|--------------|----------------------------|
| 6.2.2 | EDIFICIOS Y OTRAS CONSTRUCCIONES | 12.000,00 | 0,00 | 12.000,00 | 0,00 | 0,00 | 12.000,00 | 0,00 | 0,00 |
| 6.2.2.00 | ADQUISICION | 10.000,00 | 0,00 | 10.000,00 | 0,00 | 0,00 | 10.000,00 | 0,00 | 0,00 |
| 6.2.2.01 | CONSTRUCCION | 1.000,00 | 0,00 | 1.000,00 | 0,00 | 0,00 | 1.000,00 | 0,00 | 0,00 |
| 6.2.2.03 | INCORPORACION DE BIENES Y SERVICIOS | 1.000,00 | 0,00 | 1.000,00 | 0,00 | 0,00 | 1.000,00 | 0,00 | 0,00 |
| 6.2.3 | MAQUINARIA, INSTALACIONES Y UTILLAJE | 30.000,00 | 0,00 | 30.000,00 | 12.758,45 | 12.758,45 | 17.241,55 | 10.065,95 | 2.692,50 |
| 6.2.3.00 | ADQUISICION | 30.000,00 | 0,00 | 30.000,00 | 12.758,45 | 12.758,45 | 17.241,55 | 10.065,95 | 2.692,50 |
| 6.2.4 | ELEMENTOS DE TRANSPORTE | 0,00 | 0,00 | 0,00 | 485.549,99 | 485.549,99 | -485.549,99 | 247.350,00 | 238.199,99 |
| 6.2.4.00 | ADQUISICION | 0,00 | 0,00 | 0,00 | 485.549,99 | 485.549,99 | -485.549,99 | 247.350,00 | 238.199,99 |
| 6.2.5 | MOBILIARIO Y ENSERES | 2.000,00 | 0,00 | 2.000,00 | 10.080,00 | 10.080,00 | -8.080,00 | 9.280,00 | 800,00 |
| 6.2.5.00 | ADQUISICION | 2.000,00 | 0,00 | 2.000,00 | 10.080,00 | 10.080,00 | -8.080,00 | 9.280,00 | 800,00 |
| 6.3 | INVERSION DE REPOSICION ASOCIADA AL FUNCION. OPERAT. DE LOS SERVICIOS | 425.000,00 | 0,00 | 425.000,00 | 299.596,97 | 299.596,97 | 125.403,03 | 116.930,60 | 182.666,37 |
| 6.3.2 | EDIFICIOS Y OTRAS CONSTRUCCIONES | 28.000,00 | 0,00 | 28.000,00 | 78.032,00 | 78.032,00 | -50.032,00 | 65.224,10 | 12.807,90 |
| 6.3.2.00 | ADQUISICION | 3.000,00 | 0,00 | 3.000,00 | 3.195,77 | 3.195,77 | -195,77 | 3.195,77 | 0,00 |
| 6.3.2.01 | CONSTRUCCION | 21.000,00 | 0,00 | 21.000,00 | 58.985,23 | 58.985,23 | -37.985,23 | 55.373,33 | 3.611,90 |
| 6.3.2.03 | INCORPORACION DE BIENES Y SERVICIOS | 4.000,00 | 0,00 | 4.000,00 | 15.851,00 | 15.851,00 | -11.851,00 | 6.655,00 | 9.196,00 |
| 6.3.3 | MAQUINARIA, INSTALACIONES Y UTILLAJE | 90.000,00 | 0,00 | 90.000,00 | 83.123,48 | 83.123,48 | 6.876,52 | 36.593,31 | 46.530,17 |
| 6.3.3.00 | ADQUISICION | 90.000,00 | 0,00 | 90.000,00 | 83.123,48 | 83.123,48 | 6.876,52 | 36.593,31 | 46.530,17 |
| 6.3.4 | ELEMENTOS DE TRANSPORTE | 300.000,00 | 0,00 | 300.000,00 | 122.998,30 | 122.998,30 | 177.001,70 | 0,00 | 122.998,30 |
| 6.3.4.00 | ADQUISICION | 300.000,00 | 0,00 | 300.000,00 | 122.998,30 | 122.998,30 | 177.001,70 | 0,00 | 122.998,30 |
| 6.3.5 | MOBILIARIO Y ENSERES | 6.000,00 | 0,00 | 6.000,00 | 15.443,19 | 15.443,19 | -9.443,19 | 15.113,19 | 330,00 |
| 6.3.5.00 | ADQUISICION | 6.000,00 | 0,00 | 6.000,00 | 15.443,19 | 15.443,19 | -9.443,19 | 15.113,19 | 330,00 |
| 6.3.6 | EQUIPOS PARA PROCESOS DE INFORMACION | 1.000,00 | 0,00 | 1.000,00 | 0,00 | 0,00 | 1.000,00 | 0,00 | 0,00 |
| 6.3.6.00 | ADQUISICION | 1.000,00 | 0,00 | 1.000,00 | 0,00 | 0,00 | 1.000,00 | 0,00 | 0,00 |
| 6.4 | GASTOS DE INVERSIONES DE CARACTER INMATERIAL. | 240.166,00 | 0,00 | 240.166,00 | 199.185,26 | 178.080,09 | 62.085,91 | 66.969,53 | 111.110,56 |
| 6.4.8 | OTRO INMOVILIZADO INMATERIAL | 240.166,00 | 0,00 | 240.166,00 | 199.185,26 | 178.080,09 | 62.085,91 | 66.969,53 | 111.110,56 |
| 6.4.8.03 | INCORPORACION DE BIENES Y SERVICIOS | 240.166,00 | 0,00 | 240.166,00 | 199.185,26 | 178.080,09 | 62.085,91 | 66.969,53 | 111.110,56 |
| 6.6 | INVERSIONES GESTIONADAS PARA OTROS ENTES | 5.396.761,00 | -650.000,00 | 4.746.761,00 | 4.382.895,16 | 3.685.038,73 | 1.061.722,27 | 2.824.642,53 | 860.396,20 |
| 6.6.1 | INFRAESTRUCTURAS Y BIENES DESTINADOS AL USO GENERAL | 5.396.761,00 | -650.000,00 | 4.746.761,00 | 4.382.895,16 | 3.685.038,73 | 1.061.722,27 | 2.824.642,53 | 860.396,20 |
| 6.6.1.00 | ADQUISICION | 17.900,00 | 0,00 | 17.900,00 | 47.247,35 | 47.247,35 | -29.347,35 | 15.559,14 | 31.688,21 |
| 6.6.1.01 | CONSTRUCCION | 5.286.261,00 | -600.000,00 | 4.686.261,00 | 4.298.079,80 | 3.600.223,37 | 1.086.037,63 | 2.794.311,44 | 805.911,93 |
| 6.6.1.03 | INCORPORACION DE BIENES Y SERVICIOS | 92.600,00 | -50.000,00 | 42.600,00 | 37.568,01 | 37.568,01 | 5.031,99 | 14.771,95 | 22.796,06 |
| 7 | TRANSFERENCIAS DE CAPITAL | 1.382.900,00 | 0,00 | 1.382.900,00 | 662.326,38 | 612.384,09 | 770.515,91 | 367.962,19 | 244.421,90 |
| 7.2 | AL ESTADO | 6.000,00 | 0,00 | 6.000,00 | 0,00 | 0,00 | 6.000,00 | 0,00 | 0,00 |



Información a fecha: 31/12/2018

Unidad monetaria: Euros

Clasificación Orgánica 0506 AGRICULTURA, GANADERÍA Y MEDIO AMBIENTE / DIRECCIÓN GENERAL DE MEDIO NATURAL

Clasificación Funcional 4712 ACTUACIONES DE CARÁCTER ECONÓMICO / MEDIO AMBIENTE / MEDIO AMBIENTE / GESTIÓN FORESTAL

| Clasificación Económica | Denominación | Presupuesto Inicial | Modificaciones de Crédito | Crédito Definitivo | Gastos Comprometidos | Obligaciones Reconocidas | Remanentes de Crédito | Pagos | Obligaciones Pdes. de Pago |
|-----------------------------------|---|----------------------|---------------------------|----------------------|----------------------|--------------------------|-----------------------|----------------------|----------------------------|
| 7.2.1 | A ORGANISMOS AUTONOMOS | 6.000,00 | 0,00 | 6.000,00 | 0,00 | 0,00 | 6.000,00 | 0,00 | 0,00 |
| 7.2.1.00 | CONVENIO CON CONF. HIDROG. DEL EBRO INCLUIDO EN PLAN FORESTAL | 6.000,00 | 0,00 | 6.000,00 | 0,00 | 0,00 | 6.000,00 | 0,00 | 0,00 |
| 7.6 | A CORPORACIONES LOCALES | 1.102.400,00 | 0,00 | 1.102.400,00 | 267.109,07 | 266.999,71 | 835.400,29 | 85.979,39 | 181.020,32 |
| 7.6.1 | A AYUNTAMIENTOS | 1.040.150,00 | 0,00 | 1.040.150,00 | 267.109,07 | 266.999,71 | 773.150,29 | 85.979,39 | 181.020,32 |
| 7.6.1.00 | ELIMINACIÓN DE COMBUSTIBLES LEÑOSOS | 500.000,00 | 0,00 | 500.000,00 | 0,00 | 0,00 | 500.000,00 | 0,00 | 0,00 |
| 7.6.1.02 | OBRAS RESERVA REGIONAL | 262.650,00 | 0,00 | 262.650,00 | 241.691,34 | 241.581,98 | 21.068,02 | 83.887,53 | 157.694,45 |
| 7.6.1.04 | MEJORA CINEGÉTICA | 1.000,00 | 0,00 | 1.000,00 | 392,00 | 392,00 | 608,00 | 392,00 | 0,00 |
| 7.6.1.05 | MEJORA DE BOSQUES EN ZONAS RURALES | 117.000,00 | 0,00 | 117.000,00 | 25.025,73 | 25.025,73 | 91.974,27 | 1.699,86 | 23.325,87 |
| 7.6.1.06 | REPOBLACIONES | 159.500,00 | 0,00 | 159.500,00 | 0,00 | 0,00 | 159.500,00 | 0,00 | 0,00 |
| 7.6.2 | A MANCOMUNIDADES DE MUNICIPIOS | 62.250,00 | 0,00 | 62.250,00 | 0,00 | 0,00 | 62.250,00 | 0,00 | 0,00 |
| 7.6.2.02 | OBRAS RESERVA REGIONAL | 25.750,00 | 0,00 | 25.750,00 | 0,00 | 0,00 | 25.750,00 | 0,00 | 0,00 |
| 7.6.2.04 | MEJORA CINEGÉTICA | 1.000,00 | 0,00 | 1.000,00 | 0,00 | 0,00 | 1.000,00 | 0,00 | 0,00 |
| 7.6.2.05 | MEJORA DE BOSQUES EN ZONAS RURALES | 500,00 | 0,00 | 500,00 | 0,00 | 0,00 | 500,00 | 0,00 | 0,00 |
| 7.6.2.06 | REPOBLACIONES | 35.000,00 | 0,00 | 35.000,00 | 0,00 | 0,00 | 35.000,00 | 0,00 | 0,00 |
| 7.7 | A EMPRESAS PRIVADAS | 273.500,00 | 0,00 | 273.500,00 | 384.756,09 | 334.923,16 | -61.423,16 | 271.521,58 | 63.401,58 |
| 7.7.1 | MEDIDAS DE ACOMPAÑAMIENTO A LA P.A.C. | 152.500,00 | 0,00 | 152.500,00 | 119.008,40 | 69.175,47 | 83.324,53 | 5.773,89 | 63.401,58 |
| 7.7.2 | X | 120.000,00 | 0,00 | 120.000,00 | 265.453,69 | 265.453,69 | -145.453,69 | 265.453,69 | 0,00 |
| 7.7.3 | X | 1.000,00 | 0,00 | 1.000,00 | 294,00 | 294,00 | 706,00 | 294,00 | 0,00 |
| 7.8 | A FAMILIAS E INSTITUCIONES SIN FINES DE LUCRO | 1.000,00 | 0,00 | 1.000,00 | 10.461,22 | 10.461,22 | -9.461,22 | 10.461,22 | 0,00 |
| 7.8.0 | X | 500,00 | 0,00 | 500,00 | 0,00 | 0,00 | 500,00 | 0,00 | 0,00 |
| 7.8.1 | X | 500,00 | 0,00 | 500,00 | 0,00 | 0,00 | 500,00 | 0,00 | 0,00 |
| 7.8.2 | X | 0,00 | 0,00 | 0,00 | 10.461,22 | 10.461,22 | -10.461,22 | 10.461,22 | 0,00 |
| Total Orgánico / Funcional | 0506 / 4712 | 20.971.746,00 | -295.000,00 | 20.676.746,00 | 19.608.443,38 | 18.388.680,25 | 2.288.065,75 | 15.992.491,09 | 2.396.189,16 |




Información a fecha: 31/12/2018

Unidad monetaria: Euros

Clasificación Orgánica 0507 AGRICULTURA, GANADERÍA Y MEDIO AMBIENTE / DIRECCIÓN GENERAL DE CALIDAD AMBIENTAL Y AGUA

Clasificación Funcional 4611 ACTUACIONES DE CARÁCTER ECONÓMICO / INVESTIGACION, DESARROLLO E INNOVACION / INVESTIGACIÓN, DESARROLLO E INNOVACIÓN / INVESTIGACIÓN Y DESARROLLO

| Clasificación Económica | Denominación | Presupuesto Inicial | Modificaciones de Crédito | Crédito Definitivo | Gastos Comprometidos | Obligaciones Reconocidas | Remanentes de Crédito | Pagos | Obligaciones Pdes. de Pago |
|-----------------------------------|---|---------------------|---------------------------|--------------------|----------------------|--------------------------|-----------------------|------------------|----------------------------|
| 2 | GASTOS EN BIENES CORRIENTES Y SERVICIOS | 111.000,00 | 0,00 | 111.000,00 | 92.044,85 | 92.044,84 | 18.955,16 | 32.323,24 | 59.721,60 |
| 2.2 | MATERIAL, SUMINISTROS Y OTROS | 111.000,00 | 0,00 | 111.000,00 | 92.044,85 | 92.044,84 | 18.955,16 | 32.323,24 | 59.721,60 |
| 2.2.7 | TRABAJOS REALIZADOS POR OTRAS EMPRESAS | 111.000,00 | 0,00 | 111.000,00 | 92.044,85 | 92.044,84 | 18.955,16 | 32.323,24 | 59.721,60 |
| 2.2.7.06 | ESTUDIOS Y TRABAJOS TECNICOS | 111.000,00 | 0,00 | 111.000,00 | 92.044,85 | 92.044,84 | 18.955,16 | 32.323,24 | 59.721,60 |
| 4 | TRANSFERENCIAS CORRIENTES | 45.000,00 | 0,00 | 45.000,00 | 22.521,00 | 22.521,00 | 22.479,00 | 21.399,00 | 1.122,00 |
| 4.8 | A FAMILIAS E INSTITUCIONES SIN FINES DE LUCRO | 45.000,00 | 0,00 | 45.000,00 | 22.521,00 | 22.521,00 | 22.479,00 | 21.399,00 | 1.122,00 |
| 4.8.3 | X | 45.000,00 | 0,00 | 45.000,00 | 22.521,00 | 22.521,00 | 22.479,00 | 21.399,00 | 1.122,00 |
| 4.8.3.01 | BECARIOS EN FORMACIÓN | 45.000,00 | 0,00 | 45.000,00 | 22.521,00 | 22.521,00 | 22.479,00 | 21.399,00 | 1.122,00 |
| 6 | INVERSIONES REALES | 15.000,00 | 0,00 | 15.000,00 | 0,00 | 0,00 | 15.000,00 | 0,00 | 0,00 |
| 6.2 | INVERSION NUEVA ASOCIADA AL FUNCIONAMIENTO OPERATIVO DE LOS SERVICIOS | 0,00 | 0,00 | 0,00 | 0,00 | 0,00 | 0,00 | 0,00 | 0,00 |
| 6.2.3 | MAQUINARIA, INSTALACIONES Y UTILLAJE | 0,00 | 0,00 | 0,00 | 0,00 | 0,00 | 0,00 | 0,00 | 0,00 |
| 6.2.3.00 | ADQUISICION | 0,00 | 0,00 | 0,00 | 0,00 | 0,00 | 0,00 | 0,00 | 0,00 |
| 6.4 | GASTOS DE INVERSIONES DE CARACTER INMATERIAL. | 15.000,00 | 0,00 | 15.000,00 | 0,00 | 0,00 | 15.000,00 | 0,00 | 0,00 |
| 6.4.4 | APLICACIONES INFORMATICAS | 15.000,00 | 0,00 | 15.000,00 | 0,00 | 0,00 | 15.000,00 | 0,00 | 0,00 |
| 6.4.4.03 | INCORPORACION DE BIENES Y SERVICIOS | 15.000,00 | 0,00 | 15.000,00 | 0,00 | 0,00 | 15.000,00 | 0,00 | 0,00 |
| Total Orgánico / Funcional | 0507 / 4611 | 171.000,00 | 0,00 | 171.000,00 | 114.565,85 | 114.565,84 | 56.434,16 | 53.722,24 | 60.843,60 |



Información a fecha: 31/12/2018

Unidad monetaria: Euros

Clasificación Orgánica 0507 AGRICULTURA, GANADERÍA Y MEDIO AMBIENTE / DIRECCIÓN GENERAL DE CALIDAD AMBIENTAL Y AGUA

Clasificación Funcional 4713 ACTUACIONES DE CARÁCTER ECONÓMICO / MEDIO AMBIENTE / MEDIO AMBIENTE / CALIDAD AMBIENTAL, RESIDUOS Y ECONOMÍA CIRCULAR

| Clasificación Económica | Denominación | Presupuesto Inicial | Modificaciones de Crédito | Crédito Definitivo | Gastos Comprometidos | Obligaciones Reconocidas | Remanentes de Crédito | Pagos | Obligaciones Pdes. de Pago |
|-------------------------|--|---------------------|---------------------------|--------------------|----------------------|--------------------------|-----------------------|--------------|----------------------------|
| 1 | GASTOS DE PERSONAL | 1.364.738,00 | -170.000,00 | 1.194.738,00 | 1.187.602,92 | 1.187.602,92 | 7.135,08 | 1.187.602,92 | 0,00 |
| 1.0 | ALTOS CARGOS | 61.599,00 | 0,00 | 61.599,00 | 62.599,64 | 62.599,64 | -1.000,64 | 62.599,64 | 0,00 |
| 1.0.0 | RETRIBUCIONES BASICAS Y OTRAS REMUNERACIONES DE ALTOS CARGOS | 61.599,00 | 0,00 | 61.599,00 | 62.599,64 | 62.599,64 | -1.000,64 | 62.599,64 | 0,00 |
| 1.0.0.00 | RETRIBUCIONES BASICAS | 20.511,00 | 0,00 | 20.511,00 | 20.844,32 | 20.844,32 | -333,32 | 20.844,32 | 0,00 |
| 1.0.0.01 | OTRAS REMUNERACIONES | 41.088,00 | 0,00 | 41.088,00 | 41.755,32 | 41.755,32 | -667,32 | 41.755,32 | 0,00 |
| 1.2 | FUNCIONARIOS | 1.025.926,00 | -170.000,00 | 855.926,00 | 842.871,76 | 842.871,76 | 13.054,24 | 842.871,76 | 0,00 |
| 1.2.0 | RETRIBUCIONES BASICAS | 520.850,00 | -70.000,00 | 450.850,00 | 445.708,62 | 445.708,62 | 5.141,38 | 445.708,62 | 0,00 |
| 1.2.0.00 | SUELDO Y PAGAS EXTRAORDINARIAS | 454.906,00 | -70.000,00 | 384.906,00 | 381.122,93 | 381.122,93 | 3.783,07 | 381.122,93 | 0,00 |
| 1.2.0.05 | TRIENIOS | 65.944,00 | 0,00 | 65.944,00 | 64.585,69 | 64.585,69 | 1.358,31 | 64.585,69 | 0,00 |
| 1.2.1 | RETRIBUCIONES COMPLEMENTARIAS | 505.076,00 | -100.000,00 | 405.076,00 | 397.163,14 | 397.163,14 | 7.912,86 | 397.163,14 | 0,00 |
| 1.2.1.00 | COMPLEMENTOS DE DESTINO | 183.719,00 | -35.000,00 | 148.719,00 | 146.394,75 | 146.394,75 | 2.324,25 | 146.394,75 | 0,00 |
| 1.2.1.01 | COMPLEMENTO ESPECIFICO | 319.970,00 | -65.000,00 | 254.970,00 | 250.768,39 | 250.768,39 | 4.201,61 | 250.768,39 | 0,00 |
| 1.2.1.04 | OTRAS REMUNERACIONES | 1.387,00 | 0,00 | 1.387,00 | 0,00 | 0,00 | 1.387,00 | 0,00 | 0,00 |
| 1.3 | LABORALES | 37.322,00 | 0,00 | 37.322,00 | 37.399,31 | 37.399,31 | -77,31 | 37.399,31 | 0,00 |
| 1.3.0 | LABORAL FIJO | 37.322,00 | 0,00 | 37.322,00 | 37.399,31 | 37.399,31 | -77,31 | 37.399,31 | 0,00 |
| 1.3.0.00 | RETRIBUCIONES BASICAS | 22.016,00 | 0,00 | 22.016,00 | 22.374,29 | 22.374,29 | -358,29 | 22.374,29 | 0,00 |
| 1.3.0.01 | OTRAS REMUNERACIONES | 15.306,00 | 0,00 | 15.306,00 | 15.025,02 | 15.025,02 | 280,98 | 15.025,02 | 0,00 |
| 1.5 | INCENTIVOS AL RENDIMIENTO | 0,00 | 0,00 | 0,00 | 0,00 | 0,00 | 0,00 | 0,00 | 0,00 |
| 1.5.0 | PRODUCTIVIDAD | 0,00 | 0,00 | 0,00 | 0,00 | 0,00 | 0,00 | 0,00 | 0,00 |
| 1.6 | CUOTAS, PRESTACIONES Y GASTOS SOCIALES A CARGO DEL EMPLEADOR | 239.891,00 | 0,00 | 239.891,00 | 244.732,21 | 244.732,21 | -4.841,21 | 244.732,21 | 0,00 |
| 1.6.0 | CUOTAS SOCIALES | 239.891,00 | 0,00 | 239.891,00 | 244.732,21 | 244.732,21 | -4.841,21 | 244.732,21 | 0,00 |
| 1.6.0.00 | SEGURIDAD SOCIAL | 239.891,00 | 0,00 | 239.891,00 | 244.732,21 | 244.732,21 | -4.841,21 | 244.732,21 | 0,00 |
| 2 | GASTOS EN BIENES CORRIENTES Y SERVICIOS | 343.500,00 | -120.000,00 | 223.500,00 | 159.536,74 | 143.564,74 | 79.935,26 | 93.620,66 | 49.944,08 |
| 2.0 | ARRENDAMIENTOS Y CANONES | 2.100,00 | 0,00 | 2.100,00 | 1.675,85 | 1.675,85 | 424,15 | 1.675,85 | 0,00 |
| 2.0.5 | MOBILIARIO Y ENSERES | 2.100,00 | 0,00 | 2.100,00 | 1.675,85 | 1.675,85 | 424,15 | 1.675,85 | 0,00 |
| 2.1 | REPARACIONES, MANTENIMIENTO Y CONSERVACION | 3.900,00 | 0,00 | 3.900,00 | 589,12 | 589,12 | 3.310,88 | 518,41 | 70,71 |
| 2.1.2 | EDIFICIOS Y OTRAS CONSTRUCCIONES | 1.500,00 | 0,00 | 1.500,00 | 0,00 | 0,00 | 1.500,00 | 0,00 | 0,00 |
| 2.1.2.00 | INMOVILIZADO PROPIO | 1.500,00 | 0,00 | 1.500,00 | 0,00 | 0,00 | 1.500,00 | 0,00 | 0,00 |
| 2.1.4 | ELEMENTOS DE TRANSPORTE | 2.400,00 | 0,00 | 2.400,00 | 589,12 | 589,12 | 1.810,88 | 518,41 | 70,71 |
| 2.1.4.00 | INMOVILIZADO PROPIO | 2.400,00 | 0,00 | 2.400,00 | 589,12 | 589,12 | 1.810,88 | 518,41 | 70,71 |
| 2.2 | MATERIAL, SUMINISTROS Y OTROS | 307.500,00 | -120.000,00 | 187.500,00 | 148.638,95 | 132.666,95 | 54.833,05 | 82.793,58 | 49.873,37 |
| 2.2.0 | MATERIAL DE OFICINA | 600,00 | 0,00 | 600,00 | 67,95 | 67,95 | 532,05 | 67,95 | 0,00 |
| 2.2.0.01 | PRENSA, REVISTAS, LIBROS Y OTRAS PUBLICACIONES | 600,00 | 0,00 | 600,00 | 67,95 | 67,95 | 532,05 | 67,95 | 0,00 |



Información a fecha: 31/12/2018

Unidad monetaria: Euros

Clasificación Orgánica 0507 AGRICULTURA, GANADERÍA Y MEDIO AMBIENTE / DIRECCIÓN GENERAL DE CALIDAD AMBIENTAL Y AGUA

Clasificación Funcional 4713 ACTUACIONES DE CARÁCTER ECONÓMICO / MEDIO AMBIENTE / MEDIO AMBIENTE / CALIDAD AMBIENTAL, RESIDUOS Y ECONOMÍA CIRCULAR

| Clasificación Económica | Denominación | Presupuesto Inicial | Modificaciones de Crédito | Crédito Definitivo | Gastos Comprometidos | Obligaciones Reconocidas | Remanentes de Crédito | Pagos | Obligaciones Pdtes. de Pago |
|-------------------------|---|---------------------|---------------------------|--------------------|----------------------|--------------------------|-----------------------|------------|-----------------------------|
| 2.2.1 | SUMINISTROS | 3.800,00 | 0,00 | 3.800,00 | 8.647,48 | 8.647,48 | -4.847,48 | 8.534,96 | 112,52 |
| 2.2.1.03 | COMBUSTIBLES Y CARBURANTES | 0,00 | 0,00 | 0,00 | 0,00 | 0,00 | 0,00 | 0,00 | 0,00 |
| 2.2.1.04 | VESTUARIO | 1.400,00 | 0,00 | 1.400,00 | 0,00 | 0,00 | 1.400,00 | 0,00 | 0,00 |
| 2.2.1.05 | PRODUCTOS ALIMENTICIOS | 0,00 | 0,00 | 0,00 | 1.074,78 | 1.074,78 | -1.074,78 | 1.074,78 | 0,00 |
| 2.2.1.07 | MATERIALES ESPECIALES | 1.000,00 | 0,00 | 1.000,00 | 664,13 | 664,13 | 335,87 | 664,13 | 0,00 |
| 2.2.1.23 | CALZADO | 1.400,00 | 0,00 | 1.400,00 | 0,00 | 0,00 | 1.400,00 | 0,00 | 0,00 |
| 2.2.1.99 | OTROS SUMINISTROS | 0,00 | 0,00 | 0,00 | 6.908,57 | 6.908,57 | -6.908,57 | 6.796,05 | 112,52 |
| 2.2.3 | TRANSPORTES | 0,00 | 0,00 | 0,00 | 120,70 | 120,70 | -120,70 | 120,70 | 0,00 |
| 2.2.4 | PRIMAS DE SEGUROS | 450,00 | 0,00 | 450,00 | 300,93 | 300,93 | 149,07 | 300,93 | 0,00 |
| 2.2.4.99 | OTROS RIESGOS | 450,00 | 0,00 | 450,00 | 300,93 | 300,93 | 149,07 | 300,93 | 0,00 |
| 2.2.6 | GASTOS DIVERSOS | 42.700,00 | 0,00 | 42.700,00 | 18.412,82 | 18.412,82 | 24.287,18 | 8.264,04 | 10.148,78 |
| 2.2.6.02 | PUBLICIDAD Y PROPAGANDA | 3.000,00 | 0,00 | 3.000,00 | 0,00 | 0,00 | 3.000,00 | 0,00 | 0,00 |
| 2.2.6.06 | REUNIONES, CONFERENCIAS Y CURSOS | 18.600,00 | 0,00 | 18.600,00 | 17.367,84 | 17.367,84 | 1.232,16 | 8.084,44 | 9.283,40 |
| 2.2.6.07 | FERIAS Y EXPOSICIONES | 8.500,00 | 0,00 | 8.500,00 | 1.044,98 | 1.044,98 | 7.455,02 | 179,60 | 865,38 |
| 2.2.6.99 | OTROS | 12.600,00 | 0,00 | 12.600,00 | 0,00 | 0,00 | 12.600,00 | 0,00 | 0,00 |
| 2.2.7 | TRABAJOS REALIZADOS POR OTRAS EMPRESAS | 259.950,00 | -120.000,00 | 139.950,00 | 121.089,07 | 105.117,07 | 34.832,93 | 65.505,00 | 39.612,07 |
| 2.2.7.02 | VALORACIONES Y PERITAJES | 6.500,00 | 0,00 | 6.500,00 | 0,00 | 0,00 | 6.500,00 | 0,00 | 0,00 |
| 2.2.7.06 | ESTUDIOS Y TRABAJOS TECNICOS | 132.500,00 | -60.000,00 | 72.500,00 | 103.285,50 | 87.313,50 | -14.813,50 | 50.336,81 | 36.976,69 |
| 2.2.7.13 | GESTIÓN DE RESIDUOS | 40.000,00 | 0,00 | 40.000,00 | 0,00 | 0,00 | 40.000,00 | 0,00 | 0,00 |
| 2.2.7.14 | RETIRADA DE VERTIDOS DISEMINADOS | 80.000,00 | -60.000,00 | 20.000,00 | 1.532,30 | 1.532,30 | 18.467,70 | 1.532,30 | 0,00 |
| 2.2.7.99 | OTROS | 950,00 | 0,00 | 950,00 | 16.271,27 | 16.271,27 | -15.321,27 | 13.635,89 | 2.635,38 |
| 2.3 | INDEMNIZACION POR RAZON DEL SERVICIO | 30.000,00 | 0,00 | 30.000,00 | 8.632,82 | 8.632,82 | 21.367,18 | 8.632,82 | 0,00 |
| 2.3.0 | DIETAS | 16.000,00 | 0,00 | 16.000,00 | 3.557,35 | 3.557,35 | 12.442,65 | 3.557,35 | 0,00 |
| 2.3.1 | LOCOMOCION | 13.000,00 | 0,00 | 13.000,00 | 5.075,47 | 5.075,47 | 7.924,53 | 5.075,47 | 0,00 |
| 2.3.3 | OTRAS INDEMNIZACIONES. | 1.000,00 | 0,00 | 1.000,00 | 0,00 | 0,00 | 1.000,00 | 0,00 | 0,00 |
| 4 | TRANSFERENCIAS CORRIENTES | 270.000,00 | 0,00 | 270.000,00 | 229.466,88 | 229.466,88 | 40.533,12 | 220.000,00 | 9.466,88 |
| 4.4 | AL RESTO DEL SECTOR PUBLICO DE LA C.A.R. | 220.000,00 | 0,00 | 220.000,00 | 220.000,00 | 220.000,00 | 0,00 | 220.000,00 | 0,00 |
| 4.4.2 | A CONSORCIOS | 220.000,00 | 0,00 | 220.000,00 | 220.000,00 | 220.000,00 | 0,00 | 220.000,00 | 0,00 |
| 4.4.2.00 | CONSORCIO DE AGUAS Y RESIDUOS | 220.000,00 | 0,00 | 220.000,00 | 220.000,00 | 220.000,00 | 0,00 | 220.000,00 | 0,00 |
| 4.6 | A CORPORACIONES LOCALES | 50.000,00 | 0,00 | 50.000,00 | 9.466,88 | 9.466,88 | 40.533,12 | 0,00 | 9.466,88 |
| 4.6.1 | A AYUNTAMIENTOS | 50.000,00 | 0,00 | 50.000,00 | 9.466,88 | 9.466,88 | 40.533,12 | 0,00 | 9.466,88 |
| 6 | INVERSIONES REALES | 636.500,00 | -150.000,00 | 486.500,00 | 374.432,33 | 374.432,33 | 112.067,67 | 7.688,34 | 366.743,99 |
| 6.0 | INVERSION NUEVA EN INFRAESTRUCTURA Y BIENES DESTINADOS AL USO GENERAL | 20.000,00 | 0,00 | 20.000,00 | 0,00 | 0,00 | 20.000,00 | 0,00 | 0,00 |



Información a fecha: 31/12/2018

Unidad monetaria: Euros

Clasificación Orgánica 0507 AGRICULTURA, GANADERÍA Y MEDIO AMBIENTE / DIRECCIÓN GENERAL DE CALIDAD AMBIENTAL Y AGUA

Clasificación Funcional 4713 ACTUACIONES DE CARÁCTER ECONÓMICO / MEDIO AMBIENTE / MEDIO AMBIENTE / CALIDAD AMBIENTAL, RESIDUOS Y ECONOMÍA CIRCULAR

| Clasificación Económica | Denominación | Presupuesto Inicial | Modificaciones de Crédito | Crédito Definitivo | Gastos Comprometidos | Obligaciones Reconocidas | Remanentes de Crédito | Pagos | Obligaciones Pdes. de Pago |
|-------------------------|---|---------------------|---------------------------|--------------------|----------------------|--------------------------|-----------------------|----------|----------------------------|
| 6.0.1 | INFRAESTRUCTURAS Y BIENES DESTINADOS AL USO GENERAL | 20.000,00 | 0,00 | 20.000,00 | 0,00 | 0,00 | 20.000,00 | 0,00 | 0,00 |
| 6.0.1.03 | INCORPORACION DE BIENES Y SERVICIOS | 20.000,00 | 0,00 | 20.000,00 | 0,00 | 0,00 | 20.000,00 | 0,00 | 0,00 |
| 6.1 | INVERSION DE REPOSIC.EN INFRAESTR. Y BIENES DESTINADOS AL USO GENERAL | 40.000,00 | 0,00 | 40.000,00 | 4.840,00 | 4.840,00 | 35.160,00 | 0,00 | 4.840,00 |
| 6.1.1 | INFRAESTRUCTURAS Y BIENES DESTINADOS AL USO GENERAL | 40.000,00 | 0,00 | 40.000,00 | 4.840,00 | 4.840,00 | 35.160,00 | 0,00 | 4.840,00 |
| 6.1.1.01 | CONSTRUCCION | 40.000,00 | 0,00 | 40.000,00 | 4.840,00 | 4.840,00 | 35.160,00 | 0,00 | 4.840,00 |
| 6.2 | INVERSION NUEVA ASOCIADA AL FUNCIONAMIENTO OPERATIVO DE LOS SERVICIOS | 31.000,00 | 0,00 | 31.000,00 | 718,74 | 718,74 | 30.281,26 | 718,74 | 0,00 |
| 6.2.3 | MAQUINARIA. INSTALACIONES Y UTILLAJE | 0,00 | 0,00 | 0,00 | 114,95 | 114,95 | -114,95 | 114,95 | 0,00 |
| 6.2.3.00 | ADQUISICION | 0,00 | 0,00 | 0,00 | 114,95 | 114,95 | -114,95 | 114,95 | 0,00 |
| 6.2.4 | ELEMENTOS DE TRANSPORTE | 24.000,00 | 0,00 | 24.000,00 | 0,00 | 0,00 | 24.000,00 | 0,00 | 0,00 |
| 6.2.4.00 | ADQUISICION | 24.000,00 | 0,00 | 24.000,00 | 0,00 | 0,00 | 24.000,00 | 0,00 | 0,00 |
| 6.2.5 | MOBILIARIO Y ENSERES | 0,00 | 0,00 | 0,00 | 603,79 | 603,79 | -603,79 | 603,79 | 0,00 |
| 6.2.5.00 | ADQUISICION | 0,00 | 0,00 | 0,00 | 603,79 | 603,79 | -603,79 | 603,79 | 0,00 |
| 6.2.6 | EQUIPOS PARA PROCESOS DE INFORMACION | 7.000,00 | 0,00 | 7.000,00 | 0,00 | 0,00 | 7.000,00 | 0,00 | 0,00 |
| 6.2.6.00 | ADQUISICION | 7.000,00 | 0,00 | 7.000,00 | 0,00 | 0,00 | 7.000,00 | 0,00 | 0,00 |
| 6.3 | INVERSION DE REPOSICION ASOCIADA AL FUNCION. OPERAT. DE LOS SERVICIOS | 11.000,00 | 0,00 | 11.000,00 | 0,00 | 0,00 | 11.000,00 | 0,00 | 0,00 |
| 6.3.2 | EDIFICIOS Y OTRAS CONSTRUCCIONES | 1.000,00 | 0,00 | 1.000,00 | 0,00 | 0,00 | 1.000,00 | 0,00 | 0,00 |
| 6.3.2.00 | ADQUISICION | 1.000,00 | 0,00 | 1.000,00 | 0,00 | 0,00 | 1.000,00 | 0,00 | 0,00 |
| 6.3.5 | MOBILIARIO Y ENSERES | 10.000,00 | 0,00 | 10.000,00 | 0,00 | 0,00 | 10.000,00 | 0,00 | 0,00 |
| 6.3.5.00 | ADQUISICION | 10.000,00 | 0,00 | 10.000,00 | 0,00 | 0,00 | 10.000,00 | 0,00 | 0,00 |
| 6.6 | INVERSIONES GESTIONADAS PARA OTROS ENTES | 534.500,00 | -150.000,00 | 384.500,00 | 368.873,59 | 368.873,59 | 15.626,41 | 6.969,60 | 361.903,99 |
| 6.6.1 | INFRAESTRUCTURAS Y BIENES DESTINADOS AL USO GENERAL | 534.500,00 | -150.000,00 | 384.500,00 | 368.873,59 | 368.873,59 | 15.626,41 | 6.969,60 | 361.903,99 |
| 6.6.1.00 | ADQUISICION | 9.000,00 | 0,00 | 9.000,00 | 0,00 | 0,00 | 9.000,00 | 0,00 | 0,00 |
| 6.6.1.01 | CONSTRUCCION | 525.000,00 | -150.000,00 | 375.000,00 | 346.355,49 | 346.355,49 | 28.644,51 | 0,00 | 346.355,49 |
| 6.6.1.03 | INCORPORACION DE BIENES Y SERVICIOS | 500,00 | 0,00 | 500,00 | 22.518,10 | 22.518,10 | -22.018,10 | 6.969,60 | 15.548,50 |
| 7 | TRANSFERENCIAS DE CAPITAL | 221.000,00 | 0,00 | 221.000,00 | 72.928,85 | 72.928,85 | 148.071,15 | 0,00 | 72.928,85 |
| 7.4 | A OTROS ENTES PÚBLICOS DE LA COMUNIDAD AUTONOMA DE LA RIOJA | 21.000,00 | 0,00 | 21.000,00 | 0,00 | 0,00 | 21.000,00 | 0,00 | 0,00 |
| 7.4.2 | A CONSORCIOS | 21.000,00 | 0,00 | 21.000,00 | 0,00 | 0,00 | 21.000,00 | 0,00 | 0,00 |
| 7.4.2.00 | SERV. ENERGÉTICOS EN ALUMBRADO PUBLICO EN LA RESERVA DE LA BIOSFERA | 21.000,00 | 0,00 | 21.000,00 | 0,00 | 0,00 | 21.000,00 | 0,00 | 0,00 |
| 7.6 | A CORPORACIONES LOCALES | 150.000,00 | 0,00 | 150.000,00 | 22.928,85 | 22.928,85 | 127.071,15 | 0,00 | 22.928,85 |
| 7.6.1 | A AYUNTAMIENTOS | 150.000,00 | 0,00 | 150.000,00 | 22.928,85 | 22.928,85 | 127.071,15 | 0,00 | 22.928,85 |
| 7.6.1.00 | INVERSIONES MEDIOAMBIENTALES TELEGESTIÓN DEL AGUA Y AHORRO ENERGÉTIC | 150.000,00 | 0,00 | 150.000,00 | 22.928,85 | 22.928,85 | 127.071,15 | 0,00 | 22.928,85 |
| 7.8 | A FAMILIAS E INSTITUCIONES SIN FINES DE LUCRO | 50.000,00 | 0,00 | 50.000,00 | 50.000,00 | 50.000,00 | 0,00 | 0,00 | 50.000,00 |
| 7.8.2 | X | 50.000,00 | 0,00 | 50.000,00 | 50.000,00 | 50.000,00 | 0,00 | 0,00 | 50.000,00 |



Gobierno
de La
Rioja

Adm. Pública y Hacienda

Ejercicio: 2018

SICAP - Sistema de Información Contable

ESTADO DE LIQUIDACIÓN DEL PRESUPUESTO / I. LIQUIDACIÓN DEL PRESUPUESTO DE GASTOS

Página 45

Información a fecha: 31/12/2018

Unidad monetaria: Euros

Clasificación Orgánica 0507 AGRICULTURA, GANADERÍA Y MEDIO AMBIENTE / DIRECCIÓN GENERAL DE CALIDAD AMBIENTAL Y AGUA

Clasificación Funcional 4713 ACTUACIONES DE CARÁCTER ECONÓMICO / MEDIO AMBIENTE / MEDIO AMBIENTE / CALIDAD AMBIENTAL, RESIDUOS Y ECONOMÍA CIRCULAR

| Clasificación Económica | Denominación | Presupuesto Inicial | Modificaciones de Crédito | Crédito Definitivo | Gastos Comprometidos | Obligaciones Reconocidas | Remanentes de Crédito | Pagos | Obligaciones Pdes. de Pago |
|-----------------------------------|--|---------------------|---------------------------|---------------------|----------------------|--------------------------|-----------------------|---------------------|----------------------------|
| 7.8.2.01 | ASOCIACIONES PROMOCIÓN ECONOMÍA CIRCULAR | 50.000,00 | 0,00 | 50.000,00 | 50.000,00 | 50.000,00 | 0,00 | 0,00 | 50.000,00 |
| Total Orgánico / Funcional | 0507 / 4713 | 2.835.738,00 | -440.000,00 | 2.395.738,00 | 2.023.967,72 | 2.007.995,72 | 387.742,28 | 1.508.911,92 | 499.083,80 |



Información a fecha: 31/12/2018

Unidad monetaria: Euros

Clasificación Orgánica 0507 AGRICULTURA, GANADERÍA Y MEDIO AMBIENTE / DIRECCIÓN GENERAL DE CALIDAD AMBIENTAL Y AGUA

Clasificación Funcional 4714 ACTUACIONES DE CARÁCTER ECONÓMICO / MEDIO AMBIENTE / MEDIO AMBIENTE / GESTIÓN DE RECURSOS HÍDRICOS

| Clasificación Económica | Denominación | Presupuesto Inicial | Modificaciones de Crédito | Crédito Definitivo | Gastos Comprometidos | Obligaciones Reconocidas | Remanentes de Crédito | Pagos | Obligaciones Pdes. de Pago |
|-------------------------|--|---------------------|---------------------------|--------------------|----------------------|--------------------------|-----------------------|------------|----------------------------|
| 1 | GASTOS DE PERSONAL | 285.100,00 | 0,00 | 285.100,00 | 269.669,33 | 269.669,33 | 15.430,67 | 269.669,33 | 0,00 |
| 1.2 | FUNCIONARIOS | 178.419,00 | 0,00 | 178.419,00 | 149.838,62 | 149.838,62 | 28.580,38 | 149.838,62 | 0,00 |
| 1.2.0 | RETRIBUCIONES BASICAS | 90.470,00 | 0,00 | 90.470,00 | 78.231,87 | 78.231,87 | 12.238,13 | 78.231,87 | 0,00 |
| 1.2.0.00 | SUELDO Y PAGAS EXTRAORDINARIAS | 83.725,00 | 0,00 | 83.725,00 | 67.978,59 | 67.978,59 | 15.746,41 | 67.978,59 | 0,00 |
| 1.2.0.05 | TRIENIOS | 6.745,00 | 0,00 | 6.745,00 | 10.253,28 | 10.253,28 | -3.508,28 | 10.253,28 | 0,00 |
| 1.2.1 | RETRIBUCIONES COMPLEMENTARIAS | 87.949,00 | 0,00 | 87.949,00 | 71.606,75 | 71.606,75 | 16.342,25 | 71.606,75 | 0,00 |
| 1.2.1.00 | COMPLEMENTOS DE DESTINO | 31.242,00 | 0,00 | 31.242,00 | 25.587,78 | 25.587,78 | 5.654,22 | 25.587,78 | 0,00 |
| 1.2.1.01 | COMPLEMENTO ESPECIFICO | 56.707,00 | 0,00 | 56.707,00 | 46.018,97 | 46.018,97 | 10.688,03 | 46.018,97 | 0,00 |
| 1.2.1.04 | OTRAS REMUNERACIONES | 0,00 | 0,00 | 0,00 | 0,00 | 0,00 | 0,00 | 0,00 | 0,00 |
| 1.3 | LABORALES | 54.898,00 | 0,00 | 54.898,00 | 56.554,42 | 56.554,42 | -1.656,42 | 56.554,42 | 0,00 |
| 1.3.0 | LABORAL FIJO | 53.806,00 | 0,00 | 53.806,00 | 29.545,69 | 29.545,69 | 24.260,31 | 29.545,69 | 0,00 |
| 1.3.0.00 | RETRIBUCIONES BASICAS | 28.692,00 | 0,00 | 28.692,00 | 16.784,59 | 16.784,59 | 11.907,41 | 16.784,59 | 0,00 |
| 1.3.0.01 | OTRAS REMUNERACIONES | 25.114,00 | 0,00 | 25.114,00 | 12.761,10 | 12.761,10 | 12.352,90 | 12.761,10 | 0,00 |
| 1.3.1 | LABORAL EVENTUAL | 1.092,00 | 0,00 | 1.092,00 | 27.008,73 | 27.008,73 | -25.916,73 | 27.008,73 | 0,00 |
| 1.3.1.00 | RETRIBUCIONES BASICAS | 546,00 | 0,00 | 546,00 | 14.247,63 | 14.247,63 | -13.701,63 | 14.247,63 | 0,00 |
| 1.3.1.01 | OTRAS REMUNERACIONES | 546,00 | 0,00 | 546,00 | 12.761,10 | 12.761,10 | -12.215,10 | 12.761,10 | 0,00 |
| 1.5 | INCENTIVOS AL RENDIMIENTO | 0,00 | 0,00 | 0,00 | 39,99 | 39,99 | -39,99 | 39,99 | 0,00 |
| 1.5.0 | PRODUCTIVIDAD | 0,00 | 0,00 | 0,00 | 39,99 | 39,99 | -39,99 | 39,99 | 0,00 |
| 1.6 | CUOTAS, PRESTACIONES Y GASTOS SOCIALES A CARGO DEL EMPLEADOR | 51.783,00 | 0,00 | 51.783,00 | 63.236,30 | 63.236,30 | -11.453,30 | 63.236,30 | 0,00 |
| 1.6.0 | CUOTAS SOCIALES | 51.783,00 | 0,00 | 51.783,00 | 63.236,30 | 63.236,30 | -11.453,30 | 63.236,30 | 0,00 |
| 1.6.0.00 | SEGURIDAD SOCIAL | 51.783,00 | 0,00 | 51.783,00 | 63.236,30 | 63.236,30 | -11.453,30 | 63.236,30 | 0,00 |
| 2 | GASTOS EN BIENES CORRIENTES Y SERVICIOS | 1.084.167,00 | -200.000,00 | 884.167,00 | 598.439,92 | 598.439,92 | 285.727,08 | 245.843,54 | 352.596,38 |
| 2.1 | REPARACIONES, MANTENIMIENTO Y CONSERVACION | 65.000,00 | 0,00 | 65.000,00 | 13.578,90 | 13.578,90 | 51.421,10 | 7.894,32 | 5.684,58 |
| 2.1.1 | BIENES DESTINADOS AL USO GENERAL | 65.000,00 | 0,00 | 65.000,00 | 13.578,90 | 13.578,90 | 51.421,10 | 7.894,32 | 5.684,58 |
| 2.1.1.00 | INMOVILIZADO PROPIO | 65.000,00 | 0,00 | 65.000,00 | 13.578,90 | 13.578,90 | 51.421,10 | 7.894,32 | 5.684,58 |
| 2.2 | MATERIAL, SUMINISTROS Y OTROS | 1.019.167,00 | -200.000,00 | 819.167,00 | 584.861,02 | 584.861,02 | 234.305,98 | 237.949,22 | 346.911,80 |
| 2.2.1 | SUMINISTROS | 0,00 | 0,00 | 0,00 | 235,01 | 235,01 | -235,01 | 220,85 | 14,16 |
| 2.2.1.03 | COMBUSTIBLES Y CARBURANTES | 0,00 | 0,00 | 0,00 | 45,00 | 45,00 | -45,00 | 45,00 | 0,00 |
| 2.2.1.99 | OTROS SUMINISTROS | 0,00 | 0,00 | 0,00 | 190,01 | 190,01 | -190,01 | 175,85 | 14,16 |
| 2.2.5 | TRIBUTOS | 923.167,00 | -200.000,00 | 723.167,00 | 502.285,82 | 502.285,82 | 220.881,18 | 172.734,44 | 329.551,38 |
| 2.2.5.00 | LOCALES | 180.000,00 | 0,00 | 180.000,00 | 172.536,62 | 172.536,62 | 7.463,38 | 172.536,62 | 0,00 |
| 2.2.5.02 | ESTATALES | 743.167,00 | -200.000,00 | 543.167,00 | 329.749,20 | 329.749,20 | 213.417,80 | 197,82 | 329.551,38 |
| 2.2.6 | GASTOS DIVERSOS | 0,00 | 0,00 | 0,00 | 5.877,88 | 5.877,88 | -5.877,88 | 5.841,88 | 36,00 |



Información a fecha: 31/12/2018

Unidad monetaria: Euros

Clasificación Orgánica 0507 AGRICULTURA, GANADERÍA Y MEDIO AMBIENTE / DIRECCIÓN GENERAL DE CALIDAD AMBIENTAL Y AGUA

Clasificación Funcional 4714 ACTUACIONES DE CARÁCTER ECONÓMICO / MEDIO AMBIENTE / MEDIO AMBIENTE / GESTIÓN DE RECURSOS HÍDRICOS

| Clasificación Económica | Denominación | Presupuesto Inicial | Modificaciones de Crédito | Crédito Definitivo | Gastos Comprometidos | Obligaciones Reconocidas | Remanentes de Crédito | Pagos | Obligaciones Pdtes. de Pago |
|-------------------------|---|---------------------|---------------------------|--------------------|----------------------|--------------------------|-----------------------|--------------|-----------------------------|
| 2.2.6.02 | PUBLICIDAD Y PROPAGANDA | 0,00 | 0,00 | 0,00 | 5.841,88 | 5.841,88 | -5.841,88 | 5.841,88 | 0,00 |
| 2.2.6.06 | REUNIONES, CONFERENCIAS Y CURSOS | 0,00 | 0,00 | 0,00 | 36,00 | 36,00 | -36,00 | 0,00 | 36,00 |
| 2.2.7 | TRABAJOS REALIZADOS POR OTRAS EMPRESAS | 96.000,00 | 0,00 | 96.000,00 | 76.462,31 | 76.462,31 | 19.537,69 | 59.152,05 | 17.310,26 |
| 2.2.7.06 | ESTUDIOS Y TRABAJOS TECNICOS | 96.000,00 | 0,00 | 96.000,00 | 76.462,31 | 76.462,31 | 19.537,69 | 59.152,05 | 17.310,26 |
| 4 | TRANSFERENCIAS CORRIENTES | 8.960.000,00 | 0,00 | 8.960.000,00 | 8.960.000,00 | 8.960.000,00 | 0,00 | 2.240.000,00 | 6.720.000,00 |
| 4.4 | AL RESTO DEL SECTOR PUBLICO DE LA C.A.R. | 8.960.000,00 | 0,00 | 8.960.000,00 | 8.960.000,00 | 8.960.000,00 | 0,00 | 2.240.000,00 | 6.720.000,00 |
| 4.4.2 | A CONSORCIOS | 8.960.000,00 | 0,00 | 8.960.000,00 | 8.960.000,00 | 8.960.000,00 | 0,00 | 2.240.000,00 | 6.720.000,00 |
| 4.4.2.00 | CONSORCIO DE AGUAS Y RESIDUOS | 8.960.000,00 | 0,00 | 8.960.000,00 | 8.960.000,00 | 8.960.000,00 | 0,00 | 2.240.000,00 | 6.720.000,00 |
| 6 | INVERSIONES REALES | 1.468.024,00 | -575.000,00 | 893.024,00 | 788.038,60 | 597.885,30 | 295.138,70 | 303.012,39 | 294.872,91 |
| 6.0 | INVERSION NUEVA EN INFRAESTRUCTURA Y BIENES DESTINADOS AL USO GENERAL | 341.000,00 | 0,00 | 341.000,00 | 165.062,49 | 459,80 | 340.540,20 | 459,80 | 0,00 |
| 6.0.1 | INFRAESTRUCTURAS Y BIENES DESTINADOS AL USO GENERAL | 341.000,00 | 0,00 | 341.000,00 | 165.062,49 | 459,80 | 340.540,20 | 459,80 | 0,00 |
| 6.0.1.00 | ADQUISICION | 1.000,00 | 0,00 | 1.000,00 | 0,00 | 0,00 | 1.000,00 | 0,00 | 0,00 |
| 6.0.1.01 | CONSTRUCCION | 280.000,00 | 0,00 | 280.000,00 | 164.602,69 | 0,00 | 280.000,00 | 0,00 | 0,00 |
| 6.0.1.03 | INCORPORACION DE BIENES Y SERVICIOS | 60.000,00 | 0,00 | 60.000,00 | 459,80 | 459,80 | 59.540,20 | 459,80 | 0,00 |
| 6.1 | INVERSION DE REPOSIC.EN INFRAESTR. Y BIENES DESTINADOS AL USO GENERAL | 307.000,00 | -225.000,00 | 82.000,00 | 133.442,98 | 133.442,98 | -51.442,98 | 66.114,61 | 67.328,37 |
| 6.1.1 | INFRAESTRUCTURAS Y BIENES DESTINADOS AL USO GENERAL | 307.000,00 | -225.000,00 | 82.000,00 | 133.442,98 | 133.442,98 | -51.442,98 | 66.114,61 | 67.328,37 |
| 6.1.1.00 | ADQUISICION | 1.000,00 | 0,00 | 1.000,00 | 0,00 | 0,00 | 1.000,00 | 0,00 | 0,00 |
| 6.1.1.01 | CONSTRUCCION | 300.000,00 | -225.000,00 | 75.000,00 | 125.476,39 | 125.476,39 | -50.476,39 | 62.533,01 | 62.943,38 |
| 6.1.1.03 | INCORPORACION DE BIENES Y SERVICIOS | 6.000,00 | 0,00 | 6.000,00 | 7.966,59 | 7.966,59 | -1.966,59 | 3.581,60 | 4.384,99 |
| 6.2 | INVERSION NUEVA ASOCIADA AL FUNCIONAMIENTO OPERATIVO DE LOS SERVICIOS | 124.573,00 | 0,00 | 124.573,00 | 268,89 | 268,89 | 124.304,11 | 268,89 | 0,00 |
| 6.2.2 | EDIFICIOS Y OTRAS CONSTRUCCIONES | 56.573,00 | 0,00 | 56.573,00 | 0,00 | 0,00 | 56.573,00 | 0,00 | 0,00 |
| 6.2.2.01 | CONSTRUCCION | 56.573,00 | 0,00 | 56.573,00 | 0,00 | 0,00 | 56.573,00 | 0,00 | 0,00 |
| 6.2.3 | MAQUINARIA, INSTALACIONES Y UTILLAJE | 68.000,00 | 0,00 | 68.000,00 | 0,00 | 0,00 | 68.000,00 | 0,00 | 0,00 |
| 6.2.3.00 | ADQUISICION | 68.000,00 | 0,00 | 68.000,00 | 0,00 | 0,00 | 68.000,00 | 0,00 | 0,00 |
| 6.2.5 | MOBILIARIO Y ENSERES | 0,00 | 0,00 | 0,00 | 268,89 | 268,89 | -268,89 | 268,89 | 0,00 |
| 6.2.5.00 | ADQUISICION | 0,00 | 0,00 | 0,00 | 268,89 | 268,89 | -268,89 | 268,89 | 0,00 |
| 6.3 | INVERSION DE REPOSICION ASOCIADA AL FUNCION. OPERAT. DE LOS SERVICIOS | 0,00 | 0,00 | 0,00 | 0,00 | 0,00 | 0,00 | 0,00 | 0,00 |
| 6.3.6 | EQUIPOS PARA PROCESOS DE INFORMACION | 0,00 | 0,00 | 0,00 | 0,00 | 0,00 | 0,00 | 0,00 | 0,00 |
| 6.3.6.00 | ADQUISICION | 0,00 | 0,00 | 0,00 | 0,00 | 0,00 | 0,00 | 0,00 | 0,00 |
| 6.6 | INVERSIONES GESTIONADAS PARA OTROS ENTES | 695.451,00 | -350.000,00 | 345.451,00 | 489.264,24 | 463.713,63 | -118.262,63 | 236.169,09 | 227.544,54 |
| 6.6.1 | INFRAESTRUCTURAS Y BIENES DESTINADOS AL USO GENERAL | 695.451,00 | -350.000,00 | 345.451,00 | 489.264,24 | 463.713,63 | -118.262,63 | 236.169,09 | 227.544,54 |
| 6.6.1.00 | ADQUISICION | 16.200,00 | 0,00 | 16.200,00 | 0,00 | 0,00 | 16.200,00 | 0,00 | 0,00 |
| 6.6.1.01 | CONSTRUCCION | 672.851,00 | -350.000,00 | 322.851,00 | 461.233,62 | 435.683,01 | -112.832,01 | 218.248,02 | 217.434,99 |



Gobierno
de La
Rioja

Adm. Pública y Hacienda

Ejercicio: 2018

SICAP - Sistema de Información Contable

ESTADO DE LIQUIDACIÓN DEL PRESUPUESTO / I. LIQUIDACIÓN DEL PRESUPUESTO DE GASTOS

Página 48

Información a fecha: 31/12/2018

Unidad monetaria: Euros

Clasificación Orgánica 0507 AGRICULTURA, GANADERÍA Y MEDIO AMBIENTE / DIRECCIÓN GENERAL DE CALIDAD AMBIENTAL Y AGUA

Clasificación Funcional 4714 ACTUACIONES DE CARÁCTER ECONÓMICO / MEDIO AMBIENTE / MEDIO AMBIENTE / GESTIÓN DE RECURSOS HÍDRICOS

| Clasificación Económica | Denominación | Presupuesto Inicial | Modificaciones de Crédito | Crédito Definitivo | Gastos Comprometidos | Obligaciones Reconocidas | Remanentes de Crédito | Pagos | Obligaciones Pdes. de Pago |
|-----------------------------------|---|----------------------|---------------------------|----------------------|----------------------|--------------------------|-----------------------|---------------------|----------------------------|
| 6.6.1.03 | INCORPORACION DE BIENES Y SERVICIOS | 6.400,00 | 0,00 | 6.400,00 | 28.030,62 | 28.030,62 | -21.630,62 | 17.921,07 | 10.109,55 |
| 7 | TRANSFERENCIAS DE CAPITAL | 3.306.450,00 | 225.000,00 | 3.531.450,00 | 3.526.450,00 | 3.526.450,00 | 5.000,00 | 3.281.450,00 | 245.000,00 |
| 7.4 | A OTROS ENTES PÚBLICOS DE LA COMUNIDAD AUTONOMA DE LA RIOJA | 3.281.450,00 | 0,00 | 3.281.450,00 | 3.281.450,00 | 3.281.450,00 | 0,00 | 3.281.450,00 | 0,00 |
| 7.4.2 | A CONSORCIOS | 3.281.450,00 | 0,00 | 3.281.450,00 | 3.281.450,00 | 3.281.450,00 | 0,00 | 3.281.450,00 | 0,00 |
| 7.4.2.00 | CONSORCIO DE AGUAS Y RESIDUOS | 3.281.450,00 | 0,00 | 3.281.450,00 | 3.281.450,00 | 3.281.450,00 | 0,00 | 3.281.450,00 | 0,00 |
| 7.6 | A CORPORACIONES LOCALES | 25.000,00 | 225.000,00 | 250.000,00 | 245.000,00 | 245.000,00 | 5.000,00 | 0,00 | 245.000,00 |
| 7.6.1 | A AYUNTAMIENTOS | 25.000,00 | 225.000,00 | 250.000,00 | 245.000,00 | 245.000,00 | 5.000,00 | 0,00 | 245.000,00 |
| 7.6.1.01 | INVERSIONES EFICIENCIA RECURSOS | 25.000,00 | 225.000,00 | 250.000,00 | 245.000,00 | 245.000,00 | 5.000,00 | 0,00 | 245.000,00 |
| Total Orgánico / Funcional | 0507 / 4714 | 15.103.741,00 | -550.000,00 | 14.553.741,00 | 14.142.597,85 | 13.952.444,55 | 601.296,45 | 6.339.975,26 | 7.612.469,29 |



Información a fecha: 31/12/2018

Unidad monetaria: Euros

Clasificación Orgánica 0601 SALUD / SECRETARIA GENERAL TECNICA

Clasificación Funcional 3111 PRODUCCIÓN DE BIENES PÚBLICOS DE CARÁCTER PREFERENTE / SANIDAD / SANIDAD / ADMINISTRACIÓN GENERAL DE SALUD

| Clasificación Económica | Denominación | Presupuesto Inicial | Modificaciones de Crédito | Crédito Definitivo | Gastos Comprometidos | Obligaciones Reconocidas | Remanentes de Crédito | Pagos | Obligaciones Pdes. de Pago |
|-------------------------|--|---------------------|---------------------------|--------------------|----------------------|--------------------------|-----------------------|--------------|----------------------------|
| 1 | GASTOS DE PERSONAL | 2.122.083,00 | -383.500,00 | 1.738.583,00 | 1.730.988,53 | 1.730.988,53 | 7.594,47 | 1.730.988,53 | 0,00 |
| 1.0 | ALTOS CARGOS | 129.064,00 | 0,00 | 129.064,00 | 131.161,21 | 131.161,21 | -2.097,21 | 131.161,21 | 0,00 |
| 1.0.0 | RETRIBUCIONES BASICAS Y OTRAS REMUNERACIONES DE ALTOS CARGOS | 129.064,00 | 0,00 | 129.064,00 | 131.161,21 | 131.161,21 | -2.097,21 | 131.161,21 | 0,00 |
| 1.0.0.00 | RETRIBUCIONES BASICAS | 87.976,00 | 0,00 | 87.976,00 | 89.405,89 | 89.405,89 | -1.429,89 | 89.405,89 | 0,00 |
| 1.0.0.01 | OTRAS REMUNERACIONES | 41.088,00 | 0,00 | 41.088,00 | 41.755,32 | 41.755,32 | -667,32 | 41.755,32 | 0,00 |
| 1.1 | PERSONAL EVENTUAL | 61.770,00 | 0,00 | 61.770,00 | 62.952,61 | 62.952,61 | -1.182,61 | 62.952,61 | 0,00 |
| 1.1.0 | RETRIB. BASICAS Y OTRAS REMUNERACIONES DE PERSONAL EVENTUAL | 61.770,00 | 0,00 | 61.770,00 | 62.952,61 | 62.952,61 | -1.182,61 | 62.952,61 | 0,00 |
| 1.1.0.00 | RETRIBUCIONES BASICAS | 30.301,00 | 0,00 | 30.301,00 | 30.971,95 | 30.971,95 | -670,95 | 30.971,95 | 0,00 |
| 1.1.0.01 | OTRAS REMUNERACIONES | 31.469,00 | 0,00 | 31.469,00 | 31.980,66 | 31.980,66 | -511,66 | 31.980,66 | 0,00 |
| 1.2 | FUNCIONARIOS | 1.469.217,00 | -285.000,00 | 1.184.217,00 | 1.177.210,03 | 1.177.210,03 | 7.006,97 | 1.177.210,03 | 0,00 |
| 1.2.0 | RETRIBUCIONES BASICAS | 740.458,00 | -135.000,00 | 605.458,00 | 602.551,80 | 602.551,80 | 2.906,20 | 602.551,80 | 0,00 |
| 1.2.0.00 | SUELDO Y PAGAS EXTRAORDINARIAS | 632.889,00 | -115.000,00 | 517.889,00 | 516.864,71 | 516.864,71 | 1.024,29 | 516.864,71 | 0,00 |
| 1.2.0.05 | TRIENIOS | 107.569,00 | -20.000,00 | 87.569,00 | 85.687,09 | 85.687,09 | 1.881,91 | 85.687,09 | 0,00 |
| 1.2.1 | RETRIBUCIONES COMPLEMENTARIAS | 728.759,00 | -150.000,00 | 578.759,00 | 574.658,23 | 574.658,23 | 4.100,77 | 574.658,23 | 0,00 |
| 1.2.1.00 | COMPLEMENTOS DE DESTINO | 270.183,00 | -57.000,00 | 213.183,00 | 211.643,43 | 211.643,43 | 1.539,57 | 211.643,43 | 0,00 |
| 1.2.1.01 | COMPLEMENTO ESPECIFICO | 455.163,00 | -90.000,00 | 365.163,00 | 362.993,25 | 362.993,25 | 2.169,75 | 362.993,25 | 0,00 |
| 1.2.1.04 | OTRAS REMUNERACIONES | 3.413,00 | -3.000,00 | 413,00 | 21,55 | 21,55 | 391,45 | 21,55 | 0,00 |
| 1.3 | LABORALES | 95.131,00 | -57.000,00 | 38.131,00 | 36.373,65 | 36.373,65 | 1.757,35 | 36.373,65 | 0,00 |
| 1.3.0 | LABORAL FIJO | 59.762,00 | -36.000,00 | 23.762,00 | 22.545,69 | 22.545,69 | 1.216,31 | 22.545,69 | 0,00 |
| 1.3.0.00 | RETRIBUCIONES BASICAS | 32.638,00 | -19.000,00 | 13.638,00 | 12.989,38 | 12.989,38 | 648,62 | 12.989,38 | 0,00 |
| 1.3.0.01 | OTRAS REMUNERACIONES | 24.806,00 | -15.000,00 | 9.806,00 | 9.556,31 | 9.556,31 | 249,69 | 9.556,31 | 0,00 |
| 1.3.0.02 | HORAS EXTRAORDINARIAS | 2.318,00 | -2.000,00 | 318,00 | 0,00 | 0,00 | 318,00 | 0,00 | 0,00 |
| 1.3.1 | LABORAL EVENTUAL | 35.369,00 | -21.000,00 | 14.369,00 | 13.827,96 | 13.827,96 | 541,04 | 13.827,96 | 0,00 |
| 1.3.1.00 | RETRIBUCIONES BASICAS | 17.477,00 | -10.000,00 | 7.477,00 | 7.385,58 | 7.385,58 | 91,42 | 7.385,58 | 0,00 |
| 1.3.1.01 | OTRAS REMUNERACIONES | 17.477,00 | -11.000,00 | 6.477,00 | 6.442,38 | 6.442,38 | 34,62 | 6.442,38 | 0,00 |
| 1.3.1.02 | HORAS EXTRAORDINARIAS | 415,00 | 0,00 | 415,00 | 0,00 | 0,00 | 415,00 | 0,00 | 0,00 |
| 1.5 | INCENTIVOS AL RENDIMIENTO | 3.804,00 | -3.500,00 | 304,00 | 0,00 | 0,00 | 304,00 | 0,00 | 0,00 |
| 1.5.0 | PRODUCTIVIDAD | 0,00 | 0,00 | 0,00 | 0,00 | 0,00 | 0,00 | 0,00 | 0,00 |
| 1.5.1 | GRATIFICACIONES | 3.804,00 | -3.500,00 | 304,00 | 0,00 | 0,00 | 304,00 | 0,00 | 0,00 |
| 1.6 | CUOTAS, PRESTACIONES Y GASTOS SOCIALES A CARGO DEL EMPLEADOR | 363.097,00 | -38.000,00 | 325.097,00 | 323.291,03 | 323.291,03 | 1.805,97 | 323.291,03 | 0,00 |
| 1.6.0 | CUOTAS SOCIALES | 363.097,00 | -38.000,00 | 325.097,00 | 323.291,03 | 323.291,03 | 1.805,97 | 323.291,03 | 0,00 |
| 1.6.0.00 | SEGURIDAD SOCIAL | 363.097,00 | -38.000,00 | 325.097,00 | 323.291,03 | 323.291,03 | 1.805,97 | 323.291,03 | 0,00 |
| 2 | GASTOS EN BIENES CORRIENTES Y SERVICIOS | 710.849,00 | -126.000,00 | 584.849,00 | 481.926,59 | 214.038,80 | 370.810,20 | 180.092,76 | 33.946,04 |



Información a fecha: 31/12/2018

Unidad monetaria: Euros

Clasificación Orgánica 0601 SALUD / SECRETARIA GENERAL TECNICA

Clasificación Funcional 3111 PRODUCCIÓN DE BIENES PÚBLICOS DE CARÁCTER PREFERENTE / SANIDAD / SANIDAD / ADMINISTRACIÓN GENERAL DE SALUD

| Clasificación Económica | Denominación | Presupuesto Inicial | Modificaciones de Crédito | Crédito Definitivo | Gastos Comprometidos | Obligaciones Reconocidas | Remanentes de Crédito | Pagos | Obligaciones Pdes. de Pago |
|-------------------------|--|---------------------|---------------------------|--------------------|----------------------|--------------------------|-----------------------|------------|----------------------------|
| 2.0 | ARRENDAMIENTOS Y CANONES | 0,00 | 500,00 | 500,00 | 48,40 | 48,40 | 451,60 | 48,40 | 0,00 |
| 2.0.2 | EDIFICIOS Y OTRAS CONSTRUCCIONES | 0,00 | 500,00 | 500,00 | 48,40 | 48,40 | 451,60 | 48,40 | 0,00 |
| 2.1 | REPARACIONES, MANTENIMIENTO Y CONSERVACION | 104.000,00 | -45.500,00 | 58.500,00 | 34.397,06 | 34.397,06 | 24.102,94 | 29.122,41 | 5.274,65 |
| 2.1.2 | EDIFICIOS Y OTRAS CONSTRUCCIONES | 63.000,00 | -30.000,00 | 33.000,00 | 26.864,25 | 26.864,25 | 6.135,75 | 24.649,25 | 2.215,00 |
| 2.1.2.00 | INMOVILIZADO PROPIO | 63.000,00 | -30.000,00 | 33.000,00 | 26.864,25 | 26.864,25 | 6.135,75 | 24.649,25 | 2.215,00 |
| 2.1.3 | MAQUINARIA, INSTALACION Y UTILLAJE | 31.796,00 | -15.000,00 | 16.796,00 | 7.262,24 | 7.262,24 | 9.533,76 | 4.237,94 | 3.024,30 |
| 2.1.3.00 | INMOVILIZADO PROPIO | 31.796,00 | -15.000,00 | 16.796,00 | 7.262,24 | 7.262,24 | 9.533,76 | 4.237,94 | 3.024,30 |
| 2.1.4 | ELEMENTOS DE TRANSPORTE | 1.313,00 | 0,00 | 1.313,00 | 270,57 | 270,57 | 1.042,43 | 235,22 | 35,35 |
| 2.1.4.00 | INMOVILIZADO PROPIO | 1.313,00 | 0,00 | 1.313,00 | 270,57 | 270,57 | 1.042,43 | 235,22 | 35,35 |
| 2.1.5 | MOBILIARIO Y ENSERES | 6.391,00 | 0,00 | 6.391,00 | 0,00 | 0,00 | 6.391,00 | 0,00 | 0,00 |
| 2.1.5.00 | INMOVILIZADO PROPIO | 6.391,00 | 0,00 | 6.391,00 | 0,00 | 0,00 | 6.391,00 | 0,00 | 0,00 |
| 2.1.6 | EQUIPOS PARA PROCESO DE INFORMACION | 1.500,00 | -500,00 | 1.000,00 | 0,00 | 0,00 | 1.000,00 | 0,00 | 0,00 |
| 2.1.6.00 | INMOVILIZADO PROPIO | 1.500,00 | -500,00 | 1.000,00 | 0,00 | 0,00 | 1.000,00 | 0,00 | 0,00 |
| 2.2 | MATERIAL, SUMINISTROS Y OTROS | 600.849,00 | -78.000,00 | 522.849,00 | 444.518,58 | 176.630,79 | 346.218,21 | 147.959,40 | 28.671,39 |
| 2.2.0 | MATERIAL DE OFICINA | 52.000,00 | -36.694,88 | 15.305,12 | 17.680,18 | 14.999,14 | 305,98 | 12.312,29 | 2.686,85 |
| 2.2.0.00 | ORDINARIO NO INVENTARIABLE | 35.000,00 | -27.093,88 | 7.906,12 | 9.119,38 | 6.438,34 | 1.467,78 | 4.392,06 | 2.046,28 |
| 2.2.0.01 | PRENSA, REVISTAS, LIBROS Y OTRAS PUBLICACIONES | 16.000,00 | -8.601,00 | 7.399,00 | 8.560,80 | 8.560,80 | -1.161,80 | 7.920,23 | 640,57 |
| 2.2.0.02 | MATERIAL INFORMATICO NO INVENTARIABLE | 1.000,00 | -1.000,00 | 0,00 | 0,00 | 0,00 | 0,00 | 0,00 | 0,00 |
| 2.2.1 | SUMINISTROS | 288.933,00 | -11.305,12 | 277.627,88 | 260.967,07 | 20.959,89 | 256.667,99 | 18.797,35 | 2.162,54 |
| 2.2.1.00 | ENERGIA ELECTRICA | 30.000,00 | -7.249,12 | 22.750,88 | 22.750,88 | 15.305,70 | 7.445,18 | 13.587,38 | 1.718,32 |
| 2.2.1.01 | AGUA | 1.133,00 | 0,00 | 1.133,00 | 669,76 | 669,76 | 463,24 | 669,76 | 0,00 |
| 2.2.1.02 | GAS | 1.000,00 | 0,00 | 1.000,00 | 0,00 | 0,00 | 1.000,00 | 0,00 | 0,00 |
| 2.2.1.03 | COMBUSTIBLES Y CARBURANTES | 10.000,00 | -4.056,00 | 5.944,00 | 0,00 | 0,00 | 5.944,00 | 0,00 | 0,00 |
| 2.2.1.04 | VESTUARIO | 5.000,00 | 0,00 | 5.000,00 | 791,52 | 791,52 | 4.208,48 | 499,23 | 292,29 |
| 2.2.1.06 | PRODUCTOS FARMACEUTICOS | 500,00 | 0,00 | 500,00 | 196,61 | 196,61 | 303,39 | 44,68 | 151,93 |
| 2.2.1.07 | MATERIALES ESPECIALES | 2.000,00 | 0,00 | 2.000,00 | 147,15 | 147,15 | 1.852,85 | 147,15 | 0,00 |
| 2.2.1.99 | OTROS SUMINISTROS | 239.300,00 | 0,00 | 239.300,00 | 236.411,15 | 3.849,15 | 235.450,85 | 3.849,15 | 0,00 |
| 2.2.2 | COMUNICACIONES | 24.000,00 | 0,00 | 24.000,00 | 67.585,57 | 42.386,00 | -18.386,00 | 31.162,03 | 11.223,97 |
| 2.2.2.01 | POSTALES | 23.000,00 | 0,00 | 23.000,00 | 67.585,57 | 42.386,00 | -19.386,00 | 31.162,03 | 11.223,97 |
| 2.2.2.99 | OTRAS | 1.000,00 | 0,00 | 1.000,00 | 0,00 | 0,00 | 1.000,00 | 0,00 | 0,00 |
| 2.2.3 | TRANSPORTES | 26.000,00 | 0,00 | 26.000,00 | 12.963,74 | 12.963,74 | 13.036,26 | 10.905,78 | 2.057,96 |
| 2.2.4 | PRIMAS DE SEGUROS | 1.000,00 | 0,00 | 1.000,00 | 0,00 | 0,00 | 1.000,00 | 0,00 | 0,00 |
| 2.2.4.00 | EDIFICIOS Y LOCALES | 500,00 | 0,00 | 500,00 | 0,00 | 0,00 | 500,00 | 0,00 | 0,00 |



Información a fecha: 31/12/2018

Unidad monetaria: Euros

Clasificación Orgánica 0601 SALUD / SECRETARIA GENERAL TECNICA

Clasificación Funcional 3111 PRODUCCIÓN DE BIENES PÚBLICOS DE CARÁCTER PREFERENTE / SANIDAD / SANIDAD / ADMINISTRACIÓN GENERAL DE SALUD

| Clasificación Económica | Denominación | Presupuesto Inicial | Modificaciones de Crédito | Crédito Definitivo | Gastos Comprometidos | Obligaciones Reconocidas | Remanentes de Crédito | Pagos | Obligaciones Pdes. de Pago |
|-------------------------|---|---------------------|---------------------------|--------------------|----------------------|--------------------------|-----------------------|-----------|----------------------------|
| 2.2.4.01 | DE VEHICULOS | 500,00 | 0,00 | 500,00 | 0,00 | 0,00 | 500,00 | 0,00 | 0,00 |
| 2.2.5 | TRIBUTOS | 5.000,00 | 0,00 | 5.000,00 | 4.230,96 | 4.230,96 | 769,04 | 4.230,96 | 0,00 |
| 2.2.5.00 | LOCALES | 4.000,00 | 0,00 | 4.000,00 | 3.880,12 | 3.880,12 | 119,88 | 3.880,12 | 0,00 |
| 2.2.5.01 | AUTONOMICAS | 500,00 | 0,00 | 500,00 | 350,84 | 350,84 | 149,16 | 350,84 | 0,00 |
| 2.2.5.02 | ESTATALES | 500,00 | 0,00 | 500,00 | 0,00 | 0,00 | 500,00 | 0,00 | 0,00 |
| 2.2.6 | GASTOS DIVERSOS | 125.916,00 | -30.000,00 | 95.916,00 | 18.885,41 | 18.885,41 | 77.030,59 | 18.486,61 | 398,80 |
| 2.2.6.01 | ATENCIONES PROTOCOLARIAS Y REPRESENTATIVAS | 12.416,00 | 0,00 | 12.416,00 | 5.624,23 | 5.624,23 | 6.791,77 | 5.624,23 | 0,00 |
| 2.2.6.02 | PUBLICIDAD Y PROPAGANDA | 4.000,00 | 0,00 | 4.000,00 | 0,00 | 0,00 | 4.000,00 | 0,00 | 0,00 |
| 2.2.6.03 | JURIDICOS, CONTENCIOSOS | 50.000,00 | 0,00 | 50.000,00 | 9.658,20 | 9.658,20 | 40.341,80 | 9.658,20 | 0,00 |
| 2.2.6.06 | REUNIONES, CONFERENCIAS Y CURSOS | 8.000,00 | 0,00 | 8.000,00 | 3.224,05 | 3.224,05 | 4.775,95 | 2.825,25 | 398,80 |
| 2.2.6.07 | FERIAS Y EXPOSICIONES | 500,00 | 0,00 | 500,00 | 0,00 | 0,00 | 500,00 | 0,00 | 0,00 |
| 2.2.6.08 | PUBLICACIONES Y EDICIONES | 500,00 | 0,00 | 500,00 | 0,00 | 0,00 | 500,00 | 0,00 | 0,00 |
| 2.2.6.09 | DEFENSOR DEL USUARIO DEL SISTEMA PÚBLICO DE SALUD DE LA RIOJA | 50.000,00 | -30.000,00 | 20.000,00 | 0,00 | 0,00 | 20.000,00 | 0,00 | 0,00 |
| 2.2.6.99 | OTROS | 500,00 | 0,00 | 500,00 | 378,93 | 378,93 | 121,07 | 378,93 | 0,00 |
| 2.2.7 | TRABAJOS REALIZADOS POR OTRAS EMPRESAS | 78.000,00 | 0,00 | 78.000,00 | 62.205,65 | 62.205,65 | 15.794,35 | 52.064,38 | 10.141,27 |
| 2.2.7.00 | LIMPIEZA Y ASEO | 25.000,00 | 0,00 | 25.000,00 | 25.312,32 | 25.312,32 | -312,32 | 21.126,60 | 4.185,72 |
| 2.2.7.01 | SEGURIDAD | 39.000,00 | 0,00 | 39.000,00 | 36.893,33 | 36.893,33 | 2.106,67 | 30.937,78 | 5.955,55 |
| 2.2.7.03 | POSTALES | 500,00 | 0,00 | 500,00 | 0,00 | 0,00 | 500,00 | 0,00 | 0,00 |
| 2.2.7.06 | ESTUDIOS Y TRABAJOS TECNICOS | 10.000,00 | 0,00 | 10.000,00 | 0,00 | 0,00 | 10.000,00 | 0,00 | 0,00 |
| 2.2.7.09 | SERVICIOS DE GESTIÓN DE PRESTACIONES | 500,00 | 0,00 | 500,00 | 0,00 | 0,00 | 500,00 | 0,00 | 0,00 |
| 2.2.7.99 | OTROS | 3.000,00 | 0,00 | 3.000,00 | 0,00 | 0,00 | 3.000,00 | 0,00 | 0,00 |
| 2.3 | INDEMNIZACION POR RAZON DEL SERVICIO | 6.000,00 | -3.000,00 | 3.000,00 | 2.962,55 | 2.962,55 | 37,45 | 2.962,55 | 0,00 |
| 2.3.0 | DIETAS | 3.000,00 | -2.450,36 | 549,64 | 963,55 | 963,55 | -413,91 | 963,55 | 0,00 |
| 2.3.1 | LOCOMOCION | 3.000,00 | -549,64 | 2.450,36 | 1.999,00 | 1.999,00 | 451,36 | 1.999,00 | 0,00 |
| 3 | GASTOS FINANCIEROS | 20.884,00 | -20.884,00 | 0,00 | 0,00 | 0,00 | 0,00 | 0,00 | 0,00 |
| 3.4 | DE DEPOSITOS, FIANZAS Y OTROS | 20.884,00 | -20.884,00 | 0,00 | 0,00 | 0,00 | 0,00 | 0,00 | 0,00 |
| 3.4.2 | INTERESES DE DEMORA | 20.884,00 | -20.884,00 | 0,00 | 0,00 | 0,00 | 0,00 | 0,00 | 0,00 |
| 6 | INVERSIONES REALES | 7.000,00 | 46.379,34 | 53.379,34 | 5.564,12 | 5.564,12 | 47.815,22 | 5.564,12 | 0,00 |
| 6.2 | INVERSION NUEVA ASOCIADA AL FUNCIONAMIENTO OPERATIVO DE LOS SERVICIOS | 4.000,00 | 0,00 | 4.000,00 | 0,00 | 0,00 | 4.000,00 | 0,00 | 0,00 |
| 6.2.2 | EDIFICIOS Y OTRAS CONSTRUCCIONES | 1.000,00 | 0,00 | 1.000,00 | 0,00 | 0,00 | 1.000,00 | 0,00 | 0,00 |
| 6.2.2.01 | CONSTRUCCION | 1.000,00 | 0,00 | 1.000,00 | 0,00 | 0,00 | 1.000,00 | 0,00 | 0,00 |
| 6.2.3 | MAQUINARIA, INSTALACIONES Y UTILLAJE | 1.000,00 | 0,00 | 1.000,00 | 0,00 | 0,00 | 1.000,00 | 0,00 | 0,00 |
| 6.2.3.00 | ADQUISICION | 1.000,00 | 0,00 | 1.000,00 | 0,00 | 0,00 | 1.000,00 | 0,00 | 0,00 |




Información a fecha: 31/12/2018

Unidad monetaria: Euros

Clasificación Orgánica 0601 SALUD / SECRETARIA GENERAL TECNICA

Clasificación Funcional 3111 PRODUCCIÓN DE BIENES PÚBLICOS DE CARÁCTER PREFERENTE / SANIDAD / SANIDAD / ADMINISTRACIÓN GENERAL DE SALUD

| Clasificación Económica | Denominación | Presupuesto Inicial | Modificaciones de Crédito | Crédito Definitivo | Gastos Comprometidos | Obligaciones Reconocidas | Remanentes de Crédito | Pagos | Obligaciones Pdes. de Pago |
|-----------------------------------|---|---------------------|---------------------------|---------------------|----------------------|--------------------------|-----------------------|---------------------|----------------------------|
| 6.2.4 | ELEMENTOS DE TRANSPORTE | 1.000,00 | 0,00 | 1.000,00 | 0,00 | 0,00 | 1.000,00 | 0,00 | 0,00 |
| 6.2.4.00 | ADQUISICION | 1.000,00 | 0,00 | 1.000,00 | 0,00 | 0,00 | 1.000,00 | 0,00 | 0,00 |
| 6.2.5 | MOBILIARIO Y ENSERES | 1.000,00 | 0,00 | 1.000,00 | 0,00 | 0,00 | 1.000,00 | 0,00 | 0,00 |
| 6.2.5.00 | ADQUISICION | 1.000,00 | 0,00 | 1.000,00 | 0,00 | 0,00 | 1.000,00 | 0,00 | 0,00 |
| 6.3 | INVERSION DE REPOSICION ASOCIADA AL FUNCION. OPERAT. DE LOS SERVICIOS | 3.000,00 | 46.379,34 | 49.379,34 | 5.564,12 | 5.564,12 | 43.815,22 | 5.564,12 | 0,00 |
| 6.3.2 | EDIFICIOS Y OTRAS CONSTRUCCIONES | 1.000,00 | 40.379,34 | 41.379,34 | 3.767,27 | 3.767,27 | 37.612,07 | 3.767,27 | 0,00 |
| 6.3.2.01 | CONSTRUCCION | 1.000,00 | 40.379,34 | 41.379,34 | 3.767,27 | 3.767,27 | 37.612,07 | 3.767,27 | 0,00 |
| 6.3.3 | MAQUINARIA, INSTALACIONES Y UTILLAJE | 1.000,00 | 6.000,00 | 7.000,00 | 1.796,85 | 1.796,85 | 5.203,15 | 1.796,85 | 0,00 |
| 6.3.3.00 | ADQUISICION | 1.000,00 | 6.000,00 | 7.000,00 | 1.796,85 | 1.796,85 | 5.203,15 | 1.796,85 | 0,00 |
| 6.3.5 | MOBILIARIO Y ENSERES | 1.000,00 | 0,00 | 1.000,00 | 0,00 | 0,00 | 1.000,00 | 0,00 | 0,00 |
| 6.3.5.00 | ADQUISICION | 1.000,00 | 0,00 | 1.000,00 | 0,00 | 0,00 | 1.000,00 | 0,00 | 0,00 |
| Total Orgánico / Funcional | 0601 / 3111 | 2.860.816,00 | -484.004,66 | 2.376.811,34 | 2.218.479,24 | 1.950.591,45 | 426.219,89 | 1.916.645,41 | 33.946,04 |



Información a fecha: 31/12/2018

Unidad monetaria: Euros

Clasificación Orgánica 0601 SALUD / SECRETARIA GENERAL TECNICA

Clasificación Funcional 3121 PRODUCCIÓN DE BIENES PÚBLICOS DE CARÁCTER PREFERENTE / SANIDAD / HOSPITALES, SERVICIOS ASISTENCIALES Y CENTROS DE SALUD / ATENCIÓN PRIMARIA

| Clasificación Económica | Denominación | Presupuesto Inicial | Modificaciones de Crédito | Crédito Definitivo | Gastos Comprometidos | Obligaciones Reconocidas | Remanentes de Crédito | Pagos | Obligaciones Pdes. de Pago |
|-----------------------------------|---|---------------------|---------------------------|---------------------|----------------------|--------------------------|-----------------------|---------------------|----------------------------|
| 4 | TRANSFERENCIAS CORRIENTES | 222.000,00 | 0,00 | 222.000,00 | 221.840,38 | 221.840,38 | 159,62 | 99.302,71 | 122.537,67 |
| 4.6 | A CORPORACIONES LOCALES | 222.000,00 | 0,00 | 222.000,00 | 221.840,38 | 221.840,38 | 159,62 | 99.302,71 | 122.537,67 |
| 4.6.1 | A AYUNTAMIENTOS | 220.000,00 | 0,00 | 220.000,00 | 221.054,95 | 221.054,95 | -1.054,95 | 98.983,73 | 122.071,22 |
| 4.6.1.00 | A AYUNTAMIENTOS | 220.000,00 | 0,00 | 220.000,00 | 221.054,95 | 221.054,95 | -1.054,95 | 98.983,73 | 122.071,22 |
| 4.6.3 | A OTRAS ENTIDADES LOCALES | 2.000,00 | 0,00 | 2.000,00 | 785,43 | 785,43 | 1.214,57 | 318,98 | 466,45 |
| 6 | INVERSIONES REALES | 6.514.000,00 | -386.000,00 | 6.128.000,00 | 6.085.784,47 | 4.551.866,95 | 1.576.133,05 | 3.038.168,16 | 1.513.698,79 |
| 6.2 | INVERSION NUEVA ASOCIADA AL FUNCIONAMIENTO OPERATIVO DE LOS SERVICIOS | 6.500.000,00 | -372.000,00 | 6.128.000,00 | 6.085.784,47 | 4.551.866,95 | 1.576.133,05 | 3.038.168,16 | 1.513.698,79 |
| 6.2.2 | EDIFICIOS Y OTRAS CONSTRUCCIONES | 6.500.000,00 | -372.000,00 | 6.128.000,00 | 6.085.784,47 | 4.551.866,95 | 1.576.133,05 | 3.038.168,16 | 1.513.698,79 |
| 6.2.2.01 | CONSTRUCCION | 6.000.000,00 | 0,00 | 6.000.000,00 | 6.085.784,47 | 4.551.866,95 | 1.448.133,05 | 3.038.168,16 | 1.513.698,79 |
| 6.2.2.02 | GASTOS INHERENTES POR TRANSMISION DE PROPIEDAD | 150.000,00 | -22.000,00 | 128.000,00 | 0,00 | 0,00 | 128.000,00 | 0,00 | 0,00 |
| 6.2.2.03 | INCORPORACION DE BIENES Y SERVICIOS | 350.000,00 | -350.000,00 | 0,00 | 0,00 | 0,00 | 0,00 | 0,00 | 0,00 |
| 6.3 | INVERSION DE REPOSICION ASOCIADA AL FUNCION. OPERAT. DE LOS SERVICIOS | 14.000,00 | -14.000,00 | 0,00 | 0,00 | 0,00 | 0,00 | 0,00 | 0,00 |
| 6.3.2 | EDIFICIOS Y OTRAS CONSTRUCCIONES | 14.000,00 | -14.000,00 | 0,00 | 0,00 | 0,00 | 0,00 | 0,00 | 0,00 |
| 6.3.2.01 | CONSTRUCCION | 14.000,00 | -14.000,00 | 0,00 | 0,00 | 0,00 | 0,00 | 0,00 | 0,00 |
| 7 | TRANSFERENCIAS DE CAPITAL | 594.000,00 | 0,00 | 594.000,00 | 390.383,09 | 390.383,09 | 203.616,91 | 94.265,82 | 296.117,27 |
| 7.6 | A CORPORACIONES LOCALES | 594.000,00 | 0,00 | 594.000,00 | 390.383,09 | 390.383,09 | 203.616,91 | 94.265,82 | 296.117,27 |
| 7.6.1 | A AYUNTAMIENTOS | 573.000,00 | 0,00 | 573.000,00 | 386.695,86 | 386.695,86 | 186.304,14 | 94.265,82 | 292.430,04 |
| 7.6.1.00 | A AYUNTAMIENTOS | 573.000,00 | 0,00 | 573.000,00 | 386.695,86 | 386.695,86 | 186.304,14 | 94.265,82 | 292.430,04 |
| 7.6.3 | A OTRAS ENTIDADES LOCALES | 21.000,00 | 0,00 | 21.000,00 | 3.687,23 | 3.687,23 | 17.312,77 | 0,00 | 3.687,23 |
| Total Orgánico / Funcional | 0601 / 3121 | 7.330.000,00 | -386.000,00 | 6.944.000,00 | 6.698.007,94 | 5.164.090,42 | 1.779.909,58 | 3.231.736,69 | 1.932.353,73 |



Información a fecha: 31/12/2018

Unidad monetaria: Euros

Clasificación Orgánica 0601 SALUD / SECRETARIA GENERAL TECNICA

Clasificación Funcional 3122 PRODUCCIÓN DE BIENES PÚBLICOS DE CARÁCTER PREFERENTE / SANIDAD / HOSPITALES, SERVICIOS ASISTENCIALES Y CENTROS DE SALUD / ATENCIÓN ESPECIALIZADA

| Clasificación Económica | Denominación | Presupuesto Inicial | Modificaciones de Crédito | Crédito Definitivo | Gastos Comprometidos | Obligaciones Reconocidas | Remanentes de Crédito | Pagos | Obligaciones Pdtes. de Pago |
|-----------------------------------|--|----------------------|---------------------------|----------------------|----------------------|--------------------------|-----------------------|----------------------|-----------------------------|
| 2 | GASTOS EN BIENES CORRIENTES Y SERVICIOS | 14.837.420,00 | 885.186,00 | 15.722.606,00 | 15.470.194,88 | 14.162.866,40 | 1.559.739,60 | 11.753.918,72 | 2.408.947,68 |
| 2.5 | ASISTENCIA SANITARIA CON MEDIOS AJENOS | 14.837.420,00 | 885.186,00 | 15.722.606,00 | 15.470.194,88 | 14.162.866,40 | 1.559.739,60 | 11.753.918,72 | 2.408.947,68 |
| 2.5.2 | CONCIERTOS CON INSTITUCIONES DE ATENCION ESPECIALIZADA | 7.461.420,00 | 885.186,00 | 8.346.606,00 | 7.421.870,15 | 7.421.870,15 | 924.735,85 | 6.136.421,82 | 1.285.448,33 |
| 2.5.2.04 | CON ENTIDADES PRIVADAS | 7.461.420,00 | 885.186,00 | 8.346.606,00 | 7.421.870,15 | 7.421.870,15 | 924.735,85 | 6.136.421,82 | 1.285.448,33 |
| 2.5.4 | CONCIERTOS CON CENTROS O SERVIC. DE DIAGNÓST. Y TRAT. Y TERAPIAS | 0,00 | 0,00 | 0,00 | 7.986,88 | 0,00 | 0,00 | 0,00 | 0,00 |
| 2.5.4.08 | CONCIERTOS PARA REHABILITACIÓN-FISIOTERAPIA | 0,00 | 0,00 | 0,00 | 7.986,88 | 0,00 | 0,00 | 0,00 | 0,00 |
| 2.5.5 | CONCIERTOS PARA EL PROGRAMA ESPECIAL DE TRANSPORTE | 7.376.000,00 | 0,00 | 7.376.000,00 | 8.040.337,85 | 6.740.996,25 | 635.003,75 | 5.617.496,90 | 1.123.499,35 |
| 2.5.5.01 | SERVICIOS CONCERTADOS DE AMBULANCIAS | 7.176.000,00 | 0,00 | 7.176.000,00 | 8.040.337,85 | 6.740.996,25 | 435.003,75 | 5.617.496,90 | 1.123.499,35 |
| 2.5.5.02 | IMPLEMENTACIÓN DE SVA QUE ASISTA A NÁJERA Y SU COMARCA | 100.000,00 | 0,00 | 100.000,00 | 0,00 | 0,00 | 100.000,00 | 0,00 | 0,00 |
| 2.5.5.03 | IMPLEMENTACIÓN DE SVA QUE ASISTA A ARNEDO Y SU COMARCA | 100.000,00 | 0,00 | 100.000,00 | 0,00 | 0,00 | 100.000,00 | 0,00 | 0,00 |
| 4 | TRANSFERENCIAS CORRIENTES | 46.125.000,00 | 7.000.000,00 | 53.125.000,00 | 53.125.000,00 | 53.125.000,00 | 0,00 | 53.125.000,00 | 0,00 |
| 4.4 | AL RESTO DEL SECTOR PUBLICO DE LA C.A.R. | 46.125.000,00 | 7.000.000,00 | 53.125.000,00 | 53.125.000,00 | 53.125.000,00 | 0,00 | 53.125.000,00 | 0,00 |
| 4.4.1 | A FUNDACIONES | 46.125.000,00 | 7.000.000,00 | 53.125.000,00 | 53.125.000,00 | 53.125.000,00 | 0,00 | 53.125.000,00 | 0,00 |
| 4.4.1.00 | FUNDACIÓN RIOJA SALUD | 14.325.000,00 | 1.300.000,00 | 15.625.000,00 | 15.625.000,00 | 15.625.000,00 | 0,00 | 15.625.000,00 | 0,00 |
| 4.4.1.01 | FUNDACIÓN HOSPITAL DE CALAHORRA | 31.800.000,00 | 5.700.000,00 | 37.500.000,00 | 37.500.000,00 | 37.500.000,00 | 0,00 | 37.500.000,00 | 0,00 |
| 7 | TRANSFERENCIAS DE CAPITAL | 1.006.000,00 | 0,00 | 1.006.000,00 | 1.006.000,00 | 1.006.000,00 | 0,00 | 1.006.000,00 | 0,00 |
| 7.4 | A OTROS ENTES PÚBLICOS DE LA COMUNIDAD AUTONOMA DE LA RIOJA | 1.006.000,00 | 0,00 | 1.006.000,00 | 1.006.000,00 | 1.006.000,00 | 0,00 | 1.006.000,00 | 0,00 |
| 7.4.1 | A FUNDACIONES | 1.006.000,00 | 0,00 | 1.006.000,00 | 1.006.000,00 | 1.006.000,00 | 0,00 | 1.006.000,00 | 0,00 |
| 7.4.1.00 | FUNDACIÓN RIOJA SALUD | 250.000,00 | 0,00 | 250.000,00 | 250.000,00 | 250.000,00 | 0,00 | 250.000,00 | 0,00 |
| 7.4.1.01 | FUNDACIÓN HOSPITAL DE CALAHORRA | 756.000,00 | 0,00 | 756.000,00 | 756.000,00 | 756.000,00 | 0,00 | 756.000,00 | 0,00 |
| Total Orgánico / Funcional | 0601 / 3122 | 61.968.420,00 | 7.885.186,00 | 69.853.606,00 | 69.601.194,88 | 68.293.866,40 | 1.559.739,60 | 65.884.918,72 | 2.408.947,68 |



Información a fecha: 31/12/2018

Unidad monetaria: Euros

Clasificación Orgánica 0601 SALUD / SECRETARIA GENERAL TECNICA

Clasificación Funcional 3141 PRODUCCIÓN DE BIENES PÚBLICOS DE CARÁCTER PREFERENTE / SANIDAD / PLANIFICACIÓN SOCIOSANITARIA Y ACTIVIDADES DE FOMENTO / ACTUACIONES SOCIOSANITARIAS

| Clasificación Económica | Denominación | Presupuesto Inicial | Modificaciones de Crédito | Crédito Definitivo | Gastos Comprometidos | Obligaciones Reconocidas | Remanentes de Crédito | Pagos | Obligaciones Pdes. de Pago |
|-----------------------------------|--|---------------------|---------------------------|---------------------|----------------------|--------------------------|-----------------------|---------------------|----------------------------|
| 2 | GASTOS EN BIENES CORRIENTES Y SERVICIOS | 9.310.000,00 | -100.000,00 | 9.210.000,00 | 9.068.765,51 | 9.068.765,51 | 141.234,49 | 7.416.737,86 | 1.652.027,65 |
| 2.5 | ASISTENCIA SANITARIA CON MEDIOS AJENOS | 9.310.000,00 | -100.000,00 | 9.210.000,00 | 9.068.765,51 | 9.068.765,51 | 141.234,49 | 7.416.737,86 | 1.652.027,65 |
| 2.5.2 | CONCIERTOS CON INSTITUCIONES DE ATENCION ESPECIALIZADA | 9.310.000,00 | -100.000,00 | 9.210.000,00 | 9.068.765,51 | 9.068.765,51 | 141.234,49 | 7.416.737,86 | 1.652.027,65 |
| 2.5.2.04 | CON ENTIDADES PRIVADAS | 9.310.000,00 | -100.000,00 | 9.210.000,00 | 9.068.765,51 | 9.068.765,51 | 141.234,49 | 7.416.737,86 | 1.652.027,65 |
| 4 | TRANSFERENCIAS CORRIENTES | 372.000,00 | 0,00 | 372.000,00 | 330.973,00 | 330.973,00 | 41.027,00 | 232.459,15 | 98.513,85 |
| 4.8 | A FAMILIAS E INSTITUCIONES SIN FINES DE LUCRO | 372.000,00 | 0,00 | 372.000,00 | 330.973,00 | 330.973,00 | 41.027,00 | 232.459,15 | 98.513,85 |
| 4.8.0 | X | 372.000,00 | 0,00 | 372.000,00 | 330.973,00 | 330.973,00 | 41.027,00 | 232.459,15 | 98.513,85 |
| 4.8.0.00 | FEAFES ARFES PRO SALUD MENTAL- Atención a enfermos mentales. | 24.000,00 | 0,00 | 24.000,00 | 0,00 | 0,00 | 24.000,00 | 0,00 | 0,00 |
| 4.8.0.01 | AFA-RIOJA-Atención a enfermos de Alzheimer | 22.000,00 | 0,00 | 22.000,00 | 22.000,00 | 22.000,00 | 0,00 | 16.244,68 | 5.755,32 |
| 4.8.0.02 | COLEGIO NACIONAL OPTICOS-OPTOMETRISTAS- Actividades sanitarias | 15.000,00 | 0,00 | 15.000,00 | 0,00 | 0,00 | 15.000,00 | 0,00 | 0,00 |
| 4.8.0.03 | ALCER RIOJA -Asociacion lucha enfermedades del riñón-Apoyo a enfermos renales. | 42.098,00 | 0,00 | 42.098,00 | 42.098,00 | 42.098,00 | 0,00 | 21.378,73 | 20.719,27 |
| 4.8.0.04 | CRUZ ROJA ESPAÑOLA-Actividades complementarias de transporte. | 26.411,00 | 0,00 | 26.411,00 | 26.411,00 | 26.411,00 | 0,00 | 14.659,71 | 11.751,29 |
| 4.8.0.05 | AECC -Asociación española contra el cáncer-Atención a pacientes oncológicos | 47.885,00 | 0,00 | 47.885,00 | 47.885,00 | 47.885,00 | 0,00 | 47.885,00 | 0,00 |
| 4.8.0.06 | ARPA-AUTISMO RIOJA-Asociación Riojana Autismo-Terapias para afectados de autismo | 37.745,00 | 0,00 | 37.745,00 | 37.745,00 | 37.745,00 | 0,00 | 27.481,90 | 10.263,10 |
| 4.8.0.07 | COMISIÓN CIUDADANA ANTISIDA DE LA RIOJA-Apoyo para afectados de SIDA | 21.925,00 | 0,00 | 21.925,00 | 21.925,00 | 21.925,00 | 0,00 | 13.555,66 | 8.369,34 |
| 4.8.0.08 | ARSIDO-ASOCIACIÓN RIOJANA SÍNDROME DE DOWN-Atención afectados de síndrome Dow | 14.353,00 | 0,00 | 14.353,00 | 14.353,00 | 14.353,00 | 0,00 | 14.353,00 | 0,00 |
| 4.8.0.09 | ACAB RIOJA-ASOCIACION TRASTORNOS DE CONDUCTA ALIMENTARIA-Atención afectada | 6.940,00 | 0,00 | 6.940,00 | 6.940,00 | 6.940,00 | 0,00 | 6.940,00 | 0,00 |
| 4.8.0.10 | ARDEM-ASOCIACIÓN RIOJANA ESCLEROSIS MÚLTIPLE-Atenc. personas con esclerosis múlt | 47.872,00 | 0,00 | 47.872,00 | 47.872,00 | 47.872,00 | 0,00 | 24.209,22 | 23.662,78 |
| 4.8.0.11 | ACERI -ASOCIACIÓN CELÍACA DE LA RIOJA-Atención de los celíacos. | 11.651,00 | 0,00 | 11.651,00 | 11.650,00 | 11.650,00 | 1,00 | 11.650,00 | 0,00 |
| 4.8.0.12 | DAR-DIABÉTICOS ASOCIADOS RIOJANOS-Orientación y difusión sobre diabetes | 5.394,00 | 0,00 | 5.394,00 | 5.394,00 | 5.394,00 | 0,00 | 2.708,68 | 2.685,32 |
| 4.8.0.13 | FIBROFARE-FEDERACION DE FIBROMIALGIA-Atención afectados de fibromialgia | 2.026,00 | 0,00 | 2.026,00 | 0,00 | 0,00 | 2.026,00 | 0,00 | 0,00 |
| 4.8.0.14 | AREPAK-ASOCIACIÓN RIOJANA DE ENFERMOS DE PARKINSON-Atención enfermos parkin: | 1.700,00 | 0,00 | 1.700,00 | 1.700,00 | 1.700,00 | 0,00 | 1.700,00 | 0,00 |
| 4.8.0.15 | A. I. Teléfono de la Esperanza. Atención psicológica | 5.000,00 | 0,00 | 5.000,00 | 5.000,00 | 5.000,00 | 0,00 | 2.979,50 | 2.020,50 |
| 4.8.0.16 | ARCAEDA (ASOCIACIÓN RIOJANA DE DAÑO CEREBRAL ADQUIRIDO). PUESTA EN MAI | 40.000,00 | 0,00 | 40.000,00 | 40.000,00 | 40.000,00 | 0,00 | 26.713,07 | 13.286,93 |
| Total Orgánico / Funcional | 0601 / 3141 | 9.682.000,00 | -100.000,00 | 9.582.000,00 | 9.399.738,51 | 9.399.738,51 | 182.261,49 | 7.649.197,01 | 1.750.541,50 |



**Gobierno
de La
Rioja**

Adm. Pública y Hacienda

Ejercicio: 2018

SICAP - Sistema de Información Contable

ESTADO DE LIQUIDACIÓN DEL PRESUPUESTO / I. LIQUIDACIÓN DEL PRESUPUESTO DE GASTOS

Página 56

Información a fecha: 31/12/2018

Unidad monetaria: Euros

Clasificación Orgánica 0601 SALUD / SECRETARIA GENERAL TECNICA

Clasificación Funcional 4611 ACTUACIONES DE CARÁCTER ECONÓMICO / INVESTIGACION, DESARROLLO E INNOVACION / INVESTIGACIÓN, DESARROLLO E INNOVACIÓN / INVESTIGACIÓN Y DESARROLLO

| Clasificación Económica | Denominación | Presupuesto Inicial | Modificaciones de Crédito | Crédito Definitivo | Gastos Comprometidos | Obligaciones Reconocidas | Remanentes de Crédito | Pagos | Obligaciones Pdtes. de Pago |
|-----------------------------------|---|---------------------|---------------------------|---------------------|----------------------|--------------------------|-----------------------|---------------------|-----------------------------|
| 4 | TRANSFERENCIAS CORRIENTES | 4.141.000,00 | 0,00 | 4.141.000,00 | 4.087.000,00 | 4.087.000,00 | 54.000,00 | 4.087.000,00 | 0,00 |
| 4.4 | AL RESTO DEL SECTOR PUBLICO DE LA C.A.R. | 4.141.000,00 | 0,00 | 4.141.000,00 | 4.087.000,00 | 4.087.000,00 | 54.000,00 | 4.087.000,00 | 0,00 |
| 4.4.1 | A FUNDACIONES | 4.141.000,00 | 0,00 | 4.141.000,00 | 4.087.000,00 | 4.087.000,00 | 54.000,00 | 4.087.000,00 | 0,00 |
| 4.4.1.00 | FUNDACIÓN RIOJA SALUD | 4.087.000,00 | 0,00 | 4.087.000,00 | 4.087.000,00 | 4.087.000,00 | 0,00 | 4.087.000,00 | 0,00 |
| 4.4.1.01 | PARTICIPACIÓN EN PROYECTOS DE INVESTIGACIÓN DE ENFERMEDADES RARAS | 54.000,00 | 0,00 | 54.000,00 | 0,00 | 0,00 | 54.000,00 | 0,00 | 0,00 |
| 7 | TRANSFERENCIAS DE CAPITAL | 200.000,00 | 0,00 | 200.000,00 | 200.000,00 | 200.000,00 | 0,00 | 200.000,00 | 0,00 |
| 7.4 | A OTROS ENTES PÚBLICOS DE LA COMUNIDAD AUTONOMA DE LA RIOJA | 200.000,00 | 0,00 | 200.000,00 | 200.000,00 | 200.000,00 | 0,00 | 200.000,00 | 0,00 |
| 7.4.1 | A FUNDACIONES | 200.000,00 | 0,00 | 200.000,00 | 200.000,00 | 200.000,00 | 0,00 | 200.000,00 | 0,00 |
| 7.4.1.00 | FUNDACIÓN RIOJA SALUD | 200.000,00 | 0,00 | 200.000,00 | 200.000,00 | 200.000,00 | 0,00 | 200.000,00 | 0,00 |
| Total Orgánico / Funcional | 0601 / 4611 | 4.341.000,00 | 0,00 | 4.341.000,00 | 4.287.000,00 | 4.287.000,00 | 54.000,00 | 4.287.000,00 | 0,00 |



Información a fecha: 31/12/2018

Unidad monetaria: Euros

Clasificación Orgánica 0603 SALUD / DIRECCION GENERAL DE SALUD PÚBLICA Y CONSUMO

Clasificación Funcional 3131 PRODUCCIÓN DE BIENES PÚBLICOS DE CARÁCTER PREFERENTE / SANIDAD / ACCIONES PÚBLICAS RELATIVAS A LA SALUD / ACCIONES DE SALUD PÚBLICA

| Clasificación Económica | Denominación | Presupuesto Inicial | Modificaciones de Crédito | Crédito Definitivo | Gastos Comprometidos | Obligaciones Reconocidas | Remanentes de Crédito | Pagos | Obligaciones Pdes. de Pago |
|-------------------------|--|---------------------|---------------------------|--------------------|----------------------|--------------------------|-----------------------|--------------|----------------------------|
| 1 | GASTOS DE PERSONAL | 1.527.915,00 | -82.000,00 | 1.445.915,00 | 1.442.480,41 | 1.442.480,41 | 3.434,59 | 1.442.480,41 | 0,00 |
| 1.0 | ALTOS CARGOS | 61.599,00 | 0,00 | 61.599,00 | 62.599,64 | 62.599,64 | -1.000,64 | 62.599,64 | 0,00 |
| 1.0.0 | RETRIBUCIONES BASICAS Y OTRAS REMUNERACIONES DE ALTOS CARGOS | 61.599,00 | 0,00 | 61.599,00 | 62.599,64 | 62.599,64 | -1.000,64 | 62.599,64 | 0,00 |
| 1.0.0.00 | RETRIBUCIONES BASICAS | 20.511,00 | 0,00 | 20.511,00 | 20.844,32 | 20.844,32 | -333,32 | 20.844,32 | 0,00 |
| 1.0.0.01 | OTRAS REMUNERACIONES | 41.088,00 | 0,00 | 41.088,00 | 41.755,32 | 41.755,32 | -667,32 | 41.755,32 | 0,00 |
| 1.2 | FUNCIONARIOS | 1.175.690,00 | -82.000,00 | 1.093.690,00 | 1.079.857,58 | 1.079.857,58 | 13.832,42 | 1.079.857,58 | 0,00 |
| 1.2.0 | RETRIBUCIONES BASICAS | 622.323,00 | -30.000,00 | 592.323,00 | 584.123,82 | 584.123,82 | 8.199,18 | 584.123,82 | 0,00 |
| 1.2.0.00 | SUELDO Y PAGAS EXTRAORDINARIAS | 519.104,00 | -30.000,00 | 489.104,00 | 485.574,48 | 485.574,48 | 3.529,52 | 485.574,48 | 0,00 |
| 1.2.0.05 | TRIENIOS | 103.219,00 | 0,00 | 103.219,00 | 98.549,34 | 98.549,34 | 4.669,66 | 98.549,34 | 0,00 |
| 1.2.1 | RETRIBUCIONES COMPLEMENTARIAS | 553.367,00 | -52.000,00 | 501.367,00 | 495.733,76 | 495.733,76 | 5.633,24 | 495.733,76 | 0,00 |
| 1.2.1.00 | COMPLEMENTOS DE DESTINO | 208.786,00 | -18.000,00 | 190.786,00 | 188.589,02 | 188.589,02 | 2.196,98 | 188.589,02 | 0,00 |
| 1.2.1.01 | COMPLEMENTO ESPECIFICO | 343.194,00 | -34.000,00 | 309.194,00 | 307.125,69 | 307.125,69 | 2.068,31 | 307.125,69 | 0,00 |
| 1.2.1.04 | OTRAS REMUNERACIONES | 1.387,00 | 0,00 | 1.387,00 | 19,05 | 19,05 | 1.367,95 | 19,05 | 0,00 |
| 1.5 | INCENTIVOS AL RENDIMIENTO | 0,00 | 0,00 | 0,00 | 0,00 | 0,00 | 0,00 | 0,00 | 0,00 |
| 1.5.0 | PRODUCTIVIDAD | 0,00 | 0,00 | 0,00 | 0,00 | 0,00 | 0,00 | 0,00 | 0,00 |
| 1.6 | CUOTAS, PRESTACIONES Y GASTOS SOCIALES A CARGO DEL EMPLEADOR | 290.626,00 | 0,00 | 290.626,00 | 300.023,19 | 300.023,19 | -9.397,19 | 300.023,19 | 0,00 |
| 1.6.0 | CUOTAS SOCIALES | 290.626,00 | 0,00 | 290.626,00 | 300.023,19 | 300.023,19 | -9.397,19 | 300.023,19 | 0,00 |
| 1.6.0.00 | SEGURIDAD SOCIAL | 290.626,00 | 0,00 | 290.626,00 | 300.023,19 | 300.023,19 | -9.397,19 | 300.023,19 | 0,00 |
| 2 | GASTOS EN BIENES CORRIENTES Y SERVICIOS | 2.480.032,00 | -205.020,24 | 2.275.011,76 | 1.950.393,97 | 1.929.088,78 | 345.922,98 | 401.800,06 | 1.527.288,72 |
| 2.1 | REPARACIONES, MANTENIMIENTO Y CONSERVACION | 12.504,00 | 0,00 | 12.504,00 | 6.709,85 | 6.709,85 | 5.794,15 | 5.582,23 | 1.127,62 |
| 2.1.2 | EDIFICIOS Y OTRAS CONSTRUCCIONES | 1.576,00 | 0,00 | 1.576,00 | 989,97 | 989,97 | 586,03 | 941,28 | 48,69 |
| 2.1.2.00 | INMOVILIZADO PROPIO | 1.576,00 | 0,00 | 1.576,00 | 989,97 | 989,97 | 586,03 | 941,28 | 48,69 |
| 2.1.3 | MAQUINARIA, INSTALACION Y UTILLAJE | 5.528,00 | 0,00 | 5.528,00 | 2.166,57 | 2.166,57 | 3.361,43 | 1.734,25 | 432,32 |
| 2.1.3.00 | INMOVILIZADO PROPIO | 5.528,00 | 0,00 | 5.528,00 | 2.166,57 | 2.166,57 | 3.361,43 | 1.734,25 | 432,32 |
| 2.1.4 | ELEMENTOS DE TRANSPORTE | 1.875,00 | 0,00 | 1.875,00 | 3.553,31 | 3.553,31 | -1.678,31 | 2.906,70 | 646,61 |
| 2.1.4.00 | INMOVILIZADO PROPIO | 1.875,00 | 0,00 | 1.875,00 | 3.553,31 | 3.553,31 | -1.678,31 | 2.906,70 | 646,61 |
| 2.1.5 | MOBILIARIO Y ENSERES | 2.912,00 | 0,00 | 2.912,00 | 0,00 | 0,00 | 2.912,00 | 0,00 | 0,00 |
| 2.1.5.00 | INMOVILIZADO PROPIO | 2.912,00 | 0,00 | 2.912,00 | 0,00 | 0,00 | 2.912,00 | 0,00 | 0,00 |
| 2.1.6 | EQUIPOS PARA PROCESO DE INFORMACION | 613,00 | 0,00 | 613,00 | 0,00 | 0,00 | 613,00 | 0,00 | 0,00 |
| 2.1.6.00 | INMOVILIZADO PROPIO | 613,00 | 0,00 | 613,00 | 0,00 | 0,00 | 613,00 | 0,00 | 0,00 |
| 2.2 | MATERIAL, SUMINISTROS Y OTROS | 2.456.801,00 | -205.020,24 | 2.251.780,76 | 1.935.199,68 | 1.913.894,49 | 337.886,27 | 388.904,75 | 1.524.989,74 |
| 2.2.0 | MATERIAL DE OFICINA | 46.488,00 | 0,00 | 46.488,00 | 8.835,59 | 4.277,64 | 42.210,36 | 3.500,39 | 777,25 |
| 2.2.0.00 | ORDINARIO NO INVENTARIABLE | 43.116,00 | 0,00 | 43.116,00 | 8.835,59 | 4.277,64 | 38.838,36 | 3.500,39 | 777,25 |



Información a fecha: 31/12/2018

Unidad monetaria: Euros

Clasificación Orgánica 0603 SALUD / DIRECCION GENERAL DE SALUD PÚBLICA Y CONSUMO

Clasificación Funcional 3131 PRODUCCIÓN DE BIENES PÚBLICOS DE CARÁCTER PREFERENTE / SANIDAD / ACCIONES PÚBLICAS RELATIVAS A LA SALUD / ACCIONES DE SALUD PÚBLICA

| Clasificación Económica | Denominación | Presupuesto Inicial | Modificaciones de Crédito | Crédito Definitivo | Gastos Comprometidos | Obligaciones Reconocidas | Remanentes de Crédito | Pagos | Obligaciones Pdes. de Pago |
|-------------------------|---|---------------------|---------------------------|--------------------|----------------------|--------------------------|-----------------------|------------|----------------------------|
| 2.2.0.01 | PRENSA, REVISTAS, LIBROS Y OTRAS PUBLICACIONES | 2.626,00 | 0,00 | 2.626,00 | 0,00 | 0,00 | 2.626,00 | 0,00 | 0,00 |
| 2.2.0.02 | MATERIAL INFORMATICO NO INVENTARIABLE | 746,00 | 0,00 | 746,00 | 0,00 | 0,00 | 746,00 | 0,00 | 0,00 |
| 2.2.1 | SUMINISTROS | 1.957.122,00 | -193.000,00 | 1.764.122,00 | 1.641.546,92 | 1.629.496,18 | 134.625,82 | 187.433,17 | 1.442.063,01 |
| 2.2.1.00 | ENERGIA ELECTRICA | 12.490,00 | 0,00 | 12.490,00 | 23.652,92 | 15.866,18 | -3.376,18 | 13.716,45 | 2.149,73 |
| 2.2.1.01 | AGUA | 803,00 | 0,00 | 803,00 | 0,00 | 0,00 | 803,00 | 0,00 | 0,00 |
| 2.2.1.02 | GAS | 3.904,00 | 0,00 | 3.904,00 | 0,00 | 0,00 | 3.904,00 | 0,00 | 0,00 |
| 2.2.1.03 | COMBUSTIBLES Y CARBURANTES | 2.758,00 | 0,00 | 2.758,00 | 7.798,62 | 7.798,62 | -5.040,62 | 73,00 | 7.725,62 |
| 2.2.1.06 | PRODUCTOS FARMACEUTICOS | 1.847.058,00 | -193.000,00 | 1.654.058,00 | 1.596.351,70 | 1.592.087,70 | 61.970,30 | 160.254,24 | 1.431.833,46 |
| 2.2.1.07 | MATERIALES ESPECIALES | 56.547,00 | 0,00 | 56.547,00 | 9.827,11 | 9.827,11 | 46.719,89 | 9.665,36 | 161,75 |
| 2.2.1.18 | MATERIAL NO SANITARIO PARA CONSUMO Y REPOSICIÓN | 1.515,00 | 0,00 | 1.515,00 | 0,00 | 0,00 | 1.515,00 | 0,00 | 0,00 |
| 2.2.1.21 | INSTRUMENTAL Y PEQUEÑO UTILLAJE SANITARIO | 877,00 | 0,00 | 877,00 | 0,00 | 0,00 | 877,00 | 0,00 | 0,00 |
| 2.2.1.23 | CALZADO | 309,00 | 0,00 | 309,00 | 299,98 | 299,98 | 9,02 | 299,98 | 0,00 |
| 2.2.1.99 | OTROS SUMINISTROS | 30.861,00 | 0,00 | 30.861,00 | 3.616,59 | 3.616,59 | 27.244,41 | 3.424,14 | 192,45 |
| 2.2.3 | TRANSPORTES | 9.197,00 | 0,00 | 9.197,00 | 3.241,92 | 3.241,92 | 5.955,08 | 2.632,95 | 608,97 |
| 2.2.5 | TRIBUTOS | 625,00 | 0,00 | 625,00 | 524,04 | 524,04 | 100,96 | 524,04 | 0,00 |
| 2.2.5.00 | LOCALES | 528,00 | 0,00 | 528,00 | 524,04 | 524,04 | 3,96 | 524,04 | 0,00 |
| 2.2.5.01 | AUTONOMICAS | 50,00 | 0,00 | 50,00 | 0,00 | 0,00 | 50,00 | 0,00 | 0,00 |
| 2.2.5.02 | ESTATALES | 47,00 | 0,00 | 47,00 | 0,00 | 0,00 | 47,00 | 0,00 | 0,00 |
| 2.2.6 | GASTOS DIVERSOS | 105.133,00 | 0,00 | 105.133,00 | 18.436,65 | 18.436,65 | 86.696,35 | 13.274,79 | 5.161,86 |
| 2.2.6.06 | REUNIONES, CONFERENCIAS Y CURSOS | 28.173,00 | 0,00 | 28.173,00 | 0,00 | 0,00 | 28.173,00 | 0,00 | 0,00 |
| 2.2.6.08 | PUBLICACIONES Y EDICIONES | 26.262,00 | 0,00 | 26.262,00 | 0,00 | 0,00 | 26.262,00 | 0,00 | 0,00 |
| 2.2.6.12 | PROGRAMA DOCENTE | 22.487,00 | 0,00 | 22.487,00 | 0,00 | 0,00 | 22.487,00 | 0,00 | 0,00 |
| 2.2.6.99 | OTROS | 28.211,00 | 0,00 | 28.211,00 | 18.436,65 | 18.436,65 | 9.774,35 | 13.274,79 | 5.161,86 |
| 2.2.7 | TRABAJOS REALIZADOS POR OTRAS EMPRESAS | 338.236,00 | -12.020,24 | 326.215,76 | 262.614,56 | 257.918,06 | 68.297,70 | 181.539,41 | 76.378,65 |
| 2.2.7.00 | LIMPIEZA Y ASEO | 30.000,00 | 0,00 | 30.000,00 | 26.208,95 | 26.205,45 | 3.794,55 | 19.631,63 | 6.573,82 |
| 2.2.7.01 | SEGURIDAD | 875,00 | 0,00 | 875,00 | 0,00 | 0,00 | 875,00 | 0,00 | 0,00 |
| 2.2.7.02 | VALORACIONES Y PERITAJES | 2.869,00 | 0,00 | 2.869,00 | 0,00 | 0,00 | 2.869,00 | 0,00 | 0,00 |
| 2.2.7.06 | ESTUDIOS Y TRABAJOS TECNICOS | 220.500,00 | 0,00 | 220.500,00 | 203.378,09 | 198.685,09 | 21.814,91 | 148.520,78 | 50.164,31 |
| 2.2.7.09 | SERVICIOS DE GESTIÓN DE PRESTACIONES | 28.705,00 | 0,00 | 28.705,00 | 0,00 | 0,00 | 28.705,00 | 0,00 | 0,00 |
| 2.2.7.99 | OTROS | 55.287,00 | -12.020,24 | 43.266,76 | 33.027,52 | 33.027,52 | 10.239,24 | 13.387,00 | 19.640,52 |
| 2.3 | INDEMNIZACION POR RAZON DEL SERVICIO | 10.727,00 | 0,00 | 10.727,00 | 8.484,44 | 8.484,44 | 2.242,56 | 7.313,08 | 1.171,36 |
| 2.3.0 | DIETAS | 4.000,00 | 0,00 | 4.000,00 | 2.315,38 | 2.315,38 | 1.684,62 | 1.847,42 | 467,96 |
| 2.3.1 | LOCOMOCION | 6.227,00 | 0,00 | 6.227,00 | 6.169,06 | 6.169,06 | 57,94 | 5.465,66 | 703,40 |



Información a fecha: 31/12/2018

Unidad monetaria: Euros

Clasificación Orgánica 0603 SALUD / DIRECCION GENERAL DE SALUD PÚBLICA Y CONSUMO

Clasificación Funcional 3131 PRODUCCIÓN DE BIENES PÚBLICOS DE CARÁCTER PREFERENTE / SANIDAD / ACCIONES PÚBLICAS RELATIVAS A LA SALUD / ACCIONES DE SALUD PÚBLICA

| Clasificación Económica | Denominación | Presupuesto Inicial | Modificaciones de Crédito | Crédito Definitivo | Gastos Comprometidos | Obligaciones Reconocidas | Remanentes de Crédito | Pagos | Obligaciones Pdtes. de Pago |
|-------------------------|--|---------------------|---------------------------|--------------------|----------------------|--------------------------|-----------------------|------------|-----------------------------|
| 2.3.3 | OTRAS INDEMNIZACIONES. | 500,00 | 0,00 | 500,00 | 0,00 | 0,00 | 500,00 | 0,00 | 0,00 |
| 4 | TRANSFERENCIAS CORRIENTES | 440.201,00 | 53.673,97 | 493.874,97 | 478.270,20 | 478.270,20 | 15.604,77 | 151.265,66 | 327.004,54 |
| 4.5 | A COMUNIDADES AUTONOMAS | 0,00 | 8.692,32 | 8.692,32 | 8.692,32 | 8.692,32 | 0,00 | 8.692,32 | 0,00 |
| 4.5.0 | X | 0,00 | 8.692,32 | 8.692,32 | 8.692,32 | 8.692,32 | 0,00 | 8.692,32 | 0,00 |
| 4.6 | A CORPORACIONES LOCALES | 96.860,00 | 0,00 | 96.860,00 | 89.552,81 | 89.552,81 | 7.307,19 | 0,00 | 89.552,81 |
| 4.6.1 | A AYUNTAMIENTOS | 90.560,00 | 0,00 | 90.560,00 | 89.552,81 | 89.552,81 | 1.007,19 | 0,00 | 89.552,81 |
| 4.6.1.00 | A AYUNTAMIENTOS | 90.560,00 | 0,00 | 90.560,00 | 89.552,81 | 89.552,81 | 1.007,19 | 0,00 | 89.552,81 |
| 4.6.2 | A MANCOMUNIDADES DE MUNICIPIOS | 6.300,00 | 0,00 | 6.300,00 | 0,00 | 0,00 | 6.300,00 | 0,00 | 0,00 |
| 4.6.2.00 | A MANCOMUNIDADES DE MUNICIPIOS | 6.300,00 | 0,00 | 6.300,00 | 0,00 | 0,00 | 6.300,00 | 0,00 | 0,00 |
| 4.8 | A FAMILIAS E INSTITUCIONES SIN FINES DE LUCRO | 343.341,00 | 37.920,24 | 381.261,24 | 372.963,66 | 372.963,66 | 8.297,58 | 135.512,20 | 237.451,46 |
| 4.8.0 | X | 343.341,00 | 37.920,24 | 381.261,24 | 372.963,66 | 372.963,66 | 8.297,58 | 135.512,20 | 237.451,46 |
| 4.8.0.00 | FRAAR-FEDERACION RIOJANA ASOC.ACOHOLICOS EN REHABILITACION-Atención alcohólicas | 31.784,00 | 0,00 | 31.784,00 | 31.197,42 | 31.197,42 | 586,58 | 25.420,00 | 5.777,42 |
| 4.8.0.01 | FUNDACIÓN CENTRO DE SOLIDARIDAD DE LA RIOJA- Atenc.residencial drogodependientes | 116.070,00 | 25.900,00 | 141.970,00 | 141.961,00 | 141.961,00 | 9,00 | 0,00 | 141.961,00 |
| 4.8.0.02 | ARAD-ASOC.RIOJANA ATENC.PERSONAS PROBLEMAS DROGAS-Programas drogodependientes | 183.487,00 | 0,00 | 183.487,00 | 183.487,00 | 183.487,00 | 0,00 | 110.092,20 | 73.394,80 |
| 4.8.0.03 | COLEGIO OFICIAL DE MÉDICOS- Programa PAIME | 12.000,00 | 0,00 | 12.000,00 | 4.298,00 | 4.298,00 | 7.702,00 | 0,00 | 4.298,00 |
| 4.8.0.04 | PAGO AFECTADOS HEPATITIS C | 0,00 | 12.020,24 | 12.020,24 | 12.020,24 | 12.020,24 | 0,00 | 0,00 | 12.020,24 |
| 4.9 | AL EXTERIOR | 0,00 | 7.061,41 | 7.061,41 | 7.061,41 | 7.061,41 | 0,00 | 7.061,14 | 0,27 |
| 4.9.0 | X | 0,00 | 7.061,41 | 7.061,41 | 7.061,41 | 7.061,41 | 0,00 | 7.061,14 | 0,27 |
| 6 | INVERSIONES REALES | 3.500,00 | 0,00 | 3.500,00 | 2.746,14 | 2.746,14 | 753,86 | 0,00 | 2.746,14 |
| 6.2 | INVERSION NUEVA ASOCIADA AL FUNCIONAMIENTO OPERATIVO DE LOS SERVICIOS | 1.000,00 | 0,00 | 1.000,00 | 2.746,14 | 2.746,14 | -1.746,14 | 0,00 | 2.746,14 |
| 6.2.5 | MOBILIARIO Y ENSERES | 1.000,00 | 0,00 | 1.000,00 | 2.746,14 | 2.746,14 | -1.746,14 | 0,00 | 2.746,14 |
| 6.2.5.00 | ADQUISICION | 1.000,00 | 0,00 | 1.000,00 | 2.746,14 | 2.746,14 | -1.746,14 | 0,00 | 2.746,14 |
| 6.3 | INVERSION DE REPOSICION ASOCIADA AL FUNCION. OPERAT. DE LOS SERVICIOS | 1.500,00 | 0,00 | 1.500,00 | 0,00 | 0,00 | 1.500,00 | 0,00 | 0,00 |
| 6.3.3 | MAQUINARIA, INSTALACIONES Y UTILLAJE | 1.500,00 | 0,00 | 1.500,00 | 0,00 | 0,00 | 1.500,00 | 0,00 | 0,00 |
| 6.3.3.00 | ADQUISICION | 1.500,00 | 0,00 | 1.500,00 | 0,00 | 0,00 | 1.500,00 | 0,00 | 0,00 |
| 6.4 | GASTOS DE INVERSIONES DE CARACTER INMATERIAL. | 1.000,00 | 0,00 | 1.000,00 | 0,00 | 0,00 | 1.000,00 | 0,00 | 0,00 |
| 6.4.4 | APLICACIONES INFORMATICAS | 1.000,00 | 0,00 | 1.000,00 | 0,00 | 0,00 | 1.000,00 | 0,00 | 0,00 |
| 6.4.4.03 | INCORPORACION DE BIENES Y SERVICIOS | 1.000,00 | 0,00 | 1.000,00 | 0,00 | 0,00 | 1.000,00 | 0,00 | 0,00 |
| 7 | TRANSFERENCIAS DE CAPITAL | 17.950,00 | -1.234,00 | 16.716,00 | 14.650,00 | 14.650,00 | 2.066,00 | 1.920,00 | 12.730,00 |
| 7.6 | A CORPORACIONES LOCALES | 2.500,00 | -1.234,00 | 1.266,00 | 0,00 | 0,00 | 1.266,00 | 0,00 | 0,00 |
| 7.6.1 | A AYUNTAMIENTOS | 2.500,00 | -1.234,00 | 1.266,00 | 0,00 | 0,00 | 1.266,00 | 0,00 | 0,00 |
| 7.6.1.00 | A AYUNTAMIENTOS | 2.500,00 | -1.234,00 | 1.266,00 | 0,00 | 0,00 | 1.266,00 | 0,00 | 0,00 |
| 7.8 | A FAMILIAS E INSTITUCIONES SIN FINES DE LUCRO | 15.450,00 | 0,00 | 15.450,00 | 14.650,00 | 14.650,00 | 800,00 | 1.920,00 | 12.730,00 |



Gobierno
de La
Rioja

Adm. Pública y Hacienda

Ejercicio: 2018

SICAP - Sistema de Información Contable

ESTADO DE LIQUIDACIÓN DEL PRESUPUESTO / I. LIQUIDACIÓN DEL PRESUPUESTO DE GASTOS

Página 60

Información a fecha: 31/12/2018

Unidad monetaria: Euros

Clasificación Orgánica 0603 SALUD / DIRECCION GENERAL DE SALUD PÚBLICA Y CONSUMO

Clasificación Funcional 3131 PRODUCCIÓN DE BIENES PÚBLICOS DE CARÁCTER PREFERENTE / SANIDAD / ACCIONES PÚBLICAS RELATIVAS A LA SALUD / ACCIONES DE SALUD PÚBLICA

| Clasificación Económica | Denominación | Presupuesto Inicial | Modificaciones de Crédito | Crédito Definitivo | Gastos Comprometidos | Obligaciones Reconocidas | Remanentes de Crédito | Pagos | Obligaciones Pdtes. de Pago |
|-----------------------------------|---|---------------------|---------------------------|---------------------|----------------------|--------------------------|-----------------------|---------------------|-----------------------------|
| 7.8.0 | X | 15.450,00 | 0,00 | 15.450,00 | 14.650,00 | 14.650,00 | 800,00 | 1.920,00 | 12.730,00 |
| 7.8.0.00 | FRAAR-FEDERACION RIOJANA ASOC.ALCOHOLICOS EN REHABILITACION-Atención alc | 2.500,00 | 0,00 | 2.500,00 | 2.500,00 | 2.500,00 | 0,00 | 0,00 | 2.500,00 |
| 7.8.0.01 | FUNDACIÓN CENTRO SOLIDARIDAD-Tratamiento residencial a drogodependientes | 8.950,00 | 0,00 | 8.950,00 | 8.950,00 | 8.950,00 | 0,00 | 0,00 | 8.950,00 |
| 7.8.0.02 | ARAD-ASOC.RIOJANA ATENC.PERSONAS PROBLEMAS DROGAS-Programas de drogodepen | 4.000,00 | 0,00 | 4.000,00 | 3.200,00 | 3.200,00 | 800,00 | 1.920,00 | 1.280,00 |
| Total Orgánico / Funcional | 0603 / 3131 | 4.469.598,00 | -234.580,27 | 4.235.017,73 | 3.888.540,72 | 3.867.235,53 | 367.782,20 | 1.997.466,13 | 1.869.769,40 |



Información a fecha: 31/12/2018

Unidad monetaria: Euros

Clasificación Orgánica 0603 SALUD / DIRECCION GENERAL DE SALUD PÚBLICA Y CONSUMO

Clasificación Funcional 3132 PRODUCCIÓN DE BIENES PÚBLICOS DE CARÁCTER PREFERENTE / SANIDAD / ACCIONES PÚBLICAS RELATIVAS A LA SALUD / ORDENACIÓN, CONTROL E INFORMACIÓN AL CONSUMIDOR

| Clasificación Económica | Denominación | Presupuesto Inicial | Modificaciones de Crédito | Crédito Definitivo | Gastos Comprometidos | Obligaciones Reconocidas | Remanentes de Crédito | Pagos | Obligaciones Pdes. de Pago |
|-------------------------|--|---------------------|---------------------------|--------------------|----------------------|--------------------------|-----------------------|--------------|----------------------------|
| 1 | GASTOS DE PERSONAL | 3.250.719,00 | 225.000,00 | 3.475.719,00 | 3.468.319,74 | 3.468.319,74 | 7.399,26 | 3.468.319,74 | 0,00 |
| 1.2 | FUNCIONARIOS | 2.726.382,00 | 0,00 | 2.726.382,00 | 2.714.703,46 | 2.714.703,46 | 11.678,54 | 2.714.703,46 | 0,00 |
| 1.2.0 | RETRIBUCIONES BASICAS | 1.443.863,00 | 0,00 | 1.443.863,00 | 1.446.583,90 | 1.446.583,90 | -2.720,90 | 1.446.583,90 | 0,00 |
| 1.2.0.00 | SUELDO Y PAGAS EXTRAORDINARIAS | 1.215.863,00 | 0,00 | 1.215.863,00 | 1.213.512,11 | 1.213.512,11 | 2.350,89 | 1.213.512,11 | 0,00 |
| 1.2.0.05 | TRIENIOS | 228.000,00 | 0,00 | 228.000,00 | 233.071,79 | 233.071,79 | -5.071,79 | 233.071,79 | 0,00 |
| 1.2.1 | RETRIBUCIONES COMPLEMENTARIAS | 1.282.519,00 | 0,00 | 1.282.519,00 | 1.268.119,56 | 1.268.119,56 | 14.399,44 | 1.268.119,56 | 0,00 |
| 1.2.1.00 | COMPLEMENTOS DE DESTINO | 452.383,00 | 0,00 | 452.383,00 | 446.473,27 | 446.473,27 | 5.909,73 | 446.473,27 | 0,00 |
| 1.2.1.01 | COMPLEMENTO ESPECIFICO | 829.116,00 | 0,00 | 829.116,00 | 818.553,53 | 818.553,53 | 10.562,47 | 818.553,53 | 0,00 |
| 1.2.1.04 | OTRAS REMUNERACIONES | 1.020,00 | 0,00 | 1.020,00 | 3.092,76 | 3.092,76 | -2.072,76 | 3.092,76 | 0,00 |
| 1.3 | LABORALES | 23.702,00 | 0,00 | 23.702,00 | 22.978,27 | 22.978,27 | 723,73 | 22.978,27 | 0,00 |
| 1.3.0 | LABORAL FIJO | 22.610,00 | 0,00 | 22.610,00 | 22.978,27 | 22.978,27 | -368,27 | 22.978,27 | 0,00 |
| 1.3.0.00 | RETRIBUCIONES BASICAS | 11.924,00 | 0,00 | 11.924,00 | 12.118,93 | 12.118,93 | -194,93 | 12.118,93 | 0,00 |
| 1.3.0.01 | OTRAS REMUNERACIONES | 10.686,00 | 0,00 | 10.686,00 | 10.859,34 | 10.859,34 | -173,34 | 10.859,34 | 0,00 |
| 1.3.1 | LABORAL EVENTUAL | 1.092,00 | 0,00 | 1.092,00 | 0,00 | 0,00 | 1.092,00 | 0,00 | 0,00 |
| 1.3.1.00 | RETRIBUCIONES BASICAS | 546,00 | 0,00 | 546,00 | 0,00 | 0,00 | 546,00 | 0,00 | 0,00 |
| 1.3.1.01 | OTRAS REMUNERACIONES | 546,00 | 0,00 | 546,00 | 0,00 | 0,00 | 546,00 | 0,00 | 0,00 |
| 1.5 | INCENTIVOS AL RENDIMIENTO | 0,00 | 0,00 | 0,00 | 165,31 | 165,31 | -165,31 | 165,31 | 0,00 |
| 1.5.0 | PRODUCTIVIDAD | 0,00 | 0,00 | 0,00 | 165,31 | 165,31 | -165,31 | 165,31 | 0,00 |
| 1.6 | CUOTAS, PRESTACIONES Y GASTOS SOCIALES A CARGO DEL EMPLEADOR | 500.635,00 | 225.000,00 | 725.635,00 | 730.472,70 | 730.472,70 | -4.837,70 | 730.472,70 | 0,00 |
| 1.6.0 | CUOTAS SOCIALES | 500.635,00 | 225.000,00 | 725.635,00 | 730.472,70 | 730.472,70 | -4.837,70 | 730.472,70 | 0,00 |
| 1.6.0.00 | SEGURIDAD SOCIAL | 500.635,00 | 225.000,00 | 725.635,00 | 730.472,70 | 730.472,70 | -4.837,70 | 730.472,70 | 0,00 |
| 2 | GASTOS EN BIENES CORRIENTES Y SERVICIOS | 149.762,00 | 20.450,00 | 170.212,00 | 156.301,87 | 148.088,07 | 22.123,93 | 114.031,41 | 34.056,66 |
| 2.2 | MATERIAL, SUMINISTROS Y OTROS | 127.877,00 | 23.450,00 | 151.327,00 | 139.898,03 | 131.684,23 | 19.642,77 | 100.404,04 | 31.280,19 |
| 2.2.0 | MATERIAL DE OFICINA | 7.302,00 | 0,00 | 7.302,00 | 1.585,87 | 1.585,87 | 5.716,13 | 1.585,87 | 0,00 |
| 2.2.0.00 | ORDINARIO NO INVENTARIABLE | 5.274,00 | 0,00 | 5.274,00 | 1.585,87 | 1.585,87 | 3.688,13 | 1.585,87 | 0,00 |
| 2.2.0.01 | PRENSA, REVISTAS, LIBROS Y OTRAS PUBLICACIONES | 1.135,00 | 0,00 | 1.135,00 | 0,00 | 0,00 | 1.135,00 | 0,00 | 0,00 |
| 2.2.0.02 | MATERIAL INFORMATICO NO INVENTARIABLE | 893,00 | 0,00 | 893,00 | 0,00 | 0,00 | 893,00 | 0,00 | 0,00 |
| 2.2.1 | SUMINISTROS | 38.408,00 | 0,00 | 38.408,00 | 17.448,79 | 17.448,79 | 20.959,21 | 11.262,96 | 6.185,83 |
| 2.2.1.03 | COMBUSTIBLES Y CARBURANTES | 13.795,00 | 0,00 | 13.795,00 | 5.318,43 | 5.318,43 | 8.476,57 | 4.998,23 | 320,20 |
| 2.2.1.04 | VESTUARIO | 875,00 | 0,00 | 875,00 | 1.355,43 | 1.355,43 | -480,43 | 255,26 | 1.100,17 |
| 2.2.1.06 | PRODUCTOS FARMACEUTICOS | 5.681,00 | 0,00 | 5.681,00 | 0,00 | 0,00 | 5.681,00 | 0,00 | 0,00 |
| 2.2.1.07 | MATERIALES ESPECIALES | 14.000,00 | 0,00 | 14.000,00 | 7.686,53 | 7.686,53 | 6.313,47 | 6.009,47 | 1.677,06 |
| 2.2.1.99 | OTROS SUMINISTROS | 4.057,00 | 0,00 | 4.057,00 | 3.088,40 | 3.088,40 | 968,60 | 0,00 | 3.088,40 |



Información a fecha: 31/12/2018

Unidad monetaria: Euros

Clasificación Orgánica 0603 SALUD / DIRECCION GENERAL DE SALUD PÚBLICA Y CONSUMO

Clasificación Funcional 3132 PRODUCCIÓN DE BIENES PÚBLICOS DE CARÁCTER PREFERENTE / SANIDAD / ACCIONES PÚBLICAS RELATIVAS A LA SALUD / ORDENACIÓN, CONTROL E INFORMACIÓN AL CONSUMIDOR

| Clasificación Económica | Denominación | Presupuesto Inicial | Modificaciones de Crédito | Crédito Definitivo | Gastos Comprometidos | Obligaciones Reconocidas | Remanentes de Crédito | Pagos | Obligaciones Pdes. de Pago |
|-------------------------|---|---------------------|---------------------------|--------------------|----------------------|--------------------------|-----------------------|-----------|----------------------------|
| 2.2.3 | TRANSPORTES | 1.055,00 | 0,00 | 1.055,00 | 767,88 | 767,88 | 287,12 | 581,38 | 186,50 |
| 2.2.5 | TRIBUTOS | 2.027,00 | 0,00 | 2.027,00 | 90,33 | 90,33 | 1.936,67 | 90,33 | 0,00 |
| 2.2.5.00 | LOCALES | 1.152,00 | 0,00 | 1.152,00 | 78,88 | 78,88 | 1.073,12 | 78,88 | 0,00 |
| 2.2.5.01 | AUTONOMICAS | 500,00 | 0,00 | 500,00 | 0,00 | 0,00 | 500,00 | 0,00 | 0,00 |
| 2.2.5.02 | ESTATALES | 375,00 | 0,00 | 375,00 | 11,45 | 11,45 | 363,55 | 11,45 | 0,00 |
| 2.2.6 | GASTOS DIVERSOS | 2.035,00 | 0,00 | 2.035,00 | 2.761,76 | 2.761,76 | -726,76 | 2.761,76 | 0,00 |
| 2.2.6.06 | REUNIONES, CONFERENCIAS Y CURSOS | 285,00 | 0,00 | 285,00 | 0,00 | 0,00 | 285,00 | 0,00 | 0,00 |
| 2.2.6.99 | OTROS | 1.750,00 | 0,00 | 1.750,00 | 2.761,76 | 2.761,76 | -1.011,76 | 2.761,76 | 0,00 |
| 2.2.7 | TRABAJOS REALIZADOS POR OTRAS EMPRESAS | 77.050,00 | 23.450,00 | 100.500,00 | 117.243,40 | 109.029,60 | -8.529,60 | 84.121,74 | 24.907,86 |
| 2.2.7.00 | LIMPIEZA Y ASEO | 8.754,00 | 0,00 | 8.754,00 | 71,38 | 71,38 | 8.682,62 | 71,38 | 0,00 |
| 2.2.7.06 | ESTUDIOS Y TRABAJOS TECNICOS | 65.296,00 | 23.450,00 | 88.746,00 | 117.062,51 | 108.848,71 | -20.102,71 | 83.949,93 | 24.898,78 |
| 2.2.7.99 | OTROS | 3.000,00 | 0,00 | 3.000,00 | 109,51 | 109,51 | 2.890,49 | 100,43 | 9,08 |
| 2.3 | INDEMNIZACION POR RAZON DEL SERVICIO | 21.885,00 | -3.000,00 | 18.885,00 | 16.403,84 | 16.403,84 | 2.481,16 | 13.627,37 | 2.776,47 |
| 2.3.0 | DIETAS | 4.815,00 | 0,00 | 4.815,00 | 1.285,62 | 1.285,62 | 3.529,38 | 642,47 | 643,15 |
| 2.3.1 | LOCOMOCION | 16.720,00 | -3.000,00 | 13.720,00 | 9.138,27 | 9.138,27 | 4.581,73 | 7.004,95 | 2.133,32 |
| 2.3.3 | OTRAS INDEMNIZACIONES. | 350,00 | 0,00 | 350,00 | 5.979,95 | 5.979,95 | -5.629,95 | 5.979,95 | 0,00 |
| 4 | TRANSFERENCIAS CORRIENTES | 140.630,00 | -12.225,00 | 128.405,00 | 119.446,54 | 119.446,54 | 8.958,46 | 67.016,00 | 52.430,54 |
| 4.6 | A CORPORACIONES LOCALES | 44.785,00 | 0,00 | 44.785,00 | 39.092,27 | 39.092,27 | 5.692,73 | 0,00 | 39.092,27 |
| 4.6.1 | A AYUNTAMIENTOS | 44.785,00 | 0,00 | 44.785,00 | 39.092,27 | 39.092,27 | 5.692,73 | 0,00 | 39.092,27 |
| 4.6.1.00 | A AYUNTAMIENTOS | 44.785,00 | 0,00 | 44.785,00 | 39.092,27 | 39.092,27 | 5.692,73 | 0,00 | 39.092,27 |
| 4.8 | A FAMILIAS E INSTITUCIONES SIN FINES DE LUCRO | 95.845,00 | -12.225,00 | 83.620,00 | 80.354,27 | 80.354,27 | 3.265,73 | 67.016,00 | 13.338,27 |
| 4.8.0 | X | 83.020,00 | 0,00 | 83.020,00 | 79.754,27 | 79.754,27 | 3.265,73 | 66.416,00 | 13.338,27 |
| 4.8.0.00 | ASOCIACIONES DE CONSUMIDORES | 83.020,00 | 0,00 | 83.020,00 | 79.754,27 | 79.754,27 | 3.265,73 | 66.416,00 | 13.338,27 |
| 4.8.1 | X | 12.825,00 | -12.225,00 | 600,00 | 600,00 | 600,00 | 0,00 | 600,00 | 0,00 |
| 6 | INVERSIONES REALES | 20.450,00 | -20.450,00 | 0,00 | 0,00 | 0,00 | 0,00 | 0,00 | 0,00 |
| 6.2 | INVERSION NUEVA ASOCIADA AL FUNCIONAMIENTO OPERATIVO DE LOS SERVICIOS | 14.550,00 | -14.550,00 | 0,00 | 0,00 | 0,00 | 0,00 | 0,00 | 0,00 |
| 6.2.5 | MOBILIARIO Y ENSERES | 14.550,00 | -14.550,00 | 0,00 | 0,00 | 0,00 | 0,00 | 0,00 | 0,00 |
| 6.2.5.00 | ADQUISICION | 14.550,00 | -14.550,00 | 0,00 | 0,00 | 0,00 | 0,00 | 0,00 | 0,00 |
| 6.3 | INVERSION DE REPOSICION ASOCIADA AL FUNCION. OPERAT. DE LOS SERVICIOS | 4.100,00 | -4.100,00 | 0,00 | 0,00 | 0,00 | 0,00 | 0,00 | 0,00 |
| 6.3.5 | MOBILIARIO Y ENSERES | 4.100,00 | -4.100,00 | 0,00 | 0,00 | 0,00 | 0,00 | 0,00 | 0,00 |
| 6.3.5.00 | ADQUISICION | 4.100,00 | -4.100,00 | 0,00 | 0,00 | 0,00 | 0,00 | 0,00 | 0,00 |
| 6.6 | INVERSIONES GESTIONADAS PARA OTROS ENTES | 1.800,00 | -1.800,00 | 0,00 | 0,00 | 0,00 | 0,00 | 0,00 | 0,00 |
| 6.6.3 | MAQUINARIA, INSTALACIONES Y UTILLAJE | 1.800,00 | -1.800,00 | 0,00 | 0,00 | 0,00 | 0,00 | 0,00 | 0,00 |



Información a fecha: 31/12/2018

Unidad monetaria: Euros

Clasificación Orgánica 0603 SALUD / DIRECCION GENERAL DE SALUD PÚBLICA Y CONSUMO

Clasificación Funcional 3132 PRODUCCIÓN DE BIENES PÚBLICOS DE CARÁCTER PREFERENTE / SANIDAD / ACCIONES PÚBLICAS RELATIVAS A LA SALUD / ORDENACIÓN, CONTROL E INFORMACIÓN AL CONSUMIDOR

| Clasificación Económica | Denominación | Presupuesto Inicial | Modificaciones de Crédito | Crédito Definitivo | Gastos Comprometidos | Obligaciones Reconocidas | Remanentes de Crédito | Pagos | Obligaciones Pdtes. de Pago |
|-----------------------------------|---|---------------------|---------------------------|---------------------|----------------------|--------------------------|-----------------------|---------------------|-----------------------------|
| 6.6.3.00 | ADQUISICION | 1.800,00 | -1.800,00 | 0,00 | 0,00 | 0,00 | 0,00 | 0,00 | 0,00 |
| 7 | TRANSFERENCIAS DE CAPITAL | 12.441,00 | -12.441,00 | 0,00 | 0,00 | 0,00 | 0,00 | 0,00 | 0,00 |
| 7.6 | A CORPORACIONES LOCALES | 4.147,00 | -4.147,00 | 0,00 | 0,00 | 0,00 | 0,00 | 0,00 | 0,00 |
| 7.6.1 | A AYUNTAMIENTOS | 3.672,00 | -3.672,00 | 0,00 | 0,00 | 0,00 | 0,00 | 0,00 | 0,00 |
| 7.6.1.00 | A AYUNTAMIENTOS | 3.672,00 | -3.672,00 | 0,00 | 0,00 | 0,00 | 0,00 | 0,00 | 0,00 |
| 7.6.2 | A MANCOMUNIDADES DE MUNICIPIOS | 475,00 | -475,00 | 0,00 | 0,00 | 0,00 | 0,00 | 0,00 | 0,00 |
| 7.6.2.00 | A MANCOMUNIDADES DE MUNICIPIOS | 475,00 | -475,00 | 0,00 | 0,00 | 0,00 | 0,00 | 0,00 | 0,00 |
| 7.8 | A FAMILIAS E INSTITUCIONES SIN FINES DE LUCRO | 8.294,00 | -8.294,00 | 0,00 | 0,00 | 0,00 | 0,00 | 0,00 | 0,00 |
| 7.8.1 | X | 8.294,00 | -8.294,00 | 0,00 | 0,00 | 0,00 | 0,00 | 0,00 | 0,00 |
| Total Orgánico / Funcional | 0603 / 3132 | 3.574.002,00 | 200.334,00 | 3.774.336,00 | 3.744.068,15 | 3.735.854,35 | 38.481,65 | 3.649.367,15 | 86.487,20 |



Información a fecha: 31/12/2018

Unidad monetaria: Euros

Clasificación Orgánica 0604 SALUD / DIRECCIÓN GENERAL DE PRESTACIONES Y FARMACIA

Clasificación Funcional 3121 PRODUCCIÓN DE BIENES PÚBLICOS DE CARÁCTER PREFERENTE / SANIDAD / HOSPITALES, SERVICIOS ASISTENCIALES Y CENTROS DE SALUD / ATENCIÓN PRIMARIA

| Clasificación Económica | Denominación | Presupuesto Inicial | Modificaciones de Crédito | Crédito Definitivo | Gastos Comprometidos | Obligaciones Reconocidas | Remanentes de Crédito | Pagos | Obligaciones Pdes. de Pago |
|-------------------------|--|---------------------|---------------------------|--------------------|----------------------|--------------------------|-----------------------|--------------|----------------------------|
| 1 | GASTOS DE PERSONAL | 2.098.256,00 | 20.000,00 | 2.118.256,00 | 2.117.567,75 | 2.117.567,75 | 688,25 | 2.117.567,75 | 0,00 |
| 1.0 | ALTOS CARGOS | 61.599,00 | 0,00 | 61.599,00 | 62.599,64 | 62.599,64 | -1.000,64 | 62.599,64 | 0,00 |
| 1.0.0 | RETRIBUCIONES BASICAS Y OTRAS REMUNERACIONES DE ALTOS CARGOS | 61.599,00 | 0,00 | 61.599,00 | 62.599,64 | 62.599,64 | -1.000,64 | 62.599,64 | 0,00 |
| 1.0.0.00 | RETRIBUCIONES BASICAS | 20.511,00 | 0,00 | 20.511,00 | 20.844,32 | 20.844,32 | -333,32 | 20.844,32 | 0,00 |
| 1.0.0.01 | OTRAS REMUNERACIONES | 41.088,00 | 0,00 | 41.088,00 | 41.755,32 | 41.755,32 | -667,32 | 41.755,32 | 0,00 |
| 1.2 | FUNCIONARIOS | 1.680.857,00 | 0,00 | 1.680.857,00 | 1.629.650,48 | 1.629.650,48 | 51.206,52 | 1.629.650,48 | 0,00 |
| 1.2.0 | RETRIBUCIONES BASICAS | 854.598,00 | 0,00 | 854.598,00 | 854.767,54 | 854.767,54 | -169,54 | 854.767,54 | 0,00 |
| 1.2.0.00 | SUELDO Y PAGAS EXTRAORDINARIAS | 736.226,00 | 0,00 | 736.226,00 | 728.346,91 | 728.346,91 | 7.879,09 | 728.346,91 | 0,00 |
| 1.2.0.05 | TRIENIOS | 118.372,00 | 0,00 | 118.372,00 | 126.420,63 | 126.420,63 | -8.048,63 | 126.420,63 | 0,00 |
| 1.2.1 | RETRIBUCIONES COMPLEMENTARIAS | 826.259,00 | 0,00 | 826.259,00 | 774.882,94 | 774.882,94 | 51.376,06 | 774.882,94 | 0,00 |
| 1.2.1.00 | COMPLEMENTOS DE DESTINO | 308.018,00 | 0,00 | 308.018,00 | 291.761,14 | 291.761,14 | 16.256,86 | 291.761,14 | 0,00 |
| 1.2.1.01 | COMPLEMENTO ESPECIFICO | 511.583,00 | 0,00 | 511.583,00 | 479.340,47 | 479.340,47 | 32.242,53 | 479.340,47 | 0,00 |
| 1.2.1.04 | OTRAS REMUNERACIONES | 6.658,00 | 0,00 | 6.658,00 | 3.781,33 | 3.781,33 | 2.876,67 | 3.781,33 | 0,00 |
| 1.5 | INCENTIVOS AL RENDIMIENTO | 0,00 | 0,00 | 0,00 | 1.540,25 | 1.540,25 | -1.540,25 | 1.540,25 | 0,00 |
| 1.5.0 | PRODUCTIVIDAD | 0,00 | 0,00 | 0,00 | 1.540,25 | 1.540,25 | -1.540,25 | 1.540,25 | 0,00 |
| 1.6 | CUOTAS, PRESTACIONES Y GASTOS SOCIALES A CARGO DEL EMPLEADOR | 355.800,00 | 20.000,00 | 375.800,00 | 423.777,38 | 423.777,38 | -47.977,38 | 423.777,38 | 0,00 |
| 1.6.0 | CUOTAS SOCIALES | 355.800,00 | 20.000,00 | 375.800,00 | 423.777,38 | 423.777,38 | -47.977,38 | 423.777,38 | 0,00 |
| 1.6.0.00 | SEGURIDAD SOCIAL | 355.800,00 | 20.000,00 | 375.800,00 | 423.777,38 | 423.777,38 | -47.977,38 | 423.777,38 | 0,00 |
| 2 | GASTOS EN BIENES CORRIENTES Y SERVICIOS | 105.306,00 | -56.000,00 | 49.306,00 | 36.890,40 | 32.414,63 | 16.891,37 | 31.567,79 | 846,84 |
| 2.1 | REPARACIONES, MANTENIMIENTO Y CONSERVACION | 3.545,00 | -3.000,00 | 545,00 | 0,00 | 0,00 | 545,00 | 0,00 | 0,00 |
| 2.1.3 | MAQUINARIA, INSTALACION Y UTILLAJE | 394,00 | 0,00 | 394,00 | 0,00 | 0,00 | 394,00 | 0,00 | 0,00 |
| 2.1.3.00 | INMOVILIZADO PROPIO | 394,00 | 0,00 | 394,00 | 0,00 | 0,00 | 394,00 | 0,00 | 0,00 |
| 2.1.5 | MOBILIARIO Y ENSERES | 3.151,00 | -3.000,00 | 151,00 | 0,00 | 0,00 | 151,00 | 0,00 | 0,00 |
| 2.1.5.00 | INMOVILIZADO PROPIO | 3.151,00 | -3.000,00 | 151,00 | 0,00 | 0,00 | 151,00 | 0,00 | 0,00 |
| 2.2 | MATERIAL, SUMINISTROS Y OTROS | 91.960,00 | -53.000,00 | 38.960,00 | 27.367,02 | 22.891,25 | 16.068,75 | 22.066,63 | 824,62 |
| 2.2.0 | MATERIAL DE OFICINA | 44.335,00 | -26.884,96 | 17.450,04 | 25.372,89 | 20.897,12 | -3.447,08 | 20.072,50 | 824,62 |
| 2.2.0.00 | ORDINARIO NO INVENTARIABLE | 32.518,00 | -26.097,96 | 6.420,04 | 8.270,13 | 3.794,36 | 2.625,68 | 2.969,74 | 824,62 |
| 2.2.0.01 | PRENSA, REVISTAS, LIBROS Y OTRAS PUBLICACIONES | 11.030,00 | 0,00 | 11.030,00 | 17.102,76 | 17.102,76 | -6.072,76 | 17.102,76 | 0,00 |
| 2.2.0.02 | MATERIAL INFORMATICO NO INVENTARIABLE | 787,00 | -787,00 | 0,00 | 0,00 | 0,00 | 0,00 | 0,00 | 0,00 |
| 2.2.1 | SUMINISTROS | 9.657,00 | -8.846,00 | 811,00 | 1.718,58 | 1.718,58 | -907,58 | 1.718,58 | 0,00 |
| 2.2.1.00 | ENERGIA ELECTRICA | 8.441,00 | -8.441,00 | 0,00 | 0,00 | 0,00 | 0,00 | 0,00 | 0,00 |
| 2.2.1.06 | PRODUCTOS FARMACEUTICOS | 405,00 | -405,00 | 0,00 | 0,00 | 0,00 | 0,00 | 0,00 | 0,00 |
| 2.2.1.99 | OTROS SUMINISTROS | 811,00 | 0,00 | 811,00 | 1.718,58 | 1.718,58 | -907,58 | 1.718,58 | 0,00 |



Información a fecha: 31/12/2018

Unidad monetaria: Euros

Clasificación Orgánica 0604 SALUD / DIRECCIÓN GENERAL DE PRESTACIONES Y FARMACIA

Clasificación Funcional 3121 PRODUCCIÓN DE BIENES PÚBLICOS DE CARÁCTER PREFERENTE / SANIDAD / HOSPITALES, SERVICIOS ASISTENCIALES Y CENTROS DE SALUD / ATENCIÓN PRIMARIA

| Clasificación Económica | Denominación | Presupuesto Inicial | Modificaciones de Crédito | Crédito Definitivo | Gastos Comprometidos | Obligaciones Reconocidas | Remanentes de Crédito | Pagos | Obligaciones Pdes. de Pago |
|-----------------------------------|---|----------------------|---------------------------|----------------------|----------------------|--------------------------|-----------------------|----------------------|----------------------------|
| 2.2.3 | TRANSPORTES | 1.687,00 | -1.670,12 | 16,88 | 16,88 | 16,88 | 0,00 | 16,88 | 0,00 |
| 2.2.6 | GASTOS DIVERSOS | 12.253,00 | -12.253,00 | 0,00 | 0,00 | 0,00 | 0,00 | 0,00 | 0,00 |
| 2.2.6.06 | REUNIONES, CONFERENCIAS Y CURSOS | 1.000,00 | -1.000,00 | 0,00 | 0,00 | 0,00 | 0,00 | 0,00 | 0,00 |
| 2.2.6.08 | PUBLICACIONES Y EDICIONES | 3.151,00 | -3.151,00 | 0,00 | 0,00 | 0,00 | 0,00 | 0,00 | 0,00 |
| 2.2.6.99 | OTROS | 8.102,00 | -8.102,00 | 0,00 | 0,00 | 0,00 | 0,00 | 0,00 | 0,00 |
| 2.2.7 | TRABAJOS REALIZADOS POR OTRAS EMPRESAS | 24.028,00 | -3.345,92 | 20.682,08 | 258,67 | 258,67 | 20.423,41 | 258,67 | 0,00 |
| 2.2.7.00 | LIMPIEZA Y ASEO | 13.430,00 | -3.345,92 | 10.084,08 | 0,00 | 0,00 | 10.084,08 | 0,00 | 0,00 |
| 2.2.7.01 | SEGURIDAD | 6.478,00 | 0,00 | 6.478,00 | 0,00 | 0,00 | 6.478,00 | 0,00 | 0,00 |
| 2.2.7.04 | CUSTODIA, DEPOSITOS Y ALMACENAJE | 811,00 | 0,00 | 811,00 | 0,00 | 0,00 | 811,00 | 0,00 | 0,00 |
| 2.2.7.99 | OTROS | 3.309,00 | 0,00 | 3.309,00 | 258,67 | 258,67 | 3.050,33 | 258,67 | 0,00 |
| 2.3 | INDEMNIZACION POR RAZON DEL SERVICIO | 9.801,00 | 0,00 | 9.801,00 | 9.523,38 | 9.523,38 | 277,62 | 9.501,16 | 22,22 |
| 2.3.0 | DIETAS | 4.500,00 | 0,00 | 4.500,00 | 2.627,48 | 2.627,48 | 1.872,52 | 2.627,48 | 0,00 |
| 2.3.1 | LOCOMOCION | 5.119,00 | 0,00 | 5.119,00 | 6.039,40 | 6.039,40 | -920,40 | 6.017,18 | 22,22 |
| 2.3.3 | OTRAS INDEMNIZACIONES. | 182,00 | 0,00 | 182,00 | 856,50 | 856,50 | -674,50 | 856,50 | 0,00 |
| 4 | TRANSFERENCIAS CORRIENTES | 66.700.000,00 | 8.150.086,54 | 74.850.086,54 | 74.849.917,78 | 74.849.917,78 | 168,76 | 74.842.505,30 | 7.412,48 |
| 4.8 | A FAMILIAS E INSTITUCIONES SIN FINES DE LUCRO | 66.700.000,00 | 8.150.086,54 | 74.850.086,54 | 74.849.917,78 | 74.849.917,78 | 168,76 | 74.842.505,30 | 7.412,48 |
| 4.8.1 | X | 66.650.470,00 | 8.150.086,54 | 74.800.556,54 | 74.800.556,29 | 74.800.556,29 | 0,25 | 74.800.556,29 | 0,00 |
| 4.8.1.00 | RECETAS FARMACÉUTICAS | 66.500.000,00 | 8.150.086,54 | 74.650.086,54 | 74.758.269,61 | 74.758.269,61 | -108.183,07 | 74.758.269,61 | 0,00 |
| 4.8.1.01 | REINTEGRO GASTOS DE FARMACIA | 150.470,00 | 0,00 | 150.470,00 | 42.286,68 | 42.286,68 | 108.183,32 | 42.286,68 | 0,00 |
| 4.8.4 | X | 49.530,00 | 0,00 | 49.530,00 | 49.361,49 | 49.361,49 | 168,51 | 41.949,01 | 7.412,48 |
| 4.8.4.00 | MEDICAMENTOS EXTRANJEROS | 49.530,00 | 0,00 | 49.530,00 | 49.361,49 | 49.361,49 | 168,51 | 41.949,01 | 7.412,48 |
| Total Orgánico / Funcional | 0604 / 3121 | 68.903.562,00 | 8.114.086,54 | 77.017.648,54 | 77.004.375,93 | 76.999.900,16 | 17.748,38 | 76.991.640,84 | 8.259,32 |




Información a fecha: 31/12/2018

Unidad monetaria: Euros

Clasificación Orgánica 0604 SALUD / DIRECCIÓN GENERAL DE PRESTACIONES Y FARMACIA

Clasificación Funcional 3122 PRODUCCIÓN DE BIENES PÚBLICOS DE CARÁCTER PREFERENTE / SANIDAD / HOSPITALES, SERVICIOS ASISTENCIALES Y CENTROS DE SALUD / ATENCIÓN ESPECIALIZADA

| Clasificación Económica | Denominación | Presupuesto Inicial | Modificaciones de Crédito | Crédito Definitivo | Gastos Comprometidos | Obligaciones Reconocidas | Remanentes de Crédito | Pagos | Obligaciones Pdtes. de Pago |
|-----------------------------------|---|---------------------|---------------------------|---------------------|----------------------|--------------------------|-----------------------|---------------------|-----------------------------|
| 2 | GASTOS EN BIENES CORRIENTES Y SERVICIOS | 0,00 | 3.000,00 | 3.000,00 | 208,61 | 208,61 | 2.791,39 | 208,61 | 0,00 |
| 2.5 | ASISTENCIA SANITARIA CON MEDIOS AJENOS | 0,00 | 3.000,00 | 3.000,00 | 208,61 | 208,61 | 2.791,39 | 208,61 | 0,00 |
| 2.5.8 | OTROS SERVICIOS DE ASISTENCIA SANITARIA | 0,00 | 3.000,00 | 3.000,00 | 208,61 | 208,61 | 2.791,39 | 208,61 | 0,00 |
| 4 | TRANSFERENCIAS CORRIENTES | 1.290.349,00 | 0,00 | 1.290.349,00 | 1.290.000,52 | 1.290.000,52 | 348,48 | 1.287.747,60 | 2.252,92 |
| 4.8 | A FAMILIAS E INSTITUCIONES SIN FINES DE LUCRO | 1.290.349,00 | 0,00 | 1.290.349,00 | 1.290.000,52 | 1.290.000,52 | 348,48 | 1.287.747,60 | 2.252,92 |
| 4.8.3 | X | 1.290.349,00 | 0,00 | 1.290.349,00 | 1.290.000,52 | 1.290.000,52 | 348,48 | 1.287.747,60 | 2.252,92 |
| 4.8.3.00 | ENTREGAS POR DESPLAZAMIENTO | 520.633,00 | 0,00 | 520.633,00 | 446.147,78 | 446.147,78 | 74.485,22 | 443.894,86 | 2.252,92 |
| 4.8.3.01 | PRÓTESIS | 401.043,00 | 0,00 | 401.043,00 | 457.283,67 | 457.283,67 | -56.240,67 | 457.283,67 | 0,00 |
| 4.8.3.02 | VEHÍCULOS PARA INVÁLIDOS | 368.673,00 | 0,00 | 368.673,00 | 386.569,07 | 386.569,07 | -17.896,07 | 386.569,07 | 0,00 |
| Total Orgánico / Funcional | 0604 / 3122 | 1.290.349,00 | 3.000,00 | 1.293.349,00 | 1.290.209,13 | 1.290.209,13 | 3.139,87 | 1.287.956,21 | 2.252,92 |



Información a fecha: 31/12/2018

Unidad monetaria: Euros

Clasificación Orgánica 0801 EDUCACION, FORMACIÓN Y EMPLEO / SECRETARIA GENERAL TECNICA

Clasificación Funcional 3211 PRODUCCIÓN DE BIENES PÚBLICOS DE CARÁCTER PREFERENTE / EDUCACIÓN / EDUCACIÓN / ADMINISTRACIÓN GENERAL DE EDUCACIÓN

| Clasificación Económica | Denominación | Presupuesto Inicial | Modificaciones de Crédito | Crédito Definitivo | Gastos Comprometidos | Obligaciones Reconocidas | Remanentes de Crédito | Pagos | Obligaciones Pdes. de Pago |
|-------------------------|--|---------------------|---------------------------|--------------------|----------------------|--------------------------|-----------------------|--------------|----------------------------|
| 1 | GASTOS DE PERSONAL | 1.569.408,00 | -90.000,00 | 1.479.408,00 | 1.472.381,99 | 1.472.381,99 | 7.026,01 | 1.472.381,99 | 0,00 |
| 1.0 | ALTOS CARGOS | 129.064,00 | 0,00 | 129.064,00 | 131.161,21 | 131.161,21 | -2.097,21 | 131.161,21 | 0,00 |
| 1.0.0 | RETRIBUCIONES BASICAS Y OTRAS REMUNERACIONES DE ALTOS CARGOS | 129.064,00 | 0,00 | 129.064,00 | 131.161,21 | 131.161,21 | -2.097,21 | 131.161,21 | 0,00 |
| 1.0.0.00 | RETRIBUCIONES BASICAS | 87.976,00 | 0,00 | 87.976,00 | 89.405,89 | 89.405,89 | -1.429,89 | 89.405,89 | 0,00 |
| 1.0.0.01 | OTRAS REMUNERACIONES | 41.088,00 | 0,00 | 41.088,00 | 41.755,32 | 41.755,32 | -667,32 | 41.755,32 | 0,00 |
| 1.1 | PERSONAL EVENTUAL | 61.770,00 | -20.000,00 | 41.770,00 | 36.794,09 | 36.794,09 | 4.975,91 | 36.794,09 | 0,00 |
| 1.1.0 | RETRIB. BASICAS Y OTRAS REMUNERACIONES DE PERSONAL EVENTUAL | 61.770,00 | -20.000,00 | 41.770,00 | 36.794,09 | 36.794,09 | 4.975,91 | 36.794,09 | 0,00 |
| 1.1.0.00 | RETRIBUCIONES BASICAS | 28.984,00 | -10.000,00 | 18.984,00 | 18.298,55 | 18.298,55 | 685,45 | 18.298,55 | 0,00 |
| 1.1.0.01 | OTRAS REMUNERACIONES | 32.786,00 | -10.000,00 | 22.786,00 | 18.495,54 | 18.495,54 | 4.290,46 | 18.495,54 | 0,00 |
| 1.2 | FUNCIONARIOS | 1.060.964,00 | -70.000,00 | 990.964,00 | 982.942,70 | 982.942,70 | 8.021,30 | 982.942,70 | 0,00 |
| 1.2.0 | RETRIBUCIONES BASICAS | 550.511,00 | -20.000,00 | 530.511,00 | 531.625,11 | 531.625,11 | -1.114,11 | 531.625,11 | 0,00 |
| 1.2.0.00 | SUELDO Y PAGAS EXTRAORDINARIAS | 482.484,00 | -20.000,00 | 462.484,00 | 458.712,20 | 458.712,20 | 3.771,80 | 458.712,20 | 0,00 |
| 1.2.0.05 | TRIENIOS | 68.027,00 | 0,00 | 68.027,00 | 72.912,91 | 72.912,91 | -4.885,91 | 72.912,91 | 0,00 |
| 1.2.1 | RETRIBUCIONES COMPLEMENTARIAS | 510.453,00 | -50.000,00 | 460.453,00 | 451.317,59 | 451.317,59 | 9.135,41 | 451.317,59 | 0,00 |
| 1.2.1.00 | COMPLEMENTOS DE DESTINO | 203.383,00 | -20.000,00 | 183.383,00 | 181.121,31 | 181.121,31 | 2.261,69 | 181.121,31 | 0,00 |
| 1.2.1.01 | COMPLEMENTO ESPECIFICO | 304.859,00 | -30.000,00 | 274.859,00 | 269.468,87 | 269.468,87 | 5.390,13 | 269.468,87 | 0,00 |
| 1.2.1.04 | OTRAS REMUNERACIONES | 2.211,00 | 0,00 | 2.211,00 | 727,41 | 727,41 | 1.483,59 | 727,41 | 0,00 |
| 1.3 | LABORALES | 46.004,00 | 0,00 | 46.004,00 | 42.034,76 | 42.034,76 | 3.969,24 | 42.034,76 | 0,00 |
| 1.3.0 | LABORAL FIJO | 44.566,00 | 0,00 | 44.566,00 | 28.793,07 | 28.793,07 | 15.772,93 | 28.793,07 | 0,00 |
| 1.3.0.00 | RETRIBUCIONES BASICAS | 23.615,00 | 0,00 | 23.615,00 | 15.670,39 | 15.670,39 | 7.944,61 | 15.670,39 | 0,00 |
| 1.3.0.01 | OTRAS REMUNERACIONES | 19.223,00 | 0,00 | 19.223,00 | 13.122,68 | 13.122,68 | 6.100,32 | 13.122,68 | 0,00 |
| 1.3.0.02 | HORAS EXTRAORDINARIAS | 1.728,00 | 0,00 | 1.728,00 | 0,00 | 0,00 | 1.728,00 | 0,00 | 0,00 |
| 1.3.1 | LABORAL EVENTUAL | 1.438,00 | 0,00 | 1.438,00 | 13.241,69 | 13.241,69 | -11.803,69 | 13.241,69 | 0,00 |
| 1.3.1.00 | RETRIBUCIONES BASICAS | 546,00 | 0,00 | 546,00 | 7.009,13 | 7.009,13 | -6.463,13 | 7.009,13 | 0,00 |
| 1.3.1.01 | OTRAS REMUNERACIONES | 546,00 | 0,00 | 546,00 | 6.232,56 | 6.232,56 | -5.686,56 | 6.232,56 | 0,00 |
| 1.3.1.02 | HORAS EXTRAORDINARIAS | 346,00 | 0,00 | 346,00 | 0,00 | 0,00 | 346,00 | 0,00 | 0,00 |
| 1.5 | INCENTIVOS AL RENDIMIENTO | 7.563,00 | 0,00 | 7.563,00 | 24,66 | 24,66 | 7.538,34 | 24,66 | 0,00 |
| 1.5.0 | PRODUCTIVIDAD | 0,00 | 0,00 | 0,00 | 24,66 | 24,66 | -24,66 | 24,66 | 0,00 |
| 1.5.1 | GRATIFICACIONES | 7.563,00 | 0,00 | 7.563,00 | 0,00 | 0,00 | 7.563,00 | 0,00 | 0,00 |
| 1.6 | CUOTAS, PRESTACIONES Y GASTOS SOCIALES A CARGO DEL EMPLEADOR | 264.043,00 | 0,00 | 264.043,00 | 279.424,57 | 279.424,57 | -15.381,57 | 279.424,57 | 0,00 |
| 1.6.0 | CUOTAS SOCIALES | 264.043,00 | 0,00 | 264.043,00 | 279.424,57 | 279.424,57 | -15.381,57 | 279.424,57 | 0,00 |
| 1.6.0.00 | SEGURIDAD SOCIAL | 264.043,00 | 0,00 | 264.043,00 | 279.424,57 | 279.424,57 | -15.381,57 | 279.424,57 | 0,00 |
| 2 | GASTOS EN BIENES CORRIENTES Y SERVICIOS | 696.775,00 | 0,00 | 696.775,00 | 580.037,69 | 572.223,54 | 124.551,46 | 472.577,04 | 99.646,50 |



Información a fecha: 31/12/2018

Unidad monetaria: Euros

Clasificación Orgánica 0801 EDUCACION, FORMACIÓN Y EMPLEO / SECRETARIA GENERAL TECNICA

Clasificación Funcional 3211 PRODUCCIÓN DE BIENES PÚBLICOS DE CARÁCTER PREFERENTE / EDUCACIÓN / EDUCACIÓN / ADMINISTRACIÓN GENERAL DE EDUCACIÓN

| Clasificación Económica | Denominación | Presupuesto Inicial | Modificaciones de Crédito | Crédito Definitivo | Gastos Comprometidos | Obligaciones Reconocidas | Remanentes de Crédito | Pagos | Obligaciones Pdes. de Pago |
|-------------------------|--|---------------------|---------------------------|--------------------|----------------------|--------------------------|-----------------------|------------|----------------------------|
| 2.1 | REPARACIONES, MANTENIMIENTO Y CONSERVACION | 25.822,00 | 0,00 | 25.822,00 | 11.129,00 | 11.129,00 | 14.693,00 | 10.636,80 | 492,20 |
| 2.1.2 | EDIFICIOS Y OTRAS CONSTRUCCIONES | 13.078,00 | 0,00 | 13.078,00 | 6.480,98 | 6.480,98 | 6.597,02 | 6.480,98 | 0,00 |
| 2.1.2.00 | INMOVILIZADO PROPIO | 13.078,00 | 0,00 | 13.078,00 | 6.480,98 | 6.480,98 | 6.597,02 | 6.480,98 | 0,00 |
| 2.1.3 | MAQUINARIA, INSTALACION Y UTILLAJE | 5.450,00 | 0,00 | 5.450,00 | 3.546,31 | 3.546,31 | 1.903,69 | 3.054,11 | 492,20 |
| 2.1.3.00 | INMOVILIZADO PROPIO | 5.450,00 | 0,00 | 5.450,00 | 3.546,31 | 3.546,31 | 1.903,69 | 3.054,11 | 492,20 |
| 2.1.4 | ELEMENTOS DE TRANSPORTE | 845,00 | 0,00 | 845,00 | 343,45 | 343,45 | 501,55 | 343,45 | 0,00 |
| 2.1.4.00 | INMOVILIZADO PROPIO | 845,00 | 0,00 | 845,00 | 343,45 | 343,45 | 501,55 | 343,45 | 0,00 |
| 2.1.5 | MOBILIARIO Y ENSERES | 6.449,00 | 0,00 | 6.449,00 | 758,26 | 758,26 | 5.690,74 | 758,26 | 0,00 |
| 2.1.5.00 | INMOVILIZADO PROPIO | 6.449,00 | 0,00 | 6.449,00 | 758,26 | 758,26 | 5.690,74 | 758,26 | 0,00 |
| 2.2 | MATERIAL, SUMINISTROS Y OTROS | 661.953,00 | 0,00 | 661.953,00 | 565.336,49 | 557.522,34 | 104.430,66 | 458.756,57 | 98.765,77 |
| 2.2.0 | MATERIAL DE OFICINA | 7.225,00 | 0,00 | 7.225,00 | 3.475,47 | 3.475,47 | 3.749,53 | 2.817,24 | 658,23 |
| 2.2.0.00 | ORDINARIO NO INVENTARIABLE | 5.000,00 | 0,00 | 5.000,00 | 2.711,48 | 2.711,48 | 2.288,52 | 2.053,25 | 658,23 |
| 2.2.0.01 | PRENSA, REVISTAS, LIBROS Y OTRAS PUBLICACIONES | 1.980,00 | 0,00 | 1.980,00 | 758,41 | 758,41 | 1.221,59 | 758,41 | 0,00 |
| 2.2.0.02 | MATERIAL INFORMATICO NO INVENTARIABLE | 245,00 | 0,00 | 245,00 | 5,58 | 5,58 | 239,42 | 5,58 | 0,00 |
| 2.2.1 | SUMINISTROS | 24.947,00 | 0,00 | 24.947,00 | 20.538,53 | 17.500,61 | 7.446,39 | 12.851,88 | 4.648,73 |
| 2.2.1.02 | GAS | 14.850,00 | 0,00 | 14.850,00 | 13.368,83 | 10.330,91 | 4.519,09 | 8.344,20 | 1.986,71 |
| 2.2.1.04 | VESTUARIO | 2.916,00 | 0,00 | 2.916,00 | 1.917,30 | 1.917,30 | 998,70 | 0,00 | 1.917,30 |
| 2.2.1.06 | PRODUCTOS FARMACEUTICOS | 30,00 | 0,00 | 30,00 | 0,00 | 0,00 | 30,00 | 0,00 | 0,00 |
| 2.2.1.07 | MATERIALES ESPECIALES | 2.700,00 | 0,00 | 2.700,00 | 2.737,37 | 2.737,37 | -37,37 | 2.416,94 | 320,43 |
| 2.2.1.23 | CALZADO | 1.000,00 | 0,00 | 1.000,00 | 523,01 | 523,01 | 476,99 | 200,00 | 323,01 |
| 2.2.1.99 | OTROS SUMINISTROS | 3.451,00 | 0,00 | 3.451,00 | 1.992,02 | 1.992,02 | 1.458,98 | 1.890,74 | 101,28 |
| 2.2.2 | COMUNICACIONES | 9.900,00 | 0,00 | 9.900,00 | 8.150,02 | 3.373,80 | 6.526,20 | 2.933,59 | 440,21 |
| 2.2.2.01 | POSTALES | 9.900,00 | 0,00 | 9.900,00 | 8.150,02 | 3.373,80 | 6.526,20 | 2.933,59 | 440,21 |
| 2.2.3 | TRANSPORTES | 409,00 | 0,00 | 409,00 | 9,29 | 9,29 | 399,71 | 9,29 | 0,00 |
| 2.2.5 | TRIBUTOS | 198,00 | 0,00 | 198,00 | 1.961,30 | 1.961,30 | -1.763,30 | 219,34 | 1.741,96 |
| 2.2.5.00 | LOCALES | 198,00 | 0,00 | 198,00 | 1.961,30 | 1.961,30 | -1.763,30 | 219,34 | 1.741,96 |
| 2.2.6 | GASTOS DIVERSOS | 26.002,00 | 0,00 | 26.002,00 | 8.404,84 | 8.404,84 | 17.597,16 | 4.739,50 | 3.665,34 |
| 2.2.6.01 | ATENCIONES PROTOCOLARIAS Y REPRESENTATIVAS | 8.000,00 | 0,00 | 8.000,00 | 6.108,16 | 6.108,16 | 1.891,84 | 2.667,44 | 3.440,72 |
| 2.2.6.02 | PUBLICIDAD Y PROPAGANDA | 1.726,00 | 0,00 | 1.726,00 | 750,09 | 750,09 | 975,91 | 750,09 | 0,00 |
| 2.2.6.03 | JURIDICOS, CONTENCIOSOS | 15.840,00 | 0,00 | 15.840,00 | 1.546,59 | 1.546,59 | 14.293,41 | 1.321,97 | 224,62 |
| 2.2.6.06 | REUNIONES, CONFERENCIAS Y CURSOS | 436,00 | 0,00 | 436,00 | 0,00 | 0,00 | 436,00 | 0,00 | 0,00 |
| 2.2.7 | TRABAJOS REALIZADOS POR OTRAS EMPRESAS | 593.272,00 | 0,00 | 593.272,00 | 522.797,04 | 522.797,03 | 70.474,97 | 435.185,73 | 87.611,30 |
| 2.2.7.00 | LIMPIEZA Y ASEO | 252.000,00 | 0,00 | 252.000,00 | 202.398,60 | 202.398,59 | 49.601,41 | 167.506,89 | 34.891,70 |



Información a fecha: 31/12/2018

Unidad monetaria: Euros

Clasificación Orgánica 0801 EDUCACION, FORMACIÓN Y EMPLEO / SECRETARIA GENERAL TECNICA

Clasificación Funcional 3211 PRODUCCIÓN DE BIENES PÚBLICOS DE CARÁCTER PREFERENTE / EDUCACIÓN / EDUCACIÓN / ADMINISTRACIÓN GENERAL DE EDUCACIÓN

| Clasificación Económica | Denominación | Presupuesto Inicial | Modificaciones de Crédito | Crédito Definitivo | Gastos Comprometidos | Obligaciones Reconocidas | Remanentes de Crédito | Pagos | Obligaciones Pdtes. de Pago |
|-----------------------------------|---|---------------------|---------------------------|---------------------|----------------------|--------------------------|-----------------------|---------------------|-----------------------------|
| 2.2.7.01 | SEGURIDAD | 335.000,00 | 0,00 | 335.000,00 | 320.383,92 | 320.383,92 | 14.616,08 | 267.664,32 | 52.719,60 |
| 2.2.7.06 | ESTUDIOS Y TRABAJOS TECNICOS | 6.000,00 | 0,00 | 6.000,00 | 0,00 | 0,00 | 6.000,00 | 0,00 | 0,00 |
| 2.2.7.99 | OTROS | 272,00 | 0,00 | 272,00 | 14,52 | 14,52 | 257,48 | 14,52 | 0,00 |
| 2.3 | INDEMNIZACION POR RAZON DEL SERVICIO | 9.000,00 | 0,00 | 9.000,00 | 3.572,20 | 3.572,20 | 5.427,80 | 3.183,67 | 388,53 |
| 2.3.0 | DIETAS | 4.000,00 | 0,00 | 4.000,00 | 2.566,14 | 2.566,14 | 1.433,86 | 2.177,61 | 388,53 |
| 2.3.1 | LOCOMOCION | 3.000,00 | 0,00 | 3.000,00 | 1.006,06 | 1.006,06 | 1.993,94 | 1.006,06 | 0,00 |
| 2.3.3 | OTRAS INDEMNIZACIONES. | 2.000,00 | 0,00 | 2.000,00 | 0,00 | 0,00 | 2.000,00 | 0,00 | 0,00 |
| 6 | INVERSIONES REALES | 59.000,00 | 0,00 | 59.000,00 | 10.212,82 | 10.212,82 | 48.787,18 | 10.212,82 | 0,00 |
| 6.3 | INVERSION DE REPOSICION ASOCIADA AL FUNCION. OPERAT. DE LOS SERVICIOS | 59.000,00 | 0,00 | 59.000,00 | 10.212,82 | 10.212,82 | 48.787,18 | 10.212,82 | 0,00 |
| 6.3.2 | EDIFICIOS Y OTRAS CONSTRUCCIONES | 9.000,00 | 0,00 | 9.000,00 | 4.495,57 | 4.495,57 | 4.504,43 | 4.495,57 | 0,00 |
| 6.3.2.01 | CONSTRUCCION | 9.000,00 | 0,00 | 9.000,00 | 2.829,40 | 2.829,40 | 6.170,60 | 2.829,40 | 0,00 |
| 6.3.2.03 | INCORPORACION DE BIENES Y SERVICIOS | 0,00 | 0,00 | 0,00 | 1.666,17 | 1.666,17 | -1.666,17 | 1.666,17 | 0,00 |
| 6.3.3 | MAQUINARIA, INSTALACIONES Y UTILLAJE | 50.000,00 | 0,00 | 50.000,00 | 5.717,25 | 5.717,25 | 44.282,75 | 5.717,25 | 0,00 |
| 6.3.3.00 | ADQUISICION | 50.000,00 | 0,00 | 50.000,00 | 5.717,25 | 5.717,25 | 44.282,75 | 5.717,25 | 0,00 |
| Total Orgánico / Funcional | 0801 / 3211 | 2.325.183,00 | -90.000,00 | 2.235.183,00 | 2.062.632,50 | 2.054.818,35 | 180.364,65 | 1.955.171,85 | 99.646,50 |



Información a fecha: 31/12/2018

Unidad monetaria: Euros

Clasificación Orgánica 0804 EDUCACION, FORMACIÓN Y EMPLEO / DIRECCION GENERAL DE EDUCACIÓN

Clasificación Funcional 3211 PRODUCCIÓN DE BIENES PÚBLICOS DE CARÁCTER PREFERENTE / EDUCACIÓN / EDUCACIÓN / ADMINISTRACIÓN GENERAL DE EDUCACIÓN

| Clasificación Económica | Denominación | Presupuesto Inicial | Modificaciones de Crédito | Crédito Definitivo | Gastos Comprometidos | Obligaciones Reconocidas | Remanentes de Crédito | Pagos | Obligaciones Pdes. de Pago |
|-------------------------|--|---------------------|---------------------------|--------------------|----------------------|--------------------------|-----------------------|--------------|----------------------------|
| 1 | GASTOS DE PERSONAL | 7.263.459,00 | -2.049.223,90 | 5.214.235,10 | 5.052.005,23 | 5.052.005,23 | 162.229,87 | 5.052.005,23 | 0,00 |
| 1.0 | ALTOS CARGOS | 179.602,00 | 0,00 | 179.602,00 | 182.467,94 | 182.467,94 | -2.865,94 | 182.467,94 | 0,00 |
| 1.0.0 | RETRIBUCIONES BASICAS Y OTRAS REMUNERACIONES DE ALTOS CARGOS | 179.602,00 | 0,00 | 179.602,00 | 182.467,94 | 182.467,94 | -2.865,94 | 182.467,94 | 0,00 |
| 1.0.0.00 | RETRIBUCIONES BASICAS | 61.509,00 | 0,00 | 61.509,00 | 62.456,06 | 62.456,06 | -947,06 | 62.456,06 | 0,00 |
| 1.0.0.01 | OTRAS REMUNERACIONES | 118.093,00 | 0,00 | 118.093,00 | 120.011,88 | 120.011,88 | -1.918,88 | 120.011,88 | 0,00 |
| 1.2 | FUNCIONARIOS | 3.172.448,00 | 115.360,44 | 3.287.808,44 | 3.435.394,23 | 3.435.394,23 | -147.585,79 | 3.435.394,23 | 0,00 |
| 1.2.0 | RETRIBUCIONES BASICAS | 1.705.695,00 | 58.618,32 | 1.764.313,32 | 1.798.007,94 | 1.798.007,94 | -33.694,62 | 1.798.007,94 | 0,00 |
| 1.2.0.00 | SUELDO Y PAGAS EXTRAORDINARIAS | 1.547.919,00 | 58.618,32 | 1.606.537,32 | 1.579.246,15 | 1.579.246,15 | 27.291,17 | 1.579.246,15 | 0,00 |
| 1.2.0.05 | TRIENIOS | 157.776,00 | 0,00 | 157.776,00 | 218.761,79 | 218.761,79 | -60.985,79 | 218.761,79 | 0,00 |
| 1.2.1 | RETRIBUCIONES COMPLEMENTARIAS | 1.466.753,00 | 56.742,12 | 1.523.495,12 | 1.637.386,29 | 1.637.386,29 | -113.891,17 | 1.637.386,29 | 0,00 |
| 1.2.1.00 | COMPLEMENTOS DE DESTINO | 626.848,00 | 24.027,60 | 650.875,60 | 625.637,80 | 625.637,80 | 25.237,80 | 625.637,80 | 0,00 |
| 1.2.1.01 | COMPLEMENTO ESPECIFICO | 838.518,00 | 32.714,52 | 871.232,52 | 989.531,78 | 989.531,78 | -118.299,26 | 989.531,78 | 0,00 |
| 1.2.1.04 | OTRAS REMUNERACIONES | 1.387,00 | 0,00 | 1.387,00 | 22.216,71 | 22.216,71 | -20.829,71 | 22.216,71 | 0,00 |
| 1.3 | LABORALES | 10.812,00 | 0,00 | 10.812,00 | 20.139,10 | 20.139,10 | -9.327,10 | 20.139,10 | 0,00 |
| 1.3.1 | LABORAL EVENTUAL | 10.812,00 | 0,00 | 10.812,00 | 20.139,10 | 20.139,10 | -9.327,10 | 20.139,10 | 0,00 |
| 1.3.1.00 | RETRIBUCIONES BASICAS | 5.406,00 | 0,00 | 5.406,00 | 11.380,12 | 11.380,12 | -5.974,12 | 11.380,12 | 0,00 |
| 1.3.1.01 | OTRAS REMUNERACIONES | 5.406,00 | 0,00 | 5.406,00 | 8.758,98 | 8.758,98 | -3.352,98 | 8.758,98 | 0,00 |
| 1.4 | OTRO PERSONAL | 0,00 | 0,00 | 0,00 | 21.618,63 | 21.618,63 | -21.618,63 | 21.618,63 | 0,00 |
| 1.4.1 | OTRO PERSONAL | 0,00 | 0,00 | 0,00 | 21.618,63 | 21.618,63 | -21.618,63 | 21.618,63 | 0,00 |
| 1.4.1.00 | PERSONAL VARIO | 0,00 | 0,00 | 0,00 | 21.618,63 | 21.618,63 | -21.618,63 | 21.618,63 | 0,00 |
| 1.5 | INCENTIVOS AL RENDIMIENTO | 0,00 | 0,00 | 0,00 | 3.043,45 | 3.043,45 | -3.043,45 | 3.043,45 | 0,00 |
| 1.5.0 | PRODUCTIVIDAD | 0,00 | 0,00 | 0,00 | 3.043,45 | 3.043,45 | -3.043,45 | 3.043,45 | 0,00 |
| 1.6 | CUOTAS, PRESTACIONES Y GASTOS SOCIALES A CARGO DEL EMPLEADOR | 477.881,00 | 35.415,66 | 513.296,66 | 666.989,03 | 666.989,03 | -153.692,37 | 666.989,03 | 0,00 |
| 1.6.0 | CUOTAS SOCIALES | 477.881,00 | 35.415,66 | 513.296,66 | 666.989,03 | 666.989,03 | -153.692,37 | 666.989,03 | 0,00 |
| 1.6.0.00 | SEGURIDAD SOCIAL | 477.881,00 | 35.415,66 | 513.296,66 | 666.989,03 | 666.989,03 | -153.692,37 | 666.989,03 | 0,00 |
| 1.7 | ATENCIONES DIVERSAS | 2.700.000,00 | -2.200.000,00 | 500.000,00 | 0,00 | 0,00 | 500.000,00 | 0,00 | 0,00 |
| 1.7.1 | ACTUALIZACIÓN MASA SALARIAL Y CARRERA PROFESIONAL | 2.700.000,00 | -2.200.000,00 | 500.000,00 | 0,00 | 0,00 | 500.000,00 | 0,00 | 0,00 |
| 1.8 | PERSONAL DOCENTE | 722.716,00 | 0,00 | 722.716,00 | 722.352,85 | 722.352,85 | 363,15 | 722.352,85 | 0,00 |
| 1.8.0 | RETRIBUCIONES BÁSICAS FUNCIONARIOS | 335.303,00 | 0,00 | 335.303,00 | 339.837,29 | 339.837,29 | -4.534,29 | 339.837,29 | 0,00 |
| 1.8.0.00 | SUELDO Y PAGAS EXTRAORDINARIAS | 264.673,00 | 0,00 | 264.673,00 | 270.063,58 | 270.063,58 | -5.390,58 | 270.063,58 | 0,00 |
| 1.8.0.05 | TRIENIOS | 67.310,00 | 0,00 | 67.310,00 | 69.773,71 | 69.773,71 | -2.463,71 | 69.773,71 | 0,00 |
| 1.8.0.99 | INCREMENTO SALARIAL | 3.320,00 | 0,00 | 3.320,00 | 0,00 | 0,00 | 3.320,00 | 0,00 | 0,00 |
| 1.8.1 | RETRIBUCIONES COMPLEMENTARIAS FUNCIONARIOS | 385.913,00 | 0,00 | 385.913,00 | 382.515,56 | 382.515,56 | 3.397,44 | 382.515,56 | 0,00 |



Información a fecha: 31/12/2018

Unidad monetaria: Euros

Clasificación Orgánica 0804 EDUCACION, FORMACIÓN Y EMPLEO / DIRECCION GENERAL DE EDUCACIÓN

Clasificación Funcional 3211 PRODUCCIÓN DE BIENES PÚBLICOS DE CARÁCTER PREFERENTE / EDUCACIÓN / EDUCACIÓN / ADMINISTRACIÓN GENERAL DE EDUCACIÓN

| Clasificación Económica | Denominación | Presupuesto Inicial | Modificaciones de Crédito | Crédito Definitivo | Gastos Comprometidos | Obligaciones Reconocidas | Remanentes de Crédito | Pagos | Obligaciones Pdes. de Pago |
|-------------------------|--|---------------------|---------------------------|--------------------|----------------------|--------------------------|-----------------------|------------|----------------------------|
| 1.8.1.00 | COMPLEMENTO DE DESTINO | 110.639,00 | 0,00 | 110.639,00 | 109.197,15 | 109.197,15 | 1.441,85 | 109.197,15 | 0,00 |
| 1.8.1.01 | COMPLEMENTO ESPECÍFICO | 271.453,00 | 0,00 | 271.453,00 | 272.173,97 | 272.173,97 | -720,97 | 272.173,97 | 0,00 |
| 1.8.1.04 | OTRAS REMUNERACIONES | 0,00 | 0,00 | 0,00 | 1.144,44 | 1.144,44 | -1.144,44 | 1.144,44 | 0,00 |
| 1.8.1.99 | INCREMENTO SALARIAL | 3.821,00 | 0,00 | 3.821,00 | 0,00 | 0,00 | 3.821,00 | 0,00 | 0,00 |
| 1.8.8 | INCENTIVOS AL RENDIMIENTO | 1.500,00 | 0,00 | 1.500,00 | 0,00 | 0,00 | 1.500,00 | 0,00 | 0,00 |
| 1.8.8.01 | GRATIFICACIONES | 1.500,00 | 0,00 | 1.500,00 | 0,00 | 0,00 | 1.500,00 | 0,00 | 0,00 |
| 2 | GASTOS EN BIENES CORRIENTES Y SERVICIOS | 1.534.543,00 | -700.000,00 | 834.543,00 | 652.966,10 | 624.202,92 | 210.340,08 | 396.638,99 | 227.563,93 |
| 2.0 | ARRENDAMIENTOS Y CANONES | 35.687,00 | 0,00 | 35.687,00 | 4.011,74 | 4.011,74 | 31.675,26 | 4.011,74 | 0,00 |
| 2.0.3 | MAQUINARIA, INSTALACION Y UTILLAJE | 0,00 | 0,00 | 0,00 | 4.011,74 | 4.011,74 | -4.011,74 | 4.011,74 | 0,00 |
| 2.0.5 | MOBILIARIO Y ENSERES | 559,00 | 0,00 | 559,00 | 0,00 | 0,00 | 559,00 | 0,00 | 0,00 |
| 2.0.6 | EQUIPOS PARA PROCESO DE INFORMACION | 478,00 | 0,00 | 478,00 | 0,00 | 0,00 | 478,00 | 0,00 | 0,00 |
| 2.0.9 | CANONES | 34.650,00 | 0,00 | 34.650,00 | 0,00 | 0,00 | 34.650,00 | 0,00 | 0,00 |
| 2.1 | REPARACIONES, MANTENIMIENTO Y CONSERVACION | 27.178,00 | 0,00 | 27.178,00 | 26.151,28 | 26.151,28 | 1.026,72 | 4.885,76 | 21.265,52 |
| 2.1.2 | EDIFICIOS Y OTRAS CONSTRUCCIONES | 10.468,00 | 0,00 | 10.468,00 | 22.228,32 | 22.228,32 | -11.760,32 | 1.523,43 | 20.704,89 |
| 2.1.2.00 | INMOVILIZADO PROPIO | 10.468,00 | 0,00 | 10.468,00 | 22.228,32 | 22.228,32 | -11.760,32 | 1.523,43 | 20.704,89 |
| 2.1.3 | MAQUINARIA, INSTALACION Y UTILLAJE | 13.973,00 | 0,00 | 13.973,00 | 3.664,26 | 3.664,26 | 10.308,74 | 3.242,78 | 421,48 |
| 2.1.3.00 | INMOVILIZADO PROPIO | 13.973,00 | 0,00 | 13.973,00 | 3.664,26 | 3.664,26 | 10.308,74 | 3.242,78 | 421,48 |
| 2.1.5 | MOBILIARIO Y ENSERES | 2.737,00 | 0,00 | 2.737,00 | 258,70 | 258,70 | 2.478,30 | 119,55 | 139,15 |
| 2.1.5.00 | INMOVILIZADO PROPIO | 2.737,00 | 0,00 | 2.737,00 | 258,70 | 258,70 | 2.478,30 | 119,55 | 139,15 |
| 2.2 | MATERIAL, SUMINISTROS Y OTROS | 1.403.348,00 | -700.000,00 | 703.348,00 | 584.871,06 | 556.107,88 | 147.240,12 | 355.367,78 | 200.740,10 |
| 2.2.0 | MATERIAL DE OFICINA | 36.694,00 | 0,00 | 36.694,00 | 27.879,50 | 27.879,50 | 8.814,50 | 20.265,33 | 7.614,17 |
| 2.2.0.00 | ORDINARIO NO INVENTARIABLE | 27.945,00 | 0,00 | 27.945,00 | 22.295,04 | 22.295,04 | 5.649,96 | 15.295,55 | 6.999,49 |
| 2.2.0.01 | PRENSA, REVISTAS, LIBROS Y OTRAS PUBLICACIONES | 7.817,00 | 0,00 | 7.817,00 | 5.584,46 | 5.584,46 | 2.232,54 | 4.969,78 | 614,68 |
| 2.2.0.02 | MATERIAL INFORMATICO NO INVENTARIABLE | 932,00 | 0,00 | 932,00 | 0,00 | 0,00 | 932,00 | 0,00 | 0,00 |
| 2.2.1 | SUMINISTROS | 52.830,00 | 0,00 | 52.830,00 | 27.374,35 | 23.508,21 | 29.321,79 | 19.875,28 | 3.632,93 |
| 2.2.1.02 | GAS | 21.425,00 | 0,00 | 21.425,00 | 18.498,29 | 14.632,15 | 6.792,85 | 11.401,06 | 3.231,09 |
| 2.2.1.04 | VESTUARIO | 990,00 | 0,00 | 990,00 | 257,61 | 257,61 | 732,39 | 257,61 | 0,00 |
| 2.2.1.05 | PRODUCTOS ALIMENTICIOS | 399,00 | 0,00 | 399,00 | 817,16 | 817,16 | -418,16 | 817,16 | 0,00 |
| 2.2.1.06 | PRODUCTOS FARMACEUTICOS | 531,00 | 0,00 | 531,00 | 0,00 | 0,00 | 531,00 | 0,00 | 0,00 |
| 2.2.1.07 | MATERIALES ESPECIALES | 3.997,00 | 0,00 | 3.997,00 | 3.040,39 | 3.040,39 | 956,61 | 2.841,47 | 198,92 |
| 2.2.1.23 | CALZADO | 99,00 | 0,00 | 99,00 | 100,00 | 100,00 | -1,00 | 100,00 | 0,00 |
| 2.2.1.99 | OTROS SUMINISTROS | 25.389,00 | 0,00 | 25.389,00 | 4.660,90 | 4.660,90 | 20.728,10 | 4.457,98 | 202,92 |
| 2.2.2 | COMUNICACIONES | 38.117,00 | 0,00 | 38.117,00 | 37.064,07 | 22.086,54 | 16.030,46 | 19.148,40 | 2.938,14 |



Información a fecha: 31/12/2018

Unidad monetaria: Euros

Clasificación Orgánica 0804 EDUCACION, FORMACIÓN Y EMPLEO / DIRECCION GENERAL DE EDUCACIÓN

Clasificación Funcional 3211 PRODUCCIÓN DE BIENES PÚBLICOS DE CARÁCTER PREFERENTE / EDUCACIÓN / EDUCACIÓN / ADMINISTRACIÓN GENERAL DE EDUCACIÓN

| Clasificación Económica | Denominación | Presupuesto Inicial | Modificaciones de Crédito | Crédito Definitivo | Gastos Comprometidos | Obligaciones Reconocidas | Remanentes de Crédito | Pagos | Obligaciones Pdes. de Pago |
|-------------------------|---|---------------------|---------------------------|--------------------|----------------------|--------------------------|-----------------------|--------------|----------------------------|
| 2.2.2.01 | POSTALES | 38.117,00 | 0,00 | 38.117,00 | 37.064,07 | 22.086,54 | 16.030,46 | 19.148,40 | 2.938,14 |
| 2.2.3 | TRANSPORTES | 18.810,00 | 0,00 | 18.810,00 | 4.416,50 | 4.416,50 | 14.393,50 | 4.416,50 | 0,00 |
| 2.2.4 | PRIMAS DE SEGUROS | 39.974,00 | 0,00 | 39.974,00 | 38.489,50 | 38.489,50 | 1.484,50 | 36.010,26 | 2.479,24 |
| 2.2.4.99 | OTROS RIESGOS | 39.974,00 | 0,00 | 39.974,00 | 38.489,50 | 38.489,50 | 1.484,50 | 36.010,26 | 2.479,24 |
| 2.2.5 | TRIBUTOS | 417,00 | 0,00 | 417,00 | 0,00 | 0,00 | 417,00 | 0,00 | 0,00 |
| 2.2.5.00 | LOCALES | 417,00 | 0,00 | 417,00 | 0,00 | 0,00 | 417,00 | 0,00 | 0,00 |
| 2.2.6 | GASTOS DIVERSOS | 177.615,00 | 0,00 | 177.615,00 | 144.334,26 | 144.334,26 | 33.280,74 | 109.928,03 | 34.406,23 |
| 2.2.6.02 | PUBLICIDAD Y PROPAGANDA | 27.745,00 | 0,00 | 27.745,00 | 23.392,26 | 23.392,26 | 4.352,74 | 16.074,78 | 7.317,48 |
| 2.2.6.03 | JURIDICOS, CONTENCIOSOS | 3.726,00 | 0,00 | 3.726,00 | 40.961,62 | 40.961,62 | -37.235,62 | 38.308,43 | 2.653,19 |
| 2.2.6.06 | REUNIONES, CONFERENCIAS Y CURSOS | 29.700,00 | 0,00 | 29.700,00 | 37.280,38 | 37.280,38 | -7.580,38 | 19.157,00 | 18.123,38 |
| 2.2.6.07 | REDACCIÓN Y DIFUSION DE UN PROTOCOLO CONTRA EL ACOSO ESCOLAR PARA CEN | 20.000,00 | 0,00 | 20.000,00 | 17.062,98 | 17.062,98 | 2.937,02 | 17.062,98 | 0,00 |
| 2.2.6.08 | PUBLICACIONES Y EDICIONES | 53.610,00 | 0,00 | 53.610,00 | 5.992,20 | 5.992,20 | 47.617,80 | 5.992,20 | 0,00 |
| 2.2.6.09 | IMPRESIÓN DE TÍTULOS | 22.864,00 | 0,00 | 22.864,00 | 19.644,82 | 19.644,82 | 3.219,18 | 13.332,64 | 6.312,18 |
| 2.2.6.99 | OTROS | 19.970,00 | 0,00 | 19.970,00 | 0,00 | 0,00 | 19.970,00 | 0,00 | 0,00 |
| 2.2.7 | TRABAJOS REALIZADOS POR OTRAS EMPRESAS | 1.038.891,00 | -700.000,00 | 338.891,00 | 305.312,88 | 295.393,37 | 43.497,63 | 145.723,98 | 149.669,39 |
| 2.2.7.00 | LIMPIEZA Y ASEO | 25.000,00 | 0,00 | 25.000,00 | 1.665,48 | 1.665,48 | 23.334,52 | 1.665,48 | 0,00 |
| 2.2.7.03 | POSTALES | 559,00 | 0,00 | 559,00 | 0,00 | 0,00 | 559,00 | 0,00 | 0,00 |
| 2.2.7.06 | ESTUDIOS Y TRABAJOS TECNICOS | 717.990,00 | -475.000,00 | 242.990,00 | 242.631,56 | 242.631,55 | 358,45 | 100.639,27 | 141.992,28 |
| 2.2.7.07 | SERVICIOS DE CARACTER INFORMATICO | 14.256,00 | 0,00 | 14.256,00 | 5.400,00 | 5.400,00 | 8.856,00 | 0,00 | 5.400,00 |
| 2.2.7.99 | OTROS | 281.086,00 | -225.000,00 | 56.086,00 | 55.615,84 | 45.696,34 | 10.389,66 | 43.419,23 | 2.277,11 |
| 2.3 | INDEMNIZACION POR RAZON DEL SERVICIO | 68.330,00 | 0,00 | 68.330,00 | 37.932,02 | 37.932,02 | 30.397,98 | 32.373,71 | 5.558,31 |
| 2.3.0 | DIETAS | 13.349,00 | 0,00 | 13.349,00 | 10.004,33 | 10.004,33 | 3.344,67 | 7.929,59 | 2.074,74 |
| 2.3.1 | LOCOMOCION | 28.330,00 | 0,00 | 28.330,00 | 20.646,03 | 20.646,03 | 7.683,97 | 17.278,44 | 3.367,59 |
| 2.3.3 | OTRAS INDEMNIZACIONES. | 26.651,00 | 0,00 | 26.651,00 | 7.281,66 | 7.281,66 | 19.369,34 | 7.165,68 | 115,98 |
| 4 | TRANSFERENCIAS CORRIENTES | 1.774.797,00 | 0,00 | 1.774.797,00 | 1.635.043,64 | 1.554.326,97 | 220.470,03 | 1.211.352,89 | 342.974,08 |
| 4.4 | AL RESTO DEL SECTOR PUBLICO DE LA C.A.R. | 28.688,00 | 0,00 | 28.688,00 | 28.688,00 | 28.688,00 | 0,00 | 14.344,00 | 14.344,00 |
| 4.4.9 | UNIVERSIDADES CAR | 28.688,00 | 0,00 | 28.688,00 | 28.688,00 | 28.688,00 | 0,00 | 14.344,00 | 14.344,00 |
| 4.4.9.00 | U.R. ATENCIÓN EDUC. ALUMNOS ALTAS CAPACIDADES INTELECTUALES | 28.688,00 | 0,00 | 28.688,00 | 28.688,00 | 28.688,00 | 0,00 | 14.344,00 | 14.344,00 |
| 4.6 | A CORPORACIONES LOCALES | 168.426,00 | 0,00 | 168.426,00 | 168.247,46 | 168.247,46 | 178,54 | 56.116,49 | 112.130,97 |
| 4.6.1 | A AYUNTAMIENTOS | 168.426,00 | 0,00 | 168.426,00 | 168.247,46 | 168.247,46 | 178,54 | 56.116,49 | 112.130,97 |
| 4.6.1.01 | PROGRAMAS DE EDUCACIÓN DE ADULTOS | 80.208,00 | 0,00 | 80.208,00 | 80.208,00 | 80.208,00 | 0,00 | 0,00 | 80.208,00 |
| 4.6.1.02 | ACTIVIDADES EDUCATIVAS | 27.000,00 | 0,00 | 27.000,00 | 26.821,46 | 26.821,46 | 178,54 | 0,00 | 26.821,46 |
| 4.6.1.03 | AYUNTAMIENTO DE CALAHORRA. ESCUELA MUNICIPAL DE MÚSICA | 45.218,00 | 0,00 | 45.218,00 | 45.218,00 | 45.218,00 | 0,00 | 41.449,83 | 3.768,17 |



Información a fecha: 31/12/2018

Unidad monetaria: Euros

Clasificación Orgánica 0804 EDUCACION, FORMACIÓN Y EMPLEO / DIRECCION GENERAL DE EDUCACIÓN

Clasificación Funcional 3211 PRODUCCIÓN DE BIENES PÚBLICOS DE CARÁCTER PREFERENTE / EDUCACIÓN / EDUCACIÓN / ADMINISTRACIÓN GENERAL DE EDUCACIÓN

| Clasificación Económica | Denominación | Presupuesto Inicial | Modificaciones de Crédito | Crédito Definitivo | Gastos Comprometidos | Obligaciones Reconocidas | Remanentes de Crédito | Pagos | Obligaciones Pdes. de Pago |
|-----------------------------------|---|----------------------|---------------------------|---------------------|----------------------|--------------------------|-----------------------|---------------------|----------------------------|
| 4.6.1.04 | AYUNTAMIENTO DE ARNEDO. ESCUELA MUNICIPAL DE MÚSICA | 8.000,00 | 0,00 | 8.000,00 | 8.000,00 | 8.000,00 | 0,00 | 7.333,33 | 666,67 |
| 4.6.1.05 | AYUNTAMIENTO DE HARO. ESCUELA MUNICIPAL DE MÚSICA | 8.000,00 | 0,00 | 8.000,00 | 8.000,00 | 8.000,00 | 0,00 | 7.333,33 | 666,67 |
| 4.8 | A FAMILIAS E INSTITUCIONES SIN FINES DE LUCRO | 1.577.683,00 | 0,00 | 1.577.683,00 | 1.438.108,18 | 1.357.391,51 | 220.291,49 | 1.140.892,40 | 216.499,11 |
| 4.8.2 | X | 1.554.103,00 | 0,00 | 1.554.103,00 | 1.437.280,98 | 1.356.564,31 | 197.538,69 | 1.140.892,40 | 215.671,91 |
| 4.8.2.00 | AYUDAS APAS Y AAS | 82.308,00 | 0,00 | 82.308,00 | 72.739,64 | 72.739,64 | 9.568,36 | 28.325,00 | 44.414,64 |
| 4.8.2.01 | FAPA ACTIVIDADES FEDERACIÓN ASOC. DE MADRES Y PADRES DE ALUMNOS | 2.255,00 | 0,00 | 2.255,00 | 2.255,00 | 2.255,00 | 0,00 | 0,00 | 2.255,00 |
| 4.8.2.06 | PROGRAMAS DE EDUCACIÓN DE ADULTOS | 54.560,00 | 0,00 | 54.560,00 | 54.560,00 | 54.560,00 | 0,00 | 10.000,00 | 44.560,00 |
| 4.8.2.07 | PREMIOS EXTRAORDINARIOS | 10.500,00 | 0,00 | 10.500,00 | 7.653,08 | 7.653,08 | 2.846,92 | 0,00 | 7.653,08 |
| 4.8.2.08 | ACTIVIDADES EDUCATIVAS | 27.500,00 | 0,00 | 27.500,00 | 29.307,27 | 29.307,27 | -1.807,27 | 0,00 | 29.307,27 |
| 4.8.2.09 | ASOC.RIOJ. AMIGOS CAMINO SANTIAGO PARTICIPACIÓN EXPERIENCIA CENTROS EDU | 6.000,00 | 0,00 | 6.000,00 | 6.000,00 | 6.000,00 | 0,00 | 0,00 | 6.000,00 |
| 4.8.2.10 | AYUDAS PARA LA PERMANENCIA EXTRAORDINARIA EN EL PRIMER CICLO DE EDUC/ | 15.300,00 | 0,00 | 15.300,00 | 8.648,80 | 8.648,80 | 6.651,20 | 0,00 | 8.648,80 |
| 4.8.2.12 | BECAS PARA AUXILIARES DE CONVERSACIÓN | 726.480,00 | 0,00 | 726.480,00 | 679.619,48 | 672.291,28 | 54.188,72 | 672.291,28 | 0,00 |
| 4.8.2.19 | SUBVENCIONES PROGRAMAS DE ATENCIÓN A LA DIVERSIDAD | 624.570,00 | 0,00 | 624.570,00 | 571.867,71 | 498.479,24 | 126.090,76 | 430.276,12 | 68.203,12 |
| 4.8.2.24 | ASOC AMIGOS PLUS ULTRA EDUCACIÓN ADULTOS | 4.630,00 | 0,00 | 4.630,00 | 4.630,00 | 4.630,00 | 0,00 | 0,00 | 4.630,00 |
| 4.8.3 | X | 23.580,00 | 0,00 | 23.580,00 | 827,20 | 827,20 | 22.752,80 | 0,00 | 827,20 |
| 4.8.3.00 | AYUDAS PARA ITINERARIOS EDUCATIVOS | 3.425,00 | 0,00 | 3.425,00 | 827,20 | 827,20 | 2.597,80 | 0,00 | 827,20 |
| 4.8.3.01 | AYUDAS CENTROS PROMOTORES DE SALUD | 20.155,00 | 0,00 | 20.155,00 | 0,00 | 0,00 | 20.155,00 | 0,00 | 0,00 |
| 6 | INVERSIONES REALES | 11.040,00 | 0,00 | 11.040,00 | 9.178,35 | 9.178,35 | 1.861,65 | 758,67 | 8.419,68 |
| 6.3 | INVERSION DE REPOSICION ASOCIADA AL FUNCION. OPERAT. DE LOS SERVICIOS | 11.040,00 | 0,00 | 11.040,00 | 9.178,35 | 9.178,35 | 1.861,65 | 758,67 | 8.419,68 |
| 6.3.2 | EDIFICIOS Y OTRAS CONSTRUCCIONES | 6.000,00 | 0,00 | 6.000,00 | 0,00 | 0,00 | 6.000,00 | 0,00 | 0,00 |
| 6.3.2.01 | CONSTRUCCION | 6.000,00 | 0,00 | 6.000,00 | 0,00 | 0,00 | 6.000,00 | 0,00 | 0,00 |
| 6.3.5 | MOBILIARIO Y ENSERES | 5.040,00 | 0,00 | 5.040,00 | 9.178,35 | 9.178,35 | -4.138,35 | 758,67 | 8.419,68 |
| 6.3.5.00 | ADQUISICION | 5.040,00 | 0,00 | 5.040,00 | 9.178,35 | 9.178,35 | -4.138,35 | 758,67 | 8.419,68 |
| Total Orgánico / Funcional | 0804 / 3211 | 10.583.839,00 | -2.749.223,90 | 7.834.615,10 | 7.349.193,32 | 7.239.713,47 | 594.901,63 | 6.660.755,78 | 578.957,69 |



Información a fecha: 31/12/2018

Unidad monetaria: Euros

Clasificación Orgánica 0804 EDUCACION, FORMACIÓN Y EMPLEO / DIRECCION GENERAL DE EDUCACIÓN

Clasificación Funcional 3221 PRODUCCIÓN DE BIENES PÚBLICOS DE CARÁCTER PREFERENTE / EDUCACIÓN / ENSEÑANZA / EDUCACIÓN INFANTIL Y PRIMARIA

| Clasificación Económica | Denominación | Presupuesto Inicial | Modificaciones de Crédito | Crédito Definitivo | Gastos Comprometidos | Obligaciones Reconocidas | Remanentes de Crédito | Pagos | Obligaciones Pdes. de Pago |
|-------------------------|--|---------------------|---------------------------|--------------------|----------------------|--------------------------|-----------------------|---------------|----------------------------|
| 1 | GASTOS DE PERSONAL | 74.870.135,00 | 3.901.000,00 | 78.771.135,00 | 78.766.083,27 | 78.766.083,27 | 5.051,73 | 78.766.083,27 | 0,00 |
| 1.2 | FUNCIONARIOS | 2.940.960,00 | 700.000,00 | 3.640.960,00 | 3.627.011,70 | 3.627.011,70 | 13.948,30 | 3.627.011,70 | 0,00 |
| 1.2.0 | RETRIBUCIONES BASICAS | 1.641.416,00 | 400.000,00 | 2.041.416,00 | 2.027.379,00 | 2.027.379,00 | 14.037,00 | 2.027.379,00 | 0,00 |
| 1.2.0.00 | SUELDO Y PAGAS EXTRAORDINARIAS | 1.454.350,00 | 400.000,00 | 1.854.350,00 | 1.811.400,70 | 1.811.400,70 | 42.949,30 | 1.811.400,70 | 0,00 |
| 1.2.0.05 | TRIENIOS | 187.066,00 | 0,00 | 187.066,00 | 215.978,30 | 215.978,30 | -28.912,30 | 215.978,30 | 0,00 |
| 1.2.1 | RETRIBUCIONES COMPLEMENTARIAS | 1.299.544,00 | 300.000,00 | 1.599.544,00 | 1.599.632,70 | 1.599.632,70 | -88,70 | 1.599.632,70 | 0,00 |
| 1.2.1.00 | COMPLEMENTOS DE DESTINO | 561.829,00 | 110.000,00 | 671.829,00 | 667.763,94 | 667.763,94 | 4.065,06 | 667.763,94 | 0,00 |
| 1.2.1.01 | COMPLEMENTO ESPECIFICO | 730.926,00 | 190.000,00 | 920.926,00 | 904.710,75 | 904.710,75 | 16.215,25 | 904.710,75 | 0,00 |
| 1.2.1.04 | OTRAS REMUNERACIONES | 6.789,00 | 0,00 | 6.789,00 | 27.158,01 | 27.158,01 | -20.369,01 | 27.158,01 | 0,00 |
| 1.3 | LABORALES | 1.504.250,00 | -60.000,00 | 1.444.250,00 | 1.423.744,38 | 1.423.744,38 | 20.505,62 | 1.423.744,38 | 0,00 |
| 1.3.0 | LABORAL FIJO | 1.453.228,00 | -60.000,00 | 1.393.228,00 | 772.826,53 | 772.826,53 | 620.401,47 | 772.826,53 | 0,00 |
| 1.3.0.00 | RETRIBUCIONES BASICAS | 790.868,00 | -60.000,00 | 730.868,00 | 442.673,29 | 442.673,29 | 288.194,71 | 442.673,29 | 0,00 |
| 1.3.0.01 | OTRAS REMUNERACIONES | 662.360,00 | 0,00 | 662.360,00 | 330.153,24 | 330.153,24 | 332.206,76 | 330.153,24 | 0,00 |
| 1.3.1 | LABORAL EVENTUAL | 51.022,00 | 0,00 | 51.022,00 | 650.917,85 | 650.917,85 | -599.895,85 | 650.917,85 | 0,00 |
| 1.3.1.00 | RETRIBUCIONES BASICAS | 20.046,00 | 0,00 | 20.046,00 | 345.523,18 | 345.523,18 | -325.477,18 | 345.523,18 | 0,00 |
| 1.3.1.01 | OTRAS REMUNERACIONES | 30.976,00 | 0,00 | 30.976,00 | 305.394,67 | 305.394,67 | -274.418,67 | 305.394,67 | 0,00 |
| 1.5 | INCENTIVOS AL RENDIMIENTO | 0,00 | 0,00 | 0,00 | 8.071,64 | 8.071,64 | -8.071,64 | 8.071,64 | 0,00 |
| 1.5.0 | PRODUCTIVIDAD | 0,00 | 0,00 | 0,00 | 8.071,64 | 8.071,64 | -8.071,64 | 8.071,64 | 0,00 |
| 1.6 | CUOTAS, PRESTACIONES Y GASTOS SOCIALES A CARGO DEL EMPLEADOR | 1.155.850,00 | 400.000,00 | 1.555.850,00 | 1.559.270,81 | 1.559.270,81 | -3.420,81 | 1.559.270,81 | 0,00 |
| 1.6.0 | CUOTAS SOCIALES | 1.155.850,00 | 400.000,00 | 1.555.850,00 | 1.559.270,81 | 1.559.270,81 | -3.420,81 | 1.559.270,81 | 0,00 |
| 1.6.0.00 | SEGURIDAD SOCIAL | 1.155.850,00 | 400.000,00 | 1.555.850,00 | 1.559.270,81 | 1.559.270,81 | -3.420,81 | 1.559.270,81 | 0,00 |
| 1.8 | PERSONAL DOCENTE | 69.269.075,00 | 2.861.000,00 | 72.130.075,00 | 72.147.984,74 | 72.147.984,74 | -17.909,74 | 72.147.984,74 | 0,00 |
| 1.8.0 | RETRIBUCIONES BÁSICAS FUNCIONARIOS | 31.469.873,00 | 1.255.000,00 | 32.724.873,00 | 32.724.510,44 | 32.724.510,44 | 362,56 | 32.724.510,44 | 0,00 |
| 1.8.0.00 | SUELDO Y PAGAS EXTRAORDINARIAS | 27.805.536,00 | 1.255.000,00 | 29.060.536,00 | 29.269.922,81 | 29.269.922,81 | -209.386,81 | 29.269.922,81 | 0,00 |
| 1.8.0.05 | TRIENIOS | 3.337.408,00 | 0,00 | 3.337.408,00 | 3.454.587,63 | 3.454.587,63 | -117.179,63 | 3.454.587,63 | 0,00 |
| 1.8.0.99 | INCREMENTO SALARIAL | 326.929,00 | 0,00 | 326.929,00 | 0,00 | 0,00 | 326.929,00 | 0,00 | 0,00 |
| 1.8.1 | RETRIBUCIONES COMPLEMENTARIAS FUNCIONARIOS | 28.166.506,00 | 920.000,00 | 29.086.506,00 | 29.086.275,01 | 29.086.275,01 | 230,99 | 29.086.275,01 | 0,00 |
| 1.8.1.00 | COMPLEMENTO DE DESTINO | 10.034.536,00 | 920.000,00 | 10.954.536,00 | 10.411.366,28 | 10.411.366,28 | 543.169,72 | 10.411.366,28 | 0,00 |
| 1.8.1.01 | COMPLEMENTO ESPECÍFICO | 17.583.945,00 | 0,00 | 17.583.945,00 | 18.372.751,59 | 18.372.751,59 | -788.806,59 | 18.372.751,59 | 0,00 |
| 1.8.1.03 | COMPLEMENTOS TRANSITORIOS | 53.062,00 | 0,00 | 53.062,00 | 43.308,40 | 43.308,40 | 9.753,60 | 43.308,40 | 0,00 |
| 1.8.1.04 | OTRAS REMUNERACIONES | 205.196,00 | 0,00 | 205.196,00 | 258.848,74 | 258.848,74 | -53.652,74 | 258.848,74 | 0,00 |
| 1.8.1.99 | INCREMENTO SALARIAL | 289.767,00 | 0,00 | 289.767,00 | 0,00 | 0,00 | 289.767,00 | 0,00 | 0,00 |
| 1.8.2 | RETRIBUCIONES EN ESPECIE FUNCIONARIOS | 14,00 | 0,00 | 14,00 | 9,81 | 9,81 | 4,19 | 9,81 | 0,00 |



Información a fecha: 31/12/2018

Unidad monetaria: Euros

Clasificación Orgánica 0804 EDUCACION, FORMACIÓN Y EMPLEO / DIRECCION GENERAL DE EDUCACIÓN

Clasificación Funcional 3221 PRODUCCIÓN DE BIENES PÚBLICOS DE CARÁCTER PREFERENTE / EDUCACIÓN / ENSEÑANZA / EDUCACIÓN INFANTIL Y PRIMARIA

| Clasificación Económica | Denominación | Presupuesto Inicial | Modificaciones de Crédito | Crédito Definitivo | Gastos Comprometidos | Obligaciones Reconocidas | Remanentes de Crédito | Pagos | Obligaciones Pdes. de Pago |
|-------------------------|--|---------------------|---------------------------|--------------------|----------------------|--------------------------|-----------------------|--------------|----------------------------|
| 1.8.2.00 | CASA VIVIENDA | 14,00 | 0,00 | 14,00 | 9,81 | 9,81 | 4,19 | 9,81 | 0,00 |
| 1.8.4 | IMPREVISTOS Y FUNCIONES NO CLASIFICADAS | 2.552,00 | -1.000,00 | 1.552,00 | 2.544,58 | 2.544,58 | -92,58 | 2.544,58 | 0,00 |
| 1.8.4.01 | INDEMNIZACIONES JUDICIALES | 2.552,00 | -1.000,00 | 1.552,00 | 1.033,44 | 1.033,44 | 518,56 | 1.033,44 | 0,00 |
| 1.8.4.02 | OTROS IMPREVISTOS | 0,00 | 0,00 | 0,00 | 1.511,14 | 1.511,14 | -1.511,14 | 1.511,14 | 0,00 |
| 1.8.5 | LABORAL FIJO | 1.763.076,00 | 114.000,00 | 1.877.076,00 | 1.876.227,32 | 1.876.227,32 | 848,68 | 1.876.227,32 | 0,00 |
| 1.8.5.00 | RETRIBUCIONES BÁSICAS | 864.232,00 | 114.000,00 | 978.232,00 | 1.011.342,76 | 1.011.342,76 | -33.110,76 | 1.011.342,76 | 0,00 |
| 1.8.5.01 | OTRAS REMUNERACIONES | 881.388,00 | 0,00 | 881.388,00 | 864.884,56 | 864.884,56 | 16.503,44 | 864.884,56 | 0,00 |
| 1.8.5.99 | INCREMENTO SALARIAL | 17.456,00 | 0,00 | 17.456,00 | 0,00 | 0,00 | 17.456,00 | 0,00 | 0,00 |
| 1.8.6 | LABORAL EVENTUAL | 190.535,00 | -54.000,00 | 136.535,00 | 134.463,92 | 134.463,92 | 2.071,08 | 134.463,92 | 0,00 |
| 1.8.6.00 | RETRIBUCIONES BÁSICAS | 95.239,00 | -28.000,00 | 67.239,00 | 66.502,37 | 66.502,37 | 736,63 | 66.502,37 | 0,00 |
| 1.8.6.01 | OTRAS REMUNERACIONES | 93.410,00 | -25.000,00 | 68.410,00 | 67.961,55 | 67.961,55 | 448,45 | 67.961,55 | 0,00 |
| 1.8.6.99 | INCREMENTO SALARIAL | 1.886,00 | -1.000,00 | 886,00 | 0,00 | 0,00 | 886,00 | 0,00 | 0,00 |
| 1.8.8 | INCENTIVOS AL RENDIMIENTO | 6.219,00 | 9.000,00 | 15.219,00 | 14.645,34 | 14.645,34 | 573,66 | 14.645,34 | 0,00 |
| 1.8.8.00 | PRODUCTIVIDAD | 0,00 | 9.000,00 | 9.000,00 | 5.119,18 | 5.119,18 | 3.880,82 | 5.119,18 | 0,00 |
| 1.8.8.01 | GRATIFICACIONES | 6.219,00 | 0,00 | 6.219,00 | 9.526,16 | 9.526,16 | -3.307,16 | 9.526,16 | 0,00 |
| 1.8.9 | CUOTAS, PRESTAC. Y GASTOS SOCIALES A CARGO DEL EMPLEADOR | 7.670.300,00 | 618.000,00 | 8.288.300,00 | 8.309.308,32 | 8.309.308,32 | -21.008,32 | 8.309.308,32 | 0,00 |
| 1.8.9.00 | SEGURIDAD SOCIAL | 7.670.300,00 | 618.000,00 | 8.288.300,00 | 8.309.308,32 | 8.309.308,32 | -21.008,32 | 8.309.308,32 | 0,00 |
| 2 | GASTOS EN BIENES CORRIENTES Y SERVICIOS | 4.894.791,00 | 960.407,00 | 5.855.198,00 | 5.810.845,54 | 5.515.164,66 | 340.033,34 | 4.788.224,54 | 726.940,12 |
| 2.0 | ARRENDAMIENTOS Y CANONES | 66.776,00 | -50.000,00 | 16.776,00 | 150,04 | 150,04 | 16.625,96 | 0,00 | 150,04 |
| 2.0.2 | EDIFICIOS Y OTRAS CONSTRUCCIONES | 1.980,00 | 0,00 | 1.980,00 | 0,00 | 0,00 | 1.980,00 | 0,00 | 0,00 |
| 2.0.3 | MAQUINARIA, INSTALACION Y UTILLAJE | 1.980,00 | 0,00 | 1.980,00 | 150,04 | 150,04 | 1.829,96 | 0,00 | 150,04 |
| 2.0.5 | MOBILIARIO Y ENSERES | 62.816,00 | -50.000,00 | 12.816,00 | 0,00 | 0,00 | 12.816,00 | 0,00 | 0,00 |
| 2.1 | REPARACIONES, MANTENIMIENTO Y CONSERVACION | 58.338,00 | 0,00 | 58.338,00 | 54.012,27 | 54.012,27 | 4.325,73 | 46.587,53 | 7.424,74 |
| 2.1.0 | TERRENOS Y BIENES NATURALES | 5.795,00 | 0,00 | 5.795,00 | 1.875,50 | 1.875,50 | 3.919,50 | 1.875,50 | 0,00 |
| 2.1.0.00 | INMOVILIZADO PROPIO | 5.795,00 | 0,00 | 5.795,00 | 1.875,50 | 1.875,50 | 3.919,50 | 1.875,50 | 0,00 |
| 2.1.2 | EDIFICIOS Y OTRAS CONSTRUCCIONES | 27.945,00 | 0,00 | 27.945,00 | 33.680,41 | 33.680,41 | -5.735,41 | 29.322,24 | 4.358,17 |
| 2.1.2.00 | INMOVILIZADO PROPIO | 27.945,00 | 0,00 | 27.945,00 | 33.680,41 | 33.680,41 | -5.735,41 | 29.322,24 | 4.358,17 |
| 2.1.3 | MAQUINARIA, INSTALACION Y UTILLAJE | 20.406,00 | 0,00 | 20.406,00 | 15.852,00 | 15.852,00 | 4.554,00 | 12.984,23 | 2.867,77 |
| 2.1.3.00 | INMOVILIZADO PROPIO | 20.406,00 | 0,00 | 20.406,00 | 15.852,00 | 15.852,00 | 4.554,00 | 12.984,23 | 2.867,77 |
| 2.1.5 | MOBILIARIO Y ENSERES | 4.192,00 | 0,00 | 4.192,00 | 2.604,36 | 2.604,36 | 1.587,64 | 2.405,56 | 198,80 |
| 2.1.5.00 | INMOVILIZADO PROPIO | 4.192,00 | 0,00 | 4.192,00 | 2.604,36 | 2.604,36 | 1.587,64 | 2.405,56 | 198,80 |
| 2.2 | MATERIAL, SUMINISTROS Y OTROS | 4.634.723,00 | 1.010.407,00 | 5.645.130,00 | 5.637.097,60 | 5.341.416,72 | 303.713,28 | 4.634.309,49 | 707.107,23 |
| 2.2.0 | MATERIAL DE OFICINA | 13.305,00 | 0,00 | 13.305,00 | 8.552,39 | 8.552,39 | 4.752,61 | 8.152,71 | 399,68 |



Información a fecha: 31/12/2018

Unidad monetaria: Euros

Clasificación Orgánica 0804 EDUCACION, FORMACIÓN Y EMPLEO / DIRECCION GENERAL DE EDUCACIÓN

Clasificación Funcional 3221 PRODUCCIÓN DE BIENES PÚBLICOS DE CARÁCTER PREFERENTE / EDUCACIÓN / ENSEÑANZA / EDUCACIÓN INFANTIL Y PRIMARIA

| Clasificación Económica | Denominación | Presupuesto Inicial | Modificaciones de Crédito | Crédito Definitivo | Gastos Comprometidos | Obligaciones Reconocidas | Remanentes de Crédito | Pagos | Obligaciones Pdes. de Pago |
|-------------------------|--|---------------------|---------------------------|--------------------|----------------------|--------------------------|-----------------------|--------------|----------------------------|
| 2.2.0.00 | ORDINARIO NO INVENTARIABLE | 8.647,00 | 0,00 | 8.647,00 | 1.415,39 | 1.415,39 | 7.231,61 | 1.015,71 | 399,68 |
| 2.2.0.01 | PRENSA, REVISTAS, LIBROS Y OTRAS PUBLICACIONES | 4.658,00 | 0,00 | 4.658,00 | 7.137,00 | 7.137,00 | -2.479,00 | 7.137,00 | 0,00 |
| 2.2.1 | SUMINISTROS | 245.676,00 | 0,00 | 245.676,00 | 243.925,20 | 201.403,65 | 44.272,35 | 170.692,98 | 30.710,67 |
| 2.2.1.00 | ENERGIA ELECTRICA | 60.547,00 | 0,00 | 60.547,00 | 83.741,86 | 63.555,82 | -3.008,82 | 56.470,50 | 7.085,32 |
| 2.2.1.01 | AGUA | 5.589,00 | 0,00 | 5.589,00 | 4.191,89 | 4.191,89 | 1.397,11 | 1.938,55 | 2.253,34 |
| 2.2.1.02 | GAS | 27.945,00 | 0,00 | 27.945,00 | 41.683,27 | 26.244,47 | 1.700,53 | 21.619,31 | 4.625,16 |
| 2.2.1.03 | COMBUSTIBLES Y CARBURANTES | 46.575,00 | 0,00 | 46.575,00 | 36.850,22 | 29.953,51 | 16.621,49 | 24.209,90 | 5.743,61 |
| 2.2.1.04 | VESTUARIO | 11.017,00 | 0,00 | 11.017,00 | 7.169,72 | 7.169,72 | 3.847,28 | 5.390,16 | 1.779,56 |
| 2.2.1.05 | PRODUCTOS ALIMENTICIOS | 23.288,00 | 0,00 | 23.288,00 | 20.241,76 | 20.241,76 | 3.046,24 | 18.419,70 | 1.822,06 |
| 2.2.1.06 | PRODUCTOS FARMACEUTICOS | 1.863,00 | 0,00 | 1.863,00 | 1.027,79 | 1.027,79 | 835,21 | 952,64 | 75,15 |
| 2.2.1.07 | MATERIALES ESPECIALES | 27.945,00 | 0,00 | 27.945,00 | 23.299,48 | 23.299,48 | 4.645,52 | 20.139,27 | 3.160,21 |
| 2.2.1.08 | ACTIVIDADES ESCOLARES Y CAMPAMENTOS | 5.509,00 | 0,00 | 5.509,00 | 4.036,53 | 4.036,53 | 1.472,47 | 3.559,41 | 477,12 |
| 2.2.1.10 | LENCERIA | 4.658,00 | 0,00 | 4.658,00 | 1.794,17 | 1.794,17 | 2.863,83 | 1.794,17 | 0,00 |
| 2.2.1.23 | CALZADO | 2.795,00 | 0,00 | 2.795,00 | 4.294,46 | 4.294,46 | -1.499,46 | 2.277,74 | 2.016,72 |
| 2.2.1.99 | OTROS SUMINISTROS | 27.945,00 | 0,00 | 27.945,00 | 15.594,05 | 15.594,05 | 12.350,95 | 13.921,63 | 1.672,42 |
| 2.2.2 | COMUNICACIONES | 932,00 | 0,00 | 932,00 | 409,00 | 409,00 | 523,00 | 409,00 | 0,00 |
| 2.2.2.01 | POSTALES | 932,00 | 0,00 | 932,00 | 409,00 | 409,00 | 523,00 | 409,00 | 0,00 |
| 2.2.3 | TRANSPORTES | 2.970,00 | 0,00 | 2.970,00 | 4.561,42 | 4.561,42 | -1.591,42 | 4.458,15 | 103,27 |
| 2.2.5 | TRIBUTOS | 20.493,00 | 0,00 | 20.493,00 | 10.043,68 | 10.043,68 | 10.449,32 | 8.143,54 | 1.900,14 |
| 2.2.5.00 | LOCALES | 11.178,00 | 0,00 | 11.178,00 | 6.771,18 | 6.771,18 | 4.406,82 | 5.760,04 | 1.011,14 |
| 2.2.5.01 | AUTONOMICAS | 9.315,00 | 0,00 | 9.315,00 | 3.272,50 | 3.272,50 | 6.042,50 | 2.383,50 | 889,00 |
| 2.2.6 | GASTOS DIVERSOS | 24.796,00 | 0,00 | 24.796,00 | 0,00 | 0,00 | 24.796,00 | 0,00 | 0,00 |
| 2.2.6.03 | JURIDICOS, CONTENCIOSOS | 19.206,00 | 0,00 | 19.206,00 | 0,00 | 0,00 | 19.206,00 | 0,00 | 0,00 |
| 2.2.6.06 | REUNIONES, CONFERENCIAS Y CURSOS | 932,00 | 0,00 | 932,00 | 0,00 | 0,00 | 932,00 | 0,00 | 0,00 |
| 2.2.6.99 | OTROS | 4.658,00 | 0,00 | 4.658,00 | 0,00 | 0,00 | 4.658,00 | 0,00 | 0,00 |
| 2.2.7 | TRABAJOS REALIZADOS POR OTRAS EMPRESAS | 2.464.043,00 | 0,00 | 2.464.043,00 | 2.445.169,02 | 2.192.009,69 | 272.033,31 | 1.602.652,28 | 589.357,41 |
| 2.2.7.00 | LIMPIEZA Y ASEO | 85.458,00 | 0,00 | 85.458,00 | 77.799,98 | 77.799,97 | 7.658,03 | 58.409,74 | 19.390,23 |
| 2.2.7.01 | SEGURIDAD | 562,00 | 0,00 | 562,00 | 717,65 | 717,65 | -155,65 | 717,65 | 0,00 |
| 2.2.7.06 | ESTUDIOS Y TRABAJOS TECNICOS | 373,00 | 0,00 | 373,00 | 436,56 | 436,56 | -63,56 | 436,56 | 0,00 |
| 2.2.7.07 | REDACCIÓN PROYECTO DE PATIOS EXTERIORES DEL CEIP "ANTONIO DELGADO CAL" | 25.000,00 | 0,00 | 25.000,00 | 0,00 | 0,00 | 25.000,00 | 0,00 | 0,00 |
| 2.2.7.12 | SERVICIOS CONTRATADOS DE COMEDOR | 316.707,00 | 0,00 | 316.707,00 | 454.885,48 | 420.093,98 | -103.386,98 | 367.776,52 | 52.317,46 |
| 2.2.7.13 | TRANSPORTE ESCOLAR | 1.994.957,00 | 0,00 | 1.994.957,00 | 1.899.323,17 | 1.681.046,10 | 313.910,90 | 1.165.566,44 | 515.479,66 |
| 2.2.7.99 | OTROS | 40.986,00 | 0,00 | 40.986,00 | 12.006,18 | 11.915,43 | 29.070,57 | 9.745,37 | 2.170,06 |



Información a fecha: 31/12/2018

Unidad monetaria: Euros

Clasificación Orgánica 0804 EDUCACION, FORMACIÓN Y EMPLEO / DIRECCION GENERAL DE EDUCACIÓN

Clasificación Funcional 3221 PRODUCCIÓN DE BIENES PÚBLICOS DE CARÁCTER PREFERENTE / EDUCACIÓN / ENSEÑANZA / EDUCACIÓN INFANTIL Y PRIMARIA

| Clasificación Económica | Denominación | Presupuesto Inicial | Modificaciones de Crédito | Crédito Definitivo | Gastos Comprometidos | Obligaciones Reconocidas | Remanentes de Crédito | Pagos | Obligaciones Pdes. de Pago |
|-------------------------|--|---------------------|---------------------------|--------------------|----------------------|--------------------------|-----------------------|---------------|----------------------------|
| 2.2.9 | GASTOS DE FUNCIONAMIENTO DE CENTROS PÚBLICOS NO UNIVERSITARIOS | 1.862.508,00 | 1.010.407,00 | 2.872.915,00 | 2.924.436,89 | 2.924.436,89 | -51.521,89 | 2.839.800,83 | 84.636,06 |
| 2.2.9.00 | GASTOS GENERALES | 1.862.508,00 | 1.010.407,00 | 2.872.915,00 | 2.924.436,89 | 2.924.436,89 | -51.521,89 | 2.839.800,83 | 84.636,06 |
| 2.3 | INDEMNIZACION POR RAZON DEL SERVICIO | 134.954,00 | 0,00 | 134.954,00 | 119.585,63 | 119.585,63 | 15.368,37 | 107.327,52 | 12.258,11 |
| 2.3.0 | DIETAS | 3.960,00 | 0,00 | 3.960,00 | 695,40 | 695,40 | 3.264,60 | 424,75 | 270,65 |
| 2.3.1 | LOCOMOCION | 129.014,00 | 0,00 | 129.014,00 | 116.606,67 | 116.606,67 | 12.407,33 | 104.677,20 | 11.929,47 |
| 2.3.3 | OTRAS INDEMNIZACIONES. | 1.980,00 | 0,00 | 1.980,00 | 2.283,56 | 2.283,56 | -303,56 | 2.225,57 | 57,99 |
| 3 | GASTOS FINANCIEROS | 12.500,00 | 0,00 | 12.500,00 | 2,02 | 2,02 | 12.497,98 | 2,02 | 0,00 |
| 3.4 | DE DEPOSITOS, FIANZAS Y OTROS | 12.500,00 | 0,00 | 12.500,00 | 2,02 | 2,02 | 12.497,98 | 2,02 | 0,00 |
| 3.4.2 | INTERESES DE DEMORA | 12.500,00 | 0,00 | 12.500,00 | 2,02 | 2,02 | 12.497,98 | 2,02 | 0,00 |
| 4 | TRANSFERENCIAS CORRIENTES | 30.237.667,00 | -752.991,05 | 29.484.675,95 | 30.521.913,35 | 30.517.831,95 | -1.033.156,00 | 28.714.494,63 | 1.803.337,32 |
| 4.6 | A CORPORACIONES LOCALES | 900.000,00 | -150.000,00 | 750.000,00 | 738.022,88 | 733.941,48 | 16.058,52 | 722.958,19 | 10.983,29 |
| 4.6.1 | A AYUNTAMIENTOS | 900.000,00 | -150.000,00 | 750.000,00 | 738.022,88 | 733.941,48 | 16.058,52 | 722.958,19 | 10.983,29 |
| 4.6.1.01 | CONSERVACIÓN Y MANTENIMIENTO DE CENTROS | 100.000,00 | 0,00 | 100.000,00 | 93.289,88 | 89.208,48 | 10.791,52 | 78.225,19 | 10.983,29 |
| 4.6.1.02 | MANTENIMIENTO DE ESCUELAS INFANTILES | 800.000,00 | -150.000,00 | 650.000,00 | 644.733,00 | 644.733,00 | 5.267,00 | 644.733,00 | 0,00 |
| 4.8 | A FAMILIAS E INSTITUCIONES SIN FINES DE LUCRO | 29.337.667,00 | -602.991,05 | 28.734.675,95 | 29.783.890,47 | 29.783.890,47 | -1.049.214,52 | 27.991.536,44 | 1.792.354,03 |
| 4.8.2 | X | 29.337.667,00 | -602.991,05 | 28.734.675,95 | 29.783.890,47 | 29.783.890,47 | -1.049.214,52 | 27.991.536,44 | 1.792.354,03 |
| 4.8.2.00 | CONCIERTOS EDUCATIVOS | 24.490.667,00 | 0,00 | 24.490.667,00 | 27.831.107,56 | 27.831.107,56 | -3.340.440,56 | 27.458.107,36 | 373.000,20 |
| 4.8.2.02 | AYUDAS TRANSPORTE ESCOLAR | 17.000,00 | 0,00 | 17.000,00 | 15.800,00 | 15.800,00 | 1.200,00 | 0,00 | 15.800,00 |
| 4.8.2.03 | AYUDAS LIBROS DE TEXTO | 3.860.000,00 | -602.991,05 | 3.257.008,95 | 758.415,00 | 758.415,00 | 2.498.593,95 | 37.590,00 | 720.825,00 |
| 4.8.2.04 | MANTENIMIENTO CENTROS INFANTILES | 36.000,00 | 0,00 | 36.000,00 | 26.400,00 | 26.400,00 | 9.600,00 | 26.400,00 | 0,00 |
| 4.8.2.07 | SUBVENCIONES EDUCATIVAS | 900.000,00 | 0,00 | 900.000,00 | 1.122.167,91 | 1.122.167,91 | -222.167,91 | 469.439,08 | 652.728,83 |
| 4.8.2.08 | ACTIVIDADES EDUCATIVAS | 4.000,00 | 0,00 | 4.000,00 | 0,00 | 0,00 | 4.000,00 | 0,00 | 0,00 |
| 4.8.2.09 | FERE GASTOS CORRIENTES Y DE REPRES. ACT. FORMACIÓN PROFESORADO C.CONCI | 30.000,00 | 0,00 | 30.000,00 | 30.000,00 | 30.000,00 | 0,00 | 0,00 | 30.000,00 |
| 6 | INVERSIONES REALES | 2.365.939,00 | 700.000,00 | 3.065.939,00 | 2.852.131,32 | 2.824.657,45 | 241.281,55 | 2.466.181,15 | 358.476,30 |
| 6.2 | INVERSION NUEVA ASOCIADA AL FUNCIONAMIENTO OPERATIVO DE LOS SERVICIOS | 665.250,00 | 0,00 | 665.250,00 | 935.807,32 | 935.807,32 | -270.557,32 | 814.488,08 | 121.319,24 |
| 6.2.2 | EDIFICIOS Y OTRAS CONSTRUCCIONES | 575.000,00 | 0,00 | 575.000,00 | 761.150,06 | 761.150,06 | -186.150,06 | 751.472,09 | 9.677,97 |
| 6.2.2.01 | CONSTRUCCION | 300.000,00 | 0,00 | 300.000,00 | 739.976,95 | 739.976,95 | -439.976,95 | 739.976,95 | 0,00 |
| 6.2.2.03 | INCORPORACION DE BIENES Y SERVICIOS | 175.000,00 | 0,00 | 175.000,00 | 21.173,11 | 21.173,11 | 153.826,89 | 11.495,14 | 9.677,97 |
| 6.2.2.05 | PROY.MAS PRIMERA ANUALIDAD NUEVO COLEGIO PÚBLICO DE AGONCILLO | 100.000,00 | 0,00 | 100.000,00 | 0,00 | 0,00 | 100.000,00 | 0,00 | 0,00 |
| 6.2.5 | MOBILIARIO Y ENSERES | 90.250,00 | 0,00 | 90.250,00 | 174.657,26 | 174.657,26 | -84.407,26 | 63.015,99 | 111.641,27 |
| 6.2.5.00 | ADQUISICION | 90.250,00 | 0,00 | 90.250,00 | 174.657,26 | 174.657,26 | -84.407,26 | 63.015,99 | 111.641,27 |
| 6.3 | INVERSION DE REPOSICION ASOCIADA AL FUNCION. OPERAT. DE LOS SERVICIOS | 1.700.689,00 | 700.000,00 | 2.400.689,00 | 1.916.324,00 | 1.888.850,13 | 511.838,87 | 1.651.693,07 | 237.157,06 |
| 6.3.2 | EDIFICIOS Y OTRAS CONSTRUCCIONES | 1.680.689,00 | 700.000,00 | 2.380.689,00 | 1.916.148,55 | 1.888.674,68 | 492.014,32 | 1.651.517,62 | 237.157,06 |



Información a fecha: 31/12/2018

Unidad monetaria: Euros

Clasificación Orgánica 0804 EDUCACION, FORMACIÓN Y EMPLEO / DIRECCION GENERAL DE EDUCACIÓN

Clasificación Funcional 3221 PRODUCCIÓN DE BIENES PÚBLICOS DE CARÁCTER PREFERENTE / EDUCACIÓN / ENSEÑANZA / EDUCACIÓN INFANTIL Y PRIMARIA

| Clasificación Económica | Denominación | Presupuesto Inicial | Modificaciones de Crédito | Crédito Definitivo | Gastos Comprometidos | Obligaciones Reconocidas | Remanentes de Crédito | Pagos | Obligaciones Pdtes. de Pago |
|-----------------------------------|---|-----------------------|---------------------------|-----------------------|-----------------------|--------------------------|-----------------------|-----------------------|-----------------------------|
| 6.3.2.01 | CONSTRUCCION | 1.640.689,00 | 0,00 | 1.640.689,00 | 1.818.435,07 | 1.800.593,65 | -159.904,65 | 1.565.934,44 | 234.659,21 |
| 6.3.2.03 | INCORPORACION DE BIENES Y SERVICIOS | 40.000,00 | 700.000,00 | 740.000,00 | 97.713,48 | 88.081,03 | 651.918,97 | 85.583,18 | 2.497,85 |
| 6.3.5 | MOBILIARIO Y ENSERES | 20.000,00 | 0,00 | 20.000,00 | 175,45 | 175,45 | 19.824,55 | 175,45 | 0,00 |
| 6.3.5.00 | ADQUISICION | 20.000,00 | 0,00 | 20.000,00 | 175,45 | 175,45 | 19.824,55 | 175,45 | 0,00 |
| 7 | TRANSFERENCIAS DE CAPITAL | 1.833.575,00 | 524.156,00 | 2.357.731,00 | 1.961.136,54 | 1.574.774,03 | 782.956,97 | 775.639,38 | 799.134,65 |
| 7.6 | A CORPORACIONES LOCALES | 1.713.575,00 | 0,00 | 1.713.575,00 | 1.539.346,68 | 1.152.984,17 | 560.590,83 | 353.849,52 | 799.134,65 |
| 7.6.1 | A AYUNTAMIENTOS | 1.713.575,00 | 0,00 | 1.713.575,00 | 1.539.346,68 | 1.152.984,17 | 560.590,83 | 353.849,52 | 799.134,65 |
| 7.6.1.00 | REMODELACIÓN CENTROS EDUCATIVOS | 1.713.575,00 | 0,00 | 1.713.575,00 | 1.539.346,68 | 1.152.984,17 | 560.590,83 | 353.849,52 | 799.134,65 |
| 7.8 | A FAMILIAS E INSTITUCIONES SIN FINES DE LUCRO | 120.000,00 | 524.156,00 | 644.156,00 | 421.789,86 | 421.789,86 | 222.366,14 | 421.789,86 | 0,00 |
| 7.8.2 | X | 120.000,00 | 524.156,00 | 644.156,00 | 421.789,86 | 421.789,86 | 222.366,14 | 421.789,86 | 0,00 |
| 7.8.2.01 | OBRAS | 40.000,00 | 0,00 | 40.000,00 | 40.000,00 | 40.000,00 | 0,00 | 40.000,00 | 0,00 |
| 7.8.2.02 | OTRAS AYUDAS | 80.000,00 | 0,00 | 80.000,00 | 0,00 | 0,00 | 80.000,00 | 0,00 | 0,00 |
| 7.8.2.03 | GRATUIDAD LIBROS DE TEXTO | 0,00 | 524.156,00 | 524.156,00 | 381.789,86 | 381.789,86 | 142.366,14 | 381.789,86 | 0,00 |
| Total Orgánico / Funcional | 0804 / 3221 | 114.214.607,00 | 5.332.571,95 | 119.547.178,95 | 119.912.112,04 | 119.198.513,38 | 348.665,57 | 115.510.624,99 | 3.687.888,39 |



Información a fecha: 31/12/2018

Unidad monetaria: Euros

Clasificación Orgánica 0804 EDUCACION, FORMACIÓN Y EMPLEO / DIRECCION GENERAL DE EDUCACIÓN

Clasificación Funcional 3222 PRODUCCIÓN DE BIENES PÚBLICOS DE CARÁCTER PREFERENTE / EDUCACIÓN / ENSEÑANZA / EDUCACIÓN SECUNDARIA

| Clasificación Económica | Denominación | Presupuesto Inicial | Modificaciones de Crédito | Crédito Definitivo | Gastos Comprometidos | Obligaciones Reconocidas | Remanentes de Crédito | Pagos | Obligaciones Pdes. de Pago |
|-------------------------|--|---------------------|---------------------------|--------------------|----------------------|--------------------------|-----------------------|---------------|----------------------------|
| 1 | GASTOS DE PERSONAL | 53.434.412,00 | 1.551.000,00 | 54.985.412,00 | 54.968.104,05 | 54.968.104,05 | 17.307,95 | 54.968.104,05 | 0,00 |
| 1.2 | FUNCIONARIOS | 2.586.182,00 | 0,00 | 2.586.182,00 | 2.531.755,90 | 2.531.755,90 | 54.426,10 | 2.531.755,90 | 0,00 |
| 1.2.0 | RETRIBUCIONES BASICAS | 1.439.869,00 | 0,00 | 1.439.869,00 | 1.441.383,66 | 1.441.383,66 | -1.514,66 | 1.441.383,66 | 0,00 |
| 1.2.0.00 | SUELDO Y PAGAS EXTRAORDINARIAS | 1.278.357,00 | 0,00 | 1.278.357,00 | 1.278.791,17 | 1.278.791,17 | -434,17 | 1.278.791,17 | 0,00 |
| 1.2.0.05 | TRIENIOS | 161.512,00 | 0,00 | 161.512,00 | 162.592,49 | 162.592,49 | -1.080,49 | 162.592,49 | 0,00 |
| 1.2.1 | RETRIBUCIONES COMPLEMENTARIAS | 1.146.313,00 | 0,00 | 1.146.313,00 | 1.090.372,24 | 1.090.372,24 | 55.940,76 | 1.090.372,24 | 0,00 |
| 1.2.1.00 | COMPLEMENTOS DE DESTINO | 493.072,00 | 0,00 | 493.072,00 | 462.766,01 | 462.766,01 | 30.305,99 | 462.766,01 | 0,00 |
| 1.2.1.01 | COMPLEMENTO ESPECIFICO | 652.231,00 | 0,00 | 652.231,00 | 617.050,35 | 617.050,35 | 35.180,65 | 617.050,35 | 0,00 |
| 1.2.1.04 | OTRAS REMUNERACIONES | 1.010,00 | 0,00 | 1.010,00 | 10.555,88 | 10.555,88 | -9.545,88 | 10.555,88 | 0,00 |
| 1.3 | LABORALES | 1.531.891,00 | -70.000,00 | 1.461.891,00 | 1.356.190,71 | 1.356.190,71 | 105.700,29 | 1.356.190,71 | 0,00 |
| 1.3.0 | LABORAL FIJO | 1.486.441,00 | -70.000,00 | 1.416.441,00 | 772.298,33 | 772.298,33 | 644.142,67 | 772.298,33 | 0,00 |
| 1.3.0.00 | RETRIBUCIONES BASICAS | 827.721,00 | -70.000,00 | 757.721,00 | 446.488,19 | 446.488,19 | 311.232,81 | 446.488,19 | 0,00 |
| 1.3.0.01 | OTRAS REMUNERACIONES | 658.720,00 | 0,00 | 658.720,00 | 325.810,14 | 325.810,14 | 332.909,86 | 325.810,14 | 0,00 |
| 1.3.1 | LABORAL EVENTUAL | 45.450,00 | 0,00 | 45.450,00 | 583.892,38 | 583.892,38 | -538.442,38 | 583.892,38 | 0,00 |
| 1.3.1.00 | RETRIBUCIONES BASICAS | 25.250,00 | 0,00 | 25.250,00 | 312.366,25 | 312.366,25 | -287.116,25 | 312.366,25 | 0,00 |
| 1.3.1.01 | OTRAS REMUNERACIONES | 20.200,00 | 0,00 | 20.200,00 | 271.526,13 | 271.526,13 | -251.326,13 | 271.526,13 | 0,00 |
| 1.5 | INCENTIVOS AL RENDIMIENTO | 0,00 | 0,00 | 0,00 | 1.955,10 | 1.955,10 | -1.955,10 | 1.955,10 | 0,00 |
| 1.5.0 | PRODUCTIVIDAD | 0,00 | 0,00 | 0,00 | 1.955,10 | 1.955,10 | -1.955,10 | 1.955,10 | 0,00 |
| 1.6 | CUOTAS, PRESTACIONES Y GASTOS SOCIALES A CARGO DEL EMPLEADOR | 994.390,00 | 0,00 | 994.390,00 | 1.137.589,44 | 1.137.589,44 | -143.199,44 | 1.137.589,44 | 0,00 |
| 1.6.0 | CUOTAS SOCIALES | 994.390,00 | 0,00 | 994.390,00 | 1.137.589,44 | 1.137.589,44 | -143.199,44 | 1.137.589,44 | 0,00 |
| 1.6.0.00 | SEGURIDAD SOCIAL | 994.390,00 | 0,00 | 994.390,00 | 1.137.589,44 | 1.137.589,44 | -143.199,44 | 1.137.589,44 | 0,00 |
| 1.8 | PERSONAL DOCENTE | 48.321.949,00 | 1.621.000,00 | 49.942.949,00 | 49.940.612,90 | 49.940.612,90 | 2.336,10 | 49.940.612,90 | 0,00 |
| 1.8.0 | RETRIBUCIONES BÁSICAS FUNCIONARIOS | 22.733.203,00 | 1.032.000,00 | 23.765.203,00 | 23.763.965,55 | 23.763.965,55 | 1.237,45 | 23.763.965,55 | 0,00 |
| 1.8.0.00 | SUELDO Y PAGAS EXTRAORDINARIAS | 19.554.354,00 | 1.032.000,00 | 20.586.354,00 | 20.686.550,13 | 20.686.550,13 | -100.196,13 | 20.686.550,13 | 0,00 |
| 1.8.0.05 | TRIENIOS | 2.949.807,00 | 0,00 | 2.949.807,00 | 3.077.415,42 | 3.077.415,42 | -127.608,42 | 3.077.415,42 | 0,00 |
| 1.8.0.99 | INCREMENTO SALARIAL | 229.042,00 | 0,00 | 229.042,00 | 0,00 | 0,00 | 229.042,00 | 0,00 | 0,00 |
| 1.8.1 | RETRIBUCIONES COMPLEMENTARIAS FUNCIONARIOS | 20.004.469,00 | 496.000,00 | 20.500.469,00 | 20.499.645,98 | 20.499.645,98 | 823,02 | 20.499.645,98 | 0,00 |
| 1.8.1.00 | COMPLEMENTO DE DESTINO | 7.716.416,00 | 496.000,00 | 8.212.416,00 | 8.037.651,48 | 8.037.651,48 | 174.764,52 | 8.037.651,48 | 0,00 |
| 1.8.1.01 | COMPLEMENTO ESPECÍFICO | 11.942.107,00 | 0,00 | 11.942.107,00 | 12.347.656,95 | 12.347.656,95 | -405.549,95 | 12.347.656,95 | 0,00 |
| 1.8.1.03 | COMPLEMENTOS TRANSITORIOS | 250,00 | 0,00 | 250,00 | 0,00 | 0,00 | 250,00 | 0,00 | 0,00 |
| 1.8.1.04 | OTRAS REMUNERACIONES | 147.632,00 | 0,00 | 147.632,00 | 114.337,55 | 114.337,55 | 33.294,45 | 114.337,55 | 0,00 |
| 1.8.1.99 | INCREMENTO SALARIAL | 198.064,00 | 0,00 | 198.064,00 | 0,00 | 0,00 | 198.064,00 | 0,00 | 0,00 |
| 1.8.4 | IMPREVISTOS Y FUNCIONES NO CLASIFICADAS | 3.866,00 | -3.000,00 | 866,00 | 1.108,78 | 1.108,78 | -242,78 | 1.108,78 | 0,00 |



Información a fecha: 31/12/2018

Unidad monetaria: Euros

Clasificación Orgánica 0804 EDUCACION, FORMACIÓN Y EMPLEO / DIRECCION GENERAL DE EDUCACIÓN

Clasificación Funcional 3222 PRODUCCIÓN DE BIENES PÚBLICOS DE CARÁCTER PREFERENTE / EDUCACIÓN / ENSEÑANZA / EDUCACIÓN SECUNDARIA

| Clasificación Económica | Denominación | Presupuesto Inicial | Modificaciones de Crédito | Crédito Definitivo | Gastos Comprometidos | Obligaciones Reconocidas | Remanentes de Crédito | Pagos | Obligaciones Pdes. de Pago |
|-------------------------|--|---------------------|---------------------------|--------------------|----------------------|--------------------------|-----------------------|--------------|----------------------------|
| 1.8.4.01 | INDEMNIZACIONES JUDICIALES | 3.866,00 | -3.000,00 | 866,00 | 273,88 | 273,88 | 592,12 | 273,88 | 0,00 |
| 1.8.4.02 | OTROS IMPREVISTOS | 0,00 | 0,00 | 0,00 | 834,90 | 834,90 | -834,90 | 834,90 | 0,00 |
| 1.8.5 | LABORAL FIJO | 774.120,00 | -130.000,00 | 644.120,00 | 643.779,76 | 643.779,76 | 340,24 | 643.779,76 | 0,00 |
| 1.8.5.00 | RETRIBUCIONES BÁSICAS | 452.999,00 | -130.000,00 | 322.999,00 | 346.702,96 | 346.702,96 | -23.703,96 | 346.702,96 | 0,00 |
| 1.8.5.01 | OTRAS REMUNERACIONES | 313.456,00 | 0,00 | 313.456,00 | 297.076,80 | 297.076,80 | 16.379,20 | 297.076,80 | 0,00 |
| 1.8.5.99 | INCREMENTO SALARIAL | 7.665,00 | 0,00 | 7.665,00 | 0,00 | 0,00 | 7.665,00 | 0,00 | 0,00 |
| 1.8.6 | LABORAL EVENTUAL | 71.026,00 | 5.000,00 | 76.026,00 | 75.526,94 | 75.526,94 | 499,06 | 75.526,94 | 0,00 |
| 1.8.6.00 | RETRIBUCIONES BÁSICAS | 39.198,00 | 5.000,00 | 44.198,00 | 37.660,10 | 37.660,10 | 6.537,90 | 37.660,10 | 0,00 |
| 1.8.6.01 | OTRAS REMUNERACIONES | 31.125,00 | 0,00 | 31.125,00 | 37.866,84 | 37.866,84 | -6.741,84 | 37.866,84 | 0,00 |
| 1.8.6.99 | INCREMENTO SALARIAL | 703,00 | 0,00 | 703,00 | 0,00 | 0,00 | 703,00 | 0,00 | 0,00 |
| 1.8.8 | INCENTIVOS AL RENDIMIENTO | 42.087,00 | 6.000,00 | 48.087,00 | 47.591,05 | 47.591,05 | 495,95 | 47.591,05 | 0,00 |
| 1.8.8.00 | PRODUCTIVIDAD | 0,00 | 6.000,00 | 6.000,00 | 3.531,48 | 3.531,48 | 2.468,52 | 3.531,48 | 0,00 |
| 1.8.8.01 | GRATIFICACIONES | 42.087,00 | 0,00 | 42.087,00 | 44.059,57 | 44.059,57 | -1.972,57 | 44.059,57 | 0,00 |
| 1.8.9 | CUOTAS, PRESTAC. Y GASTOS SOCIALES A CARGO DEL EMPLEADOR | 4.693.178,00 | 215.000,00 | 4.908.178,00 | 4.908.994,84 | 4.908.994,84 | -816,84 | 4.908.994,84 | 0,00 |
| 1.8.9.00 | SEGURIDAD SOCIAL | 4.693.178,00 | 215.000,00 | 4.908.178,00 | 4.908.994,84 | 4.908.994,84 | -816,84 | 4.908.994,84 | 0,00 |
| 2 | GASTOS EN BIENES CORRIENTES Y SERVICIOS | 6.362.783,00 | 0,00 | 6.362.783,00 | 6.410.969,80 | 6.229.012,69 | 133.770,31 | 5.251.080,41 | 977.932,28 |
| 2.0 | ARRENDAMIENTOS Y CANONES | 34.650,00 | 0,00 | 34.650,00 | 0,00 | 0,00 | 34.650,00 | 0,00 | 0,00 |
| 2.0.2 | EDIFICIOS Y OTRAS CONSTRUCCIONES | 34.650,00 | 0,00 | 34.650,00 | 0,00 | 0,00 | 34.650,00 | 0,00 | 0,00 |
| 2.1 | REPARACIONES, MANTENIMIENTO Y CONSERVACION | 24.598,00 | 0,00 | 24.598,00 | 11.868,25 | 11.868,25 | 12.729,75 | 11.111,54 | 756,71 |
| 2.1.2 | EDIFICIOS Y OTRAS CONSTRUCCIONES | 0,00 | 0,00 | 0,00 | 4.832,74 | 4.832,74 | -4.832,74 | 4.832,74 | 0,00 |
| 2.1.2.00 | INMOVILIZADO PROPIO | 0,00 | 0,00 | 0,00 | 4.832,74 | 4.832,74 | -4.832,74 | 4.832,74 | 0,00 |
| 2.1.3 | MAQUINARIA, INSTALACION Y UTILLAJE | 20.406,00 | 0,00 | 20.406,00 | 7.035,51 | 7.035,51 | 13.370,49 | 6.278,80 | 756,71 |
| 2.1.3.00 | INMOVILIZADO PROPIO | 20.406,00 | 0,00 | 20.406,00 | 7.035,51 | 7.035,51 | 13.370,49 | 6.278,80 | 756,71 |
| 2.1.5 | MOBILIARIO Y ENSERES | 4.192,00 | 0,00 | 4.192,00 | 0,00 | 0,00 | 4.192,00 | 0,00 | 0,00 |
| 2.1.5.00 | INMOVILIZADO PROPIO | 4.192,00 | 0,00 | 4.192,00 | 0,00 | 0,00 | 4.192,00 | 0,00 | 0,00 |
| 2.2 | MATERIAL, SUMINISTROS Y OTROS | 6.142.212,00 | 0,00 | 6.142.212,00 | 6.360.583,26 | 6.178.626,15 | -36.414,15 | 5.205.479,92 | 973.146,23 |
| 2.2.0 | MATERIAL DE OFICINA | 0,00 | 0,00 | 0,00 | 2.340,00 | 2.340,00 | -2.340,00 | 2.340,00 | 0,00 |
| 2.2.0.01 | PRENSA, REVISTAS, LIBROS Y OTRAS PUBLICACIONES | 0,00 | 0,00 | 0,00 | 2.340,00 | 2.340,00 | -2.340,00 | 2.340,00 | 0,00 |
| 2.2.3 | TRANSPORTES | 9.900,00 | 0,00 | 9.900,00 | 0,00 | 0,00 | 9.900,00 | 0,00 | 0,00 |
| 2.2.7 | TRABAJOS REALIZADOS POR OTRAS EMPRESAS | 2.479.043,00 | -50.000,00 | 2.429.043,00 | 2.309.059,26 | 2.127.102,15 | 301.940,85 | 1.418.455,92 | 708.646,23 |
| 2.2.7.01 | SEGURIDAD | 49.500,00 | 0,00 | 49.500,00 | 17.823,78 | 12.393,30 | 37.106,70 | 12.393,30 | 0,00 |
| 2.2.7.06 | ESTUDIOS Y TRABAJOS TECNICOS | 49.500,00 | 0,00 | 49.500,00 | 0,00 | 0,00 | 49.500,00 | 0,00 | 0,00 |
| 2.2.7.13 | TRANSPORTE ESCOLAR | 2.380.043,00 | -50.000,00 | 2.330.043,00 | 2.291.235,48 | 2.114.708,85 | 215.334,15 | 1.406.062,62 | 708.646,23 |



Información a fecha: 31/12/2018

Unidad monetaria: Euros

Clasificación Orgánica 0804 EDUCACION, FORMACIÓN Y EMPLEO / DIRECCION GENERAL DE EDUCACIÓN

Clasificación Funcional 3222 PRODUCCIÓN DE BIENES PÚBLICOS DE CARÁCTER PREFERENTE / EDUCACIÓN / ENSEÑANZA / EDUCACIÓN SECUNDARIA

| Clasificación Económica | Denominación | Presupuesto Inicial | Modificaciones de Crédito | Crédito Definitivo | Gastos Comprometidos | Obligaciones Reconocidas | Remanentes de Crédito | Pagos | Obligaciones Pdes. de Pago |
|-------------------------|---|---------------------|---------------------------|--------------------|----------------------|--------------------------|-----------------------|---------------|----------------------------|
| 2.2.9 | GASTOS DE FUNCIONAMIENTO DE CENTROS PÚBLICOS NO UNIVERSITARIOS | 3.653.269,00 | 50.000,00 | 3.703.269,00 | 4.049.184,00 | 4.049.184,00 | -345.915,00 | 3.784.684,00 | 264.500,00 |
| 2.2.9.00 | GASTOS GENERALES | 3.653.269,00 | 50.000,00 | 3.703.269,00 | 4.049.184,00 | 4.049.184,00 | -345.915,00 | 3.784.684,00 | 264.500,00 |
| 2.3 | INDEMNIZACION POR RAZON DEL SERVICIO | 161.323,00 | 0,00 | 161.323,00 | 38.518,29 | 38.518,29 | 122.804,71 | 34.488,95 | 4.029,34 |
| 2.3.0 | DIETAS | 14.850,00 | 0,00 | 14.850,00 | 2.323,53 | 2.323,53 | 12.526,47 | 2.323,53 | 0,00 |
| 2.3.1 | LOCOMOCION | 14.850,00 | 0,00 | 14.850,00 | 22.215,57 | 22.215,57 | -7.365,57 | 19.322,13 | 2.893,44 |
| 2.3.3 | OTRAS INDEMNIZACIONES. | 131.623,00 | 0,00 | 131.623,00 | 13.979,19 | 13.979,19 | 117.643,81 | 12.843,29 | 1.135,90 |
| 3 | GASTOS FINANCIEROS | 10.000,00 | 0,00 | 10.000,00 | 3.364,01 | 3.364,01 | 6.635,99 | 3.274,90 | 89,11 |
| 3.4 | DE DEPOSITOS, FIANZAS Y OTROS | 10.000,00 | 0,00 | 10.000,00 | 3.364,01 | 3.364,01 | 6.635,99 | 3.274,90 | 89,11 |
| 3.4.2 | INTERESES DE DEMORA | 10.000,00 | 0,00 | 10.000,00 | 3.364,01 | 3.364,01 | 6.635,99 | 3.274,90 | 89,11 |
| 4 | TRANSFERENCIAS CORRIENTES | 22.186.671,00 | -1.236.188,05 | 20.950.482,95 | 19.432.380,66 | 19.430.414,88 | 1.520.068,07 | 18.540.138,81 | 890.276,07 |
| 4.8 | A FAMILIAS E INSTITUCIONES SIN FINES DE LUCRO | 22.186.671,00 | -1.236.188,05 | 20.950.482,95 | 19.432.380,66 | 19.430.414,88 | 1.520.068,07 | 18.540.138,81 | 890.276,07 |
| 4.8.2 | X | 22.186.671,00 | -1.236.188,05 | 20.950.482,95 | 19.432.380,66 | 19.430.414,88 | 1.520.068,07 | 18.540.138,81 | 890.276,07 |
| 4.8.2.00 | CONCIERTOS EDUCATIVOS | 19.340.430,00 | 0,00 | 19.340.430,00 | 18.553.894,90 | 18.553.894,90 | 786.535,10 | 18.318.384,80 | 235.510,10 |
| 4.8.2.02 | AYUDAS TRANSPORTE ESCOLAR | 37.000,00 | 0,00 | 37.000,00 | 22.132,35 | 22.132,35 | 14.867,65 | 1.035,56 | 21.096,79 |
| 4.8.2.03 | AYUDAS LIBROS DE TEXTO | 2.640.000,00 | -1.236.188,05 | 1.403.811,95 | 457.770,00 | 457.770,00 | 946.041,95 | 22.620,00 | 435.150,00 |
| 4.8.2.07 | SUBVENCIONES EDUCATIVAS | 169.241,00 | 0,00 | 169.241,00 | 398.583,41 | 396.617,63 | -227.376,63 | 198.098,45 | 198.519,18 |
| 6 | INVERSIONES REALES | 3.326.250,00 | -500.000,00 | 2.826.250,00 | 2.826.756,25 | 2.136.731,95 | 689.518,05 | 1.552.230,91 | 584.501,04 |
| 6.2 | INVERSION NUEVA ASOCIADA AL FUNCIONAMIENTO OPERATIVO DE LOS SERVICIOS | 190.250,00 | 0,00 | 190.250,00 | 35.150,19 | 35.150,19 | 155.099,81 | 5.788,04 | 29.362,15 |
| 6.2.2 | EDIFICIOS Y OTRAS CONSTRUCCIONES | 100.000,00 | 0,00 | 100.000,00 | 0,00 | 0,00 | 100.000,00 | 0,00 | 0,00 |
| 6.2.2.03 | INCORPORACION DE BIENES Y SERVICIOS | 100.000,00 | 0,00 | 100.000,00 | 0,00 | 0,00 | 100.000,00 | 0,00 | 0,00 |
| 6.2.5 | MOBILIARIO Y ENSERES | 90.250,00 | 0,00 | 90.250,00 | 32.910,28 | 32.910,28 | 57.339,72 | 5.788,04 | 27.122,24 |
| 6.2.5.00 | ADQUISICION | 90.250,00 | 0,00 | 90.250,00 | 32.910,28 | 32.910,28 | 57.339,72 | 5.788,04 | 27.122,24 |
| 6.2.9 | OTROS ACTIVOS MATERIALES | 0,00 | 0,00 | 0,00 | 2.239,91 | 2.239,91 | -2.239,91 | 0,00 | 2.239,91 |
| 6.2.9.00 | ADQUISICION | 0,00 | 0,00 | 0,00 | 2.239,91 | 2.239,91 | -2.239,91 | 0,00 | 2.239,91 |
| 6.3 | INVERSION DE REPOSICION ASOCIADA AL FUNCION. OPERAT. DE LOS SERVICIOS | 3.136.000,00 | -500.000,00 | 2.636.000,00 | 2.791.606,06 | 2.101.581,76 | 534.418,24 | 1.546.442,87 | 555.138,89 |
| 6.3.2 | EDIFICIOS Y OTRAS CONSTRUCCIONES | 3.116.000,00 | -500.000,00 | 2.616.000,00 | 2.750.575,24 | 2.060.550,94 | 555.449,06 | 1.546.442,87 | 514.108,07 |
| 6.3.2.01 | CONSTRUCCION | 2.886.000,00 | -500.000,00 | 2.386.000,00 | 2.704.883,81 | 2.024.304,60 | 361.695,40 | 1.519.899,46 | 504.405,14 |
| 6.3.2.03 | INCORPORACION DE BIENES Y SERVICIOS | 230.000,00 | 0,00 | 230.000,00 | 45.691,43 | 36.246,34 | 193.753,66 | 26.543,41 | 9.702,93 |
| 6.3.5 | MOBILIARIO Y ENSERES | 20.000,00 | 0,00 | 20.000,00 | 41.030,82 | 41.030,82 | -21.030,82 | 0,00 | 41.030,82 |
| 6.3.5.00 | ADQUISICION | 20.000,00 | 0,00 | 20.000,00 | 41.030,82 | 41.030,82 | -21.030,82 | 0,00 | 41.030,82 |
| 7 | TRANSFERENCIAS DE CAPITAL | 25.000,00 | 0,00 | 25.000,00 | 25.000,00 | 25.000,00 | 0,00 | 25.000,00 | 0,00 |
| 7.8 | A FAMILIAS E INSTITUCIONES SIN FINES DE LUCRO | 25.000,00 | 0,00 | 25.000,00 | 25.000,00 | 25.000,00 | 0,00 | 25.000,00 | 0,00 |
| 7.8.2 | X | 25.000,00 | 0,00 | 25.000,00 | 25.000,00 | 25.000,00 | 0,00 | 25.000,00 | 0,00 |



**Gobierno
de La
Rioja**

Adm. Pública y Hacienda

Ejercicio: 2018

SICAP - Sistema de Información Contable

ESTADO DE LIQUIDACIÓN DEL PRESUPUESTO / I. LIQUIDACIÓN DEL PRESUPUESTO DE GASTOS

Página 82

Información a fecha: 31/12/2018

Unidad monetaria: Euros

Clasificación Orgánica 0804 EDUCACION, FORMACIÓN Y EMPLEO / DIRECCION GENERAL DE EDUCACIÓN

Clasificación Funcional 3222 PRODUCCIÓN DE BIENES PÚBLICOS DE CARÁCTER PREFERENTE / EDUCACIÓN / ENSEÑANZA / EDUCACIÓN SECUNDARIA

| Clasificación Económica | Denominación | Presupuesto Inicial | Modificaciones de Crédito | Crédito Definitivo | Gastos Comprometidos | Obligaciones Reconocidas | Remanentes de Crédito | Pagos | Obligaciones Pdes. de Pago |
|-----------------------------------|--------------------|----------------------|---------------------------|----------------------|----------------------|--------------------------|-----------------------|----------------------|----------------------------|
| 7.8.2.01 | OBRAS | 25.000,00 | 0,00 | 25.000,00 | 25.000,00 | 25.000,00 | 0,00 | 25.000,00 | 0,00 |
| Total Orgánico / Funcional | 0804 / 3222 | 85.345.116,00 | -185.188,05 | 85.159.927,95 | 83.666.574,77 | 82.792.627,58 | 2.367.300,37 | 80.339.829,08 | 2.452.798,50 |



Información a fecha: 31/12/2018

Unidad monetaria: Euros

Clasificación Orgánica 0804 EDUCACION, FORMACIÓN Y EMPLEO / DIRECCION GENERAL DE EDUCACIÓN

Clasificación Funcional 3223 PRODUCCIÓN DE BIENES PÚBLICOS DE CARÁCTER PREFERENTE / EDUCACIÓN / ENSEÑANZA / FORMACIÓN PROFESIONAL

| Clasificación Económica | Denominación | Presupuesto Inicial | Modificaciones de Crédito | Crédito Definitivo | Gastos Comprometidos | Obligaciones Reconocidas | Remanentes de Crédito | Pagos | Obligaciones Pdes. de Pago |
|-------------------------|--|---------------------|---------------------------|--------------------|----------------------|--------------------------|-----------------------|---------------|----------------------------|
| 1 | GASTOS DE PERSONAL | 16.948.674,00 | 304.000,00 | 17.252.674,00 | 17.250.787,45 | 17.250.787,45 | 1.886,55 | 17.250.787,45 | 0,00 |
| 1.8 | PERSONAL DOCENTE | 16.948.674,00 | 304.000,00 | 17.252.674,00 | 17.250.787,45 | 17.250.787,45 | 1.886,55 | 17.250.787,45 | 0,00 |
| 1.8.0 | RETRIBUCIONES BÁSICAS FUNCIONARIOS | 7.735.426,00 | -18.000,00 | 7.717.426,00 | 7.716.551,36 | 7.716.551,36 | 874,64 | 7.716.551,36 | 0,00 |
| 1.8.0.00 | SUELDO Y PAGAS EXTRAORDINARIAS | 6.711.816,00 | -18.000,00 | 6.693.816,00 | 6.797.907,18 | 6.797.907,18 | -104.091,18 | 6.797.907,18 | 0,00 |
| 1.8.0.05 | TRIENIOS | 947.022,00 | 0,00 | 947.022,00 | 918.644,18 | 918.644,18 | 28.377,82 | 918.644,18 | 0,00 |
| 1.8.0.99 | INCREMENTO SALARIAL | 76.588,00 | 0,00 | 76.588,00 | 0,00 | 0,00 | 76.588,00 | 0,00 | 0,00 |
| 1.8.1 | RETRIBUCIONES COMPLEMENTARIAS FUNCIONARIOS | 6.988.541,00 | 0,00 | 6.988.541,00 | 6.988.416,07 | 6.988.416,07 | 124,93 | 6.988.416,07 | 0,00 |
| 1.8.1.00 | COMPLEMENTO DE DESTINO | 2.776.801,00 | 0,00 | 2.776.801,00 | 2.801.798,07 | 2.801.798,07 | -24.997,07 | 2.801.798,07 | 0,00 |
| 1.8.1.01 | COMPLEMENTO ESPECÍFICO | 4.112.751,00 | 0,00 | 4.112.751,00 | 4.139.509,85 | 4.139.509,85 | -26.758,85 | 4.139.509,85 | 0,00 |
| 1.8.1.03 | COMPLEMENTOS TRANSITORIOS | 100,00 | 0,00 | 100,00 | 0,00 | 0,00 | 100,00 | 0,00 | 0,00 |
| 1.8.1.04 | OTRAS REMUNERACIONES | 29.696,00 | 0,00 | 29.696,00 | 47.108,15 | 47.108,15 | -17.412,15 | 47.108,15 | 0,00 |
| 1.8.1.99 | INCREMENTO SALARIAL | 69.193,00 | 0,00 | 69.193,00 | 0,00 | 0,00 | 69.193,00 | 0,00 | 0,00 |
| 1.8.4 | IMPREVISTOS Y FUNCIONES NO CLASIFICADAS | 635,00 | 0,00 | 635,00 | 824,68 | 824,68 | -189,68 | 824,68 | 0,00 |
| 1.8.4.01 | INDEMNIZACIONES JUDICIALES | 635,00 | 0,00 | 635,00 | 824,68 | 824,68 | -189,68 | 824,68 | 0,00 |
| 1.8.8 | INCENTIVOS AL RENDIMIENTO | 1.000,00 | 2.000,00 | 3.000,00 | 1.915,10 | 1.915,10 | 1.084,90 | 1.915,10 | 0,00 |
| 1.8.8.00 | PRODUCTIVIDAD | 0,00 | 2.000,00 | 2.000,00 | 1.766,99 | 1.766,99 | 233,01 | 1.766,99 | 0,00 |
| 1.8.8.01 | GRATIFICACIONES | 1.000,00 | 0,00 | 1.000,00 | 148,11 | 148,11 | 851,89 | 148,11 | 0,00 |
| 1.8.9 | CUOTAS, PRESTAC. Y GASTOS SOCIALES A CARGO DEL EMPLEADOR | 2.223.072,00 | 320.000,00 | 2.543.072,00 | 2.543.080,24 | 2.543.080,24 | -8,24 | 2.543.080,24 | 0,00 |
| 1.8.9.00 | SEGURIDAD SOCIAL | 2.223.072,00 | 320.000,00 | 2.543.072,00 | 2.543.080,24 | 2.543.080,24 | -8,24 | 2.543.080,24 | 0,00 |
| 2 | GASTOS EN BIENES CORRIENTES Y SERVICIOS | 1.937.690,00 | 62.400,00 | 2.000.090,00 | 1.570.051,54 | 1.570.051,54 | 430.038,46 | 1.399.298,11 | 170.753,43 |
| 2.0 | ARRENDAMIENTOS Y CANONES | 53.460,00 | 0,00 | 53.460,00 | 39.930,00 | 39.930,00 | 13.530,00 | 39.930,00 | 0,00 |
| 2.0.2 | EDIFICIOS Y OTRAS CONSTRUCCIONES | 51.480,00 | 0,00 | 51.480,00 | 39.930,00 | 39.930,00 | 11.550,00 | 39.930,00 | 0,00 |
| 2.0.3 | MAQUINARIA, INSTALACION Y UTILLAJE | 990,00 | 0,00 | 990,00 | 0,00 | 0,00 | 990,00 | 0,00 | 0,00 |
| 2.0.6 | EQUIPOS PARA PROCESO DE INFORMACION | 990,00 | 0,00 | 990,00 | 0,00 | 0,00 | 990,00 | 0,00 | 0,00 |
| 2.2 | MATERIAL, SUMINISTROS Y OTROS | 1.834.012,00 | 62.400,00 | 1.896.412,00 | 1.508.882,71 | 1.508.882,71 | 387.529,29 | 1.338.129,28 | 170.753,43 |
| 2.2.0 | MATERIAL DE OFICINA | 0,00 | 0,00 | 0,00 | 702,00 | 702,00 | -702,00 | 702,00 | 0,00 |
| 2.2.0.01 | PRENSA, REVISTAS, LIBROS Y OTRAS PUBLICACIONES | 0,00 | 0,00 | 0,00 | 702,00 | 702,00 | -702,00 | 702,00 | 0,00 |
| 2.2.6 | GASTOS DIVERSOS | 72.963,00 | 0,00 | 72.963,00 | 33.244,52 | 33.244,52 | 39.718,48 | 33.244,52 | 0,00 |
| 2.2.6.06 | REUNIONES, CONFERENCIAS Y CURSOS | 2.970,00 | 0,00 | 2.970,00 | 0,00 | 0,00 | 2.970,00 | 0,00 | 0,00 |
| 2.2.6.07 | FERIAS Y EXPOSICIONES | 56.430,00 | 0,00 | 56.430,00 | 0,00 | 0,00 | 56.430,00 | 0,00 | 0,00 |
| 2.2.6.99 | OTROS | 13.563,00 | 0,00 | 13.563,00 | 33.244,52 | 33.244,52 | -19.681,52 | 33.244,52 | 0,00 |
| 2.2.7 | TRABAJOS REALIZADOS POR OTRAS EMPRESAS | 25.047,00 | 0,00 | 25.047,00 | 11.198,68 | 11.198,68 | 13.848,32 | 11.198,68 | 0,00 |
| 2.2.7.06 | ESTUDIOS Y TRABAJOS TECNICOS | 20.097,00 | 0,00 | 20.097,00 | 0,00 | 0,00 | 20.097,00 | 0,00 | 0,00 |



Información a fecha: 31/12/2018

Unidad monetaria: Euros

Clasificación Orgánica 0804 EDUCACION, FORMACIÓN Y EMPLEO / DIRECCION GENERAL DE EDUCACIÓN

Clasificación Funcional 3223 PRODUCCIÓN DE BIENES PÚBLICOS DE CARÁCTER PREFERENTE / EDUCACIÓN / ENSEÑANZA / FORMACIÓN PROFESIONAL

| Clasificación Económica | Denominación | Presupuesto Inicial | Modificaciones de Crédito | Crédito Definitivo | Gastos Comprometidos | Obligaciones Reconocidas | Remanentes de Crédito | Pagos | Obligaciones Pdes. de Pago |
|-------------------------|---|---------------------|---------------------------|--------------------|----------------------|--------------------------|-----------------------|--------------|----------------------------|
| 2.2.7.99 | OTROS | 4.950,00 | 0,00 | 4.950,00 | 11.198,68 | 11.198,68 | -6.248,68 | 11.198,68 | 0,00 |
| 2.2.9 | GASTOS DE FUNCIONAMIENTO DE CENTROS PÚBLICOS NO UNIVERSITARIOS | 1.736.002,00 | 62.400,00 | 1.798.402,00 | 1.463.737,51 | 1.463.737,51 | 334.664,49 | 1.292.984,08 | 170.753,43 |
| 2.2.9.00 | GASTOS GENERALES | 1.736.002,00 | 62.400,00 | 1.798.402,00 | 1.463.737,51 | 1.463.737,51 | 334.664,49 | 1.292.984,08 | 170.753,43 |
| 2.3 | INDEMNIZACION POR RAZON DEL SERVICIO | 50.218,00 | 0,00 | 50.218,00 | 21.238,83 | 21.238,83 | 28.979,17 | 21.238,83 | 0,00 |
| 2.3.0 | DIETAS | 4.478,00 | 0,00 | 4.478,00 | 292,95 | 292,95 | 4.185,05 | 292,95 | 0,00 |
| 2.3.1 | LOCOMOCION | 990,00 | 0,00 | 990,00 | 1.133,44 | 1.133,44 | -143,44 | 1.133,44 | 0,00 |
| 2.3.3 | OTRAS INDEMNIZACIONES. | 44.750,00 | 0,00 | 44.750,00 | 19.812,44 | 19.812,44 | 24.937,56 | 19.812,44 | 0,00 |
| 4 | TRANSFERENCIAS CORRIENTES | 6.870.370,00 | 0,00 | 6.870.370,00 | 6.427.190,67 | 6.427.190,67 | 443.179,33 | 6.046.961,21 | 380.229,46 |
| 4.7 | A EMPRESAS PRIVADAS | 320.000,00 | 0,00 | 320.000,00 | 244.989,00 | 244.989,00 | 75.011,00 | 0,00 | 244.989,00 |
| 4.7.0 | X | 320.000,00 | 0,00 | 320.000,00 | 244.989,00 | 244.989,00 | 75.011,00 | 0,00 | 244.989,00 |
| 4.7.0.00 | AYUDAS A EMPRESAS PARA FP DUAL | 320.000,00 | 0,00 | 320.000,00 | 244.989,00 | 244.989,00 | 75.011,00 | 0,00 | 244.989,00 |
| 4.8 | A FAMILIAS E INSTITUCIONES SIN FINES DE LUCRO | 6.550.370,00 | 0,00 | 6.550.370,00 | 6.182.201,67 | 6.182.201,67 | 368.168,33 | 6.046.961,21 | 135.240,46 |
| 4.8.2 | X | 6.550.370,00 | 0,00 | 6.550.370,00 | 6.182.201,67 | 6.182.201,67 | 368.168,33 | 6.046.961,21 | 135.240,46 |
| 4.8.2.00 | CONCIERTOS EDUCATIVOS | 6.487.241,00 | 0,00 | 6.487.241,00 | 6.123.964,66 | 6.123.964,66 | 363.276,34 | 6.046.961,21 | 77.003,45 |
| 4.8.2.02 | AYUDAS TRANSPORTE ESCOLAR | 21.000,00 | 0,00 | 21.000,00 | 29.450,00 | 29.450,00 | -8.450,00 | 0,00 | 29.450,00 |
| 4.8.2.03 | AYUDAS LIBROS DE TEXTO | 0,00 | 0,00 | 0,00 | 3.240,00 | 3.240,00 | -3.240,00 | 0,00 | 3.240,00 |
| 4.8.2.07 | SUBVENCIONES EDUCATIVAS | 7.500,00 | 0,00 | 7.500,00 | 0,00 | 0,00 | 7.500,00 | 0,00 | 0,00 |
| 4.8.2.09 | FEDERACIÓN EMPRESARIOS DE LA RIOJA FORMACIÓN PROFESIONAL DUAL | 22.500,00 | 0,00 | 22.500,00 | 22.500,00 | 22.500,00 | 0,00 | 0,00 | 22.500,00 |
| 4.8.2.10 | ESTANCIA DE PROFESORES EN EMPRESAS | 10.480,00 | 0,00 | 10.480,00 | 3.047,01 | 3.047,01 | 7.432,99 | 0,00 | 3.047,01 |
| 4.8.2.11 | AYUDAS ALUMNOS FCT | 1.649,00 | 0,00 | 1.649,00 | 0,00 | 0,00 | 1.649,00 | 0,00 | 0,00 |
| 6 | INVERSIONES REALES | 368.596,00 | 0,00 | 368.596,00 | 56.943,82 | 56.943,82 | 311.652,18 | 9.489,36 | 47.454,46 |
| 6.2 | INVERSION NUEVA ASOCIADA AL FUNCIONAMIENTO OPERATIVO DE LOS SERVICIOS | 132.145,00 | 0,00 | 132.145,00 | 29.982,53 | 29.982,53 | 102.162,47 | 0,00 | 29.982,53 |
| 6.2.3 | MAQUINARIA, INSTALACIONES Y UTILLAJE | 27.645,00 | 0,00 | 27.645,00 | 0,00 | 0,00 | 27.645,00 | 0,00 | 0,00 |
| 6.2.3.00 | ADQUISICION | 27.645,00 | 0,00 | 27.645,00 | 0,00 | 0,00 | 27.645,00 | 0,00 | 0,00 |
| 6.2.5 | MOBILIARIO Y ENSERES | 104.500,00 | 0,00 | 104.500,00 | 29.982,53 | 29.982,53 | 74.517,47 | 0,00 | 29.982,53 |
| 6.2.5.00 | ADQUISICION | 104.500,00 | 0,00 | 104.500,00 | 29.982,53 | 29.982,53 | 74.517,47 | 0,00 | 29.982,53 |
| 6.3 | INVERSION DE REPOSICION ASOCIADA AL FUNCION. OPERAT. DE LOS SERVICIOS | 236.451,00 | 0,00 | 236.451,00 | 26.961,29 | 26.961,29 | 209.489,71 | 9.489,36 | 17.471,93 |
| 6.3.2 | EDIFICIOS Y OTRAS CONSTRUCCIONES | 210.000,00 | 0,00 | 210.000,00 | 3.614,57 | 3.614,57 | 206.385,43 | 3.614,57 | 0,00 |
| 6.3.2.01 | CONSTRUCCION | 200.000,00 | 0,00 | 200.000,00 | 0,00 | 0,00 | 200.000,00 | 0,00 | 0,00 |
| 6.3.2.03 | INCORPORACION DE BIENES Y SERVICIOS | 10.000,00 | 0,00 | 10.000,00 | 3.614,57 | 3.614,57 | 6.385,43 | 3.614,57 | 0,00 |
| 6.3.3 | MAQUINARIA, INSTALACIONES Y UTILLAJE | 6.451,00 | 0,00 | 6.451,00 | 0,00 | 0,00 | 6.451,00 | 0,00 | 0,00 |
| 6.3.3.00 | ADQUISICION | 6.451,00 | 0,00 | 6.451,00 | 0,00 | 0,00 | 6.451,00 | 0,00 | 0,00 |
| 6.3.5 | MOBILIARIO Y ENSERES | 20.000,00 | 0,00 | 20.000,00 | 23.346,72 | 23.346,72 | -3.346,72 | 5.874,79 | 17.471,93 |



Información a fecha: 31/12/2018

Unidad monetaria: Euros

Clasificación Orgánica 0804 EDUCACION, FORMACIÓN Y EMPLEO / DIRECCION GENERAL DE EDUCACIÓN

Clasificación Funcional 3223 PRODUCCIÓN DE BIENES PÚBLICOS DE CARÁCTER PREFERENTE / EDUCACIÓN / ENSEÑANZA / FORMACIÓN PROFESIONAL

| Clasificación Económica | Denominación | Presupuesto Inicial | Modificaciones de Crédito | Crédito Definitivo | Gastos Comprometidos | Obligaciones Reconocidas | Remanentes de Crédito | Pagos | Obligaciones Pdtes. de Pago |
|-----------------------------------|---|----------------------|---------------------------|----------------------|----------------------|--------------------------|-----------------------|----------------------|-----------------------------|
| 6.3.5.00 | ADQUISICION | 20.000,00 | 0,00 | 20.000,00 | 23.346,72 | 23.346,72 | -3.346,72 | 5.874,79 | 17.471,93 |
| 7 | TRANSFERENCIAS DE CAPITAL | 10.000,00 | 41.440,00 | 51.440,00 | 39.983,26 | 39.983,26 | 11.456,74 | 39.983,26 | 0,00 |
| 7.8 | A FAMILIAS E INSTITUCIONES SIN FINES DE LUCRO | 10.000,00 | 41.440,00 | 51.440,00 | 39.983,26 | 39.983,26 | 11.456,74 | 39.983,26 | 0,00 |
| 7.8.2 | X | 10.000,00 | 41.440,00 | 51.440,00 | 39.983,26 | 39.983,26 | 11.456,74 | 39.983,26 | 0,00 |
| 7.8.2.01 | OBRAS | 10.000,00 | 0,00 | 10.000,00 | 10.000,00 | 10.000,00 | 0,00 | 10.000,00 | 0,00 |
| 7.8.2.03 | GRATUIDAD LIBROS DE TEXTO | 0,00 | 41.440,00 | 41.440,00 | 29.983,26 | 29.983,26 | 11.456,74 | 29.983,26 | 0,00 |
| Total Orgánico / Funcional | 0804 / 3223 | 26.135.330,00 | 407.840,00 | 26.543.170,00 | 25.344.956,74 | 25.344.956,74 | 1.198.213,26 | 24.746.519,39 | 598.437,35 |



Información a fecha: 31/12/2018

Unidad monetaria: Euros

Clasificación Orgánica 0804 EDUCACION, FORMACIÓN Y EMPLEO / DIRECCION GENERAL DE EDUCACIÓN

Clasificación Funcional 3224 PRODUCCIÓN DE BIENES PÚBLICOS DE CARÁCTER PREFERENTE / EDUCACIÓN / ENSEÑANZA / ENSEÑANZA RÉGIMEN ESPECIAL

| Clasificación Económica | Denominación | Presupuesto Inicial | Modificaciones de Crédito | Crédito Definitivo | Gastos Comprometidos | Obligaciones Reconocidas | Remanentes de Crédito | Pagos | Obligaciones Pdes. de Pago |
|-------------------------|--|---------------------|---------------------------|--------------------|----------------------|--------------------------|-----------------------|--------------|----------------------------|
| 1 | GASTOS DE PERSONAL | 9.841.003,00 | -6.000,00 | 9.835.003,00 | 9.830.231,90 | 9.830.231,90 | 4.771,10 | 9.830.231,90 | 0,00 |
| 1.2 | FUNCIONARIOS | 483.066,00 | 50.000,00 | 533.066,00 | 531.989,61 | 531.989,61 | 1.076,39 | 531.989,61 | 0,00 |
| 1.2.0 | RETRIBUCIONES BASICAS | 267.434,00 | 50.000,00 | 317.434,00 | 298.357,62 | 298.357,62 | 19.076,38 | 298.357,62 | 0,00 |
| 1.2.0.00 | SUELDO Y PAGAS EXTRAORDINARIAS | 240.899,00 | 50.000,00 | 290.899,00 | 269.921,54 | 269.921,54 | 20.977,46 | 269.921,54 | 0,00 |
| 1.2.0.05 | TRIENIOS | 26.535,00 | 0,00 | 26.535,00 | 28.436,08 | 28.436,08 | -1.901,08 | 28.436,08 | 0,00 |
| 1.2.1 | RETRIBUCIONES COMPLEMENTARIAS | 215.632,00 | 0,00 | 215.632,00 | 233.631,99 | 233.631,99 | -17.999,99 | 233.631,99 | 0,00 |
| 1.2.1.00 | COMPLEMENTOS DE DESTINO | 90.153,00 | 0,00 | 90.153,00 | 98.579,76 | 98.579,76 | -8.426,76 | 98.579,76 | 0,00 |
| 1.2.1.01 | COMPLEMENTO ESPECIFICO | 125.479,00 | 0,00 | 125.479,00 | 134.240,69 | 134.240,69 | -8.761,69 | 134.240,69 | 0,00 |
| 1.2.1.04 | OTRAS REMUNERACIONES | 0,00 | 0,00 | 0,00 | 811,54 | 811,54 | -811,54 | 811,54 | 0,00 |
| 1.3 | LABORALES | 96.330,00 | 0,00 | 96.330,00 | 100.743,61 | 100.743,61 | -4.413,61 | 100.743,61 | 0,00 |
| 1.3.0 | LABORAL FIJO | 95.238,00 | 0,00 | 95.238,00 | 63.833,77 | 63.833,77 | 31.404,23 | 63.833,77 | 0,00 |
| 1.3.0.00 | RETRIBUCIONES BASICAS | 54.353,00 | 0,00 | 54.353,00 | 36.061,92 | 36.061,92 | 18.291,08 | 36.061,92 | 0,00 |
| 1.3.0.01 | OTRAS REMUNERACIONES | 40.885,00 | 0,00 | 40.885,00 | 27.771,85 | 27.771,85 | 13.113,15 | 27.771,85 | 0,00 |
| 1.3.1 | LABORAL EVENTUAL | 1.092,00 | 0,00 | 1.092,00 | 36.909,84 | 36.909,84 | -35.817,84 | 36.909,84 | 0,00 |
| 1.3.1.00 | RETRIBUCIONES BASICAS | 546,00 | 0,00 | 546,00 | 18.849,82 | 18.849,82 | -18.303,82 | 18.849,82 | 0,00 |
| 1.3.1.01 | OTRAS REMUNERACIONES | 546,00 | 0,00 | 546,00 | 18.060,02 | 18.060,02 | -17.514,02 | 18.060,02 | 0,00 |
| 1.5 | INCENTIVOS AL RENDIMIENTO | 0,00 | 0,00 | 0,00 | 0,00 | 0,00 | 0,00 | 0,00 | 0,00 |
| 1.5.0 | PRODUCTIVIDAD | 0,00 | 0,00 | 0,00 | 0,00 | 0,00 | 0,00 | 0,00 | 0,00 |
| 1.6 | CUOTAS, PRESTACIONES Y GASTOS SOCIALES A CARGO DEL EMPLEADOR | 143.867,00 | 50.000,00 | 193.867,00 | 186.222,86 | 186.222,86 | 7.644,14 | 186.222,86 | 0,00 |
| 1.6.0 | CUOTAS SOCIALES | 143.867,00 | 50.000,00 | 193.867,00 | 186.222,86 | 186.222,86 | 7.644,14 | 186.222,86 | 0,00 |
| 1.6.0.00 | SEGURIDAD SOCIAL | 143.867,00 | 50.000,00 | 193.867,00 | 186.222,86 | 186.222,86 | 7.644,14 | 186.222,86 | 0,00 |
| 1.8 | PERSONAL DOCENTE | 9.117.740,00 | -106.000,00 | 9.011.740,00 | 9.011.275,82 | 9.011.275,82 | 464,18 | 9.011.275,82 | 0,00 |
| 1.8.0 | RETRIBUCIONES BÁSICAS FUNCIONARIOS | 4.239.477,00 | 9.000,00 | 4.248.477,00 | 4.246.854,35 | 4.246.854,35 | 1.622,65 | 4.246.854,35 | 0,00 |
| 1.8.0.00 | SUELDO Y PAGAS EXTRAORDINARIAS | 3.702.794,00 | 9.000,00 | 3.711.794,00 | 3.720.167,44 | 3.720.167,44 | -8.373,44 | 3.720.167,44 | 0,00 |
| 1.8.0.05 | TRIENIOS | 494.708,00 | 0,00 | 494.708,00 | 526.686,91 | 526.686,91 | -31.978,91 | 526.686,91 | 0,00 |
| 1.8.0.99 | INCREMENTO SALARIAL | 41.975,00 | 0,00 | 41.975,00 | 0,00 | 0,00 | 41.975,00 | 0,00 | 0,00 |
| 1.8.1 | RETRIBUCIONES COMPLEMENTARIAS FUNCIONARIOS | 3.668.275,00 | -29.000,00 | 3.639.275,00 | 3.638.505,75 | 3.638.505,75 | 769,25 | 3.638.505,75 | 0,00 |
| 1.8.1.00 | COMPLEMENTO DE DESTINO | 1.447.213,00 | -29.000,00 | 1.418.213,00 | 1.442.034,46 | 1.442.034,46 | -23.821,46 | 1.442.034,46 | 0,00 |
| 1.8.1.01 | COMPLEMENTO ESPECÍFICO | 2.148.465,00 | 0,00 | 2.148.465,00 | 2.170.356,34 | 2.170.356,34 | -21.891,34 | 2.170.356,34 | 0,00 |
| 1.8.1.04 | OTRAS REMUNERACIONES | 36.277,00 | 0,00 | 36.277,00 | 26.114,95 | 26.114,95 | 10.162,05 | 26.114,95 | 0,00 |
| 1.8.1.99 | INCREMENTO SALARIAL | 36.320,00 | 0,00 | 36.320,00 | 0,00 | 0,00 | 36.320,00 | 0,00 | 0,00 |
| 1.8.4 | IMPREVISTOS Y FUNCIONES NO CLASIFICADAS | 1.000,00 | 24.000,00 | 25.000,00 | 24.245,99 | 24.245,99 | 754,01 | 24.245,99 | 0,00 |
| 1.8.4.01 | INDEMNIZACIONES JUDICIALES | 1.000,00 | 24.000,00 | 25.000,00 | 24.245,99 | 24.245,99 | 754,01 | 24.245,99 | 0,00 |



Información a fecha: 31/12/2018

Unidad monetaria: Euros

Clasificación Orgánica 0804 EDUCACION, FORMACIÓN Y EMPLEO / DIRECCION GENERAL DE EDUCACIÓN

Clasificación Funcional 3224 PRODUCCIÓN DE BIENES PÚBLICOS DE CARÁCTER PREFERENTE / EDUCACIÓN / ENSEÑANZA / ENSEÑANZA RÉGIMEN ESPECIAL

| Clasificación Económica | Denominación | Presupuesto Inicial | Modificaciones de Crédito | Crédito Definitivo | Gastos Comprometidos | Obligaciones Reconocidas | Remanentes de Crédito | Pagos | Obligaciones Pdes. de Pago |
|-----------------------------------|---|----------------------|---------------------------|----------------------|----------------------|--------------------------|-----------------------|----------------------|----------------------------|
| 1.8.8 | INCENTIVOS AL RENDIMIENTO | 500,00 | 0,00 | 500,00 | 79,98 | 79,98 | 420,02 | 79,98 | 0,00 |
| 1.8.8.00 | PRODUCTIVIDAD | 0,00 | 0,00 | 0,00 | 79,98 | 79,98 | -79,98 | 79,98 | 0,00 |
| 1.8.8.01 | GRATIFICACIONES | 500,00 | 0,00 | 500,00 | 0,00 | 0,00 | 500,00 | 0,00 | 0,00 |
| 1.8.9 | CUOTAS, PRESTAC. Y GASTOS SOCIALES A CARGO DEL EMPLEADOR | 1.208.488,00 | -110.000,00 | 1.098.488,00 | 1.101.589,75 | 1.101.589,75 | -3.101,75 | 1.101.589,75 | 0,00 |
| 1.8.9.00 | SEGURIDAD SOCIAL | 1.208.488,00 | -110.000,00 | 1.098.488,00 | 1.101.589,75 | 1.101.589,75 | -3.101,75 | 1.101.589,75 | 0,00 |
| 2 | GASTOS EN BIENES CORRIENTES Y SERVICIOS | 1.003.246,00 | 0,00 | 1.003.246,00 | 874.308,42 | 874.308,42 | 128.937,58 | 855.008,42 | 19.300,00 |
| 2.2 | MATERIAL, SUMINISTROS Y OTROS | 873.546,00 | 0,00 | 873.546,00 | 862.767,00 | 862.767,00 | 10.779,00 | 843.467,00 | 19.300,00 |
| 2.2.0 | MATERIAL DE OFICINA | 2.414,00 | 0,00 | 2.414,00 | 819,00 | 819,00 | 1.595,00 | 819,00 | 0,00 |
| 2.2.0.00 | ORDINARIO NO INVENTARIABLE | 551,00 | 0,00 | 551,00 | 0,00 | 0,00 | 551,00 | 0,00 | 0,00 |
| 2.2.0.01 | PRENSA, REVISTAS, LIBROS Y OTRAS PUBLICACIONES | 1.863,00 | 0,00 | 1.863,00 | 819,00 | 819,00 | 1.044,00 | 819,00 | 0,00 |
| 2.2.6 | GASTOS DIVERSOS | 2.142,00 | 0,00 | 2.142,00 | 0,00 | 0,00 | 2.142,00 | 0,00 | 0,00 |
| 2.2.6.99 | OTROS | 2.142,00 | 0,00 | 2.142,00 | 0,00 | 0,00 | 2.142,00 | 0,00 | 0,00 |
| 2.2.9 | GASTOS DE FUNCIONAMIENTO DE CENTROS PÚBLICOS NO UNIVERSITARIOS | 868.990,00 | 0,00 | 868.990,00 | 861.948,00 | 861.948,00 | 7.042,00 | 842.648,00 | 19.300,00 |
| 2.2.9.00 | GASTOS GENERALES | 868.990,00 | 0,00 | 868.990,00 | 861.948,00 | 861.948,00 | 7.042,00 | 842.648,00 | 19.300,00 |
| 2.3 | INDEMNIZACION POR RAZON DEL SERVICIO | 129.700,00 | 0,00 | 129.700,00 | 11.541,42 | 11.541,42 | 118.158,58 | 11.541,42 | 0,00 |
| 2.3.0 | DIETAS | 14.850,00 | 0,00 | 14.850,00 | 2.342,51 | 2.342,51 | 12.507,49 | 2.342,51 | 0,00 |
| 2.3.1 | LOCOMOCION | 14.850,00 | 0,00 | 14.850,00 | 4.555,43 | 4.555,43 | 10.294,57 | 4.555,43 | 0,00 |
| 2.3.3 | OTRAS INDEMNIZACIONES. | 100.000,00 | 0,00 | 100.000,00 | 4.643,48 | 4.643,48 | 95.356,52 | 4.643,48 | 0,00 |
| 4 | TRANSFERENCIAS CORRIENTES | 30.000,00 | 0,00 | 30.000,00 | 19.968,00 | 19.968,00 | 10.032,00 | 19.968,00 | 0,00 |
| 4.8 | A FAMILIAS E INSTITUCIONES SIN FINES DE LUCRO | 30.000,00 | 0,00 | 30.000,00 | 19.968,00 | 19.968,00 | 10.032,00 | 19.968,00 | 0,00 |
| 4.8.2 | X | 30.000,00 | 0,00 | 30.000,00 | 19.968,00 | 19.968,00 | 10.032,00 | 19.968,00 | 0,00 |
| 4.8.2.00 | AYUDAS ERASMUS ALUMNOS ESDIR | 30.000,00 | 0,00 | 30.000,00 | 19.968,00 | 19.968,00 | 10.032,00 | 19.968,00 | 0,00 |
| 6 | INVERSIONES REALES | 15.995,00 | 0,00 | 15.995,00 | 13.550,89 | 13.550,89 | 2.444,11 | 11.185,84 | 2.365,05 |
| 6.2 | INVERSION NUEVA ASOCIADA AL FUNCIONAMIENTO OPERATIVO DE LOS SERVICIOS | 9.409,00 | 0,00 | 9.409,00 | 1.929,34 | 1.929,34 | 7.479,66 | 1.929,34 | 0,00 |
| 6.2.5 | MOBILIARIO Y ENSERES | 9.409,00 | 0,00 | 9.409,00 | 1.929,34 | 1.929,34 | 7.479,66 | 1.929,34 | 0,00 |
| 6.2.5.00 | ADQUISICION | 9.409,00 | 0,00 | 9.409,00 | 1.929,34 | 1.929,34 | 7.479,66 | 1.929,34 | 0,00 |
| 6.3 | INVERSION DE REPOSICION ASOCIADA AL FUNCION. OPERAT. DE LOS SERVICIOS | 6.586,00 | 0,00 | 6.586,00 | 11.621,55 | 11.621,55 | -5.035,55 | 9.256,50 | 2.365,05 |
| 6.3.2 | EDIFICIOS Y OTRAS CONSTRUCCIONES | 0,00 | 0,00 | 0,00 | 10.395,34 | 10.395,34 | -10.395,34 | 9.256,50 | 1.138,84 |
| 6.3.2.01 | CONSTRUCCION | 0,00 | 0,00 | 0,00 | 1.138,84 | 1.138,84 | -1.138,84 | 0,00 | 1.138,84 |
| 6.3.2.03 | INCORPORACION DE BIENES Y SERVICIOS | 0,00 | 0,00 | 0,00 | 9.256,50 | 9.256,50 | -9.256,50 | 9.256,50 | 0,00 |
| 6.3.5 | MOBILIARIO Y ENSERES | 6.586,00 | 0,00 | 6.586,00 | 1.226,21 | 1.226,21 | 5.359,79 | 0,00 | 1.226,21 |
| 6.3.5.00 | ADQUISICION | 6.586,00 | 0,00 | 6.586,00 | 1.226,21 | 1.226,21 | 5.359,79 | 0,00 | 1.226,21 |
| Total Orgánico / Funcional | 0804 / 3224 | 10.890.244,00 | -6.000,00 | 10.884.244,00 | 10.738.059,21 | 10.738.059,21 | 146.184,79 | 10.716.394,16 | 21.665,05 |



Información a fecha: 31/12/2018

Unidad monetaria: Euros

Clasificación Orgánica 0804 EDUCACION, FORMACIÓN Y EMPLEO / DIRECCION GENERAL DE EDUCACIÓN

Clasificación Funcional 3225 PRODUCCIÓN DE BIENES PÚBLICOS DE CARÁCTER PREFERENTE / EDUCACIÓN / ENSEÑANZA / ENSEÑANZA UNIVERSITARIA

| Clasificación Económica | Denominación | Presupuesto Inicial | Modificaciones de Crédito | Crédito Definitivo | Gastos Comprometidos | Obligaciones Reconocidas | Remanentes de Crédito | Pagos | Obligaciones Pdes. de Pago |
|-----------------------------------|--|----------------------|---------------------------|----------------------|----------------------|--------------------------|-----------------------|----------------------|----------------------------|
| 4 | TRANSFERENCIAS CORRIENTES | 21.781.412,00 | 409.044,00 | 22.190.456,00 | 22.069.409,78 | 22.069.409,78 | 121.046,22 | 20.157.710,78 | 1.911.699,00 |
| 4.4 | AL RESTO DEL SECTOR PUBLICO DE LA C.A.R. | 20.703.212,00 | 409.044,00 | 21.112.256,00 | 21.035.366,62 | 21.035.366,62 | 76.889,38 | 19.124.951,47 | 1.910.415,15 |
| 4.4.9 | UNIVERSIDADES CAR | 20.703.212,00 | 409.044,00 | 21.112.256,00 | 21.035.366,62 | 21.035.366,62 | 76.889,38 | 19.124.951,47 | 1.910.415,15 |
| 4.4.9.00 | UNIVERSIDAD DE LA RIOJA: GASTOS DE MANTENIMIENTO | 18.872.856,00 | 0,00 | 18.872.856,00 | 18.872.856,00 | 18.872.856,00 | 0,00 | 18.872.856,00 | 0,00 |
| 4.4.9.01 | RETRIBUCIONES PERSONAL U.R. | 0,00 | 409.044,00 | 409.044,00 | 409.044,00 | 409.044,00 | 0,00 | 0,00 | 409.044,00 |
| 4.4.9.02 | UNIVERSIDAD DE LA RIOJA: PLAN DE INCENTIVOS | 1.329.010,00 | 0,00 | 1.329.010,00 | 1.329.010,00 | 1.329.010,00 | 0,00 | 0,00 | 1.329.010,00 |
| 4.4.9.05 | UR PROGRAMA ERASMUS+ Y BILATERALES CON UNIV. EXTRANJERAS NO EU | 111.732,00 | 0,00 | 111.732,00 | 107.044,85 | 107.044,85 | 4.687,15 | 0,00 | 107.044,85 |
| 4.4.9.06 | UR: ACTIVIDADES, CONGRESOS, PLAN DE MEJORA Y OTROS | 89.385,00 | 0,00 | 89.385,00 | 89.385,00 | 89.385,00 | 0,00 | 89.385,00 | 0,00 |
| 4.4.9.07 | UNIVERSIDAD DE LA RIOJA. CONSEJO SOCIAL | 69.675,00 | 0,00 | 69.675,00 | 69.675,00 | 69.675,00 | 0,00 | 69.675,00 | 0,00 |
| 4.4.9.08 | UNIVERSIDAD DE LA RIOJA: AYUDAS COMPENSACIÓN MATRÍCULA | 110.554,00 | 0,00 | 110.554,00 | 93.035,47 | 93.035,47 | 17.518,53 | 93.035,47 | 0,00 |
| 4.4.9.11 | FUNDACIÓN DIALNET PROGRAMA DIALNET + | 20.000,00 | 0,00 | 20.000,00 | 20.000,00 | 20.000,00 | 0,00 | 0,00 | 20.000,00 |
| 4.4.9.12 | INTEGRACIÓN DE ESCUELA DE ENFERMERÍA EN LA UNIVERSIDAD DE LA RIOJA | 100.000,00 | 0,00 | 100.000,00 | 45.316,30 | 45.316,30 | 54.683,70 | 0,00 | 45.316,30 |
| 4.8 | A FAMILIAS E INSTITUCIONES SIN FINES DE LUCRO | 1.078.200,00 | 0,00 | 1.078.200,00 | 1.034.043,16 | 1.034.043,16 | 44.156,84 | 1.032.759,31 | 1.283,85 |
| 4.8.0 | X | 814.200,00 | 0,00 | 814.200,00 | 770.043,16 | 770.043,16 | 44.156,84 | 768.759,31 | 1.283,85 |
| 4.8.0.00 | BECAS | 734.200,00 | 0,00 | 734.200,00 | 734.198,05 | 734.198,05 | 1,95 | 734.198,05 | 0,00 |
| 4.8.0.01 | AYUDAS SOCIALES | 50.000,00 | 0,00 | 50.000,00 | 17.845,11 | 17.845,11 | 32.154,89 | 16.561,26 | 1.283,85 |
| 4.8.0.02 | BECAS EXCELENCIA ACADÉMICA | 30.000,00 | 0,00 | 30.000,00 | 18.000,00 | 18.000,00 | 12.000,00 | 18.000,00 | 0,00 |
| 4.8.3 | X | 264.000,00 | 0,00 | 264.000,00 | 264.000,00 | 264.000,00 | 0,00 | 264.000,00 | 0,00 |
| 4.8.3.00 | PATRONATO CENTRO ASOCIADO UNED DE LA RIOJA | 264.000,00 | 0,00 | 264.000,00 | 264.000,00 | 264.000,00 | 0,00 | 264.000,00 | 0,00 |
| 7 | TRANSFERENCIAS DE CAPITAL | 399.175,00 | 0,00 | 399.175,00 | 399.175,00 | 399.175,00 | 0,00 | 0,00 | 399.175,00 |
| 7.4 | A OTROS ENTES PÚBLICOS DE LA COMUNIDAD AUTONOMA DE LA RIOJA | 399.175,00 | 0,00 | 399.175,00 | 399.175,00 | 399.175,00 | 0,00 | 0,00 | 399.175,00 |
| 7.4.9 | UNIVERSIDADES CAR | 399.175,00 | 0,00 | 399.175,00 | 399.175,00 | 399.175,00 | 0,00 | 0,00 | 399.175,00 |
| 7.4.9.00 | UNIVERSIDAD DE LA RIOJA: EQUIPAMIENTO INFORMÁTICO | 149.175,00 | 0,00 | 149.175,00 | 149.175,00 | 149.175,00 | 0,00 | 0,00 | 149.175,00 |
| 7.4.9.01 | UNIVERSIDAD DE LA RIOJA: REFORMA EDIFICIO VIVES | 250.000,00 | 0,00 | 250.000,00 | 250.000,00 | 250.000,00 | 0,00 | 0,00 | 250.000,00 |
| Total Orgánico / Funcional | 0804 / 3225 | 22.180.587,00 | 409.044,00 | 22.589.631,00 | 22.468.584,78 | 22.468.584,78 | 121.046,22 | 20.157.710,78 | 2.310.874,00 |



Información a fecha: 31/12/2018

Unidad monetaria: Euros

Clasificación Orgánica 0804 EDUCACION, FORMACIÓN Y EMPLEO / DIRECCION GENERAL DE EDUCACIÓN

Clasificación Funcional 4611 ACTUACIONES DE CARÁCTER ECONÓMICO / INVESTIGACION, DESARROLLO E INNOVACION / INVESTIGACIÓN, DESARROLLO E INNOVACIÓN / INVESTIGACIÓN Y DESARROLLO

| Clasificación Económica | Denominación | Presupuesto Inicial | Modificaciones de Crédito | Crédito Definitivo | Gastos Comprometidos | Obligaciones Reconocidas | Remanentes de Crédito | Pagos | Obligaciones Pdes. de Pago |
|-----------------------------------|--|----------------------|---------------------------|----------------------|----------------------|--------------------------|-----------------------|----------------------|----------------------------|
| 3 | GASTOS FINANCIEROS | 5.862,00 | 0,00 | 5.862,00 | 5.861,25 | 5.861,25 | 0,75 | 0,00 | 5.861,25 |
| 3.4 | DE DEPOSITOS, FIANZAS Y OTROS | 5.862,00 | 0,00 | 5.862,00 | 5.861,25 | 5.861,25 | 0,75 | 0,00 | 5.861,25 |
| 3.4.9 | OTROS GASTOS FINANCIEROS | 5.862,00 | 0,00 | 5.862,00 | 5.861,25 | 5.861,25 | 0,75 | 0,00 | 5.861,25 |
| 4 | TRANSFERENCIAS CORRIENTES | 762.703,00 | 0,00 | 762.703,00 | 670.648,65 | 670.648,65 | 92.054,35 | 30.000,00 | 640.648,65 |
| 4.4 | AL RESTO DEL SECTOR PUBLICO DE LA C.A.R. | 759.232,00 | 0,00 | 759.232,00 | 670.648,65 | 670.648,65 | 88.583,35 | 30.000,00 | 640.648,65 |
| 4.4.9 | UNIVERSIDADES CAR | 759.232,00 | 0,00 | 759.232,00 | 670.648,65 | 670.648,65 | 88.583,35 | 30.000,00 | 640.648,65 |
| 4.4.9.00 | UR: CÁTEDRA EXTRAORDINARIA PATRIMONIO PALEONTOLOGICO | 30.000,00 | 0,00 | 30.000,00 | 30.000,00 | 30.000,00 | 0,00 | 30.000,00 | 0,00 |
| 4.4.9.01 | UR: PROGRAMAS DE INVESTIGACIÓN | 699.232,00 | 0,00 | 699.232,00 | 616.904,04 | 616.904,04 | 82.327,96 | 0,00 | 616.904,04 |
| 4.4.9.04 | UR: CONVENIO CÁTEDRA EXTRAORDINARIA FORMACIÓN PROFESIONAL | 30.000,00 | 0,00 | 30.000,00 | 23.744,61 | 23.744,61 | 6.255,39 | 0,00 | 23.744,61 |
| 4.5 | A COMUNIDADES AUTONOMAS | 3.471,00 | 0,00 | 3.471,00 | 0,00 | 0,00 | 3.471,00 | 0,00 | 0,00 |
| 4.5.0 | X | 3.471,00 | 0,00 | 3.471,00 | 0,00 | 0,00 | 3.471,00 | 0,00 | 0,00 |
| 4.5.0.00 | BECARIOS F.P.I. | 3.471,00 | 0,00 | 3.471,00 | 0,00 | 0,00 | 3.471,00 | 0,00 | 0,00 |
| 7 | TRANSFERENCIAS DE CAPITAL | 13.547.030,00 | 0,00 | 13.547.030,00 | 13.547.030,00 | 13.547.030,00 | 0,00 | 12.209.259,25 | 1.337.770,75 |
| 7.4 | A OTROS ENTES PÚBLICOS DE LA COMUNIDAD AUTONOMA DE LA RIOJA | 13.547.030,00 | 0,00 | 13.547.030,00 | 13.547.030,00 | 13.547.030,00 | 0,00 | 12.209.259,25 | 1.337.770,75 |
| 7.4.9 | UNIVERSIDADES CAR | 13.547.030,00 | 0,00 | 13.547.030,00 | 13.547.030,00 | 13.547.030,00 | 0,00 | 12.209.259,25 | 1.337.770,75 |
| 7.4.9.00 | UNIVERSIDAD DE LA RIOJA: EQUIPAMIENTO CIENTÍFICO-TECNOLÓGICO Y SOFTWARE | 267.585,00 | 0,00 | 267.585,00 | 267.585,00 | 267.585,00 | 0,00 | 0,00 | 267.585,00 |
| 7.4.9.02 | UNIVERSIDAD DE LA RIOJA: INVERSIONES FONDOS BIBLIOGRÁFICOS Y BASES DE DA | 350.000,00 | 0,00 | 350.000,00 | 350.000,00 | 350.000,00 | 0,00 | 0,00 | 350.000,00 |
| 7.4.9.03 | UNIVERSIDAD DE LA RIOJA: GASTOS DE MANTENIMIENTO | 11.800.216,00 | 0,00 | 11.800.216,00 | 11.800.216,00 | 11.800.216,00 | 0,00 | 11.800.216,00 | 0,00 |
| 7.4.9.04 | UNIVERSIDAD DE LA RIOJA: PLAN DE INCENTIVOS | 935.229,00 | 0,00 | 935.229,00 | 935.229,00 | 935.229,00 | 0,00 | 409.043,25 | 526.185,75 |
| 7.4.9.05 | UR: INFRAESTRUCTURAS | 194.000,00 | 0,00 | 194.000,00 | 194.000,00 | 194.000,00 | 0,00 | 0,00 | 194.000,00 |
| 9 | PASIVOS FINANCIEROS | 102.745,00 | 0,00 | 102.745,00 | 102.744,91 | 102.744,91 | 0,09 | 0,00 | 102.744,91 |
| 9.1 | AMORTIZACION DE PRESTAMOS DEL INTERIOR | 102.745,00 | 0,00 | 102.745,00 | 102.744,91 | 102.744,91 | 0,09 | 0,00 | 102.744,91 |
| 9.1.1 | AMORTIZ. DE PRESTAMOS A LARGO PLAZO DE ENTES DEL SEC.PÚBL. | 102.745,00 | 0,00 | 102.745,00 | 102.744,91 | 102.744,91 | 0,09 | 0,00 | 102.744,91 |
| Total Orgánico / Funcional | 0804 / 4611 | 14.418.340,00 | 0,00 | 14.418.340,00 | 14.326.284,81 | 14.326.284,81 | 92.055,19 | 12.239.259,25 | 2.087.025,56 |



Información a fecha: 31/12/2018

Unidad monetaria: Euros

Clasificación Orgánica 0804 EDUCACION, FORMACIÓN Y EMPLEO / DIRECCION GENERAL DE EDUCACIÓN

Clasificación Funcional 4612 ACTUACIONES DE CARÁCTER ECONÓMICO / INVESTIGACION, DESARROLLO E INNOVACION / INVESTIGACIÓN, DESARROLLO E INNOVACIÓN / INNOVACIÓN

| Clasificación Económica | Denominación | Presupuesto Inicial | Modificaciones de Crédito | Crédito Definitivo | Gastos Comprometidos | Obligaciones Reconocidas | Remanentes de Crédito | Pagos | Obligaciones Pdtes. de Pago |
|-----------------------------------|--|---------------------|---------------------------|--------------------|----------------------|--------------------------|-----------------------|-------------------|-----------------------------|
| 2 | GASTOS EN BIENES CORRIENTES Y SERVICIOS | 657.566,00 | 0,00 | 657.566,00 | 589.269,60 | 589.269,60 | 68.296,40 | 573.133,60 | 16.136,00 |
| 2.2 | MATERIAL, SUMINISTROS Y OTROS | 657.566,00 | 0,00 | 657.566,00 | 589.269,60 | 589.269,60 | 68.296,40 | 573.133,60 | 16.136,00 |
| 2.2.3 | TRANSPORTES | 3.791,00 | 0,00 | 3.791,00 | 0,00 | 0,00 | 3.791,00 | 0,00 | 0,00 |
| 2.2.6 | GASTOS DIVERSOS | 6.950,00 | 0,00 | 6.950,00 | 0,00 | 0,00 | 6.950,00 | 0,00 | 0,00 |
| 2.2.6.06 | REUNIONES, CONFERENCIAS Y CURSOS | 3.159,00 | 0,00 | 3.159,00 | 0,00 | 0,00 | 3.159,00 | 0,00 | 0,00 |
| 2.2.6.08 | PUBLICACIONES Y EDICIONES | 3.791,00 | 0,00 | 3.791,00 | 0,00 | 0,00 | 3.791,00 | 0,00 | 0,00 |
| 2.2.7 | TRABAJOS REALIZADOS POR OTRAS EMPRESAS | 1.825,00 | 0,00 | 1.825,00 | 0,00 | 0,00 | 1.825,00 | 0,00 | 0,00 |
| 2.2.7.06 | ESTUDIOS Y TRABAJOS TECNICOS | 1.825,00 | 0,00 | 1.825,00 | 0,00 | 0,00 | 1.825,00 | 0,00 | 0,00 |
| 2.2.9 | GASTOS DE FUNCIONAMIENTO DE CENTROS PÚBLICOS NO UNIVERSITARIOS | 645.000,00 | 0,00 | 645.000,00 | 589.269,60 | 589.269,60 | 55.730,40 | 573.133,60 | 16.136,00 |
| 2.2.9.00 | GASTOS GENERALES | 645.000,00 | 0,00 | 645.000,00 | 589.269,60 | 589.269,60 | 55.730,40 | 573.133,60 | 16.136,00 |
| 3 | GASTOS FINANCIEROS | 0,00 | 140.209,00 | 140.209,00 | 140.208,85 | 140.208,85 | 0,15 | 140.208,85 | 0,00 |
| 3.4 | DE DEPOSITOS, FIANZAS Y OTROS | 0,00 | 140.209,00 | 140.209,00 | 140.208,85 | 140.208,85 | 0,15 | 140.208,85 | 0,00 |
| 3.4.2 | INTERESES DE DEMORA | 0,00 | 140.209,00 | 140.209,00 | 140.208,85 | 140.208,85 | 0,15 | 140.208,85 | 0,00 |
| Total Orgánico / Funcional | 0804 / 4612 | 657.566,00 | 140.209,00 | 797.775,00 | 729.478,45 | 729.478,45 | 68.296,55 | 713.342,45 | 16.136,00 |



Información a fecha: 31/12/2018

Unidad monetaria: Euros

Clasificación Orgánica 0805 EDUCACION, FORMACIÓN Y EMPLEO / DIRECCIÓN GENERAL DE EMPLEO

Clasificación Funcional 2411 ACTUACIONES DE PROTECCIÓN Y PROMOCIÓN SOCIAL / EMPLEO / EMPLEO / POLÍTICAS DE EMPLEO

| Clasificación Económica | Denominación | Presupuesto Inicial | Modificaciones de Crédito | Crédito Definitivo | Gastos Comprometidos | Obligaciones Reconocidas | Remanentes de Crédito | Pagos | Obligaciones Pdes. de Pago |
|-------------------------|--|---------------------|---------------------------|--------------------|----------------------|--------------------------|-----------------------|--------------|----------------------------|
| 1 | GASTOS DE PERSONAL | 3.463.136,00 | 390.000,00 | 3.853.136,00 | 3.826.814,71 | 3.826.814,71 | 26.321,29 | 3.826.814,71 | 0,00 |
| 1.0 | ALTOS CARGOS | 61.599,00 | 0,00 | 61.599,00 | 62.599,64 | 62.599,64 | -1.000,64 | 62.599,64 | 0,00 |
| 1.0.0 | RETRIBUCIONES BASICAS Y OTRAS REMUNERACIONES DE ALTOS CARGOS | 61.599,00 | 0,00 | 61.599,00 | 62.599,64 | 62.599,64 | -1.000,64 | 62.599,64 | 0,00 |
| 1.0.0.00 | RETRIBUCIONES BASICAS | 20.511,00 | 0,00 | 20.511,00 | 20.844,32 | 20.844,32 | -333,32 | 20.844,32 | 0,00 |
| 1.0.0.01 | OTRAS REMUNERACIONES | 41.088,00 | 0,00 | 41.088,00 | 41.755,32 | 41.755,32 | -667,32 | 41.755,32 | 0,00 |
| 1.2 | FUNCIONARIOS | 2.562.236,00 | 90.000,00 | 2.652.236,00 | 2.649.297,06 | 2.649.297,06 | 2.938,94 | 2.649.297,06 | 0,00 |
| 1.2.0 | RETRIBUCIONES BASICAS | 1.423.714,00 | 90.000,00 | 1.513.714,00 | 1.501.736,55 | 1.501.736,55 | 11.977,45 | 1.501.736,55 | 0,00 |
| 1.2.0.00 | SUELDO Y PAGAS EXTRAORDINARIAS | 1.261.163,00 | 90.000,00 | 1.351.163,00 | 1.324.939,59 | 1.324.939,59 | 26.223,41 | 1.324.939,59 | 0,00 |
| 1.2.0.05 | TRIENIOS | 162.551,00 | 0,00 | 162.551,00 | 176.796,96 | 176.796,96 | -14.245,96 | 176.796,96 | 0,00 |
| 1.2.1 | RETRIBUCIONES COMPLEMENTARIAS | 1.138.522,00 | 0,00 | 1.138.522,00 | 1.147.560,51 | 1.147.560,51 | -9.038,51 | 1.147.560,51 | 0,00 |
| 1.2.1.00 | COMPLEMENTOS DE DESTINO | 485.242,00 | 0,00 | 485.242,00 | 492.401,82 | 492.401,82 | -7.159,82 | 492.401,82 | 0,00 |
| 1.2.1.01 | COMPLEMENTO ESPECIFICO | 651.489,00 | 0,00 | 651.489,00 | 649.232,78 | 649.232,78 | 2.256,22 | 649.232,78 | 0,00 |
| 1.2.1.03 | COMPLEMENTOS TRANSITORIOS | 100,00 | 0,00 | 100,00 | 0,00 | 0,00 | 100,00 | 0,00 | 0,00 |
| 1.2.1.04 | OTRAS REMUNERACIONES | 1.691,00 | 0,00 | 1.691,00 | 5.925,91 | 5.925,91 | -4.234,91 | 5.925,91 | 0,00 |
| 1.3 | LABORALES | 289.283,00 | 0,00 | 289.283,00 | 275.512,43 | 275.512,43 | 13.770,57 | 275.512,43 | 0,00 |
| 1.3.0 | LABORAL FIJO | 252.865,00 | 0,00 | 252.865,00 | 235.653,54 | 235.653,54 | 17.211,46 | 235.653,54 | 0,00 |
| 1.3.0.00 | RETRIBUCIONES BASICAS | 152.271,00 | 0,00 | 152.271,00 | 146.417,87 | 146.417,87 | 5.853,13 | 146.417,87 | 0,00 |
| 1.3.0.01 | OTRAS REMUNERACIONES | 100.594,00 | 0,00 | 100.594,00 | 89.235,67 | 89.235,67 | 11.358,33 | 89.235,67 | 0,00 |
| 1.3.1 | LABORAL EVENTUAL | 36.418,00 | 0,00 | 36.418,00 | 39.858,89 | 39.858,89 | -3.440,89 | 39.858,89 | 0,00 |
| 1.3.1.00 | RETRIBUCIONES BASICAS | 19.178,00 | 0,00 | 19.178,00 | 23.540,28 | 23.540,28 | -4.362,28 | 23.540,28 | 0,00 |
| 1.3.1.01 | OTRAS REMUNERACIONES | 17.240,00 | 0,00 | 17.240,00 | 16.318,61 | 16.318,61 | 921,39 | 16.318,61 | 0,00 |
| 1.5 | INCENTIVOS AL RENDIMIENTO | 0,00 | 0,00 | 0,00 | 2.178,64 | 2.178,64 | -2.178,64 | 2.178,64 | 0,00 |
| 1.5.0 | PRODUCTIVIDAD | 0,00 | 0,00 | 0,00 | 2.178,64 | 2.178,64 | -2.178,64 | 2.178,64 | 0,00 |
| 1.6 | CUOTAS, PRESTACIONES Y GASTOS SOCIALES A CARGO DEL EMPLEADOR | 550.018,00 | 300.000,00 | 850.018,00 | 837.226,94 | 837.226,94 | 12.791,06 | 837.226,94 | 0,00 |
| 1.6.0 | CUOTAS SOCIALES | 550.018,00 | 300.000,00 | 850.018,00 | 837.226,94 | 837.226,94 | 12.791,06 | 837.226,94 | 0,00 |
| 1.6.0.00 | SEGURIDAD SOCIAL | 550.018,00 | 300.000,00 | 850.018,00 | 837.226,94 | 837.226,94 | 12.791,06 | 837.226,94 | 0,00 |
| 2 | GASTOS EN BIENES CORRIENTES Y SERVICIOS | 1.020.300,00 | 0,00 | 1.020.300,00 | 859.740,19 | 372.861,72 | 647.438,28 | 313.306,23 | 59.555,49 |
| 2.0 | ARRENDAMIENTOS Y CANONES | 40.000,00 | 0,00 | 40.000,00 | 39.996,55 | 39.996,55 | 3,45 | 39.743,71 | 252,84 |
| 2.0.2 | EDIFICIOS Y OTRAS CONSTRUCCIONES | 40.000,00 | 0,00 | 40.000,00 | 39.996,55 | 39.996,55 | 3,45 | 39.743,71 | 252,84 |
| 2.1 | REPARACIONES, MANTENIMIENTO Y CONSERVACION | 28.350,00 | 0,00 | 28.350,00 | 5.641,38 | 5.641,38 | 22.708,62 | 5.307,54 | 333,84 |
| 2.1.0 | TERRENOS Y BIENES NATURALES | 1.000,00 | 0,00 | 1.000,00 | 0,00 | 0,00 | 1.000,00 | 0,00 | 0,00 |
| 2.1.0.00 | INMOVILIZADO PROPIO | 1.000,00 | 0,00 | 1.000,00 | 0,00 | 0,00 | 1.000,00 | 0,00 | 0,00 |
| 2.1.2 | EDIFICIOS Y OTRAS CONSTRUCCIONES | 13.500,00 | 0,00 | 13.500,00 | 5.019,94 | 5.019,94 | 8.480,06 | 4.911,04 | 108,90 |



Información a fecha: 31/12/2018

Unidad monetaria: Euros

Clasificación Orgánica 0805 EDUCACION, FORMACIÓN Y EMPLEO / DIRECCIÓN GENERAL DE EMPLEO

Clasificación Funcional 2411 ACTUACIONES DE PROTECCIÓN Y PROMOCIÓN SOCIAL / EMPLEO / EMPLEO / POLÍTICAS DE EMPLEO

| Clasificación Económica | Denominación | Presupuesto Inicial | Modificaciones de Crédito | Crédito Definitivo | Gastos Comprometidos | Obligaciones Reconocidas | Remanentes de Crédito | Pagos | Obligaciones Pdes. de Pago |
|-------------------------|--|---------------------|---------------------------|--------------------|----------------------|--------------------------|-----------------------|------------|----------------------------|
| 2.1.2.00 | INMOVILIZADO PROPIO | 13.000,00 | 0,00 | 13.000,00 | 5.019,94 | 5.019,94 | 7.980,06 | 4.911,04 | 108,90 |
| 2.1.2.01 | INMOVILIZADO ARRENDADO | 500,00 | 0,00 | 500,00 | 0,00 | 0,00 | 500,00 | 0,00 | 0,00 |
| 2.1.3 | MAQUINARIA, INSTALACION Y UTILLAJE | 11.500,00 | 0,00 | 11.500,00 | 494,96 | 494,96 | 11.005,04 | 270,02 | 224,94 |
| 2.1.3.00 | INMOVILIZADO PROPIO | 11.500,00 | 0,00 | 11.500,00 | 494,96 | 494,96 | 11.005,04 | 270,02 | 224,94 |
| 2.1.4 | ELEMENTOS DE TRANSPORTE | 350,00 | 0,00 | 350,00 | 0,00 | 0,00 | 350,00 | 0,00 | 0,00 |
| 2.1.4.00 | INMOVILIZADO PROPIO | 350,00 | 0,00 | 350,00 | 0,00 | 0,00 | 350,00 | 0,00 | 0,00 |
| 2.1.5 | MOBILIARIO Y ENSERES | 2.000,00 | 0,00 | 2.000,00 | 126,48 | 126,48 | 1.873,52 | 126,48 | 0,00 |
| 2.1.5.00 | INMOVILIZADO PROPIO | 2.000,00 | 0,00 | 2.000,00 | 126,48 | 126,48 | 1.873,52 | 126,48 | 0,00 |
| 2.2 | MATERIAL, SUMINISTROS Y OTROS | 930.750,00 | 0,00 | 930.750,00 | 796.791,08 | 309.912,61 | 620.837,39 | 251.389,84 | 58.522,77 |
| 2.2.0 | MATERIAL DE OFICINA | 17.300,00 | 0,00 | 17.300,00 | 5.835,69 | 5.835,69 | 11.464,31 | 5.599,47 | 236,22 |
| 2.2.0.00 | ORDINARIO NO INVENTARIABLE | 15.000,00 | 0,00 | 15.000,00 | 5.642,25 | 5.642,25 | 9.357,75 | 5.431,71 | 210,54 |
| 2.2.0.01 | PRENSA, REVISTAS, LIBROS Y OTRAS PUBLICACIONES | 2.000,00 | 0,00 | 2.000,00 | 124,49 | 124,49 | 1.875,51 | 124,49 | 0,00 |
| 2.2.0.02 | MATERIAL INFORMATICO NO INVENTARIABLE | 300,00 | 0,00 | 300,00 | 68,95 | 68,95 | 231,05 | 43,27 | 25,68 |
| 2.2.1 | SUMINISTROS | 108.250,00 | 0,00 | 108.250,00 | 107.520,05 | 42.118,74 | 66.131,26 | 34.227,23 | 7.891,51 |
| 2.2.1.00 | ENERGIA ELECTRICA | 82.000,00 | 0,00 | 82.000,00 | 88.670,57 | 34.411,64 | 47.588,36 | 27.583,59 | 6.828,05 |
| 2.2.1.01 | AGUA | 3.000,00 | 0,00 | 3.000,00 | 0,00 | 0,00 | 3.000,00 | 0,00 | 0,00 |
| 2.2.1.02 | GAS | 15.000,00 | 0,00 | 15.000,00 | 14.238,09 | 3.095,71 | 11.904,29 | 2.500,46 | 595,25 |
| 2.2.1.04 | VESTUARIO | 3.000,00 | 0,00 | 3.000,00 | 538,03 | 538,03 | 2.461,97 | 261,30 | 276,73 |
| 2.2.1.06 | PRODUCTOS FARMACEUTICOS | 50,00 | 0,00 | 50,00 | 0,00 | 0,00 | 50,00 | 0,00 | 0,00 |
| 2.2.1.07 | MATERIALES ESPECIALES | 2.600,00 | 0,00 | 2.600,00 | 2.741,21 | 2.741,21 | -141,21 | 2.741,21 | 0,00 |
| 2.2.1.23 | CALZADO | 600,00 | 0,00 | 600,00 | 383,05 | 383,05 | 216,95 | 199,07 | 183,98 |
| 2.2.1.99 | OTROS SUMINISTROS | 2.000,00 | 0,00 | 2.000,00 | 949,10 | 949,10 | 1.050,90 | 941,60 | 7,50 |
| 2.2.2 | COMUNICACIONES | 44.000,00 | 0,00 | 44.000,00 | 26.342,49 | 20.875,13 | 23.124,87 | 16.631,22 | 4.243,91 |
| 2.2.2.01 | POSTALES | 44.000,00 | 0,00 | 44.000,00 | 26.342,49 | 20.875,13 | 23.124,87 | 16.631,22 | 4.243,91 |
| 2.2.3 | TRANSPORTES | 1.500,00 | 0,00 | 1.500,00 | 900,00 | 900,00 | 600,00 | 900,00 | 0,00 |
| 2.2.4 | PRIMAS DE SEGUROS | 3.000,00 | 0,00 | 3.000,00 | 0,00 | 0,00 | 3.000,00 | 0,00 | 0,00 |
| 2.2.4.99 | OTROS RIESGOS | 3.000,00 | 0,00 | 3.000,00 | 0,00 | 0,00 | 3.000,00 | 0,00 | 0,00 |
| 2.2.5 | TRIBUTOS | 3.600,00 | 0,00 | 3.600,00 | 2.349,11 | 2.349,11 | 1.250,89 | 2.349,11 | 0,00 |
| 2.2.5.00 | LOCALES | 3.000,00 | 0,00 | 3.000,00 | 2.092,11 | 2.092,11 | 907,89 | 2.092,11 | 0,00 |
| 2.2.5.01 | AUTONOMICAS | 600,00 | 0,00 | 600,00 | 257,00 | 257,00 | 343,00 | 257,00 | 0,00 |
| 2.2.6 | GASTOS DIVERSOS | 21.000,00 | 0,00 | 21.000,00 | 39.242,09 | 39.242,09 | -18.242,09 | 39.074,64 | 167,45 |
| 2.2.6.01 | PROMOCIÓN PLANES DE IGUALDAD Y CONCILIACIÓN | 7.000,00 | 0,00 | 7.000,00 | 0,00 | 0,00 | 7.000,00 | 0,00 | 0,00 |
| 2.2.6.02 | PUBLICIDAD Y PROPAGANDA | 0,00 | 0,00 | 0,00 | 0,00 | 0,00 | 0,00 | 0,00 | 0,00 |



Información a fecha: 31/12/2018

Unidad monetaria: Euros

Clasificación Orgánica 0805 EDUCACION, FORMACIÓN Y EMPLEO / DIRECCIÓN GENERAL DE EMPLEO

Clasificación Funcional 2411 ACTUACIONES DE PROTECCIÓN Y PROMOCIÓN SOCIAL / EMPLEO / EMPLEO / POLÍTICAS DE EMPLEO

| Clasificación Económica | Denominación | Presupuesto Inicial | Modificaciones de Crédito | Crédito Definitivo | Gastos Comprometidos | Obligaciones Reconocidas | Remanentes de Crédito | Pagos | Obligaciones Pdtes. de Pago |
|-------------------------|--|---------------------|---------------------------|--------------------|----------------------|--------------------------|-----------------------|--------------|-----------------------------|
| 2.2.6.03 | JURIDICOS, CONTENCIOSOS | 3.000,00 | 0,00 | 3.000,00 | 39.230,45 | 39.230,45 | -36.230,45 | 39.063,00 | 167,45 |
| 2.2.6.06 | REUNIONES, CONFERENCIAS Y CURSOS | 10.000,00 | 0,00 | 10.000,00 | 0,00 | 0,00 | 10.000,00 | 0,00 | 0,00 |
| 2.2.6.99 | OTROS | 1.000,00 | 0,00 | 1.000,00 | 11,64 | 11,64 | 988,36 | 11,64 | 0,00 |
| 2.2.7 | TRABAJOS REALIZADOS POR OTRAS EMPRESAS | 732.100,00 | 0,00 | 732.100,00 | 614.601,65 | 198.591,85 | 533.508,15 | 152.608,17 | 45.983,68 |
| 2.2.7.00 | LIMPIEZA Y ASEO | 52.000,00 | 0,00 | 52.000,00 | 38.431,53 | 37.693,42 | 14.306,58 | 30.128,61 | 7.564,81 |
| 2.2.7.01 | SEGURIDAD | 36.100,00 | 0,00 | 36.100,00 | 70.089,72 | 66.294,68 | -30.194,68 | 48.621,23 | 17.673,45 |
| 2.2.7.03 | POSTALES | 1.000,00 | 0,00 | 1.000,00 | 0,00 | 0,00 | 1.000,00 | 0,00 | 0,00 |
| 2.2.7.04 | CUSTODIA, DEPOSITOS Y ALMACENAJE | 36.000,00 | 0,00 | 36.000,00 | 17.382,70 | 17.382,70 | 18.617,30 | 9.474,03 | 7.908,67 |
| 2.2.7.06 | ESTUDIOS Y TRABAJOS TECNICOS | 65.000,00 | 0,00 | 65.000,00 | 0,00 | 0,00 | 65.000,00 | 0,00 | 0,00 |
| 2.2.7.11 | SERVICIOS DE INTERMEDIACIÓN | 530.000,00 | 0,00 | 530.000,00 | 488.604,69 | 77.128,04 | 452.871,96 | 64.291,29 | 12.836,75 |
| 2.2.7.15 | PROTOCOLOS DE COORDINACIÓN. ASISTENCIA DE MEDIACIÓN | 10.000,00 | 0,00 | 10.000,00 | 0,00 | 0,00 | 10.000,00 | 0,00 | 0,00 |
| 2.2.7.99 | OTROS | 2.000,00 | 0,00 | 2.000,00 | 93,01 | 93,01 | 1.906,99 | 93,01 | 0,00 |
| 2.3 | INDEMNIZACION POR RAZON DEL SERVICIO | 21.200,00 | 0,00 | 21.200,00 | 17.311,18 | 17.311,18 | 3.888,82 | 16.865,14 | 446,04 |
| 2.3.0 | DIETAS | 6.200,00 | 0,00 | 6.200,00 | 6.084,65 | 6.084,65 | 115,35 | 6.045,57 | 39,08 |
| 2.3.1 | LOCOMOCION | 15.000,00 | 0,00 | 15.000,00 | 11.226,53 | 11.226,53 | 3.773,47 | 10.819,57 | 406,96 |
| 4 | TRANSFERENCIAS CORRIENTES | 7.424.000,00 | -1.000.000,00 | 6.424.000,00 | 6.106.020,43 | 5.804.763,34 | 619.236,66 | 3.808.233,95 | 1.996.529,39 |
| 4.2 | AL ESTADO | 10.000,00 | 0,00 | 10.000,00 | 0,00 | 0,00 | 10.000,00 | 0,00 | 0,00 |
| 4.2.0 | A LA ADMINISTRACION GENERAL DEL ESTADO | 10.000,00 | 0,00 | 10.000,00 | 0,00 | 0,00 | 10.000,00 | 0,00 | 0,00 |
| 4.2.0.00 | CONTRATACIÓN TEMPORAL DESEMPLEADOS | 10.000,00 | 0,00 | 10.000,00 | 0,00 | 0,00 | 10.000,00 | 0,00 | 0,00 |
| 4.4 | AL RESTO DEL SECTOR PUBLICO DE LA C.A.R. | 90.000,00 | 0,00 | 90.000,00 | 31.915,59 | 31.915,59 | 58.084,41 | 0,00 | 31.915,59 |
| 4.4.1 | A FUNDACIONES | 45.000,00 | 0,00 | 45.000,00 | 0,00 | 0,00 | 45.000,00 | 0,00 | 0,00 |
| 4.4.1.00 | CONTRATACIÓN TEMPORAL DESEMPLEADOS | 10.000,00 | 0,00 | 10.000,00 | 0,00 | 0,00 | 10.000,00 | 0,00 | 0,00 |
| 4.4.1.01 | PROYECTOS ACELERADORES DE EMPLEO | 35.000,00 | 0,00 | 35.000,00 | 0,00 | 0,00 | 35.000,00 | 0,00 | 0,00 |
| 4.4.9 | UNIVERSIDADES CAR | 45.000,00 | 0,00 | 45.000,00 | 31.915,59 | 31.915,59 | 13.084,41 | 0,00 | 31.915,59 |
| 4.4.9.01 | CONTRATACIÓN TEMPORAL DESEMPLEADOS | 10.000,00 | 0,00 | 10.000,00 | 31.915,59 | 31.915,59 | -21.915,59 | 0,00 | 31.915,59 |
| 4.4.9.02 | PROYECTOS ACELERADORES DE EMPLEO | 35.000,00 | 0,00 | 35.000,00 | 0,00 | 0,00 | 35.000,00 | 0,00 | 0,00 |
| 4.6 | A CORPORACIONES LOCALES | 2.175.000,00 | 0,00 | 2.175.000,00 | 2.010.299,23 | 1.960.173,63 | 214.826,37 | 959.354,27 | 1.000.819,36 |
| 4.6.1 | A AYUNTAMIENTOS | 2.106.000,00 | 0,00 | 2.106.000,00 | 1.996.299,23 | 1.946.173,63 | 159.826,37 | 945.354,27 | 1.000.819,36 |
| 4.6.1.03 | PRIMER EMPLEO: AYUNTAMIENTOS | 2.000.000,00 | 0,00 | 2.000.000,00 | 1.860.252,15 | 1.837.391,74 | 162.608,26 | 893.165,31 | 944.226,43 |
| 4.6.1.04 | DESARROLLO LOCAL CORPORACIONES LOCALES | 56.000,00 | 0,00 | 56.000,00 | 83.431,93 | 56.166,74 | -166,74 | 42.668,88 | 13.497,86 |
| 4.6.1.05 | INFORMACIÓN Y ORIENTACIÓN BÚSQUEDA EMPLEO: AYUNTAMIENTOS | 10.000,00 | 0,00 | 10.000,00 | 0,00 | 0,00 | 10.000,00 | 0,00 | 0,00 |
| 4.6.1.64 | PROYECTOS ACELERADORES DE EMPLEO | 40.000,00 | 0,00 | 40.000,00 | 52.615,15 | 52.615,15 | -12.615,15 | 9.520,08 | 43.095,07 |
| 4.6.2 | A MANCOMUNIDADES DE MUNICIPIOS | 49.000,00 | 0,00 | 49.000,00 | 14.000,00 | 14.000,00 | 35.000,00 | 14.000,00 | 0,00 |




Información a fecha: 31/12/2018

Unidad monetaria: Euros

Clasificación Orgánica 0805 EDUCACION, FORMACIÓN Y EMPLEO / DIRECCIÓN GENERAL DE EMPLEO

Clasificación Funcional 2411 ACTUACIONES DE PROTECCIÓN Y PROMOCIÓN SOCIAL / EMPLEO / EMPLEO / POLÍTICAS DE EMPLEO

| Clasificación Económica | Denominación | Presupuesto Inicial | Modificaciones de Crédito | Crédito Definitivo | Gastos Comprometidos | Obligaciones Reconocidas | Remanentes de Crédito | Pagos | Obligaciones Pdes. de Pago |
|-------------------------|--|---------------------|---------------------------|--------------------|----------------------|--------------------------|-----------------------|--------------|----------------------------|
| 4.6.2.03 | CONTRATACIÓN TEMPORAL DESEMPLEADOS | 10.000,00 | 0,00 | 10.000,00 | 0,00 | 0,00 | 10.000,00 | 0,00 | 0,00 |
| 4.6.2.04 | DESARROLLO LOCAL Y AGENTES DESARROLLO LOCAL MANCOMUNIDADES | 29.000,00 | 0,00 | 29.000,00 | 14.000,00 | 14.000,00 | 15.000,00 | 14.000,00 | 0,00 |
| 4.6.2.05 | INFORMACIÓN Y ORIENTACIÓN BÚSQUEDA EMPLEO: MANCOMUNIDADES | 10.000,00 | 0,00 | 10.000,00 | 0,00 | 0,00 | 10.000,00 | 0,00 | 0,00 |
| 4.6.3 | A OTRAS ENTIDADES LOCALES | 20.000,00 | 0,00 | 20.000,00 | 0,00 | 0,00 | 20.000,00 | 0,00 | 0,00 |
| 4.6.3.03 | PRIMER EMPLEO: AGRUPACIONES MUNICIPALES | 10.000,00 | 0,00 | 10.000,00 | 0,00 | 0,00 | 10.000,00 | 0,00 | 0,00 |
| 4.6.3.04 | INFORMACIÓN Y ORIENTACIÓN BÚSQUEDA EMPLEO: AGRUPACIÓN DE MUNICIPIOS | 5.000,00 | 0,00 | 5.000,00 | 0,00 | 0,00 | 5.000,00 | 0,00 | 0,00 |
| 4.6.3.05 | ORIENTACIÓN EMPLEO CORPORACIONES LOCALES | 5.000,00 | 0,00 | 5.000,00 | 0,00 | 0,00 | 5.000,00 | 0,00 | 0,00 |
| 4.7 | A EMPRESAS PRIVADAS | 3.169.000,00 | -1.000.000,00 | 2.169.000,00 | 2.628.034,26 | 2.426.263,58 | -257.263,58 | 1.915.212,76 | 511.050,82 |
| 4.7.0 | X | 3.169.000,00 | -1.000.000,00 | 2.169.000,00 | 2.628.034,26 | 2.426.263,58 | -257.263,58 | 1.915.212,76 | 511.050,82 |
| 4.7.0.01 | CONTRATACIÓN TEMPORAL DESEMPLEADOS: UNIVERSIDADES PRIVADAS | 10.000,00 | 0,00 | 10.000,00 | 0,00 | 0,00 | 10.000,00 | 0,00 | 0,00 |
| 4.7.0.03 | CONTRATACIÓN INDEFINIDA PERSONAS CON DISCAPACIDAD | 169.000,00 | 0,00 | 169.000,00 | 123.346,11 | 123.346,11 | 45.653,89 | 102.845,97 | 20.500,14 |
| 4.7.0.04 | INTEGRACIÓN LABORAL PERSONAS CON DISCAPACIDAD | 1.290.000,00 | 0,00 | 1.290.000,00 | 1.914.584,49 | 1.860.898,26 | -570.898,26 | 1.533.972,40 | 326.925,86 |
| 4.7.0.05 | UNIDADES DE APOYO EN CENTROS ESPECIALES DE EMPLEO | 50.000,00 | 0,00 | 50.000,00 | 53.012,96 | 53.012,96 | -3.012,96 | 0,00 | 53.012,96 |
| 4.7.0.09 | AYUDAS AL EMPLEO AUTÓNOMO | 1.000.000,00 | -1.000.000,00 | 0,00 | 0,00 | 0,00 | 0,00 | 0,00 | 0,00 |
| 4.7.0.10 | AYUDAS A CONCILIACIÓN Y FOMENTO IGUALDAD | 25.000,00 | 0,00 | 25.000,00 | 0,00 | 0,00 | 25.000,00 | 0,00 | 0,00 |
| 4.7.0.14 | PROYECTOS INNOVADORES NUEVO EMPLEO | 25.000,00 | 0,00 | 25.000,00 | 0,00 | 0,00 | 25.000,00 | 0,00 | 0,00 |
| 4.7.0.15 | PROYECTOS DESEMPLEADOS LARGA DURACIÓN O BAJA CUALIFICACIÓN | 70.000,00 | 0,00 | 70.000,00 | 0,00 | 0,00 | 70.000,00 | 0,00 | 0,00 |
| 4.7.0.60 | PROGRAMA EMPLEO JOVEN (CHEQUE JOVEN) | 320.000,00 | 0,00 | 320.000,00 | 426.378,94 | 328.381,74 | -8.381,74 | 238.064,94 | 90.316,80 |
| 4.7.0.61 | PROGRAMA EMPLEO MAYORES 45 (CHEQUE SENIOR) | 175.000,00 | 0,00 | 175.000,00 | 106.729,20 | 56.641,95 | 118.358,05 | 40.329,45 | 16.312,50 |
| 4.7.0.64 | PROYECTOS ACELERADORES DE EMPLEO | 35.000,00 | 0,00 | 35.000,00 | 3.982,56 | 3.982,56 | 31.017,44 | 0,00 | 3.982,56 |
| 4.8 | A FAMILIAS E INSTITUCIONES SIN FINES DE LUCRO | 1.980.000,00 | 0,00 | 1.980.000,00 | 1.435.771,35 | 1.386.410,54 | 593.589,46 | 933.666,92 | 452.743,62 |
| 4.8.0 | X | 1.980.000,00 | 0,00 | 1.980.000,00 | 1.435.771,35 | 1.386.410,54 | 593.589,46 | 933.666,92 | 452.743,62 |
| 4.8.0.01 | CONTRATACIÓN TEMPORAL DESEMPLEADOS | 110.000,00 | 0,00 | 110.000,00 | 138.963,11 | 137.656,05 | -27.656,05 | 72.831,08 | 64.824,97 |
| 4.8.0.02 | INFORMACIÓN Y ORIENTACIÓN BÚSQUEDA DE EMPLEO: INSTITUCIONES SIN FIN DE I | 580.000,00 | 0,00 | 580.000,00 | 158.968,70 | 110.914,95 | 469.085,05 | 24.374,59 | 86.540,36 |
| 4.8.0.03 | BONIFICACIÓN CUOTAS DESEMPLEO PAGO ÚNICO | 2.000,00 | 0,00 | 2.000,00 | 48,37 | 48,37 | 1.951,63 | 0,00 | 48,37 |
| 4.8.0.08 | INTEGRACIÓN LABORAL PERSONAS CON DISCAPACIDAD | 738.000,00 | 0,00 | 738.000,00 | 848.541,87 | 848.541,87 | -110.541,87 | 710.205,12 | 138.336,75 |
| 4.8.0.09 | UNIDADES DE APOYO EN CENTROS ESPECIALES DE EMPLEO | 100.000,00 | 0,00 | 100.000,00 | 96.987,04 | 96.987,04 | 3.012,96 | 0,00 | 96.987,04 |
| 4.8.0.10 | AYUDAS A CONCILIACIÓN Y FOMENTO IGUALDAD | 150.000,00 | 0,00 | 150.000,00 | 155.848,88 | 155.848,88 | -5.848,88 | 123.256,13 | 32.592,75 |
| 4.8.0.11 | PLANES IGUALDAD Y CONCILIACIÓN | 15.000,00 | 0,00 | 15.000,00 | 0,00 | 0,00 | 15.000,00 | 0,00 | 0,00 |
| 4.8.0.16 | PROYECTOS DESEMPLEADOS LARGA DURACIÓN O BAJA CUALIFICACIÓN | 50.000,00 | 0,00 | 50.000,00 | 0,00 | 0,00 | 50.000,00 | 0,00 | 0,00 |
| 4.8.0.60 | PROGRAMA EMPLEO JOVEN (CHEQUE JOVEN) | 100.000,00 | 0,00 | 100.000,00 | 8.125,00 | 8.125,00 | 91.875,00 | 3.000,00 | 5.125,00 |
| 4.8.0.61 | PROGRAMA EMPLEO MAYORES 45 (CHEQUE SENIOR) | 75.000,00 | 0,00 | 75.000,00 | 0,00 | 0,00 | 75.000,00 | 0,00 | 0,00 |
| 4.8.0.64 | PROYECTOS ACELERADORES DE EMPLEO | 35.000,00 | 0,00 | 35.000,00 | 28.288,38 | 28.288,38 | 6.711,62 | 0,00 | 28.288,38 |



Información a fecha: 31/12/2018

Unidad monetaria: Euros

Clasificación Orgánica 0805 EDUCACION, FORMACIÓN Y EMPLEO / DIRECCIÓN GENERAL DE EMPLEO

Clasificación Funcional 2411 ACTUACIONES DE PROTECCIÓN Y PROMOCIÓN SOCIAL / EMPLEO / EMPLEO / POLÍTICAS DE EMPLEO

| Clasificación Económica | Denominación | Presupuesto Inicial | Modificaciones de Crédito | Crédito Definitivo | Gastos Comprometidos | Obligaciones Reconocidas | Remanentes de Crédito | Pagos | Obligaciones Pdes. de Pago |
|-----------------------------------|---|----------------------|---------------------------|----------------------|----------------------|--------------------------|-----------------------|---------------------|----------------------------|
| 4.8.0.65 | PROYECTOS EU | 25.000,00 | 0,00 | 25.000,00 | 0,00 | 0,00 | 25.000,00 | 0,00 | 0,00 |
| 6 | INVERSIONES REALES | 17.170,00 | 0,00 | 17.170,00 | 6.799,80 | 6.799,80 | 10.370,20 | 6.799,80 | 0,00 |
| 6.2 | INVERSION NUEVA ASOCIADA AL FUNCIONAMIENTO OPERATIVO DE LOS SERVICIOS | 13.770,00 | 0,00 | 13.770,00 | 6.799,80 | 6.799,80 | 6.970,20 | 6.799,80 | 0,00 |
| 6.2.2 | EDIFICIOS Y OTRAS CONSTRUCCIONES | 670,00 | 0,00 | 670,00 | 0,00 | 0,00 | 670,00 | 0,00 | 0,00 |
| 6.2.2.01 | CONSTRUCCION | 325,00 | 0,00 | 325,00 | 0,00 | 0,00 | 325,00 | 0,00 | 0,00 |
| 6.2.2.03 | INCORPORACION DE BIENES Y SERVICIOS | 345,00 | 0,00 | 345,00 | 0,00 | 0,00 | 345,00 | 0,00 | 0,00 |
| 6.2.3 | MAQUINARIA, INSTALACIONES Y UTILLAJE | 1.000,00 | 0,00 | 1.000,00 | 6.799,80 | 6.799,80 | -5.799,80 | 6.799,80 | 0,00 |
| 6.2.3.00 | ADQUISICION | 1.000,00 | 0,00 | 1.000,00 | 6.799,80 | 6.799,80 | -5.799,80 | 6.799,80 | 0,00 |
| 6.2.5 | MOBILIARIO Y ENSERES | 12.000,00 | 0,00 | 12.000,00 | 0,00 | 0,00 | 12.000,00 | 0,00 | 0,00 |
| 6.2.5.00 | ADQUISICION | 12.000,00 | 0,00 | 12.000,00 | 0,00 | 0,00 | 12.000,00 | 0,00 | 0,00 |
| 6.2.9 | OTROS ACTIVOS MATERIALES | 100,00 | 0,00 | 100,00 | 0,00 | 0,00 | 100,00 | 0,00 | 0,00 |
| 6.2.9.00 | ADQUISICION | 100,00 | 0,00 | 100,00 | 0,00 | 0,00 | 100,00 | 0,00 | 0,00 |
| 6.3 | INVERSION DE REPOSICION ASOCIADA AL FUNCION. OPERAT. DE LOS SERVICIOS | 3.400,00 | 0,00 | 3.400,00 | 0,00 | 0,00 | 3.400,00 | 0,00 | 0,00 |
| 6.3.2 | EDIFICIOS Y OTRAS CONSTRUCCIONES | 1.000,00 | 0,00 | 1.000,00 | 0,00 | 0,00 | 1.000,00 | 0,00 | 0,00 |
| 6.3.2.01 | CONSTRUCCION | 1.000,00 | 0,00 | 1.000,00 | 0,00 | 0,00 | 1.000,00 | 0,00 | 0,00 |
| 6.3.3 | MAQUINARIA, INSTALACIONES Y UTILLAJE | 1.700,00 | 0,00 | 1.700,00 | 0,00 | 0,00 | 1.700,00 | 0,00 | 0,00 |
| 6.3.3.00 | ADQUISICION | 700,00 | 0,00 | 700,00 | 0,00 | 0,00 | 700,00 | 0,00 | 0,00 |
| 6.3.3.01 | CONSTRUCCION | 500,00 | 0,00 | 500,00 | 0,00 | 0,00 | 500,00 | 0,00 | 0,00 |
| 6.3.3.03 | INCORPORACION DE BIENES Y SERVICIOS | 500,00 | 0,00 | 500,00 | 0,00 | 0,00 | 500,00 | 0,00 | 0,00 |
| 6.3.5 | MOBILIARIO Y ENSERES | 700,00 | 0,00 | 700,00 | 0,00 | 0,00 | 700,00 | 0,00 | 0,00 |
| 6.3.5.00 | ADQUISICION | 700,00 | 0,00 | 700,00 | 0,00 | 0,00 | 700,00 | 0,00 | 0,00 |
| Total Orgánico / Funcional | 0805 / 2411 | 11.924.606,00 | -610.000,00 | 11.314.606,00 | 10.799.375,13 | 10.011.239,57 | 1.303.366,43 | 7.955.154,69 | 2.056.084,88 |




Información a fecha: 31/12/2018

Unidad monetaria: Euros

Clasificación Orgánica 0805 EDUCACION, FORMACIÓN Y EMPLEO / DIRECCIÓN GENERAL DE EMPLEO

Clasificación Funcional 2412 ACTUACIONES DE PROTECCIÓN Y PROMOCIÓN SOCIAL / EMPLEO / EMPLEO / FORMACIÓN PARA EL EMPLEO

| Clasificación Económica | Denominación | Presupuesto Inicial | Modificaciones de Crédito | Crédito Definitivo | Gastos Comprometidos | Obligaciones Reconocidas | Remanentes de Crédito | Pagos | Obligaciones Pdes. de Pago |
|-------------------------|--|---------------------|---------------------------|--------------------|----------------------|--------------------------|-----------------------|--------------|----------------------------|
| 2 | GASTOS EN BIENES CORRIENTES Y SERVICIOS | 1.052.340,00 | 0,00 | 1.052.340,00 | 816.175,61 | 538.355,04 | 513.984,96 | 395.381,06 | 142.973,98 |
| 2.2 | MATERIAL, SUMINISTROS Y OTROS | 999.940,00 | 0,00 | 999.940,00 | 811.279,61 | 533.459,04 | 466.480,96 | 394.376,10 | 139.082,94 |
| 2.2.6 | GASTOS DIVERSOS | 17.600,00 | 0,00 | 17.600,00 | 5.185,61 | 2.475,21 | 15.124,79 | 2.475,21 | 0,00 |
| 2.2.6.06 | REUNIONES, CONFERENCIAS Y CURSOS | 15.000,00 | 0,00 | 15.000,00 | 287,87 | 287,87 | 14.712,13 | 287,87 | 0,00 |
| 2.2.6.09 | IMPRESIÓN CERTIFICADOS PROFESIONALIDAD | 2.600,00 | 0,00 | 2.600,00 | 4.897,74 | 2.187,34 | 412,66 | 2.187,34 | 0,00 |
| 2.2.7 | TRABAJOS REALIZADOS POR OTRAS EMPRESAS | 982.340,00 | 0,00 | 982.340,00 | 806.094,00 | 530.983,83 | 451.356,17 | 391.900,89 | 139.082,94 |
| 2.2.7.06 | ESTUDIOS Y TRABAJOS TECNICOS | 93.000,00 | 0,00 | 93.000,00 | 0,00 | 0,00 | 93.000,00 | 0,00 | 0,00 |
| 2.2.7.11 | ACTIVIDADES FORMATIVAS | 883.740,00 | 0,00 | 883.740,00 | 806.094,00 | 530.983,83 | 352.756,17 | 391.900,89 | 139.082,94 |
| 2.2.7.99 | OTROS | 5.600,00 | 0,00 | 5.600,00 | 0,00 | 0,00 | 5.600,00 | 0,00 | 0,00 |
| 2.3 | INDEMNIZACION POR RAZON DEL SERVICIO | 52.400,00 | 0,00 | 52.400,00 | 4.896,00 | 4.896,00 | 47.504,00 | 1.004,96 | 3.891,04 |
| 2.3.3 | OTRAS INDEMNIZACIONES. | 52.400,00 | 0,00 | 52.400,00 | 4.896,00 | 4.896,00 | 47.504,00 | 1.004,96 | 3.891,04 |
| 4 | TRANSFERENCIAS CORRIENTES | 9.937.002,00 | -1.000.000,00 | 8.937.002,00 | 5.932.573,26 | 2.213.725,46 | 6.723.276,54 | 1.613.878,03 | 599.847,43 |
| 4.6 | A CORPORACIONES LOCALES | 860.582,00 | 0,00 | 860.582,00 | 245.403,53 | 7.980,00 | 852.602,00 | 7.980,00 | 0,00 |
| 4.6.1 | A AYUNTAMIENTOS | 860.582,00 | 0,00 | 860.582,00 | 245.403,53 | 7.980,00 | 852.602,00 | 7.980,00 | 0,00 |
| 4.6.1.02 | FORMACIÓN TRABAJADORES DESEMPLEADOS | 95.000,00 | 0,00 | 95.000,00 | 19.152,00 | 7.980,00 | 87.020,00 | 7.980,00 | 0,00 |
| 4.6.1.07 | FORMACIÓN PARA FOMENTO DEL EMPLEO | 410.000,00 | 0,00 | 410.000,00 | 226.251,53 | 0,00 | 410.000,00 | 0,00 | 0,00 |
| 4.6.1.12 | FORMACIÓN TRABAJADORES OCUPADOS | 105.582,00 | 0,00 | 105.582,00 | 0,00 | 0,00 | 105.582,00 | 0,00 | 0,00 |
| 4.6.1.20 | FORMACIÓN GARANTÍA JUVENIL | 250.000,00 | 0,00 | 250.000,00 | 0,00 | 0,00 | 250.000,00 | 0,00 | 0,00 |
| 4.7 | A EMPRESAS PRIVADAS | 5.103.520,00 | -1.000.000,00 | 4.103.520,00 | 3.225.949,75 | 1.146.821,82 | 2.956.698,18 | 905.046,36 | 241.775,46 |
| 4.7.0 | X | 5.103.520,00 | -1.000.000,00 | 4.103.520,00 | 3.225.949,75 | 1.146.821,82 | 2.956.698,18 | 905.046,36 | 241.775,46 |
| 4.7.0.01 | FORMACIÓN TRABAJADORES DESEMPLEADOS | 1.350.000,00 | 0,00 | 1.350.000,00 | 1.032.585,38 | 355.100,38 | 994.899,62 | 289.537,44 | 65.562,94 |
| 4.7.0.07 | FORMACIÓN PARA FOMENTO DEL EMPLEO | 2.874.520,00 | -1.000.000,00 | 1.874.520,00 | 1.780.838,07 | 766.228,94 | 1.108.291,06 | 590.016,42 | 176.212,52 |
| 4.7.0.12 | FORMACIÓN TRABAJADORES OCUPADOS | 404.000,00 | 0,00 | 404.000,00 | 385.404,30 | 25.492,50 | 378.507,50 | 25.492,50 | 0,00 |
| 4.7.0.13 | FORMACIÓN TRABAJADORES OCUPADOS ACCIONES COMPLEMENTARIAS | 0,00 | 0,00 | 0,00 | 27.122,00 | 0,00 | 0,00 | 0,00 | 0,00 |
| 4.7.0.20 | FORMACIÓN GARANTÍA JUVENIL | 475.000,00 | 0,00 | 475.000,00 | 0,00 | 0,00 | 475.000,00 | 0,00 | 0,00 |
| 4.8 | A FAMILIAS E INSTITUCIONES SIN FINES DE LUCRO | 3.972.900,00 | 0,00 | 3.972.900,00 | 2.461.219,98 | 1.058.923,64 | 2.913.976,36 | 700.851,67 | 358.071,97 |
| 4.8.0 | X | 3.972.900,00 | 0,00 | 3.972.900,00 | 2.461.219,98 | 1.058.923,64 | 2.913.976,36 | 700.851,67 | 358.071,97 |
| 4.8.0.00 | FORMACIÓN TRABAJADORES DESEMPLEADOS | 1.450.000,00 | 0,00 | 1.450.000,00 | 1.128.551,20 | 468.083,04 | 981.916,96 | 304.102,64 | 163.980,40 |
| 4.8.0.06 | BECAS FORMACIÓN TRABAJADORES DESEMPLEADOS | 133.900,00 | 0,00 | 133.900,00 | 6.596,16 | 6.596,16 | 127.303,84 | 5.518,64 | 1.077,52 |
| 4.8.0.07 | FORMACIÓN PARA FOMENTO DEL EMPLEO | 1.400.000,00 | 0,00 | 1.400.000,00 | 1.110.446,87 | 543.006,89 | 856.993,11 | 365.617,89 | 177.389,00 |
| 4.8.0.12 | FORMACIÓN TRABAJADORES OCUPADOS | 325.495,00 | 0,00 | 325.495,00 | 192.285,59 | 41.237,55 | 284.257,45 | 25.612,50 | 15.625,05 |
| 4.8.0.13 | FORMACIÓN TRABAJADORES OCUPADOS ACCIONES COMPLEMENTARIAS | 13.505,00 | 0,00 | 13.505,00 | 23.340,16 | 0,00 | 13.505,00 | 0,00 | 0,00 |
| 4.8.0.15 | CHEQUE FORMACIÓN | 250.000,00 | 0,00 | 250.000,00 | 0,00 | 0,00 | 250.000,00 | 0,00 | 0,00 |



Gobierno
de La
Rioja

Adm. Pública y Hacienda

Ejercicio: 2018

SICAP - Sistema de Información Contable

ESTADO DE LIQUIDACIÓN DEL PRESUPUESTO / I. LIQUIDACIÓN DEL PRESUPUESTO DE GASTOS

Página 97

Información a fecha: 31/12/2018

Unidad monetaria: Euros

Clasificación Orgánica 0805 EDUCACION, FORMACIÓN Y EMPLEO / DIRECCIÓN GENERAL DE EMPLEO

Clasificación Funcional 2412 ACTUACIONES DE PROTECCIÓN Y PROMOCIÓN SOCIAL / EMPLEO / EMPLEO / FORMACIÓN PARA EL EMPLEO

| Clasificación Económica | Denominación | Presupuesto Inicial | Modificaciones de Crédito | Crédito Definitivo | Gastos Comprometidos | Obligaciones Reconocidas | Remanentes de Crédito | Pagos | Obligaciones Pdes. de Pago |
|-----------------------------------|----------------------------|----------------------|---------------------------|---------------------|----------------------|--------------------------|-----------------------|---------------------|----------------------------|
| 4.8.0.20 | FORMACIÓN GARANTÍA JUVENIL | 400.000,00 | 0,00 | 400.000,00 | 0,00 | 0,00 | 400.000,00 | 0,00 | 0,00 |
| Total Orgánico / Funcional | 0805 / 2412 | 10.989.342,00 | -1.000.000,00 | 9.989.342,00 | 6.748.748,87 | 2.752.080,50 | 7.237.261,50 | 2.009.259,09 | 742.821,41 |



Información a fecha: 31/12/2018

Unidad monetaria: Euros

Clasificación Orgánica 090101 FOMENTO Y POLÍTICA TERRITORIAL / SECRETARIA GENERAL TECNICA / SERVICIOS GENERALES

Clasificación Funcional 4514 ACTUACIONES DE CARÁCTER ECONÓMICO / INFRAESTRUCTURAS / INFRAESTRUCTURAS BÁSICAS / SERVICIOS GENERALES E INFRAESTRUCTURAS BÁSICAS

| Clasificación Económica | Denominación | Presupuesto Inicial | Modificaciones de Crédito | Crédito Definitivo | Gastos Comprometidos | Obligaciones Reconocidas | Remanentes de Crédito | Pagos | Obligaciones Pdes. de Pago |
|-------------------------|--|---------------------|---------------------------|--------------------|----------------------|--------------------------|-----------------------|--------------|----------------------------|
| 1 | GASTOS DE PERSONAL | 1.087.197,00 | -55.000,00 | 1.032.197,00 | 1.027.928,67 | 1.027.928,67 | 4.268,33 | 1.027.928,67 | 0,00 |
| 1.0 | ALTOS CARGOS | 129.064,00 | 0,00 | 129.064,00 | 131.161,21 | 131.161,21 | -2.097,21 | 131.161,21 | 0,00 |
| 1.0.0 | RETRIBUCIONES BASICAS Y OTRAS REMUNERACIONES DE ALTOS CARGOS | 129.064,00 | 0,00 | 129.064,00 | 131.161,21 | 131.161,21 | -2.097,21 | 131.161,21 | 0,00 |
| 1.0.0.00 | RETRIBUCIONES BASICAS | 87.976,00 | 0,00 | 87.976,00 | 89.405,89 | 89.405,89 | -1.429,89 | 89.405,89 | 0,00 |
| 1.0.0.01 | OTRAS REMUNERACIONES | 41.088,00 | 0,00 | 41.088,00 | 41.755,32 | 41.755,32 | -667,32 | 41.755,32 | 0,00 |
| 1.1 | PERSONAL EVENTUAL | 61.770,00 | 0,00 | 61.770,00 | 62.774,45 | 62.774,45 | -1.004,45 | 62.774,45 | 0,00 |
| 1.1.0 | RETRIB. BASICAS Y OTRAS REMUNERACIONES DE PERSONAL EVENTUAL | 61.770,00 | 0,00 | 61.770,00 | 62.774,45 | 62.774,45 | -1.004,45 | 62.774,45 | 0,00 |
| 1.1.0.00 | RETRIBUCIONES BASICAS | 28.984,00 | 0,00 | 28.984,00 | 29.455,25 | 29.455,25 | -471,25 | 29.455,25 | 0,00 |
| 1.1.0.01 | OTRAS REMUNERACIONES | 32.786,00 | 0,00 | 32.786,00 | 33.319,20 | 33.319,20 | -533,20 | 33.319,20 | 0,00 |
| 1.2 | FUNCIONARIOS | 662.517,00 | -55.000,00 | 607.517,00 | 574.746,74 | 574.746,74 | 32.770,26 | 574.746,74 | 0,00 |
| 1.2.0 | RETRIBUCIONES BASICAS | 347.065,00 | -25.000,00 | 322.065,00 | 310.997,43 | 310.997,43 | 11.067,57 | 310.997,43 | 0,00 |
| 1.2.0.00 | SUELDO Y PAGAS EXTRAORDINARIAS | 306.916,00 | -25.000,00 | 281.916,00 | 270.986,65 | 270.986,65 | 10.929,35 | 270.986,65 | 0,00 |
| 1.2.0.05 | TRIENIOS | 40.149,00 | 0,00 | 40.149,00 | 40.010,78 | 40.010,78 | 138,22 | 40.010,78 | 0,00 |
| 1.2.1 | RETRIBUCIONES COMPLEMENTARIAS | 315.452,00 | -30.000,00 | 285.452,00 | 263.749,31 | 263.749,31 | 21.702,69 | 263.749,31 | 0,00 |
| 1.2.1.00 | COMPLEMENTOS DE DESTINO | 124.756,00 | 0,00 | 124.756,00 | 106.556,48 | 106.556,48 | 18.199,52 | 106.556,48 | 0,00 |
| 1.2.1.01 | COMPLEMENTO ESPECIFICO | 188.485,00 | -30.000,00 | 158.485,00 | 155.191,72 | 155.191,72 | 3.293,28 | 155.191,72 | 0,00 |
| 1.2.1.04 | OTRAS REMUNERACIONES | 2.211,00 | 0,00 | 2.211,00 | 2.001,11 | 2.001,11 | 209,89 | 2.001,11 | 0,00 |
| 1.3 | LABORALES | 28.723,00 | 0,00 | 28.723,00 | 51.650,12 | 51.650,12 | -22.927,12 | 51.650,12 | 0,00 |
| 1.3.0 | LABORAL FIJO | 26.303,00 | 0,00 | 26.303,00 | 40.628,33 | 40.628,33 | -14.325,33 | 40.628,33 | 0,00 |
| 1.3.0.02 | HORAS EXTRAORDINARIAS | 26.303,00 | 0,00 | 26.303,00 | 40.628,33 | 40.628,33 | -14.325,33 | 40.628,33 | 0,00 |
| 1.3.1 | LABORAL EVENTUAL | 2.420,00 | 0,00 | 2.420,00 | 11.021,79 | 11.021,79 | -8.601,79 | 11.021,79 | 0,00 |
| 1.3.1.02 | HORAS EXTRAORDINARIAS | 2.420,00 | 0,00 | 2.420,00 | 11.021,79 | 11.021,79 | -8.601,79 | 11.021,79 | 0,00 |
| 1.5 | INCENTIVOS AL RENDIMIENTO | 12.752,00 | 0,00 | 12.752,00 | 10.289,00 | 10.289,00 | 2.463,00 | 10.289,00 | 0,00 |
| 1.5.0 | PRODUCTIVIDAD | 0,00 | 0,00 | 0,00 | 0,00 | 0,00 | 0,00 | 0,00 | 0,00 |
| 1.5.1 | GRATIFICACIONES | 12.752,00 | 0,00 | 12.752,00 | 10.289,00 | 10.289,00 | 2.463,00 | 10.289,00 | 0,00 |
| 1.6 | CUOTAS, PRESTACIONES Y GASTOS SOCIALES A CARGO DEL EMPLEADOR | 192.371,00 | 0,00 | 192.371,00 | 197.307,15 | 197.307,15 | -4.936,15 | 197.307,15 | 0,00 |
| 1.6.0 | CUOTAS SOCIALES | 192.371,00 | 0,00 | 192.371,00 | 197.307,15 | 197.307,15 | -4.936,15 | 197.307,15 | 0,00 |
| 1.6.0.00 | SEGURIDAD SOCIAL | 192.371,00 | 0,00 | 192.371,00 | 197.307,15 | 197.307,15 | -4.936,15 | 197.307,15 | 0,00 |
| 2 | GASTOS EN BIENES CORRIENTES Y SERVICIOS | 485.000,00 | 0,00 | 485.000,00 | 466.162,20 | 394.790,97 | 90.209,03 | 346.152,04 | 48.638,93 |
| 2.1 | REPARACIONES, MANTENIMIENTO Y CONSERVACION | 9.090,00 | 0,00 | 9.090,00 | 7.935,12 | 7.184,87 | 1.905,13 | 7.184,87 | 0,00 |
| 2.1.2 | EDIFICIOS Y OTRAS CONSTRUCCIONES | 500,00 | 0,00 | 500,00 | 1.042,42 | 1.042,42 | -542,42 | 1.042,42 | 0,00 |
| 2.1.2.00 | INMOVILIZADO PROPIO | 500,00 | 0,00 | 500,00 | 1.042,42 | 1.042,42 | -542,42 | 1.042,42 | 0,00 |
| 2.1.3 | MAQUINARIA, INSTALACION Y UTILLAJE | 8.090,00 | 0,00 | 8.090,00 | 6.892,70 | 6.142,45 | 1.947,55 | 6.142,45 | 0,00 |



Información a fecha: 31/12/2018

Unidad monetaria: Euros

Clasificación Orgánica 090101 FOMENTO Y POLÍTICA TERRITORIAL / SECRETARIA GENERAL TECNICA / SERVICIOS GENERALES

Clasificación Funcional 4514 ACTUACIONES DE CARÁCTER ECONÓMICO / INFRAESTRUCTURAS / INFRAESTRUCTURAS BÁSICAS / SERVICIOS GENERALES E INFRAESTRUCTURAS BÁSICAS

| Clasificación Económica | Denominación | Presupuesto Inicial | Modificaciones de Crédito | Crédito Definitivo | Gastos Comprometidos | Obligaciones Reconocidas | Remanentes de Crédito | Pagos | Obligaciones Pdes. de Pago |
|-------------------------|--|---------------------|---------------------------|--------------------|----------------------|--------------------------|-----------------------|------------|----------------------------|
| 2.1.3.00 | INMOVILIZADO PROPIO | 8.090,00 | 0,00 | 8.090,00 | 6.892,70 | 6.142,45 | 1.947,55 | 6.142,45 | 0,00 |
| 2.1.4 | ELEMENTOS DE TRANSPORTE | 500,00 | 0,00 | 500,00 | 0,00 | 0,00 | 500,00 | 0,00 | 0,00 |
| 2.1.4.00 | INMOVILIZADO PROPIO | 500,00 | 0,00 | 500,00 | 0,00 | 0,00 | 500,00 | 0,00 | 0,00 |
| 2.2 | MATERIAL, SUMINISTROS Y OTROS | 473.385,00 | 0,00 | 473.385,00 | 458.128,79 | 387.507,81 | 85.877,19 | 338.868,88 | 48.638,93 |
| 2.2.0 | MATERIAL DE OFICINA | 12.900,00 | 0,00 | 12.900,00 | 16.987,30 | 13.964,45 | -1.064,45 | 11.920,69 | 2.043,76 |
| 2.2.0.00 | ORDINARIO NO INVENTARIABLE | 8.900,00 | 0,00 | 8.900,00 | 12.555,78 | 9.937,81 | -1.037,81 | 7.894,05 | 2.043,76 |
| 2.2.0.01 | PRENSA, REVISTAS, LIBROS Y OTRAS PUBLICACIONES | 4.000,00 | 0,00 | 4.000,00 | 4.431,52 | 4.026,64 | -26,64 | 4.026,64 | 0,00 |
| 2.2.1 | SUMINISTROS | 90.500,00 | 0,00 | 90.500,00 | 103.177,16 | 72.839,65 | 17.660,35 | 63.402,03 | 9.437,62 |
| 2.2.1.00 | ENERGÍA ELECTRICA | 50.000,00 | 0,00 | 50.000,00 | 61.511,75 | 38.118,46 | 11.881,54 | 31.420,30 | 6.698,16 |
| 2.2.1.01 | AGUA | 10.000,00 | 0,00 | 10.000,00 | 4.263,77 | 4.263,77 | 5.736,23 | 4.263,77 | 0,00 |
| 2.2.1.02 | GAS | 26.000,00 | 0,00 | 26.000,00 | 30.404,78 | 23.460,56 | 2.539,44 | 20.721,10 | 2.739,46 |
| 2.2.1.04 | VESTUARIO | 500,00 | 0,00 | 500,00 | 1.668,41 | 1.668,41 | -1.168,41 | 1.668,41 | 0,00 |
| 2.2.1.23 | CALZADO | 500,00 | 0,00 | 500,00 | 376,00 | 376,00 | 124,00 | 376,00 | 0,00 |
| 2.2.1.99 | OTROS SUMINISTROS | 3.500,00 | 0,00 | 3.500,00 | 4.952,45 | 4.952,45 | -1.452,45 | 4.952,45 | 0,00 |
| 2.2.2 | COMUNICACIONES | 103.000,00 | 0,00 | 103.000,00 | 68.318,76 | 38.923,18 | 64.076,82 | 34.366,25 | 4.556,93 |
| 2.2.2.01 | POSTALES | 103.000,00 | 0,00 | 103.000,00 | 68.318,76 | 38.923,18 | 64.076,82 | 34.366,25 | 4.556,93 |
| 2.2.3 | TRANSPORTES | 1.000,00 | 0,00 | 1.000,00 | 39,12 | 39,12 | 960,88 | 39,12 | 0,00 |
| 2.2.5 | TRIBUTOS | 26.000,00 | 0,00 | 26.000,00 | 7.895,91 | 7.895,91 | 18.104,09 | 7.895,91 | 0,00 |
| 2.2.5.00 | LOCALES | 18.000,00 | 0,00 | 18.000,00 | 7.895,91 | 7.895,91 | 10.104,09 | 7.895,91 | 0,00 |
| 2.2.5.01 | AUTONOMICAS | 8.000,00 | 0,00 | 8.000,00 | 0,00 | 0,00 | 8.000,00 | 0,00 | 0,00 |
| 2.2.6 | GASTOS DIVERSOS | 47.050,00 | 0,00 | 47.050,00 | 30.503,18 | 30.503,18 | 16.546,82 | 30.503,18 | 0,00 |
| 2.2.6.01 | ATENCIONES PROTOCOLARIAS Y REPRESENTATIVAS | 5.050,00 | 0,00 | 5.050,00 | 2.363,07 | 2.363,07 | 2.686,93 | 2.363,07 | 0,00 |
| 2.2.6.02 | PUBLICIDAD Y PROPAGANDA | 32.000,00 | 0,00 | 32.000,00 | 24.654,96 | 24.654,96 | 7.345,04 | 24.654,96 | 0,00 |
| 2.2.6.03 | JURIDICOS, CONTENCIOSOS | 5.000,00 | 0,00 | 5.000,00 | 2.517,15 | 2.517,15 | 2.482,85 | 2.517,15 | 0,00 |
| 2.2.6.99 | OTROS | 5.000,00 | 0,00 | 5.000,00 | 968,00 | 968,00 | 4.032,00 | 968,00 | 0,00 |
| 2.2.7 | TRABAJOS REALIZADOS POR OTRAS EMPRESAS | 192.935,00 | 0,00 | 192.935,00 | 231.207,36 | 223.342,32 | -30.407,32 | 190.741,70 | 32.600,62 |
| 2.2.7.00 | LIMPIEZA Y ASEO | 155.000,00 | 0,00 | 155.000,00 | 153.660,01 | 153.659,98 | 1.340,02 | 128.160,44 | 25.499,54 |
| 2.2.7.02 | VALORACIONES Y PERITAJES | 14.000,00 | 0,00 | 14.000,00 | 6.763,90 | 6.763,90 | 7.236,10 | 6.763,90 | 0,00 |
| 2.2.7.06 | ESTUDIOS Y TRABAJOS TECNICOS | 2.000,00 | 0,00 | 2.000,00 | 0,00 | 0,00 | 2.000,00 | 0,00 | 0,00 |
| 2.2.7.99 | OTROS | 21.935,00 | 0,00 | 21.935,00 | 70.783,45 | 62.918,44 | -40.983,44 | 55.817,36 | 7.101,08 |
| 2.3 | INDEMNIZACION POR RAZON DEL SERVICIO | 2.525,00 | 0,00 | 2.525,00 | 98,29 | 98,29 | 2.426,71 | 98,29 | 0,00 |
| 2.3.0 | DIETAS | 500,00 | 0,00 | 500,00 | 37,57 | 37,57 | 462,43 | 37,57 | 0,00 |
| 2.3.1 | LOCOMOCION | 2.025,00 | 0,00 | 2.025,00 | 60,72 | 60,72 | 1.964,28 | 60,72 | 0,00 |



Información a fecha: 31/12/2018

Unidad monetaria: Euros

Clasificación Orgánica 090101 FOMENTO Y POLÍTICA TERRITORIAL / SECRETARIA GENERAL TECNICA / SERVICIOS GENERALES

Clasificación Funcional 4514 ACTUACIONES DE CARÁCTER ECONÓMICO / INFRAESTRUCTURAS / INFRAESTRUCTURAS BÁSICAS / SERVICIOS GENERALES E INFRAESTRUCTURAS BÁSICAS

| Clasificación Económica | Denominación | Presupuesto Inicial | Modificaciones de Crédito | Crédito Definitivo | Gastos Comprometidos | Obligaciones Reconocidas | Remanentes de Crédito | Pagos | Obligaciones Pdtes. de Pago |
|-----------------------------------|---|---------------------|---------------------------|---------------------|----------------------|--------------------------|-----------------------|---------------------|-----------------------------|
| 3 | GASTOS FINANCIEROS | 5.000,00 | 0,00 | 5.000,00 | 4.984,08 | 4.984,08 | 15,92 | 4.984,08 | 0,00 |
| 3.4 | DE DEPOSITOS, FIANZAS Y OTROS | 5.000,00 | 0,00 | 5.000,00 | 4.984,08 | 4.984,08 | 15,92 | 4.984,08 | 0,00 |
| 3.4.2 | INTERESES DE DEMORA | 5.000,00 | 0,00 | 5.000,00 | 4.984,08 | 4.984,08 | 15,92 | 4.984,08 | 0,00 |
| 6 | INVERSIONES REALES | 38.880,00 | -31.500,00 | 7.380,00 | 330,00 | 330,00 | 7.050,00 | 0,00 | 330,00 |
| 6.3 | INVERSION DE REPOSICION ASOCIADA AL FUNCION. OPERAT. DE LOS SERVICIOS | 38.880,00 | -31.500,00 | 7.380,00 | 330,00 | 330,00 | 7.050,00 | 0,00 | 330,00 |
| 6.3.2 | EDIFICIOS Y OTRAS CONSTRUCCIONES | 7.000,00 | -7.000,00 | 0,00 | 0,00 | 0,00 | 0,00 | 0,00 | 0,00 |
| 6.3.2.01 | CONSTRUCCION | 7.000,00 | -7.000,00 | 0,00 | 0,00 | 0,00 | 0,00 | 0,00 | 0,00 |
| 6.3.3 | MAQUINARIA, INSTALACIONES Y UTILLAJE | 9.500,00 | -9.500,00 | 0,00 | 0,00 | 0,00 | 0,00 | 0,00 | 0,00 |
| 6.3.3.00 | ADQUISICION | 9.500,00 | -9.500,00 | 0,00 | 0,00 | 0,00 | 0,00 | 0,00 | 0,00 |
| 6.3.5 | MOBILIARIO Y ENSERES | 22.380,00 | -15.000,00 | 7.380,00 | 330,00 | 330,00 | 7.050,00 | 0,00 | 330,00 |
| 6.3.5.00 | ADQUISICION | 22.380,00 | -15.000,00 | 7.380,00 | 330,00 | 330,00 | 7.050,00 | 0,00 | 330,00 |
| Total Orgánico / Funcional | 090101 / 4514 | 1.616.077,00 | -86.500,00 | 1.529.577,00 | 1.499.404,95 | 1.428.033,72 | 101.543,28 | 1.379.064,79 | 48.968,93 |



Información a fecha: 31/12/2018

Unidad monetaria: Euros

Clasificación Orgánica 090102 FOMENTO Y POLÍTICA TERRITORIAL / SECRETARIA GENERAL TECNICA / PARQUE MOVIL

Clasificación Funcional 4514 ACTUACIONES DE CARÁCTER ECONÓMICO / INFRAESTRUCTURAS / INFRAESTRUCTURAS BÁSICAS / SERVICIOS GENERALES E INFRAESTRUCTURAS BÁSICAS

| Clasificación Económica | Denominación | Presupuesto Inicial | Modificaciones de Crédito | Crédito Definitivo | Gastos Comprometidos | Obligaciones Reconocidas | Remanentes de Crédito | Pagos | Obligaciones Pdes. de Pago |
|-------------------------|--|---------------------|---------------------------|--------------------|----------------------|--------------------------|-----------------------|------------|----------------------------|
| 1 | GASTOS DE PERSONAL | 788.839,00 | -85.000,00 | 703.839,00 | 696.670,17 | 696.670,17 | 7.168,83 | 696.670,17 | 0,00 |
| 1.2 | FUNCIONARIOS | 399.648,00 | -45.000,00 | 354.648,00 | 347.821,35 | 347.821,35 | 6.826,65 | 347.821,35 | 0,00 |
| 1.2.0 | RETRIBUCIONES BASICAS | 203.627,00 | -20.000,00 | 183.627,00 | 181.322,41 | 181.322,41 | 2.304,59 | 181.322,41 | 0,00 |
| 1.2.0.00 | SUELDO Y PAGAS EXTRAORDINARIAS | 180.975,00 | -20.000,00 | 160.975,00 | 159.332,04 | 159.332,04 | 1.642,96 | 159.332,04 | 0,00 |
| 1.2.0.05 | TRIENIOS | 22.652,00 | 0,00 | 22.652,00 | 21.990,37 | 21.990,37 | 661,63 | 21.990,37 | 0,00 |
| 1.2.1 | RETRIBUCIONES COMPLEMENTARIAS | 196.021,00 | -25.000,00 | 171.021,00 | 166.498,94 | 166.498,94 | 4.522,06 | 166.498,94 | 0,00 |
| 1.2.1.00 | COMPLEMENTOS DE DESTINO | 70.560,00 | -10.000,00 | 60.560,00 | 59.364,63 | 59.364,63 | 1.195,37 | 59.364,63 | 0,00 |
| 1.2.1.01 | COMPLEMENTO ESPECIFICO | 125.461,00 | -15.000,00 | 110.461,00 | 107.134,31 | 107.134,31 | 3.326,69 | 107.134,31 | 0,00 |
| 1.2.1.04 | OTRAS REMUNERACIONES | 0,00 | 0,00 | 0,00 | 0,00 | 0,00 | 0,00 | 0,00 | 0,00 |
| 1.3 | LABORALES | 174.683,00 | -30.000,00 | 144.683,00 | 150.894,34 | 150.894,34 | -6.211,34 | 150.894,34 | 0,00 |
| 1.3.0 | LABORAL FIJO | 161.119,00 | -30.000,00 | 131.119,00 | 75.029,13 | 75.029,13 | 56.089,87 | 75.029,13 | 0,00 |
| 1.3.0.00 | RETRIBUCIONES BASICAS | 88.040,00 | -10.000,00 | 78.040,00 | 41.582,35 | 41.582,35 | 36.457,65 | 41.582,35 | 0,00 |
| 1.3.0.01 | OTRAS REMUNERACIONES | 73.079,00 | -20.000,00 | 53.079,00 | 33.446,78 | 33.446,78 | 19.632,22 | 33.446,78 | 0,00 |
| 1.3.1 | LABORAL EVENTUAL | 13.564,00 | 0,00 | 13.564,00 | 75.865,21 | 75.865,21 | -62.301,21 | 75.865,21 | 0,00 |
| 1.3.1.00 | RETRIBUCIONES BASICAS | 6.782,00 | 0,00 | 6.782,00 | 40.224,80 | 40.224,80 | -33.442,80 | 40.224,80 | 0,00 |
| 1.3.1.01 | OTRAS REMUNERACIONES | 6.782,00 | 0,00 | 6.782,00 | 35.640,41 | 35.640,41 | -28.858,41 | 35.640,41 | 0,00 |
| 1.5 | INCENTIVOS AL RENDIMIENTO | 51.515,00 | -10.000,00 | 41.515,00 | 41.549,68 | 41.549,68 | -34,68 | 41.549,68 | 0,00 |
| 1.5.0 | PRODUCTIVIDAD | 0,00 | 0,00 | 0,00 | 643,56 | 643,56 | -643,56 | 643,56 | 0,00 |
| 1.5.1 | GRATIFICACIONES | 51.515,00 | -10.000,00 | 41.515,00 | 40.906,12 | 40.906,12 | 608,88 | 40.906,12 | 0,00 |
| 1.6 | CUOTAS, PRESTACIONES Y GASTOS SOCIALES A CARGO DEL EMPLEADOR | 162.993,00 | 0,00 | 162.993,00 | 156.404,80 | 156.404,80 | 6.588,20 | 156.404,80 | 0,00 |
| 1.6.0 | CUOTAS SOCIALES | 162.993,00 | 0,00 | 162.993,00 | 156.404,80 | 156.404,80 | 6.588,20 | 156.404,80 | 0,00 |
| 1.6.0.00 | SEGURIDAD SOCIAL | 162.993,00 | 0,00 | 162.993,00 | 156.404,80 | 156.404,80 | 6.588,20 | 156.404,80 | 0,00 |
| 2 | GASTOS EN BIENES CORRIENTES Y SERVICIOS | 1.003.050,00 | -10.000,00 | 993.050,00 | 953.179,75 | 855.752,05 | 137.297,95 | 724.302,90 | 131.449,15 |
| 2.0 | ARRENDAMIENTOS Y CANONES | 10.000,00 | -10.000,00 | 0,00 | 0,00 | 0,00 | 0,00 | 0,00 | 0,00 |
| 2.0.0 | TERRENOS Y BIENES NATURALES | 10.000,00 | -10.000,00 | 0,00 | 0,00 | 0,00 | 0,00 | 0,00 | 0,00 |
| 2.0.4 | MATERIAL DE TRANSPORTE | 0,00 | 0,00 | 0,00 | 0,00 | 0,00 | 0,00 | 0,00 | 0,00 |
| 2.1 | REPARACIONES, MANTENIMIENTO Y CONSERVACION | 149.379,00 | 0,00 | 149.379,00 | 134.233,14 | 134.233,14 | 15.145,86 | 134.233,14 | 0,00 |
| 2.1.2 | EDIFICIOS Y OTRAS CONSTRUCCIONES | 1.800,00 | 0,00 | 1.800,00 | 22.389,07 | 22.389,07 | -20.589,07 | 22.389,07 | 0,00 |
| 2.1.2.00 | INMOVILIZADO PROPIO | 1.800,00 | 0,00 | 1.800,00 | 22.389,07 | 22.389,07 | -20.589,07 | 22.389,07 | 0,00 |
| 2.1.3 | MAQUINARIA, INSTALACION Y UTILLAJE | 900,00 | 0,00 | 900,00 | 31.216,74 | 31.216,74 | -30.316,74 | 31.216,74 | 0,00 |
| 2.1.3.00 | INMOVILIZADO PROPIO | 900,00 | 0,00 | 900,00 | 31.216,74 | 31.216,74 | -30.316,74 | 31.216,74 | 0,00 |
| 2.1.4 | ELEMENTOS DE TRANSPORTE | 145.479,00 | 0,00 | 145.479,00 | 79.469,02 | 79.469,02 | 66.009,98 | 79.469,02 | 0,00 |
| 2.1.4.00 | INMOVILIZADO PROPIO | 145.479,00 | 0,00 | 145.479,00 | 79.469,02 | 79.469,02 | 66.009,98 | 79.469,02 | 0,00 |



Información a fecha: 31/12/2018

Unidad monetaria: Euros

Clasificación Orgánica 090102 FOMENTO Y POLÍTICA TERRITORIAL / SECRETARIA GENERAL TECNICA / PARQUE MOVIL

Clasificación Funcional 4514 ACTUACIONES DE CARÁCTER ECONÓMICO / INFRAESTRUCTURAS / INFRAESTRUCTURAS BÁSICAS / SERVICIOS GENERALES E INFRAESTRUCTURAS BÁSICAS

| Clasificación Económica | Denominación | Presupuesto Inicial | Modificaciones de Crédito | Crédito Definitivo | Gastos Comprometidos | Obligaciones Reconocidas | Remanentes de Crédito | Pagos | Obligaciones Pdes. de Pago |
|-------------------------|--|---------------------|---------------------------|--------------------|----------------------|--------------------------|-----------------------|------------|----------------------------|
| 2.1.5 | MOBILIARIO Y ENSERES | 300,00 | 0,00 | 300,00 | 542,32 | 542,32 | -242,32 | 542,32 | 0,00 |
| 2.1.5.00 | INMOVILIZADO PROPIO | 300,00 | 0,00 | 300,00 | 542,32 | 542,32 | -242,32 | 542,32 | 0,00 |
| 2.1.6 | EQUIPOS PARA PROCESO DE INFORMACION | 900,00 | 0,00 | 900,00 | 615,99 | 615,99 | 284,01 | 615,99 | 0,00 |
| 2.1.6.00 | INMOVILIZADO PROPIO | 900,00 | 0,00 | 900,00 | 615,99 | 615,99 | 284,01 | 615,99 | 0,00 |
| 2.2 | MATERIAL, SUMINISTROS Y OTROS | 810.947,00 | 0,00 | 810.947,00 | 798.074,60 | 700.646,90 | 110.300,10 | 570.046,90 | 130.600,00 |
| 2.2.0 | MATERIAL DE OFICINA | 3.700,00 | 0,00 | 3.700,00 | 455,70 | 455,70 | 3.244,30 | 455,70 | 0,00 |
| 2.2.0.00 | ORDINARIO NO INVENTARIABLE | 2.500,00 | 0,00 | 2.500,00 | 375,48 | 375,48 | 2.124,52 | 375,48 | 0,00 |
| 2.2.0.01 | PRENSA, REVISTAS, LIBROS Y OTRAS PUBLICACIONES | 900,00 | 0,00 | 900,00 | 0,00 | 0,00 | 900,00 | 0,00 | 0,00 |
| 2.2.0.02 | MATERIAL INFORMATICO NO INVENTARIABLE | 300,00 | 0,00 | 300,00 | 80,22 | 80,22 | 219,78 | 80,22 | 0,00 |
| 2.2.1 | SUMINISTROS | 647.647,00 | 0,00 | 647.647,00 | 602.578,19 | 524.446,09 | 123.200,91 | 419.690,14 | 104.755,95 |
| 2.2.1.00 | ENERGIA ELECTRICA | 25.000,00 | 0,00 | 25.000,00 | 20.736,26 | 14.718,22 | 10.281,78 | 13.423,33 | 1.294,89 |
| 2.2.1.01 | AGUA | 12.250,00 | 0,00 | 12.250,00 | 1.155,24 | 1.155,24 | 11.094,76 | 1.155,24 | 0,00 |
| 2.2.1.02 | GAS | 15.070,00 | 0,00 | 15.070,00 | 26.484,47 | 18.549,25 | -3.479,25 | 16.101,92 | 2.447,33 |
| 2.2.1.03 | COMBUSTIBLES Y CARBURANTES | 587.127,00 | 0,00 | 587.127,00 | 490.825,01 | 438.601,00 | 148.526,00 | 339.313,06 | 99.287,94 |
| 2.2.1.04 | VESTUARIO | 5.500,00 | 0,00 | 5.500,00 | 9.114,77 | 9.114,77 | -3.614,77 | 9.114,77 | 0,00 |
| 2.2.1.07 | MATERIALES ESPECIALES | 900,00 | 0,00 | 900,00 | 3.200,30 | 3.200,30 | -2.300,30 | 3.200,30 | 0,00 |
| 2.2.1.23 | CALZADO | 900,00 | 0,00 | 900,00 | 0,00 | 0,00 | 900,00 | 0,00 | 0,00 |
| 2.2.1.99 | OTROS SUMINISTROS | 900,00 | 0,00 | 900,00 | 51.062,14 | 39.107,31 | -38.207,31 | 37.381,52 | 1.725,79 |
| 2.2.3 | TRANSPORTES | 4.500,00 | 0,00 | 4.500,00 | 0,00 | 0,00 | 4.500,00 | 0,00 | 0,00 |
| 2.2.4 | PRIMAS DE SEGUROS | 900,00 | 0,00 | 900,00 | 0,00 | 0,00 | 900,00 | 0,00 | 0,00 |
| 2.2.4.00 | EDIFICIOS Y LOCALES | 900,00 | 0,00 | 900,00 | 0,00 | 0,00 | 900,00 | 0,00 | 0,00 |
| 2.2.5 | TRIBUTOS | 3.800,00 | 0,00 | 3.800,00 | 4.945,96 | 4.945,96 | -1.145,96 | 4.945,96 | 0,00 |
| 2.2.5.00 | LOCALES | 2.000,00 | 0,00 | 2.000,00 | 3.913,26 | 3.913,26 | -1.913,26 | 3.913,26 | 0,00 |
| 2.2.5.01 | AUTONOMICAS | 900,00 | 0,00 | 900,00 | 681,00 | 681,00 | 219,00 | 681,00 | 0,00 |
| 2.2.5.02 | ESTATALES | 900,00 | 0,00 | 900,00 | 351,70 | 351,70 | 548,30 | 351,70 | 0,00 |
| 2.2.6 | GASTOS DIVERSOS | 4.500,00 | 0,00 | 4.500,00 | 10.105,61 | 10.105,61 | -5.605,61 | 10.105,61 | 0,00 |
| 2.2.6.99 | OTROS | 4.500,00 | 0,00 | 4.500,00 | 10.105,61 | 10.105,61 | -5.605,61 | 10.105,61 | 0,00 |
| 2.2.7 | TRABAJOS REALIZADOS POR OTRAS EMPRESAS | 145.900,00 | 0,00 | 145.900,00 | 179.989,14 | 160.693,54 | -14.793,54 | 134.849,49 | 25.844,05 |
| 2.2.7.01 | SEGURIDAD | 145.000,00 | 0,00 | 145.000,00 | 174.043,56 | 154.747,96 | -9.747,96 | 128.903,91 | 25.844,05 |
| 2.2.7.99 | OTROS | 900,00 | 0,00 | 900,00 | 5.945,58 | 5.945,58 | -5.045,58 | 5.945,58 | 0,00 |
| 2.3 | INDEMNIZACION POR RAZON DEL SERVICIO | 32.724,00 | 0,00 | 32.724,00 | 20.872,01 | 20.872,01 | 11.851,99 | 20.022,86 | 849,15 |
| 2.3.0 | DIETAS | 32.224,00 | 0,00 | 32.224,00 | 19.590,39 | 19.590,39 | 12.633,61 | 19.217,78 | 372,61 |
| 2.3.1 | LOCOMOCION | 500,00 | 0,00 | 500,00 | 1.281,62 | 1.281,62 | -781,62 | 805,08 | 476,54 |



Información a fecha: 31/12/2018

Unidad monetaria: Euros

Clasificación Orgánica 090102 FOMENTO Y POLÍTICA TERRITORIAL / SECRETARIA GENERAL TECNICA / PARQUE MOVIL

Clasificación Funcional 4514 ACTUACIONES DE CARÁCTER ECONÓMICO / INFRAESTRUCTURAS / INFRAESTRUCTURAS BÁSICAS / SERVICIOS GENERALES E INFRAESTRUCTURAS BÁSICAS

| Clasificación Económica | Denominación | Presupuesto Inicial | Modificaciones de Crédito | Crédito Definitivo | Gastos Comprometidos | Obligaciones Reconocidas | Remanentes de Crédito | Pagos | Obligaciones Pdtes. de Pago |
|-----------------------------------|---|---------------------|---------------------------|---------------------|----------------------|--------------------------|-----------------------|---------------------|-----------------------------|
| 6 | INVERSIONES REALES | 125.850,00 | -9.000,00 | 116.850,00 | 107.310,30 | 107.310,29 | 9.539,71 | 39.667,71 | 67.642,58 |
| 6.3 | INVERSION DE REPOSICION ASOCIADA AL FUNCION. OPERAT. DE LOS SERVICIOS | 125.850,00 | -9.000,00 | 116.850,00 | 107.310,30 | 107.310,29 | 9.539,71 | 39.667,71 | 67.642,58 |
| 6.3.2 | EDIFICIOS Y OTRAS CONSTRUCCIONES | 123.000,00 | -9.000,00 | 114.000,00 | 20.570,00 | 20.570,00 | 93.430,00 | 0,00 | 20.570,00 |
| 6.3.2.01 | CONSTRUCCION | 123.000,00 | -9.000,00 | 114.000,00 | 20.570,00 | 20.570,00 | 93.430,00 | 0,00 | 20.570,00 |
| 6.3.3 | MAQUINARIA, INSTALACIONES Y UTILLAJE | 2.850,00 | 0,00 | 2.850,00 | 4.451,59 | 4.451,59 | -1.601,59 | 4.451,59 | 0,00 |
| 6.3.3.00 | ADQUISICION | 2.850,00 | 0,00 | 2.850,00 | 4.451,59 | 4.451,59 | -1.601,59 | 4.451,59 | 0,00 |
| 6.3.4 | ELEMENTOS DE TRANSPORTE | 0,00 | 0,00 | 0,00 | 82.288,71 | 82.288,70 | -82.288,70 | 35.216,12 | 47.072,58 |
| 6.3.4.00 | ADQUISICION | 0,00 | 0,00 | 0,00 | 82.288,71 | 82.288,70 | -82.288,70 | 35.216,12 | 47.072,58 |
| Total Orgánico / Funcional | 090102 / 4514 | 1.917.739,00 | -104.000,00 | 1.813.739,00 | 1.757.160,22 | 1.659.732,51 | 154.006,49 | 1.460.640,78 | 199.091,73 |




Información a fecha: 31/12/2018

Unidad monetaria: Euros

Clasificación Orgánica 0902 FOMENTO Y POLÍTICA TERRITORIAL / DIRECCION GENERAL DE OBRAS PÚBLICAS Y TRANSPORTES

Clasificación Funcional 4411 ACTUACIONES DE CARÁCTER ECONÓMICO / TRANSPORTE / TRANSPORTE / TRANSPORTE

| Clasificación Económica | Denominación | Presupuesto Inicial | Modificaciones de Crédito | Crédito Definitivo | Gastos Comprometidos | Obligaciones Reconocidas | Remanentes de Crédito | Pagos | Obligaciones Pdes. de Pago |
|-------------------------|--|---------------------|---------------------------|--------------------|----------------------|--------------------------|-----------------------|--------------|----------------------------|
| 2 | GASTOS EN BIENES CORRIENTES Y SERVICIOS | 87.000,00 | 50.000,00 | 137.000,00 | 101.313,33 | 99.071,48 | 37.928,52 | 62.603,10 | 36.468,38 |
| 2.1 | REPARACIONES, MANTENIMIENTO Y CONSERVACION | 37.000,00 | 0,00 | 37.000,00 | 12.034,92 | 12.034,92 | 24.965,08 | 12.034,92 | 0,00 |
| 2.1.1 | BIENES DESTINADOS AL USO GENERAL | 27.000,00 | 0,00 | 27.000,00 | 0,00 | 0,00 | 27.000,00 | 0,00 | 0,00 |
| 2.1.1.00 | INMOVILIZADO PROPIO | 27.000,00 | 0,00 | 27.000,00 | 0,00 | 0,00 | 27.000,00 | 0,00 | 0,00 |
| 2.1.2 | EDIFICIOS Y OTRAS CONSTRUCCIONES | 5.000,00 | 0,00 | 5.000,00 | 11.403,06 | 11.403,06 | -6.403,06 | 11.403,06 | 0,00 |
| 2.1.2.00 | INMOVILIZADO PROPIO | 5.000,00 | 0,00 | 5.000,00 | 11.403,06 | 11.403,06 | -6.403,06 | 11.403,06 | 0,00 |
| 2.1.5 | MOBILIARIO Y ENSERES | 5.000,00 | 0,00 | 5.000,00 | 631,86 | 631,86 | 4.368,14 | 631,86 | 0,00 |
| 2.1.5.00 | INMOVILIZADO PROPIO | 5.000,00 | 0,00 | 5.000,00 | 631,86 | 631,86 | 4.368,14 | 631,86 | 0,00 |
| 2.2 | MATERIAL, SUMINISTROS Y OTROS | 45.000,00 | 44.000,00 | 89.000,00 | 81.467,53 | 79.225,68 | 9.774,32 | 44.818,83 | 34.406,85 |
| 2.2.0 | MATERIAL DE OFICINA | 1.000,00 | 0,00 | 1.000,00 | 8.938,88 | 8.938,88 | -7.938,88 | 8.938,88 | 0,00 |
| 2.2.0.00 | ORDINARIO NO INVENTARIABLE | 0,00 | 0,00 | 0,00 | 8.938,88 | 8.938,88 | -8.938,88 | 8.938,88 | 0,00 |
| 2.2.0.01 | PRENSA, REVISTAS, LIBROS Y OTRAS PUBLICACIONES | 500,00 | 0,00 | 500,00 | 0,00 | 0,00 | 500,00 | 0,00 | 0,00 |
| 2.2.0.02 | MATERIAL INFORMATICO NO INVENTARIABLE | 500,00 | 0,00 | 500,00 | 0,00 | 0,00 | 500,00 | 0,00 | 0,00 |
| 2.2.1 | SUMINISTROS | 37.000,00 | 0,00 | 37.000,00 | 33.691,82 | 31.449,97 | 5.550,03 | 27.958,62 | 3.491,35 |
| 2.2.1.00 | ENERGIA ELECTRICA | 0,00 | 0,00 | 0,00 | 148,05 | 148,05 | -148,05 | 148,05 | 0,00 |
| 2.2.1.04 | VESTUARIO | 1.000,00 | 0,00 | 1.000,00 | 0,00 | 0,00 | 1.000,00 | 0,00 | 0,00 |
| 2.2.1.23 | CALZADO | 1.000,00 | 0,00 | 1.000,00 | 0,00 | 0,00 | 1.000,00 | 0,00 | 0,00 |
| 2.2.1.99 | OTROS SUMINISTROS | 35.000,00 | 0,00 | 35.000,00 | 33.543,77 | 31.301,92 | 3.698,08 | 27.810,57 | 3.491,35 |
| 2.2.3 | TRANSPORTES | 1.000,00 | 0,00 | 1.000,00 | 0,00 | 0,00 | 1.000,00 | 0,00 | 0,00 |
| 2.2.5 | TRIBUTOS | 2.000,00 | 0,00 | 2.000,00 | 179,83 | 179,83 | 1.820,17 | 179,83 | 0,00 |
| 2.2.5.00 | LOCALES | 1.000,00 | 0,00 | 1.000,00 | 179,83 | 179,83 | 820,17 | 179,83 | 0,00 |
| 2.2.5.02 | ESTATALES | 1.000,00 | 0,00 | 1.000,00 | 0,00 | 0,00 | 1.000,00 | 0,00 | 0,00 |
| 2.2.6 | GASTOS DIVERSOS | 2.000,00 | 9.000,00 | 11.000,00 | 2.147,76 | 2.147,76 | 8.852,24 | 2.147,76 | 0,00 |
| 2.2.6.03 | JURIDICOS, CONTENCIOSOS | 1.000,00 | 9.000,00 | 10.000,00 | 2.147,76 | 2.147,76 | 7.852,24 | 2.147,76 | 0,00 |
| 2.2.6.06 | REUNIONES, CONFERENCIAS Y CURSOS | 1.000,00 | 0,00 | 1.000,00 | 0,00 | 0,00 | 1.000,00 | 0,00 | 0,00 |
| 2.2.6.99 | OTROS | 0,00 | 0,00 | 0,00 | 0,00 | 0,00 | 0,00 | 0,00 | 0,00 |
| 2.2.7 | TRABAJOS REALIZADOS POR OTRAS EMPRESAS | 2.000,00 | 35.000,00 | 37.000,00 | 36.509,24 | 36.509,24 | 490,76 | 5.593,74 | 30.915,50 |
| 2.2.7.06 | ESTUDIOS Y TRABAJOS TECNICOS | 1.000,00 | 35.000,00 | 36.000,00 | 36.319,00 | 36.319,00 | -319,00 | 5.403,50 | 30.915,50 |
| 2.2.7.99 | OTROS | 1.000,00 | 0,00 | 1.000,00 | 190,24 | 190,24 | 809,76 | 190,24 | 0,00 |
| 2.3 | INDEMNIZACION POR RAZON DEL SERVICIO | 5.000,00 | 6.000,00 | 11.000,00 | 7.810,88 | 7.810,88 | 3.189,12 | 5.749,35 | 2.061,53 |
| 2.3.0 | DIETAS | 4.000,00 | 6.000,00 | 10.000,00 | 6.576,62 | 6.576,62 | 3.423,38 | 4.540,09 | 2.036,53 |
| 2.3.1 | LOCOMOCION | 1.000,00 | 0,00 | 1.000,00 | 1.234,26 | 1.234,26 | -234,26 | 1.209,26 | 25,00 |
| 4 | TRANSFERENCIAS CORRIENTES | 3.485.000,00 | 0,00 | 3.485.000,00 | 3.410.780,68 | 2.821.776,71 | 663.223,29 | 2.631.900,04 | 189.876,67 |



Información a fecha: 31/12/2018

Unidad monetaria: Euros

Clasificación Orgánica 0902 FOMENTO Y POLÍTICA TERRITORIAL / DIRECCION GENERAL DE OBRAS PÚBLICAS Y TRANSPORTES

Clasificación Funcional 4411 ACTUACIONES DE CARÁCTER ECONÓMICO / TRANSPORTE / TRANSPORTE / TRANSPORTE

| Clasificación Económica | Denominación | Presupuesto Inicial | Modificaciones de Crédito | Crédito Definitivo | Gastos Comprometidos | Obligaciones Reconocidas | Remanentes de Crédito | Pagos | Obligaciones Pdes. de Pago |
|-----------------------------------|---|----------------------|---------------------------|----------------------|----------------------|--------------------------|-----------------------|---------------------|----------------------------|
| 4.7 | A EMPRESAS PRIVADAS | 3.450.000,00 | 0,00 | 3.450.000,00 | 3.376.015,64 | 2.787.011,67 | 662.988,33 | 2.631.900,04 | 155.111,63 |
| 4.7.0 | X | 3.450.000,00 | 0,00 | 3.450.000,00 | 3.376.015,64 | 2.787.011,67 | 662.988,33 | 2.631.900,04 | 155.111,63 |
| 4.7.0.00 | SUBVENCION A LINEAS REGULARES DE DEBIL TRAFICO | 3.225.000,00 | 0,00 | 3.225.000,00 | 3.224.781,88 | 2.635.777,91 | 589.222,09 | 2.518.420,35 | 117.357,56 |
| 4.7.0.01 | SUBVENCION A LINEAS REGULARES DE VIAJEROS PARA ESTUDIANTES | 115.000,00 | 0,00 | 115.000,00 | 71.625,26 | 71.625,26 | 43.374,74 | 71.625,26 | 0,00 |
| 4.7.0.02 | SUBVENCION A LINEAS REGULARES DE VIAJEROS PARA MAYORES DE 65 AÑOS | 110.000,00 | 0,00 | 110.000,00 | 79.608,50 | 79.608,50 | 30.391,50 | 41.854,43 | 37.754,07 |
| 4.8 | A FAMILIAS E INSTITUCIONES SIN FINES DE LUCRO | 35.000,00 | 0,00 | 35.000,00 | 34.765,04 | 34.765,04 | 234,96 | 0,00 | 34.765,04 |
| 4.8.0 | X | 35.000,00 | 0,00 | 35.000,00 | 34.765,04 | 34.765,04 | 234,96 | 0,00 | 34.765,04 |
| 4.8.0.00 | SUBVENCION PARA CURSOS Y TRABAJOS SOBRE TRANSPORTISTAS | 25.000,00 | 0,00 | 25.000,00 | 24.765,04 | 24.765,04 | 234,96 | 0,00 | 24.765,04 |
| 4.8.0.02 | CLÚSTER DEL TRANSPORTE Y LA LOGÍSTICA DE LA RIOJA | 10.000,00 | 0,00 | 10.000,00 | 10.000,00 | 10.000,00 | 0,00 | 0,00 | 10.000,00 |
| 6 | INVERSIONES REALES | 586.678,00 | -300.000,00 | 286.678,00 | 251.741,18 | 188.061,29 | 98.616,71 | 172.966,54 | 15.094,75 |
| 6.0 | INVERSION NUEVA EN INFRAESTRUCTURA Y BIENES DESTINADOS AL USO GENERAL | 586.678,00 | -300.000,00 | 286.678,00 | 236.762,83 | 173.082,94 | 113.595,06 | 172.483,99 | 598,95 |
| 6.0.1 | INFRAESTRUCTURAS Y BIENES DESTINADOS AL USO GENERAL | 586.678,00 | -300.000,00 | 286.678,00 | 236.762,83 | 173.082,94 | 113.595,06 | 172.483,99 | 598,95 |
| 6.0.1.01 | CONSTRUCCION | 586.678,00 | -300.000,00 | 286.678,00 | 234.179,48 | 170.499,59 | 116.178,41 | 170.499,59 | 0,00 |
| 6.0.1.03 | INCORPORACION DE BIENES Y SERVICIOS | 0,00 | 0,00 | 0,00 | 2.583,35 | 2.583,35 | -2.583,35 | 1.984,40 | 598,95 |
| 6.2 | INVERSION NUEVA ASOCIADA AL FUNCIONAMIENTO OPERATIVO DE LOS SERVICIOS | 0,00 | 0,00 | 0,00 | 0,00 | 0,00 | 0,00 | 0,00 | 0,00 |
| 6.2.6 | EQUIPOS PARA PROCESOS DE INFORMACION | 0,00 | 0,00 | 0,00 | 0,00 | 0,00 | 0,00 | 0,00 | 0,00 |
| 6.2.6.00 | ADQUISICION | 0,00 | 0,00 | 0,00 | 0,00 | 0,00 | 0,00 | 0,00 | 0,00 |
| 6.3 | INVERSION DE REPOSICION ASOCIADA AL FUNCION. OPERAT. DE LOS SERVICIOS | 0,00 | 0,00 | 0,00 | 14.978,35 | 14.978,35 | -14.978,35 | 482,55 | 14.495,80 |
| 6.3.3 | MAQUINARIA, INSTALACIONES Y UTILLAJE | 0,00 | 0,00 | 0,00 | 482,55 | 482,55 | -482,55 | 482,55 | 0,00 |
| 6.3.3.00 | ADQUISICION | 0,00 | 0,00 | 0,00 | 482,55 | 482,55 | -482,55 | 482,55 | 0,00 |
| 6.3.5 | MOBILIARIO Y ENSERES | 0,00 | 0,00 | 0,00 | 14.495,80 | 14.495,80 | -14.495,80 | 0,00 | 14.495,80 |
| 6.3.5.00 | ADQUISICION | 0,00 | 0,00 | 0,00 | 14.495,80 | 14.495,80 | -14.495,80 | 0,00 | 14.495,80 |
| 6.3.6 | EQUIPOS PARA PROCESOS DE INFORMACION | 0,00 | 0,00 | 0,00 | 0,00 | 0,00 | 0,00 | 0,00 | 0,00 |
| 6.3.6.00 | ADQUISICION | 0,00 | 0,00 | 0,00 | 0,00 | 0,00 | 0,00 | 0,00 | 0,00 |
| 7 | TRANSFERENCIAS DE CAPITAL | 2.368.378,00 | 0,00 | 2.368.378,00 | 2.368.377,45 | 747.446,32 | 1.620.931,68 | 747.446,32 | 0,00 |
| 7.6 | A CORPORACIONES LOCALES | 2.368.378,00 | 0,00 | 2.368.378,00 | 2.368.377,45 | 747.446,32 | 1.620.931,68 | 747.446,32 | 0,00 |
| 7.6.1 | A AYUNTAMIENTOS | 2.368.378,00 | 0,00 | 2.368.378,00 | 2.368.377,45 | 747.446,32 | 1.620.931,68 | 747.446,32 | 0,00 |
| 7.6.1.01 | AYUNTAMIENTO DE LOGROÑO | 2.368.378,00 | 0,00 | 2.368.378,00 | 2.368.377,45 | 747.446,32 | 1.620.931,68 | 747.446,32 | 0,00 |
| 8 | ACTIVOS FINANCIEROS | 9.570.000,00 | -200.000,00 | 9.370.000,00 | 4.838.905,73 | 4.750.153,39 | 4.619.846,61 | 4.750.153,39 | 0,00 |
| 8.2 | CONCESION DE PRESTAMOS AL SECTOR PUBLICO | 9.570.000,00 | -200.000,00 | 9.370.000,00 | 4.838.905,73 | 4.750.153,39 | 4.619.846,61 | 4.750.153,39 | 0,00 |
| 8.2.1 | PRESTAMOS A LARGO PLAZO | 9.570.000,00 | -200.000,00 | 9.370.000,00 | 4.838.905,73 | 4.750.153,39 | 4.619.846,61 | 4.750.153,39 | 0,00 |
| 8.2.1.10 | DE SOCIEDADES PUBLICAS | 9.570.000,00 | -200.000,00 | 9.370.000,00 | 4.838.905,73 | 4.750.153,39 | 4.619.846,61 | 4.750.153,39 | 0,00 |
| Total Orgánico / Funcional | 0902 / 4411 | 16.097.056,00 | -450.000,00 | 15.647.056,00 | 10.971.118,37 | 8.606.509,19 | 7.040.546,81 | 8.365.069,39 | 241.439,80 |



Información a fecha: 31/12/2018

Unidad monetaria: Euros

Clasificación Orgánica 0902 FOMENTO Y POLÍTICA TERRITORIAL / DIRECCION GENERAL DE OBRAS PÚBLICAS Y TRANSPORTES

Clasificación Funcional 4511 ACTUACIONES DE CARÁCTER ECONÓMICO / INFRAESTRUCTURAS / INFRAESTRUCTURAS BÁSICAS / INFRAESTRUCTURAS BÁSICAS

| Clasificación Económica | Denominación | Presupuesto Inicial | Modificaciones de Crédito | Crédito Definitivo | Gastos Comprometidos | Obligaciones Reconocidas | Remanentes de Crédito | Pagos | Obligaciones Pdes. de Pago |
|-------------------------|--|---------------------|---------------------------|--------------------|----------------------|--------------------------|-----------------------|--------------|----------------------------|
| 1 | GASTOS DE PERSONAL | 3.092.393,00 | -195.000,00 | 2.897.393,00 | 2.897.195,72 | 2.897.195,72 | 197,28 | 2.897.195,72 | 0,00 |
| 1.0 | ALTOS CARGOS | 61.599,00 | 0,00 | 61.599,00 | 62.599,64 | 62.599,64 | -1.000,64 | 62.599,64 | 0,00 |
| 1.0.0 | RETRIBUCIONES BASICAS Y OTRAS REMUNERACIONES DE ALTOS CARGOS | 61.599,00 | 0,00 | 61.599,00 | 62.599,64 | 62.599,64 | -1.000,64 | 62.599,64 | 0,00 |
| 1.0.0.00 | RETRIBUCIONES BASICAS | 20.511,00 | 0,00 | 20.511,00 | 20.844,32 | 20.844,32 | -333,32 | 20.844,32 | 0,00 |
| 1.0.0.01 | OTRAS REMUNERACIONES | 41.088,00 | 0,00 | 41.088,00 | 41.755,32 | 41.755,32 | -667,32 | 41.755,32 | 0,00 |
| 1.2 | FUNCIONARIOS | 1.256.428,00 | -65.000,00 | 1.191.428,00 | 1.076.100,09 | 1.076.100,09 | 115.327,91 | 1.076.100,09 | 0,00 |
| 1.2.0 | RETRIBUCIONES BASICAS | 632.047,00 | -65.000,00 | 567.047,00 | 550.707,43 | 550.707,43 | 16.339,57 | 550.707,43 | 0,00 |
| 1.2.0.00 | SUELDO Y PAGAS EXTRAORDINARIAS | 559.394,00 | -65.000,00 | 494.394,00 | 482.359,47 | 482.359,47 | 12.034,53 | 482.359,47 | 0,00 |
| 1.2.0.05 | TRIENIOS | 72.653,00 | 0,00 | 72.653,00 | 68.347,96 | 68.347,96 | 4.305,04 | 68.347,96 | 0,00 |
| 1.2.1 | RETRIBUCIONES COMPLEMENTARIAS | 624.381,00 | 0,00 | 624.381,00 | 525.392,66 | 525.392,66 | 98.988,34 | 525.392,66 | 0,00 |
| 1.2.1.00 | COMPLEMENTOS DE DESTINO | 226.587,00 | 0,00 | 226.587,00 | 191.048,49 | 191.048,49 | 35.538,51 | 191.048,49 | 0,00 |
| 1.2.1.01 | COMPLEMENTO ESPECIFICO | 381.083,00 | 0,00 | 381.083,00 | 321.660,56 | 321.660,56 | 59.422,44 | 321.660,56 | 0,00 |
| 1.2.1.04 | OTRAS REMUNERACIONES | 16.711,00 | 0,00 | 16.711,00 | 12.683,61 | 12.683,61 | 4.027,39 | 12.683,61 | 0,00 |
| 1.3 | LABORALES | 1.178.079,00 | -130.000,00 | 1.048.079,00 | 1.053.389,24 | 1.053.389,24 | -5.310,24 | 1.053.389,24 | 0,00 |
| 1.3.0 | LABORAL FIJO | 1.174.589,00 | -130.000,00 | 1.044.589,00 | 877.798,73 | 877.798,73 | 166.790,27 | 877.798,73 | 0,00 |
| 1.3.0.00 | RETRIBUCIONES BASICAS | 576.429,00 | -5.000,00 | 571.429,00 | 434.739,86 | 434.739,86 | 136.689,14 | 434.739,86 | 0,00 |
| 1.3.0.01 | OTRAS REMUNERACIONES | 598.160,00 | -125.000,00 | 473.160,00 | 443.058,87 | 443.058,87 | 30.101,13 | 443.058,87 | 0,00 |
| 1.3.1 | LABORAL EVENTUAL | 3.490,00 | 0,00 | 3.490,00 | 175.590,51 | 175.590,51 | -172.100,51 | 175.590,51 | 0,00 |
| 1.3.1.00 | RETRIBUCIONES BASICAS | 1.745,00 | 0,00 | 1.745,00 | 81.321,36 | 81.321,36 | -79.576,36 | 81.321,36 | 0,00 |
| 1.3.1.01 | OTRAS REMUNERACIONES | 1.745,00 | 0,00 | 1.745,00 | 94.269,15 | 94.269,15 | -92.524,15 | 94.269,15 | 0,00 |
| 1.5 | INCENTIVOS AL RENDIMIENTO | 0,00 | 0,00 | 0,00 | 1.639,12 | 1.639,12 | -1.639,12 | 1.639,12 | 0,00 |
| 1.5.0 | PRODUCTIVIDAD | 0,00 | 0,00 | 0,00 | 1.639,12 | 1.639,12 | -1.639,12 | 1.639,12 | 0,00 |
| 1.6 | CUOTAS, PRESTACIONES Y GASTOS SOCIALES A CARGO DEL EMPLEADOR | 596.287,00 | 0,00 | 596.287,00 | 703.467,63 | 703.467,63 | -107.180,63 | 703.467,63 | 0,00 |
| 1.6.0 | CUOTAS SOCIALES | 596.287,00 | 0,00 | 596.287,00 | 703.467,63 | 703.467,63 | -107.180,63 | 703.467,63 | 0,00 |
| 1.6.0.00 | SEGURIDAD SOCIAL | 596.287,00 | 0,00 | 596.287,00 | 703.467,63 | 703.467,63 | -107.180,63 | 703.467,63 | 0,00 |
| 2 | GASTOS EN BIENES CORRIENTES Y SERVICIOS | 46.000,00 | 0,00 | 46.000,00 | 10.937,16 | 10.937,16 | 35.062,84 | 10.937,16 | 0,00 |
| 2.2 | MATERIAL, SUMINISTROS Y OTROS | 40.000,00 | 0,00 | 40.000,00 | 10.738,83 | 10.738,83 | 29.261,17 | 10.738,83 | 0,00 |
| 2.2.6 | GASTOS DIVERSOS | 40.000,00 | 0,00 | 40.000,00 | 10.738,83 | 10.738,83 | 29.261,17 | 10.738,83 | 0,00 |
| 2.2.6.03 | JURIDICOS, CONTENCIOSOS | 40.000,00 | 0,00 | 40.000,00 | 10.738,83 | 10.738,83 | 29.261,17 | 10.738,83 | 0,00 |
| 2.3 | INDEMNIZACION POR RAZON DEL SERVICIO | 6.000,00 | 0,00 | 6.000,00 | 198,33 | 198,33 | 5.801,67 | 198,33 | 0,00 |
| 2.3.0 | DIETAS | 4.000,00 | 0,00 | 4.000,00 | 198,33 | 198,33 | 3.801,67 | 198,33 | 0,00 |
| 2.3.1 | LOCOMOCION | 2.000,00 | 0,00 | 2.000,00 | 0,00 | 0,00 | 2.000,00 | 0,00 | 0,00 |
| 6 | INVERSIONES REALES | 3.596.831,00 | 0,00 | 3.596.831,00 | 6.127.959,94 | 5.723.045,84 | -2.126.214,84 | 4.679.545,86 | 1.043.499,98 |



Información a fecha: 31/12/2018

Unidad monetaria: Euros

Clasificación Orgánica 0902 FOMENTO Y POLÍTICA TERRITORIAL / DIRECCION GENERAL DE OBRAS PÚBLICAS Y TRANSPORTES

Clasificación Funcional 4511 ACTUACIONES DE CARÁCTER ECONÓMICO / INFRAESTRUCTURAS / INFRAESTRUCTURAS BÁSICAS / INFRAESTRUCTURAS BÁSICAS

| Clasificación Económica | Denominación | Presupuesto Inicial | Modificaciones de Crédito | Crédito Definitivo | Gastos Comprometidos | Obligaciones Reconocidas | Remanentes de Crédito | Pagos | Obligaciones Pdes. de Pago |
|-----------------------------------|---|---------------------|---------------------------|---------------------|----------------------|--------------------------|-----------------------|---------------------|----------------------------|
| 6.0 | INVERSION NUEVA EN INFRAESTRUCTURA Y BIENES DESTINADOS AL USO GENERAL | 3.596.831,00 | 0,00 | 3.596.831,00 | 6.127.959,94 | 5.723.045,84 | -2.126.214,84 | 4.679.545,86 | 1.043.499,98 |
| 6.0.1 | INFRAESTRUCTURAS Y BIENES DESTINADOS AL USO GENERAL | 3.596.831,00 | 0,00 | 3.596.831,00 | 6.127.959,94 | 5.723.045,84 | -2.126.214,84 | 4.679.545,86 | 1.043.499,98 |
| 6.0.1.00 | ADQUISICION | 280.000,00 | 0,00 | 280.000,00 | 724.114,98 | 724.114,98 | -444.114,98 | 724.114,98 | 0,00 |
| 6.0.1.01 | CONSTRUCCION | 3.171.831,00 | 0,00 | 3.171.831,00 | 5.292.386,73 | 4.887.472,76 | -1.715.641,76 | 3.848.085,76 | 1.039.387,00 |
| 6.0.1.03 | INCORPORACION DE BIENES Y SERVICIOS | 145.000,00 | 0,00 | 145.000,00 | 111.458,23 | 111.458,10 | 33.541,90 | 107.345,12 | 4.112,98 |
| Total Orgánico / Funcional | 0902 / 4511 | 6.735.224,00 | -195.000,00 | 6.540.224,00 | 9.036.092,82 | 8.631.178,72 | -2.090.954,72 | 7.587.678,74 | 1.043.499,98 |



Información a fecha: 31/12/2018

Unidad monetaria: Euros

Clasificación Orgánica 0902 FOMENTO Y POLÍTICA TERRITORIAL / DIRECCION GENERAL DE OBRAS PÚBLICAS Y TRANSPORTES

Clasificación Funcional 4512 ACTUACIONES DE CARÁCTER ECONÓMICO / INFRAESTRUCTURAS / INFRAESTRUCTURAS BÁSICAS / CONSERVACIÓN DE INFRAESTRUCTURAS BÁSICAS

| Clasificación Económica | Denominación | Presupuesto Inicial | Modificaciones de Crédito | Crédito Definitivo | Gastos Comprometidos | Obligaciones Reconocidas | Remanentes de Crédito | Pagos | Obligaciones Pdtes. de Pago |
|-------------------------|--|---------------------|---------------------------|--------------------|----------------------|--------------------------|-----------------------|--------------|-----------------------------|
| 2 | GASTOS EN BIENES CORRIENTES Y SERVICIOS | 6.792.000,00 | 0,00 | 6.792.000,00 | 7.010.633,19 | 6.932.634,41 | -140.634,41 | 4.077.963,48 | 2.854.670,93 |
| 2.0 | ARRENDAMIENTOS Y CANONES | 5.000,00 | 0,00 | 5.000,00 | 4.142,45 | 4.142,45 | 857,55 | 4.142,45 | 0,00 |
| 2.0.2 | EDIFICIOS Y OTRAS CONSTRUCCIONES | 0,00 | 0,00 | 0,00 | 1.474,39 | 1.474,39 | -1.474,39 | 1.474,39 | 0,00 |
| 2.0.3 | MAQUINARIA, INSTALACION Y UTILLAJE | 5.000,00 | 0,00 | 5.000,00 | 2.668,06 | 2.668,06 | 2.331,94 | 2.668,06 | 0,00 |
| 2.1 | REPARACIONES, MANTENIMIENTO Y CONSERVACION | 910.000,00 | 0,00 | 910.000,00 | 989.083,84 | 958.577,35 | -48.577,35 | 405.140,74 | 553.436,61 |
| 2.1.1 | BIENES DESTINADOS AL USO GENERAL | 825.000,00 | 0,00 | 825.000,00 | 832.686,78 | 820.180,23 | 4.819,77 | 322.691,88 | 497.488,35 |
| 2.1.1.00 | INMOVILIZADO PROPIO | 825.000,00 | 0,00 | 825.000,00 | 832.686,78 | 820.180,23 | 4.819,77 | 322.691,88 | 497.488,35 |
| 2.1.2 | EDIFICIOS Y OTRAS CONSTRUCCIONES | 5.000,00 | 0,00 | 5.000,00 | 1.646,78 | 1.646,78 | 3.353,22 | 1.646,78 | 0,00 |
| 2.1.2.00 | INMOVILIZADO PROPIO | 5.000,00 | 0,00 | 5.000,00 | 1.646,78 | 1.646,78 | 3.353,22 | 1.646,78 | 0,00 |
| 2.1.3 | MAQUINARIA, INSTALACION Y UTILLAJE | 60.000,00 | 0,00 | 60.000,00 | 150.388,53 | 132.388,59 | -72.388,59 | 76.440,33 | 55.948,26 |
| 2.1.3.00 | INMOVILIZADO PROPIO | 60.000,00 | 0,00 | 60.000,00 | 150.388,53 | 132.388,59 | -72.388,59 | 76.440,33 | 55.948,26 |
| 2.1.4 | ELEMENTOS DE TRANSPORTE | 0,00 | 0,00 | 0,00 | 4.361,75 | 4.361,75 | -4.361,75 | 4.361,75 | 0,00 |
| 2.1.4.00 | INMOVILIZADO PROPIO | 0,00 | 0,00 | 0,00 | 4.361,75 | 4.361,75 | -4.361,75 | 4.361,75 | 0,00 |
| 2.1.5 | MOBILIARIO Y ENSERES | 5.000,00 | 0,00 | 5.000,00 | 0,00 | 0,00 | 5.000,00 | 0,00 | 0,00 |
| 2.1.5.00 | INMOVILIZADO PROPIO | 5.000,00 | 0,00 | 5.000,00 | 0,00 | 0,00 | 5.000,00 | 0,00 | 0,00 |
| 2.1.6 | EQUIPOS PARA PROCESO DE INFORMACION | 15.000,00 | 0,00 | 15.000,00 | 0,00 | 0,00 | 15.000,00 | 0,00 | 0,00 |
| 2.1.6.00 | INMOVILIZADO PROPIO | 15.000,00 | 0,00 | 15.000,00 | 0,00 | 0,00 | 15.000,00 | 0,00 | 0,00 |
| 2.2 | MATERIAL, SUMINISTROS Y OTROS | 5.869.000,00 | 0,00 | 5.869.000,00 | 6.004.535,75 | 5.957.043,46 | -88.043,46 | 3.657.970,03 | 2.299.073,43 |
| 2.2.0 | MATERIAL DE OFICINA | 3.000,00 | 0,00 | 3.000,00 | 959,72 | 959,72 | 2.040,28 | 959,72 | 0,00 |
| 2.2.0.00 | ORDINARIO NO INVENTARIABLE | 1.000,00 | 0,00 | 1.000,00 | 120,34 | 120,34 | 879,66 | 120,34 | 0,00 |
| 2.2.0.01 | PRENSA, REVISTAS, LIBROS Y OTRAS PUBLICACIONES | 2.000,00 | 0,00 | 2.000,00 | 839,38 | 839,38 | 1.160,62 | 839,38 | 0,00 |
| 2.2.1 | SUMINISTROS | 883.000,00 | 0,00 | 883.000,00 | 889.122,01 | 888.620,76 | -5.620,76 | 594.153,44 | 294.467,32 |
| 2.2.1.00 | ENERGIA ELECTRICA | 2.000,00 | 0,00 | 2.000,00 | 3.514,57 | 3.514,57 | -1.514,57 | 3.514,57 | 0,00 |
| 2.2.1.01 | AGUA | 6.000,00 | 0,00 | 6.000,00 | 907,22 | 907,22 | 5.092,78 | 907,22 | 0,00 |
| 2.2.1.03 | COMBUSTIBLES Y CARBURANTES | 5.000,00 | 0,00 | 5.000,00 | 0,00 | 0,00 | 5.000,00 | 0,00 | 0,00 |
| 2.2.1.04 | VESTUARIO | 10.000,00 | 0,00 | 10.000,00 | 9.907,94 | 9.907,94 | 92,06 | 9.907,94 | 0,00 |
| 2.2.1.07 | MATERIALES ESPECIALES | 825.000,00 | 0,00 | 825.000,00 | 848.204,09 | 847.702,84 | -22.702,84 | 553.235,52 | 294.467,32 |
| 2.2.1.23 | CALZADO | 5.000,00 | 0,00 | 5.000,00 | 4.290,35 | 4.290,35 | 709,65 | 4.290,35 | 0,00 |
| 2.2.1.99 | OTROS SUMINISTROS | 30.000,00 | 0,00 | 30.000,00 | 22.297,84 | 22.297,84 | 7.702,16 | 22.297,84 | 0,00 |
| 2.2.3 | TRANSPORTES | 5.000,00 | 0,00 | 5.000,00 | 0,00 | 0,00 | 5.000,00 | 0,00 | 0,00 |
| 2.2.4 | PRIMAS DE SEGUROS | 0,00 | 0,00 | 0,00 | 420,05 | 420,05 | -420,05 | 420,05 | 0,00 |
| 2.2.4.00 | EDIFICIOS Y LOCALES | 0,00 | 0,00 | 0,00 | 420,05 | 420,05 | -420,05 | 420,05 | 0,00 |
| 2.2.5 | TRIBUTOS | 20.000,00 | 0,00 | 20.000,00 | 8.785,95 | 8.785,95 | 11.214,05 | 8.785,95 | 0,00 |



Información a fecha: 31/12/2018

Unidad monetaria: Euros

Clasificación Orgánica 0902 FOMENTO Y POLÍTICA TERRITORIAL / DIRECCION GENERAL DE OBRAS PÚBLICAS Y TRANSPORTES

Clasificación Funcional 4512 ACTUACIONES DE CARÁCTER ECONÓMICO / INFRAESTRUCTURAS / INFRAESTRUCTURAS BÁSICAS / CONSERVACIÓN DE INFRAESTRUCTURAS BÁSICAS

| Clasificación Económica | Denominación | Presupuesto Inicial | Modificaciones de Crédito | Crédito Definitivo | Gastos Comprometidos | Obligaciones Reconocidas | Remanentes de Crédito | Pagos | Obligaciones Pdes. de Pago |
|-------------------------|---|---------------------|---------------------------|--------------------|----------------------|--------------------------|-----------------------|--------------|----------------------------|
| 2.2.5.00 | LOCALES | 10.000,00 | 0,00 | 10.000,00 | 8.478,81 | 8.478,81 | 1.521,19 | 8.478,81 | 0,00 |
| 2.2.5.01 | AUTONOMICAS | 5.000,00 | 0,00 | 5.000,00 | 108,00 | 108,00 | 4.892,00 | 108,00 | 0,00 |
| 2.2.5.02 | ESTATALES | 5.000,00 | 0,00 | 5.000,00 | 199,14 | 199,14 | 4.800,86 | 199,14 | 0,00 |
| 2.2.6 | GASTOS DIVERSOS | 8.000,00 | 0,00 | 8.000,00 | 8.057,26 | 8.057,26 | -57,26 | 6.737,26 | 1.320,00 |
| 2.2.6.02 | PUBLICIDAD Y PROPAGANDA | 5.000,00 | 0,00 | 5.000,00 | 376,96 | 376,96 | 4.623,04 | 376,96 | 0,00 |
| 2.2.6.06 | REUNIONES, CONFERENCIAS Y CURSOS | 2.000,00 | 0,00 | 2.000,00 | 4.460,30 | 4.460,30 | -2.460,30 | 3.140,30 | 1.320,00 |
| 2.2.6.07 | FERIAS Y EXPOSICIONES | 1.000,00 | 0,00 | 1.000,00 | 0,00 | 0,00 | 1.000,00 | 0,00 | 0,00 |
| 2.2.6.99 | OTROS | 0,00 | 0,00 | 0,00 | 3.220,00 | 3.220,00 | -3.220,00 | 3.220,00 | 0,00 |
| 2.2.7 | TRABAJOS REALIZADOS POR OTRAS EMPRESAS | 4.950.000,00 | 0,00 | 4.950.000,00 | 5.097.190,76 | 5.050.199,72 | -100.199,72 | 3.046.913,61 | 2.003.286,11 |
| 2.2.7.00 | LIMPIEZA Y ASEO | 5.000,00 | 0,00 | 5.000,00 | 2.970,55 | 2.970,55 | 2.029,45 | 2.970,55 | 0,00 |
| 2.2.7.06 | ESTUDIOS Y TRABAJOS TECNICOS | 20.000,00 | 0,00 | 20.000,00 | 85.710,91 | 85.629,79 | -65.629,79 | 62.276,79 | 23.353,00 |
| 2.2.7.99 | OTROS | 4.925.000,00 | 0,00 | 4.925.000,00 | 5.008.509,30 | 4.961.599,38 | -36.599,38 | 2.981.666,27 | 1.979.933,11 |
| 2.3 | INDEMNIZACION POR RAZON DEL SERVICIO | 8.000,00 | 0,00 | 8.000,00 | 12.871,15 | 12.871,15 | -4.871,15 | 10.710,26 | 2.160,89 |
| 2.3.0 | DIETAS | 6.000,00 | 0,00 | 6.000,00 | 11.325,10 | 11.325,10 | -5.325,10 | 9.729,14 | 1.595,96 |
| 2.3.1 | LOCOMOCION | 2.000,00 | 0,00 | 2.000,00 | 1.546,05 | 1.546,05 | 453,95 | 981,12 | 564,93 |
| 6 | INVERSIONES REALES | 10.776.660,00 | 0,00 | 10.776.660,00 | 8.184.512,76 | 7.846.623,90 | 2.930.036,10 | 5.834.003,76 | 2.012.620,14 |
| 6.1 | INVERSION DE REPOSIC.EN INFRAESTR. Y BIENES DESTINADOS AL USO GENERAL | 10.776.660,00 | 0,00 | 10.776.660,00 | 7.814.305,46 | 7.599.555,95 | 3.177.104,05 | 5.731.838,00 | 1.867.717,95 |
| 6.1.1 | INFRAESTRUCTURAS Y BIENES DESTINADOS AL USO GENERAL | 10.776.660,00 | 0,00 | 10.776.660,00 | 7.814.305,46 | 7.599.555,95 | 3.177.104,05 | 5.731.838,00 | 1.867.717,95 |
| 6.1.1.00 | ADQUISICION | 400.000,00 | 0,00 | 400.000,00 | 234.197,22 | 234.197,22 | 165.802,78 | 234.197,22 | 0,00 |
| 6.1.1.01 | CONSTRUCCION | 9.921.660,00 | 0,00 | 9.921.660,00 | 7.472.050,55 | 7.272.043,70 | 2.649.616,30 | 5.450.289,92 | 1.821.753,78 |
| 6.1.1.02 | GASTOS INHERENTES POR TRANSMISION DE PROPIEDAD | 350.000,00 | 0,00 | 350.000,00 | 0,00 | 0,00 | 350.000,00 | 0,00 | 0,00 |
| 6.1.1.03 | INCORPORACION DE BIENES Y SERVICIOS | 105.000,00 | 0,00 | 105.000,00 | 108.057,69 | 93.315,03 | 11.684,97 | 47.350,86 | 45.964,17 |
| 6.2 | INVERSION NUEVA ASOCIADA AL FUNCIONAMIENTO OPERATIVO DE LOS SERVICIOS | 0,00 | 0,00 | 0,00 | 14.522,42 | 14.522,42 | -14.522,42 | 546,92 | 13.975,50 |
| 6.2.3 | MAQUINARIA, INSTALACIONES Y UTILLAJE | 0,00 | 0,00 | 0,00 | 13.975,50 | 13.975,50 | -13.975,50 | 0,00 | 13.975,50 |
| 6.2.3.00 | ADQUISICION | 0,00 | 0,00 | 0,00 | 13.975,50 | 13.975,50 | -13.975,50 | 0,00 | 13.975,50 |
| 6.2.6 | EQUIPOS PARA PROCESOS DE INFORMACION | 0,00 | 0,00 | 0,00 | 546,92 | 546,92 | -546,92 | 546,92 | 0,00 |
| 6.2.6.00 | ADQUISICION | 0,00 | 0,00 | 0,00 | 546,92 | 546,92 | -546,92 | 546,92 | 0,00 |
| 6.4 | GASTOS DE INVERSIONES DE CARACTER INMATERIAL. | 0,00 | 0,00 | 0,00 | 30.435,48 | 30.435,48 | -30.435,48 | 30.435,48 | 0,00 |
| 6.4.4 | APLICACIONES INFORMATICAS | 0,00 | 0,00 | 0,00 | 30.435,48 | 30.435,48 | -30.435,48 | 30.435,48 | 0,00 |
| 6.4.4.00 | ADQUISICION | 0,00 | 0,00 | 0,00 | 30.435,48 | 30.435,48 | -30.435,48 | 30.435,48 | 0,00 |
| 6.6 | INVERSIONES GESTIONADAS PARA OTROS ENTES | 0,00 | 0,00 | 0,00 | 325.249,40 | 202.110,05 | -202.110,05 | 71.183,36 | 130.926,69 |
| 6.6.1 | INFRAESTRUCTURAS Y BIENES DESTINADOS AL USO GENERAL | 0,00 | 0,00 | 0,00 | 325.249,40 | 202.110,05 | -202.110,05 | 71.183,36 | 130.926,69 |
| 6.6.1.01 | CONSTRUCCION | 0,00 | 0,00 | 0,00 | 304.860,90 | 181.721,55 | -181.721,55 | 71.183,36 | 110.538,19 |



Información a fecha: 31/12/2018

Unidad monetaria: Euros

Clasificación Orgánica 0902 FOMENTO Y POLÍTICA TERRITORIAL / DIRECCION GENERAL DE OBRAS PÚBLICAS Y TRANSPORTES

Clasificación Funcional 4512 ACTUACIONES DE CARÁCTER ECONÓMICO / INFRAESTRUCTURAS / INFRAESTRUCTURAS BÁSICAS / CONSERVACIÓN DE INFRAESTRUCTURAS BÁSICAS

| Clasificación Económica | Denominación | Presupuesto Inicial | Modificaciones de Crédito | Crédito Definitivo | Gastos Comprometidos | Obligaciones Reconocidas | Remanentes de Crédito | Pagos | Obligaciones Pdes. de Pago |
|-----------------------------------|-------------------------------------|----------------------|---------------------------|----------------------|----------------------|--------------------------|-----------------------|---------------------|----------------------------|
| 6.6.1.03 | INCORPORACION DE BIENES Y SERVICIOS | 0,00 | 0,00 | 0,00 | 20.388,50 | 20.388,50 | -20.388,50 | 0,00 | 20.388,50 |
| 7 | TRANSFERENCIAS DE CAPITAL | 300.000,00 | 0,00 | 300.000,00 | 14.380,85 | 14.380,85 | 285.619,15 | 0,00 | 14.380,85 |
| 7.6 | A CORPORACIONES LOCALES | 300.000,00 | 0,00 | 300.000,00 | 14.380,85 | 14.380,85 | 285.619,15 | 0,00 | 14.380,85 |
| 7.6.1 | A AYUNTAMIENTOS | 300.000,00 | 0,00 | 300.000,00 | 14.380,85 | 14.380,85 | 285.619,15 | 0,00 | 14.380,85 |
| 7.6.1.01 | A AYUNTAMIENTOS | 300.000,00 | 0,00 | 300.000,00 | 14.380,85 | 14.380,85 | 285.619,15 | 0,00 | 14.380,85 |
| Total Orgánico / Funcional | 0902 / 4512 | 17.868.660,00 | 0,00 | 17.868.660,00 | 15.209.526,80 | 14.793.639,16 | 3.075.020,84 | 9.911.967,24 | 4.881.671,92 |



Información a fecha: 31/12/2018

Unidad monetaria: Euros

Clasificación Orgánica 0903 FOMENTO Y POLÍTICA TERRITORIAL / DIRECCION GENERAL DE URBANISMO Y VIVIENDA

Clasificación Funcional 2611 ACTUACIONES DE PROTECCIÓN Y PROMOCIÓN SOCIAL / VIVIENDA / VIVIENDA / VIVIENDA

| Clasificación Económica | Denominación | Presupuesto Inicial | Modificaciones de Crédito | Crédito Definitivo | Gastos Comprometidos | Obligaciones Reconocidas | Remanentes de Crédito | Pagos | Obligaciones Pdes. de Pago |
|-------------------------|--|---------------------|---------------------------|--------------------|----------------------|--------------------------|-----------------------|--------------|----------------------------|
| 1 | GASTOS DE PERSONAL | 2.015.330,00 | -20.000,00 | 1.995.330,00 | 1.994.560,30 | 1.994.560,30 | 769,70 | 1.994.560,30 | 0,00 |
| 1.0 | ALTOS CARGOS | 61.599,00 | 0,00 | 61.599,00 | 62.599,64 | 62.599,64 | -1.000,64 | 62.599,64 | 0,00 |
| 1.0.0 | RETRIBUCIONES BASICAS Y OTRAS REMUNERACIONES DE ALTOS CARGOS | 61.599,00 | 0,00 | 61.599,00 | 62.599,64 | 62.599,64 | -1.000,64 | 62.599,64 | 0,00 |
| 1.0.0.00 | RETRIBUCIONES BASICAS | 20.511,00 | 0,00 | 20.511,00 | 20.844,32 | 20.844,32 | -333,32 | 20.844,32 | 0,00 |
| 1.0.0.01 | OTRAS REMUNERACIONES | 41.088,00 | 0,00 | 41.088,00 | 41.755,32 | 41.755,32 | -667,32 | 41.755,32 | 0,00 |
| 1.2 | FUNCIONARIOS | 1.644.154,00 | -20.000,00 | 1.624.154,00 | 1.520.972,64 | 1.520.972,64 | 103.181,36 | 1.520.972,64 | 0,00 |
| 1.2.0 | RETRIBUCIONES BASICAS | 831.746,00 | -10.000,00 | 821.746,00 | 790.651,45 | 790.651,45 | 31.094,55 | 790.651,45 | 0,00 |
| 1.2.0.00 | SUELDO Y PAGAS EXTRAORDINARIAS | 732.122,00 | -10.000,00 | 722.122,00 | 690.149,29 | 690.149,29 | 31.972,71 | 690.149,29 | 0,00 |
| 1.2.0.05 | TRIENIOS | 99.624,00 | 0,00 | 99.624,00 | 100.502,16 | 100.502,16 | -878,16 | 100.502,16 | 0,00 |
| 1.2.1 | RETRIBUCIONES COMPLEMENTARIAS | 812.408,00 | -10.000,00 | 802.408,00 | 730.321,19 | 730.321,19 | 72.086,81 | 730.321,19 | 0,00 |
| 1.2.1.00 | COMPLEMENTOS DE DESTINO | 304.320,00 | -10.000,00 | 294.320,00 | 276.230,56 | 276.230,56 | 18.089,44 | 276.230,56 | 0,00 |
| 1.2.1.01 | COMPLEMENTO ESPECIFICO | 506.397,00 | 0,00 | 506.397,00 | 452.916,02 | 452.916,02 | 53.480,98 | 452.916,02 | 0,00 |
| 1.2.1.04 | OTRAS REMUNERACIONES | 1.691,00 | 0,00 | 1.691,00 | 1.174,61 | 1.174,61 | 516,39 | 1.174,61 | 0,00 |
| 1.5 | INCENTIVOS AL RENDIMIENTO | 0,00 | 0,00 | 0,00 | 18,17 | 18,17 | -18,17 | 18,17 | 0,00 |
| 1.5.0 | PRODUCTIVIDAD | 0,00 | 0,00 | 0,00 | 18,17 | 18,17 | -18,17 | 18,17 | 0,00 |
| 1.6 | CUOTAS, PRESTACIONES Y GASTOS SOCIALES A CARGO DEL EMPLEADOR | 309.577,00 | 0,00 | 309.577,00 | 410.969,85 | 410.969,85 | -101.392,85 | 410.969,85 | 0,00 |
| 1.6.0 | CUOTAS SOCIALES | 309.577,00 | 0,00 | 309.577,00 | 410.969,85 | 410.969,85 | -101.392,85 | 410.969,85 | 0,00 |
| 1.6.0.00 | SEGURIDAD SOCIAL | 309.577,00 | 0,00 | 309.577,00 | 410.969,85 | 410.969,85 | -101.392,85 | 410.969,85 | 0,00 |
| 2 | GASTOS EN BIENES CORRIENTES Y SERVICIOS | 60.000,00 | 0,00 | 60.000,00 | 23.728,43 | 23.728,43 | 36.271,57 | 23.728,43 | 0,00 |
| 2.1 | REPARACIONES, MANTENIMIENTO Y CONSERVACION | 31.000,00 | 0,00 | 31.000,00 | 6.467,71 | 6.467,71 | 24.532,29 | 6.467,71 | 0,00 |
| 2.1.2 | EDIFICIOS Y OTRAS CONSTRUCCIONES | 27.000,00 | 0,00 | 27.000,00 | 6.247,72 | 6.247,72 | 20.752,28 | 6.247,72 | 0,00 |
| 2.1.2.00 | INMOVILIZADO PROPIO | 2.000,00 | 0,00 | 2.000,00 | 6.247,72 | 6.247,72 | -4.247,72 | 6.247,72 | 0,00 |
| 2.1.2.01 | REHABILITACIÓN DE VIVIENDAS | 25.000,00 | 0,00 | 25.000,00 | 0,00 | 0,00 | 25.000,00 | 0,00 | 0,00 |
| 2.1.3 | MAQUINARIA, INSTALACION Y UTILLAJE | 2.000,00 | 0,00 | 2.000,00 | 219,99 | 219,99 | 1.780,01 | 219,99 | 0,00 |
| 2.1.3.00 | INMOVILIZADO PROPIO | 2.000,00 | 0,00 | 2.000,00 | 219,99 | 219,99 | 1.780,01 | 219,99 | 0,00 |
| 2.1.5 | MOBILIARIO Y ENSERES | 2.000,00 | 0,00 | 2.000,00 | 0,00 | 0,00 | 2.000,00 | 0,00 | 0,00 |
| 2.1.5.00 | INMOVILIZADO PROPIO | 2.000,00 | 0,00 | 2.000,00 | 0,00 | 0,00 | 2.000,00 | 0,00 | 0,00 |
| 2.2 | MATERIAL, SUMINISTROS Y OTROS | 25.000,00 | 0,00 | 25.000,00 | 14.717,08 | 14.717,08 | 10.282,92 | 14.717,08 | 0,00 |
| 2.2.0 | MATERIAL DE OFICINA | 2.000,00 | 0,00 | 2.000,00 | 3.442,45 | 3.442,45 | -1.442,45 | 3.442,45 | 0,00 |
| 2.2.0.00 | ORDINARIO NO INVENTARIABLE | 1.000,00 | 0,00 | 1.000,00 | 3.442,45 | 3.442,45 | -2.442,45 | 3.442,45 | 0,00 |
| 2.2.0.01 | PRENSA, REVISTAS, LIBROS Y OTRAS PUBLICACIONES | 1.000,00 | 0,00 | 1.000,00 | 0,00 | 0,00 | 1.000,00 | 0,00 | 0,00 |
| 2.2.1 | SUMINISTROS | 8.000,00 | 0,00 | 8.000,00 | 7.973,38 | 7.973,38 | 26,62 | 7.973,38 | 0,00 |
| 2.2.1.00 | ENERGIA ELECTRICA | 0,00 | 0,00 | 0,00 | 488,94 | 488,94 | -488,94 | 488,94 | 0,00 |



Información a fecha: 31/12/2018

Unidad monetaria: Euros

Clasificación Orgánica 0903 FOMENTO Y POLÍTICA TERRITORIAL / DIRECCION GENERAL DE URBANISMO Y VIVIENDA

Clasificación Funcional 2611 ACTUACIONES DE PROTECCIÓN Y PROMOCIÓN SOCIAL / VIVIENDA / VIVIENDA / VIVIENDA

| Clasificación Económica | Denominación | Presupuesto Inicial | Modificaciones de Crédito | Crédito Definitivo | Gastos Comprometidos | Obligaciones Reconocidas | Remanentes de Crédito | Pagos | Obligaciones Pdtes. de Pago |
|-------------------------|---|---------------------|---------------------------|--------------------|----------------------|--------------------------|-----------------------|--------------|-----------------------------|
| 2.2.1.01 | AGUA | 0,00 | 0,00 | 0,00 | 154,66 | 154,66 | -154,66 | 154,66 | 0,00 |
| 2.2.1.99 | OTROS SUMINISTROS | 8.000,00 | 0,00 | 8.000,00 | 7.329,78 | 7.329,78 | 670,22 | 7.329,78 | 0,00 |
| 2.2.5 | TRIBUTOS | 3.000,00 | 0,00 | 3.000,00 | 1.089,19 | 1.089,19 | 1.910,81 | 1.089,19 | 0,00 |
| 2.2.5.00 | LOCALES | 3.000,00 | 0,00 | 3.000,00 | 1.089,19 | 1.089,19 | 1.910,81 | 1.089,19 | 0,00 |
| 2.2.6 | GASTOS DIVERSOS | 7.000,00 | 0,00 | 7.000,00 | 1.812,53 | 1.812,53 | 5.187,47 | 1.812,53 | 0,00 |
| 2.2.6.03 | JURIDICOS, CONTENCIOSOS | 1.000,00 | 0,00 | 1.000,00 | 0,00 | 0,00 | 1.000,00 | 0,00 | 0,00 |
| 2.2.6.06 | REUNIONES, CONFERENCIAS Y CURSOS | 1.000,00 | 0,00 | 1.000,00 | 0,00 | 0,00 | 1.000,00 | 0,00 | 0,00 |
| 2.2.6.99 | OTROS | 5.000,00 | 0,00 | 5.000,00 | 1.812,53 | 1.812,53 | 3.187,47 | 1.812,53 | 0,00 |
| 2.2.7 | TRABAJOS REALIZADOS POR OTRAS EMPRESAS | 5.000,00 | 0,00 | 5.000,00 | 399,53 | 399,53 | 4.600,47 | 399,53 | 0,00 |
| 2.2.7.99 | OTROS | 5.000,00 | 0,00 | 5.000,00 | 399,53 | 399,53 | 4.600,47 | 399,53 | 0,00 |
| 2.3 | INDEMNIZACION POR RAZON DEL SERVICIO | 4.000,00 | 0,00 | 4.000,00 | 2.543,64 | 2.543,64 | 1.456,36 | 2.543,64 | 0,00 |
| 2.3.0 | DIETAS | 2.000,00 | 0,00 | 2.000,00 | 1.470,27 | 1.470,27 | 529,73 | 1.470,27 | 0,00 |
| 2.3.1 | LOCOMOCION | 2.000,00 | 0,00 | 2.000,00 | 1.073,37 | 1.073,37 | 926,63 | 1.073,37 | 0,00 |
| 4 | TRANSFERENCIAS CORRIENTES | 3.165.000,00 | 0,00 | 3.165.000,00 | 2.749.984,38 | 2.475.335,15 | 689.664,85 | 2.425.782,89 | 49.552,26 |
| 4.4 | AL RESTO DEL SECTOR PUBLICO DE LA C.A.R. | 60.000,00 | 0,00 | 60.000,00 | 11.079,07 | 11.079,07 | 48.920,93 | 0,00 | 11.079,07 |
| 4.4.0 | A SOCIEDADES PUBLICAS | 60.000,00 | 0,00 | 60.000,00 | 11.079,07 | 11.079,07 | 48.920,93 | 0,00 | 11.079,07 |
| 4.8 | A FAMILIAS E INSTITUCIONES SIN FINES DE LUCRO | 3.105.000,00 | 0,00 | 3.105.000,00 | 2.738.905,31 | 2.464.256,08 | 640.743,92 | 2.425.782,89 | 38.473,19 |
| 4.8.0 | X | 0,00 | 0,00 | 0,00 | 17.666,30 | 17.666,30 | -17.666,30 | 0,00 | 17.666,30 |
| 4.8.1 | X | 40.000,00 | 0,00 | 40.000,00 | 2.649,62 | 2.649,62 | 37.350,38 | 0,00 | 2.649,62 |
| 4.8.2 | X | 3.025.000,00 | 0,00 | 3.025.000,00 | 2.718.589,39 | 2.443.940,16 | 581.059,84 | 2.425.782,89 | 18.157,27 |
| 4.8.2.01 | AYUDAS A INQUILINOS | 3.000.000,00 | 0,00 | 3.000.000,00 | 2.700.548,62 | 2.425.899,39 | 574.100,61 | 2.425.782,89 | 116,50 |
| 4.8.2.02 | AYUDAS A PERSONAS E INSTITUCIONES SIN ÁNIMO DE LUCRO | 25.000,00 | 0,00 | 25.000,00 | 18.040,77 | 18.040,77 | 6.959,23 | 0,00 | 18.040,77 |
| 4.8.2.03 | AYUDA JOVENES LINEA AYUDA ALQUILER DE VIVIENDA PERMANENTE | 0,00 | 0,00 | 0,00 | 0,00 | 0,00 | 0,00 | 0,00 | 0,00 |
| 4.8.5 | X | 40.000,00 | 0,00 | 40.000,00 | 0,00 | 0,00 | 40.000,00 | 0,00 | 0,00 |
| 6 | INVERSIONES REALES | 120.000,00 | 0,00 | 120.000,00 | 40.330,79 | 40.330,79 | 79.669,21 | 17.176,98 | 23.153,81 |
| 6.1 | INVERSION DE REPOSIC.EN INFRAESTR. Y BIENES DESTINADOS AL USO GENERAL | 80.000,00 | 0,00 | 80.000,00 | 17.853,68 | 17.853,68 | 62.146,32 | 15.227,98 | 2.625,70 |
| 6.1.1 | INFRAESTRUCTURAS Y BIENES DESTINADOS AL USO GENERAL | 80.000,00 | 0,00 | 80.000,00 | 17.853,68 | 17.853,68 | 62.146,32 | 15.227,98 | 2.625,70 |
| 6.1.1.01 | CONSTRUCCION | 80.000,00 | 0,00 | 80.000,00 | 17.853,68 | 17.853,68 | 62.146,32 | 15.227,98 | 2.625,70 |
| 6.2 | INVERSION NUEVA ASOCIADA AL FUNCIONAMIENTO OPERATIVO DE LOS SERVICIOS | 20.000,00 | 0,00 | 20.000,00 | 1.949,00 | 1.949,00 | 18.051,00 | 1.949,00 | 0,00 |
| 6.2.5 | MOBILIARIO Y ENSERES | 20.000,00 | 0,00 | 20.000,00 | 1.949,00 | 1.949,00 | 18.051,00 | 1.949,00 | 0,00 |
| 6.2.5.00 | ADQUISICION | 20.000,00 | 0,00 | 20.000,00 | 1.949,00 | 1.949,00 | 18.051,00 | 1.949,00 | 0,00 |
| 6.3 | INVERSION DE REPOSICION ASOCIADA AL FUNCION. OPERAT. DE LOS SERVICIOS | 20.000,00 | 0,00 | 20.000,00 | 20.528,11 | 20.528,11 | -528,11 | 0,00 | 20.528,11 |
| 6.3.4 | ELEMENTOS DE TRANSPORTE | 20.000,00 | 0,00 | 20.000,00 | 17.899,99 | 17.899,99 | 2.100,01 | 0,00 | 17.899,99 |



Gobierno
de La
Rioja

Adm. Pública y Hacienda

SICAP - Sistema de Información Contable

Ejercicio: 2018

ESTADO DE LIQUIDACIÓN DEL PRESUPUESTO / I. LIQUIDACIÓN DEL PRESUPUESTO DE GASTOS

Página 113

Información a fecha: 31/12/2018

Unidad monetaria: Euros

Clasificación Orgánica 0903 FOMENTO Y POLÍTICA TERRITORIAL / DIRECCION GENERAL DE URBANISMO Y VIVIENDA

Clasificación Funcional 2611 ACTUACIONES DE PROTECCIÓN Y PROMOCIÓN SOCIAL / VIVIENDA / VIVIENDA / VIVIENDA

| Clasificación Económica | Denominación | Presupuesto Inicial | Modificaciones de Crédito | Crédito Definitivo | Gastos Comprometidos | Obligaciones Reconocidas | Remanentes de Crédito | Pagos | Obligaciones Pdtes. de Pago |
|-----------------------------------|---|----------------------|---------------------------|---------------------|----------------------|--------------------------|-----------------------|---------------------|-----------------------------|
| 6.3.4.00 | ADQUISICION | 20.000,00 | 0,00 | 20.000,00 | 17.899,99 | 17.899,99 | 2.100,01 | 0,00 | 17.899,99 |
| 6.3.5 | MOBILIARIO Y ENSERES | 0,00 | 0,00 | 0,00 | 2.628,12 | 2.628,12 | -2.628,12 | 0,00 | 2.628,12 |
| 6.3.5.00 | ADQUISICION | 0,00 | 0,00 | 0,00 | 2.628,12 | 2.628,12 | -2.628,12 | 0,00 | 2.628,12 |
| 7 | TRANSFERENCIAS DE CAPITAL | 5.408.218,00 | -1.990.220,00 | 3.417.998,00 | 3.358.638,47 | 2.848.599,94 | 569.398,06 | 1.025.948,91 | 1.822.651,03 |
| 7.6 | A CORPORACIONES LOCALES | 75.000,00 | 0,00 | 75.000,00 | 65.128,53 | 65.128,53 | 9.871,47 | 37.500,00 | 27.628,53 |
| 7.6.1 | A AYUNTAMIENTOS | 75.000,00 | 0,00 | 75.000,00 | 65.128,53 | 65.128,53 | 9.871,47 | 37.500,00 | 27.628,53 |
| 7.7 | A EMPRESAS PRIVADAS | 6.000,00 | 0,00 | 6.000,00 | 4.072,28 | 4.072,28 | 1.927,72 | 4.072,28 | 0,00 |
| 7.7.1 | MEDIDAS DE ACOMPAÑAMIENTO A LA P.A.C. | 6.000,00 | 0,00 | 6.000,00 | 4.072,28 | 4.072,28 | 1.927,72 | 4.072,28 | 0,00 |
| 7.8 | A FAMILIAS E INSTITUCIONES SIN FINES DE LUCRO | 5.327.218,00 | -1.990.220,00 | 3.336.998,00 | 3.289.437,66 | 2.779.399,13 | 557.598,87 | 984.376,63 | 1.795.022,50 |
| 7.8.0 | X | 5.327.218,00 | -1.990.220,00 | 3.336.998,00 | 3.289.437,66 | 2.779.399,13 | 557.598,87 | 984.376,63 | 1.795.022,50 |
| 7.8.0.00 | ADQUISICION Y PROMOCION DE VIVIENDAS PROTEGIDAS DE NUEVA CONSTRUCCION | 0,00 | 0,00 | 0,00 | 691.598,53 | 181.560,00 | -181.560,00 | 0,00 | 181.560,00 |
| 7.8.0.02 | REHABILITACION DE VIVIENDAS | 5.327.218,00 | -1.990.220,00 | 3.336.998,00 | 2.597.839,13 | 2.597.839,13 | 739.158,87 | 984.376,63 | 1.613.462,50 |
| Total Orgánico / Funcional | 0903 / 2611 | 10.768.548,00 | -2.010.220,00 | 8.758.328,00 | 8.167.242,37 | 7.382.554,61 | 1.375.773,39 | 5.487.197,51 | 1.895.357,10 |




Información a fecha: 31/12/2018

Unidad monetaria: Euros

Clasificación Orgánica 0903 FOMENTO Y POLÍTICA TERRITORIAL / DIRECCION GENERAL DE URBANISMO Y VIVIENDA

Clasificación Funcional 2612 ACTUACIONES DE PROTECCIÓN Y PROMOCIÓN SOCIAL / VIVIENDA / VIVIENDA / URBANISMO

| Clasificación Económica | Denominación | Presupuesto Inicial | Modificaciones de Crédito | Crédito Definitivo | Gastos Comprometidos | Obligaciones Reconocidas | Remanentes de Crédito | Pagos | Obligaciones Pdes. de Pago |
|-------------------------|--|---------------------|---------------------------|--------------------|----------------------|--------------------------|-----------------------|-----------|----------------------------|
| 2 | GASTOS EN BIENES CORRIENTES Y SERVICIOS | 29.000,00 | 0,00 | 29.000,00 | 6.565,43 | 6.565,43 | 22.434,57 | 6.565,43 | 0,00 |
| 2.1 | REPARACIONES, MANTENIMIENTO Y CONSERVACION | 2.000,00 | 0,00 | 2.000,00 | 958,34 | 958,34 | 1.041,66 | 958,34 | 0,00 |
| 2.1.2 | EDIFICIOS Y OTRAS CONSTRUCCIONES | 1.000,00 | 0,00 | 1.000,00 | 0,00 | 0,00 | 1.000,00 | 0,00 | 0,00 |
| 2.1.2.00 | INMOVILIZADO PROPIO | 1.000,00 | 0,00 | 1.000,00 | 0,00 | 0,00 | 1.000,00 | 0,00 | 0,00 |
| 2.1.5 | MOBILIARIO Y ENSERES | 1.000,00 | 0,00 | 1.000,00 | 0,00 | 0,00 | 1.000,00 | 0,00 | 0,00 |
| 2.1.5.00 | INMOVILIZADO PROPIO | 1.000,00 | 0,00 | 1.000,00 | 0,00 | 0,00 | 1.000,00 | 0,00 | 0,00 |
| 2.1.6 | EQUIPOS PARA PROCESO DE INFORMACION | 0,00 | 0,00 | 0,00 | 958,34 | 958,34 | -958,34 | 958,34 | 0,00 |
| 2.1.6.00 | INMOVILIZADO PROPIO | 0,00 | 0,00 | 0,00 | 958,34 | 958,34 | -958,34 | 958,34 | 0,00 |
| 2.2 | MATERIAL, SUMINISTROS Y OTROS | 22.000,00 | 0,00 | 22.000,00 | 1.207,04 | 1.207,04 | 20.792,96 | 1.207,04 | 0,00 |
| 2.2.0 | MATERIAL DE OFICINA | 2.000,00 | 0,00 | 2.000,00 | 315,13 | 315,13 | 1.684,87 | 315,13 | 0,00 |
| 2.2.0.00 | ORDINARIO NO INVENTARIABLE | 1.000,00 | 0,00 | 1.000,00 | 100,01 | 100,01 | 899,99 | 100,01 | 0,00 |
| 2.2.0.01 | PRENSA, REVISTAS, LIBROS Y OTRAS PUBLICACIONES | 1.000,00 | 0,00 | 1.000,00 | 215,12 | 215,12 | 784,88 | 215,12 | 0,00 |
| 2.2.1 | SUMINISTROS | 4.000,00 | 0,00 | 4.000,00 | 458,99 | 458,99 | 3.541,01 | 458,99 | 0,00 |
| 2.2.1.99 | OTROS SUMINISTROS | 4.000,00 | 0,00 | 4.000,00 | 458,99 | 458,99 | 3.541,01 | 458,99 | 0,00 |
| 2.2.3 | TRANSPORTES | 1.000,00 | 0,00 | 1.000,00 | 0,00 | 0,00 | 1.000,00 | 0,00 | 0,00 |
| 2.2.5 | TRIBUTOS | 0,00 | 0,00 | 0,00 | 261,67 | 261,67 | -261,67 | 261,67 | 0,00 |
| 2.2.5.00 | LOCALES | 0,00 | 0,00 | 0,00 | 257,57 | 257,57 | -257,57 | 257,57 | 0,00 |
| 2.2.5.02 | ESTATALES | 0,00 | 0,00 | 0,00 | 4,10 | 4,10 | -4,10 | 4,10 | 0,00 |
| 2.2.6 | GASTOS DIVERSOS | 12.000,00 | 0,00 | 12.000,00 | 140,00 | 140,00 | 11.860,00 | 140,00 | 0,00 |
| 2.2.6.06 | REUNIONES, CONFERENCIAS Y CURSOS | 1.000,00 | 0,00 | 1.000,00 | 140,00 | 140,00 | 860,00 | 140,00 | 0,00 |
| 2.2.6.99 | OTROS | 11.000,00 | 0,00 | 11.000,00 | 0,00 | 0,00 | 11.000,00 | 0,00 | 0,00 |
| 2.2.7 | TRABAJOS REALIZADOS POR OTRAS EMPRESAS | 3.000,00 | 0,00 | 3.000,00 | 31,25 | 31,25 | 2.968,75 | 31,25 | 0,00 |
| 2.2.7.06 | ESTUDIOS Y TRABAJOS TECNICOS | 3.000,00 | 0,00 | 3.000,00 | 0,00 | 0,00 | 3.000,00 | 0,00 | 0,00 |
| 2.2.7.99 | OTROS | 0,00 | 0,00 | 0,00 | 31,25 | 31,25 | -31,25 | 31,25 | 0,00 |
| 2.3 | INDEMNIZACION POR RAZON DEL SERVICIO | 5.000,00 | 0,00 | 5.000,00 | 4.400,05 | 4.400,05 | 599,95 | 4.400,05 | 0,00 |
| 2.3.0 | DIETAS | 3.000,00 | 0,00 | 3.000,00 | 2.580,57 | 2.580,57 | 419,43 | 2.580,57 | 0,00 |
| 2.3.1 | LOCOMOCION | 2.000,00 | 0,00 | 2.000,00 | 1.819,48 | 1.819,48 | 180,52 | 1.819,48 | 0,00 |
| 6 | INVERSIONES REALES | 396.497,00 | -301.000,00 | 95.497,00 | 81.700,59 | 81.700,59 | 13.796,41 | 46.705,14 | 34.995,45 |
| 6.1 | INVERSION DE REPOSIC. EN INFRAESTR. Y BIENES DESTINADOS AL USO GENERAL | 85.000,00 | -70.000,00 | 15.000,00 | 0,00 | 0,00 | 15.000,00 | 0,00 | 0,00 |
| 6.1.0 | TERRENOS Y BIENES NATURALES | 85.000,00 | -70.000,00 | 15.000,00 | 0,00 | 0,00 | 15.000,00 | 0,00 | 0,00 |
| 6.2 | INVERSION NUEVA ASOCIADA AL FUNCIONAMIENTO OPERATIVO DE LOS SERVICIOS | 0,00 | 0,00 | 0,00 | 1.633,50 | 1.633,50 | -1.633,50 | 1.633,50 | 0,00 |
| 6.2.5 | MOBILIARIO Y ENSERES | 0,00 | 0,00 | 0,00 | 1.633,50 | 1.633,50 | -1.633,50 | 1.633,50 | 0,00 |
| 6.2.5.00 | ADQUISICION | 0,00 | 0,00 | 0,00 | 1.633,50 | 1.633,50 | -1.633,50 | 1.633,50 | 0,00 |



Gobierno
de La
Rioja

Adm. Pública y Hacienda

Ejercicio: 2018

SICAP - Sistema de Información Contable

ESTADO DE LIQUIDACIÓN DEL PRESUPUESTO / I. LIQUIDACIÓN DEL PRESUPUESTO DE GASTOS

Página 115

Información a fecha: 31/12/2018

Unidad monetaria: Euros

Clasificación Orgánica 0903 FOMENTO Y POLÍTICA TERRITORIAL / DIRECCION GENERAL DE URBANISMO Y VIVIENDA

Clasificación Funcional 2612 ACTUACIONES DE PROTECCIÓN Y PROMOCIÓN SOCIAL / VIVIENDA / VIVIENDA / URBANISMO

| Clasificación Económica | Denominación | Presupuesto Inicial | Modificaciones de Crédito | Crédito Definitivo | Gastos Comprometidos | Obligaciones Reconocidas | Remanentes de Crédito | Pagos | Obligaciones Pdes. de Pago |
|-----------------------------------|---|---------------------|---------------------------|--------------------|----------------------|--------------------------|-----------------------|------------------|----------------------------|
| 6.4 | GASTOS DE INVERSIONES DE CARACTER INMATERIAL. | 311.497,00 | -231.000,00 | 80.497,00 | 80.067,09 | 80.067,09 | 429,91 | 45.071,64 | 34.995,45 |
| 6.4.8 | OTRO INMOVILIZADO INMATERIAL | 311.497,00 | -231.000,00 | 80.497,00 | 80.067,09 | 80.067,09 | 429,91 | 45.071,64 | 34.995,45 |
| 6.4.8.03 | INCORPORACION DE BIENES Y SERVICIOS | 311.497,00 | -231.000,00 | 80.497,00 | 80.067,09 | 80.067,09 | 429,91 | 45.071,64 | 34.995,45 |
| Total Orgánico / Funcional | 0903 / 2612 | 425.497,00 | -301.000,00 | 124.497,00 | 88.266,02 | 88.266,02 | 36.230,98 | 53.270,57 | 34.995,45 |



Información a fecha: 31/12/2018

Unidad monetaria: Euros

Clasificación Orgánica 0905 FOMENTO Y POLÍTICA TERRITORIAL / DIRECCIÓN GENERAL DE POLÍTICA LOCAL

Clasificación Funcional 4513 ACTUACIONES DE CARÁCTER ECONÓMICO / INFRAESTRUCTURAS / INFRAESTRUCTURAS BÁSICAS / COOPERACIÓN ECONÓMICA LOCAL

| Clasificación Económica | Denominación | Presupuesto Inicial | Modificaciones de Crédito | Crédito Definitivo | Gastos Comprometidos | Obligaciones Reconocidas | Remanentes de Crédito | Pagos | Obligaciones Pdtes. de Pago |
|-----------------------------------|---|----------------------|---------------------------|----------------------|----------------------|--------------------------|-----------------------|----------------------|-----------------------------|
| 6 | INVERSIONES REALES | 21.000,00 | 0,00 | 21.000,00 | 18.148,64 | 18.148,64 | 2.851,36 | 0,00 | 18.148,64 |
| 6.2 | INVERSION NUEVA ASOCIADA AL FUNCIONAMIENTO OPERATIVO DE LOS SERVICIOS | 21.000,00 | 0,00 | 21.000,00 | 18.148,64 | 18.148,64 | 2.851,36 | 0,00 | 18.148,64 |
| 6.2.4 | ELEMENTOS DE TRANSPORTE | 21.000,00 | 0,00 | 21.000,00 | 18.148,64 | 18.148,64 | 2.851,36 | 0,00 | 18.148,64 |
| 6.2.4.00 | ADQUISICION | 21.000,00 | 0,00 | 21.000,00 | 18.148,64 | 18.148,64 | 2.851,36 | 0,00 | 18.148,64 |
| 6.3 | INVERSION DE REPOSICION ASOCIADA AL FUNCION. OPERAT. DE LOS SERVICIOS | 0,00 | 0,00 | 0,00 | 0,00 | 0,00 | 0,00 | 0,00 | 0,00 |
| 6.3.4 | ELEMENTOS DE TRANSPORTE | 0,00 | 0,00 | 0,00 | 0,00 | 0,00 | 0,00 | 0,00 | 0,00 |
| 6.3.4.00 | ADQUISICION | 0,00 | 0,00 | 0,00 | 0,00 | 0,00 | 0,00 | 0,00 | 0,00 |
| 7 | TRANSFERENCIAS DE CAPITAL | 16.662.738,00 | 4.000.000,00 | 20.662.738,00 | 18.530.773,71 | 17.885.072,89 | 2.777.665,11 | 10.216.848,20 | 7.668.224,69 |
| 7.6 | A CORPORACIONES LOCALES | 16.662.738,00 | 4.000.000,00 | 20.662.738,00 | 18.530.773,71 | 17.885.072,89 | 2.777.665,11 | 10.216.848,20 | 7.668.224,69 |
| 7.6.1 | A AYUNTAMIENTOS | 16.358.341,00 | 4.000.000,00 | 20.358.341,00 | 18.430.457,50 | 17.854.672,89 | 2.503.668,11 | 10.192.848,20 | 7.661.824,69 |
| 7.6.1.00 | PLAN DE OBRAS Y SERVICIOS LOCALES | 4.776.250,00 | 0,00 | 4.776.250,00 | 3.028.183,80 | 2.724.471,92 | 2.051.778,08 | 1.682.303,75 | 1.042.168,17 |
| 7.6.1.02 | OBRAS PEQUEÑOS MUNICIPIOS | 864.000,00 | 0,00 | 864.000,00 | 798.084,58 | 798.084,58 | 65.915,42 | 354.465,09 | 443.619,49 |
| 7.6.1.03 | CONVENIO DE CAPITALIDAD -LOGROÑO | 2.705.570,00 | 0,00 | 2.705.570,00 | 2.705.570,00 | 2.705.570,00 | 0,00 | 2.705.570,00 | 0,00 |
| 7.6.1.04 | CABECERAS DE COMARCA | 2.935.845,00 | 0,00 | 2.935.845,00 | 2.883.367,00 | 2.883.367,00 | 52.478,00 | 1.193.451,50 | 1.689.915,50 |
| 7.6.1.05 | MUNICIPIOS DE MÁS DE 2.000 HABITANTES | 1.576.127,00 | 0,00 | 1.576.127,00 | 1.502.165,00 | 1.502.165,00 | 73.962,00 | 858.003,00 | 644.162,00 |
| 7.6.1.06 | EMERGENCIAS E IMPREVISTOS | 398.000,00 | 1.058.277,80 | 1.456.277,80 | 864.153,60 | 849.753,60 | 606.524,20 | 503.539,45 | 346.214,15 |
| 7.6.1.08 | ACCESIBILIDAD | 300.000,00 | 0,00 | 300.000,00 | 254.175,85 | 254.175,85 | 45.824,15 | 0,00 | 254.175,85 |
| 7.6.1.10 | PLAN URGENTE DE RENOVACIÓN EN REDES ABASTECIM. Y ELIMINACIÓN DE FUGAS | 550.000,00 | 863.846,68 | 1.413.846,68 | 1.129.387,42 | 1.129.387,42 | 284.459,26 | 843.413,24 | 285.974,18 |
| 7.6.1.11 | AYUNTAMIENTO DE CALAHORRA. CONVENIO OBRAS URGENTES PLAZA DE LA VERI | 150.000,00 | 0,00 | 150.000,00 | 127.112,07 | 127.112,07 | 22.887,93 | 0,00 | 127.112,07 |
| 7.6.1.13 | NAJERA. ESTABILIZACIÓN PEÑA ESCALERA. SOLUCIÓN DEFINITIVA ENTRADA AL MU | 400.000,00 | 0,00 | 400.000,00 | 0,00 | 0,00 | 400.000,00 | 0,00 | 0,00 |
| 7.6.1.14 | AYUNTAMIENTO DE HARO, CONVERSIÓN DEL ANTIGUO MERCADO MUNICIPAL EN ES | 375.000,00 | 0,00 | 375.000,00 | 227.501,47 | 137.606,87 | 237.393,13 | 0,00 | 137.606,87 |
| 7.6.1.15 | AYUNTAMIENTO DE OLLAURI, REPARACIÓN TEJADO | 100.000,00 | 0,00 | 100.000,00 | 100.000,00 | 100.000,00 | 0,00 | 0,00 | 100.000,00 |
| 7.6.1.16 | AYUNTAMIENTO DE SANTO DOMINGO DE LA CALZADA. RENOVACIÓN RED DE ABSTI | 100.000,00 | 0,00 | 100.000,00 | 0,00 | 0,00 | 100.000,00 | 0,00 | 0,00 |
| 7.6.1.99 | OTRAS INFRAESTRUCTURAS | 1.127.549,00 | 2.077.875,52 | 3.205.424,52 | 4.810.756,71 | 4.642.978,58 | -1.437.554,06 | 2.052.102,17 | 2.590.876,41 |
| 7.6.2 | A MANCOMUNIDADES DE MUNICIPIOS | 189.397,00 | 0,00 | 189.397,00 | 69.916,21 | 0,00 | 189.397,00 | 0,00 | 0,00 |
| 7.6.3 | A OTRAS ENTIDADES LOCALES | 115.000,00 | 0,00 | 115.000,00 | 30.400,00 | 30.400,00 | 84.600,00 | 24.000,00 | 6.400,00 |
| Total Orgánico / Funcional | 0905 / 4513 | 16.683.738,00 | 4.000.000,00 | 20.683.738,00 | 18.548.922,35 | 17.903.221,53 | 2.780.516,47 | 10.216.848,20 | 7.686.373,33 |



Información a fecha: 31/12/2018

Unidad monetaria: Euros

Clasificación Orgánica 0905 FOMENTO Y POLÍTICA TERRITORIAL / DIRECCIÓN GENERAL DE POLÍTICA LOCAL

Clasificación Funcional 9311 ACTUACIONES DE CARACTER GENERAL / SERVICIOS A ENTIDADES LOCALES / SERVICIOS A ENTIDADES LOCALES / SERVICIOS A ENTIDADES LOCALES

| Clasificación Económica | Denominación | Presupuesto Inicial | Modificaciones de Crédito | Crédito Definitivo | Gastos Comprometidos | Obligaciones Reconocidas | Remanentes de Crédito | Pagos | Obligaciones Pdes. de Pago |
|-------------------------|--|---------------------|---------------------------|--------------------|----------------------|--------------------------|-----------------------|------------|----------------------------|
| 1 | GASTOS DE PERSONAL | 884.177,00 | -95.000,00 | 789.177,00 | 780.945,41 | 780.945,41 | 8.231,59 | 780.945,41 | 0,00 |
| 1.0 | ALTOS CARGOS | 61.599,00 | 0,00 | 61.599,00 | 62.784,11 | 62.784,11 | -1.185,11 | 62.784,11 | 0,00 |
| 1.0.0 | RETRIBUCIONES BASICAS Y OTRAS REMUNERACIONES DE ALTOS CARGOS | 61.599,00 | 0,00 | 61.599,00 | 62.784,11 | 62.784,11 | -1.185,11 | 62.784,11 | 0,00 |
| 1.0.0.00 | RETRIBUCIONES BASICAS | 20.511,00 | 0,00 | 20.511,00 | 20.904,66 | 20.904,66 | -393,66 | 20.904,66 | 0,00 |
| 1.0.0.01 | OTRAS REMUNERACIONES | 41.088,00 | 0,00 | 41.088,00 | 41.879,45 | 41.879,45 | -791,45 | 41.879,45 | 0,00 |
| 1.2 | FUNCIONARIOS | 674.142,00 | -95.000,00 | 579.142,00 | 554.057,57 | 554.057,57 | 25.084,43 | 554.057,57 | 0,00 |
| 1.2.0 | RETRIBUCIONES BASICAS | 331.545,00 | -45.000,00 | 286.545,00 | 277.651,74 | 277.651,74 | 8.893,26 | 277.651,74 | 0,00 |
| 1.2.0.00 | SUELDO Y PAGAS EXTRAORDINARIAS | 290.018,00 | -35.000,00 | 255.018,00 | 248.293,71 | 248.293,71 | 6.724,29 | 248.293,71 | 0,00 |
| 1.2.0.05 | TRIENIOS | 41.527,00 | -10.000,00 | 31.527,00 | 29.358,03 | 29.358,03 | 2.168,97 | 29.358,03 | 0,00 |
| 1.2.1 | RETRIBUCIONES COMPLEMENTARIAS | 342.597,00 | -50.000,00 | 292.597,00 | 276.405,83 | 276.405,83 | 16.191,17 | 276.405,83 | 0,00 |
| 1.2.1.00 | COMPLEMENTOS DE DESTINO | 122.453,00 | 0,00 | 122.453,00 | 103.596,33 | 103.596,33 | 18.856,67 | 103.596,33 | 0,00 |
| 1.2.1.01 | COMPLEMENTO ESPECIFICO | 218.453,00 | -50.000,00 | 168.453,00 | 172.147,56 | 172.147,56 | -3.694,56 | 172.147,56 | 0,00 |
| 1.2.1.04 | OTRAS REMUNERACIONES | 1.691,00 | 0,00 | 1.691,00 | 661,94 | 661,94 | 1.029,06 | 661,94 | 0,00 |
| 1.5 | INCENTIVOS AL RENDIMIENTO | 0,00 | 0,00 | 0,00 | 1.501,92 | 1.501,92 | -1.501,92 | 1.501,92 | 0,00 |
| 1.5.0 | PRODUCTIVIDAD | 0,00 | 0,00 | 0,00 | 1.501,92 | 1.501,92 | -1.501,92 | 1.501,92 | 0,00 |
| 1.6 | CUOTAS, PRESTACIONES Y GASTOS SOCIALES A CARGO DEL EMPLEADOR | 148.436,00 | 0,00 | 148.436,00 | 162.601,81 | 162.601,81 | -14.165,81 | 162.601,81 | 0,00 |
| 1.6.0 | CUOTAS SOCIALES | 148.436,00 | 0,00 | 148.436,00 | 162.601,81 | 162.601,81 | -14.165,81 | 162.601,81 | 0,00 |
| 1.6.0.00 | SEGURIDAD SOCIAL | 148.436,00 | 0,00 | 148.436,00 | 162.601,81 | 162.601,81 | -14.165,81 | 162.601,81 | 0,00 |
| 2 | GASTOS EN BIENES CORRIENTES Y SERVICIOS | 227.800,00 | 130.000,00 | 357.800,00 | 349.526,90 | 349.526,89 | 8.273,11 | 131.816,69 | 217.710,20 |
| 2.1 | REPARACIONES, MANTENIMIENTO Y CONSERVACION | 2.000,00 | 0,00 | 2.000,00 | 245,03 | 245,03 | 1.754,97 | 245,03 | 0,00 |
| 2.1.4 | ELEMENTOS DE TRANSPORTE | 2.000,00 | 0,00 | 2.000,00 | 0,00 | 0,00 | 2.000,00 | 0,00 | 0,00 |
| 2.1.4.00 | INMOVILIZADO PROPIO | 2.000,00 | 0,00 | 2.000,00 | 0,00 | 0,00 | 2.000,00 | 0,00 | 0,00 |
| 2.1.5 | MOBILIARIO Y ENSERES | 0,00 | 0,00 | 0,00 | 245,03 | 245,03 | -245,03 | 245,03 | 0,00 |
| 2.1.5.00 | INMOVILIZADO PROPIO | 0,00 | 0,00 | 0,00 | 245,03 | 245,03 | -245,03 | 245,03 | 0,00 |
| 2.2 | MATERIAL, SUMINISTROS Y OTROS | 217.800,00 | 130.000,00 | 347.800,00 | 347.641,54 | 347.641,53 | 158,47 | 130.049,13 | 217.592,40 |
| 2.2.0 | MATERIAL DE OFICINA | 85.000,00 | 0,00 | 85.000,00 | 82.759,08 | 82.759,08 | 2.240,92 | 82.759,08 | 0,00 |
| 2.2.0.00 | ORDINARIO NO INVENTARIABLE | 1.000,00 | 0,00 | 1.000,00 | 602,93 | 602,93 | 397,07 | 602,93 | 0,00 |
| 2.2.0.01 | PRENSA, REVISTAS, LIBROS Y OTRAS PUBLICACIONES | 83.000,00 | 0,00 | 83.000,00 | 82.156,15 | 82.156,15 | 843,85 | 82.156,15 | 0,00 |
| 2.2.0.02 | MATERIAL INFORMATICO NO INVENTARIABLE | 1.000,00 | 0,00 | 1.000,00 | 0,00 | 0,00 | 1.000,00 | 0,00 | 0,00 |
| 2.2.5 | TRIBUTOS | 2.000,00 | 0,00 | 2.000,00 | 115,62 | 115,62 | 1.884,38 | 115,62 | 0,00 |
| 2.2.5.00 | LOCALES | 2.000,00 | 0,00 | 2.000,00 | 115,62 | 115,62 | 1.884,38 | 115,62 | 0,00 |
| 2.2.6 | GASTOS DIVERSOS | 3.000,00 | 0,00 | 3.000,00 | 3.174,43 | 3.174,43 | -174,43 | 3.174,43 | 0,00 |
| 2.2.6.06 | REUNIONES, CONFERENCIAS Y CURSOS | 1.000,00 | 0,00 | 1.000,00 | 2.799,69 | 2.799,69 | -1.799,69 | 2.799,69 | 0,00 |



Información a fecha: 31/12/2018

Unidad monetaria: Euros

Clasificación Orgánica 0905 FOMENTO Y POLÍTICA TERRITORIAL / DIRECCIÓN GENERAL DE POLÍTICA LOCAL

Clasificación Funcional 9311 ACTUACIONES DE CARACTER GENERAL / SERVICIOS A ENTIDADES LOCALES / SERVICIOS A ENTIDADES LOCALES / SERVICIOS A ENTIDADES LOCALES

| Clasificación Económica | Denominación | Presupuesto Inicial | Modificaciones de Crédito | Crédito Definitivo | Gastos Comprometidos | Obligaciones Reconocidas | Remanentes de Crédito | Pagos | Obligaciones Pdes. de Pago |
|-----------------------------------|--|---------------------|---------------------------|---------------------|----------------------|--------------------------|-----------------------|---------------------|----------------------------|
| 2.2.6.99 | OTROS | 2.000,00 | 0,00 | 2.000,00 | 374,74 | 374,74 | 1.625,26 | 374,74 | 0,00 |
| 2.2.7 | TRABAJOS REALIZADOS POR OTRAS EMPRESAS | 127.800,00 | 130.000,00 | 257.800,00 | 261.592,41 | 261.592,40 | -3.792,40 | 44.000,00 | 217.592,40 |
| 2.2.7.00 | LIMPIEZA Y ASEO | 1.000,00 | 0,00 | 1.000,00 | 0,00 | 0,00 | 1.000,00 | 0,00 | 0,00 |
| 2.2.7.06 | ESTUDIOS Y TRABAJOS TECNICOS | 4.000,00 | 0,00 | 4.000,00 | 8.893,50 | 8.893,50 | -4.893,50 | 0,00 | 8.893,50 |
| 2.2.7.07 | SERVICIOS DE CARACTER INFORMATICO | 122.800,00 | 130.000,00 | 252.800,00 | 252.698,91 | 252.698,90 | 101,10 | 44.000,00 | 208.698,90 |
| 2.3 | INDEMNIZACION POR RAZON DEL SERVICIO | 8.000,00 | 0,00 | 8.000,00 | 1.640,33 | 1.640,33 | 6.359,67 | 1.522,53 | 117,80 |
| 2.3.0 | DIETAS | 2.000,00 | 0,00 | 2.000,00 | 627,74 | 627,74 | 1.372,26 | 509,94 | 117,80 |
| 2.3.1 | LOCOMOCION | 6.000,00 | 0,00 | 6.000,00 | 1.012,59 | 1.012,59 | 4.987,41 | 1.012,59 | 0,00 |
| 4 | TRANSFERENCIAS CORRIENTES | 1.084.450,00 | 0,00 | 1.084.450,00 | 918.881,60 | 918.881,60 | 165.568,40 | 726.606,65 | 192.274,95 |
| 4.6 | A CORPORACIONES LOCALES | 896.450,00 | 0,00 | 896.450,00 | 730.881,60 | 730.881,60 | 165.568,40 | 640.356,65 | 90.524,95 |
| 4.6.1 | A AYUNTAMIENTOS | 856.420,00 | 0,00 | 856.420,00 | 697.835,81 | 697.835,81 | 158.584,19 | 609.610,86 | 88.224,95 |
| 4.6.1.01 | AGRUPACIONES DE SECRETARÍA PARA AYUNTAMIENTOS | 556.226,00 | 0,00 | 556.226,00 | 516.675,46 | 516.675,46 | 39.550,54 | 516.675,46 | 0,00 |
| 4.6.1.04 | SANEAMIENTO DE LAS HACIENDAS LOCALES | 30.000,00 | 0,00 | 30.000,00 | 11.509,62 | 11.509,62 | 18.490,38 | 8.000,00 | 3.509,62 |
| 4.6.1.05 | AYUDAS A DESPLAZAMIENTOS Y DIETAS | 240.194,00 | 0,00 | 240.194,00 | 169.650,73 | 169.650,73 | 70.543,27 | 84.935,40 | 84.715,33 |
| 4.6.1.06 | SUBSIDIACIÓN PLANES DE DERRIBO | 30.000,00 | 0,00 | 30.000,00 | 0,00 | 0,00 | 30.000,00 | 0,00 | 0,00 |
| 4.6.2 | A MANCOMUNIDADES DE MUNICIPIOS | 37.230,00 | 0,00 | 37.230,00 | 28.645,79 | 28.645,79 | 8.584,21 | 28.645,79 | 0,00 |
| 4.6.2.00 | SECRETARÍA DE MANCOMUNIDADES | 37.230,00 | 0,00 | 37.230,00 | 28.645,79 | 28.645,79 | 8.584,21 | 28.645,79 | 0,00 |
| 4.6.3 | A OTRAS ENTIDADES LOCALES | 2.800,00 | 0,00 | 2.800,00 | 4.400,00 | 4.400,00 | -1.600,00 | 2.100,00 | 2.300,00 |
| 4.6.3.04 | SANEAMIENTO ENTIDADES LOCALES MENORES | 2.800,00 | 0,00 | 2.800,00 | 4.400,00 | 4.400,00 | -1.600,00 | 2.100,00 | 2.300,00 |
| 4.8 | A FAMILIAS E INSTITUCIONES SIN FINES DE LUCRO | 188.000,00 | 0,00 | 188.000,00 | 188.000,00 | 188.000,00 | 0,00 | 86.250,00 | 101.750,00 |
| 4.8.1 | X | 188.000,00 | 0,00 | 188.000,00 | 188.000,00 | 188.000,00 | 0,00 | 86.250,00 | 101.750,00 |
| 4.8.1.00 | FEDERACION RIOJANA DE MUNICIPIOS | 115.000,00 | 0,00 | 115.000,00 | 115.000,00 | 115.000,00 | 0,00 | 86.250,00 | 28.750,00 |
| 4.8.1.01 | FEDERACIÓN RIOJANA MUNICIPIOS-SERVICIO CONTRATACIÓN SUMINISTRO ENERGÍA | 43.000,00 | 0,00 | 43.000,00 | 43.000,00 | 43.000,00 | 0,00 | 0,00 | 43.000,00 |
| 4.8.1.02 | FEDERACIÓN RIOJANA DE MUNICIPIOS: ASESORAMIENTO JURÍDICO AYUNTAMIENTO | 30.000,00 | 0,00 | 30.000,00 | 30.000,00 | 30.000,00 | 0,00 | 0,00 | 30.000,00 |
| 6 | INVERSIONES REALES | 130.000,00 | -130.000,00 | 0,00 | 0,00 | 0,00 | 0,00 | 0,00 | 0,00 |
| 6.6 | INVERSIONES GESTIONADAS PARA OTROS ENTES | 130.000,00 | -130.000,00 | 0,00 | 0,00 | 0,00 | 0,00 | 0,00 | 0,00 |
| 6.6.6 | EQUIPOS PARA PROCESOS DE INFORMACION | 130.000,00 | -130.000,00 | 0,00 | 0,00 | 0,00 | 0,00 | 0,00 | 0,00 |
| 6.6.6.00 | ADQUISICION | 130.000,00 | -130.000,00 | 0,00 | 0,00 | 0,00 | 0,00 | 0,00 | 0,00 |
| Total Orgánico / Funcional | 0905 / 9311 | 2.326.427,00 | -95.000,00 | 2.231.427,00 | 2.049.353,91 | 2.049.353,90 | 182.073,10 | 1.639.368,75 | 409.985,15 |




Información a fecha: 31/12/2018

Unidad monetaria: Euros

Clasificación Orgánica 1101 DEUDA PUBLICA / DEUDA PUBLICA

Clasificación Funcional 9511 ACTUACIONES DE CARACTER GENERAL / DEUDA PUBLICA / DEUDA PUBLICA / AMORTIZACION Y GASTOS FINANCIEROS

| Clasificación Económica | Denominación | Presupuesto Inicial | Modificaciones de Crédito | Crédito Definitivo | Gastos Comprometidos | Obligaciones Reconocidas | Remanentes de Crédito | Pagos | Obligaciones Pdes. de Pago |
|-------------------------|---|---------------------|---------------------------|--------------------|----------------------|--------------------------|-----------------------|---------------|----------------------------|
| 3 | GASTOS FINANCIEROS | 20.977.991,00 | -6.667.257,88 | 14.310.733,12 | 13.206.078,99 | 13.204.332,16 | 1.106.400,96 | 13.199.236,16 | 5.096,00 |
| 3.0 | DE DEUDA PUBLICA INTERIOR | 5.277.914,00 | 208.238,33 | 5.486.152,33 | 5.436.015,14 | 5.434.268,31 | 51.884,02 | 5.429.172,31 | 5.096,00 |
| 3.0.0 | INTERESES | 5.222.908,00 | 208.238,33 | 5.431.146,33 | 5.425.048,34 | 5.425.048,34 | 6.097,99 | 5.425.048,34 | 0,00 |
| 3.0.0.01 | INT. EM. COD ISIN: ES0000103034 | 1.310.000,00 | 0,00 | 1.310.000,00 | 1.310.100,00 | 1.310.100,00 | -100,00 | 1.310.100,00 | 0,00 |
| 3.0.0.04 | INT.EM CODIGO ISIN: ES0000103020 | 1.795.918,00 | 0,00 | 1.795.918,00 | 1.795.917,34 | 1.795.917,34 | 0,66 | 1.795.917,34 | 0,00 |
| 3.0.0.07 | INT. EM.CODIGO ISIN: ES0000103053 | 1.585.723,00 | 0,00 | 1.585.723,00 | 1.579.527,08 | 1.579.527,08 | 6.195,92 | 1.579.527,08 | 0,00 |
| 3.0.0.10 | INT. EM. COD ISIN: ES0000103087 | 168.942,00 | 0,00 | 168.942,00 | 168.941,25 | 168.941,25 | 0,75 | 168.941,25 | 0,00 |
| 3.0.0.11 | INT.EM.COD ISIN:ES0000103079 | 96.017,00 | 0,00 | 96.017,00 | 96.016,80 | 96.016,80 | 0,20 | 96.016,80 | 0,00 |
| 3.0.0.12 | INT CODIGO ISIN: ES0000103103 | 266.308,00 | 0,00 | 266.308,00 | 266.307,54 | 266.307,54 | 0,46 | 266.307,54 | 0,00 |
| 3.0.0.13 | INTERESES EMISIÓN COD.ISIN: ES0000103111 | 0,00 | 208.238,33 | 208.238,33 | 208.238,33 | 208.238,33 | 0,00 | 208.238,33 | 0,00 |
| 3.0.9 | GASTOS DE EMISION, MODIFICACION Y CANCELACION | 55.006,00 | 0,00 | 55.006,00 | 10.966,80 | 9.219,97 | 45.786,03 | 4.123,97 | 5.096,00 |
| 3.0.9.01 | GASTOS. COD ISIN: ES0000103034 | 1,00 | 0,00 | 1,00 | 0,00 | 0,00 | 1,00 | 0,00 | 0,00 |
| 3.0.9.03 | SERVICIOS FINANC EM DEUDA | 55.000,00 | 0,00 | 55.000,00 | 10.966,80 | 9.219,97 | 45.780,03 | 4.123,97 | 5.096,00 |
| 3.0.9.04 | GASTOS .EM CODIGO ISIN: ES0000103020 | 1,00 | 0,00 | 1,00 | 0,00 | 0,00 | 1,00 | 0,00 | 0,00 |
| 3.0.9.07 | GASTOS .EM CODIGO ISIN: ES0000103053 | 1,00 | 0,00 | 1,00 | 0,00 | 0,00 | 1,00 | 0,00 | 0,00 |
| 3.0.9.10 | GASTOS.EM. COD ISIN: ES0000103087 | 1,00 | 0,00 | 1,00 | 0,00 | 0,00 | 1,00 | 0,00 | 0,00 |
| 3.0.9.11 | GASTOS.EM.COD ISIN:ES0000103079 | 1,00 | 0,00 | 1,00 | 0,00 | 0,00 | 1,00 | 0,00 | 0,00 |
| 3.0.9.12 | GASTOS CODIGO ISIN: ES0000103103 | 1,00 | 0,00 | 1,00 | 0,00 | 0,00 | 1,00 | 0,00 | 0,00 |
| 3.1 | DE PRESTAMOS DEL INTERIOR | 13.710.525,00 | -6.875.496,21 | 6.835.028,79 | 5.889.704,05 | 5.889.704,05 | 945.324,74 | 5.889.704,05 | 0,00 |
| 3.1.0 | INTERESES | 13.680.474,00 | -6.875.496,21 | 6.804.977,79 | 5.867.924,06 | 5.867.924,06 | 937.053,73 | 5.867.924,06 | 0,00 |
| 3.1.0.05 | INT. PTMO BCL N°43497821 (29.12.03) | 12.791,00 | 0,00 | 12.791,00 | 0,00 | 0,00 | 12.791,00 | 0,00 | 0,00 |
| 3.1.0.08 | INT. PTMO DEXIA (30.12.03) | 3.041,00 | 0,00 | 3.041,00 | 0,00 | 0,00 | 3.041,00 | 0,00 | 0,00 |
| 3.1.0.10 | INTERESES OTRAS OPERACIONES FINANCIERAS | 5.489.025,00 | -5.391.659,21 | 97.365,79 | 48.659,60 | 48.659,60 | 48.706,19 | 48.659,60 | 0,00 |
| 3.1.0.16 | INT. PTMO DEXIA (20.04.01) | 5.894,00 | 0,00 | 5.894,00 | 5.914,77 | 5.914,77 | -20,77 | 5.914,77 | 0,00 |
| 3.1.0.18 | INT. PTMO IBERCAJA (15.02.02) | 2.700,00 | 0,00 | 2.700,00 | 0,00 | 0,00 | 2.700,00 | 0,00 | 0,00 |
| 3.1.0.19 | INT. PTMO BCL N°42548849 (02.04.02) | 3.016,00 | 0,00 | 3.016,00 | 0,00 | 0,00 | 3.016,00 | 0,00 | 0,00 |
| 3.1.0.20 | INT. PTMO BEI 50 MILL (17.01.05) | 195.659,00 | 0,00 | 195.659,00 | 0,00 | 0,00 | 195.659,00 | 0,00 | 0,00 |
| 3.1.0.21 | INT. PTMO IBERCAJA 18M (30.09.07) | 33.158,00 | 0,00 | 33.158,00 | 0,00 | 0,00 | 33.158,00 | 0,00 | 0,00 |
| 3.1.0.22 | INT. PTMO DEXIA 20M (21.06.08) | 76.882,00 | -76.882,00 | 0,00 | 0,00 | 0,00 | 0,00 | 0,00 | 0,00 |
| 3.1.0.23 | INT. PTMO DEPHA 20M (03.07.08) | 49.463,00 | -49.463,00 | 0,00 | 0,00 | 0,00 | 0,00 | 0,00 | 0,00 |
| 3.1.0.24 | INT. PTMO ICO 38M (14.07.08) | 95.572,00 | 0,00 | 95.572,00 | 0,00 | 0,00 | 95.572,00 | 0,00 | 0,00 |
| 3.1.0.25 | INT. PTMO IBERCAJA 20M (04.03.09) | 101.986,00 | 0,00 | 101.986,00 | 53.121,29 | 53.121,29 | 48.864,71 | 53.121,29 | 0,00 |
| 3.1.0.31 | INT.PTMO BANESTO 25M (10.03.10) | 140.917,00 | -100.150,00 | 40.767,00 | 40.766,93 | 40.766,93 | 0,07 | 40.766,93 | 0,00 |



Información a fecha: 31/12/2018

Unidad monetaria: Euros

Clasificación Orgánica 1101 DEUDA PUBLICA / DEUDA PUBLICA

Clasificación Funcional 9511 ACTUACIONES DE CARACTER GENERAL / DEUDA PUBLICA / DEUDA PUBLICA / AMORTIZACION Y GASTOS FINANCIEROS

| Clasificación Económica | Denominación | Presupuesto Inicial | Modificaciones de Crédito | Crédito Definitivo | Gastos Comprometidos | Obligaciones Reconocidas | Remanentes de Crédito | Pagos | Obligaciones Pdes. de Pago |
|-------------------------|--|---------------------|---------------------------|--------------------|----------------------|--------------------------|-----------------------|--------------|----------------------------|
| 3.1.0.32 | INT. PTMO CAIXABANK 20M (24.05.10) | 87.276,00 | -48.154,00 | 39.122,00 | 39.121,88 | 39.121,88 | 0,12 | 39.121,88 | 0,00 |
| 3.1.0.33 | INT. PTMO BEI 65M (21.05.10) | 338.410,00 | -338.410,00 | 0,00 | 0,00 | 0,00 | 0,00 | 0,00 | 0,00 |
| 3.1.0.34 | INT. PTMO BANCO PASTOR (24.05.10) | 95.682,00 | 0,00 | 95.682,00 | 42.470,68 | 42.470,68 | 53.211,32 | 42.470,68 | 0,00 |
| 3.1.0.40 | INT.PTMO BEI 60M (24.11.11) | 286.069,00 | 0,00 | 286.069,00 | 283.500,00 | 283.500,00 | 2.569,00 | 283.500,00 | 0,00 |
| 3.1.0.41 | INT.PTMO BANKINTER (18.02.15) | 410.625,00 | -182.500,00 | 228.125,00 | 228.125,00 | 228.125,00 | 0,00 | 228.125,00 | 0,00 |
| 3.1.0.58 | INT. PTMO BEI-ADER 50M (18.07.13) | 594.139,00 | -459.639,00 | 134.500,00 | 134.500,00 | 134.500,00 | 0,00 | 134.500,00 | 0,00 |
| 3.1.0.63 | INT.PTMO SANTANDER 53,25M (13.02.15) | 345.609,00 | -185.996,00 | 159.613,00 | 159.612,19 | 159.612,19 | 0,81 | 159.612,19 | 0,00 |
| 3.1.0.64 | INT. PTMO SANTANDER 148M (13.02.15) | 1.890.700,00 | -12.940,00 | 1.877.760,00 | 1.871.221,55 | 1.871.221,55 | 6.538,45 | 1.871.221,55 | 0,00 |
| 3.1.0.65 | INT. PTMO ICO FACIL FINANC 245,97MILL(09.03.15) | 1,00 | 0,00 | 1,00 | 0,00 | 0,00 | 1,00 | 0,00 | 0,00 |
| 3.1.0.66 | INT. PTMO BANKIA (27.04.15) | 53.829,00 | -29.703,00 | 24.126,00 | 24.125,75 | 24.125,75 | 0,25 | 24.125,75 | 0,00 |
| 3.1.0.67 | INT.PTMO POPULAR 17M (19.06.15) | 330.010,00 | -233.487,00 | 96.523,00 | 96.522,22 | 96.522,22 | 0,78 | 96.522,22 | 0,00 |
| 3.1.0.68 | INT.PTMO BANKIA 29M (23.06.15) | 96.523,00 | 233.487,00 | 330.010,00 | 138.468,31 | 138.468,31 | 191.541,69 | 138.468,31 | 0,00 |
| 3.1.0.70 | INT. PTMO ABANCA (15.03.16) | 565.750,00 | 0,00 | 565.750,00 | 213.755,00 | 213.755,00 | 351.995,00 | 213.755,00 | 0,00 |
| 3.1.0.71 | INT. PTMO POPULAR (11.03.16) | 127.750,00 | 0,00 | 127.750,00 | 127.750,00 | 127.750,00 | 0,00 | 127.750,00 | 0,00 |
| 3.1.0.72 | INT. PTMO CAJA RURAL DE NAVARRA (23.03.16) | 85.167,00 | 0,00 | 85.167,00 | 85.166,67 | 85.166,67 | 0,33 | 85.166,67 | 0,00 |
| 3.1.0.73 | INT. PTMO SABADELL (24.06.16) | 212.917,00 | 0,00 | 212.917,00 | 210.000,00 | 210.000,00 | 2.917,00 | 210.000,00 | 0,00 |
| 3.1.0.74 | INTERESES POPULAR (23.12.16) 20,551 MILL | 120.852,00 | 0,00 | 120.852,00 | 120.851,29 | 120.851,29 | 0,71 | 120.851,29 | 0,00 |
| 3.1.0.75 | INTERESES POPULAR (03.03.17) 13,449 MILL | 79.088,00 | 0,00 | 79.088,00 | 79.087,59 | 79.087,59 | 0,41 | 79.087,59 | 0,00 |
| 3.1.0.76 | INTERESES SABADELL (28.04.17) 20 MILL | 127.750,00 | 0,00 | 127.750,00 | 126.000,00 | 126.000,00 | 1.750,00 | 126.000,00 | 0,00 |
| 3.1.0.77 | INTERESES BANKIA (23.06.15) 55 MILL | 379.195,00 | 0,00 | 379.195,00 | 380.233,34 | 380.233,34 | -1.038,34 | 380.233,34 | 0,00 |
| 3.1.0.78 | INTERESES SANTANDER (08.05.17) 15 MILL | 164.250,00 | 0,00 | 164.250,00 | 81.450,00 | 81.450,00 | 82.800,00 | 81.450,00 | 0,00 |
| 3.1.0.79 | INTERESES BBVA (03.05.17) 70 MILL | 1.078.778,00 | 0,00 | 1.078.778,00 | 1.078.777,78 | 1.078.777,78 | 0,22 | 1.078.777,78 | 0,00 |
| 3.1.0.80 | INTERESES LP BANCO SABADELL 280M (DIC 17) | 0,00 | 0,00 | 0,00 | 198.722,22 | 198.722,22 | -198.722,22 | 198.722,22 | 0,00 |
| 3.1.0.81 | INT.PREST.ICO-FACILIDAD FINANCIERA 2018 | 0,00 | 0,00 | 0,00 | 0,00 | 0,00 | 0,00 | 0,00 | 0,00 |
| 3.1.9 | GASTOS DE FORMALIZACION, MODIFICACION Y CANCELACION. | 30.051,00 | 0,00 | 30.051,00 | 21.779,99 | 21.779,99 | 8.271,01 | 21.779,99 | 0,00 |
| 3.4 | DE DEPOSITOS, FIANZAS Y OTROS | 1.989.552,00 | 0,00 | 1.989.552,00 | 1.880.359,80 | 1.880.359,80 | 109.192,20 | 1.880.359,80 | 0,00 |
| 3.4.9 | OTROS GASTOS FINANCIEROS | 1.989.552,00 | 0,00 | 1.989.552,00 | 1.880.359,80 | 1.880.359,80 | 109.192,20 | 1.880.359,80 | 0,00 |
| 8 | ACTIVOS FINANCIEROS | 180.300,00 | 1.711.975,87 | 1.892.275,87 | 1.891.975,87 | 1.891.975,87 | 300,00 | 1.891.975,87 | 0,00 |
| 8.2 | CONCESION DE PRESTAMOS AL SECTOR PUBLICO | 0,00 | 1.891.975,87 | 1.891.975,87 | 1.891.975,87 | 1.891.975,87 | 0,00 | 1.891.975,87 | 0,00 |
| 8.2.1 | PRESTAMOS A LARGO PLAZO | 0,00 | 1.891.975,87 | 1.891.975,87 | 1.891.975,87 | 1.891.975,87 | 0,00 | 1.891.975,87 | 0,00 |
| 8.2.1.09 | DE ENTIDADES PUBLICAS EMPRESARIALES | 0,00 | 1.891.975,87 | 1.891.975,87 | 1.891.975,87 | 1.891.975,87 | 0,00 | 1.891.975,87 | 0,00 |
| 8.7 | COBERTURA DE RIESGOS ASUMIDOS EN AVALES | 180.300,00 | -180.000,00 | 300,00 | 0,00 | 0,00 | 300,00 | 0,00 | 0,00 |
| 8.7.0 | COBERTURA DE RIESGOS ASUMIDOS EN AVALES | 180.300,00 | -180.000,00 | 300,00 | 0,00 | 0,00 | 300,00 | 0,00 | 0,00 |



Información a fecha: 31/12/2018

Unidad monetaria: Euros

Clasificación Orgánica 1101 DEUDA PUBLICA / DEUDA PUBLICA

Clasificación Funcional 9511 ACTUACIONES DE CARACTER GENERAL / DEUDA PUBLICA / DEUDA PUBLICA / AMORTIZACION Y GASTOS FINANCIEROS

| Clasificación Económica | Denominación | Presupuesto Inicial | Modificaciones de Crédito | Crédito Definitivo | Gastos Comprometidos | Obligaciones Reconocidas | Remanentes de Crédito | Pagos | Obligaciones Pdes. de Pago |
|-------------------------|--|---------------------|---------------------------|--------------------|----------------------|--------------------------|-----------------------|----------------|----------------------------|
| 9 | PASIVOS FINANCIEROS | 258.161.959,00 | 21.695.000,00 | 279.856.959,00 | 279.833.497,17 | 279.833.497,17 | 23.461,83 | 279.833.497,17 | 0,00 |
| 9.0 | AMORTIZACION DE DEUDA PUBLICA INTERIOR | 138.320.244,00 | 0,00 | 138.320.244,00 | 138.320.241,45 | 138.320.241,45 | 2,55 | 138.320.241,45 | 0,00 |
| 9.0.1 | AMORTIZACION DE DEUDA PUBLICA A LARGO PLAZO | 138.320.244,00 | 0,00 | 138.320.244,00 | 138.320.241,45 | 138.320.241,45 | 2,55 | 138.320.241,45 | 0,00 |
| 9.0.1.01 | AMORT EM. COD ISIN: ES0000103034 | 30.000.000,00 | 0,00 | 30.000.000,00 | 30.000.000,00 | 30.000.000,00 | 0,00 | 30.000.000,00 | 0,00 |
| 9.0.1.04 | AMORT .EM CODIGO ISIN: ES0000103053 | 48.272.883,00 | 0,00 | 48.272.883,00 | 48.272.882,66 | 48.272.882,66 | 0,34 | 48.272.882,66 | 0,00 |
| 9.0.1.07 | AMORT .EM CODIGO ISIN: ES0000103053 | 1,00 | 0,00 | 1,00 | 0,00 | 0,00 | 1,00 | 0,00 | 0,00 |
| 9.0.1.10 | AMORT.EM. COD ISIN: ES0000103087 | 47.359,00 | 0,00 | 47.359,00 | 47.358,79 | 47.358,79 | 0,21 | 47.358,79 | 0,00 |
| 9.0.1.11 | AMORT.EM.COD ISIN:ES0000103079 | 60.000.000,00 | 0,00 | 60.000.000,00 | 60.000.000,00 | 60.000.000,00 | 0,00 | 60.000.000,00 | 0,00 |
| 9.0.1.12 | AMORT CODIGO ISIN: ES0000103103 | 1,00 | 0,00 | 1,00 | 0,00 | 0,00 | 1,00 | 0,00 | 0,00 |
| 9.0.1.13 | AMORT.EM.COD ISIN:ES0000103111 | 0,00 | 0,00 | 0,00 | 0,00 | 0,00 | 0,00 | 0,00 | 0,00 |
| 9.1 | AMORTIZACION DE PRESTAMOS DEL INTERIOR | 119.841.715,00 | 21.695.000,00 | 141.536.715,00 | 141.513.255,72 | 141.513.255,72 | 23.459,28 | 141.513.255,72 | 0,00 |
| 9.1.2 | AMORTIZACION DE PREST. A CORTO PLAZO DE ENTES DE FUERA DEL SECTOR PUB. | 0,00 | 22.995.000,00 | 22.995.000,00 | 22.995.000,00 | 22.995.000,00 | 0,00 | 22.995.000,00 | 0,00 |
| 9.1.2.00 | AMORTIZACIÓN DE PRÉSTAMOS A C/P DE FUERA DEL SECTOR PÚBLICO | 0,00 | 22.995.000,00 | 22.995.000,00 | 22.995.000,00 | 22.995.000,00 | 0,00 | 22.995.000,00 | 0,00 |
| 9.1.3 | AMORTIZACION DE PRESTAMOS A LARGO PLAZO DE ENTES FUERA DEL SECTOR PUE | 119.841.715,00 | -1.300.000,00 | 118.541.715,00 | 118.518.255,72 | 118.518.255,72 | 23.459,28 | 118.518.255,72 | 0,00 |
| 9.1.3.05 | AMORT. PTMO BCL N°43497821 (29.12.03) | 300.000,00 | 0,00 | 300.000,00 | 300.000,00 | 300.000,00 | 0,00 | 300.000,00 | 0,00 |
| 9.1.3.08 | AMORT. PTMO DEXIA (30.12.03) | 333.334,00 | 0,00 | 333.334,00 | 333.333,33 | 333.333,33 | 0,67 | 333.333,33 | 0,00 |
| 9.1.3.16 | AMORT. PTMO DEXIA (20.04.01) | 346.738,00 | 0,00 | 346.738,00 | 346.737,76 | 346.737,76 | 0,24 | 346.737,76 | 0,00 |
| 9.1.3.18 | AMORT. PTMO IBERCAJA (15.02.02) | 500.000,00 | 0,00 | 500.000,00 | 500.000,00 | 500.000,00 | 0,00 | 500.000,00 | 0,00 |
| 9.1.3.19 | AMORT.PTMO BCL (02.04.02) | 500.000,00 | 0,00 | 500.000,00 | 500.000,00 | 500.000,00 | 0,00 | 500.000,00 | 0,00 |
| 9.1.3.20 | AMORT. PTMO BEI 50MILL (17.01.05) | 2.552.632,00 | 0,00 | 2.552.632,00 | 2.552.631,58 | 2.552.631,58 | 0,42 | 2.552.631,58 | 0,00 |
| 9.1.3.21 | AMORT. PTMO IBERCAJA 18M (30.09.07) | 1.384.616,00 | 0,00 | 1.384.616,00 | 1.384.615,40 | 1.384.615,40 | 0,60 | 1.384.615,40 | 0,00 |
| 9.1.3.22 | AMORT. PTMO DEXIA 20M (21.06.08) | 1.111.112,00 | 0,00 | 1.111.112,00 | 1.111.111,11 | 1.111.111,11 | 0,89 | 1.111.111,11 | 0,00 |
| 9.1.3.23 | AMORT. PTMO DEPHA 20M (03.07.08) | 1.538.462,00 | 0,00 | 1.538.462,00 | 1.538.461,52 | 1.538.461,52 | 0,48 | 1.538.461,52 | 0,00 |
| 9.1.3.24 | AMORT. PTMO ICO 38M (14.07.08) | 2.923.077,00 | 0,00 | 2.923.077,00 | 2.923.076,92 | 2.923.076,92 | 0,08 | 2.923.076,92 | 0,00 |
| 9.1.3.25 | AMORT. PTMO IBERCAJA 20M (04.03.09) | 2.000.000,00 | 0,00 | 2.000.000,00 | 2.000.000,00 | 2.000.000,00 | 0,00 | 2.000.000,00 | 0,00 |
| 9.1.3.31 | AMORT.PTMO BANESTO 25M (10.03.10) | 3.125.000,00 | 0,00 | 3.125.000,00 | 3.125.000,00 | 3.125.000,00 | 0,00 | 3.125.000,00 | 0,00 |
| 9.1.3.32 | AMORT. PTMO CAIXABANK 20M (24.05.10) | 2.500.000,00 | 0,00 | 2.500.000,00 | 2.500.000,00 | 2.500.000,00 | 0,00 | 2.500.000,00 | 0,00 |
| 9.1.3.33 | AMORT. PTMO BEI 65M (21.05.10) | 4.062.500,00 | 0,00 | 4.062.500,00 | 4.062.500,00 | 4.062.500,00 | 0,00 | 4.062.500,00 | 0,00 |
| 9.1.3.34 | AMORT. PTMO BANCO PASTOR (24.05.10) | 3.000.000,00 | -35.779,66 | 2.964.220,34 | 2.940.778,62 | 2.940.778,62 | 23.441,72 | 2.940.778,62 | 0,00 |
| 9.1.3.40 | AMORT.PTMO BEI 60M (24.11.11) | 3.750.000,00 | 0,00 | 3.750.000,00 | 3.750.000,00 | 3.750.000,00 | 0,00 | 3.750.000,00 | 0,00 |
| 9.1.3.41 | AMORT.PTMO BANKINTER (18.02.15) | 1,00 | 0,00 | 1,00 | 0,00 | 0,00 | 1,00 | 0,00 | 0,00 |
| 9.1.3.58 | AMORT. PTMO BEI-ADER 50M (18.07.13) | 31.229.550,00 | -1.264.220,34 | 29.965.329,66 | 29.965.329,66 | 29.965.329,66 | 0,00 | 29.965.329,66 | 0,00 |
| 9.1.3.63 | AMORT.PTMO SANTANDER 53,25M (13.02.15) | 7.575.000,00 | 0,00 | 7.575.000,00 | 7.575.000,00 | 7.575.000,00 | 0,00 | 7.575.000,00 | 0,00 |



Información a fecha: 31/12/2018

Unidad monetaria: Euros

Clasificación Orgánica 1101 DEUDA PUBLICA / DEUDA PUBLICA

Clasificación Funcional 9511 ACTUACIONES DE CARACTER GENERAL / DEUDA PUBLICA / DEUDA PUBLICA / AMORTIZACION Y GASTOS FINANCIEROS

| Clasificación Económica | Denominación | Presupuesto Inicial | Modificaciones de Crédito | Crédito Definitivo | Gastos Comprometidos | Obligaciones Reconocidas | Remanentes de Crédito | Pagos | Obligaciones Pdtes. de Pago |
|-----------------------------------|---|-----------------------|---------------------------|-----------------------|-----------------------|--------------------------|-----------------------|-----------------------|-----------------------------|
| 9.1.3.64 | AMORT. PTMO SANTANDER 148M (13.02.15) | 1,00 | 0,00 | 1,00 | 0,00 | 0,00 | 1,00 | 0,00 | 0,00 |
| 9.1.3.65 | AMORT. PTMO ICO FACIL FINANC 245,97MILL(09.03.15) | 34.109.680,00 | 0,00 | 34.109.680,00 | 34.109.679,82 | 34.109.679,82 | 0,18 | 34.109.679,82 | 0,00 |
| 9.1.3.66 | AMORT. PTMO BANKIA (27.04.15) | 1,00 | 0,00 | 1,00 | 0,00 | 0,00 | 1,00 | 0,00 | 0,00 |
| 9.1.3.67 | AMORT. PTMO POPULAR 17M (19.06.15) | 1,00 | 16.999.999,00 | 17.000.000,00 | 17.000.000,00 | 17.000.000,00 | 0,00 | 17.000.000,00 | 0,00 |
| 9.1.3.68 | AMORT. PTMO BANKIA 29M (23.06.15) | 17.000.000,00 | -16.999.999,00 | 1,00 | 0,00 | 0,00 | 1,00 | 0,00 | 0,00 |
| 9.1.3.70 | AMORT. PTMO ABANCA (15.03.16) | 1,00 | 0,00 | 1,00 | 0,00 | 0,00 | 1,00 | 0,00 | 0,00 |
| 9.1.3.71 | AMORT. PTMO POPULAR (11.03.16) | 1,00 | 0,00 | 1,00 | 0,00 | 0,00 | 1,00 | 0,00 | 0,00 |
| 9.1.3.72 | AMORT. PTMO CAJA RURAL DE NAVARRA (23.03.16) | 1,00 | 0,00 | 1,00 | 0,00 | 0,00 | 1,00 | 0,00 | 0,00 |
| 9.1.3.73 | AMORT. PTMO SABADELL (24.06.16) | 1,00 | 0,00 | 1,00 | 0,00 | 0,00 | 1,00 | 0,00 | 0,00 |
| 9.1.3.74 | AMORT POPULAR (23.12.16) 20,551 MILL | 1,00 | 0,00 | 1,00 | 0,00 | 0,00 | 1,00 | 0,00 | 0,00 |
| 9.1.3.75 | AMORTIZ POPULAR (03.03.17) 13,449 MILL | 1,00 | 0,00 | 1,00 | 0,00 | 0,00 | 1,00 | 0,00 | 0,00 |
| 9.1.3.76 | AMORTIZ SABADELL (28.04.17) 20 MILL | 1,00 | 0,00 | 1,00 | 0,00 | 0,00 | 1,00 | 0,00 | 0,00 |
| 9.1.3.77 | AMORTIZ BANKIA (23.06.15) 55 MILL | 1,00 | 0,00 | 1,00 | 0,00 | 0,00 | 1,00 | 0,00 | 0,00 |
| 9.1.3.78 | AMORTIZ SANTANDER (08.05.17) 15 MILL | 1,00 | 0,00 | 1,00 | 0,00 | 0,00 | 1,00 | 0,00 | 0,00 |
| 9.1.3.79 | AMORTIZ BBVA (03.05.17) 70 MILL | 1,00 | 0,00 | 1,00 | 0,00 | 0,00 | 1,00 | 0,00 | 0,00 |
| 9.1.3.80 | AMORTIZACIÓN LP BANCO SABADELL 28M (DIC 17) | 0,00 | 0,00 | 0,00 | 0,00 | 0,00 | 0,00 | 0,00 | 0,00 |
| 9.1.3.81 | AMORT.PREST.ICO-FACILIDAD FINANCIERA 2018 | 0,00 | 0,00 | 0,00 | 0,00 | 0,00 | 0,00 | 0,00 | 0,00 |
| Total Orgánico / Funcional | 1101 / 9511 | 279.320.250,00 | 16.739.717,99 | 296.059.967,99 | 294.931.552,03 | 294.929.805,20 | 1.130.162,79 | 294.924.709,20 | 5.096,00 |



Información a fecha: 31/12/2018

Unidad monetaria: Euros

Clasificación Orgánica 1201 ADMINISTRACIÓN PÚBLICA Y HACIENDA / SECRETARIA GENERAL TECNICA

Clasificación Funcional 9111 ACTUACIONES DE CARACTER GENERAL / SERVICIOS DE CARÁCTER GENERAL / SERVICIOS DE CARÁCTER GENERAL / SERVICIOS DE CARÁCTER GENERAL Y ATENCIÓN AL CIUDADANO

| Clasificación Económica | Denominación | Presupuesto Inicial | Modificaciones de Crédito | Crédito Definitivo | Gastos Comprometidos | Obligaciones Reconocidas | Remanentes de Crédito | Pagos | Obligaciones Pdes. de Pago |
|-------------------------|--|---------------------|---------------------------|--------------------|----------------------|--------------------------|-----------------------|--------------|----------------------------|
| 1 | GASTOS DE PERSONAL | 3.571.237,00 | -163.000,00 | 3.408.237,00 | 3.402.945,61 | 3.402.945,61 | 5.291,39 | 3.402.945,61 | 0,00 |
| 1.0 | ALTOS CARGOS | 129.064,00 | 0,00 | 129.064,00 | 131.379,53 | 131.379,53 | -2.315,53 | 131.379,53 | 0,00 |
| 1.0.0 | RETRIBUCIONES BASICAS Y OTRAS REMUNERACIONES DE ALTOS CARGOS | 129.064,00 | 0,00 | 129.064,00 | 131.379,53 | 131.379,53 | -2.315,53 | 131.379,53 | 0,00 |
| 1.0.0.00 | RETRIBUCIONES BASICAS | 87.976,00 | 0,00 | 87.976,00 | 89.624,21 | 89.624,21 | -1.648,21 | 89.624,21 | 0,00 |
| 1.0.0.01 | OTRAS REMUNERACIONES | 41.088,00 | 0,00 | 41.088,00 | 41.755,32 | 41.755,32 | -667,32 | 41.755,32 | 0,00 |
| 1.1 | PERSONAL EVENTUAL | 61.770,00 | 0,00 | 61.770,00 | 51.510,55 | 51.510,55 | 10.259,45 | 51.510,55 | 0,00 |
| 1.1.0 | RETRIB. BASICAS Y OTRAS REMUNERACIONES DE PERSONAL EVENTUAL | 61.770,00 | 0,00 | 61.770,00 | 51.510,55 | 51.510,55 | 10.259,45 | 51.510,55 | 0,00 |
| 1.1.0.00 | RETRIBUCIONES BASICAS | 28.984,00 | 0,00 | 28.984,00 | 24.298,77 | 24.298,77 | 4.685,23 | 24.298,77 | 0,00 |
| 1.1.0.01 | OTRAS REMUNERACIONES | 32.786,00 | 0,00 | 32.786,00 | 27.211,78 | 27.211,78 | 5.574,22 | 27.211,78 | 0,00 |
| 1.2 | FUNCIONARIOS | 2.470.759,00 | -190.000,00 | 2.280.759,00 | 2.164.140,94 | 2.164.140,94 | 116.618,06 | 2.164.140,94 | 0,00 |
| 1.2.0 | RETRIBUCIONES BASICAS | 1.396.061,00 | -190.000,00 | 1.206.061,00 | 1.160.921,39 | 1.160.921,39 | 45.139,61 | 1.160.921,39 | 0,00 |
| 1.2.0.00 | SUELDO Y PAGAS EXTRAORDINARIAS | 1.255.965,00 | -190.000,00 | 1.065.965,00 | 1.021.328,72 | 1.021.328,72 | 44.636,28 | 1.021.328,72 | 0,00 |
| 1.2.0.05 | TRIENIOS | 140.096,00 | 0,00 | 140.096,00 | 139.592,67 | 139.592,67 | 503,33 | 139.592,67 | 0,00 |
| 1.2.1 | RETRIBUCIONES COMPLEMENTARIAS | 1.074.698,00 | 0,00 | 1.074.698,00 | 1.003.219,55 | 1.003.219,55 | 71.478,45 | 1.003.219,55 | 0,00 |
| 1.2.1.00 | COMPLEMENTOS DE DESTINO | 424.733,00 | 0,00 | 424.733,00 | 400.794,72 | 400.794,72 | 23.938,28 | 400.794,72 | 0,00 |
| 1.2.1.01 | COMPLEMENTO ESPECIFICO | 648.153,00 | 0,00 | 648.153,00 | 596.889,01 | 596.889,01 | 51.263,99 | 596.889,01 | 0,00 |
| 1.2.1.04 | OTRAS REMUNERACIONES | 1.812,00 | 0,00 | 1.812,00 | 5.535,82 | 5.535,82 | -3.723,82 | 5.535,82 | 0,00 |
| 1.3 | LABORALES | 384.940,00 | 0,00 | 384.940,00 | 325.696,22 | 325.696,22 | 59.243,78 | 325.696,22 | 0,00 |
| 1.3.0 | LABORAL FIJO | 354.596,00 | 0,00 | 354.596,00 | 292.053,74 | 292.053,74 | 62.542,26 | 292.053,74 | 0,00 |
| 1.3.0.00 | RETRIBUCIONES BASICAS | 190.320,00 | 0,00 | 190.320,00 | 161.224,32 | 161.224,32 | 29.095,68 | 161.224,32 | 0,00 |
| 1.3.0.01 | OTRAS REMUNERACIONES | 160.820,00 | 0,00 | 160.820,00 | 130.829,42 | 130.829,42 | 29.990,58 | 130.829,42 | 0,00 |
| 1.3.0.02 | HORAS EXTRAORDINARIAS | 3.456,00 | 0,00 | 3.456,00 | 0,00 | 0,00 | 3.456,00 | 0,00 | 0,00 |
| 1.3.1 | LABORAL EVENTUAL | 30.344,00 | 0,00 | 30.344,00 | 33.642,48 | 33.642,48 | -3.298,48 | 33.642,48 | 0,00 |
| 1.3.1.00 | RETRIBUCIONES BASICAS | 14.999,00 | 0,00 | 14.999,00 | 17.399,87 | 17.399,87 | -2.400,87 | 17.399,87 | 0,00 |
| 1.3.1.01 | OTRAS REMUNERACIONES | 14.999,00 | 0,00 | 14.999,00 | 16.242,61 | 16.242,61 | -1.243,61 | 16.242,61 | 0,00 |
| 1.3.1.02 | HORAS EXTRAORDINARIAS | 346,00 | 0,00 | 346,00 | 0,00 | 0,00 | 346,00 | 0,00 | 0,00 |
| 1.5 | INCENTIVOS AL RENDIMIENTO | 12.752,00 | 0,00 | 12.752,00 | 2.097,09 | 2.097,09 | 10.654,91 | 2.097,09 | 0,00 |
| 1.5.0 | PRODUCTIVIDAD | 0,00 | 0,00 | 0,00 | 2.097,09 | 2.097,09 | -2.097,09 | 2.097,09 | 0,00 |
| 1.5.1 | GRATIFICACIONES | 12.752,00 | 0,00 | 12.752,00 | 0,00 | 0,00 | 12.752,00 | 0,00 | 0,00 |
| 1.6 | CUOTAS, PRESTACIONES Y GASTOS SOCIALES A CARGO DEL EMPLEADOR | 511.952,00 | 27.000,00 | 538.952,00 | 728.121,28 | 728.121,28 | -189.169,28 | 728.121,28 | 0,00 |
| 1.6.0 | CUOTAS SOCIALES | 511.952,00 | 27.000,00 | 538.952,00 | 728.121,28 | 728.121,28 | -189.169,28 | 728.121,28 | 0,00 |
| 1.6.0.00 | SEGURIDAD SOCIAL | 511.952,00 | 27.000,00 | 538.952,00 | 728.121,28 | 728.121,28 | -189.169,28 | 728.121,28 | 0,00 |
| 2 | GASTOS EN BIENES CORRIENTES Y SERVICIOS | 1.613.213,00 | 0,00 | 1.613.213,00 | 1.515.264,81 | 1.024.649,58 | 588.563,42 | 875.224,11 | 149.425,47 |



Información a fecha: 31/12/2018

Unidad monetaria: Euros

Clasificación Orgánica 1201 ADMINISTRACIÓN PÚBLICA Y HACIENDA / SECRETARIA GENERAL TECNICA

Clasificación Funcional 9111 ACTUACIONES DE CARACTER GENERAL / SERVICIOS DE CARÁCTER GENERAL / SERVICIOS DE CARÁCTER GENERAL / SERVICIOS DE CARÁCTER GENERAL Y ATENCIÓN AL CIUDADANO

| Clasificación Económica | Denominación | Presupuesto Inicial | Modificaciones de Crédito | Crédito Definitivo | Gastos Comprometidos | Obligaciones Reconocidas | Remanentes de Crédito | Pagos | Obligaciones Pdtes. de Pago |
|-------------------------|--|---------------------|---------------------------|--------------------|----------------------|--------------------------|-----------------------|------------|-----------------------------|
| 2.0 | ARRENDAMIENTOS Y CANONES | 16.141,00 | 0,00 | 16.141,00 | 12.858,55 | 12.858,50 | 3.282,50 | 12.858,50 | 0,00 |
| 2.0.2 | EDIFICIOS Y OTRAS CONSTRUCCIONES | 16.141,00 | 0,00 | 16.141,00 | 12.858,55 | 12.858,50 | 3.282,50 | 12.858,50 | 0,00 |
| 2.1 | REPARACIONES, MANTENIMIENTO Y CONSERVACION | 102.200,00 | 0,00 | 102.200,00 | 77.232,71 | 61.801,71 | 40.398,29 | 61.042,64 | 759,07 |
| 2.1.2 | EDIFICIOS Y OTRAS CONSTRUCCIONES | 25.000,00 | 0,00 | 25.000,00 | 21.838,66 | 21.838,65 | 3.161,35 | 21.838,65 | 0,00 |
| 2.1.2.00 | INMOVILIZADO PROPIO | 25.000,00 | 0,00 | 25.000,00 | 21.838,66 | 21.838,65 | 3.161,35 | 21.838,65 | 0,00 |
| 2.1.3 | MAQUINARIA, INSTALACION Y UTILLAJE | 67.000,00 | 0,00 | 67.000,00 | 53.004,41 | 37.573,42 | 29.426,58 | 36.814,35 | 759,07 |
| 2.1.3.00 | INMOVILIZADO PROPIO | 67.000,00 | 0,00 | 67.000,00 | 53.004,41 | 37.573,42 | 29.426,58 | 36.814,35 | 759,07 |
| 2.1.4 | ELEMENTOS DE TRANSPORTE | 1.200,00 | 0,00 | 1.200,00 | 639,16 | 639,16 | 560,84 | 639,16 | 0,00 |
| 2.1.4.00 | INMOVILIZADO PROPIO | 1.200,00 | 0,00 | 1.200,00 | 639,16 | 639,16 | 560,84 | 639,16 | 0,00 |
| 2.1.5 | MOBILIARIO Y ENSERES | 9.000,00 | 0,00 | 9.000,00 | 1.750,48 | 1.750,48 | 7.249,52 | 1.750,48 | 0,00 |
| 2.1.5.00 | INMOVILIZADO PROPIO | 9.000,00 | 0,00 | 9.000,00 | 1.750,48 | 1.750,48 | 7.249,52 | 1.750,48 | 0,00 |
| 2.2 | MATERIAL, SUMINISTROS Y OTROS | 1.486.172,00 | 0,00 | 1.486.172,00 | 1.417.462,00 | 942.277,82 | 543.894,18 | 793.611,42 | 148.666,40 |
| 2.2.0 | MATERIAL DE OFICINA | 105.000,00 | 0,00 | 105.000,00 | 77.994,36 | 65.890,70 | 39.109,30 | 33.720,26 | 32.170,44 |
| 2.2.0.00 | ORDINARIO NO INVENTARIABLE | 50.000,00 | 0,00 | 50.000,00 | 28.501,44 | 16.397,78 | 33.602,22 | 12.604,26 | 3.793,52 |
| 2.2.0.01 | PRENSA, REVISTAS, LIBROS Y OTRAS PUBLICACIONES | 55.000,00 | 0,00 | 55.000,00 | 49.492,92 | 49.492,92 | 5.507,08 | 21.116,00 | 28.376,92 |
| 2.2.1 | SUMINISTROS | 555.772,00 | 0,00 | 555.772,00 | 690.404,24 | 374.208,95 | 181.563,05 | 315.717,02 | 58.491,93 |
| 2.2.1.00 | ENERGIA ELECTRICA | 480.000,00 | 0,00 | 480.000,00 | 580.967,56 | 301.998,40 | 178.001,60 | 245.352,94 | 56.645,46 |
| 2.2.1.01 | AGUA | 2.500,00 | 0,00 | 2.500,00 | 1.500,92 | 1.500,92 | 999,08 | 1.466,93 | 33,99 |
| 2.2.1.02 | GAS | 32.572,00 | 0,00 | 32.572,00 | 57.502,74 | 20.276,61 | 12.295,39 | 18.464,13 | 1.812,48 |
| 2.2.1.04 | VESTUARIO | 10.000,00 | 0,00 | 10.000,00 | 6.597,32 | 6.597,32 | 3.402,68 | 6.597,32 | 0,00 |
| 2.2.1.07 | MATERIALES ESPECIALES | 6.200,00 | 0,00 | 6.200,00 | 24.710,09 | 24.710,09 | -18.510,09 | 24.710,09 | 0,00 |
| 2.2.1.123 | CALZADO | 5.500,00 | 0,00 | 5.500,00 | 2.263,43 | 2.263,43 | 3.236,57 | 2.263,43 | 0,00 |
| 2.2.1.99 | OTROS SUMINISTROS | 19.000,00 | 0,00 | 19.000,00 | 16.862,18 | 16.862,18 | 2.137,82 | 16.862,18 | 0,00 |
| 2.2.2 | COMUNICACIONES | 55.000,00 | 0,00 | 55.000,00 | 111.839,01 | 51.957,37 | 3.042,63 | 37.920,01 | 14.037,36 |
| 2.2.2.01 | POSTALES | 55.000,00 | 0,00 | 55.000,00 | 111.839,01 | 51.957,37 | 3.042,63 | 37.920,01 | 14.037,36 |
| 2.2.3 | TRANSPORTES | 12.000,00 | 0,00 | 12.000,00 | 10.933,82 | 10.933,82 | 1.066,18 | 7.941,02 | 2.992,80 |
| 2.2.5 | TRIBUTOS | 7.000,00 | 0,00 | 7.000,00 | 18.534,67 | 18.534,67 | -11.534,67 | 18.502,09 | 32,58 |
| 2.2.5.00 | LOCALES | 5.000,00 | 0,00 | 5.000,00 | 17.585,67 | 17.585,67 | -12.585,67 | 17.563,09 | 22,58 |
| 2.2.5.01 | AUTONOMICAS | 2.000,00 | 0,00 | 2.000,00 | 949,00 | 949,00 | 1.051,00 | 939,00 | 10,00 |
| 2.2.6 | GASTOS DIVERSOS | 27.800,00 | 0,00 | 27.800,00 | 5.799,22 | 5.799,22 | 22.000,78 | 5.799,22 | 0,00 |
| 2.2.6.01 | ATENCIONES PROTOCOLARIAS Y REPRESENTATIVAS | 10.500,00 | 0,00 | 10.500,00 | 1.845,58 | 1.845,58 | 8.654,42 | 1.845,58 | 0,00 |
| 2.2.6.02 | PUBLICIDAD Y PROPAGANDA | 1.800,00 | 0,00 | 1.800,00 | 0,00 | 0,00 | 1.800,00 | 0,00 | 0,00 |
| 2.2.6.06 | REUNIONES, CONFERENCIAS Y CURSOS | 5.000,00 | 0,00 | 5.000,00 | 2.346,34 | 2.346,34 | 2.653,66 | 2.346,34 | 0,00 |



Información a fecha: 31/12/2018

Unidad monetaria: Euros

Clasificación Orgánica 1201 ADMINISTRACIÓN PÚBLICA Y HACIENDA / SECRETARIA GENERAL TECNICA

Clasificación Funcional 9111 ACTUACIONES DE CARACTER GENERAL / SERVICIOS DE CARÁCTER GENERAL / SERVICIOS DE CARÁCTER GENERAL / SERVICIOS DE CARÁCTER GENERAL Y ATENCIÓN AL CIUDADANO

| Clasificación Económica | Denominación | Presupuesto Inicial | Modificaciones de Crédito | Crédito Definitivo | Gastos Comprometidos | Obligaciones Reconocidas | Remanentes de Crédito | Pagos | Obligaciones Pdes. de Pago |
|-----------------------------------|---|---------------------|---------------------------|---------------------|----------------------|--------------------------|-----------------------|---------------------|----------------------------|
| 2.2.6.09 | GASTOS DERIV RECLAM. C.T. Y G.B. | 10.000,00 | 0,00 | 10.000,00 | 525,12 | 525,12 | 9.474,88 | 525,12 | 0,00 |
| 2.2.6.99 | OTROS | 500,00 | 0,00 | 500,00 | 1.082,18 | 1.082,18 | -582,18 | 1.082,18 | 0,00 |
| 2.2.7 | TRABAJOS REALIZADOS POR OTRAS EMPRESAS | 723.600,00 | 0,00 | 723.600,00 | 501.956,68 | 414.953,09 | 308.646,91 | 374.011,80 | 40.941,29 |
| 2.2.7.00 | LIMPIEZA Y ASEO | 250.000,00 | 0,00 | 250.000,00 | 211.552,26 | 209.118,06 | 40.881,94 | 176.045,73 | 33.072,33 |
| 2.2.7.01 | SEGURIDAD | 440.000,00 | 0,00 | 440.000,00 | 271.458,32 | 186.888,93 | 253.111,07 | 186.888,93 | 0,00 |
| 2.2.7.03 | POSTALES | 7.100,00 | 0,00 | 7.100,00 | 736,57 | 736,57 | 6.363,43 | 736,57 | 0,00 |
| 2.2.7.06 | ESTUDIOS Y TRABAJOS TECNICOS | 15.000,00 | 0,00 | 15.000,00 | 10.976,13 | 10.976,13 | 4.023,87 | 4.006,53 | 6.969,60 |
| 2.2.7.99 | OTROS | 11.500,00 | 0,00 | 11.500,00 | 7.233,40 | 7.233,40 | 4.266,60 | 6.334,04 | 899,36 |
| 2.3 | INDEMNIZACION POR RAZON DEL SERVICIO | 8.700,00 | 0,00 | 8.700,00 | 7.711,55 | 7.711,55 | 988,45 | 7.711,55 | 0,00 |
| 2.3.0 | DIETAS | 5.000,00 | 0,00 | 5.000,00 | 3.187,70 | 3.187,70 | 1.812,30 | 3.187,70 | 0,00 |
| 2.3.1 | LOCOMOCION | 3.700,00 | 0,00 | 3.700,00 | 4.523,85 | 4.523,85 | -823,85 | 4.523,85 | 0,00 |
| 4 | TRANSFERENCIAS CORRIENTES | 0,00 | 0,00 | 0,00 | 0,00 | 0,00 | 0,00 | 0,00 | 0,00 |
| 4.8 | A FAMILIAS E INSTITUCIONES SIN FINES DE LUCRO | 0,00 | 0,00 | 0,00 | 0,00 | 0,00 | 0,00 | 0,00 | 0,00 |
| 4.8.0 | X | 0,00 | 0,00 | 0,00 | 0,00 | 0,00 | 0,00 | 0,00 | 0,00 |
| 6 | INVERSIONES REALES | 636.250,00 | -170.000,00 | 466.250,00 | 408.993,02 | 408.993,02 | 57.256,98 | 305.388,63 | 103.604,39 |
| 6.2 | INVERSION NUEVA ASOCIADA AL FUNCIONAMIENTO OPERATIVO DE LOS SERVICIOS | 100.000,00 | 0,00 | 100.000,00 | 6.319,60 | 6.319,60 | 93.680,40 | 6.319,60 | 0,00 |
| 6.2.3 | MAQUINARIA, INSTALACIONES Y UTILLAJE | 0,00 | 0,00 | 0,00 | 2.959,39 | 2.959,39 | -2.959,39 | 2.959,39 | 0,00 |
| 6.2.3.00 | ADQUISICION | 0,00 | 0,00 | 0,00 | 2.959,39 | 2.959,39 | -2.959,39 | 2.959,39 | 0,00 |
| 6.2.5 | MOBILIARIO Y ENSERES | 100.000,00 | 0,00 | 100.000,00 | 3.360,21 | 3.360,21 | 96.639,79 | 3.360,21 | 0,00 |
| 6.2.5.00 | ADQUISICION | 100.000,00 | 0,00 | 100.000,00 | 3.360,21 | 3.360,21 | 96.639,79 | 3.360,21 | 0,00 |
| 6.3 | INVERSION DE REPOSICION ASOCIADA AL FUNCION. OPERAT. DE LOS SERVICIOS | 536.250,00 | -170.000,00 | 366.250,00 | 402.673,42 | 402.673,42 | -36.423,42 | 299.069,03 | 103.604,39 |
| 6.3.2 | EDIFICIOS Y OTRAS CONSTRUCCIONES | 511.250,00 | -170.000,00 | 341.250,00 | 382.542,72 | 382.542,72 | -41.292,72 | 288.294,89 | 94.247,83 |
| 6.3.2.00 | ADQUISICION | 5.250,00 | 0,00 | 5.250,00 | 0,00 | 0,00 | 5.250,00 | 0,00 | 0,00 |
| 6.3.2.01 | CONSTRUCCION | 506.000,00 | -170.000,00 | 336.000,00 | 379.904,92 | 379.904,92 | -43.904,92 | 285.657,09 | 94.247,83 |
| 6.3.2.03 | INCORPORACION DE BIENES Y SERVICIOS | 0,00 | 0,00 | 0,00 | 2.637,80 | 2.637,80 | -2.637,80 | 2.637,80 | 0,00 |
| 6.3.3 | MAQUINARIA, INSTALACIONES Y UTILLAJE | 0,00 | 0,00 | 0,00 | 15.412,53 | 15.412,53 | -15.412,53 | 6.055,97 | 9.356,56 |
| 6.3.3.00 | ADQUISICION | 0,00 | 0,00 | 0,00 | 7.629,96 | 7.629,96 | -7.629,96 | 6.055,97 | 1.573,99 |
| 6.3.3.01 | CONSTRUCCION | 0,00 | 0,00 | 0,00 | 7.782,57 | 7.782,57 | -7.782,57 | 0,00 | 7.782,57 |
| 6.3.5 | MOBILIARIO Y ENSERES | 25.000,00 | 0,00 | 25.000,00 | 4.718,17 | 4.718,17 | 20.281,83 | 4.718,17 | 0,00 |
| 6.3.5.00 | ADQUISICION | 25.000,00 | 0,00 | 25.000,00 | 4.718,17 | 4.718,17 | 20.281,83 | 4.718,17 | 0,00 |
| Total Orgánico / Funcional | 1201 / 9111 | 5.820.700,00 | -333.000,00 | 5.487.700,00 | 5.327.203,44 | 4.836.588,21 | 651.111,79 | 4.583.558,35 | 253.029,86 |



Información a fecha: 31/12/2018

Unidad monetaria: Euros

Clasificación Orgánica 1201 ADMINISTRACIÓN PÚBLICA Y HACIENDA / SECRETARIA GENERAL TECNICA

Clasificación Funcional 9211 ACTUACIONES DE CARACTER GENERAL / ADMINISTRACIÓN FINANCIERA Y TRIBUTARIA / SERVICIOS DE HACIENDA PÚBLICA / ADMINISTRACIÓN DEL PATRIMONIO Y COORDINACIÓN DE LA CONTRATACIÓN

| Clasificación Económica | Denominación | Presupuesto Inicial | Modificaciones de Crédito | Crédito Definitivo | Gastos Comprometidos | Obligaciones Reconocidas | Remanentes de Crédito | Pagos | Obligaciones Pdtes. de Pago |
|-------------------------|--|---------------------|---------------------------|--------------------|----------------------|--------------------------|-----------------------|--------------|-----------------------------|
| 1 | GASTOS DE PERSONAL | 1.736.891,00 | -45.000,00 | 1.691.891,00 | 1.679.683,61 | 1.679.683,61 | 12.207,39 | 1.679.683,61 | 0,00 |
| 1.2 | FUNCIONARIOS | 1.366.648,00 | 0,00 | 1.366.648,00 | 1.286.679,90 | 1.286.679,90 | 79.968,10 | 1.286.679,90 | 0,00 |
| 1.2.0 | RETRIBUCIONES BASICAS | 695.426,00 | 0,00 | 695.426,00 | 660.336,25 | 660.336,25 | 35.089,75 | 660.336,25 | 0,00 |
| 1.2.0.00 | SUELDO Y PAGAS EXTRAORDINARIAS | 609.331,00 | 0,00 | 609.331,00 | 569.054,93 | 569.054,93 | 40.276,07 | 569.054,93 | 0,00 |
| 1.2.0.05 | TRIENIOS | 86.095,00 | 0,00 | 86.095,00 | 91.281,32 | 91.281,32 | -5.186,32 | 91.281,32 | 0,00 |
| 1.2.1 | RETRIBUCIONES COMPLEMENTARIAS | 671.222,00 | 0,00 | 671.222,00 | 626.343,65 | 626.343,65 | 44.878,35 | 626.343,65 | 0,00 |
| 1.2.1.00 | COMPLEMENTOS DE DESTINO | 246.259,00 | 0,00 | 246.259,00 | 225.993,29 | 225.993,29 | 20.265,71 | 225.993,29 | 0,00 |
| 1.2.1.01 | COMPLEMENTO ESPECIFICO | 424.963,00 | 0,00 | 424.963,00 | 400.326,89 | 400.326,89 | 24.636,11 | 400.326,89 | 0,00 |
| 1.2.1.04 | OTRAS REMUNERACIONES | 0,00 | 0,00 | 0,00 | 23,47 | 23,47 | -23,47 | 23,47 | 0,00 |
| 1.3 | LABORALES | 57.928,00 | -45.000,00 | 12.928,00 | 58.880,57 | 58.880,57 | -45.952,57 | 58.880,57 | 0,00 |
| 1.3.0 | LABORAL FIJO | 56.836,00 | -45.000,00 | 11.836,00 | 0,00 | 0,00 | 11.836,00 | 0,00 | 0,00 |
| 1.3.0.00 | RETRIBUCIONES BASICAS | 28.874,00 | -28.000,00 | 874,00 | 0,00 | 0,00 | 874,00 | 0,00 | 0,00 |
| 1.3.0.01 | OTRAS REMUNERACIONES | 27.962,00 | -17.000,00 | 10.962,00 | 0,00 | 0,00 | 10.962,00 | 0,00 | 0,00 |
| 1.3.1 | LABORAL EVENTUAL | 1.092,00 | 0,00 | 1.092,00 | 58.880,57 | 58.880,57 | -57.788,57 | 58.880,57 | 0,00 |
| 1.3.1.00 | RETRIBUCIONES BASICAS | 546,00 | 0,00 | 546,00 | 30.463,61 | 30.463,61 | -29.917,61 | 30.463,61 | 0,00 |
| 1.3.1.01 | OTRAS REMUNERACIONES | 546,00 | 0,00 | 546,00 | 28.416,96 | 28.416,96 | -27.870,96 | 28.416,96 | 0,00 |
| 1.5 | INCENTIVOS AL RENDIMIENTO | 0,00 | 0,00 | 0,00 | 1.627,20 | 1.627,20 | -1.627,20 | 1.627,20 | 0,00 |
| 1.5.0 | PRODUCTIVIDAD | 0,00 | 0,00 | 0,00 | 1.627,20 | 1.627,20 | -1.627,20 | 1.627,20 | 0,00 |
| 1.6 | CUOTAS, PRESTACIONES Y GASTOS SOCIALES A CARGO DEL EMPLEADOR | 312.315,00 | 0,00 | 312.315,00 | 332.495,94 | 332.495,94 | -20.180,94 | 332.495,94 | 0,00 |
| 1.6.0 | CUOTAS SOCIALES | 312.315,00 | 0,00 | 312.315,00 | 332.495,94 | 332.495,94 | -20.180,94 | 332.495,94 | 0,00 |
| 1.6.0.00 | SEGURIDAD SOCIAL | 312.315,00 | 0,00 | 312.315,00 | 332.495,94 | 332.495,94 | -20.180,94 | 332.495,94 | 0,00 |
| 2 | GASTOS EN BIENES CORRIENTES Y SERVICIOS | 2.031.567,00 | 170.000,00 | 2.201.567,00 | 1.935.737,32 | 1.772.857,72 | 428.709,28 | 1.685.747,18 | 87.110,54 |
| 2.0 | ARRENDAMIENTOS Y CANONES | 18.500,00 | 0,00 | 18.500,00 | 13.964,97 | 13.964,97 | 4.535,03 | 13.964,97 | 0,00 |
| 2.0.3 | MAQUINARIA, INSTALACION Y UTILLAJE | 0,00 | 0,00 | 0,00 | 230,48 | 230,48 | -230,48 | 230,48 | 0,00 |
| 2.0.9 | CANONES | 18.500,00 | 0,00 | 18.500,00 | 13.734,49 | 13.734,49 | 4.765,51 | 13.734,49 | 0,00 |
| 2.1 | REPARACIONES, MANTENIMIENTO Y CONSERVACION | 314.067,00 | 0,00 | 314.067,00 | 173.105,44 | 173.105,40 | 140.961,60 | 110.243,37 | 62.862,03 |
| 2.1.2 | EDIFICIOS Y OTRAS CONSTRUCCIONES | 100.000,00 | 0,00 | 100.000,00 | 61.449,74 | 61.449,74 | 38.550,26 | 60.543,54 | 906,20 |
| 2.1.2.00 | INMOVILIZADO PROPIO | 100.000,00 | 0,00 | 100.000,00 | 61.449,74 | 61.449,74 | 38.550,26 | 60.543,54 | 906,20 |
| 2.1.3 | MAQUINARIA, INSTALACION Y UTILLAJE | 211.067,00 | 0,00 | 211.067,00 | 111.233,32 | 111.233,28 | 99.833,72 | 49.277,45 | 61.955,83 |
| 2.1.3.00 | INMOVILIZADO PROPIO | 211.067,00 | 0,00 | 211.067,00 | 111.233,32 | 111.233,28 | 99.833,72 | 49.277,45 | 61.955,83 |
| 2.1.4 | ELEMENTOS DE TRANSPORTE | 1.500,00 | 0,00 | 1.500,00 | 422,38 | 422,38 | 1.077,62 | 422,38 | 0,00 |
| 2.1.4.00 | INMOVILIZADO PROPIO | 1.500,00 | 0,00 | 1.500,00 | 422,38 | 422,38 | 1.077,62 | 422,38 | 0,00 |
| 2.1.5 | MOBILIARIO Y ENSERES | 1.500,00 | 0,00 | 1.500,00 | 0,00 | 0,00 | 1.500,00 | 0,00 | 0,00 |



Información a fecha: 31/12/2018

Unidad monetaria: Euros

Clasificación Orgánica 1201 ADMINISTRACIÓN PÚBLICA Y HACIENDA / SECRETARIA GENERAL TECNICA

Clasificación Funcional 9211 ACTUACIONES DE CARACTER GENERAL / ADMINISTRACIÓN FINANCIERA Y TRIBUTARIA / SERVICIOS DE HACIENDA PÚBLICA / ADMINISTRACIÓN DEL PATRIMONIO Y COORDINACIÓN DE LA CONTRATACIÓN

| Clasificación Económica | Denominación | Presupuesto Inicial | Modificaciones de Crédito | Crédito Definitivo | Gastos Comprometidos | Obligaciones Reconocidas | Remanentes de Crédito | Pagos | Obligaciones Pdes. de Pago |
|-------------------------|--|---------------------|---------------------------|--------------------|----------------------|--------------------------|-----------------------|--------------|----------------------------|
| 2.1.5.00 | INMOVILIZADO PROPIO | 1.500,00 | 0,00 | 1.500,00 | 0,00 | 0,00 | 1.500,00 | 0,00 | 0,00 |
| 2.2 | MATERIAL, SUMINISTROS Y OTROS | 1.693.500,00 | 170.000,00 | 1.863.500,00 | 1.747.282,74 | 1.584.403,18 | 279.096,82 | 1.560.154,67 | 24.248,51 |
| 2.2.0 | MATERIAL DE OFICINA | 5.100,00 | 0,00 | 5.100,00 | 3.154,53 | 2.560,29 | 2.539,71 | 1.329,73 | 1.230,56 |
| 2.2.0.00 | ORDINARIO NO INVENTARIABLE | 5.000,00 | 0,00 | 5.000,00 | 2.979,03 | 2.384,79 | 2.615,21 | 1.154,23 | 1.230,56 |
| 2.2.0.01 | PRENSA, REVISTAS, LIBROS Y OTRAS PUBLICACIONES | 100,00 | 0,00 | 100,00 | 175,50 | 175,50 | -75,50 | 175,50 | 0,00 |
| 2.2.0.02 | MATERIAL INFORMATICO NO INVENTARIABLE | 0,00 | 0,00 | 0,00 | 0,00 | 0,00 | 0,00 | 0,00 | 0,00 |
| 2.2.1 | SUMINISTROS | 420.000,00 | 0,00 | 420.000,00 | 327.200,89 | 166.250,40 | 253.749,60 | 160.039,35 | 6.211,05 |
| 2.2.1.00 | ENERGIA ELECTRICA | 335.000,00 | 0,00 | 335.000,00 | 265.612,06 | 133.584,10 | 201.415,90 | 130.303,02 | 3.281,08 |
| 2.2.1.01 | AGUA | 35.000,00 | 0,00 | 35.000,00 | 16.733,19 | 16.733,19 | 18.266,81 | 16.733,19 | 0,00 |
| 2.2.1.02 | GAS | 45.000,00 | 0,00 | 45.000,00 | 41.704,32 | 12.781,79 | 32.218,21 | 10.095,03 | 2.686,76 |
| 2.2.1.03 | COMBUSTIBLES Y CARBURANTES | 1.500,00 | 0,00 | 1.500,00 | 1.054,69 | 1.054,69 | 445,31 | 1.054,69 | 0,00 |
| 2.2.1.07 | MATERIALES ESPECIALES | 1.000,00 | 0,00 | 1.000,00 | 0,00 | 0,00 | 1.000,00 | 0,00 | 0,00 |
| 2.2.1.99 | OTROS SUMINISTROS | 2.500,00 | 0,00 | 2.500,00 | 2.096,63 | 2.096,63 | 403,37 | 1.853,42 | 243,21 |
| 2.2.3 | TRANSPORTES | 1.000,00 | 0,00 | 1.000,00 | 0,00 | 0,00 | 1.000,00 | 0,00 | 0,00 |
| 2.2.4 | PRIMAS DE SEGUROS | 342.000,00 | 0,00 | 342.000,00 | 312.479,55 | 311.144,72 | 30.855,28 | 311.144,72 | 0,00 |
| 2.2.4.00 | EDIFICIOS Y LOCALES | 162.000,00 | 0,00 | 162.000,00 | 128.662,24 | 128.662,24 | 33.337,76 | 128.662,24 | 0,00 |
| 2.2.4.01 | DE VEHICULOS | 180.000,00 | 0,00 | 180.000,00 | 183.817,31 | 182.482,48 | -2.482,48 | 182.482,48 | 0,00 |
| 2.2.5 | TRIBUTOS | 857.200,00 | 170.000,00 | 1.027.200,00 | 1.066.236,23 | 1.066.236,23 | -39.036,23 | 1.066.236,23 | 0,00 |
| 2.2.5.00 | LOCALES | 850.000,00 | 170.000,00 | 1.020.000,00 | 1.060.554,76 | 1.060.554,76 | -40.554,76 | 1.060.554,76 | 0,00 |
| 2.2.5.01 | AUTONOMICAS | 7.000,00 | 0,00 | 7.000,00 | 4.957,95 | 4.957,95 | 2.042,05 | 4.957,95 | 0,00 |
| 2.2.5.02 | ESTATALES | 200,00 | 0,00 | 200,00 | 723,52 | 723,52 | -523,52 | 723,52 | 0,00 |
| 2.2.6 | GASTOS DIVERSOS | 40.700,00 | 0,00 | 40.700,00 | 12.977,87 | 12.977,87 | 27.722,13 | 12.977,87 | 0,00 |
| 2.2.6.02 | PUBLICIDAD Y PROPAGANDA | 5.000,00 | 0,00 | 5.000,00 | 892,35 | 892,35 | 4.107,65 | 892,35 | 0,00 |
| 2.2.6.03 | JURIDICOS, CONTENCIOSOS | 5.000,00 | 0,00 | 5.000,00 | 1.374,54 | 1.374,54 | 3.625,46 | 1.374,54 | 0,00 |
| 2.2.6.06 | REUNIONES, CONFERENCIAS Y CURSOS | 200,00 | 0,00 | 200,00 | 0,00 | 0,00 | 200,00 | 0,00 | 0,00 |
| 2.2.6.08 | GASTOS DERIV.RES.RECURSO ESPEC | 20.000,00 | 0,00 | 20.000,00 | 10.350,00 | 10.350,00 | 9.650,00 | 10.350,00 | 0,00 |
| 2.2.6.11 | REGISTRO LICITADORES | 10.000,00 | 0,00 | 10.000,00 | 331,90 | 331,90 | 9.668,10 | 331,90 | 0,00 |
| 2.2.6.99 | OTROS | 500,00 | 0,00 | 500,00 | 29,08 | 29,08 | 470,92 | 29,08 | 0,00 |
| 2.2.7 | TRABAJOS REALIZADOS POR OTRAS EMPRESAS | 27.500,00 | 0,00 | 27.500,00 | 25.233,67 | 25.233,67 | 2.266,33 | 8.426,77 | 16.806,90 |
| 2.2.7.00 | LIMPIEZA Y ASEO | 10.000,00 | 0,00 | 10.000,00 | 6.248,77 | 6.248,77 | 3.751,23 | 6.248,77 | 0,00 |
| 2.2.7.06 | ESTUDIOS Y TRABAJOS TECNICOS | 15.000,00 | 0,00 | 15.000,00 | 0,00 | 0,00 | 15.000,00 | 0,00 | 0,00 |
| 2.2.7.99 | OTROS | 2.500,00 | 0,00 | 2.500,00 | 18.984,90 | 18.984,90 | -16.484,90 | 2.178,00 | 16.806,90 |
| 2.3 | INDEMNIZACION POR RAZON DEL SERVICIO | 5.500,00 | 0,00 | 5.500,00 | 1.384,17 | 1.384,17 | 4.115,83 | 1.384,17 | 0,00 |




Información a fecha: 31/12/2018

Unidad monetaria: Euros

Clasificación Orgánica 1201 ADMINISTRACIÓN PÚBLICA Y HACIENDA / SECRETARIA GENERAL TECNICA

Clasificación Funcional 9211 ACTUACIONES DE CARACTER GENERAL / ADMINISTRACIÓN FINANCIERA Y TRIBUTARIA / SERVICIOS DE HACIENDA PÚBLICA / ADMINISTRACIÓN DEL PATRIMONIO Y COORDINACIÓN DE LA CONTRATACIÓN

| Clasificación Económica | Denominación | Presupuesto Inicial | Modificaciones de Crédito | Crédito Definitivo | Gastos Comprometidos | Obligaciones Reconocidas | Remanentes de Crédito | Pagos | Obligaciones Pdes. de Pago |
|-------------------------|---|---------------------|---------------------------|--------------------|----------------------|--------------------------|-----------------------|------------|----------------------------|
| 2.3.0 | DIETAS | 2.500,00 | 0,00 | 2.500,00 | 352,50 | 352,50 | 2.147,50 | 352,50 | 0,00 |
| 2.3.1 | LOCOMOCION | 1.500,00 | 0,00 | 1.500,00 | 1.031,67 | 1.031,67 | 468,33 | 1.031,67 | 0,00 |
| 2.3.3 | OTRAS INDEMNIZACIONES. | 1.500,00 | 0,00 | 1.500,00 | 0,00 | 0,00 | 1.500,00 | 0,00 | 0,00 |
| 6 | INVERSIONES REALES | 1.092.300,00 | 103.000,00 | 1.195.300,00 | 481.577,35 | 481.577,00 | 713.723,00 | 463.894,02 | 17.682,98 |
| 6.0 | INVERSION NUEVA EN INFRAESTRUCTURA Y BIENES DESTINADOS AL USO GENERAL | 21.300,00 | 0,00 | 21.300,00 | 0,00 | 0,00 | 21.300,00 | 0,00 | 0,00 |
| 6.0.0 | TERRENOS Y BIENES NATURALES | 2.500,00 | 0,00 | 2.500,00 | 0,00 | 0,00 | 2.500,00 | 0,00 | 0,00 |
| 6.0.0.03 | INCORPORACION DE BIENES Y SERVICIOS | 2.500,00 | 0,00 | 2.500,00 | 0,00 | 0,00 | 2.500,00 | 0,00 | 0,00 |
| 6.0.1 | INFRAESTRUCTURAS Y BIENES DESTINADOS AL USO GENERAL | 18.800,00 | 0,00 | 18.800,00 | 0,00 | 0,00 | 18.800,00 | 0,00 | 0,00 |
| 6.0.1.01 | CONSTRUCCION | 15.000,00 | 0,00 | 15.000,00 | 0,00 | 0,00 | 15.000,00 | 0,00 | 0,00 |
| 6.0.1.02 | GASTOS INHERENTES POR TRANSMISION DE PROPIEDAD | 2.000,00 | 0,00 | 2.000,00 | 0,00 | 0,00 | 2.000,00 | 0,00 | 0,00 |
| 6.0.1.03 | INCORPORACION DE BIENES Y SERVICIOS | 1.800,00 | 0,00 | 1.800,00 | 0,00 | 0,00 | 1.800,00 | 0,00 | 0,00 |
| 6.2 | INVERSION NUEVA ASOCIADA AL FUNCIONAMIENTO OPERATIVO DE LOS SERVICIOS | 42.000,00 | 0,00 | 42.000,00 | 29.025,99 | 29.025,99 | 12.974,01 | 18.823,86 | 10.202,13 |
| 6.2.0 | TERRENOS Y BIENES NATURALES | 5.000,00 | 0,00 | 5.000,00 | 954,39 | 954,39 | 4.045,61 | 672,68 | 281,71 |
| 6.2.0.02 | GASTOS INHERENTES POR TRANSMISION DE PROPIEDAD | 5.000,00 | 0,00 | 5.000,00 | 954,39 | 954,39 | 4.045,61 | 672,68 | 281,71 |
| 6.2.2 | EDIFICIOS Y OTRAS CONSTRUCCIONES | 30.000,00 | 0,00 | 30.000,00 | 825,63 | 825,63 | 29.174,37 | 825,63 | 0,00 |
| 6.2.2.01 | CONSTRUCCION | 20.000,00 | 0,00 | 20.000,00 | 0,00 | 0,00 | 20.000,00 | 0,00 | 0,00 |
| 6.2.2.02 | GASTOS INHERENTES POR TRANSMISION DE PROPIEDAD | 10.000,00 | 0,00 | 10.000,00 | 825,63 | 825,63 | 9.174,37 | 825,63 | 0,00 |
| 6.2.3 | MAQUINARIA, INSTALACIONES Y UTILLAJE | 7.000,00 | 0,00 | 7.000,00 | 27.245,97 | 27.245,97 | -20.245,97 | 17.325,55 | 9.920,42 |
| 6.2.3.00 | ADQUISICION | 5.000,00 | 0,00 | 5.000,00 | 27.245,97 | 27.245,97 | -22.245,97 | 17.325,55 | 9.920,42 |
| 6.2.3.01 | CONSTRUCCION | 1.000,00 | 0,00 | 1.000,00 | 0,00 | 0,00 | 1.000,00 | 0,00 | 0,00 |
| 6.2.3.03 | INCORPORACION DE BIENES Y SERVICIOS | 1.000,00 | 0,00 | 1.000,00 | 0,00 | 0,00 | 1.000,00 | 0,00 | 0,00 |
| 6.3 | INVERSION DE REPOSICION ASOCIADA AL FUNCION. OPERAT. DE LOS SERVICIOS | 969.000,00 | 103.000,00 | 1.072.000,00 | 432.200,26 | 432.199,91 | 639.800,09 | 424.939,91 | 7.260,00 |
| 6.3.2 | EDIFICIOS Y OTRAS CONSTRUCCIONES | 845.000,00 | 150.000,00 | 995.000,00 | 426.694,98 | 426.694,63 | 568.305,37 | 419.434,63 | 7.260,00 |
| 6.3.2.01 | CONSTRUCCION | 800.000,00 | 150.000,00 | 950.000,00 | 426.694,98 | 426.694,63 | 523.305,37 | 419.434,63 | 7.260,00 |
| 6.3.2.03 | INCORPORACION DE BIENES Y SERVICIOS | 45.000,00 | 0,00 | 45.000,00 | 0,00 | 0,00 | 45.000,00 | 0,00 | 0,00 |
| 6.3.3 | MAQUINARIA, INSTALACIONES Y UTILLAJE | 114.000,00 | -47.000,00 | 67.000,00 | 5.505,28 | 5.505,28 | 61.494,72 | 5.505,28 | 0,00 |
| 6.3.3.00 | ADQUISICION | 60.000,00 | -47.000,00 | 13.000,00 | 1.491,51 | 1.491,51 | 11.508,49 | 1.491,51 | 0,00 |
| 6.3.3.01 | CONSTRUCCION | 50.000,00 | 0,00 | 50.000,00 | 4.013,77 | 4.013,77 | 45.986,23 | 4.013,77 | 0,00 |
| 6.3.3.03 | INCORPORACION DE BIENES Y SERVICIOS | 4.000,00 | 0,00 | 4.000,00 | 0,00 | 0,00 | 4.000,00 | 0,00 | 0,00 |
| 6.3.5 | MOBILIARIO Y ENSERES | 10.000,00 | 0,00 | 10.000,00 | 0,00 | 0,00 | 10.000,00 | 0,00 | 0,00 |
| 6.3.5.00 | ADQUISICION | 10.000,00 | 0,00 | 10.000,00 | 0,00 | 0,00 | 10.000,00 | 0,00 | 0,00 |
| 6.4 | GASTOS DE INVERSIONES DE CARACTER INMATERIAL. | 60.000,00 | 0,00 | 60.000,00 | 20.351,10 | 20.351,10 | 39.648,90 | 20.130,25 | 220,85 |
| 6.4.1 | PROPIEDAD INDUSTRIAL | 40.000,00 | 0,00 | 40.000,00 | 20.351,10 | 20.351,10 | 19.648,90 | 20.130,25 | 220,85 |



Gobierno
de La
Rioja

Adm. Pública y Hacienda

Ejercicio: 2018

SICAP - Sistema de Información Contable

ESTADO DE LIQUIDACIÓN DEL PRESUPUESTO / I. LIQUIDACIÓN DEL PRESUPUESTO DE GASTOS

Página 129

Información a fecha: 31/12/2018

Unidad monetaria: Euros

Clasificación Orgánica 1201 ADMINISTRACIÓN PÚBLICA Y HACIENDA / SECRETARIA GENERAL TECNICA

Clasificación Funcional 9211 ACTUACIONES DE CARACTER GENERAL / ADMINISTRACIÓN FINANCIERA Y TRIBUTARIA / SERVICIOS DE HACIENDA PÚBLICA / ADMINISTRACIÓN DEL PATRIMONIO Y COORDINACIÓN DE LA CONTRATACIÓN

| Clasificación Económica | Denominación | Presupuesto Inicial | Modificaciones de Crédito | Crédito Definitivo | Gastos Comprometidos | Obligaciones Reconocidas | Remanentes de Crédito | Pagos | Obligaciones Pdes. de Pago |
|-----------------------------------|-------------------------------------|---------------------|---------------------------|---------------------|----------------------|--------------------------|-----------------------|---------------------|----------------------------|
| 6.4.1.03 | INCORPORACION DE BIENES Y SERVICIOS | 40.000,00 | 0,00 | 40.000,00 | 20.351,10 | 20.351,10 | 19.648,90 | 20.130,25 | 220,85 |
| 6.4.8 | OTRO INMOVILIZADO INMATERIAL | 20.000,00 | 0,00 | 20.000,00 | 0,00 | 0,00 | 20.000,00 | 0,00 | 0,00 |
| 6.4.8.03 | INCORPORACION DE BIENES Y SERVICIOS | 20.000,00 | 0,00 | 20.000,00 | 0,00 | 0,00 | 20.000,00 | 0,00 | 0,00 |
| Total Orgánico / Funcional | 1201 / 9211 | 4.860.758,00 | 228.000,00 | 5.088.758,00 | 4.096.998,28 | 3.934.118,33 | 1.154.639,67 | 3.829.324,81 | 104.793,52 |



Información a fecha: 31/12/2018

Unidad monetaria: Euros

Clasificación Orgánica 1202 ADMINISTRACIÓN PÚBLICA Y HACIENDA / OFICINA DE CONTROL PRESUPUESTARIO

Clasificación Funcional 92211 ACTUACIONES DE CARACTER GENERAL / ADMINISTRACIÓN FINANCIERA Y TRIBUTARIA / POLÍTICA ECONÓMICA Y FINANCIERA / PLANIFICACIÓN, PRESUPUESTO Y GESTION FINANCIERA / PLANIFICACIÓN Y PRESUPUESTOS

| Clasificación Económica | Denominación | Presupuesto Inicial | Modificaciones de Crédito | Crédito Definitivo | Gastos Comprometidos | Obligaciones Reconocidas | Remanentes de Crédito | Pagos | Obligaciones Pdes. de Pago |
|-------------------------|--|---------------------|---------------------------|--------------------|----------------------|--------------------------|-----------------------|------------|----------------------------|
| 1 | GASTOS DE PERSONAL | 568.502,00 | -40.000,00 | 528.502,00 | 508.943,88 | 508.943,88 | 19.558,12 | 508.943,88 | 0,00 |
| 1.0 | ALTOS CARGOS | 61.599,00 | 0,00 | 61.599,00 | 62.599,64 | 62.599,64 | -1.000,64 | 62.599,64 | 0,00 |
| 1.0.0 | RETRIBUCIONES BASICAS Y OTRAS REMUNERACIONES DE ALTOS CARGOS | 61.599,00 | 0,00 | 61.599,00 | 62.599,64 | 62.599,64 | -1.000,64 | 62.599,64 | 0,00 |
| 1.0.0.00 | RETRIBUCIONES BASICAS | 20.511,00 | 0,00 | 20.511,00 | 20.844,32 | 20.844,32 | -333,32 | 20.844,32 | 0,00 |
| 1.0.0.01 | OTRAS REMUNERACIONES | 41.088,00 | 0,00 | 41.088,00 | 41.755,32 | 41.755,32 | -667,32 | 41.755,32 | 0,00 |
| 1.2 | FUNCIONARIOS | 413.278,00 | -40.000,00 | 373.278,00 | 346.892,18 | 346.892,18 | 26.385,82 | 346.892,18 | 0,00 |
| 1.2.0 | RETRIBUCIONES BASICAS | 200.088,00 | 0,00 | 200.088,00 | 187.288,85 | 187.288,85 | 12.799,15 | 187.288,85 | 0,00 |
| 1.2.0.00 | SUELDO Y PAGAS EXTRAORDINARIAS | 176.603,00 | 0,00 | 176.603,00 | 161.010,48 | 161.010,48 | 15.592,52 | 161.010,48 | 0,00 |
| 1.2.0.05 | TRIENIOS | 23.485,00 | 0,00 | 23.485,00 | 26.278,37 | 26.278,37 | -2.793,37 | 26.278,37 | 0,00 |
| 1.2.1 | RETRIBUCIONES COMPLEMENTARIAS | 213.190,00 | -40.000,00 | 173.190,00 | 159.603,33 | 159.603,33 | 13.586,67 | 159.603,33 | 0,00 |
| 1.2.1.00 | COMPLEMENTOS DE DESTINO | 77.746,00 | -15.000,00 | 62.746,00 | 57.928,98 | 57.928,98 | 4.817,02 | 57.928,98 | 0,00 |
| 1.2.1.01 | COMPLEMENTO ESPECIFICO | 134.057,00 | -25.000,00 | 109.057,00 | 101.403,31 | 101.403,31 | 7.653,69 | 101.403,31 | 0,00 |
| 1.2.1.04 | OTRAS REMUNERACIONES | 1.387,00 | 0,00 | 1.387,00 | 271,04 | 271,04 | 1.115,96 | 271,04 | 0,00 |
| 1.5 | INCENTIVOS AL RENDIMIENTO | 0,00 | 0,00 | 0,00 | 0,00 | 0,00 | 0,00 | 0,00 | 0,00 |
| 1.5.0 | PRODUCTIVIDAD | 0,00 | 0,00 | 0,00 | 0,00 | 0,00 | 0,00 | 0,00 | 0,00 |
| 1.6 | CUOTAS, PRESTACIONES Y GASTOS SOCIALES A CARGO DEL EMPLEADOR | 93.625,00 | 0,00 | 93.625,00 | 99.452,06 | 99.452,06 | -5.827,06 | 99.452,06 | 0,00 |
| 1.6.0 | CUOTAS SOCIALES | 93.625,00 | 0,00 | 93.625,00 | 99.452,06 | 99.452,06 | -5.827,06 | 99.452,06 | 0,00 |
| 1.6.0.00 | SEGURIDAD SOCIAL | 93.625,00 | 0,00 | 93.625,00 | 99.452,06 | 99.452,06 | -5.827,06 | 99.452,06 | 0,00 |
| 2 | GASTOS EN BIENES CORRIENTES Y SERVICIOS | 105.983,00 | 125,00 | 106.108,00 | 63.933,50 | 63.635,23 | 42.472,77 | 23.886,43 | 39.748,80 |
| 2.2 | MATERIAL, SUMINISTROS Y OTROS | 101.563,00 | -2.875,00 | 98.688,00 | 55.469,47 | 55.171,20 | 43.516,80 | 15.422,40 | 39.748,80 |
| 2.2.0 | MATERIAL DE OFICINA | 400,00 | 0,00 | 400,00 | 827,73 | 529,46 | -129,46 | 467,45 | 62,01 |
| 2.2.0.00 | ORDINARIO NO INVENTARIABLE | 0,00 | 0,00 | 0,00 | 666,34 | 368,07 | -368,07 | 306,06 | 62,01 |
| 2.2.0.01 | PRENSA, REVISTAS, LIBROS Y OTRAS PUBLICACIONES | 300,00 | 0,00 | 300,00 | 161,39 | 161,39 | 138,61 | 161,39 | 0,00 |
| 2.2.0.02 | MATERIAL INFORMATICO NO INVENTARIABLE | 100,00 | 0,00 | 100,00 | 0,00 | 0,00 | 100,00 | 0,00 | 0,00 |
| 2.2.1 | SUMINISTROS | 0,00 | 0,00 | 0,00 | 27,50 | 27,50 | -27,50 | 27,50 | 0,00 |
| 2.2.1.99 | OTROS SUMINISTROS | 0,00 | 0,00 | 0,00 | 27,50 | 27,50 | -27,50 | 27,50 | 0,00 |
| 2.2.2 | COMUNICACIONES | 2.500,00 | 0,00 | 2.500,00 | 0,00 | 0,00 | 2.500,00 | 0,00 | 0,00 |
| 2.2.2.00 | TELEFONICAS | 2.500,00 | 0,00 | 2.500,00 | 0,00 | 0,00 | 2.500,00 | 0,00 | 0,00 |
| 2.2.3 | TRANSPORTES | 0,00 | 0,00 | 0,00 | 13,86 | 13,86 | -13,86 | 13,86 | 0,00 |
| 2.2.5 | TRIBUTOS | 10.563,00 | 125,00 | 10.688,00 | 10.488,84 | 10.488,84 | 199,16 | 10.488,84 | 0,00 |
| 2.2.5.02 | ESTATALES | 10.563,00 | 125,00 | 10.688,00 | 10.488,84 | 10.488,84 | 199,16 | 10.488,84 | 0,00 |
| 2.2.6 | GASTOS DIVERSOS | 3.000,00 | 0,00 | 3.000,00 | 2.534,75 | 2.534,75 | 465,25 | 2.534,75 | 0,00 |
| 2.2.6.06 | REUNIONES, CONFERENCIAS Y CURSOS | 2.000,00 | 0,00 | 2.000,00 | 2.534,75 | 2.534,75 | -534,75 | 2.534,75 | 0,00 |



Información a fecha: 31/12/2018

Unidad monetaria: Euros

Clasificación Orgánica 1202 ADMINISTRACIÓN PÚBLICA Y HACIENDA / OFICINA DE CONTROL PRESUPUESTARIO

Clasificación Funcional 92211 ACTUACIONES DE CARACTER GENERAL / ADMINISTRACIÓN FINANCIERA Y TRIBUTARIA / POLÍTICA ECONÓMICA Y FINANCIERA / PLANIFICACIÓN, PRESUPUESTO Y GESTION FINANCIERA / PLANIFICACIÓN Y PRESUPUESTOS

| Clasificación Económica | Denominación | Presupuesto Inicial | Modificaciones de Crédito | Crédito Definitivo | Gastos Comprometidos | Obligaciones Reconocidas | Remanentes de Crédito | Pagos | Obligaciones Pdes. de Pago |
|-----------------------------------|---|---------------------|---------------------------|--------------------|----------------------|--------------------------|-----------------------|-------------------|----------------------------|
| 2.2.6.99 | OTROS | 1.000,00 | 0,00 | 1.000,00 | 0,00 | 0,00 | 1.000,00 | 0,00 | 0,00 |
| 2.2.7 | TRABAJOS REALIZADOS POR OTRAS EMPRESAS | 85.100,00 | -3.000,00 | 82.100,00 | 41.576,79 | 41.576,79 | 40.523,21 | 1.890,00 | 39.686,79 |
| 2.2.7.06 | ESTUDIOS Y TRABAJOS TECNICOS | 50.000,00 | -3.000,00 | 47.000,00 | 41.501,79 | 41.501,79 | 5.498,21 | 1.815,00 | 39.686,79 |
| 2.2.7.07 | SERVICIOS DE CARACTER INFORMATICO | 35.000,00 | 0,00 | 35.000,00 | 0,00 | 0,00 | 35.000,00 | 0,00 | 0,00 |
| 2.2.7.99 | OTROS | 100,00 | 0,00 | 100,00 | 75,00 | 75,00 | 25,00 | 75,00 | 0,00 |
| 2.3 | INDEMNIZACION POR RAZON DEL SERVICIO | 4.420,00 | 3.000,00 | 7.420,00 | 8.464,03 | 8.464,03 | -1.044,03 | 8.464,03 | 0,00 |
| 2.3.0 | DIETAS | 1.500,00 | 1.500,00 | 3.000,00 | 1.802,67 | 1.802,67 | 1.197,33 | 1.802,67 | 0,00 |
| 2.3.1 | LOCOMOCION | 500,00 | 1.500,00 | 2.000,00 | 6.661,36 | 6.661,36 | -4.661,36 | 6.661,36 | 0,00 |
| 2.3.3 | OTRAS INDEMNIZACIONES. | 2.420,00 | 0,00 | 2.420,00 | 0,00 | 0,00 | 2.420,00 | 0,00 | 0,00 |
| 6 | INVERSIONES REALES | 500,00 | 0,00 | 500,00 | 0,00 | 0,00 | 500,00 | 0,00 | 0,00 |
| 6.3 | INVERSION DE REPOSICION ASOCIADA AL FUNCION. OPERAT. DE LOS SERVICIOS | 500,00 | 0,00 | 500,00 | 0,00 | 0,00 | 500,00 | 0,00 | 0,00 |
| 6.3.5 | MOBILIARIO Y ENSERES | 500,00 | 0,00 | 500,00 | 0,00 | 0,00 | 500,00 | 0,00 | 0,00 |
| 6.3.5.00 | ADQUISICION | 500,00 | 0,00 | 500,00 | 0,00 | 0,00 | 500,00 | 0,00 | 0,00 |
| Total Orgánico / Funcional | 1202 / 92211 | 674.985,00 | -39.875,00 | 635.110,00 | 572.877,38 | 572.579,11 | 62.530,89 | 532.830,31 | 39.748,80 |



Información a fecha: 31/12/2018

Unidad monetaria: Euros

Clasificación Orgánica 1202 ADMINISTRACIÓN PÚBLICA Y HACIENDA / OFICINA DE CONTROL PRESUPUESTARIO

Clasificación Funcional 92212 ACTUACIONES DE CARACTER GENERAL / ADMINISTRACIÓN FINANCIERA Y TRIBUTARIA / POLÍTICA ECONÓMICA Y FINANCIERA / PLANIFICACIÓN, PRESUPUESTO Y GESTION FINANCIERA / GESTIÓN DE LA DEUDA Y DE LA TESORERÍA

| Clasificación Económica | Denominación | Presupuesto Inicial | Modificaciones de Crédito | Crédito Definitivo | Gastos Comprometidos | Obligaciones Reconocidas | Remanentes de Crédito | Pagos | Obligaciones Pdes. de Pago |
|-------------------------|---|---------------------|---------------------------|--------------------|----------------------|--------------------------|-----------------------|------------|----------------------------|
| 1 | GASTOS DE PERSONAL | 360.976,00 | -30.000,00 | 330.976,00 | 318.596,47 | 318.596,47 | 12.379,53 | 318.596,47 | 0,00 |
| 1.2 | FUNCIONARIOS | 301.052,00 | -30.000,00 | 271.052,00 | 250.090,02 | 250.090,02 | 20.961,98 | 250.090,02 | 0,00 |
| 1.2.0 | RETRIBUCIONES BASICAS | 155.317,00 | -15.000,00 | 140.317,00 | 137.143,45 | 137.143,45 | 3.173,55 | 137.143,45 | 0,00 |
| 1.2.0.00 | SUELDO Y PAGAS EXTRAORDINARIAS | 137.393,00 | -15.000,00 | 122.393,00 | 115.508,55 | 115.508,55 | 6.884,45 | 115.508,55 | 0,00 |
| 1.2.0.05 | TRIENIOS | 17.924,00 | 0,00 | 17.924,00 | 21.634,90 | 21.634,90 | -3.710,90 | 21.634,90 | 0,00 |
| 1.2.1 | RETRIBUCIONES COMPLEMENTARIAS | 145.735,00 | -15.000,00 | 130.735,00 | 112.946,57 | 112.946,57 | 17.788,43 | 112.946,57 | 0,00 |
| 1.2.1.00 | COMPLEMENTOS DE DESTINO | 56.942,00 | 0,00 | 56.942,00 | 45.842,76 | 45.842,76 | 11.099,24 | 45.842,76 | 0,00 |
| 1.2.1.01 | COMPLEMENTO ESPECIFICO | 88.793,00 | -15.000,00 | 73.793,00 | 66.951,40 | 66.951,40 | 6.841,60 | 66.951,40 | 0,00 |
| 1.2.1.04 | OTRAS REMUNERACIONES | 0,00 | 0,00 | 0,00 | 152,41 | 152,41 | -152,41 | 152,41 | 0,00 |
| 1.5 | INCENTIVOS AL RENDIMIENTO | 0,00 | 0,00 | 0,00 | 0,00 | 0,00 | 0,00 | 0,00 | 0,00 |
| 1.5.0 | PRODUCTIVIDAD | 0,00 | 0,00 | 0,00 | 0,00 | 0,00 | 0,00 | 0,00 | 0,00 |
| 1.6 | CUOTAS, PRESTACIONES Y GASTOS SOCIALES A CARGO DEL EMPLEADOR | 59.924,00 | 0,00 | 59.924,00 | 68.506,45 | 68.506,45 | -8.582,45 | 68.506,45 | 0,00 |
| 1.6.0 | CUOTAS SOCIALES | 59.924,00 | 0,00 | 59.924,00 | 68.506,45 | 68.506,45 | -8.582,45 | 68.506,45 | 0,00 |
| 1.6.0.00 | SEGURIDAD SOCIAL | 59.924,00 | 0,00 | 59.924,00 | 68.506,45 | 68.506,45 | -8.582,45 | 68.506,45 | 0,00 |
| 2 | GASTOS EN BIENES CORRIENTES Y SERVICIOS | 11.600,00 | 0,00 | 11.600,00 | 26,00 | 0,00 | 11.600,00 | 0,00 | 0,00 |
| 2.2 | MATERIAL, SUMINISTROS Y OTROS | 8.900,00 | 0,00 | 8.900,00 | 26,00 | 0,00 | 8.900,00 | 0,00 | 0,00 |
| 2.2.0 | MATERIAL DE OFICINA | 2.200,00 | 0,00 | 2.200,00 | 26,00 | 0,00 | 2.200,00 | 0,00 | 0,00 |
| 2.2.0.00 | ORDINARIO NO INVENTARIABLE | 2.000,00 | 0,00 | 2.000,00 | 26,00 | 0,00 | 2.000,00 | 0,00 | 0,00 |
| 2.2.0.01 | PRENSA, REVISTAS, LIBROS Y OTRAS PUBLICACIONES | 100,00 | 0,00 | 100,00 | 0,00 | 0,00 | 100,00 | 0,00 | 0,00 |
| 2.2.0.02 | MATERIAL INFORMATICO NO INVENTARIABLE | 100,00 | 0,00 | 100,00 | 0,00 | 0,00 | 100,00 | 0,00 | 0,00 |
| 2.2.6 | GASTOS DIVERSOS | 1.500,00 | 0,00 | 1.500,00 | 0,00 | 0,00 | 1.500,00 | 0,00 | 0,00 |
| 2.2.6.06 | REUNIONES, CONFERENCIAS Y CURSOS | 500,00 | 0,00 | 500,00 | 0,00 | 0,00 | 500,00 | 0,00 | 0,00 |
| 2.2.6.08 | GASTOS DE GESTIÓN BANCARIA | 1.000,00 | 0,00 | 1.000,00 | 0,00 | 0,00 | 1.000,00 | 0,00 | 0,00 |
| 2.2.7 | TRABAJOS REALIZADOS POR OTRAS EMPRESAS | 5.200,00 | 0,00 | 5.200,00 | 0,00 | 0,00 | 5.200,00 | 0,00 | 0,00 |
| 2.2.7.06 | ESTUDIOS Y TRABAJOS TECNICOS | 5.000,00 | 0,00 | 5.000,00 | 0,00 | 0,00 | 5.000,00 | 0,00 | 0,00 |
| 2.2.7.99 | OTROS | 200,00 | 0,00 | 200,00 | 0,00 | 0,00 | 200,00 | 0,00 | 0,00 |
| 2.3 | INDEMNIZACION POR RAZON DEL SERVICIO | 2.700,00 | 0,00 | 2.700,00 | 0,00 | 0,00 | 2.700,00 | 0,00 | 0,00 |
| 2.3.0 | DIETAS | 600,00 | 0,00 | 600,00 | 0,00 | 0,00 | 600,00 | 0,00 | 0,00 |
| 2.3.1 | LOCOMOCION | 2.000,00 | 0,00 | 2.000,00 | 0,00 | 0,00 | 2.000,00 | 0,00 | 0,00 |
| 2.3.3 | OTRAS INDEMNIZACIONES. | 100,00 | 0,00 | 100,00 | 0,00 | 0,00 | 100,00 | 0,00 | 0,00 |
| 6 | INVERSIONES REALES | 250,00 | 0,00 | 250,00 | 0,00 | 0,00 | 250,00 | 0,00 | 0,00 |
| 6.3 | INVERSION DE REPOSICION ASOCIADA AL FUNCION. OPERAT. DE LOS SERVICIOS | 250,00 | 0,00 | 250,00 | 0,00 | 0,00 | 250,00 | 0,00 | 0,00 |
| 6.3.5 | MOBILIARIO Y ENSERES | 250,00 | 0,00 | 250,00 | 0,00 | 0,00 | 250,00 | 0,00 | 0,00 |



**Gobierno
de La
Rioja**

Adm. Pública y Hacienda

Ejercicio: 2018

SICAP - Sistema de Información Contable

ESTADO DE LIQUIDACIÓN DEL PRESUPUESTO / I. LIQUIDACIÓN DEL PRESUPUESTO DE GASTOS

Página 133

Información a fecha: 31/12/2018

Unidad monetaria: Euros

Clasificación Orgánica 1202 ADMINISTRACIÓN PÚBLICA Y HACIENDA / OFICINA DE CONTROL PRESUPUESTARIO

Clasificación Funcional 92212 ACTUACIONES DE CARACTER GENERAL / ADMINISTRACIÓN FINANCIERA Y TRIBUTARIA / POLÍTICA ECONÓMICA Y FINANCIERA / PLANIFICACIÓN, PRESUPUESTO Y GESTION FINANCIERA / GESTIÓN DE LA DEUDA Y DE LA TESORERÍA

| Clasificación Económica | Denominación | Presupuesto Inicial | Modificaciones de Crédito | Crédito Definitivo | Gastos Comprometidos | Obligaciones Reconocidas | Remanentes de Crédito | Pagos | Obligaciones Pdes. de Pago |
|-----------------------------------|---------------------|---------------------|---------------------------|--------------------|----------------------|--------------------------|-----------------------|-------------------|----------------------------|
| 6.3.5.00 | ADQUISICION | 250,00 | 0,00 | 250,00 | 0,00 | 0,00 | 250,00 | 0,00 | 0,00 |
| Total Orgánico / Funcional | 1202 / 92212 | 372.826,00 | -30.000,00 | 342.826,00 | 318.622,47 | 318.596,47 | 24.229,53 | 318.596,47 | 0,00 |



Información a fecha: 31/12/2018

Unidad monetaria: Euros

Clasificación Orgánica 1202 ADMINISTRACIÓN PÚBLICA Y HACIENDA / OFICINA DE CONTROL PRESUPUESTARIO

Clasificación Funcional 9251 ACTUACIONES DE CARACTER GENERAL / ADMINISTRACIÓN FINANCIERA Y TRIBUTARIA / ESTADÍSTICA / ESTADÍSTICA

| Clasificación Económica | Denominación | Presupuesto Inicial | Modificaciones de Crédito | Crédito Definitivo | Gastos Comprometidos | Obligaciones Reconocidas | Remanentes de Crédito | Pagos | Obligaciones Pdes. de Pago |
|-------------------------|--|---------------------|---------------------------|--------------------|----------------------|--------------------------|-----------------------|------------|----------------------------|
| 1 | GASTOS DE PERSONAL | 397.068,00 | 70.000,00 | 467.068,00 | 461.467,82 | 461.467,82 | 5.600,18 | 461.467,82 | 0,00 |
| 1.0 | ALTOS CARGOS | 58.905,00 | 0,00 | 58.905,00 | 59.834,99 | 59.834,99 | -929,99 | 59.834,99 | 0,00 |
| 1.0.0 | RETRIBUCIONES BASICAS Y OTRAS REMUNERACIONES DE ALTOS CARGOS | 58.905,00 | 0,00 | 58.905,00 | 59.834,99 | 59.834,99 | -929,99 | 59.834,99 | 0,00 |
| 1.0.0.00 | RETRIBUCIONES BASICAS | 20.402,00 | 0,00 | 20.402,00 | 20.706,71 | 20.706,71 | -304,71 | 20.706,71 | 0,00 |
| 1.0.0.01 | OTRAS REMUNERACIONES | 38.503,00 | 0,00 | 38.503,00 | 39.128,28 | 39.128,28 | -625,28 | 39.128,28 | 0,00 |
| 1.2 | FUNCIONARIOS | 286.315,00 | 30.000,00 | 316.315,00 | 311.713,14 | 311.713,14 | 4.601,86 | 311.713,14 | 0,00 |
| 1.2.0 | RETRIBUCIONES BASICAS | 147.983,00 | 30.000,00 | 177.983,00 | 167.753,48 | 167.753,48 | 10.229,52 | 167.753,48 | 0,00 |
| 1.2.0.00 | SUELDO Y PAGAS EXTRAORDINARIAS | 131.216,00 | 30.000,00 | 161.216,00 | 144.325,35 | 144.325,35 | 16.890,65 | 144.325,35 | 0,00 |
| 1.2.0.05 | TRIENIOS | 16.767,00 | 0,00 | 16.767,00 | 23.428,13 | 23.428,13 | -6.661,13 | 23.428,13 | 0,00 |
| 1.2.1 | RETRIBUCIONES COMPLEMENTARIAS | 138.332,00 | 0,00 | 138.332,00 | 143.959,66 | 143.959,66 | -5.627,66 | 143.959,66 | 0,00 |
| 1.2.1.00 | COMPLEMENTOS DE DESTINO | 50.961,00 | 0,00 | 50.961,00 | 55.401,28 | 55.401,28 | -4.440,28 | 55.401,28 | 0,00 |
| 1.2.1.01 | COMPLEMENTO ESPECIFICO | 87.371,00 | 0,00 | 87.371,00 | 88.558,38 | 88.558,38 | -1.187,38 | 88.558,38 | 0,00 |
| 1.2.1.04 | OTRAS REMUNERACIONES | 0,00 | 0,00 | 0,00 | 0,00 | 0,00 | 0,00 | 0,00 | 0,00 |
| 1.5 | INCENTIVOS AL RENDIMIENTO | 0,00 | 0,00 | 0,00 | 1.144,44 | 1.144,44 | -1.144,44 | 1.144,44 | 0,00 |
| 1.5.0 | PRODUCTIVIDAD | 0,00 | 0,00 | 0,00 | 1.144,44 | 1.144,44 | -1.144,44 | 1.144,44 | 0,00 |
| 1.6 | CUOTAS, PRESTACIONES Y GASTOS SOCIALES A CARGO DEL EMPLEADOR | 51.848,00 | 40.000,00 | 91.848,00 | 88.775,25 | 88.775,25 | 3.072,75 | 88.775,25 | 0,00 |
| 1.6.0 | CUOTAS SOCIALES | 51.848,00 | 40.000,00 | 91.848,00 | 88.775,25 | 88.775,25 | 3.072,75 | 88.775,25 | 0,00 |
| 1.6.0.00 | SEGURIDAD SOCIAL | 51.848,00 | 40.000,00 | 91.848,00 | 88.775,25 | 88.775,25 | 3.072,75 | 88.775,25 | 0,00 |
| 2 | GASTOS EN BIENES CORRIENTES Y SERVICIOS | 46.350,00 | 16.000,00 | 62.350,00 | 38.125,02 | 38.060,83 | 24.289,17 | 18.802,06 | 19.258,77 |
| 2.2 | MATERIAL, SUMINISTROS Y OTROS | 41.750,00 | 16.000,00 | 57.750,00 | 35.621,65 | 35.557,46 | 22.192,54 | 16.298,69 | 19.258,77 |
| 2.2.0 | MATERIAL DE OFICINA | 4.550,00 | 0,00 | 4.550,00 | 91,80 | 27,61 | 4.522,39 | 18,40 | 9,21 |
| 2.2.0.00 | ORDINARIO NO INVENTARIABLE | 4.000,00 | 0,00 | 4.000,00 | 91,80 | 27,61 | 3.972,39 | 18,40 | 9,21 |
| 2.2.0.01 | PRENSA, REVISTAS, LIBROS Y OTRAS PUBLICACIONES | 350,00 | 0,00 | 350,00 | 0,00 | 0,00 | 350,00 | 0,00 | 0,00 |
| 2.2.0.02 | MATERIAL INFORMATICO NO INVENTARIABLE | 200,00 | 0,00 | 200,00 | 0,00 | 0,00 | 200,00 | 0,00 | 0,00 |
| 2.2.6 | GASTOS DIVERSOS | 25.000,00 | 16.000,00 | 41.000,00 | 35.529,85 | 35.529,85 | 5.470,15 | 16.280,29 | 19.249,56 |
| 2.2.6.06 | REUNIONES, CONFERENCIAS Y CURSOS | 25.000,00 | 16.000,00 | 41.000,00 | 35.045,39 | 35.045,39 | 5.954,61 | 15.795,83 | 19.249,56 |
| 2.2.6.99 | OTROS | 0,00 | 0,00 | 0,00 | 484,46 | 484,46 | -484,46 | 484,46 | 0,00 |
| 2.2.7 | TRABAJOS REALIZADOS POR OTRAS EMPRESAS | 12.200,00 | 0,00 | 12.200,00 | 0,00 | 0,00 | 12.200,00 | 0,00 | 0,00 |
| 2.2.7.06 | ESTUDIOS Y TRABAJOS TECNICOS | 12.000,00 | 0,00 | 12.000,00 | 0,00 | 0,00 | 12.000,00 | 0,00 | 0,00 |
| 2.2.7.99 | OTROS | 200,00 | 0,00 | 200,00 | 0,00 | 0,00 | 200,00 | 0,00 | 0,00 |
| 2.3 | INDEMNIZACION POR RAZON DEL SERVICIO | 4.600,00 | 0,00 | 4.600,00 | 2.503,37 | 2.503,37 | 2.096,63 | 2.503,37 | 0,00 |
| 2.3.0 | DIETAS | 2.000,00 | 0,00 | 2.000,00 | 840,17 | 840,17 | 1.159,83 | 840,17 | 0,00 |
| 2.3.1 | LOCOMOCION | 2.500,00 | 0,00 | 2.500,00 | 929,60 | 929,60 | 1.570,40 | 929,60 | 0,00 |



Información a fecha: 31/12/2018

Unidad monetaria: Euros

Clasificación Orgánica 1202 ADMINISTRACIÓN PÚBLICA Y HACIENDA / OFICINA DE CONTROL PRESUPUESTARIO

Clasificación Funcional 9251 ACTUACIONES DE CARACTER GENERAL / ADMINISTRACIÓN FINANCIERA Y TRIBUTARIA / ESTADÍSTICA / ESTADÍSTICA

| Clasificación Económica | Denominación | Presupuesto Inicial | Modificaciones de Crédito | Crédito Definitivo | Gastos Comprometidos | Obligaciones Reconocidas | Remanentes de Crédito | Pagos | Obligaciones Pdtes. de Pago |
|-----------------------------------|---|---------------------|---------------------------|--------------------|----------------------|--------------------------|-----------------------|-------------------|-----------------------------|
| 2.3.3 | OTRAS INDEMNIZACIONES. | 100,00 | 0,00 | 100,00 | 733,60 | 733,60 | -633,60 | 733,60 | 0,00 |
| 4 | TRANSFERENCIAS CORRIENTES | 0,00 | 5.900,00 | 5.900,00 | 0,00 | 0,00 | 5.900,00 | 0,00 | 0,00 |
| 4.8 | A FAMILIAS E INSTITUCIONES SIN FINES DE LUCRO | 0,00 | 5.900,00 | 5.900,00 | 0,00 | 0,00 | 5.900,00 | 0,00 | 0,00 |
| 4.8.0 | X | 0,00 | 5.900,00 | 5.900,00 | 0,00 | 0,00 | 5.900,00 | 0,00 | 0,00 |
| 6 | INVERSIONES REALES | 250,00 | 0,00 | 250,00 | 0,00 | 0,00 | 250,00 | 0,00 | 0,00 |
| 6.3 | INVERSION DE REPOSICION ASOCIADA AL FUNCION. OPERAT. DE LOS SERVICIOS | 250,00 | 0,00 | 250,00 | 0,00 | 0,00 | 250,00 | 0,00 | 0,00 |
| 6.3.5 | MOBILIARIO Y ENSERES | 250,00 | 0,00 | 250,00 | 0,00 | 0,00 | 250,00 | 0,00 | 0,00 |
| 6.3.5.00 | ADQUISICION | 250,00 | 0,00 | 250,00 | 0,00 | 0,00 | 250,00 | 0,00 | 0,00 |
| Total Orgánico / Funcional | 1202 / 9251 | 443.668,00 | 91.900,00 | 535.568,00 | 499.592,84 | 499.528,65 | 36.039,35 | 480.269,88 | 19.258,77 |



Gobierno
de La
Rioja

Adm. Pública y Hacienda

Ejercicio: 2018

SICAP - Sistema de Información Contable

ESTADO DE LIQUIDACIÓN DEL PRESUPUESTO / I. LIQUIDACIÓN DEL PRESUPUESTO DE GASTOS

Página 136

Información a fecha: 31/12/2018

Unidad monetaria: Euros

Clasificación Orgánica 1202 ADMINISTRACIÓN PÚBLICA Y HACIENDA / OFICINA DE CONTROL PRESUPUESTARIO

Clasificación Funcional 9291 ACTUACIONES DE CARACTER GENERAL / ADMINISTRACIÓN FINANCIERA Y TRIBUTARIA / FONDO DE CONTINGENCIA / FONDO DE CONTINGENCIA DE EJECUCION PRESUPUESTARIA

| Clasificación Económica | Denominación | Presupuesto Inicial | Modificaciones de Crédito | Crédito Definitivo | Gastos Comprometidos | Obligaciones Reconocidas | Remanentes de Crédito | Pagos | Obligaciones Pdtes. de Pago |
|-----------------------------------|---|---------------------|---------------------------|--------------------|----------------------|--------------------------|-----------------------|-------------|-----------------------------|
| 5 | FONDO DE CONTINGENCIA | 1.171,00 | 0,00 | 1.171,00 | 0,00 | 0,00 | 1.171,00 | 0,00 | 0,00 |
| 5.0 | FONDO DE CONTINGENCIA | 1.171,00 | 0,00 | 1.171,00 | 0,00 | 0,00 | 1.171,00 | 0,00 | 0,00 |
| 5.0.0 | FONDE DE CONTINGENCIA DE EJECUCION PRESUPUESTARIA | 1.171,00 | 0,00 | 1.171,00 | 0,00 | 0,00 | 1.171,00 | 0,00 | 0,00 |
| Total Orgánico / Funcional | 1202 / 9291 | 1.171,00 | 0,00 | 1.171,00 | 0,00 | 0,00 | 1.171,00 | 0,00 | 0,00 |



Información a fecha: 31/12/2018

Unidad monetaria: Euros

Clasificación Orgánica 1203 ADMINISTRACIÓN PÚBLICA Y HACIENDA / INTERVENCIÓN GENERAL.

Clasificación Funcional 9241 ACTUACIONES DE CARACTER GENERAL / ADMINISTRACIÓN FINANCIERA Y TRIBUTARIA / FISCALIZACIÓN Y CONTABILIDAD / CONTROL INTERNO, AUDITORÍA Y CONTABILIDAD

| Clasificación Económica | Denominación | Presupuesto Inicial | Modificaciones de Crédito | Crédito Definitivo | Gastos Comprometidos | Obligaciones Reconocidas | Remanentes de Crédito | Pagos | Obligaciones Pdes. de Pago |
|-------------------------|--|---------------------|---------------------------|--------------------|----------------------|--------------------------|-----------------------|--------------|----------------------------|
| 1 | GASTOS DE PERSONAL | 2.280.320,00 | 0,00 | 2.280.320,00 | 2.226.919,64 | 2.226.919,64 | 53.400,36 | 2.226.919,64 | 0,00 |
| 1.0 | ALTOS CARGOS | 61.814,00 | 0,00 | 61.814,00 | 62.817,96 | 62.817,96 | -1.003,96 | 62.817,96 | 0,00 |
| 1.0.0 | RETRIBUCIONES BASICAS Y OTRAS REMUNERACIONES DE ALTOS CARGOS | 61.814,00 | 0,00 | 61.814,00 | 62.817,96 | 62.817,96 | -1.003,96 | 62.817,96 | 0,00 |
| 1.0.0.00 | RETRIBUCIONES BASICAS | 20.726,00 | 0,00 | 20.726,00 | 21.062,64 | 21.062,64 | -336,64 | 21.062,64 | 0,00 |
| 1.0.0.01 | OTRAS REMUNERACIONES | 41.088,00 | 0,00 | 41.088,00 | 41.755,32 | 41.755,32 | -667,32 | 41.755,32 | 0,00 |
| 1.2 | FUNCIONARIOS | 1.823.184,00 | 0,00 | 1.823.184,00 | 1.695.822,52 | 1.695.822,52 | 127.361,48 | 1.695.822,52 | 0,00 |
| 1.2.0 | RETRIBUCIONES BASICAS | 898.799,00 | 0,00 | 898.799,00 | 858.694,16 | 858.694,16 | 40.104,84 | 858.694,16 | 0,00 |
| 1.2.0.00 | SUELDO Y PAGAS EXTRAORDINARIAS | 767.708,00 | 0,00 | 767.708,00 | 732.926,05 | 732.926,05 | 34.781,95 | 732.926,05 | 0,00 |
| 1.2.0.05 | TRIENIOS | 131.091,00 | 0,00 | 131.091,00 | 125.768,11 | 125.768,11 | 5.322,89 | 125.768,11 | 0,00 |
| 1.2.1 | RETRIBUCIONES COMPLEMENTARIAS | 924.385,00 | 0,00 | 924.385,00 | 837.128,36 | 837.128,36 | 87.256,64 | 837.128,36 | 0,00 |
| 1.2.1.00 | COMPLEMENTOS DE DESTINO | 335.654,00 | 0,00 | 335.654,00 | 302.066,24 | 302.066,24 | 33.587,76 | 302.066,24 | 0,00 |
| 1.2.1.01 | COMPLEMENTO ESPECIFICO | 587.344,00 | 0,00 | 587.344,00 | 527.904,29 | 527.904,29 | 59.439,71 | 527.904,29 | 0,00 |
| 1.2.1.04 | OTRAS REMUNERACIONES | 1.387,00 | 0,00 | 1.387,00 | 7.157,83 | 7.157,83 | -5.770,83 | 7.157,83 | 0,00 |
| 1.3 | LABORALES | 1.092,00 | 0,00 | 1.092,00 | 28.689,57 | 28.689,57 | -27.597,57 | 28.689,57 | 0,00 |
| 1.3.1 | LABORAL EVENTUAL | 1.092,00 | 0,00 | 1.092,00 | 28.689,57 | 28.689,57 | -27.597,57 | 28.689,57 | 0,00 |
| 1.3.1.00 | RETRIBUCIONES BASICAS | 546,00 | 0,00 | 546,00 | 17.231,19 | 17.231,19 | -16.685,19 | 17.231,19 | 0,00 |
| 1.3.1.01 | OTRAS REMUNERACIONES | 546,00 | 0,00 | 546,00 | 11.458,38 | 11.458,38 | -10.912,38 | 11.458,38 | 0,00 |
| 1.5 | INCENTIVOS AL RENDIMIENTO | 0,00 | 0,00 | 0,00 | 1.675,19 | 1.675,19 | -1.675,19 | 1.675,19 | 0,00 |
| 1.5.0 | PRODUCTIVIDAD | 0,00 | 0,00 | 0,00 | 1.675,19 | 1.675,19 | -1.675,19 | 1.675,19 | 0,00 |
| 1.6 | CUOTAS, PRESTACIONES Y GASTOS SOCIALES A CARGO DEL EMPLEADOR | 394.230,00 | 0,00 | 394.230,00 | 437.914,40 | 437.914,40 | -43.684,40 | 437.914,40 | 0,00 |
| 1.6.0 | CUOTAS SOCIALES | 394.230,00 | 0,00 | 394.230,00 | 437.914,40 | 437.914,40 | -43.684,40 | 437.914,40 | 0,00 |
| 1.6.0.00 | SEGURIDAD SOCIAL | 394.230,00 | 0,00 | 394.230,00 | 437.914,40 | 437.914,40 | -43.684,40 | 437.914,40 | 0,00 |
| 2 | GASTOS EN BIENES CORRIENTES Y SERVICIOS | 349.762,00 | 0,00 | 349.762,00 | 250.901,14 | 248.110,04 | 101.651,96 | 108.781,68 | 139.328,36 |
| 2.2 | MATERIAL, SUMINISTROS Y OTROS | 341.512,00 | 0,00 | 341.512,00 | 248.451,69 | 245.660,59 | 95.851,41 | 106.332,23 | 139.328,36 |
| 2.2.0 | MATERIAL DE OFICINA | 10.869,00 | 0,00 | 10.869,00 | 3.703,56 | 3.477,64 | 7.391,36 | 3.379,48 | 98,16 |
| 2.2.0.00 | ORDINARIO NO INVENTARIABLE | 9.700,00 | 0,00 | 9.700,00 | 3.497,82 | 3.271,90 | 6.428,10 | 3.173,74 | 98,16 |
| 2.2.0.01 | PRENSA, REVISTAS, LIBROS Y OTRAS PUBLICACIONES | 679,00 | 0,00 | 679,00 | 205,74 | 205,74 | 473,26 | 205,74 | 0,00 |
| 2.2.0.02 | MATERIAL INFORMATICO NO INVENTARIABLE | 490,00 | 0,00 | 490,00 | 0,00 | 0,00 | 490,00 | 0,00 | 0,00 |
| 2.2.3 | TRANSPORTES | 0,00 | 0,00 | 0,00 | 129,33 | 129,33 | -129,33 | 129,33 | 0,00 |
| 2.2.6 | GASTOS DIVERSOS | 1.990,00 | 0,00 | 1.990,00 | 0,00 | 0,00 | 1.990,00 | 0,00 | 0,00 |
| 2.2.6.02 | PUBLICIDAD Y PROPAGANDA | 1.500,00 | 0,00 | 1.500,00 | 0,00 | 0,00 | 1.500,00 | 0,00 | 0,00 |
| 2.2.6.06 | REUNIONES, CONFERENCIAS Y CURSOS | 490,00 | 0,00 | 490,00 | 0,00 | 0,00 | 490,00 | 0,00 | 0,00 |
| 2.2.7 | TRABAJOS REALIZADOS POR OTRAS EMPRESAS | 328.653,00 | 0,00 | 328.653,00 | 244.618,80 | 242.053,62 | 86.599,38 | 102.823,42 | 139.230,20 |




Información a fecha: 31/12/2018

Unidad monetaria: Euros

Clasificación Orgánica 1203 ADMINISTRACIÓN PÚBLICA Y HACIENDA / INTERVENCION GENERAL.

Clasificación Funcional 9241 ACTUACIONES DE CARACTER GENERAL / ADMINISTRACIÓN FINANCIERA Y TRIBUTARIA / FISCALIZACIÓN Y CONTABILIDAD / CONTROL INTERNO, AUDITORÍA Y CONTABILIDAD

| Clasificación Económica | Denominación | Presupuesto Inicial | Modificaciones de Crédito | Crédito Definitivo | Gastos Comprometidos | Obligaciones Reconocidas | Remanentes de Crédito | Pagos | Obligaciones Pdes. de Pago |
|-----------------------------------|---|---------------------|---------------------------|---------------------|----------------------|--------------------------|-----------------------|---------------------|----------------------------|
| 2.2.7.06 | ESTUDIOS Y TRABAJOS TECNICOS | 328.653,00 | 0,00 | 328.653,00 | 244.618,80 | 242.053,62 | 86.599,38 | 102.823,42 | 139.230,20 |
| 2.3 | INDEMNIZACION POR RAZON DEL SERVICIO | 8.250,00 | 0,00 | 8.250,00 | 2.449,45 | 2.449,45 | 5.800,55 | 2.449,45 | 0,00 |
| 2.3.0 | DIETAS | 3.880,00 | 0,00 | 3.880,00 | 827,84 | 827,84 | 3.052,16 | 827,84 | 0,00 |
| 2.3.1 | LOCOMOCION | 3.880,00 | 0,00 | 3.880,00 | 1.621,61 | 1.621,61 | 2.258,39 | 1.621,61 | 0,00 |
| 2.3.3 | OTRAS INDEMNIZACIONES. | 490,00 | 0,00 | 490,00 | 0,00 | 0,00 | 490,00 | 0,00 | 0,00 |
| 6 | INVERSIONES REALES | 3.589,00 | 0,00 | 3.589,00 | 0,00 | 0,00 | 3.589,00 | 0,00 | 0,00 |
| 6.2 | INVERSION NUEVA ASOCIADA AL FUNCIONAMIENTO OPERATIVO DE LOS SERVICIOS | 679,00 | 0,00 | 679,00 | 0,00 | 0,00 | 679,00 | 0,00 | 0,00 |
| 6.2.5 | MOBILIARIO Y ENSERES | 679,00 | 0,00 | 679,00 | 0,00 | 0,00 | 679,00 | 0,00 | 0,00 |
| 6.2.5.00 | ADQUISICION | 679,00 | 0,00 | 679,00 | 0,00 | 0,00 | 679,00 | 0,00 | 0,00 |
| 6.3 | INVERSION DE REPOSICION ASOCIADA AL FUNCION. OPERAT. DE LOS SERVICIOS | 2.910,00 | 0,00 | 2.910,00 | 0,00 | 0,00 | 2.910,00 | 0,00 | 0,00 |
| 6.3.5 | MOBILIARIO Y ENSERES | 2.910,00 | 0,00 | 2.910,00 | 0,00 | 0,00 | 2.910,00 | 0,00 | 0,00 |
| 6.3.5.00 | ADQUISICION | 2.910,00 | 0,00 | 2.910,00 | 0,00 | 0,00 | 2.910,00 | 0,00 | 0,00 |
| Total Orgánico / Funcional | 1203 / 9241 | 2.633.671,00 | 0,00 | 2.633.671,00 | 2.477.820,78 | 2.475.029,68 | 158.641,32 | 2.335.701,32 | 139.328,36 |




Información a fecha: 31/12/2018

Unidad monetaria: Euros

Clasificación Orgánica 1204 ADMINISTRACIÓN PÚBLICA Y HACIENDA / DIRECCION GENERAL DE TRIBUTOS

Clasificación Funcional 9231 ACTUACIONES DE CARACTER GENERAL / ADMINISTRACIÓN FINANCIERA Y TRIBUTARIA / GESTIÓN DEL SISTEMA TRIBUTARIO / ADMINISTRACIÓN Y GESTIÓN TRIBUTARIA

| Clasificación Económica | Denominación | Presupuesto Inicial | Modificaciones de Crédito | Crédito Definitivo | Gastos Comprometidos | Obligaciones Reconocidas | Remanentes de Crédito | Pagos | Obligaciones Pdes. de Pago |
|-------------------------|--|---------------------|---------------------------|--------------------|----------------------|--------------------------|-----------------------|--------------|----------------------------|
| 1 | GASTOS DE PERSONAL | 2.306.538,00 | 185.000,00 | 2.491.538,00 | 2.479.021,20 | 2.479.021,20 | 12.516,80 | 2.479.021,20 | 0,00 |
| 1.0 | ALTOS CARGOS | 61.599,00 | 0,00 | 61.599,00 | 62.599,64 | 62.599,64 | -1.000,64 | 62.599,64 | 0,00 |
| 1.0.0 | RETRIBUCIONES BASICAS Y OTRAS REMUNERACIONES DE ALTOS CARGOS | 61.599,00 | 0,00 | 61.599,00 | 62.599,64 | 62.599,64 | -1.000,64 | 62.599,64 | 0,00 |
| 1.0.0.00 | RETRIBUCIONES BASICAS | 20.511,00 | 0,00 | 20.511,00 | 20.844,32 | 20.844,32 | -333,32 | 20.844,32 | 0,00 |
| 1.0.0.01 | OTRAS REMUNERACIONES | 41.088,00 | 0,00 | 41.088,00 | 41.755,32 | 41.755,32 | -667,32 | 41.755,32 | 0,00 |
| 1.2 | FUNCIONARIOS | 1.826.671,00 | 0,00 | 1.826.671,00 | 1.821.454,81 | 1.821.454,81 | 5.216,19 | 1.821.454,81 | 0,00 |
| 1.2.0 | RETRIBUCIONES BASICAS | 926.149,00 | 0,00 | 926.149,00 | 955.926,54 | 955.926,54 | -29.777,54 | 955.926,54 | 0,00 |
| 1.2.0.00 | SUELDO Y PAGAS EXTRAORDINARIAS | 825.731,00 | 0,00 | 825.731,00 | 833.606,02 | 833.606,02 | -7.875,02 | 833.606,02 | 0,00 |
| 1.2.0.05 | TRIENIOS | 100.418,00 | 0,00 | 100.418,00 | 122.320,52 | 122.320,52 | -21.902,52 | 122.320,52 | 0,00 |
| 1.2.1 | RETRIBUCIONES COMPLEMENTARIAS | 900.522,00 | 0,00 | 900.522,00 | 865.528,27 | 865.528,27 | 34.993,73 | 865.528,27 | 0,00 |
| 1.2.1.00 | COMPLEMENTOS DE DESTINO | 341.675,00 | 0,00 | 341.675,00 | 334.812,31 | 334.812,31 | 6.862,69 | 334.812,31 | 0,00 |
| 1.2.1.01 | COMPLEMENTO ESPECIFICO | 557.156,00 | 0,00 | 557.156,00 | 526.625,99 | 526.625,99 | 30.530,01 | 526.625,99 | 0,00 |
| 1.2.1.04 | OTRAS REMUNERACIONES | 1.691,00 | 0,00 | 1.691,00 | 4.089,97 | 4.089,97 | -2.398,97 | 4.089,97 | 0,00 |
| 1.3 | LABORALES | 33.060,00 | 75.000,00 | 108.060,00 | 91.442,47 | 91.442,47 | 16.617,53 | 91.442,47 | 0,00 |
| 1.3.1 | LABORAL EVENTUAL | 33.060,00 | 75.000,00 | 108.060,00 | 91.442,47 | 91.442,47 | 16.617,53 | 91.442,47 | 0,00 |
| 1.3.1.00 | RETRIBUCIONES BASICAS | 16.530,00 | 75.000,00 | 91.530,00 | 52.032,73 | 52.032,73 | 39.497,27 | 52.032,73 | 0,00 |
| 1.3.1.01 | OTRAS REMUNERACIONES | 16.530,00 | 0,00 | 16.530,00 | 39.409,74 | 39.409,74 | -22.879,74 | 39.409,74 | 0,00 |
| 1.5 | INCENTIVOS AL RENDIMIENTO | 0,00 | 0,00 | 0,00 | 8.230,84 | 8.230,84 | -8.230,84 | 8.230,84 | 0,00 |
| 1.5.0 | PRODUCTIVIDAD | 0,00 | 0,00 | 0,00 | 8.230,84 | 8.230,84 | -8.230,84 | 8.230,84 | 0,00 |
| 1.6 | CUOTAS, PRESTACIONES Y GASTOS SOCIALES A CARGO DEL EMPLEADOR | 385.208,00 | 110.000,00 | 495.208,00 | 495.293,44 | 495.293,44 | -85,44 | 495.293,44 | 0,00 |
| 1.6.0 | CUOTAS SOCIALES | 385.208,00 | 110.000,00 | 495.208,00 | 495.293,44 | 495.293,44 | -85,44 | 495.293,44 | 0,00 |
| 1.6.0.00 | SEGURIDAD SOCIAL | 385.208,00 | 110.000,00 | 495.208,00 | 495.293,44 | 495.293,44 | -85,44 | 495.293,44 | 0,00 |
| 2 | GASTOS EN BIENES CORRIENTES Y SERVICIOS | 6.554.750,00 | 0,00 | 6.554.750,00 | 5.044.002,92 | 3.643.664,64 | 2.911.085,36 | 2.279.999,71 | 1.363.664,93 |
| 2.2 | MATERIAL, SUMINISTROS Y OTROS | 6.546.250,00 | 0,00 | 6.546.250,00 | 5.035.524,07 | 3.635.185,79 | 2.911.064,21 | 2.271.520,86 | 1.363.664,93 |
| 2.2.0 | MATERIAL DE OFICINA | 46.000,00 | 0,00 | 46.000,00 | 18.748,69 | 18.746,32 | 27.253,68 | 14.440,51 | 4.305,81 |
| 2.2.0.00 | ORDINARIO NO INVENTARIABLE | 41.000,00 | 0,00 | 41.000,00 | 15.177,51 | 15.175,14 | 25.824,86 | 10.869,33 | 4.305,81 |
| 2.2.0.01 | PRENSA, REVISTAS, LIBROS Y OTRAS PUBLICACIONES | 5.000,00 | 0,00 | 5.000,00 | 3.571,18 | 3.571,18 | 1.428,82 | 3.571,18 | 0,00 |
| 2.2.1 | SUMINISTROS | 51.100,00 | 0,00 | 51.100,00 | 360,70 | 360,70 | 50.739,30 | 360,70 | 0,00 |
| 2.2.1.08 | CARTONES DE BINGO | 50.000,00 | 0,00 | 50.000,00 | 0,00 | 0,00 | 50.000,00 | 0,00 | 0,00 |
| 2.2.1.99 | OTROS SUMINISTROS | 1.100,00 | 0,00 | 1.100,00 | 360,70 | 360,70 | 739,30 | 360,70 | 0,00 |
| 2.2.2 | COMUNICACIONES | 230.000,00 | 0,00 | 230.000,00 | 474.599,34 | 240.935,23 | -10.935,23 | 114.760,41 | 126.174,82 |
| 2.2.2.01 | POSTALES | 230.000,00 | 0,00 | 230.000,00 | 474.599,34 | 240.935,23 | -10.935,23 | 114.760,41 | 126.174,82 |
| 2.2.3 | TRANSPORTES | 200,00 | 0,00 | 200,00 | 15,03 | 15,03 | 184,97 | 15,03 | 0,00 |



Información a fecha: 31/12/2018

Unidad monetaria: Euros

Clasificación Orgánica 1204 ADMINISTRACIÓN PÚBLICA Y HACIENDA / DIRECCION GENERAL DE TRIBUTOS

Clasificación Funcional 9231 ACTUACIONES DE CARACTER GENERAL / ADMINISTRACIÓN FINANCIERA Y TRIBUTARIA / GESTIÓN DEL SISTEMA TRIBUTARIO / ADMINISTRACIÓN Y GESTIÓN TRIBUTARIA

| Clasificación Económica | Denominación | Presupuesto Inicial | Modificaciones de Crédito | Crédito Definitivo | Gastos Comprometidos | Obligaciones Reconocidas | Remanentes de Crédito | Pagos | Obligaciones Pdes. de Pago |
|-----------------------------------|---|---------------------|---------------------------|---------------------|----------------------|--------------------------|-----------------------|---------------------|----------------------------|
| 2.2.6 | GASTOS DIVERSOS | 877.150,00 | 0,00 | 877.150,00 | 1.013.760,26 | 918.842,18 | -41.692,18 | 760.482,83 | 158.359,35 |
| 2.2.6.03 | JURIDICOS, CONTENCIOSOS | 25.000,00 | 0,00 | 25.000,00 | 6.217,16 | 6.217,16 | 18.782,84 | 6.217,16 | 0,00 |
| 2.2.6.06 | REUNIONES, CONFERENCIAS Y CURSOS | 150,00 | 0,00 | 150,00 | 0,00 | 0,00 | 150,00 | 0,00 | 0,00 |
| 2.2.6.13 | REMUNERACIÓN AGENTES MEDIADORES | 850.000,00 | 0,00 | 850.000,00 | 1.007.380,83 | 912.462,75 | -62.462,75 | 754.103,40 | 158.359,35 |
| 2.2.6.99 | OTROS | 2.000,00 | 0,00 | 2.000,00 | 162,27 | 162,27 | 1.837,73 | 162,27 | 0,00 |
| 2.2.7 | TRABAJOS REALIZADOS POR OTRAS EMPRESAS | 5.341.800,00 | 0,00 | 5.341.800,00 | 3.528.040,05 | 2.456.286,33 | 2.885.513,67 | 1.381.461,38 | 1.074.824,95 |
| 2.2.7.00 | LIMPIEZA Y ASEO | 2.200,00 | 0,00 | 2.200,00 | 1.962,62 | 1.962,62 | 237,38 | 1.962,62 | 0,00 |
| 2.2.7.06 | ESTUDIOS Y TRABAJOS TECNICOS | 25.000,00 | 0,00 | 25.000,00 | 580,80 | 580,80 | 24.419,20 | 580,80 | 0,00 |
| 2.2.7.08 | SERVICIOS DE GESTIÓN RECAUDATORIA | 5.300.000,00 | 0,00 | 5.300.000,00 | 3.500.984,91 | 2.453.173,47 | 2.846.826,53 | 1.378.348,52 | 1.074.824,95 |
| 2.2.7.09 | SERVICIOS DE GESTIÓN DE PRESTACIONES | 4.600,00 | 0,00 | 4.600,00 | 7.428,39 | 569,44 | 4.030,56 | 569,44 | 0,00 |
| 2.2.7.10 | INSPECCIÓN | 10.000,00 | 0,00 | 10.000,00 | 17.083,33 | 0,00 | 10.000,00 | 0,00 | 0,00 |
| 2.3 | INDEMNIZACION POR RAZON DEL SERVICIO | 8.500,00 | 0,00 | 8.500,00 | 8.478,85 | 8.478,85 | 21,15 | 8.478,85 | 0,00 |
| 2.3.0 | DIETAS | 1.000,00 | 0,00 | 1.000,00 | 897,83 | 897,83 | 102,17 | 897,83 | 0,00 |
| 2.3.1 | LOCOMOCION | 7.500,00 | 0,00 | 7.500,00 | 7.581,02 | 7.581,02 | -81,02 | 7.581,02 | 0,00 |
| 3 | GASTOS FINANCIEROS | 155.077,00 | 0,00 | 155.077,00 | 140.642,05 | 140.642,05 | 14.434,95 | 140.398,00 | 244,05 |
| 3.4 | DE DEPOSITOS, FIANZAS Y OTROS | 155.077,00 | 0,00 | 155.077,00 | 140.642,05 | 140.642,05 | 14.434,95 | 140.398,00 | 244,05 |
| 3.4.2 | INTERESES DE DEMORA | 140.077,00 | 0,00 | 140.077,00 | 140.077,00 | 140.077,00 | 0,00 | 140.077,00 | 0,00 |
| 3.4.9 | OTROS GASTOS FINANCIEROS | 15.000,00 | 0,00 | 15.000,00 | 565,05 | 565,05 | 14.434,95 | 321,00 | 244,05 |
| 4 | TRANSFERENCIAS CORRIENTES | 15.000,00 | 0,00 | 15.000,00 | 15.000,00 | 15.000,00 | 0,00 | 7.500,00 | 7.500,00 |
| 4.8 | A FAMILIAS E INSTITUCIONES SIN FINES DE LUCRO | 15.000,00 | 0,00 | 15.000,00 | 15.000,00 | 15.000,00 | 0,00 | 7.500,00 | 7.500,00 |
| 4.8.0 | X | 15.000,00 | 0,00 | 15.000,00 | 15.000,00 | 15.000,00 | 0,00 | 7.500,00 | 7.500,00 |
| Total Orgánico / Funcional | 1204 / 9231 | 9.031.365,00 | 185.000,00 | 9.216.365,00 | 7.678.666,17 | 6.278.327,89 | 2.938.037,11 | 4.906.918,91 | 1.371.408,98 |



Información a fecha: 31/12/2018

Unidad monetaria: Euros

Clasificación Orgánica 1208 ADMINISTRACIÓN PÚBLICA Y HACIENDA / DIRECCIÓN GENERAL DE LOS SERVICIOS JURÍDICOS

Clasificación Funcional 9113 ACTUACIONES DE CARACTER GENERAL / SERVICIOS DE CARÁCTER GENERAL / SERVICIOS DE CARÁCTER GENERAL / ASESORAMIENTO JURÍDICO

| Clasificación Económica | Denominación | Presupuesto Inicial | Modificaciones de Crédito | Crédito Definitivo | Gastos Comprometidos | Obligaciones Reconocidas | Remanentes de Crédito | Pagos | Obligaciones Pdes. de Pago |
|-------------------------|--|---------------------|---------------------------|--------------------|----------------------|--------------------------|-----------------------|------------|----------------------------|
| 1 | GASTOS DE PERSONAL | 811.107,00 | 103.000,00 | 914.107,00 | 907.972,19 | 907.972,19 | 6.134,81 | 907.972,19 | 0,00 |
| 1.0 | ALTOS CARGOS | 61.599,00 | 0,00 | 61.599,00 | 62.599,64 | 62.599,64 | -1.000,64 | 62.599,64 | 0,00 |
| 1.0.0 | RETRIBUCIONES BASICAS Y OTRAS REMUNERACIONES DE ALTOS CARGOS | 61.599,00 | 0,00 | 61.599,00 | 62.599,64 | 62.599,64 | -1.000,64 | 62.599,64 | 0,00 |
| 1.0.0.00 | RETRIBUCIONES BASICAS | 20.511,00 | 0,00 | 20.511,00 | 20.844,32 | 20.844,32 | -333,32 | 20.844,32 | 0,00 |
| 1.0.0.01 | OTRAS REMUNERACIONES | 41.088,00 | 0,00 | 41.088,00 | 41.755,32 | 41.755,32 | -667,32 | 41.755,32 | 0,00 |
| 1.2 | FUNCIONARIOS | 619.732,00 | 57.000,00 | 676.732,00 | 670.001,14 | 670.001,14 | 6.730,86 | 670.001,14 | 0,00 |
| 1.2.0 | RETRIBUCIONES BASICAS | 287.110,00 | 57.000,00 | 344.110,00 | 315.313,27 | 315.313,27 | 28.796,73 | 315.313,27 | 0,00 |
| 1.2.0.00 | SUELDO Y PAGAS EXTRAORDINARIAS | 254.411,00 | 57.000,00 | 311.411,00 | 270.238,99 | 270.238,99 | 41.172,01 | 270.238,99 | 0,00 |
| 1.2.0.05 | TRIENIOS | 32.699,00 | 0,00 | 32.699,00 | 45.074,28 | 45.074,28 | -12.375,28 | 45.074,28 | 0,00 |
| 1.2.1 | RETRIBUCIONES COMPLEMENTARIAS | 332.622,00 | 0,00 | 332.622,00 | 354.687,87 | 354.687,87 | -22.065,87 | 354.687,87 | 0,00 |
| 1.2.1.00 | COMPLEMENTOS DE DESTINO | 113.020,00 | 0,00 | 113.020,00 | 120.345,15 | 120.345,15 | -7.325,15 | 120.345,15 | 0,00 |
| 1.2.1.01 | COMPLEMENTO ESPECIFICO | 217.391,00 | 0,00 | 217.391,00 | 232.659,71 | 232.659,71 | -15.268,71 | 232.659,71 | 0,00 |
| 1.2.1.04 | OTRAS REMUNERACIONES | 2.211,00 | 0,00 | 2.211,00 | 1.683,01 | 1.683,01 | 527,99 | 1.683,01 | 0,00 |
| 1.5 | INCENTIVOS AL RENDIMIENTO | 0,00 | 0,00 | 0,00 | 0,00 | 0,00 | 0,00 | 0,00 | 0,00 |
| 1.5.0 | PRODUCTIVIDAD | 0,00 | 0,00 | 0,00 | 0,00 | 0,00 | 0,00 | 0,00 | 0,00 |
| 1.6 | CUOTAS, PRESTACIONES Y GASTOS SOCIALES A CARGO DEL EMPLEADOR | 129.776,00 | 46.000,00 | 175.776,00 | 175.371,41 | 175.371,41 | 404,59 | 175.371,41 | 0,00 |
| 1.6.0 | CUOTAS SOCIALES | 129.776,00 | 46.000,00 | 175.776,00 | 175.371,41 | 175.371,41 | 404,59 | 175.371,41 | 0,00 |
| 1.6.0.00 | SEGURIDAD SOCIAL | 129.776,00 | 46.000,00 | 175.776,00 | 175.371,41 | 175.371,41 | 404,59 | 175.371,41 | 0,00 |
| 2 | GASTOS EN BIENES CORRIENTES Y SERVICIOS | 60.852,00 | 0,00 | 60.852,00 | 24.040,10 | 23.809,28 | 37.042,72 | 22.769,25 | 1.040,03 |
| 2.1 | REPARACIONES, MANTENIMIENTO Y CONSERVACION | 3.200,00 | 0,00 | 3.200,00 | 431,28 | 431,28 | 2.768,72 | 431,28 | 0,00 |
| 2.1.2 | EDIFICIOS Y OTRAS CONSTRUCCIONES | 3.200,00 | 0,00 | 3.200,00 | 431,28 | 431,28 | 2.768,72 | 431,28 | 0,00 |
| 2.1.2.00 | INMOVILIZADO PROPIO | 3.200,00 | 0,00 | 3.200,00 | 431,28 | 431,28 | 2.768,72 | 431,28 | 0,00 |
| 2.2 | MATERIAL, SUMINISTROS Y OTROS | 44.776,00 | 0,00 | 44.776,00 | 19.818,93 | 19.588,11 | 25.187,89 | 18.548,08 | 1.040,03 |
| 2.2.0 | MATERIAL DE OFICINA | 23.632,00 | 0,00 | 23.632,00 | 1.967,83 | 1.737,01 | 21.894,99 | 1.681,87 | 55,14 |
| 2.2.0.00 | ORDINARIO NO INVENTARIABLE | 2.250,00 | 0,00 | 2.250,00 | 1.152,41 | 921,59 | 1.328,41 | 866,45 | 55,14 |
| 2.2.0.01 | PRENSA, REVISTAS, LIBROS Y OTRAS PUBLICACIONES | 21.000,00 | 0,00 | 21.000,00 | 815,42 | 815,42 | 20.184,58 | 815,42 | 0,00 |
| 2.2.0.02 | MATERIAL INFORMATICO NO INVENTARIABLE | 382,00 | 0,00 | 382,00 | 0,00 | 0,00 | 382,00 | 0,00 | 0,00 |
| 2.2.1 | SUMINISTROS | 459,00 | 0,00 | 459,00 | 53,68 | 53,68 | 405,32 | 53,68 | 0,00 |
| 2.2.1.99 | OTROS SUMINISTROS | 459,00 | 0,00 | 459,00 | 53,68 | 53,68 | 405,32 | 53,68 | 0,00 |
| 2.2.2 | COMUNICACIONES | 76,00 | 0,00 | 76,00 | 0,00 | 0,00 | 76,00 | 0,00 | 0,00 |
| 2.2.2.01 | POSTALES | 76,00 | 0,00 | 76,00 | 0,00 | 0,00 | 76,00 | 0,00 | 0,00 |
| 2.2.3 | TRANSPORTES | 727,00 | 0,00 | 727,00 | 0,00 | 0,00 | 727,00 | 0,00 | 0,00 |
| 2.2.6 | GASTOS DIVERSOS | 19.500,00 | 0,00 | 19.500,00 | 11.246,76 | 11.246,76 | 8.253,24 | 11.246,76 | 0,00 |




Información a fecha: 31/12/2018

Unidad monetaria: Euros

Clasificación Orgánica 1208 ADMINISTRACIÓN PÚBLICA Y HACIENDA / DIRECCIÓN GENERAL DE LOS SERVICIOS JURÍDICOS

Clasificación Funcional 9113 ACTUACIONES DE CARACTER GENERAL / SERVICIOS DE CARÁCTER GENERAL / SERVICIOS DE CARÁCTER GENERAL / ASESORAMIENTO JURÍDICO

| Clasificación Económica | Denominación | Presupuesto Inicial | Modificaciones de Crédito | Crédito Definitivo | Gastos Comprometidos | Obligaciones Reconocidas | Remanentes de Crédito | Pagos | Obligaciones Pdtes. de Pago |
|-----------------------------------|--|---------------------|---------------------------|--------------------|----------------------|--------------------------|-----------------------|-------------------|-----------------------------|
| 2.2.6.03 | JURIDICOS, CONTENCIOSOS | 15.000,00 | 0,00 | 15.000,00 | 11.246,76 | 11.246,76 | 3.753,24 | 11.246,76 | 0,00 |
| 2.2.6.06 | REUNIONES, CONFERENCIAS Y CURSOS | 4.500,00 | 0,00 | 4.500,00 | 0,00 | 0,00 | 4.500,00 | 0,00 | 0,00 |
| 2.2.7 | TRABAJOS REALIZADOS POR OTRAS EMPRESAS | 382,00 | 0,00 | 382,00 | 6.550,66 | 6.550,66 | -6.168,66 | 5.565,77 | 984,89 |
| 2.2.7.00 | LIMPIEZA Y ASEO | 0,00 | 0,00 | 0,00 | 6.453,62 | 6.453,62 | -6.453,62 | 5.468,73 | 984,89 |
| 2.2.7.99 | OTROS | 382,00 | 0,00 | 382,00 | 97,04 | 97,04 | 284,96 | 97,04 | 0,00 |
| 2.3 | INDEMNIZACION POR RAZON DEL SERVICIO | 12.876,00 | 0,00 | 12.876,00 | 3.789,89 | 3.789,89 | 9.086,11 | 3.789,89 | 0,00 |
| 2.3.0 | DIETAS | 6.056,00 | 0,00 | 6.056,00 | 994,86 | 994,86 | 5.061,14 | 994,86 | 0,00 |
| 2.3.1 | LOCOMOCION | 4.000,00 | 0,00 | 4.000,00 | 1.898,08 | 1.898,08 | 2.101,92 | 1.898,08 | 0,00 |
| 2.3.3 | OTRAS INDEMNIZACIONES. | 2.820,00 | 0,00 | 2.820,00 | 896,95 | 896,95 | 1.923,05 | 896,95 | 0,00 |
| Total Orgánico / Funcional | 1208 / 9113 | 871.959,00 | 103.000,00 | 974.959,00 | 932.012,29 | 931.781,47 | 43.177,53 | 930.741,44 | 1.040,03 |




Información a fecha: 31/12/2018

Unidad monetaria: Euros

Clasificación Orgánica 1209 ADMINISTRACIÓN PÚBLICA Y HACIENDA / DIRECCIÓN GENERAL DE LA FUNCIÓN PÚBLICA

Clasificación Funcional 9112 ACTUACIONES DE CARACTER GENERAL / SERVICIOS DE CARÁCTER GENERAL / SERVICIOS DE CARÁCTER GENERAL / FUNCIÓN PÚBLICA

| Clasificación Económica | Denominación | Presupuesto Inicial | Modificaciones de Crédito | Crédito Definitivo | Gastos Comprometidos | Obligaciones Reconocidas | Remanentes de Crédito | Pagos | Obligaciones Pdes. de Pago |
|-------------------------|--|---------------------|---------------------------|--------------------|----------------------|--------------------------|-----------------------|--------------|----------------------------|
| 1 | GASTOS DE PERSONAL | 7.678.346,00 | -3.075.000,00 | 4.603.346,00 | 4.180.775,97 | 4.177.177,60 | 426.168,40 | 4.156.625,24 | 20.552,36 |
| 1.0 | ALTOS CARGOS | 61.599,00 | 0,00 | 61.599,00 | 62.599,64 | 62.599,64 | -1.000,64 | 62.599,64 | 0,00 |
| 1.0.0 | RETRIBUCIONES BASICAS Y OTRAS REMUNERACIONES DE ALTOS CARGOS | 61.599,00 | 0,00 | 61.599,00 | 62.599,64 | 62.599,64 | -1.000,64 | 62.599,64 | 0,00 |
| 1.0.0.00 | RETRIBUCIONES BASICAS | 20.511,00 | 0,00 | 20.511,00 | 20.844,32 | 20.844,32 | -333,32 | 20.844,32 | 0,00 |
| 1.0.0.01 | OTRAS REMUNERACIONES | 41.088,00 | 0,00 | 41.088,00 | 41.755,32 | 41.755,32 | -667,32 | 41.755,32 | 0,00 |
| 1.2 | FUNCIONARIOS | 2.245.520,00 | 0,00 | 2.245.520,00 | 2.121.614,89 | 2.121.614,89 | 123.905,11 | 2.121.614,89 | 0,00 |
| 1.2.0 | RETRIBUCIONES BASICAS | 1.103.614,00 | 0,00 | 1.103.614,00 | 1.097.983,31 | 1.097.983,31 | 5.630,69 | 1.097.983,31 | 0,00 |
| 1.2.0.00 | SUELDO Y PAGAS EXTRAORDINARIAS | 965.499,00 | 0,00 | 965.499,00 | 956.791,46 | 956.791,46 | 8.707,54 | 956.791,46 | 0,00 |
| 1.2.0.05 | TRIENIOS | 138.115,00 | 0,00 | 138.115,00 | 141.191,85 | 141.191,85 | -3.076,85 | 141.191,85 | 0,00 |
| 1.2.1 | RETRIBUCIONES COMPLEMENTARIAS | 1.113.720,00 | 0,00 | 1.113.720,00 | 1.004.770,03 | 1.004.770,03 | 108.949,97 | 1.004.770,03 | 0,00 |
| 1.2.1.00 | COMPLEMENTOS DE DESTINO | 413.190,00 | 0,00 | 413.190,00 | 380.750,82 | 380.750,82 | 32.439,18 | 380.750,82 | 0,00 |
| 1.2.1.01 | COMPLEMENTO ESPECIFICO | 698.276,00 | 0,00 | 698.276,00 | 621.864,67 | 621.864,67 | 76.411,33 | 621.864,67 | 0,00 |
| 1.2.1.03 | COMPLEMENTOS TRANSITORIOS | 43,00 | 0,00 | 43,00 | 0,00 | 0,00 | 43,00 | 0,00 | 0,00 |
| 1.2.1.04 | OTRAS REMUNERACIONES | 2.211,00 | 0,00 | 2.211,00 | 2.154,54 | 2.154,54 | 56,46 | 2.154,54 | 0,00 |
| 1.2.2 | RETRIBUCIONES EN ESPECIE | 2.683,00 | 0,00 | 2.683,00 | 1.322,43 | 1.322,43 | 1.360,57 | 1.322,43 | 0,00 |
| 1.2.4 | RETRIBUCION TRIBUNALES, OPOSICIONES Y CONCURSOS | 25.503,00 | 0,00 | 25.503,00 | 17.539,12 | 17.539,12 | 7.963,88 | 17.539,12 | 0,00 |
| 1.2.4.00 | RETRIBUCION TRIBUNALES | 25.503,00 | 0,00 | 25.503,00 | 17.539,12 | 17.539,12 | 7.963,88 | 17.539,12 | 0,00 |
| 1.3 | LABORALES | 40.078,00 | 0,00 | 40.078,00 | 22.248,33 | 22.248,33 | 17.829,67 | 22.248,33 | 0,00 |
| 1.3.0 | LABORAL FIJO | 33.793,00 | 0,00 | 33.793,00 | 14.781,90 | 14.781,90 | 19.011,10 | 14.781,90 | 0,00 |
| 1.3.0.00 | RETRIBUCIONES BASICAS | 16.384,00 | 0,00 | 16.384,00 | 8.763,11 | 8.763,11 | 7.620,89 | 8.763,11 | 0,00 |
| 1.3.0.01 | OTRAS REMUNERACIONES | 17.409,00 | 0,00 | 17.409,00 | 6.018,79 | 6.018,79 | 11.390,21 | 6.018,79 | 0,00 |
| 1.3.1 | LABORAL EVENTUAL | 0,00 | 0,00 | 0,00 | 6.524,71 | 6.524,71 | -6.524,71 | 6.524,71 | 0,00 |
| 1.3.1.00 | RETRIBUCIONES BASICAS | 0,00 | 0,00 | 0,00 | 3.525,51 | 3.525,51 | -3.525,51 | 3.525,51 | 0,00 |
| 1.3.1.01 | OTRAS REMUNERACIONES | 0,00 | 0,00 | 0,00 | 2.999,20 | 2.999,20 | -2.999,20 | 2.999,20 | 0,00 |
| 1.3.2 | RETRIBUCIONES EN ESPECIE | 1.133,00 | 0,00 | 1.133,00 | 332,28 | 332,28 | 800,72 | 332,28 | 0,00 |
| 1.3.2.00 | LABORAL FIJO | 1.046,00 | 0,00 | 1.046,00 | 332,28 | 332,28 | 713,72 | 332,28 | 0,00 |
| 1.3.2.01 | LABORAL TEMPORAL | 87,00 | 0,00 | 87,00 | 0,00 | 0,00 | 87,00 | 0,00 | 0,00 |
| 1.3.4 | RERIBUCION TRIBUNALES, OPOSICIONES Y CONCURSOS | 5.152,00 | 0,00 | 5.152,00 | 609,44 | 609,44 | 4.542,56 | 609,44 | 0,00 |
| 1.3.4.00 | RETRIBUCIÓN TRIBUNALES | 5.152,00 | 0,00 | 5.152,00 | 609,44 | 609,44 | 4.542,56 | 609,44 | 0,00 |
| 1.5 | INCENTIVOS AL RENDIMIENTO | 5.152,00 | 0,00 | 5.152,00 | 12.250,31 | 12.250,31 | -7.098,31 | 12.250,31 | 0,00 |
| 1.5.0 | PRODUCTIVIDAD | 0,00 | 0,00 | 0,00 | 858,36 | 858,36 | -858,36 | 858,36 | 0,00 |
| 1.5.1 | GRATIFICACIONES | 5.152,00 | 0,00 | 5.152,00 | 11.391,95 | 11.391,95 | -6.239,95 | 11.391,95 | 0,00 |
| 1.6 | CUOTAS, PRESTACIONES Y GASTOS SOCIALES A CARGO DEL EMPLEADOR | 2.224.997,00 | -103.000,00 | 2.121.997,00 | 1.958.398,00 | 1.954.799,63 | 167.197,37 | 1.934.247,27 | 20.552,36 |



Información a fecha: 31/12/2018

Unidad monetaria: Euros

Clasificación Orgánica 1209 ADMINISTRACIÓN PÚBLICA Y HACIENDA / DIRECCIÓN GENERAL DE LA FUNCIÓN PÚBLICA

Clasificación Funcional 9112 ACTUACIONES DE CARACTER GENERAL / SERVICIOS DE CARÁCTER GENERAL / SERVICIOS DE CARÁCTER GENERAL / FUNCIÓN PÚBLICA

| Clasificación Económica | Denominación | Presupuesto Inicial | Modificaciones de Crédito | Crédito Definitivo | Gastos Comprometidos | Obligaciones Reconocidas | Remanentes de Crédito | Pagos | Obligaciones Pdes. de Pago |
|-------------------------|---|---------------------|---------------------------|--------------------|----------------------|--------------------------|-----------------------|--------------|----------------------------|
| 1.6.0 | CUOTAS SOCIALES | 630.315,00 | 0,00 | 630.315,00 | 680.988,44 | 680.988,44 | -50.673,44 | 680.988,44 | 0,00 |
| 1.6.0.00 | SEGURIDAD SOCIAL | 630.315,00 | 0,00 | 630.315,00 | 680.988,44 | 680.988,44 | -50.673,44 | 680.988,44 | 0,00 |
| 1.6.1 | PRESTACIONES SOCIALES | 103.030,00 | -103.000,00 | 30,00 | 0,00 | 0,00 | 30,00 | 0,00 | 0,00 |
| 1.6.1.04 | INDEMNIZACIONES POR JUBILACIONES ANTICIPADAS | 103.030,00 | -103.000,00 | 30,00 | 0,00 | 0,00 | 30,00 | 0,00 | 0,00 |
| 1.6.2 | GASTOS SOCIALES DE FUNCIONARIOS Y PERSONAL NO LABORAL | 1.272.097,00 | 0,00 | 1.272.097,00 | 1.131.572,45 | 1.128.693,75 | 143.403,25 | 1.110.972,64 | 17.721,11 |
| 1.6.2.00 | FORMACION Y PERFECCIONAMIENTO DE PERSONAL | 70.591,00 | 0,00 | 70.591,00 | 40.284,40 | 40.284,40 | 30.306,60 | 40.284,40 | 0,00 |
| 1.6.2.04 | ACCION SOCIAL | 1.107.543,00 | 0,00 | 1.107.543,00 | 1.031.073,48 | 1.031.073,48 | 76.469,52 | 1.024.206,84 | 6.866,64 |
| 1.6.2.05 | SEGUROS | 93.963,00 | 0,00 | 93.963,00 | 60.214,57 | 57.335,87 | 36.627,13 | 46.481,40 | 10.854,47 |
| 1.6.3 | GASTOS SOCIALES DE PERSONAL LABORAL | 219.555,00 | 0,00 | 219.555,00 | 145.837,11 | 145.117,44 | 74.437,56 | 142.286,19 | 2.831,25 |
| 1.6.3.04 | ACCION SOCIAL | 196.064,00 | 0,00 | 196.064,00 | 131.422,65 | 131.422,65 | 64.641,35 | 130.665,84 | 756,81 |
| 1.6.3.05 | SEGUROS | 23.491,00 | 0,00 | 23.491,00 | 14.414,46 | 13.694,79 | 9.796,21 | 11.620,35 | 2.074,44 |
| 1.7 | ATENCIONES DIVERSAS | 3.101.000,00 | -2.972.000,00 | 129.000,00 | 3.664,80 | 3.664,80 | 125.335,20 | 3.664,80 | 0,00 |
| 1.7.0 | IMPREVISTOS Y FUNCIONES NO CLASIFICADAS | 1.000,00 | 0,00 | 1.000,00 | 3.664,80 | 3.664,80 | -2.664,80 | 3.664,80 | 0,00 |
| 1.7.1 | ACTUALIZACIÓN MASA SALARIAL Y CARRERA PROFESIONAL | 3.100.000,00 | -2.972.000,00 | 128.000,00 | 0,00 | 0,00 | 128.000,00 | 0,00 | 0,00 |
| 2 | GASTOS EN BIENES CORRIENTES Y SERVICIOS | 580.026,00 | 55.890,00 | 635.916,00 | 571.743,89 | 541.025,60 | 94.890,40 | 471.223,27 | 69.802,33 |
| 2.1 | REPARACIONES, MANTENIMIENTO Y CONSERVACION | 14.010,00 | 0,00 | 14.010,00 | 11.062,22 | 10.850,43 | 3.159,57 | 10.850,43 | 0,00 |
| 2.1.0 | TERRENOS Y BIENES NATURALES | 1.940,00 | 0,00 | 1.940,00 | 1.955,06 | 1.743,27 | 196,73 | 1.743,27 | 0,00 |
| 2.1.0.00 | INMOVILIZADO PROPIO | 1.940,00 | 0,00 | 1.940,00 | 1.955,06 | 1.743,27 | 196,73 | 1.743,27 | 0,00 |
| 2.1.2 | EDIFICIOS Y OTRAS CONSTRUCCIONES | 10.000,00 | 0,00 | 10.000,00 | 8.140,15 | 8.140,15 | 1.859,85 | 8.140,15 | 0,00 |
| 2.1.2.00 | INMOVILIZADO PROPIO | 10.000,00 | 0,00 | 10.000,00 | 8.140,15 | 8.140,15 | 1.859,85 | 8.140,15 | 0,00 |
| 2.1.3 | MAQUINARIA, INSTALACION Y UTILLAJE | 1.100,00 | 0,00 | 1.100,00 | 738,32 | 738,32 | 361,68 | 738,32 | 0,00 |
| 2.1.3.00 | INMOVILIZADO PROPIO | 1.100,00 | 0,00 | 1.100,00 | 738,32 | 738,32 | 361,68 | 738,32 | 0,00 |
| 2.1.5 | MOBILIARIO Y ENSERES | 970,00 | 0,00 | 970,00 | 228,69 | 228,69 | 741,31 | 228,69 | 0,00 |
| 2.1.5.00 | INMOVILIZADO PROPIO | 970,00 | 0,00 | 970,00 | 228,69 | 228,69 | 741,31 | 228,69 | 0,00 |
| 2.2 | MATERIAL, SUMINISTROS Y OTROS | 556.924,00 | 55.890,00 | 612.814,00 | 552.862,57 | 522.356,07 | 90.457,93 | 452.553,74 | 69.802,33 |
| 2.2.0 | MATERIAL DE OFICINA | 13.503,00 | 0,00 | 13.503,00 | 9.418,21 | 4.391,55 | 9.111,45 | 4.204,79 | 186,76 |
| 2.2.0.00 | ORDINARIO NO INVENTARIABLE | 12.000,00 | 0,00 | 12.000,00 | 9.122,00 | 4.095,34 | 7.904,66 | 3.908,58 | 186,76 |
| 2.2.0.01 | PRENSA, REVISTAS, LIBROS Y OTRAS PUBLICACIONES | 1.503,00 | 0,00 | 1.503,00 | 296,21 | 296,21 | 1.206,79 | 296,21 | 0,00 |
| 2.2.1 | SUMINISTROS | 52.669,00 | 0,00 | 52.669,00 | 46.930,53 | 24.075,00 | 28.594,00 | 21.640,01 | 2.434,99 |
| 2.2.1.00 | ENERGIA ELECTRICA | 37.000,00 | 0,00 | 37.000,00 | 41.162,14 | 18.306,61 | 18.693,39 | 15.958,77 | 2.347,84 |
| 2.2.1.01 | AGUA | 825,00 | 0,00 | 825,00 | 250,88 | 250,88 | 574,12 | 250,88 | 0,00 |
| 2.2.1.06 | PRODUCTOS FARMACEUTICOS | 8.000,00 | 0,00 | 8.000,00 | 2.534,12 | 2.534,12 | 5.465,88 | 2.534,12 | 0,00 |
| 2.2.1.21 | INSTRUMENTAL Y PEQUEÑO UTILLAJE SANITARIO | 1.649,00 | 0,00 | 1.649,00 | 2.886,28 | 2.886,28 | -1.237,28 | 2.886,28 | 0,00 |



Información a fecha: 31/12/2018

Unidad monetaria: Euros

Clasificación Orgánica 1209 ADMINISTRACIÓN PÚBLICA Y HACIENDA / DIRECCIÓN GENERAL DE LA FUNCIÓN PÚBLICA

Clasificación Funcional 9112 ACTUACIONES DE CARACTER GENERAL / SERVICIOS DE CARÁCTER GENERAL / SERVICIOS DE CARÁCTER GENERAL / FUNCIÓN PÚBLICA

| Clasificación Económica | Denominación | Presupuesto Inicial | Modificaciones de Crédito | Crédito Definitivo | Gastos Comprometidos | Obligaciones Reconocidas | Remanentes de Crédito | Pagos | Obligaciones Pdes. de Pago |
|-------------------------|---|---------------------|---------------------------|--------------------|----------------------|--------------------------|-----------------------|------------|----------------------------|
| 2.2.1.99 | OTROS SUMINISTROS | 5.195,00 | 0,00 | 5.195,00 | 97,11 | 97,11 | 5.097,89 | 9,96 | 87,15 |
| 2.2.3 | TRANSPORTES | 4.452,00 | 0,00 | 4.452,00 | 3.001,35 | 3.001,35 | 1.450,65 | 2.275,35 | 726,00 |
| 2.2.4 | PRIMAS DE SEGUROS | 210.000,00 | 0,00 | 210.000,00 | 193.394,35 | 193.394,35 | 16.605,65 | 189.000,00 | 4.394,35 |
| 2.2.4.99 | OTROS RIESGOS | 210.000,00 | 0,00 | 210.000,00 | 193.394,35 | 193.394,35 | 16.605,65 | 189.000,00 | 4.394,35 |
| 2.2.5 | TRIBUTOS | 1.939,00 | 0,00 | 1.939,00 | 991,86 | 991,86 | 947,14 | 991,86 | 0,00 |
| 2.2.5.00 | LOCALES | 1.114,00 | 0,00 | 1.114,00 | 802,86 | 802,86 | 311,14 | 802,86 | 0,00 |
| 2.2.5.01 | AUTONOMICAS | 825,00 | 0,00 | 825,00 | 189,00 | 189,00 | 636,00 | 189,00 | 0,00 |
| 2.2.6 | GASTOS DIVERSOS | 200.198,00 | 55.890,00 | 256.088,00 | 235.600,89 | 235.600,89 | 20.487,11 | 185.835,89 | 49.765,00 |
| 2.2.6.03 | JURIDICOS, CONTENCIOSOS | 2.473,00 | 0,00 | 2.473,00 | 2.000,00 | 2.000,00 | 473,00 | 0,00 | 2.000,00 |
| 2.2.6.06 | REUNIONES, CONFERENCIAS Y CURSOS | 1.100,00 | 0,00 | 1.100,00 | 0,00 | 0,00 | 1.100,00 | 0,00 | 0,00 |
| 2.2.6.10 | ORGANIZACIÓN Y CURSOS DE PERFECCIONAMIENTO | 190.000,00 | 55.890,00 | 245.890,00 | 232.743,73 | 232.743,73 | 13.146,27 | 184.978,73 | 47.765,00 |
| 2.2.6.99 | OTROS | 6.625,00 | 0,00 | 6.625,00 | 857,16 | 857,16 | 5.767,84 | 857,16 | 0,00 |
| 2.2.7 | TRABAJOS REALIZADOS POR OTRAS EMPRESAS | 74.163,00 | 0,00 | 74.163,00 | 63.525,38 | 60.901,07 | 13.261,93 | 48.605,84 | 12.295,23 |
| 2.2.7.00 | LIMPIEZA Y ASEO | 35.000,00 | 0,00 | 35.000,00 | 20.053,67 | 20.026,76 | 14.973,24 | 16.684,50 | 3.342,26 |
| 2.2.7.06 | ESTUDIOS Y TRABAJOS TECNICOS | 8.851,00 | 0,00 | 8.851,00 | 0,00 | 0,00 | 8.851,00 | 0,00 | 0,00 |
| 2.2.7.17 | PRESTACIÓN DE SERVICIOS DE ATENCIÓN ESPECIALIDA | 30.312,00 | 0,00 | 30.312,00 | 41.715,00 | 39.117,60 | -8.805,60 | 30.337,80 | 8.779,80 |
| 2.2.7.99 | OTROS | 0,00 | 0,00 | 0,00 | 1.756,71 | 1.756,71 | -1.756,71 | 1.583,54 | 173,17 |
| 2.3 | INDEMNIZACION POR RAZON DEL SERVICIO | 9.092,00 | 0,00 | 9.092,00 | 7.819,10 | 7.819,10 | 1.272,90 | 7.819,10 | 0,00 |
| 2.3.0 | DIETAS | 6.000,00 | 0,00 | 6.000,00 | 3.343,71 | 3.343,71 | 2.656,29 | 3.343,71 | 0,00 |
| 2.3.1 | LOCOMOCION | 3.092,00 | 0,00 | 3.092,00 | 4.381,00 | 4.381,00 | -1.289,00 | 4.381,00 | 0,00 |
| 2.3.3 | OTRAS INDEMNIZACIONES. | 0,00 | 0,00 | 0,00 | 94,39 | 94,39 | -94,39 | 94,39 | 0,00 |
| 3 | GASTOS FINANCIEROS | 1.164,00 | 0,00 | 1.164,00 | 0,00 | 0,00 | 1.164,00 | 0,00 | 0,00 |
| 3.4 | DE DEPOSITOS, FIANZAS Y OTROS | 1.164,00 | 0,00 | 1.164,00 | 0,00 | 0,00 | 1.164,00 | 0,00 | 0,00 |
| 3.4.2 | INTERESES DE DEMORA | 1.164,00 | 0,00 | 1.164,00 | 0,00 | 0,00 | 1.164,00 | 0,00 | 0,00 |
| 4 | TRANSFERENCIAS CORRIENTES | 202.267,00 | 0,00 | 202.267,00 | 201.859,82 | 201.859,82 | 407,18 | 18.920,00 | 182.939,82 |
| 4.8 | A FAMILIAS E INSTITUCIONES SIN FINES DE LUCRO | 202.267,00 | 0,00 | 202.267,00 | 201.859,82 | 201.859,82 | 407,18 | 18.920,00 | 182.939,82 |
| 4.8.0 | X | 164.427,00 | 0,00 | 164.427,00 | 164.426,88 | 164.426,88 | 0,12 | 0,00 | 164.426,88 |
| 4.8.1 | X | 37.840,00 | 0,00 | 37.840,00 | 37.432,94 | 37.432,94 | 407,06 | 18.920,00 | 18.512,94 |
| 6 | INVERSIONES REALES | 19.900,00 | 0,00 | 19.900,00 | 4.241,55 | 4.241,55 | 15.658,45 | 439,00 | 3.802,55 |
| 6.2 | INVERSION NUEVA ASOCIADA AL FUNCIONAMIENTO OPERATIVO DE LOS SERVICIOS | 9.900,00 | 0,00 | 9.900,00 | 1.933,10 | 1.933,10 | 7.966,90 | 0,00 | 1.933,10 |
| 6.2.3 | MAQUINARIA, INSTALACIONES Y UTILLAJE | 9.400,00 | 0,00 | 9.400,00 | 0,00 | 0,00 | 9.400,00 | 0,00 | 0,00 |
| 6.2.3.00 | ADQUISICION | 9.400,00 | 0,00 | 9.400,00 | 0,00 | 0,00 | 9.400,00 | 0,00 | 0,00 |
| 6.2.5 | MOBILIARIO Y ENSERES | 500,00 | 0,00 | 500,00 | 1.933,10 | 1.933,10 | -1.433,10 | 0,00 | 1.933,10 |



Información a fecha: 31/12/2018

Unidad monetaria: Euros

Clasificación Orgánica 1209 ADMINISTRACIÓN PÚBLICA Y HACIENDA / DIRECCIÓN GENERAL DE LA FUNCIÓN PÚBLICA

Clasificación Funcional 9112 ACTUACIONES DE CARACTER GENERAL / SERVICIOS DE CARÁCTER GENERAL / SERVICIOS DE CARÁCTER GENERAL / FUNCIÓN PÚBLICA

| Clasificación Económica | Denominación | Presupuesto Inicial | Modificaciones de Crédito | Crédito Definitivo | Gastos Comprometidos | Obligaciones Reconocidas | Remanentes de Crédito | Pagos | Obligaciones Pdtes. de Pago |
|-----------------------------------|---|---------------------|---------------------------|---------------------|----------------------|--------------------------|-----------------------|---------------------|-----------------------------|
| 6.2.5.00 | ADQUISICION | 500,00 | 0,00 | 500,00 | 1.933,10 | 1.933,10 | -1.433,10 | 0,00 | 1.933,10 |
| 6.3 | INVERSION DE REPOSICION ASOCIADA AL FUNCION. OPERAT. DE LOS SERVICIOS | 10.000,00 | 0,00 | 10.000,00 | 2.308,45 | 2.308,45 | 7.691,55 | 439,00 | 1.869,45 |
| 6.3.2 | EDIFICIOS Y OTRAS CONSTRUCCIONES | 0,00 | 0,00 | 0,00 | 1.869,45 | 1.869,45 | -1.869,45 | 0,00 | 1.869,45 |
| 6.3.2.01 | CONSTRUCCION | 0,00 | 0,00 | 0,00 | 1.869,45 | 1.869,45 | -1.869,45 | 0,00 | 1.869,45 |
| 6.3.5 | MOBILIARIO Y ENSERES | 10.000,00 | 0,00 | 10.000,00 | 439,00 | 439,00 | 9.561,00 | 439,00 | 0,00 |
| 6.3.5.00 | ADQUISICION | 10.000,00 | 0,00 | 10.000,00 | 439,00 | 439,00 | 9.561,00 | 439,00 | 0,00 |
| Total Orgánico / Funcional | 1209 / 9112 | 8.481.703,00 | -3.019.110,00 | 5.462.593,00 | 4.958.621,23 | 4.924.304,57 | 538.288,43 | 4.647.207,51 | 277.097,06 |



Información a fecha: 31/12/2018

Unidad monetaria: Euros

Clasificación Orgánica 1210 ADMINISTRACIÓN PÚBLICA Y HACIENDA / D.G. DE AGENDA DIGITAL

Clasificación Funcional 46131 ACTUACIONES DE CARÁCTER ECONÓMICO / INVESTIGACION, DESARROLLO E INNOVACION / INVESTIGACIÓN, DESARROLLO E INNOVACIÓN / SOCIEDAD DIGITAL / E. ADMINISTRACIÓN

| Clasificación Económica | Denominación | Presupuesto Inicial | Modificaciones de Crédito | Crédito Definitivo | Gastos Comprometidos | Obligaciones Reconocidas | Remanentes de Crédito | Pagos | Obligaciones Pdes. de Pago |
|-------------------------|--|---------------------|---------------------------|--------------------|----------------------|--------------------------|-----------------------|---------------|----------------------------|
| 1 | GASTOS DE PERSONAL | 3.394.711,00 | -110.000,00 | 3.284.711,00 | 3.280.373,72 | 3.280.373,72 | 4.337,28 | 3.280.373,72 | 0,00 |
| 1.0 | ALTOS CARGOS | 61.599,00 | 0,00 | 61.599,00 | 62.927,12 | 62.927,12 | -1.328,12 | 62.927,12 | 0,00 |
| 1.0.0 | RETRIBUCIONES BASICAS Y OTRAS REMUNERACIONES DE ALTOS CARGOS | 61.599,00 | 0,00 | 61.599,00 | 62.927,12 | 62.927,12 | -1.328,12 | 62.927,12 | 0,00 |
| 1.0.0.00 | RETRIBUCIONES BASICAS | 20.511,00 | 0,00 | 20.511,00 | 21.171,80 | 21.171,80 | -660,80 | 21.171,80 | 0,00 |
| 1.0.0.01 | OTRAS REMUNERACIONES | 41.088,00 | 0,00 | 41.088,00 | 41.755,32 | 41.755,32 | -667,32 | 41.755,32 | 0,00 |
| 1.2 | FUNCIONARIOS | 260.638,00 | 0,00 | 260.638,00 | 225.142,13 | 225.142,13 | 35.495,87 | 225.142,13 | 0,00 |
| 1.2.0 | RETRIBUCIONES BASICAS | 129.858,00 | 0,00 | 129.858,00 | 120.224,81 | 120.224,81 | 9.633,19 | 120.224,81 | 0,00 |
| 1.2.0.00 | SUELDO Y PAGAS EXTRAORDINARIAS | 113.365,00 | 0,00 | 113.365,00 | 103.112,78 | 103.112,78 | 10.252,22 | 103.112,78 | 0,00 |
| 1.2.0.05 | TRIENIOS | 16.493,00 | 0,00 | 16.493,00 | 17.112,03 | 17.112,03 | -619,03 | 17.112,03 | 0,00 |
| 1.2.1 | RETRIBUCIONES COMPLEMENTARIAS | 130.780,00 | 0,00 | 130.780,00 | 104.917,32 | 104.917,32 | 25.862,68 | 104.917,32 | 0,00 |
| 1.2.1.00 | COMPLEMENTOS DE DESTINO | 46.139,00 | 0,00 | 46.139,00 | 39.996,30 | 39.996,30 | 6.142,70 | 39.996,30 | 0,00 |
| 1.2.1.01 | COMPLEMENTO ESPECIFICO | 83.254,00 | 0,00 | 83.254,00 | 64.921,02 | 64.921,02 | 18.332,98 | 64.921,02 | 0,00 |
| 1.2.1.04 | OTRAS REMUNERACIONES | 1.387,00 | 0,00 | 1.387,00 | 0,00 | 0,00 | 1.387,00 | 0,00 | 0,00 |
| 1.3 | LABORALES | 2.440.069,00 | -110.000,00 | 2.330.069,00 | 2.232.512,59 | 2.232.512,59 | 97.556,41 | 2.232.512,59 | 0,00 |
| 1.3.0 | LABORAL FIJO | 2.287.054,00 | -110.000,00 | 2.177.054,00 | 2.109.267,63 | 2.109.267,63 | 67.786,37 | 2.109.267,63 | 0,00 |
| 1.3.0.00 | RETRIBUCIONES BASICAS | 1.200.728,00 | 0,00 | 1.200.728,00 | 1.145.087,89 | 1.145.087,89 | 55.640,11 | 1.145.087,89 | 0,00 |
| 1.3.0.01 | OTRAS REMUNERACIONES | 1.086.326,00 | -110.000,00 | 976.326,00 | 964.179,74 | 964.179,74 | 12.146,26 | 964.179,74 | 0,00 |
| 1.3.1 | LABORAL EVENTUAL | 153.015,00 | 0,00 | 153.015,00 | 123.244,96 | 123.244,96 | 29.770,04 | 123.244,96 | 0,00 |
| 1.3.1.00 | RETRIBUCIONES BASICAS | 153.015,00 | 0,00 | 153.015,00 | 113.545,22 | 113.545,22 | 39.469,78 | 113.545,22 | 0,00 |
| 1.3.1.01 | OTRAS REMUNERACIONES | 0,00 | 0,00 | 0,00 | 9.699,74 | 9.699,74 | -9.699,74 | 9.699,74 | 0,00 |
| 1.5 | INCENTIVOS AL RENDIMIENTO | 0,00 | 0,00 | 0,00 | 60,97 | 60,97 | -60,97 | 60,97 | 0,00 |
| 1.5.0 | PRODUCTIVIDAD | 0,00 | 0,00 | 0,00 | 60,97 | 60,97 | -60,97 | 60,97 | 0,00 |
| 1.6 | CUOTAS, PRESTACIONES Y GASTOS SOCIALES A CARGO DEL EMPLEADOR | 632.405,00 | 0,00 | 632.405,00 | 759.730,91 | 759.730,91 | -127.325,91 | 759.730,91 | 0,00 |
| 1.6.0 | CUOTAS SOCIALES | 632.405,00 | 0,00 | 632.405,00 | 759.730,91 | 759.730,91 | -127.325,91 | 759.730,91 | 0,00 |
| 1.6.0.00 | SEGURIDAD SOCIAL | 632.405,00 | 0,00 | 632.405,00 | 759.730,91 | 759.730,91 | -127.325,91 | 759.730,91 | 0,00 |
| 2 | GASTOS EN BIENES CORRIENTES Y SERVICIOS | 13.647.066,00 | 0,00 | 13.647.066,00 | 15.004.094,86 | 13.450.358,05 | 196.707,95 | 10.514.114,92 | 2.936.243,13 |
| 2.1 | REPARACIONES, MANTENIMIENTO Y CONSERVACION | 423.283,00 | 0,00 | 423.283,00 | 46.166,84 | 46.166,84 | 377.116,16 | 34.865,31 | 11.301,53 |
| 2.1.1 | BIENES DESTINADOS AL USO GENERAL | 420.354,00 | 0,00 | 420.354,00 | 30.104,35 | 30.104,35 | 390.249,65 | 20.052,62 | 10.051,73 |
| 2.1.1.00 | INMOVILIZADO PROPIO | 420.354,00 | 0,00 | 420.354,00 | 30.104,35 | 30.104,35 | 390.249,65 | 20.052,62 | 10.051,73 |
| 2.1.3 | MAQUINARIA, INSTALACION Y UTILLAJE | 0,00 | 0,00 | 0,00 | 0,00 | 0,00 | 0,00 | 0,00 | 0,00 |
| 2.1.3.00 | INMOVILIZADO PROPIO | 0,00 | 0,00 | 0,00 | 0,00 | 0,00 | 0,00 | 0,00 | 0,00 |
| 2.1.4 | ELEMENTOS DE TRANSPORTE | 400,00 | 0,00 | 400,00 | 0,00 | 0,00 | 400,00 | 0,00 | 0,00 |
| 2.1.4.00 | INMOVILIZADO PROPIO | 400,00 | 0,00 | 400,00 | 0,00 | 0,00 | 400,00 | 0,00 | 0,00 |



Información a fecha: 31/12/2018

Unidad monetaria: Euros

Clasificación Orgánica 1210 ADMINISTRACIÓN PÚBLICA Y HACIENDA / D.G. DE AGENDA DIGITAL

Clasificación Funcional 46131 ACTUACIONES DE CARÁCTER ECONÓMICO / INVESTIGACION, DESARROLLO E INNOVACION / INVESTIGACIÓN, DESARROLLO E INNOVACIÓN / SOCIEDAD DIGITAL / E. ADMINISTRACIÓN

| Clasificación Económica | Denominación | Presupuesto Inicial | Modificaciones de Crédito | Crédito Definitivo | Gastos Comprometidos | Obligaciones Reconocidas | Remanentes de Crédito | Pagos | Obligaciones Pdes. de Pago |
|-------------------------|--|---------------------|---------------------------|--------------------|----------------------|--------------------------|-----------------------|---------------|----------------------------|
| 2.1.6 | EQUIPOS PARA PROCESO DE INFORMACION | 2.529,00 | 0,00 | 2.529,00 | 16.062,49 | 16.062,49 | -13.533,49 | 14.812,69 | 1.249,80 |
| 2.1.6.00 | INMOVILIZADO PROPIO | 2.529,00 | 0,00 | 2.529,00 | 16.062,49 | 16.062,49 | -13.533,49 | 14.812,69 | 1.249,80 |
| 2.2 | MATERIAL, SUMINISTROS Y OTROS | 13.213.783,00 | 0,00 | 13.213.783,00 | 14.948.792,82 | 13.395.056,01 | -181.273,01 | 10.470.114,41 | 2.924.941,60 |
| 2.2.0 | MATERIAL DE OFICINA | 65.200,00 | 0,00 | 65.200,00 | 27.125,51 | 14.296,08 | 50.903,92 | 12.832,80 | 1.463,28 |
| 2.2.0.00 | ORDINARIO NO INVENTARIABLE | 15.200,00 | 0,00 | 15.200,00 | 790,12 | 765,92 | 14.434,08 | 731,43 | 34,49 |
| 2.2.0.01 | PRENSA, REVISTAS, LIBROS Y OTRAS PUBLICACIONES | 0,00 | 0,00 | 0,00 | 45,00 | 45,00 | -45,00 | 45,00 | 0,00 |
| 2.2.0.02 | MATERIAL INFORMATICO NO INVENTARIABLE | 50.000,00 | 0,00 | 50.000,00 | 26.290,39 | 13.485,16 | 36.514,84 | 12.056,37 | 1.428,79 |
| 2.2.1 | SUMINISTROS | 6.000,00 | 0,00 | 6.000,00 | 110.464,19 | 78.295,91 | -72.295,91 | 68.350,88 | 9.945,03 |
| 2.2.1.00 | ENERGIA ELECTRICA | 0,00 | 0,00 | 0,00 | 110.397,09 | 78.228,81 | -78.228,81 | 68.283,78 | 9.945,03 |
| 2.2.1.99 | OTROS SUMINISTROS | 6.000,00 | 0,00 | 6.000,00 | 67,10 | 67,10 | 5.932,90 | 67,10 | 0,00 |
| 2.2.2 | COMUNICACIONES | 1.800,00 | 0,00 | 1.800,00 | 5.804,50 | 5.710,24 | -3.910,24 | 2.638,44 | 3.071,80 |
| 2.2.2.00 | TELEFONICAS | 1.800,00 | 0,00 | 1.800,00 | 5.804,50 | 5.710,24 | -3.910,24 | 2.638,44 | 3.071,80 |
| 2.2.3 | TRANSPORTES | 1.800,00 | 0,00 | 1.800,00 | 29,64 | 29,64 | 1.770,36 | 29,64 | 0,00 |
| 2.2.5 | TRIBUTOS | 1.800,00 | 0,00 | 1.800,00 | 0,00 | 0,00 | 1.800,00 | 0,00 | 0,00 |
| 2.2.5.00 | LOCALES | 1.800,00 | 0,00 | 1.800,00 | 0,00 | 0,00 | 1.800,00 | 0,00 | 0,00 |
| 2.2.6 | GASTOS DIVERSOS | 24.700,00 | 0,00 | 24.700,00 | 15.470,51 | 15.470,51 | 9.229,49 | 12.548,23 | 2.922,28 |
| 2.2.6.02 | PUBLICIDAD Y PROPAGANDA | 9.000,00 | 0,00 | 9.000,00 | 1.668,30 | 1.668,30 | 7.331,70 | 1.668,30 | 0,00 |
| 2.2.6.03 | JURIDICOS, CONTENCIOSOS | 0,00 | 0,00 | 0,00 | 7.260,00 | 7.260,00 | -7.260,00 | 7.260,00 | 0,00 |
| 2.2.6.06 | REUNIONES, CONFERENCIAS Y CURSOS | 11.000,00 | 0,00 | 11.000,00 | 3.966,27 | 3.966,27 | 7.033,73 | 1.043,99 | 2.922,28 |
| 2.2.6.99 | OTROS | 4.700,00 | 0,00 | 4.700,00 | 2.575,94 | 2.575,94 | 2.124,06 | 2.575,94 | 0,00 |
| 2.2.7 | TRABAJOS REALIZADOS POR OTRAS EMPRESAS | 13.112.483,00 | 0,00 | 13.112.483,00 | 14.789.898,47 | 13.281.253,63 | -168.770,63 | 10.373.714,42 | 2.907.539,21 |
| 2.2.7.06 | ESTUDIOS Y TRABAJOS TECNICOS | 83.770,00 | 0,00 | 83.770,00 | 116.210,14 | 72.656,81 | 11.113,19 | 37.389,00 | 35.267,81 |
| 2.2.7.07 | SERVICIOS DE CARACTER INFORMATICO | 2.495.515,00 | 0,00 | 2.495.515,00 | 4.391.112,69 | 4.041.259,35 | -1.545.744,35 | 2.925.255,25 | 1.116.004,10 |
| 2.2.7.14 | SERVICIOS INTEGRADOS TIC | 9.524.573,00 | 0,00 | 9.524.573,00 | 9.553.362,21 | 8.438.124,04 | 1.086.448,96 | 6.806.358,90 | 1.631.765,14 |
| 2.2.7.15 | TELEVISION DIGITAL | 983.125,00 | 0,00 | 983.125,00 | 708.995,47 | 708.995,47 | 274.129,53 | 589.528,13 | 119.467,34 |
| 2.2.7.99 | OTROS | 25.500,00 | 0,00 | 25.500,00 | 20.217,96 | 20.217,96 | 5.282,04 | 15.183,14 | 5.034,82 |
| 2.3 | INDEMNIZACION POR RAZON DEL SERVICIO | 10.000,00 | 0,00 | 10.000,00 | 9.135,20 | 9.135,20 | 864,80 | 9.135,20 | 0,00 |
| 2.3.0 | DIETAS | 5.000,00 | 0,00 | 5.000,00 | 2.869,43 | 2.869,43 | 2.130,57 | 2.869,43 | 0,00 |
| 2.3.1 | LOCOMOCION | 5.000,00 | 0,00 | 5.000,00 | 6.235,77 | 6.235,77 | -1.235,77 | 6.235,77 | 0,00 |
| 2.3.3 | OTRAS INDEMNIZACIONES. | 0,00 | 0,00 | 0,00 | 30,00 | 30,00 | -30,00 | 30,00 | 0,00 |
| 4 | TRANSFERENCIAS CORRIENTES | 334.000,00 | 0,00 | 334.000,00 | 274.443,62 | 274.443,62 | 59.556,38 | 0,00 | 274.443,62 |
| 4.2 | AL ESTADO | 34.000,00 | 0,00 | 34.000,00 | 0,00 | 0,00 | 34.000,00 | 0,00 | 0,00 |
| 4.2.1 | A ORGANISMOS AUTONOMOS | 34.000,00 | 0,00 | 34.000,00 | 0,00 | 0,00 | 34.000,00 | 0,00 | 0,00 |



Información a fecha: 31/12/2018

Unidad monetaria: Euros

Clasificación Orgánica 1210 ADMINISTRACIÓN PÚBLICA Y HACIENDA / D.G. DE AGENDA DIGITAL

Clasificación Funcional 46131 ACTUACIONES DE CARÁCTER ECONÓMICO / INVESTIGACION, DESARROLLO E INNOVACION / INVESTIGACIÓN, DESARROLLO E INNOVACIÓN / SOCIEDAD DIGITAL / E. ADMINISTRACIÓN

| Clasificación Económica | Denominación | Presupuesto Inicial | Modificaciones de Crédito | Crédito Definitivo | Gastos Comprometidos | Obligaciones Reconocidas | Remanentes de Crédito | Pagos | Obligaciones Pdes. de Pago |
|-----------------------------------|---|----------------------|---------------------------|----------------------|----------------------|--------------------------|-----------------------|----------------------|----------------------------|
| 4.8 | A FAMILIAS E INSTITUCIONES SIN FINES DE LUCRO | 300.000,00 | 0,00 | 300.000,00 | 274.443,62 | 274.443,62 | 25.556,38 | 0,00 | 274.443,62 |
| 4.8.0 | X | 300.000,00 | 0,00 | 300.000,00 | 274.443,62 | 274.443,62 | 25.556,38 | 0,00 | 274.443,62 |
| 4.8.0.00 | CLÚSTER DEL SECTOR (AERTIC) | 300.000,00 | 0,00 | 300.000,00 | 274.443,62 | 274.443,62 | 25.556,38 | 0,00 | 274.443,62 |
| 6 | INVERSIONES REALES | 4.447.046,00 | 0,00 | 4.447.046,00 | 1.486.898,17 | 1.385.891,84 | 3.061.154,16 | 1.058.572,48 | 327.319,36 |
| 6.2 | INVERSION NUEVA ASOCIADA AL FUNCIONAMIENTO OPERATIVO DE LOS SERVICIOS | 1.112.821,00 | 0,00 | 1.112.821,00 | 1.072.669,88 | 1.017.961,80 | 94.859,20 | 864.626,45 | 153.335,35 |
| 6.2.3 | MAQUINARIA, INSTALACIONES Y UTILLAJE | 0,00 | 0,00 | 0,00 | 10.807,04 | 10.807,04 | -10.807,04 | 4.706,61 | 6.100,43 |
| 6.2.3.00 | ADQUISICION | 0,00 | 0,00 | 0,00 | 10.807,04 | 10.807,04 | -10.807,04 | 4.706,61 | 6.100,43 |
| 6.2.6 | EQUIPOS PARA PROCESOS DE INFORMACION | 1.112.821,00 | 0,00 | 1.112.821,00 | 1.061.862,84 | 1.007.154,76 | 105.666,24 | 859.919,84 | 147.234,92 |
| 6.2.6.00 | ADQUISICION | 1.112.821,00 | 0,00 | 1.112.821,00 | 1.061.862,84 | 1.007.154,76 | 105.666,24 | 859.919,84 | 147.234,92 |
| 6.3 | INVERSION DE REPOSICION ASOCIADA AL FUNCION. OPERAT. DE LOS SERVICIOS | 194.019,00 | 0,00 | 194.019,00 | 124.442,33 | 124.442,33 | 69.576,67 | 107.961,85 | 16.480,48 |
| 6.3.3 | MAQUINARIA, INSTALACIONES Y UTILLAJE | 0,00 | 0,00 | 0,00 | 12.890,13 | 12.890,13 | -12.890,13 | 11.858,00 | 1.032,13 |
| 6.3.3.00 | ADQUISICION | 0,00 | 0,00 | 0,00 | 12.890,13 | 12.890,13 | -12.890,13 | 11.858,00 | 1.032,13 |
| 6.3.5 | MOBILIARIO Y ENSERES | 0,00 | 0,00 | 0,00 | 1.081,74 | 1.081,74 | -1.081,74 | 0,00 | 1.081,74 |
| 6.3.5.00 | ADQUISICION | 0,00 | 0,00 | 0,00 | 1.081,74 | 1.081,74 | -1.081,74 | 0,00 | 1.081,74 |
| 6.3.6 | EQUIPOS PARA PROCESOS DE INFORMACION | 194.019,00 | 0,00 | 194.019,00 | 110.470,46 | 110.470,46 | 83.548,54 | 96.103,85 | 14.366,61 |
| 6.3.6.00 | ADQUISICION | 194.019,00 | 0,00 | 194.019,00 | 110.470,46 | 110.470,46 | 83.548,54 | 96.103,85 | 14.366,61 |
| 6.4 | GASTOS DE INVERSIONES DE CARACTER INMATERIAL. | 3.140.206,00 | 0,00 | 3.140.206,00 | 289.785,96 | 243.487,71 | 2.896.718,29 | 85.984,18 | 157.503,53 |
| 6.4.1 | PROPIEDAD INDUSTRIAL | 9.680,00 | 0,00 | 9.680,00 | 0,00 | 0,00 | 9.680,00 | 0,00 | 0,00 |
| 6.4.1.03 | INCORPORACION DE BIENES Y SERVICIOS | 9.680,00 | 0,00 | 9.680,00 | 0,00 | 0,00 | 9.680,00 | 0,00 | 0,00 |
| 6.4.4 | APLICACIONES INFORMATICAS | 3.130.526,00 | 0,00 | 3.130.526,00 | 289.785,96 | 243.487,71 | 2.887.038,29 | 85.984,18 | 157.503,53 |
| 6.4.4.00 | ADQUISICION | 47.792,00 | 0,00 | 47.792,00 | 6.566,67 | 6.566,67 | 41.225,33 | 6.566,67 | 0,00 |
| 6.4.4.03 | INCORPORACION DE BIENES Y SERVICIOS | 3.082.734,00 | 0,00 | 3.082.734,00 | 283.219,29 | 236.921,04 | 2.845.812,96 | 79.417,51 | 157.503,53 |
| 9 | PASIVOS FINANCIEROS | 333.333,00 | 0,00 | 333.333,00 | 333.333,00 | 333.333,00 | 0,00 | 333.333,00 | 0,00 |
| 9.1 | AMORTIZACION DE PRESTAMOS DEL INTERIOR | 333.333,00 | 0,00 | 333.333,00 | 333.333,00 | 333.333,00 | 0,00 | 333.333,00 | 0,00 |
| 9.1.1 | AMORTIZ. DE PRESTAMOS A LARGO PLAZO DE ENTES DEL SEC.PÚBL. | 333.333,00 | 0,00 | 333.333,00 | 333.333,00 | 333.333,00 | 0,00 | 333.333,00 | 0,00 |
| Total Orgánico / Funcional | 1210 / 46131 | 22.156.156,00 | -110.000,00 | 22.046.156,00 | 20.379.143,37 | 18.724.400,23 | 3.321.755,77 | 15.186.394,12 | 3.538.006,11 |



Información a fecha: 31/12/2018

Unidad monetaria: Euros

Clasificación Orgánica 1210 ADMINISTRACIÓN PÚBLICA Y HACIENDA / D.G. DE AGENDA DIGITAL

Clasificación Funcional 46132 ACTUACIONES DE CARÁCTER ECONÓMICO / INVESTIGACION, DESARROLLO E INNOVACION / INVESTIGACIÓN, DESARROLLO E INNOVACIÓN / SOCIEDAD DIGITAL / E. SALUD

| Clasificación Económica | Denominación | Presupuesto Inicial | Modificaciones de Crédito | Crédito Definitivo | Gastos Comprometidos | Obligaciones Reconocidas | Remanentes de Crédito | Pagos | Obligaciones Pdtes. de Pago |
|-----------------------------------|---|---------------------|---------------------------|---------------------|----------------------|--------------------------|-----------------------|---------------------|-----------------------------|
| 2 | GASTOS EN BIENES CORRIENTES Y SERVICIOS | 924.791,00 | 0,00 | 924.791,00 | 2.440.647,51 | 2.137.573,53 | -1.212.782,53 | 1.326.237,62 | 811.335,91 |
| 2.1 | REPARACIONES, MANTENIMIENTO Y CONSERVACION | 37.399,00 | 0,00 | 37.399,00 | 37.382,95 | 37.382,95 | 16,05 | 27.438,27 | 9.944,68 |
| 2.1.6 | EQUIPOS PARA PROCESO DE INFORMACION | 37.399,00 | 0,00 | 37.399,00 | 37.382,95 | 37.382,95 | 16,05 | 27.438,27 | 9.944,68 |
| 2.1.6.00 | INMOVILIZADO PROPIO | 37.399,00 | 0,00 | 37.399,00 | 37.382,95 | 37.382,95 | 16,05 | 27.438,27 | 9.944,68 |
| 2.2 | MATERIAL, SUMINISTROS Y OTROS | 887.392,00 | 0,00 | 887.392,00 | 2.403.264,56 | 2.100.190,58 | -1.212.798,58 | 1.298.799,35 | 801.391,23 |
| 2.2.0 | MATERIAL DE OFICINA | 0,00 | 0,00 | 0,00 | 197,97 | 197,97 | -197,97 | 197,97 | 0,00 |
| 2.2.0.02 | MATERIAL INFORMATICO NO INVENTARIABLE | 0,00 | 0,00 | 0,00 | 197,97 | 197,97 | -197,97 | 197,97 | 0,00 |
| 2.2.1 | SUMINISTROS | 0,00 | 0,00 | 0,00 | 175,00 | 175,00 | -175,00 | 175,00 | 0,00 |
| 2.2.1.99 | OTROS SUMINISTROS | 0,00 | 0,00 | 0,00 | 175,00 | 175,00 | -175,00 | 175,00 | 0,00 |
| 2.2.2 | COMUNICACIONES | 12.660,00 | 0,00 | 12.660,00 | 8.962,98 | 8.962,98 | 3.697,02 | 6.894,60 | 2.068,38 |
| 2.2.2.00 | TELEFONICAS | 12.660,00 | 0,00 | 12.660,00 | 8.962,98 | 8.962,98 | 3.697,02 | 6.894,60 | 2.068,38 |
| 2.2.7 | TRABAJOS REALIZADOS POR OTRAS EMPRESAS | 874.732,00 | 0,00 | 874.732,00 | 2.393.928,61 | 2.090.854,63 | -1.216.122,63 | 1.291.531,78 | 799.322,85 |
| 2.2.7.06 | ESTUDIOS Y TRABAJOS TECNICOS | 0,00 | 0,00 | 0,00 | 14.520,00 | 14.520,00 | -14.520,00 | 14.520,00 | 0,00 |
| 2.2.7.07 | SERVICIOS DE CARACTER INFORMATICO | 549.732,00 | 0,00 | 549.732,00 | 1.824.734,69 | 1.706.842,17 | -1.157.110,17 | 983.153,35 | 723.688,82 |
| 2.2.7.16 | SERVICIO DE CITA PREVIA E INFORMACIÓN SANITARIA | 325.000,00 | 0,00 | 325.000,00 | 554.673,92 | 369.492,46 | -44.492,46 | 293.858,43 | 75.634,03 |
| 6 | INVERSIONES REALES | 2.023.536,00 | 0,00 | 2.023.536,00 | 1.586.241,37 | 1.344.247,36 | 679.288,64 | 487.618,31 | 856.629,05 |
| 6.2 | INVERSION NUEVA ASOCIADA AL FUNCIONAMIENTO OPERATIVO DE LOS SERVICIOS | 40.000,00 | 0,00 | 40.000,00 | 247.759,14 | 247.759,11 | -207.759,11 | 10.749,67 | 237.009,44 |
| 6.2.3 | MAQUINARIA, INSTALACIONES Y UTILLAJE | 0,00 | 0,00 | 0,00 | 11.057,75 | 11.057,75 | -11.057,75 | 0,00 | 11.057,75 |
| 6.2.3.00 | ADQUISICION | 0,00 | 0,00 | 0,00 | 11.057,75 | 11.057,75 | -11.057,75 | 0,00 | 11.057,75 |
| 6.2.6 | EQUIPOS PARA PROCESOS DE INFORMACION | 40.000,00 | 0,00 | 40.000,00 | 236.701,39 | 236.701,36 | -196.701,36 | 10.749,67 | 225.951,69 |
| 6.2.6.00 | ADQUISICION | 40.000,00 | 0,00 | 40.000,00 | 236.701,39 | 236.701,36 | -196.701,36 | 10.749,67 | 225.951,69 |
| 6.3 | INVERSION DE REPOSICION ASOCIADA AL FUNCION. OPERAT. DE LOS SERVICIOS | 64.534,00 | 0,00 | 64.534,00 | 224.198,65 | 54.199,70 | 10.334,30 | 36.629,52 | 17.570,18 |
| 6.3.6 | EQUIPOS PARA PROCESOS DE INFORMACION | 64.534,00 | 0,00 | 64.534,00 | 224.198,65 | 54.199,70 | 10.334,30 | 36.629,52 | 17.570,18 |
| 6.3.6.00 | ADQUISICION | 64.534,00 | 0,00 | 64.534,00 | 224.198,65 | 54.199,70 | 10.334,30 | 36.629,52 | 17.570,18 |
| 6.4 | GASTOS DE INVERSIONES DE CARACTER INMATERIAL. | 1.919.002,00 | 0,00 | 1.919.002,00 | 1.114.283,58 | 1.042.288,55 | 876.713,45 | 440.239,12 | 602.049,43 |
| 6.4.4 | APLICACIONES INFORMATICAS | 1.919.002,00 | 0,00 | 1.919.002,00 | 1.114.283,58 | 1.042.288,55 | 876.713,45 | 440.239,12 | 602.049,43 |
| 6.4.4.00 | ADQUISICION | 452.344,00 | 0,00 | 452.344,00 | 560.096,08 | 488.101,05 | -35.757,05 | 208.021,62 | 280.079,43 |
| 6.4.4.03 | INCORPORACION DE BIENES Y SERVICIOS | 1.466.658,00 | 0,00 | 1.466.658,00 | 554.187,50 | 554.187,50 | 912.470,50 | 232.217,50 | 321.970,00 |
| Total Orgánico / Funcional | 1210 / 46132 | 2.948.327,00 | 0,00 | 2.948.327,00 | 4.026.888,88 | 3.481.820,89 | -533.493,89 | 1.813.855,93 | 1.667.964,96 |




Información a fecha: 31/12/2018

Unidad monetaria: Euros

Clasificación Orgánica 1210 ADMINISTRACIÓN PÚBLICA Y HACIENDA / D.G. DE AGENDA DIGITAL

Clasificación Funcional 46133 ACTUACIONES DE CARÁCTER ECONÓMICO / INVESTIGACION, DESARROLLO E INNOVACION / INVESTIGACIÓN, DESARROLLO E INNOVACIÓN / SOCIEDAD DIGITAL / E. EDUCACIÓN

| Clasificación Económica | Denominación | Presupuesto Inicial | Modificaciones de Crédito | Crédito Definitivo | Gastos Comprometidos | Obligaciones Reconocidas | Remanentes de Crédito | Pagos | Obligaciones Pdes. de Pago |
|-----------------------------------|---|---------------------|---------------------------|---------------------|----------------------|--------------------------|-----------------------|-------------------|----------------------------|
| 2 | GASTOS EN BIENES CORRIENTES Y SERVICIOS | 1.612.003,00 | 0,00 | 1.612.003,00 | 457.471,91 | 368.942,53 | 1.243.060,47 | 252.895,51 | 116.047,02 |
| 2.1 | REPARACIONES, MANTENIMIENTO Y CONSERVACION | 368,00 | 0,00 | 368,00 | 920,25 | 920,25 | -552,25 | 920,25 | 0,00 |
| 2.1.3 | MAQUINARIA, INSTALACION Y UTILLAJE | 0,00 | 0,00 | 0,00 | 920,25 | 920,25 | -920,25 | 920,25 | 0,00 |
| 2.1.3.00 | INMOVILIZADO PROPIO | 0,00 | 0,00 | 0,00 | 920,25 | 920,25 | -920,25 | 920,25 | 0,00 |
| 2.1.6 | EQUIPOS PARA PROCESO DE INFORMACION | 368,00 | 0,00 | 368,00 | 0,00 | 0,00 | 368,00 | 0,00 | 0,00 |
| 2.1.6.00 | INMOVILIZADO PROPIO | 368,00 | 0,00 | 368,00 | 0,00 | 0,00 | 368,00 | 0,00 | 0,00 |
| 2.2 | MATERIAL, SUMINISTROS Y OTROS | 1.611.635,00 | 0,00 | 1.611.635,00 | 456.551,66 | 368.022,28 | 1.243.612,72 | 251.975,26 | 116.047,02 |
| 2.2.0 | MATERIAL DE OFICINA | 0,00 | 0,00 | 0,00 | 399,30 | 399,30 | -399,30 | 399,30 | 0,00 |
| 2.2.0.00 | ORDINARIO NO INVENTARIABLE | 0,00 | 0,00 | 0,00 | 399,30 | 399,30 | -399,30 | 399,30 | 0,00 |
| 2.2.2 | COMUNICACIONES | 543.774,00 | 0,00 | 543.774,00 | 250.199,40 | 214.456,62 | 329.317,38 | 142.971,08 | 71.485,54 |
| 2.2.2.04 | INFORMATICAS | 543.774,00 | 0,00 | 543.774,00 | 250.199,40 | 214.456,62 | 329.317,38 | 142.971,08 | 71.485,54 |
| 2.2.6 | GASTOS DIVERSOS | 0,00 | 0,00 | 0,00 | 1.378,19 | 1.378,19 | -1.378,19 | 1.378,19 | 0,00 |
| 2.2.6.06 | REUNIONES, CONFERENCIAS Y CURSOS | 0,00 | 0,00 | 0,00 | 1.378,19 | 1.378,19 | -1.378,19 | 1.378,19 | 0,00 |
| 2.2.7 | TRABAJOS REALIZADOS POR OTRAS EMPRESAS | 1.067.861,00 | 0,00 | 1.067.861,00 | 204.574,77 | 151.788,17 | 916.072,83 | 107.226,69 | 44.561,48 |
| 2.2.7.07 | SERVICIOS DE CARACTER INFORMatico | 167.861,00 | 0,00 | 167.861,00 | 204.574,77 | 151.788,17 | 16.072,83 | 107.226,69 | 44.561,48 |
| 2.2.7.08 | IMPULSO DEL LIBRO ELECTRÓNICO | 900.000,00 | 0,00 | 900.000,00 | 0,00 | 0,00 | 900.000,00 | 0,00 | 0,00 |
| 6 | INVERSIONES REALES | 721.104,00 | 0,00 | 721.104,00 | 1.481.096,54 | 363.015,78 | 358.088,22 | 296.764,95 | 66.250,83 |
| 6.2 | INVERSION NUEVA ASOCIADA AL FUNCIONAMIENTO OPERATIVO DE LOS SERVICIOS | 50.000,00 | 0,00 | 50.000,00 | 1.137.842,24 | 22.118,41 | 27.881,59 | 4.577,34 | 17.541,07 |
| 6.2.3 | MAQUINARIA, INSTALACIONES Y UTILLAJE | 50.000,00 | 0,00 | 50.000,00 | 3.734,35 | 3.734,35 | 46.265,65 | 3.734,35 | 0,00 |
| 6.2.3.00 | ADQUISICION | 50.000,00 | 0,00 | 50.000,00 | 3.734,35 | 3.734,35 | 46.265,65 | 3.734,35 | 0,00 |
| 6.2.6 | EQUIPOS PARA PROCESOS DE INFORMACION | 0,00 | 0,00 | 0,00 | 1.134.107,89 | 18.384,06 | -18.384,06 | 842,99 | 17.541,07 |
| 6.2.6.00 | ADQUISICION | 0,00 | 0,00 | 0,00 | 1.134.107,89 | 18.384,06 | -18.384,06 | 842,99 | 17.541,07 |
| 6.3 | INVERSION DE REPOSICION ASOCIADA AL FUNCION. OPERAT. DE LOS SERVICIOS | 0,00 | 0,00 | 0,00 | 629,20 | 629,20 | -629,20 | 629,20 | 0,00 |
| 6.3.3 | MAQUINARIA, INSTALACIONES Y UTILLAJE | 0,00 | 0,00 | 0,00 | 629,20 | 629,20 | -629,20 | 629,20 | 0,00 |
| 6.3.3.00 | ADQUISICION | 0,00 | 0,00 | 0,00 | 629,20 | 629,20 | -629,20 | 629,20 | 0,00 |
| 6.4 | GASTOS DE INVERSIONES DE CARACTER INMATERIAL. | 671.104,00 | 0,00 | 671.104,00 | 342.625,10 | 340.268,17 | 330.835,83 | 291.558,41 | 48.709,76 |
| 6.4.4 | APLICACIONES INFORMATICAS | 671.104,00 | 0,00 | 671.104,00 | 342.625,10 | 340.268,17 | 330.835,83 | 291.558,41 | 48.709,76 |
| 6.4.4.03 | INCORPORACION DE BIENES Y SERVICIOS | 671.104,00 | 0,00 | 671.104,00 | 342.625,10 | 340.268,17 | 330.835,83 | 291.558,41 | 48.709,76 |
| Total Orgánico / Funcional | 1210 / 46133 | 2.333.107,00 | 0,00 | 2.333.107,00 | 1.938.568,45 | 731.958,31 | 1.601.148,69 | 549.660,46 | 182.297,85 |



Información a fecha: 31/12/2018

Unidad monetaria: Euros

Clasificación Orgánica 1401 PRESIDENCIA, RELACIONES INSTITUCIONALES Y ACCIÓN EXTERIOR / GABINETE DEL PRESIDENTE

Clasificación Funcional 1812 SERVICIOS PÚBLICOS BÁSICOS / ACTIVIDAD LEGISLATIVA, EJECUTIVA Y ASESORAMIENTO JURIDICO / ALTA DIRECCIÓN DE LA COMUNIDAD AUTÓNOMA / ACTIVIDAD EJECUTIVA

| Clasificación Económica | Denominación | Presupuesto Inicial | Modificaciones de Crédito | Crédito Definitivo | Gastos Comprometidos | Obligaciones Reconocidas | Remanentes de Crédito | Pagos | Obligaciones Pdes. de Pago |
|-------------------------|--|---------------------|---------------------------|--------------------|----------------------|--------------------------|-----------------------|------------|----------------------------|
| 1 | GASTOS DE PERSONAL | 630.009,00 | -75.000,00 | 555.009,00 | 550.097,33 | 550.097,33 | 4.911,67 | 550.097,33 | 0,00 |
| 1.0 | ALTOS CARGOS | 135.552,00 | 0,00 | 135.552,00 | 137.754,00 | 137.754,00 | -2.202,00 | 137.754,00 | 0,00 |
| 1.0.0 | RETRIBUCIONES BASICAS Y OTRAS REMUNERACIONES DE ALTOS CARGOS | 135.552,00 | 0,00 | 135.552,00 | 137.754,00 | 137.754,00 | -2.202,00 | 137.754,00 | 0,00 |
| 1.0.0.00 | RETRIBUCIONES BASICAS | 94.464,00 | 0,00 | 94.464,00 | 95.998,68 | 95.998,68 | -1.534,68 | 95.998,68 | 0,00 |
| 1.0.0.01 | OTRAS REMUNERACIONES | 41.088,00 | 0,00 | 41.088,00 | 41.755,32 | 41.755,32 | -667,32 | 41.755,32 | 0,00 |
| 1.1 | PERSONAL EVENTUAL | 360.031,00 | -62.000,00 | 298.031,00 | 296.506,20 | 296.506,20 | 1.524,80 | 296.506,20 | 0,00 |
| 1.1.0 | RETRIB. BASICAS Y OTRAS REMUNERACIONES DE PERSONAL EVENTUAL | 360.031,00 | -62.000,00 | 298.031,00 | 296.506,20 | 296.506,20 | 1.524,80 | 296.506,20 | 0,00 |
| 1.1.0.00 | RETRIBUCIONES BASICAS | 166.873,00 | -27.000,00 | 139.873,00 | 140.115,84 | 140.115,84 | -242,84 | 140.115,84 | 0,00 |
| 1.1.0.01 | OTRAS REMUNERACIONES | 193.158,00 | -35.000,00 | 158.158,00 | 156.390,36 | 156.390,36 | 1.767,64 | 156.390,36 | 0,00 |
| 1.2 | FUNCIONARIOS | 7.637,00 | 0,00 | 7.637,00 | 5.193,36 | 5.193,36 | 2.443,64 | 5.193,36 | 0,00 |
| 1.2.0 | RETRIBUCIONES BASICAS | 7.637,00 | 0,00 | 7.637,00 | 5.193,36 | 5.193,36 | 2.443,64 | 5.193,36 | 0,00 |
| 1.2.0.05 | TRIENIOS | 7.637,00 | 0,00 | 7.637,00 | 5.193,36 | 5.193,36 | 2.443,64 | 5.193,36 | 0,00 |
| 1.6 | CUOTAS, PRESTACIONES Y GASTOS SOCIALES A CARGO DEL EMPLEADOR | 126.789,00 | -13.000,00 | 113.789,00 | 110.643,77 | 110.643,77 | 3.145,23 | 110.643,77 | 0,00 |
| 1.6.0 | CUOTAS SOCIALES | 126.789,00 | -13.000,00 | 113.789,00 | 110.643,77 | 110.643,77 | 3.145,23 | 110.643,77 | 0,00 |
| 1.6.0.00 | SEGURIDAD SOCIAL | 126.789,00 | -13.000,00 | 113.789,00 | 110.643,77 | 110.643,77 | 3.145,23 | 110.643,77 | 0,00 |
| 2 | GASTOS EN BIENES CORRIENTES Y SERVICIOS | 150.950,00 | 0,00 | 150.950,00 | 132.096,72 | 132.096,72 | 18.853,28 | 111.790,34 | 20.306,38 |
| 2.2 | MATERIAL, SUMINISTROS Y OTROS | 150.950,00 | 0,00 | 150.950,00 | 132.096,72 | 132.096,72 | 18.853,28 | 111.790,34 | 20.306,38 |
| 2.2.0 | MATERIAL DE OFICINA | 2.000,00 | 0,00 | 2.000,00 | 11.445,03 | 11.445,03 | -9.445,03 | 6.307,84 | 5.137,19 |
| 2.2.0.00 | ORDINARIO NO INVENTARIABLE | 500,00 | 0,00 | 500,00 | 6.504,80 | 6.504,80 | -6.004,80 | 1.766,13 | 4.738,67 |
| 2.2.0.01 | PRENSA, REVISTAS, LIBROS Y OTRAS PUBLICACIONES | 1.500,00 | 0,00 | 1.500,00 | 4.940,23 | 4.940,23 | -3.440,23 | 4.541,71 | 398,52 |
| 2.2.1 | SUMINISTROS | 4.000,00 | 0,00 | 4.000,00 | 7.558,80 | 7.558,80 | -3.558,80 | 5.011,82 | 2.546,98 |
| 2.2.1.03 | COMBUSTIBLES Y CARBURANTES | 500,00 | 0,00 | 500,00 | 0,00 | 0,00 | 500,00 | 0,00 | 0,00 |
| 2.2.1.04 | VESTUARIO | 500,00 | 0,00 | 500,00 | 1.675,65 | 1.675,65 | -1.175,65 | 728,46 | 947,19 |
| 2.2.1.07 | MATERIALES ESPECIALES | 1.500,00 | 0,00 | 1.500,00 | 1.895,90 | 1.895,90 | -395,90 | 1.830,90 | 65,00 |
| 2.2.1.23 | CALZADO | 0,00 | 0,00 | 0,00 | 426,04 | 426,04 | -426,04 | 226,75 | 199,29 |
| 2.2.1.99 | OTROS SUMINISTROS | 1.500,00 | 0,00 | 1.500,00 | 3.561,21 | 3.561,21 | -2.061,21 | 2.225,71 | 1.335,50 |
| 2.2.3 | TRANSPORTES | 1.000,00 | 0,00 | 1.000,00 | 953,82 | 953,82 | 46,18 | 803,78 | 150,04 |
| 2.2.6 | GASTOS DIVERSOS | 142.950,00 | 0,00 | 142.950,00 | 110.813,00 | 110.813,00 | 32.137,00 | 98.417,75 | 12.395,25 |
| 2.2.6.01 | Atenciones Protocolarias y Representativas | 35.950,00 | 0,00 | 35.950,00 | 18.025,70 | 18.025,70 | 17.924,30 | 13.430,43 | 4.595,27 |
| 2.2.6.06 | REUNIONES, CONFERENCIAS Y CURSOS | 1.000,00 | 0,00 | 1.000,00 | 630,50 | 630,50 | 369,50 | 440,46 | 190,04 |
| 2.2.6.11 | Promoción Institucional de La Rioja | 105.000,00 | 0,00 | 105.000,00 | 91.469,22 | 91.469,22 | 13.530,78 | 84.212,30 | 7.256,92 |
| 2.2.6.99 | OTROS | 1.000,00 | 0,00 | 1.000,00 | 687,58 | 687,58 | 312,42 | 334,56 | 353,02 |
| 2.2.7 | TRABAJOS REALIZADOS POR OTRAS EMPRESAS | 1.000,00 | 0,00 | 1.000,00 | 1.326,07 | 1.326,07 | -326,07 | 1.249,15 | 76,92 |



Gobierno
de La
Rioja

Adm. Pública y Hacienda

Ejercicio: 2018

SICAP - Sistema de Información Contable

ESTADO DE LIQUIDACIÓN DEL PRESUPUESTO / I. LIQUIDACIÓN DEL PRESUPUESTO DE GASTOS

Página 153

Información a fecha: 31/12/2018

Unidad monetaria: Euros

Clasificación Orgánica 1401 PRESIDENCIA, RELACIONES INSTITUCIONALES Y ACCIÓN EXTERIOR / GABINETE DEL PRESIDENTE

Clasificación Funcional 1812 SERVICIOS PÚBLICOS BÁSICOS / ACTIVIDAD LEGISLATIVA, EJECUTIVA Y ASESORAMIENTO JURIDICO / ALTA DIRECCIÓN DE LA COMUNIDAD AUTÓNOMA / ACTIVIDAD EJECUTIVA

| Clasificación Económica | Denominación | Presupuesto Inicial | Modificaciones de Crédito | Crédito Definitivo | Gastos Comprometidos | Obligaciones Reconocidas | Remanentes de Crédito | Pagos | Obligaciones Pdes. de Pago |
|-----------------------------------|------------------------------|---------------------|---------------------------|--------------------|----------------------|--------------------------|-----------------------|-------------------|----------------------------|
| 2.2.7.00 | LIMPIEZA Y ASEO | 1.000,00 | 0,00 | 1.000,00 | 1.107,41 | 1.107,41 | -107,41 | 1.030,49 | 76,92 |
| 2.2.7.06 | ESTUDIOS Y TRABAJOS TECNICOS | 0,00 | 0,00 | 0,00 | 218,66 | 218,66 | -218,66 | 218,66 | 0,00 |
| 2.2.7.99 | OTROS | 0,00 | 0,00 | 0,00 | 0,00 | 0,00 | 0,00 | 0,00 | 0,00 |
| Total Orgánico / Funcional | 1401 / 1812 | 780.959,00 | -75.000,00 | 705.959,00 | 682.194,05 | 682.194,05 | 23.764,95 | 661.887,67 | 20.306,38 |



Información a fecha: 31/12/2018

Unidad monetaria: Euros

Clasificación Orgánica 1402 PRESIDENCIA, RELACIONES INSTITUCIONALES Y ACCIÓN EXTERIOR / D.G. DE ACCION EXTERIOR

Clasificación Funcional 1411 SERVICIOS PÚBLICOS BÁSICOS / ACCIÓN EXTERIOR / ACCIÓN EXTERIOR / ACCIÓN EXTERIOR

| Clasificación Económica | Denominación | Presupuesto Inicial | Modificaciones de Crédito | Crédito Definitivo | Gastos Comprometidos | Obligaciones Reconocidas | Remanentes de Crédito | Pagos | Obligaciones Pdes. de Pago |
|-------------------------|--|---------------------|---------------------------|--------------------|----------------------|--------------------------|-----------------------|------------|----------------------------|
| 1 | GASTOS DE PERSONAL | 413.050,00 | 75.000,00 | 488.050,00 | 482.969,49 | 482.969,49 | 5.080,51 | 482.969,49 | 0,00 |
| 1.0 | ALTOS CARGOS | 61.599,00 | 0,00 | 61.599,00 | 62.599,64 | 62.599,64 | -1.000,64 | 62.599,64 | 0,00 |
| 1.0.0 | RETRIBUCIONES BASICAS Y OTRAS REMUNERACIONES DE ALTOS CARGOS | 61.599,00 | 0,00 | 61.599,00 | 62.599,64 | 62.599,64 | -1.000,64 | 62.599,64 | 0,00 |
| 1.0.0.00 | RETRIBUCIONES BASICAS | 20.511,00 | 0,00 | 20.511,00 | 20.844,32 | 20.844,32 | -333,32 | 20.844,32 | 0,00 |
| 1.0.0.01 | OTRAS REMUNERACIONES | 41.088,00 | 0,00 | 41.088,00 | 41.755,32 | 41.755,32 | -667,32 | 41.755,32 | 0,00 |
| 1.2 | FUNCIONARIOS | 288.531,00 | 40.000,00 | 328.531,00 | 320.654,64 | 320.654,64 | 7.876,36 | 320.654,64 | 0,00 |
| 1.2.0 | RETRIBUCIONES BASICAS | 131.710,00 | 40.000,00 | 171.710,00 | 157.519,30 | 157.519,30 | 14.190,70 | 157.519,30 | 0,00 |
| 1.2.0.00 | SUELDO Y PAGAS EXTRAORDINARIAS | 125.005,00 | 40.000,00 | 165.005,00 | 143.017,78 | 143.017,78 | 21.987,22 | 143.017,78 | 0,00 |
| 1.2.0.05 | TRIENIOS | 6.705,00 | 0,00 | 6.705,00 | 14.501,52 | 14.501,52 | -7.796,52 | 14.501,52 | 0,00 |
| 1.2.1 | RETRIBUCIONES COMPLEMENTARIAS | 156.821,00 | 0,00 | 156.821,00 | 163.135,34 | 163.135,34 | -6.314,34 | 163.135,34 | 0,00 |
| 1.2.1.00 | COMPLEMENTOS DE DESTINO | 51.071,00 | 0,00 | 51.071,00 | 54.415,67 | 54.415,67 | -3.344,67 | 54.415,67 | 0,00 |
| 1.2.1.01 | COMPLEMENTO ESPECIFICO | 104.363,00 | 0,00 | 104.363,00 | 107.639,27 | 107.639,27 | -3.276,27 | 107.639,27 | 0,00 |
| 1.2.1.04 | OTRAS REMUNERACIONES | 1.387,00 | 0,00 | 1.387,00 | 1.080,40 | 1.080,40 | 306,60 | 1.080,40 | 0,00 |
| 1.5 | INCENTIVOS AL RENDIMIENTO | 0,00 | 0,00 | 0,00 | 138,93 | 138,93 | -138,93 | 138,93 | 0,00 |
| 1.5.0 | PRODUCTIVIDAD | 0,00 | 0,00 | 0,00 | 138,93 | 138,93 | -138,93 | 138,93 | 0,00 |
| 1.6 | CUOTAS, PRESTACIONES Y GASTOS SOCIALES A CARGO DEL EMPLEADOR | 62.920,00 | 35.000,00 | 97.920,00 | 99.576,28 | 99.576,28 | -1.656,28 | 99.576,28 | 0,00 |
| 1.6.0 | CUOTAS SOCIALES | 62.920,00 | 35.000,00 | 97.920,00 | 99.576,28 | 99.576,28 | -1.656,28 | 99.576,28 | 0,00 |
| 1.6.0.00 | SEGURIDAD SOCIAL | 62.920,00 | 35.000,00 | 97.920,00 | 99.576,28 | 99.576,28 | -1.656,28 | 99.576,28 | 0,00 |
| 2 | GASTOS EN BIENES CORRIENTES Y SERVICIOS | 299.180,00 | 0,00 | 299.180,00 | 224.140,65 | 224.132,65 | 75.047,35 | 154.870,96 | 69.261,69 |
| 2.1 | REPARACIONES, MANTENIMIENTO Y CONSERVACION | 1.000,00 | 0,00 | 1.000,00 | 119,00 | 119,00 | 881,00 | 119,00 | 0,00 |
| 2.1.2 | EDIFICIOS Y OTRAS CONSTRUCCIONES | 1.000,00 | 0,00 | 1.000,00 | 119,00 | 119,00 | 881,00 | 119,00 | 0,00 |
| 2.1.2.00 | INMOVILIZADO PROPIO | 1.000,00 | 0,00 | 1.000,00 | 119,00 | 119,00 | 881,00 | 119,00 | 0,00 |
| 2.2 | MATERIAL, SUMINISTROS Y OTROS | 267.180,00 | 0,00 | 267.180,00 | 209.925,24 | 209.917,24 | 57.262,76 | 142.898,55 | 67.018,69 |
| 2.2.0 | MATERIAL DE OFICINA | 0,00 | 0,00 | 0,00 | 82,63 | 82,63 | -82,63 | 82,63 | 0,00 |
| 2.2.0.01 | PRENSA, REVISTAS, LIBROS Y OTRAS PUBLICACIONES | 0,00 | 0,00 | 0,00 | 82,63 | 82,63 | -82,63 | 82,63 | 0,00 |
| 2.2.1 | SUMINISTROS | 16.500,00 | 0,00 | 16.500,00 | 1.572,38 | 1.572,38 | 14.927,62 | 1.572,38 | 0,00 |
| 2.2.1.00 | ENERGIA ELECTRICA | 4.500,00 | 0,00 | 4.500,00 | 0,00 | 0,00 | 4.500,00 | 0,00 | 0,00 |
| 2.2.1.01 | AGUA | 4.500,00 | 0,00 | 4.500,00 | 0,00 | 0,00 | 4.500,00 | 0,00 | 0,00 |
| 2.2.1.03 | COMBUSTIBLES Y CARBURANTES | 4.500,00 | 0,00 | 4.500,00 | 1.572,38 | 1.572,38 | 2.927,62 | 1.572,38 | 0,00 |
| 2.2.1.99 | OTROS SUMINISTROS | 3.000,00 | 0,00 | 3.000,00 | 0,00 | 0,00 | 3.000,00 | 0,00 | 0,00 |
| 2.2.3 | TRANSPORTES | 1.500,00 | 0,00 | 1.500,00 | 1.200,79 | 1.200,79 | 299,21 | 42,58 | 1.158,21 |
| 2.2.6 | GASTOS DIVERSOS | 91.000,00 | 0,00 | 91.000,00 | 93.195,64 | 93.187,64 | -2.187,64 | 60.124,90 | 33.062,74 |
| 2.2.6.06 | REUNIONES, CONFERENCIAS Y CURSOS | 51.000,00 | 0,00 | 51.000,00 | 61.300,50 | 61.300,50 | -10.300,50 | 35.973,82 | 25.326,68 |



Información a fecha: 31/12/2018

Unidad monetaria: Euros

Clasificación Orgánica 1402 PRESIDENCIA, RELACIONES INSTITUCIONALES Y ACCIÓN EXTERIOR / D.G. DE ACCION EXTERIOR

Clasificación Funcional 1411 SERVICIOS PÚBLICOS BÁSICOS / ACCIÓN EXTERIOR / ACCIÓN EXTERIOR / ACCIÓN EXTERIOR

| Clasificación Económica | Denominación | Presupuesto Inicial | Modificaciones de Crédito | Crédito Definitivo | Gastos Comprometidos | Obligaciones Reconocidas | Remanentes de Crédito | Pagos | Obligaciones Pdtes. de Pago |
|-----------------------------------|---|---------------------|---------------------------|---------------------|----------------------|--------------------------|-----------------------|-------------------|-----------------------------|
| 2.2.6.99 | OTROS | 40.000,00 | 0,00 | 40.000,00 | 31.895,14 | 31.887,14 | 8.112,86 | 24.151,08 | 7.736,06 |
| 2.2.7 | TRABAJOS REALIZADOS POR OTRAS EMPRESAS | 158.180,00 | 0,00 | 158.180,00 | 113.873,80 | 113.873,80 | 44.306,20 | 81.076,06 | 32.797,74 |
| 2.2.7.00 | LIMPIEZA Y ASEO | 2.000,00 | 0,00 | 2.000,00 | 931,70 | 931,70 | 1.068,30 | 931,70 | 0,00 |
| 2.2.7.06 | ESTUDIOS Y TRABAJOS TECNICOS | 134.680,00 | 0,00 | 134.680,00 | 112.942,10 | 112.942,10 | 21.737,90 | 80.144,36 | 32.797,74 |
| 2.2.7.07 | SERVICIOS DE CARACTER INFORMATICO | 21.500,00 | 0,00 | 21.500,00 | 0,00 | 0,00 | 21.500,00 | 0,00 | 0,00 |
| 2.3 | INDEMNIZACION POR RAZON DEL SERVICIO | 31.000,00 | 0,00 | 31.000,00 | 14.096,41 | 14.096,41 | 16.903,59 | 11.853,41 | 2.243,00 |
| 2.3.0 | DIETAS | 14.000,00 | 0,00 | 14.000,00 | 4.294,05 | 4.294,05 | 9.705,95 | 3.669,57 | 624,48 |
| 2.3.1 | LOCOMOCION | 17.000,00 | 0,00 | 17.000,00 | 9.802,36 | 9.802,36 | 7.197,64 | 8.183,84 | 1.618,52 |
| 4 | TRANSFERENCIAS CORRIENTES | 486.276,00 | 0,00 | 486.276,00 | 381.169,79 | 381.169,79 | 105.106,21 | 52.887,81 | 328.281,98 |
| 4.4 | AL RESTO DEL SECTOR PUBLICO DE LA C.A.R. | 37.500,00 | 0,00 | 37.500,00 | 9.476,68 | 9.476,68 | 28.023,32 | 0,00 | 9.476,68 |
| 4.4.9 | UNIVERSIDADES CAR | 37.500,00 | 0,00 | 37.500,00 | 9.476,68 | 9.476,68 | 28.023,32 | 0,00 | 9.476,68 |
| 4.4.9.00 | Universidades CAR | 37.500,00 | 0,00 | 37.500,00 | 9.476,68 | 9.476,68 | 28.023,32 | 0,00 | 9.476,68 |
| 4.7 | A EMPRESAS PRIVADAS | 30.000,00 | 0,00 | 30.000,00 | 0,00 | 0,00 | 30.000,00 | 0,00 | 0,00 |
| 4.7.0 | X | 30.000,00 | 0,00 | 30.000,00 | 0,00 | 0,00 | 30.000,00 | 0,00 | 0,00 |
| 4.7.0.00 | Subvenciones Inserción Laboral | 30.000,00 | 0,00 | 30.000,00 | 0,00 | 0,00 | 30.000,00 | 0,00 | 0,00 |
| 4.8 | A FAMILIAS E INSTITUCIONES SIN FINES DE LUCRO | 319.341,00 | 0,00 | 319.341,00 | 278.157,05 | 278.157,05 | 41.183,95 | 41.678,13 | 236.478,92 |
| 4.8.0 | X | 215.000,00 | 0,00 | 215.000,00 | 173.998,19 | 173.998,19 | 41.001,81 | 27.598,99 | 146.399,20 |
| 4.8.0.00 | Subvenciones Internacionalización | 215.000,00 | 0,00 | 215.000,00 | 173.998,19 | 173.998,19 | 41.001,81 | 27.598,99 | 146.399,20 |
| 4.8.1 | X | 104.341,00 | 0,00 | 104.341,00 | 104.158,86 | 104.158,86 | 182,14 | 14.079,14 | 90.079,72 |
| 4.8.1.00 | Centros Regionales | 104.341,00 | 0,00 | 104.341,00 | 104.158,86 | 104.158,86 | 182,14 | 14.079,14 | 90.079,72 |
| 4.9 | AL EXTERIOR | 99.435,00 | 0,00 | 99.435,00 | 93.536,06 | 93.536,06 | 5.898,94 | 11.209,68 | 82.326,38 |
| 4.9.0 | X | 99.435,00 | 0,00 | 99.435,00 | 93.536,06 | 93.536,06 | 5.898,94 | 11.209,68 | 82.326,38 |
| 4.9.0.00 | Centros Regionales en el Exterior | 99.435,00 | 0,00 | 99.435,00 | 93.536,06 | 93.536,06 | 5.898,94 | 11.209,68 | 82.326,38 |
| 7 | TRANSFERENCIAS DE CAPITAL | 14.945,00 | 0,00 | 14.945,00 | 3.605,22 | 3.605,22 | 11.339,78 | 0,00 | 3.605,22 |
| 7.8 | A FAMILIAS E INSTITUCIONES SIN FINES DE LUCRO | 7.500,00 | 0,00 | 7.500,00 | 0,00 | 0,00 | 7.500,00 | 0,00 | 0,00 |
| 7.8.1 | X | 7.500,00 | 0,00 | 7.500,00 | 0,00 | 0,00 | 7.500,00 | 0,00 | 0,00 |
| 7.8.1.00 | Centros Regionales | 7.500,00 | 0,00 | 7.500,00 | 0,00 | 0,00 | 7.500,00 | 0,00 | 0,00 |
| 7.9 | AL EXTERIOR | 7.445,00 | 0,00 | 7.445,00 | 3.605,22 | 3.605,22 | 3.839,78 | 0,00 | 3.605,22 |
| 7.9.0 | X | 7.445,00 | 0,00 | 7.445,00 | 3.605,22 | 3.605,22 | 3.839,78 | 0,00 | 3.605,22 |
| 7.9.0.00 | Centros Regionales en el Exterior | 7.445,00 | 0,00 | 7.445,00 | 3.605,22 | 3.605,22 | 3.839,78 | 0,00 | 3.605,22 |
| Total Orgánico / Funcional | 1402 / 1411 | 1.213.451,00 | 75.000,00 | 1.288.451,00 | 1.091.885,15 | 1.091.877,15 | 196.573,85 | 690.728,26 | 401.148,89 |



Información a fecha: 31/12/2018

Unidad monetaria: Euros

Clasificación Orgánica 1402 PRESIDENCIA, RELACIONES INSTITUCIONALES Y ACCIÓN EXTERIOR / D.G. DE ACCION EXTERIOR

Clasificación Funcional 1421 SERVICIOS PÚBLICOS BÁSICOS / ACCIÓN EXTERIOR / COOPERACIÓN PARA EL DESARROLLO / COOPERACIÓN AL DESARROLLO

| Clasificación Económica | Denominación | Presupuesto Inicial | Modificaciones de Crédito | Crédito Definitivo | Gastos Comprometidos | Obligaciones Reconocidas | Remanentes de Crédito | Pagos | Obligaciones Pdes. de Pago |
|-----------------------------------|--|---------------------|---------------------------|---------------------|----------------------|--------------------------|-----------------------|------------------|----------------------------|
| 2 | GASTOS EN BIENES CORRIENTES Y SERVICIOS | 70.359,00 | 0,00 | 70.359,00 | 56.224,13 | 56.224,13 | 14.134,87 | 9.410,44 | 46.813,69 |
| 2.2 | MATERIAL, SUMINISTROS Y OTROS | 70.359,00 | 0,00 | 70.359,00 | 56.224,13 | 56.224,13 | 14.134,87 | 9.410,44 | 46.813,69 |
| 2.2.6 | GASTOS DIVERSOS | 10.000,00 | 0,00 | 10.000,00 | 500,00 | 500,00 | 9.500,00 | 500,00 | 0,00 |
| 2.2.6.09 | DIVULGACION COOPERACION Y MIGRACIONES | 10.000,00 | 0,00 | 10.000,00 | 500,00 | 500,00 | 9.500,00 | 500,00 | 0,00 |
| 2.2.7 | TRABAJOS REALIZADOS POR OTRAS EMPRESAS | 60.359,00 | 0,00 | 60.359,00 | 55.724,13 | 55.724,13 | 4.634,87 | 8.910,44 | 46.813,69 |
| 2.2.7.06 | ESTUDIOS Y TRABAJOS TECNICOS | 60.359,00 | 0,00 | 60.359,00 | 55.724,13 | 55.724,13 | 4.634,87 | 8.910,44 | 46.813,69 |
| 4 | TRANSFERENCIAS CORRIENTES | 851.250,00 | 60.573,00 | 911.823,00 | 1.048.262,06 | 1.028.692,66 | -116.869,66 | 76.400,00 | 952.292,66 |
| 4.2 | AL ESTADO | 50.000,00 | 0,00 | 50.000,00 | 50.000,00 | 50.000,00 | 0,00 | 0,00 | 50.000,00 |
| 4.2.3 | A ENTIDADES PUBLICAS EMPRES. Y OTROS ORGANISMOS PUBLICOS | 50.000,00 | 0,00 | 50.000,00 | 50.000,00 | 50.000,00 | 0,00 | 0,00 | 50.000,00 |
| 4.4 | AL RESTO DEL SECTOR PUBLICO DE LA C.A.R. | 110.000,00 | 0,00 | 110.000,00 | 98.073,79 | 97.700,79 | 12.299,21 | 0,00 | 97.700,79 |
| 4.4.9 | UNIVERSIDADES CAR | 110.000,00 | 0,00 | 110.000,00 | 98.073,79 | 97.700,79 | 12.299,21 | 0,00 | 97.700,79 |
| 4.4.9.00 | Universidades CAR | 20.000,00 | 0,00 | 20.000,00 | 19.700,79 | 19.700,79 | 299,21 | 0,00 | 19.700,79 |
| 4.4.9.01 | Becas de Cooperación | 90.000,00 | 0,00 | 90.000,00 | 78.373,00 | 78.000,00 | 12.000,00 | 0,00 | 78.000,00 |
| 4.8 | A FAMILIAS E INSTITUCIONES SIN FINES DE LUCRO | 691.250,00 | 60.573,00 | 751.823,00 | 900.188,27 | 880.991,87 | -129.168,87 | 76.400,00 | 804.591,87 |
| 4.8.0 | X | 661.250,00 | 60.573,00 | 721.823,00 | 900.188,27 | 880.991,87 | -159.168,87 | 76.400,00 | 804.591,87 |
| 4.8.0.00 | PROYECTOS DE COOPERACIÓN | 411.250,00 | 60.573,00 | 471.823,00 | 707.424,03 | 688.227,63 | -216.404,63 | 0,00 | 688.227,63 |
| 4.8.0.01 | AYUDA HUMANITARIA | 50.000,00 | 0,00 | 50.000,00 | 0,00 | 0,00 | 50.000,00 | 0,00 | 0,00 |
| 4.8.0.02 | SENSIBILIZACIÓN | 200.000,00 | 0,00 | 200.000,00 | 192.764,24 | 192.764,24 | 7.235,76 | 76.400,00 | 116.364,24 |
| 4.8.8 | X | 30.000,00 | 0,00 | 30.000,00 | 0,00 | 0,00 | 30.000,00 | 0,00 | 0,00 |
| 4.8.8.00 | Becas Cooperantes | 30.000,00 | 0,00 | 30.000,00 | 0,00 | 0,00 | 30.000,00 | 0,00 | 0,00 |
| 7 | TRANSFERENCIAS DE CAPITAL | 853.750,00 | 0,00 | 853.750,00 | 588.244,58 | 556.019,78 | 297.730,22 | 0,00 | 556.019,78 |
| 7.8 | A FAMILIAS E INSTITUCIONES SIN FINES DE LUCRO | 853.750,00 | 0,00 | 853.750,00 | 588.244,58 | 556.019,78 | 297.730,22 | 0,00 | 556.019,78 |
| 7.8.0 | X | 853.750,00 | 0,00 | 853.750,00 | 588.244,58 | 556.019,78 | 297.730,22 | 0,00 | 556.019,78 |
| 7.8.0.00 | PROYECTOS DE COOPERACIÓN | 753.750,00 | 0,00 | 753.750,00 | 508.244,58 | 476.019,78 | 277.730,22 | 0,00 | 476.019,78 |
| 7.8.0.01 | AYUDA HUMANITARIA | 100.000,00 | 0,00 | 100.000,00 | 80.000,00 | 80.000,00 | 20.000,00 | 0,00 | 80.000,00 |
| Total Orgánico / Funcional | 1402 / 1421 | 1.775.359,00 | 60.573,00 | 1.835.932,00 | 1.692.730,77 | 1.640.936,57 | 194.995,43 | 85.810,44 | 1.555.126,13 |



Información a fecha: 31/12/2018

Unidad monetaria: Euros

Clasificación Orgánica 1410 PRESIDENCIA, RELACIONES INSTITUCIONALES Y ACCIÓN EXTERIOR / SERVICIOS GENERALES

Clasificación Funcional 1812 SERVICIOS PÚBLICOS BÁSICOS / ACTIVIDAD LEGISLATIVA, EJECUTIVA Y ASESORAMIENTO JURIDICO / ALTA DIRECCIÓN DE LA COMUNIDAD AUTÓNOMA / ACTIVIDAD EJECUTIVA

| Clasificación Económica | Denominación | Presupuesto Inicial | Modificaciones de Crédito | Crédito Definitivo | Gastos Comprometidos | Obligaciones Reconocidas | Remanentes de Crédito | Pagos | Obligaciones Pdes. de Pago |
|-------------------------|--|---------------------|---------------------------|--------------------|----------------------|--------------------------|-----------------------|--------------|----------------------------|
| 1 | GASTOS DE PERSONAL | 1.598.521,00 | -95.000,00 | 1.503.521,00 | 1.496.994,77 | 1.496.994,77 | 6.526,23 | 1.496.994,77 | 0,00 |
| 1.0 | ALTOS CARGOS | 129.064,00 | 0,00 | 129.064,00 | 131.161,21 | 131.161,21 | -2.097,21 | 131.161,21 | 0,00 |
| 1.0.0 | RETRIBUCIONES BASICAS Y OTRAS REMUNERACIONES DE ALTOS CARGOS | 129.064,00 | 0,00 | 129.064,00 | 131.161,21 | 131.161,21 | -2.097,21 | 131.161,21 | 0,00 |
| 1.0.0.00 | RETRIBUCIONES BASICAS | 87.976,00 | 0,00 | 87.976,00 | 89.405,89 | 89.405,89 | -1.429,89 | 89.405,89 | 0,00 |
| 1.0.0.01 | OTRAS REMUNERACIONES | 41.088,00 | 0,00 | 41.088,00 | 41.755,32 | 41.755,32 | -667,32 | 41.755,32 | 0,00 |
| 1.1 | PERSONAL EVENTUAL | 461.386,00 | 0,00 | 461.386,00 | 442.377,85 | 442.377,85 | 19.008,15 | 442.377,85 | 0,00 |
| 1.1.0 | RETRIB. BASICAS Y OTRAS REMUNERACIONES DE PERSONAL EVENTUAL | 461.386,00 | 0,00 | 461.386,00 | 442.377,85 | 442.377,85 | 19.008,15 | 442.377,85 | 0,00 |
| 1.1.0.00 | RETRIBUCIONES BASICAS | 231.695,00 | 0,00 | 231.695,00 | 221.435,74 | 221.435,74 | 10.259,26 | 221.435,74 | 0,00 |
| 1.1.0.01 | OTRAS REMUNERACIONES | 229.691,00 | 0,00 | 229.691,00 | 220.942,11 | 220.942,11 | 8.748,89 | 220.942,11 | 0,00 |
| 1.2 | FUNCIONARIOS | 559.655,00 | -45.000,00 | 514.655,00 | 504.329,68 | 504.329,68 | 10.325,32 | 504.329,68 | 0,00 |
| 1.2.0 | RETRIBUCIONES BASICAS | 303.225,00 | -45.000,00 | 258.225,00 | 252.308,67 | 252.308,67 | 5.916,33 | 252.308,67 | 0,00 |
| 1.2.0.00 | SUELDO Y PAGAS EXTRAORDINARIAS | 280.402,00 | -45.000,00 | 235.402,00 | 226.749,31 | 226.749,31 | 8.652,69 | 226.749,31 | 0,00 |
| 1.2.0.05 | TRIENIOS | 22.823,00 | 0,00 | 22.823,00 | 25.559,36 | 25.559,36 | -2.736,36 | 25.559,36 | 0,00 |
| 1.2.1 | RETRIBUCIONES COMPLEMENTARIAS | 256.430,00 | 0,00 | 256.430,00 | 252.021,01 | 252.021,01 | 4.408,99 | 252.021,01 | 0,00 |
| 1.2.1.00 | COMPLEMENTOS DE DESTINO | 92.744,00 | 0,00 | 92.744,00 | 93.376,94 | 93.376,94 | -632,94 | 93.376,94 | 0,00 |
| 1.2.1.01 | COMPLEMENTO ESPECIFICO | 163.686,00 | 0,00 | 163.686,00 | 157.089,79 | 157.089,79 | 6.596,21 | 157.089,79 | 0,00 |
| 1.2.1.04 | OTRAS REMUNERACIONES | 0,00 | 0,00 | 0,00 | 1.554,28 | 1.554,28 | -1.554,28 | 1.554,28 | 0,00 |
| 1.3 | LABORALES | 133.676,00 | -50.000,00 | 83.676,00 | 99.324,45 | 99.324,45 | -15.648,45 | 99.324,45 | 0,00 |
| 1.3.0 | LABORAL FIJO | 132.348,00 | -50.000,00 | 82.348,00 | 61.204,93 | 61.204,93 | 21.143,07 | 61.204,93 | 0,00 |
| 1.3.0.00 | RETRIBUCIONES BASICAS | 69.005,00 | -20.000,00 | 49.005,00 | 36.218,89 | 36.218,89 | 12.786,11 | 36.218,89 | 0,00 |
| 1.3.0.01 | OTRAS REMUNERACIONES | 59.997,00 | -30.000,00 | 29.997,00 | 24.986,04 | 24.986,04 | 5.010,96 | 24.986,04 | 0,00 |
| 1.3.0.02 | HORAS EXTRAORDINARIAS | 3.346,00 | 0,00 | 3.346,00 | 0,00 | 0,00 | 3.346,00 | 0,00 | 0,00 |
| 1.3.1 | LABORAL EVENTUAL | 1.328,00 | 0,00 | 1.328,00 | 38.119,52 | 38.119,52 | -36.791,52 | 38.119,52 | 0,00 |
| 1.3.1.00 | RETRIBUCIONES BASICAS | 546,00 | 0,00 | 546,00 | 18.474,80 | 18.474,80 | -17.928,80 | 18.474,80 | 0,00 |
| 1.3.1.01 | OTRAS REMUNERACIONES | 546,00 | 0,00 | 546,00 | 19.644,72 | 19.644,72 | -19.098,72 | 19.644,72 | 0,00 |
| 1.3.1.02 | HORAS EXTRAORDINARIAS | 236,00 | 0,00 | 236,00 | 0,00 | 0,00 | 236,00 | 0,00 | 0,00 |
| 1.5 | INCENTIVOS AL RENDIMIENTO | 3.491,00 | 0,00 | 3.491,00 | 0,00 | 0,00 | 3.491,00 | 0,00 | 0,00 |
| 1.5.0 | PRODUCTIVIDAD | 0,00 | 0,00 | 0,00 | 0,00 | 0,00 | 0,00 | 0,00 | 0,00 |
| 1.5.1 | GRATIFICACIONES | 3.491,00 | 0,00 | 3.491,00 | 0,00 | 0,00 | 3.491,00 | 0,00 | 0,00 |
| 1.6 | CUOTAS, PRESTACIONES Y GASTOS SOCIALES A CARGO DEL EMPLEADOR | 311.249,00 | 0,00 | 311.249,00 | 319.801,58 | 319.801,58 | -8.552,58 | 319.801,58 | 0,00 |
| 1.6.0 | CUOTAS SOCIALES | 311.249,00 | 0,00 | 311.249,00 | 319.801,58 | 319.801,58 | -8.552,58 | 319.801,58 | 0,00 |
| 1.6.0.00 | SEGURIDAD SOCIAL | 311.249,00 | 0,00 | 311.249,00 | 319.801,58 | 319.801,58 | -8.552,58 | 319.801,58 | 0,00 |
| 2 | GASTOS EN BIENES CORRIENTES Y SERVICIOS | 2.669.408,00 | 0,00 | 2.669.408,00 | 1.998.192,46 | 1.890.291,96 | 779.116,04 | 860.325,90 | 1.029.966,06 |




Información a fecha: 31/12/2018

Unidad monetaria: Euros

Clasificación Orgánica 1410 PRESIDENCIA, RELACIONES INSTITUCIONALES Y ACCIÓN EXTERIOR / SERVICIOS GENERALES

Clasificación Funcional 1812 SERVICIOS PÚBLICOS BÁSICOS / ACTIVIDAD LEGISLATIVA, EJECUTIVA Y ASESORAMIENTO JURIDICO / ALTA DIRECCIÓN DE LA COMUNIDAD AUTÓNOMA / ACTIVIDAD EJECUTIVA

| Clasificación Económica | Denominación | Presupuesto Inicial | Modificaciones de Crédito | Crédito Definitivo | Gastos Comprometidos | Obligaciones Reconocidas | Remanentes de Crédito | Pagos | Obligaciones Pdes. de Pago |
|-------------------------|--|---------------------|---------------------------|--------------------|----------------------|--------------------------|-----------------------|------------|----------------------------|
| 2.1 | REPARACIONES, MANTENIMIENTO Y CONSERVACION | 74.700,00 | 0,00 | 74.700,00 | 11.438,96 | 11.252,83 | 63.447,17 | 8.438,53 | 2.814,30 |
| 2.1.0 | TERRENOS Y BIENES NATURALES | 21.738,00 | 0,00 | 21.738,00 | 4.116,84 | 3.930,71 | 17.807,29 | 3.215,39 | 715,32 |
| 2.1.0.00 | INMOVILIZADO PROPIO | 21.738,00 | 0,00 | 21.738,00 | 4.116,84 | 3.930,71 | 17.807,29 | 3.215,39 | 715,32 |
| 2.1.2 | EDIFICIOS Y OTRAS CONSTRUCCIONES | 16.185,00 | 0,00 | 16.185,00 | 1.669,12 | 1.669,12 | 14.515,88 | 1.288,65 | 380,47 |
| 2.1.2.00 | INMOVILIZADO PROPIO | 16.185,00 | 0,00 | 16.185,00 | 1.669,12 | 1.669,12 | 14.515,88 | 1.288,65 | 380,47 |
| 2.1.3 | MAQUINARIA, INSTALACION Y UTILLAJE | 19.312,00 | 0,00 | 19.312,00 | 5.386,91 | 5.386,91 | 13.925,09 | 3.723,45 | 1.663,46 |
| 2.1.3.00 | INMOVILIZADO PROPIO | 19.312,00 | 0,00 | 19.312,00 | 5.386,91 | 5.386,91 | 13.925,09 | 3.723,45 | 1.663,46 |
| 2.1.4 | ELEMENTOS DE TRANSPORTE | 604,00 | 0,00 | 604,00 | 110,00 | 110,00 | 494,00 | 54,95 | 55,05 |
| 2.1.4.00 | INMOVILIZADO PROPIO | 604,00 | 0,00 | 604,00 | 110,00 | 110,00 | 494,00 | 54,95 | 55,05 |
| 2.1.5 | MOBILIARIO Y ENSERES | 16.861,00 | 0,00 | 16.861,00 | 156,09 | 156,09 | 16.704,91 | 156,09 | 0,00 |
| 2.1.5.00 | INMOVILIZADO PROPIO | 16.861,00 | 0,00 | 16.861,00 | 156,09 | 156,09 | 16.704,91 | 156,09 | 0,00 |
| 2.2 | MATERIAL, SUMINISTROS Y OTROS | 2.558.544,00 | 0,00 | 2.558.544,00 | 1.950.865,20 | 1.843.150,83 | 715.393,17 | 817.895,77 | 1.025.255,06 |
| 2.2.0 | MATERIAL DE OFICINA | 107.030,00 | 0,00 | 107.030,00 | 118.561,19 | 88.088,33 | 18.941,67 | 71.930,11 | 16.158,22 |
| 2.2.0.00 | ORDINARIO NO INVENTARIABLE | 19.500,00 | 0,00 | 19.500,00 | 35.590,17 | 5.117,31 | 14.382,69 | 3.769,07 | 1.348,24 |
| 2.2.0.01 | PRENSA, REVISTAS, LIBROS Y OTRAS PUBLICACIONES | 87.530,00 | 0,00 | 87.530,00 | 82.971,02 | 82.971,02 | 4.558,98 | 68.161,04 | 14.809,98 |
| 2.2.1 | SUMINISTROS | 46.404,00 | 0,00 | 46.404,00 | 29.607,33 | 13.712,23 | 32.691,77 | 11.625,13 | 2.087,10 |
| 2.2.1.00 | ENERGIA ELECTRICA | 20.000,00 | 0,00 | 20.000,00 | 20.913,10 | 7.955,47 | 12.044,53 | 6.963,75 | 991,72 |
| 2.2.1.02 | GAS | 0,00 | 0,00 | 0,00 | 2.937,47 | 0,00 | 0,00 | 0,00 | 0,00 |
| 2.2.1.03 | COMBUSTIBLES Y CARBURANTES | 11.250,00 | 0,00 | 11.250,00 | 0,00 | 0,00 | 11.250,00 | 0,00 | 0,00 |
| 2.2.1.04 | VESTUARIO | 3.450,00 | 0,00 | 3.450,00 | 1.279,81 | 1.279,81 | 2.170,19 | 723,16 | 556,65 |
| 2.2.1.07 | MATERIALES ESPECIALES | 1.329,00 | 0,00 | 1.329,00 | 0,00 | 0,00 | 1.329,00 | 0,00 | 0,00 |
| 2.2.1.23 | CALZADO | 100,00 | 0,00 | 100,00 | 468,18 | 468,18 | -368,18 | 367,87 | 100,31 |
| 2.2.1.99 | OTROS SUMINISTROS | 10.275,00 | 0,00 | 10.275,00 | 4.008,77 | 4.008,77 | 6.266,23 | 3.570,35 | 438,42 |
| 2.2.2 | COMUNICACIONES | 8.250,00 | 0,00 | 8.250,00 | 14.323,89 | 2.229,65 | 6.020,35 | 2.107,39 | 122,26 |
| 2.2.2.01 | POSTALES | 8.250,00 | 0,00 | 8.250,00 | 14.323,89 | 2.229,65 | 6.020,35 | 2.107,39 | 122,26 |
| 2.2.3 | TRANSPORTES | 500,00 | 0,00 | 500,00 | 2.284,81 | 2.284,81 | -1.784,81 | 1.239,52 | 1.045,29 |
| 2.2.5 | TRIBUTOS | 6.460,00 | 0,00 | 6.460,00 | 437,14 | 437,14 | 6.022,86 | 437,14 | 0,00 |
| 2.2.5.00 | LOCALES | 2.410,00 | 0,00 | 2.410,00 | 244,04 | 244,04 | 2.165,96 | 244,04 | 0,00 |
| 2.2.5.02 | ESTATALES | 4.050,00 | 0,00 | 4.050,00 | 193,10 | 193,10 | 3.856,90 | 193,10 | 0,00 |
| 2.2.6 | GASTOS DIVERSOS | 1.792.310,00 | 0,00 | 1.792.310,00 | 1.393.757,10 | 1.345.945,04 | 446.364,96 | 479.412,55 | 866.532,49 |
| 2.2.6.01 | ATENCIONES PROTOCOLARIAS Y REPRESENTATIVAS | 7.000,00 | 0,00 | 7.000,00 | 2.491,76 | 2.491,76 | 4.508,24 | 2.431,75 | 60,01 |
| 2.2.6.06 | REUNIONES, CONFERENCIAS Y CURSOS | 24.500,00 | 0,00 | 24.500,00 | 9.094,87 | 9.094,87 | 15.405,13 | 7.423,20 | 1.671,67 |
| 2.2.6.11 | PLAN DE MEDIOS | 1.660.000,00 | 0,00 | 1.660.000,00 | 1.342.734,00 | 1.309.732,34 | 350.267,66 | 450.979,15 | 858.753,19 |




Información a fecha: 31/12/2018

Unidad monetaria: Euros

Clasificación Orgánica 1410 PRESIDENCIA, RELACIONES INSTITUCIONALES Y ACCIÓN EXTERIOR / SERVICIOS GENERALES

Clasificación Funcional 1812 SERVICIOS PÚBLICOS BÁSICOS / ACTIVIDAD LEGISLATIVA, EJECUTIVA Y ASESORAMIENTO JURIDICO / ALTA DIRECCIÓN DE LA COMUNIDAD AUTÓNOMA / ACTIVIDAD EJECUTIVA

| Clasificación Económica | Denominación | Presupuesto Inicial | Modificaciones de Crédito | Crédito Definitivo | Gastos Comprometidos | Obligaciones Reconocidas | Remanentes de Crédito | Pagos | Obligaciones Pdes. de Pago |
|-------------------------|--|---------------------|---------------------------|--------------------|----------------------|--------------------------|-----------------------|------------|----------------------------|
| 2.2.6.12 | Identidad Corporativa | 59.560,00 | 0,00 | 59.560,00 | 22.735,90 | 7.925,50 | 51.634,50 | 6.897,00 | 1.028,50 |
| 2.2.6.13 | PROGRAMA DE SENSIBILIZACIÓN LGTBI | 40.000,00 | 0,00 | 40.000,00 | 6.577,56 | 6.577,56 | 33.422,44 | 6.577,56 | 0,00 |
| 2.2.6.99 | OTROS | 1.250,00 | 0,00 | 1.250,00 | 10.123,01 | 10.123,01 | -8.873,01 | 5.103,89 | 5.019,12 |
| 2.2.7 | TRABAJOS REALIZADOS POR OTRAS EMPRESAS | 597.590,00 | 0,00 | 597.590,00 | 391.893,74 | 390.453,63 | 207.136,37 | 251.143,93 | 139.309,70 |
| 2.2.7.00 | LIMPIEZA Y ASEO | 28.590,00 | 0,00 | 28.590,00 | 21.953,19 | 20.944,84 | 7.645,16 | 17.631,50 | 3.313,34 |
| 2.2.7.03 | POSTALES | 100,00 | 0,00 | 100,00 | 172,40 | 172,40 | -72,40 | 169,56 | 2,84 |
| 2.2.7.06 | ESTUDIOS Y TRABAJOS TECNICOS | 182.120,00 | 0,00 | 182.120,00 | 72.551,58 | 72.551,45 | 109.568,55 | 48.682,47 | 23.868,98 |
| 2.2.7.11 | EDICIÓN DE PUBLICACIONES | 1.000,00 | 0,00 | 1.000,00 | 1.209,95 | 1.209,95 | -209,95 | 1.209,95 | 0,00 |
| 2.2.7.12 | Comunicación y Derechos Humanos | 34.780,00 | 0,00 | 34.780,00 | 9.000,00 | 9.000,00 | 25.780,00 | 0,00 | 9.000,00 |
| 2.2.7.13 | CREATIVIDAD PUBLICITARIA | 130.000,00 | 0,00 | 130.000,00 | 191.920,22 | 191.920,21 | -61.920,21 | 113.920,40 | 77.999,81 |
| 2.2.7.14 | Plan Anual Memoria Histórica | 19.000,00 | 0,00 | 19.000,00 | 3.170,20 | 3.170,20 | 15.829,80 | 326,70 | 2.843,50 |
| 2.2.7.15 | GOBIERNO ABIERTO. PORTAL CORPORATIVO | 180.000,00 | 0,00 | 180.000,00 | 0,00 | 0,00 | 180.000,00 | 0,00 | 0,00 |
| 2.2.7.16 | I FORO REGIONAL DE EMANCIPACION | 21.000,00 | 0,00 | 21.000,00 | 17.787,00 | 17.787,00 | 3.213,00 | 17.787,00 | 0,00 |
| 2.2.7.99 | OTROS | 1.000,00 | 0,00 | 1.000,00 | 74.129,20 | 73.697,58 | -72.697,58 | 51.416,35 | 22.281,23 |
| 2.3 | INDEMNIZACION POR RAZON DEL SERVICIO | 36.164,00 | 0,00 | 36.164,00 | 35.888,30 | 35.888,30 | 275,70 | 33.991,60 | 1.896,70 |
| 2.3.0 | DIETAS | 16.869,00 | 0,00 | 16.869,00 | 13.917,81 | 13.917,81 | 2.951,19 | 12.815,01 | 1.102,80 |
| 2.3.1 | LOCOMOCION | 18.295,00 | 0,00 | 18.295,00 | 21.958,99 | 21.958,99 | -3.663,99 | 21.165,09 | 793,90 |
| 2.3.2 | TRASLADOS. | 1.000,00 | 0,00 | 1.000,00 | 0,00 | 0,00 | 1.000,00 | 0,00 | 0,00 |
| 2.3.3 | OTRAS INDEMNIZACIONES. | 0,00 | 0,00 | 0,00 | 11,50 | 11,50 | -11,50 | 11,50 | 0,00 |
| 4 | TRANSFERENCIAS CORRIENTES | 973.000,00 | 0,00 | 973.000,00 | 690.163,72 | 690.163,72 | 282.836,28 | 158.627,14 | 531.536,58 |
| 4.4 | AL RESTO DEL SECTOR PUBLICO DE LA C.A.R. | 35.000,00 | 0,00 | 35.000,00 | 0,00 | 0,00 | 35.000,00 | 0,00 | 0,00 |
| 4.4.9 | UNIVERSIDADES CAR | 35.000,00 | 0,00 | 35.000,00 | 0,00 | 0,00 | 35.000,00 | 0,00 | 0,00 |
| 4.4.9.00 | Universidades Comunidad Autónoma de La Rioja | 35.000,00 | 0,00 | 35.000,00 | 0,00 | 0,00 | 35.000,00 | 0,00 | 0,00 |
| 4.6 | A CORPORACIONES LOCALES | 25.000,00 | 0,00 | 25.000,00 | 0,00 | 0,00 | 25.000,00 | 0,00 | 0,00 |
| 4.6.0 | A DIPUTACIONES | 25.000,00 | 0,00 | 25.000,00 | 0,00 | 0,00 | 25.000,00 | 0,00 | 0,00 |
| 4.6.0.00 | Programa Agenda de la población | 25.000,00 | 0,00 | 25.000,00 | 0,00 | 0,00 | 25.000,00 | 0,00 | 0,00 |
| 4.7 | A EMPRESAS PRIVADAS | 687.000,00 | 0,00 | 687.000,00 | 617.185,51 | 617.185,51 | 69.814,49 | 158.627,14 | 458.558,37 |
| 4.7.0 | X | 600.000,00 | 0,00 | 600.000,00 | 600.000,00 | 600.000,00 | 0,00 | 158.627,14 | 441.372,86 |
| 4.7.0.00 | Subvenciones audiovisuales | 600.000,00 | 0,00 | 600.000,00 | 600.000,00 | 600.000,00 | 0,00 | 158.627,14 | 441.372,86 |
| 4.7.1 | X | 12.000,00 | 0,00 | 12.000,00 | 5.167,69 | 5.167,69 | 6.832,31 | 0,00 | 5.167,69 |
| 4.7.1.00 | SUBVENCIONES AUDITORÍAS | 12.000,00 | 0,00 | 12.000,00 | 5.167,69 | 5.167,69 | 6.832,31 | 0,00 | 5.167,69 |
| 4.7.2 | X | 50.000,00 | 0,00 | 50.000,00 | 12.017,82 | 12.017,82 | 37.982,18 | 0,00 | 12.017,82 |
| 4.7.2.00 | Subvenciones a medios locales | 50.000,00 | 0,00 | 50.000,00 | 12.017,82 | 12.017,82 | 37.982,18 | 0,00 | 12.017,82 |



Información a fecha: 31/12/2018

Unidad monetaria: Euros

Clasificación Orgánica 1410 PRESIDENCIA, RELACIONES INSTITUCIONALES Y ACCIÓN EXTERIOR / SERVICIOS GENERALES

Clasificación Funcional 1812 SERVICIOS PÚBLICOS BÁSICOS / ACTIVIDAD LEGISLATIVA, EJECUTIVA Y ASESORAMIENTO JURIDICO / ALTA DIRECCIÓN DE LA COMUNIDAD AUTÓNOMA / ACTIVIDAD EJECUTIVA

| Clasificación Económica | Denominación | Presupuesto Inicial | Modificaciones de Crédito | Crédito Definitivo | Gastos Comprometidos | Obligaciones Reconocidas | Remanentes de Crédito | Pagos | Obligaciones Pdes. de Pago |
|-------------------------|---|---------------------|---------------------------|--------------------|----------------------|--------------------------|-----------------------|-----------|----------------------------|
| 4.7.4 | X | 25.000,00 | 0,00 | 25.000,00 | 0,00 | 0,00 | 25.000,00 | 0,00 | 0,00 |
| 4.7.4.00 | Programa Agenda de la población | 25.000,00 | 0,00 | 25.000,00 | 0,00 | 0,00 | 25.000,00 | 0,00 | 0,00 |
| 4.8 | A FAMILIAS E INSTITUCIONES SIN FINES DE LUCRO | 226.000,00 | 0,00 | 226.000,00 | 72.978,21 | 72.978,21 | 153.021,79 | 0,00 | 72.978,21 |
| 4.8.0 | X | 200.000,00 | 0,00 | 200.000,00 | 48.922,72 | 48.922,72 | 151.077,28 | 0,00 | 48.922,72 |
| 4.8.0.00 | PROGRAMA AGENDA DE LA POBLACIÓN | 200.000,00 | 0,00 | 200.000,00 | 48.922,72 | 48.922,72 | 151.077,28 | 0,00 | 48.922,72 |
| 4.8.3 | X | 6.000,00 | 0,00 | 6.000,00 | 6.000,00 | 6.000,00 | 0,00 | 0,00 | 6.000,00 |
| 4.8.3.00 | DIVULGACIÓN MEMORIA HISTÓRICA | 6.000,00 | 0,00 | 6.000,00 | 6.000,00 | 6.000,00 | 0,00 | 0,00 | 6.000,00 |
| 4.8.4 | X | 15.000,00 | 0,00 | 15.000,00 | 13.055,49 | 13.055,49 | 1.944,51 | 0,00 | 13.055,49 |
| 4.8.4.00 | SUBVENCIONES CREATIVIDAD | 15.000,00 | 0,00 | 15.000,00 | 13.055,49 | 13.055,49 | 1.944,51 | 0,00 | 13.055,49 |
| 4.8.6 | X | 5.000,00 | 0,00 | 5.000,00 | 5.000,00 | 5.000,00 | 0,00 | 0,00 | 5.000,00 |
| 4.8.6.00 | Subvenciones a informadores gráficos | 5.000,00 | 0,00 | 5.000,00 | 5.000,00 | 5.000,00 | 0,00 | 0,00 | 5.000,00 |
| 6 | INVERSIONES REALES | 95.000,00 | 0,00 | 95.000,00 | 47.964,72 | 47.964,72 | 47.035,28 | 16.712,65 | 31.252,07 |
| 6.2 | INVERSION NUEVA ASOCIADA AL FUNCIONAMIENTO OPERATIVO DE LOS SERVICIOS | 30.000,00 | 0,00 | 30.000,00 | 16.519,32 | 16.519,32 | 13.480,68 | 14.471,53 | 2.047,79 |
| 6.2.5 | MOBILIARIO Y ENSERES | 20.000,00 | 0,00 | 20.000,00 | 15.787,12 | 15.787,12 | 4.212,88 | 13.739,33 | 2.047,79 |
| 6.2.5.00 | ADQUISICION | 20.000,00 | 0,00 | 20.000,00 | 15.787,12 | 15.787,12 | 4.212,88 | 13.739,33 | 2.047,79 |
| 6.2.6 | EQUIPOS PARA PROCESOS DE INFORMACION | 10.000,00 | 0,00 | 10.000,00 | 732,20 | 732,20 | 9.267,80 | 732,20 | 0,00 |
| 6.2.6.00 | ADQUISICION | 10.000,00 | 0,00 | 10.000,00 | 732,20 | 732,20 | 9.267,80 | 732,20 | 0,00 |
| 6.3 | INVERSION DE REPOSICION ASOCIADA AL FUNCION. OPERAT. DE LOS SERVICIOS | 65.000,00 | 0,00 | 65.000,00 | 16.822,55 | 16.822,55 | 48.177,45 | 2.241,12 | 14.581,43 |
| 6.3.2 | EDIFICIOS Y OTRAS CONSTRUCCIONES | 35.000,00 | 0,00 | 35.000,00 | 15.584,70 | 15.584,70 | 19.415,30 | 1.390,47 | 14.194,23 |
| 6.3.2.01 | CONSTRUCCION | 35.000,00 | 0,00 | 35.000,00 | 15.584,70 | 15.584,70 | 19.415,30 | 1.390,47 | 14.194,23 |
| 6.3.3 | MAQUINARIA, INSTALACIONES Y UTILLAJE | 10.000,00 | 0,00 | 10.000,00 | 0,00 | 0,00 | 10.000,00 | 0,00 | 0,00 |
| 6.3.3.01 | CONSTRUCCION | 10.000,00 | 0,00 | 10.000,00 | 0,00 | 0,00 | 10.000,00 | 0,00 | 0,00 |
| 6.3.5 | MOBILIARIO Y ENSERES | 20.000,00 | 0,00 | 20.000,00 | 1.237,85 | 1.237,85 | 18.762,15 | 850,65 | 387,20 |
| 6.3.5.00 | ADQUISICION | 20.000,00 | 0,00 | 20.000,00 | 1.237,85 | 1.237,85 | 18.762,15 | 850,65 | 387,20 |
| 6.4 | GASTOS DE INVERSIONES DE CARACTER INMATERIAL. | 0,00 | 0,00 | 0,00 | 14.622,85 | 14.622,85 | -14.622,85 | 0,00 | 14.622,85 |
| 6.4.5 | PROPIEDAD INTELECTUAL | 0,00 | 0,00 | 0,00 | 14.622,85 | 14.622,85 | -14.622,85 | 0,00 | 14.622,85 |
| 6.4.5.00 | ADQUISICION | 0,00 | 0,00 | 0,00 | 14.622,85 | 14.622,85 | -14.622,85 | 0,00 | 14.622,85 |
| 7 | TRANSFERENCIAS DE CAPITAL | 250.000,00 | 0,00 | 250.000,00 | 33.273,61 | 33.273,61 | 216.726,39 | 0,00 | 33.273,61 |
| 7.6 | A CORPORACIONES LOCALES | 25.000,00 | 0,00 | 25.000,00 | 0,00 | 0,00 | 25.000,00 | 0,00 | 0,00 |
| 7.6.0 | A DIPUTACIONES | 25.000,00 | 0,00 | 25.000,00 | 0,00 | 0,00 | 25.000,00 | 0,00 | 0,00 |
| 7.6.0.00 | Programa Agenda de la población | 25.000,00 | 0,00 | 25.000,00 | 0,00 | 0,00 | 25.000,00 | 0,00 | 0,00 |
| 7.7 | A EMPRESAS PRIVADAS | 25.000,00 | 0,00 | 25.000,00 | 0,00 | 0,00 | 25.000,00 | 0,00 | 0,00 |
| 7.7.1 | MEDIDAS DE ACOMPAÑAMIENTO A LA P.A.C. | 25.000,00 | 0,00 | 25.000,00 | 0,00 | 0,00 | 25.000,00 | 0,00 | 0,00 |



**Gobierno
de La
Rioja**

Adm. Pública y Hacienda

Ejercicio: 2018

SICAP - Sistema de Información Contable

ESTADO DE LIQUIDACIÓN DEL PRESUPUESTO / I. LIQUIDACIÓN DEL PRESUPUESTO DE GASTOS

Página 161


Información a fecha: 31/12/2018

Unidad monetaria: Euros

Clasificación Orgánica 1410 PRESIDENCIA, RELACIONES INSTITUCIONALES Y ACCIÓN EXTERIOR / SERVICIOS GENERALES

Clasificación Funcional 1812 SERVICIOS PÚBLICOS BÁSICOS / ACTIVIDAD LEGISLATIVA, EJECUTIVA Y ASESORAMIENTO JURIDICO / ALTA DIRECCIÓN DE LA COMUNIDAD AUTÓNOMA / ACTIVIDAD EJECUTIVA

| Clasificación Económica | Denominación | Presupuesto Inicial | Modificaciones de Crédito | Crédito Definitivo | Gastos Comprometidos | Obligaciones Reconocidas | Remanentes de Crédito | Pagos | Obligaciones Pdes. de Pago |
|-----------------------------------|---|---------------------|---------------------------|---------------------|----------------------|--------------------------|-----------------------|---------------------|----------------------------|
| 7.7.1.00 | Programa Agenda de la población | 25.000,00 | 0,00 | 25.000,00 | 0,00 | 0,00 | 25.000,00 | 0,00 | 0,00 |
| 7.8 | A FAMILIAS E INSTITUCIONES SIN FINES DE LUCRO | 200.000,00 | 0,00 | 200.000,00 | 33.273,61 | 33.273,61 | 166.726,39 | 0,00 | 33.273,61 |
| 7.8.0 | X | 200.000,00 | 0,00 | 200.000,00 | 33.273,61 | 33.273,61 | 166.726,39 | 0,00 | 33.273,61 |
| 7.8.0.00 | Proyecto Agenda de la Población | 200.000,00 | 0,00 | 200.000,00 | 33.273,61 | 33.273,61 | 166.726,39 | 0,00 | 33.273,61 |
| Total Orgánico / Funcional | 1410 / 1812 | 5.585.929,00 | -95.000,00 | 5.490.929,00 | 4.266.589,28 | 4.158.688,78 | 1.332.240,22 | 2.532.660,46 | 1.626.028,32 |



Información a fecha: 31/12/2018

Unidad monetaria: Euros

Clasificación Orgánica 1501 SERVICIO RIOJANO DE SALUD / COMPLEJO HOSPITALARIO Y 061

Clasificación Funcional 3122 PRODUCCIÓN DE BIENES PÚBLICOS DE CARÁCTER PREFERENTE / SANIDAD / HOSPITALES, SERVICIOS ASISTENCIALES Y CENTROS DE SALUD / ATENCIÓN ESPECIALIZADA

| Clasificación Económica | Denominación | Presupuesto Inicial | Modificaciones de Crédito | Crédito Definitivo | Gastos Comprometidos | Obligaciones Reconocidas | Remanentes de Crédito | Pagos | Obligaciones Pdes. de Pago |
|-------------------------|--|---------------------|---------------------------|--------------------|----------------------|--------------------------|-----------------------|----------------|----------------------------|
| 1 | GASTOS DE PERSONAL | 115.961.876,00 | 5.635.000,00 | 121.596.876,00 | 120.811.723,02 | 120.811.723,02 | 785.152,98 | 120.722.658,42 | 89.064,60 |
| 1.9 | PERSONAL FUNCIONARIO Y ESTATUTARIO DEL SERVICIO RIOJANO DE SALUD | 115.961.876,00 | 5.635.000,00 | 121.596.876,00 | 120.811.723,02 | 120.811.723,02 | 785.152,98 | 120.722.658,42 | 89.064,60 |
| 1.9.0 | RETRIBUCIONES BÁSICAS. FUNCIONARIOS Y ESTATUTARIOS | 33.840.405,00 | 5.635.000,00 | 39.475.405,00 | 34.162.147,10 | 34.162.147,10 | 5.313.257,90 | 34.162.147,10 | 0,00 |
| 1.9.0.00 | SUELDOS DEL GRUPO A1.(EXC.PERSONAL DE CUPO Y EVIS) | 6.832.747,00 | 5.635.000,00 | 12.467.747,00 | 6.931.690,73 | 6.931.690,73 | 5.536.056,27 | 6.931.690,73 | 0,00 |
| 1.9.0.02 | SUELDOS DEL GRUPO A2.(EXC.PERSONAL DE CUPO) | 10.774.348,00 | 0,00 | 10.774.348,00 | 10.810.892,15 | 10.810.892,15 | -36.544,15 | 10.810.892,15 | 0,00 |
| 1.9.0.04 | SUELDOS DEL GRUPO C1 | 1.293.140,00 | 0,00 | 1.293.140,00 | 1.361.729,50 | 1.361.729,50 | -68.589,50 | 1.361.729,50 | 0,00 |
| 1.9.0.05 | SUELDOS DEL GRUPO C2 | 7.144.691,00 | 0,00 | 7.144.691,00 | 7.176.477,69 | 7.176.477,69 | -31.786,69 | 7.176.477,69 | 0,00 |
| 1.9.0.06 | SUELDOS DEL GRUPO E | 2.604.386,00 | 0,00 | 2.604.386,00 | 2.645.399,42 | 2.645.399,42 | -41.013,42 | 2.645.399,42 | 0,00 |
| 1.9.0.07 | TRIENIOS | 5.191.093,00 | 0,00 | 5.191.093,00 | 5.235.957,61 | 5.235.957,61 | -44.864,61 | 5.235.957,61 | 0,00 |
| 1.9.1 | RETRIBUCIONES COMPLEMENTARIAS. FUNCIONARIOS Y ESTATUTARIOS | 38.255.970,00 | 0,00 | 38.255.970,00 | 36.571.114,47 | 36.571.114,47 | 1.684.855,53 | 36.571.114,47 | 0,00 |
| 1.9.1.00 | COMPLEMENTO DE DESTINO | 10.852.698,00 | 0,00 | 10.852.698,00 | 11.047.064,91 | 11.047.064,91 | -194.366,91 | 11.047.064,91 | 0,00 |
| 1.9.1.01 | COMPLEMENTO ESPECIFICO PERSONAL NO SANITARIO | 1.633.527,00 | 0,00 | 1.633.527,00 | 1.720.994,36 | 1.720.994,36 | -87.467,36 | 1.720.994,36 | 0,00 |
| 1.9.1.02 | COMPLEMENTO ESPECIFICO PERSONAL SANITARIO FACULTATIVO | 1.946.323,00 | 0,00 | 1.946.323,00 | 1.889.507,39 | 1.889.507,39 | 56.815,61 | 1.889.507,39 | 0,00 |
| 1.9.1.03 | COMPLEMENTO ESPECIFICO PERSONAL SANITARIO NO FACULTATIVO | 4.621.668,00 | 0,00 | 4.621.668,00 | 4.763.066,01 | 4.763.066,01 | -141.398,01 | 4.763.066,01 | 0,00 |
| 1.9.1.04 | TURNICIDAD PERSONAL SANITARIO NO FACULTATIVO | 451.602,00 | 0,00 | 451.602,00 | 463.273,62 | 463.273,62 | -11.671,62 | 463.273,62 | 0,00 |
| 1.9.1.05 | TURNICIDAD PERSONAL NO SANITARIO | 82.632,00 | 0,00 | 82.632,00 | 88.888,23 | 88.888,23 | -6.256,23 | 88.888,23 | 0,00 |
| 1.9.1.07 | COMPLEM.DE ATENCION CONTINUADA PERSONAL SANIT.FACULT. | 5.056.936,00 | 0,00 | 5.056.936,00 | 4.820.365,41 | 4.820.365,41 | 236.570,59 | 4.820.365,41 | 0,00 |
| 1.9.1.08 | COMPLEM.DE ATENCION CONTINUADA PERS.SANITARIO NO FACULT. | 2.979.139,00 | 0,00 | 2.979.139,00 | 3.069.766,80 | 3.069.766,80 | -90.627,80 | 3.069.766,80 | 0,00 |
| 1.9.1.09 | COMPLEM.DE ATENCION CONTINUADA PERS.NO SANITARIO | 796.010,00 | 0,00 | 796.010,00 | 848.703,15 | 848.703,15 | -52.693,15 | 848.703,15 | 0,00 |
| 1.9.1.13 | OTROS COMPLEMENTOS | 9.835.435,00 | 0,00 | 9.835.435,00 | 7.859.484,59 | 7.859.484,59 | 1.975.950,41 | 7.859.484,59 | 0,00 |
| 1.9.3 | RETRIBUCIONES DE OTRO PERSONAL ESTATUTARIO TEMPORAL | 11.218.319,00 | 0,00 | 11.218.319,00 | 13.965.536,68 | 13.965.536,68 | -2.747.217,68 | 13.965.536,68 | 0,00 |
| 1.9.3.00 | SUELDOS DEL GRUPO A1 | 1.622.030,00 | 0,00 | 1.622.030,00 | 1.914.752,47 | 1.914.752,47 | -292.722,47 | 1.914.752,47 | 0,00 |
| 1.9.3.01 | SUELDOS DEL GRUPO A2 | 1.836.941,00 | 0,00 | 1.836.941,00 | 2.373.795,05 | 2.373.795,05 | -536.854,05 | 2.373.795,05 | 0,00 |
| 1.9.3.02 | SUELDOS DEL GRUPO C1 | 589.625,00 | 0,00 | 589.625,00 | 618.670,74 | 618.670,74 | -29.045,74 | 618.670,74 | 0,00 |
| 1.9.3.03 | SUELDOS DEL GRUPO C2 | 939.639,00 | 0,00 | 939.639,00 | 1.217.632,33 | 1.217.632,33 | -277.993,33 | 1.217.632,33 | 0,00 |
| 1.9.3.04 | SUELDOS DEL GRUPO E | 357.689,00 | 0,00 | 357.689,00 | 615.902,31 | 615.902,31 | -258.213,31 | 615.902,31 | 0,00 |
| 1.9.3.05 | TRIENIOS PERSONAL TEMPORAL | 339.983,00 | 0,00 | 339.983,00 | 334.853,66 | 334.853,66 | 5.129,34 | 334.853,66 | 0,00 |
| 1.9.3.06 | RETRIBUCIONES COMPLEMENTARIAS | 5.532.412,00 | 0,00 | 5.532.412,00 | 6.889.930,12 | 6.889.930,12 | -1.357.518,12 | 6.889.930,12 | 0,00 |
| 1.9.4 | LABORAL FIJO | 137.204,00 | 0,00 | 137.204,00 | 94.314,76 | 94.314,76 | 42.889,24 | 94.314,76 | 0,00 |
| 1.9.4.00 | RETRIBUCIONES BÁSICAS Y OTRAS REMUNERACIONES | 137.204,00 | 0,00 | 137.204,00 | 94.314,76 | 94.314,76 | 42.889,24 | 94.314,76 | 0,00 |
| 1.9.5 | LABORAL EVENTUAL | 613.496,00 | 0,00 | 613.496,00 | 592.934,38 | 592.934,38 | 20.561,62 | 592.934,38 | 0,00 |
| 1.9.5.00 | RETRIBUCIONES BASICAS Y OTRAS REMUNERACIONES | 613.496,00 | 0,00 | 613.496,00 | 592.934,38 | 592.934,38 | 20.561,62 | 592.934,38 | 0,00 |
| 1.9.6 | INCENTIVOS AL RENDIMIENTO | 7.871.471,00 | 0,00 | 7.871.471,00 | 8.801.554,14 | 8.801.554,14 | -930.083,14 | 8.801.554,14 | 0,00 |



Información a fecha: 31/12/2018

Unidad monetaria: Euros

Clasificación Orgánica 1501 SERVICIO RIOJANO DE SALUD / COMPLEJO HOSPITALARIO Y 061

Clasificación Funcional 3122 PRODUCCIÓN DE BIENES PÚBLICOS DE CARÁCTER PREFERENTE / SANIDAD / HOSPITALES, SERVICIOS ASISTENCIALES Y CENTROS DE SALUD / ATENCIÓN ESPECIALIZADA

| Clasificación Económica | Denominación | Presupuesto Inicial | Modificaciones de Crédito | Crédito Definitivo | Gastos Comprometidos | Obligaciones Reconocidas | Remanentes de Crédito | Pagos | Obligaciones Pdtes. de Pago |
|-------------------------|--|---------------------|---------------------------|--------------------|----------------------|--------------------------|-----------------------|---------------|-----------------------------|
| 1.9.6.02 | PRODUCTIVIDAD PERSONAL ESTATUTARIO FACTOR FIJO | 6.857.936,00 | 0,00 | 6.857.936,00 | 7.003.555,70 | 7.003.555,70 | -145.619,70 | 7.003.555,70 | 0,00 |
| 1.9.6.04 | PRODUCTIVIDAD PERSONAL ESTATUTARIO FACTOR VARIABLE | 1.013.535,00 | 0,00 | 1.013.535,00 | 1.797.998,44 | 1.797.998,44 | -784.463,44 | 1.797.998,44 | 0,00 |
| 1.9.7 | CUOTAS, PREST.Y GASTOS SOC. A CARGO DEL EMPL. PERS.FUNC.,ESTAT.Y PERS.NO L | 24.000.986,00 | 0,00 | 24.000.986,00 | 26.613.255,03 | 26.613.255,03 | -2.612.269,03 | 26.524.190,43 | 89.064,60 |
| 1.9.7.00 | SEGURIDAD SOCIAL | 21.700.000,00 | 0,00 | 21.700.000,00 | 24.131.112,21 | 24.131.112,21 | -2.431.112,21 | 24.131.112,21 | 0,00 |
| 1.9.7.01 | PRESTACIONES COMPLEMENTARIAS. PENSIONES A FUNCIONARIOS | 491.021,00 | 0,00 | 491.021,00 | 468.990,15 | 468.990,15 | 22.030,85 | 468.990,15 | 0,00 |
| 1.9.7.05 | FORMACION Y PERFECCIONAMIENTO DE PERSONAL | 57.698,00 | 0,00 | 57.698,00 | 61.987,44 | 61.987,44 | -4.289,44 | 61.987,44 | 0,00 |
| 1.9.7.08 | ACCION SOCIAL | 388.682,00 | 0,00 | 388.682,00 | 456.318,28 | 456.318,28 | -67.636,28 | 456.318,28 | 0,00 |
| 1.9.7.09 | SEGUROS | 856.787,00 | 0,00 | 856.787,00 | 887.666,60 | 887.666,60 | -30.879,60 | 798.602,00 | 89.064,60 |
| 1.9.7.11 | OTROS | 3.333,00 | 0,00 | 3.333,00 | 42.504,80 | 42.504,80 | -39.171,80 | 42.504,80 | 0,00 |
| 1.9.7.12 | MEJORA DE INCAPACIDAD TEMPORAL | 503.465,00 | 0,00 | 503.465,00 | 564.675,55 | 564.675,55 | -61.210,55 | 564.675,55 | 0,00 |
| 1.9.9 | OTRAS RETRIBUCIONES | 24.025,00 | 0,00 | 24.025,00 | 10.866,46 | 10.866,46 | 13.158,54 | 10.866,46 | 0,00 |
| 1.9.9.01 | RETRIBUCIÓN TRIBUNALES | 24.025,00 | 0,00 | 24.025,00 | 10.866,46 | 10.866,46 | 13.158,54 | 10.866,46 | 0,00 |
| 2 | GASTOS EN BIENES CORRIENTES Y SERVICIOS | 89.507.849,00 | 5.033.059,00 | 94.540.908,00 | 94.419.591,53 | 94.419.591,53 | 121.316,47 | 78.221.785,81 | 16.197.805,72 |
| 2.0 | ARRENDAMIENTOS Y CANONES | 384.572,00 | -300.000,00 | 84.572,00 | 63.170,04 | 63.170,04 | 21.401,96 | 46.107,42 | 17.062,62 |
| 2.0.2 | EDIFICIOS Y OTRAS CONSTRUCCIONES | 5.000,00 | 0,00 | 5.000,00 | 5.600,00 | 5.600,00 | -600,00 | 4.600,00 | 1.000,00 |
| 2.0.3 | MAQUINARIA, INSTALACION Y UTILLAJE | 318.020,00 | -288.135,00 | 29.885,00 | 8.452,40 | 8.452,40 | 21.432,60 | 789,07 | 7.663,33 |
| 2.0.4 | MATERIAL DE TRANSPORTE | 61.052,00 | -11.865,00 | 49.187,00 | 49.117,64 | 49.117,64 | 69,36 | 40.718,35 | 8.399,29 |
| 2.0.5 | MOBILIARIO Y ENSERES | 500,00 | 0,00 | 500,00 | 0,00 | 0,00 | 500,00 | 0,00 | 0,00 |
| 2.1 | REPARACIONES, MANTENIMIENTO Y CONSERVACION | 4.836.055,00 | -318.295,00 | 4.517.760,00 | 4.429.133,22 | 4.429.133,22 | 88.626,78 | 3.519.403,79 | 909.729,43 |
| 2.1.2 | EDIFICIOS Y OTRAS CONSTRUCCIONES | 52.500,00 | 0,00 | 52.500,00 | 192.825,84 | 192.825,84 | -140.325,84 | 97.912,65 | 94.913,19 |
| 2.1.2.00 | INMOVILIZADO PROPIO | 0,00 | 52.500,00 | 52.500,00 | 192.825,84 | 192.825,84 | -140.325,84 | 97.912,65 | 94.913,19 |
| 2.1.3 | MAQUINARIA, INSTALACION Y UTILLAJE | 4.751.055,00 | -318.295,00 | 4.432.760,00 | 4.201.036,98 | 4.201.036,98 | 231.723,02 | 3.391.383,10 | 809.653,88 |
| 2.1.3.00 | INMOVILIZADO PROPIO | 0,00 | 4.432.760,00 | 4.432.760,00 | 4.201.036,98 | 4.201.036,98 | 231.723,02 | 3.391.383,10 | 809.653,88 |
| 2.1.4 | ELEMENTOS DE TRANSPORTE | 5.250,00 | 0,00 | 5.250,00 | 2.035,31 | 2.035,31 | 3.214,69 | 1.720,67 | 314,64 |
| 2.1.4.00 | INMOVILIZADO PROPIO | 0,00 | 5.250,00 | 5.250,00 | 2.035,31 | 2.035,31 | 3.214,69 | 1.720,67 | 314,64 |
| 2.1.5 | MOBILIARIO Y ENSERES | 26.250,00 | 0,00 | 26.250,00 | 33.235,09 | 33.235,09 | -6.985,09 | 28.387,37 | 4.847,72 |
| 2.1.5.00 | INMOVILIZADO PROPIO | 0,00 | 26.250,00 | 26.250,00 | 33.235,09 | 33.235,09 | -6.985,09 | 28.387,37 | 4.847,72 |
| 2.1.9 | OTRO INMOVILIZADO MATERIAL | 1.000,00 | 0,00 | 1.000,00 | 0,00 | 0,00 | 1.000,00 | 0,00 | 0,00 |
| 2.1.9.00 | INMOVILIZADO PROPIO | 0,00 | 1.000,00 | 1.000,00 | 0,00 | 0,00 | 1.000,00 | 0,00 | 0,00 |
| 2.2 | MATERIAL, SUMINISTROS Y OTROS | 84.129.722,00 | 5.722.596,00 | 89.852.318,00 | 89.852.280,06 | 89.852.280,06 | 37,94 | 74.584.938,75 | 15.267.341,31 |
| 2.2.0 | MATERIAL DE OFICINA | 474.692,00 | 0,00 | 474.692,00 | 466.804,03 | 466.804,03 | 7.887,97 | 430.043,87 | 36.760,16 |
| 2.2.0.00 | ORDINARIO NO INVENTARIABLE | 225.177,00 | 0,00 | 225.177,00 | 209.912,11 | 209.912,11 | 15.264,89 | 175.657,08 | 34.255,03 |
| 2.2.0.01 | PRENSA, REVISTAS, LIBROS Y OTRAS PUBLICACIONES | 212.715,00 | 0,00 | 212.715,00 | 222.239,31 | 222.239,31 | -9.524,31 | 222.239,31 | 0,00 |



Información a fecha: 31/12/2018

Unidad monetaria: Euros

Clasificación Orgánica 1501 SERVICIO RIOJANO DE SALUD / COMPLEJO HOSPITALARIO Y 061

Clasificación Funcional 3122 PRODUCCIÓN DE BIENES PÚBLICOS DE CARÁCTER PREFERENTE / SANIDAD / HOSPITALES, SERVICIOS ASISTENCIALES Y CENTROS DE SALUD / ATENCIÓN ESPECIALIZADA

| Clasificación Económica | Denominación | Presupuesto Inicial | Modificaciones de Crédito | Crédito Definitivo | Gastos Comprometidos | Obligaciones Reconocidas | Remanentes de Crédito | Pagos | Obligaciones Pdtes. de Pago |
|-------------------------|---|---------------------|---------------------------|--------------------|----------------------|--------------------------|-----------------------|---------------|-----------------------------|
| 2.2.0.02 | MATERIAL INFORMATICO NO INVENTARIABLE | 36.800,00 | 0,00 | 36.800,00 | 34.652,61 | 34.652,61 | 2.147,39 | 32.147,48 | 2.505,13 |
| 2.2.1 | SUMINISTROS | 71.432.504,00 | 5.722.596,00 | 77.155.100,00 | 77.447.464,39 | 77.447.464,39 | -292.364,39 | 64.385.793,15 | 13.061.671,24 |
| 2.2.1.00 | ENERGIA ELECTRICA | 2.413.759,00 | 0,00 | 2.413.759,00 | 2.192.822,12 | 2.192.822,12 | 220.936,88 | 2.009.597,78 | 183.224,34 |
| 2.2.1.01 | AGUA | 87.530,00 | 0,00 | 87.530,00 | 84.703,99 | 84.703,99 | 2.826,01 | 84.703,99 | 0,00 |
| 2.2.1.02 | GAS | 854.399,00 | 0,00 | 854.399,00 | 910.792,94 | 910.792,94 | -56.393,94 | 807.483,81 | 103.309,13 |
| 2.2.1.03 | COMBUSTIBLES Y CARBURANTES | 335,00 | 0,00 | 335,00 | 99,81 | 99,81 | 235,19 | 99,81 | 0,00 |
| 2.2.1.04 | VESTUARIO | 16.127,00 | 0,00 | 16.127,00 | 27.517,56 | 27.517,56 | -11.390,56 | 27.517,56 | 0,00 |
| 2.2.1.05 | PRODUCTOS ALIMENTICIOS | 1.174.255,00 | 0,00 | 1.174.255,00 | 1.241.564,14 | 1.241.564,14 | -67.309,14 | 1.050.830,81 | 190.733,33 |
| 2.2.1.06 | PRODUCTOS FARMACEUTICOS | 4.937.517,00 | 0,00 | 4.937.517,00 | 6.679.815,55 | 6.679.815,55 | -1.742.298,55 | 5.214.857,90 | 1.464.957,65 |
| 2.2.1.07 | MATERIALES ESPECIALES | 400.956,00 | 0,00 | 400.956,00 | 398.260,36 | 398.260,36 | 2.695,64 | 358.752,57 | 39.507,79 |
| 2.2.1.10 | LENCERIA | 13.425,00 | 0,00 | 13.425,00 | 9.146,65 | 9.146,65 | 4.278,35 | 7.517,06 | 1.629,59 |
| 2.2.1.11 | PRODUCTOS FARMACÉUTICOS DE USO HOSPITALARIO | 30.964.671,00 | 3.722.596,00 | 34.687.267,00 | 32.351.550,50 | 32.351.550,50 | 2.335.716,50 | 25.706.258,50 | 6.645.292,00 |
| 2.2.1.13 | IMPLANTES PARA CONSUMO Y REPOSICION | 6.403.663,00 | 1.000.000,00 | 7.403.663,00 | 6.922.752,95 | 6.922.752,95 | 480.910,05 | 5.989.064,75 | 933.688,20 |
| 2.2.1.14 | MATERIAL DE LABORATORIO | 9.354.368,00 | 0,00 | 9.354.368,00 | 9.925.918,23 | 9.925.918,23 | -571.550,23 | 8.876.407,80 | 1.049.510,43 |
| 2.2.1.15 | MATERIAL DE RADIOLOGÍA | 1.544.909,00 | 0,00 | 1.544.909,00 | 1.354.475,13 | 1.354.475,13 | 190.433,87 | 1.211.787,78 | 142.687,35 |
| 2.2.1.17 | OTRO MATERIAL SANITARIO | 9.757.594,00 | 1.000.000,00 | 10.757.594,00 | 11.593.477,72 | 11.593.477,72 | -835.883,72 | 10.085.851,42 | 1.507.626,30 |
| 2.2.1.18 | MATERIAL NO SANITARIO PARA CONSUMO Y REPOSICIÓN | 359.702,00 | 0,00 | 359.702,00 | 343.924,43 | 343.924,43 | 15.777,57 | 279.664,83 | 64.259,60 |
| 2.2.1.20 | HEMODERIVADOS | 2.529.557,00 | 0,00 | 2.529.557,00 | 2.689.500,53 | 2.689.500,53 | -159.943,53 | 2.113.547,74 | 575.952,79 |
| 2.2.1.21 | INSTRUMENTAL Y PEQUEÑO UTILLAJE SANITARIO | 470.192,00 | 0,00 | 470.192,00 | 647.031,77 | 647.031,77 | -176.839,77 | 512.460,16 | 134.571,61 |
| 2.2.1.22 | INSTRUMENTAL Y PEQUEÑO UTILLAJE NO SANITARIO | 55.865,00 | 0,00 | 55.865,00 | 48.921,07 | 48.921,07 | 6.943,93 | 37.369,72 | 11.551,35 |
| 2.2.1.23 | CALZADO | 85.000,00 | 0,00 | 85.000,00 | 18.141,39 | 18.141,39 | 66.858,61 | 4.971,61 | 13.169,78 |
| 2.2.1.99 | OTROS SUMINISTROS | 8.680,00 | 0,00 | 8.680,00 | 7.047,55 | 7.047,55 | 1.632,45 | 7.047,55 | 0,00 |
| 2.2.2 | COMUNICACIONES | 183.860,00 | 0,00 | 183.860,00 | 138.969,30 | 138.969,30 | 44.890,70 | 87.443,96 | 51.525,34 |
| 2.2.2.01 | POSTALES | 183.860,00 | 0,00 | 183.860,00 | 138.969,30 | 138.969,30 | 44.890,70 | 87.443,96 | 51.525,34 |
| 2.2.3 | TRANSPORTES | 203.700,00 | 0,00 | 203.700,00 | 200.485,64 | 200.485,64 | 3.214,36 | 163.059,71 | 37.425,93 |
| 2.2.5 | TRIBUTOS | 508.850,00 | 0,00 | 508.850,00 | 505.103,52 | 505.103,52 | 3.746,48 | 505.103,52 | 0,00 |
| 2.2.5.00 | LOCALES | 504.750,00 | 0,00 | 504.750,00 | 500.857,36 | 500.857,36 | 3.892,64 | 500.857,36 | 0,00 |
| 2.2.5.01 | AUTONOMICAS | 100,00 | 0,00 | 100,00 | 1.180,51 | 1.180,51 | -1.080,51 | 1.180,51 | 0,00 |
| 2.2.5.02 | ESTATALES | 4.000,00 | 0,00 | 4.000,00 | 3.065,65 | 3.065,65 | 934,35 | 3.065,65 | 0,00 |
| 2.2.6 | GASTOS DIVERSOS | 149.070,00 | 0,00 | 149.070,00 | 236.046,09 | 236.046,09 | -86.976,09 | 223.735,73 | 12.310,36 |
| 2.2.6.02 | PUBLICIDAD Y PROPAGANDA | 17.450,00 | 0,00 | 17.450,00 | 2.431,33 | 2.431,33 | 15.018,67 | 2.431,33 | 0,00 |
| 2.2.6.03 | JURIDICOS, CONTENCIOSOS | 24.160,00 | 0,00 | 24.160,00 | 40.066,63 | 40.066,63 | -15.906,63 | 40.066,63 | 0,00 |
| 2.2.6.04 | GASTOS DERIVADOS DE ASISTENCIA RELIGIOSA | 61.750,00 | 0,00 | 61.750,00 | 62.145,95 | 62.145,95 | -395,95 | 49.835,59 | 12.310,36 |



Información a fecha: 31/12/2018

Unidad monetaria: Euros

Clasificación Orgánica 1501 SERVICIO RIOJANO DE SALUD / COMPLEJO HOSPITALARIO Y 061

Clasificación Funcional 3122 PRODUCCIÓN DE BIENES PÚBLICOS DE CARÁCTER PREFERENTE / SANIDAD / HOSPITALES, SERVICIOS ASISTENCIALES Y CENTROS DE SALUD / ATENCIÓN ESPECIALIZADA

| Clasificación Económica | Denominación | Presupuesto Inicial | Modificaciones de Crédito | Crédito Definitivo | Gastos Comprometidos | Obligaciones Reconocidas | Remanentes de Crédito | Pagos | Obligaciones Pdes. de Pago |
|-------------------------|---|---------------------|---------------------------|--------------------|----------------------|--------------------------|-----------------------|--------------|----------------------------|
| 2.2.6.06 | REUNIONES, CONFERENCIAS Y CURSOS | 10,00 | 0,00 | 10,00 | 53,70 | 53,70 | -43,70 | 53,70 | 0,00 |
| 2.2.6.08 | TELEPEAJE | 800,00 | 0,00 | 800,00 | 333,34 | 333,34 | 466,66 | 333,34 | 0,00 |
| 2.2.6.99 | OTROS | 44.900,00 | 0,00 | 44.900,00 | 131.015,14 | 131.015,14 | -86.115,14 | 131.015,14 | 0,00 |
| 2.2.7 | TRABAJOS REALIZADOS POR OTRAS EMPRESAS | 11.177.046,00 | 0,00 | 11.177.046,00 | 10.857.407,09 | 10.857.407,09 | 319.638,91 | 8.789.758,81 | 2.067.648,28 |
| 2.2.7.00 | LIMPIEZA Y ASEO | 4.970.818,00 | 0,00 | 4.970.818,00 | 4.974.857,53 | 4.974.857,53 | -4.039,53 | 4.146.206,43 | 828.651,10 |
| 2.2.7.01 | SEGURIDAD | 880.544,00 | 0,00 | 880.544,00 | 880.711,72 | 880.711,72 | -167,72 | 733.954,48 | 146.757,24 |
| 2.2.7.02 | CLUB DE DIÁLISIS | 1.282.500,00 | 0,00 | 1.282.500,00 | 988.635,28 | 988.635,28 | 293.864,72 | 824.548,51 | 164.086,77 |
| 2.2.7.03 | OTRAS HEMODIÁLISIS EN CENTROS NO HOSPITALARIOS | 521.002,00 | 0,00 | 521.002,00 | 665.912,21 | 665.912,21 | -144.910,21 | 570.767,71 | 95.144,50 |
| 2.2.7.06 | ESTUDIOS Y TRABAJOS TÉCNICOS | 75.495,00 | 0,00 | 75.495,00 | 26.743,04 | 26.743,04 | 48.751,96 | 17.386,29 | 9.356,75 |
| 2.2.7.12 | SERVICIOS CONTRATADOS DE COMEDOR | 112.360,00 | 0,00 | 112.360,00 | 123.643,59 | 123.643,59 | -11.283,59 | 111.190,95 | 12.452,64 |
| 2.2.7.13 | SERVICIOS DE LAVANDERÍA | 1.957.577,00 | 0,00 | 1.957.577,00 | 1.713.994,06 | 1.713.994,06 | 243.582,94 | 1.181.584,36 | 532.409,70 |
| 2.2.7.14 | TERAPIAS RESPIRATORIAS | 661.291,00 | 0,00 | 661.291,00 | 661.290,24 | 661.290,24 | 0,76 | 551.075,20 | 110.215,04 |
| 2.2.7.99 | OTROS | 715.459,00 | 0,00 | 715.459,00 | 821.619,42 | 821.619,42 | -106.160,42 | 653.044,88 | 168.574,54 |
| 2.3 | INDEMNIZACION POR RAZON DEL SERVICIO | 61.500,00 | -5.000,00 | 56.500,00 | 48.921,24 | 48.921,24 | 7.578,76 | 48.921,24 | 0,00 |
| 2.3.0 | DIETAS | 13.000,00 | 0,00 | 13.000,00 | 8.323,46 | 8.323,46 | 4.676,54 | 8.323,46 | 0,00 |
| 2.3.1 | LOCOMOCION | 47.000,00 | -5.000,00 | 42.000,00 | 40.597,78 | 40.597,78 | 1.402,22 | 40.597,78 | 0,00 |
| 2.3.3 | OTRAS INDEMNIZACIONES. | 1.500,00 | 0,00 | 1.500,00 | 0,00 | 0,00 | 1.500,00 | 0,00 | 0,00 |
| 2.5 | ASISTENCIA SANITARIA CON MEDIOS AJENOS | 96.000,00 | -66.242,00 | 29.758,00 | 26.086,97 | 26.086,97 | 3.671,03 | 22.414,61 | 3.672,36 |
| 2.5.2 | CONCIERTOS CON INSTITUCIONES DE ATENCION ESPECIALIZADA | 96.000,00 | -66.242,00 | 29.758,00 | 26.086,97 | 26.086,97 | 3.671,03 | 22.414,61 | 3.672,36 |
| 2.5.2.04 | CON ENTIDADES PRIVADAS | 96.000,00 | -66.242,00 | 29.758,00 | 26.086,97 | 26.086,97 | 3.671,03 | 22.414,61 | 3.672,36 |
| 3 | GASTOS FINANCIEROS | 350.000,00 | -345.309,00 | 4.691,00 | 4.690,31 | 4.690,31 | 0,69 | 4.690,31 | 0,00 |
| 3.4 | DE DEPOSITOS, FIANZAS Y OTROS | 350.000,00 | -345.309,00 | 4.691,00 | 4.690,31 | 4.690,31 | 0,69 | 4.690,31 | 0,00 |
| 3.4.2 | INTERESES DE DEMORA | 350.000,00 | -345.309,00 | 4.691,00 | 4.690,31 | 4.690,31 | 0,69 | 4.690,31 | 0,00 |
| 6 | INVERSIONES REALES | 1.498.890,00 | 14.339,00 | 1.513.229,00 | 1.480.988,94 | 1.480.988,94 | 32.240,06 | 796.615,07 | 684.373,87 |
| 6.2 | INVERSION NUEVA ASOCIADA AL FUNCIONAMIENTO OPERATIVO DE LOS SERVICIOS | 395.000,00 | 0,00 | 395.000,00 | 377.809,58 | 377.809,58 | 17.190,42 | 271.237,12 | 106.572,46 |
| 6.2.2 | EDIFICIOS Y OTRAS CONSTRUCCIONES | 0,00 | 0,00 | 0,00 | 0,00 | 0,00 | 0,00 | 0,00 | 0,00 |
| 6.2.2.00 | ADQUISICION | 0,00 | 0,00 | 0,00 | 0,00 | 0,00 | 0,00 | 0,00 | 0,00 |
| 6.2.3 | MAQUINARIA, INSTALACIONES Y UTILLAJE | 365.000,00 | 0,00 | 365.000,00 | 264.023,11 | 264.023,11 | 100.976,89 | 209.776,50 | 54.246,61 |
| 6.2.3.00 | ADQUISICION | 365.000,00 | 0,00 | 365.000,00 | 264.023,11 | 264.023,11 | 100.976,89 | 209.776,50 | 54.246,61 |
| 6.2.5 | MOBILIARIO Y ENSERES | 30.000,00 | 0,00 | 30.000,00 | 113.786,47 | 113.786,47 | -83.786,47 | 61.460,62 | 52.325,85 |
| 6.2.5.00 | ADQUISICION | 30.000,00 | 0,00 | 30.000,00 | 113.786,47 | 113.786,47 | -83.786,47 | 61.460,62 | 52.325,85 |
| 6.3 | INVERSION DE REPOSICION ASOCIADA AL FUNCION. OPERAT. DE LOS SERVICIOS | 1.103.890,00 | 14.339,00 | 1.118.229,00 | 1.103.179,36 | 1.103.179,36 | 15.049,64 | 525.377,95 | 577.801,41 |
| 6.3.2 | EDIFICIOS Y OTRAS CONSTRUCCIONES | 10,00 | 0,00 | 10,00 | 11.508,65 | 11.508,65 | -11.498,65 | 11.508,65 | 0,00 |



Gobierno
de La
Rioja

Adm. Pública y Hacienda

Ejercicio: 2018

SICAP - Sistema de Información Contable

ESTADO DE LIQUIDACIÓN DEL PRESUPUESTO / I. LIQUIDACIÓN DEL PRESUPUESTO DE GASTOS

Página 166

Información a fecha: 31/12/2018

Unidad monetaria: Euros

Clasificación Orgánica 1501 SERVICIO RIOJANO DE SALUD / COMPLEJO HOSPITALARIO Y 061

Clasificación Funcional 3122 PRODUCCIÓN DE BIENES PÚBLICOS DE CARÁCTER PREFERENTE / SANIDAD / HOSPITALES, SERVICIOS ASISTENCIALES Y CENTROS DE SALUD / ATENCIÓN ESPECIALIZADA

| Clasificación Económica | Denominación | Presupuesto Inicial | Modificaciones de Crédito | Crédito Definitivo | Gastos Comprometidos | Obligaciones Reconocidas | Remanentes de Crédito | Pagos | Obligaciones Pdes. de Pago |
|-----------------------------------|--------------------------------------|-----------------------|---------------------------|-----------------------|-----------------------|--------------------------|-----------------------|-----------------------|----------------------------|
| 6.3.2.00 | ADQUISICION | 10,00 | 0,00 | 10,00 | 11.508,65 | 11.508,65 | -11.498,65 | 11.508,65 | 0,00 |
| 6.3.3 | MAQUINARIA, INSTALACIONES Y UTILLAJE | 1.033.880,00 | 14.339,00 | 1.048.219,00 | 1.025.689,98 | 1.025.689,98 | 22.529,02 | 454.585,76 | 571.104,22 |
| 6.3.3.00 | ADQUISICION | 1.033.880,00 | 14.339,00 | 1.048.219,00 | 1.025.689,98 | 1.025.689,98 | 22.529,02 | 454.585,76 | 571.104,22 |
| 6.3.4 | ELEMENTOS DE TRANSPORTE | 0,00 | 0,00 | 0,00 | 9.679,00 | 9.679,00 | -9.679,00 | 9.679,00 | 0,00 |
| 6.3.4.00 | ADQUISICION | 0,00 | 0,00 | 0,00 | 9.679,00 | 9.679,00 | -9.679,00 | 9.679,00 | 0,00 |
| 6.3.5 | MOBILIARIO Y ENSERES | 70.000,00 | 0,00 | 70.000,00 | 56.301,73 | 56.301,73 | 13.698,27 | 49.604,54 | 6.697,19 |
| 6.3.5.00 | ADQUISICION | 70.000,00 | 0,00 | 70.000,00 | 56.301,73 | 56.301,73 | 13.698,27 | 49.604,54 | 6.697,19 |
| Total Orgánico / Funcional | 1501 / 3122 | 207.318.615,00 | 10.337.089,00 | 217.655.704,00 | 216.716.993,80 | 216.716.993,80 | 938.710,20 | 199.745.749,61 | 16.971.244,19 |




Información a fecha: 31/12/2018

Unidad monetaria: Euros

Clasificación Orgánica 1501 SERVICIO RIOJANO DE SALUD / COMPLEJO HOSPITALARIO Y 061

Clasificación Funcional 3123 PRODUCCIÓN DE BIENES PÚBLICOS DE CARÁCTER PREFERENTE / SANIDAD / HOSPITALES, SERVICIOS ASISTENCIALES Y CENTROS DE SALUD / FORMACIÓN DEL PERSONAL SANITARIO

| Clasificación Económica | Denominación | Presupuesto Inicial | Modificaciones de Crédito | Crédito Definitivo | Gastos Comprometidos | Obligaciones Reconocidas | Remanentes de Crédito | Pagos | Obligaciones Pdes. de Pago |
|-------------------------|--|---------------------|---------------------------|--------------------|----------------------|--------------------------|-----------------------|--------------|----------------------------|
| 1 | GASTOS DE PERSONAL | 4.868.753,00 | 151.000,00 | 5.019.753,00 | 5.003.506,54 | 5.003.506,54 | 16.246,46 | 5.003.506,54 | 0,00 |
| 1.9 | PERSONAL FUNCIONARIO Y ESTATUTARIO DEL SERVICIO RIOJANO DE SALUD | 4.868.753,00 | 151.000,00 | 5.019.753,00 | 5.003.506,54 | 5.003.506,54 | 16.246,46 | 5.003.506,54 | 0,00 |
| 1.9.0 | RETRIBUCIONES BÁSICAS. FUNCIONARIOS Y ESTATUTARIOS | 1.682.725,00 | 151.000,00 | 1.833.725,00 | 1.761.188,87 | 1.761.188,87 | 72.536,13 | 1.761.188,87 | 0,00 |
| 1.9.0.00 | SUELDOS DEL GRUPO A1.(EXC.PERSONAL DE CUPO Y EVIS) | 1.445.525,00 | 151.000,00 | 1.596.525,00 | 1.526.321,87 | 1.526.321,87 | 70.203,13 | 1.526.321,87 | 0,00 |
| 1.9.0.02 | SUELDOS DEL GRUPO A2.(EXC.PERSONAL DE CUPO) | 189.108,00 | 0,00 | 189.108,00 | 188.727,43 | 188.727,43 | 380,57 | 188.727,43 | 0,00 |
| 1.9.0.07 | TRIENIOS | 48.092,00 | 0,00 | 48.092,00 | 46.139,57 | 46.139,57 | 1.952,43 | 46.139,57 | 0,00 |
| 1.9.1 | RETRIBUCIONES COMPLEMENTARIAS. FUNCIONARIOS Y ESTATUTARIOS | 2.043.480,00 | 0,00 | 2.043.480,00 | 2.031.626,90 | 2.031.626,90 | 11.853,10 | 2.031.626,90 | 0,00 |
| 1.9.1.00 | COMPLEMENTO DE DESTINO | 30.616,00 | 0,00 | 30.616,00 | 30.867,80 | 30.867,80 | -251,80 | 30.867,80 | 0,00 |
| 1.9.1.03 | COMPLEMENTO ESPECIFICO PERSONAL SANITARIO NO FACULTATIVO | 30.788,00 | 0,00 | 30.788,00 | 31.025,13 | 31.025,13 | -237,13 | 31.025,13 | 0,00 |
| 1.9.1.07 | COMPLEM.DE ATENCION CONTINUADA PERSONAL SANIT.FACULT. | 1.629.833,00 | 0,00 | 1.629.833,00 | 1.646.062,55 | 1.646.062,55 | -16.229,55 | 1.646.062,55 | 0,00 |
| 1.9.1.08 | COMPLEM.DE ATENCION CONTINUADA PERS.SANITARIO NO FACULT. | 29.486,00 | 0,00 | 29.486,00 | 34.656,82 | 34.656,82 | -5.170,82 | 34.656,82 | 0,00 |
| 1.9.1.13 | OTROS COMPLEMENTOS | 322.757,00 | 0,00 | 322.757,00 | 289.014,60 | 289.014,60 | 33.742,40 | 289.014,60 | 0,00 |
| 1.9.6 | INCENTIVOS AL RENDIMIENTO | 2.950,00 | 0,00 | 2.950,00 | 2.701,84 | 2.701,84 | 248,16 | 2.701,84 | 0,00 |
| 1.9.6.02 | PRODUCTIVIDAD PERSONAL ESTATUTARIO FACTOR FIJO | 1.460,00 | 0,00 | 1.460,00 | 1.472,65 | 1.472,65 | -12,65 | 1.472,65 | 0,00 |
| 1.9.6.04 | PRODUCTIVIDAD PERSONAL ESTATUTARIO FACTOR VARIABLE | 1.490,00 | 0,00 | 1.490,00 | 1.229,19 | 1.229,19 | 260,81 | 1.229,19 | 0,00 |
| 1.9.7 | CUOTAS, PREST.Y GASTOS SOC. A CARGO DEL EMPL. PERS.FUNC.,ESTAT.Y PERS.NO L | 1.139.598,00 | 0,00 | 1.139.598,00 | 1.207.988,93 | 1.207.988,93 | -68.390,93 | 1.207.988,93 | 0,00 |
| 1.9.7.00 | SEGURIDAD SOCIAL | 1.101.592,00 | 0,00 | 1.101.592,00 | 1.168.636,12 | 1.168.636,12 | -67.044,12 | 1.168.636,12 | 0,00 |
| 1.9.7.05 | FORMACION Y PERFECCIONAMIENTO DE PERSONAL | 35.546,00 | 0,00 | 35.546,00 | 38.307,74 | 38.307,74 | -2.761,74 | 38.307,74 | 0,00 |
| 1.9.7.08 | ACCION SOCIAL | 82,00 | 0,00 | 82,00 | 248,00 | 248,00 | -166,00 | 248,00 | 0,00 |
| 1.9.7.12 | MEJORA DE INCAPACIDAD TEMPORAL | 2.378,00 | 0,00 | 2.378,00 | 797,07 | 797,07 | 1.580,93 | 797,07 | 0,00 |
| 2 | GASTOS EN BIENES CORRIENTES Y SERVICIOS | 117.308,00 | -25.452,00 | 91.856,00 | 87.581,77 | 87.581,77 | 4.274,23 | 78.945,41 | 8.636,36 |
| 2.1 | REPARACIONES, MANTENIMIENTO Y CONSERVACION | 10.155,00 | -8.309,00 | 1.846,00 | 347,74 | 347,74 | 1.498,26 | 347,74 | 0,00 |
| 2.1.2 | EDIFICIOS Y OTRAS CONSTRUCCIONES | 9.450,00 | -8.309,00 | 1.141,00 | 76,70 | 76,70 | 1.064,30 | 76,70 | 0,00 |
| 2.1.2.00 | INMOVILIZADO PROPIO | 0,00 | 1.141,00 | 1.141,00 | 76,70 | 76,70 | 1.064,30 | 76,70 | 0,00 |
| 2.1.3 | MAQUINARIA, INSTALACION Y UTILLAJE | 105,00 | 0,00 | 105,00 | 271,04 | 271,04 | -166,04 | 271,04 | 0,00 |
| 2.1.3.00 | INMOVILIZADO PROPIO | 0,00 | 105,00 | 105,00 | 271,04 | 271,04 | -166,04 | 271,04 | 0,00 |
| 2.1.5 | MOBILIARIO Y ENSERES | 600,00 | 0,00 | 600,00 | 0,00 | 0,00 | 600,00 | 0,00 | 0,00 |
| 2.1.5.00 | INMOVILIZADO PROPIO | 0,00 | 600,00 | 600,00 | 0,00 | 0,00 | 600,00 | 0,00 | 0,00 |
| 2.2 | MATERIAL, SUMINISTROS Y OTROS | 104.253,00 | -14.343,00 | 89.910,00 | 87.143,39 | 87.143,39 | 2.766,61 | 78.507,03 | 8.636,36 |
| 2.2.0 | MATERIAL DE OFICINA | 5.310,00 | 0,00 | 5.310,00 | 9.869,84 | 9.869,84 | -4.559,84 | 9.869,84 | 0,00 |
| 2.2.0.00 | ORDINARIO NO INVENTARIABLE | 5.200,00 | 0,00 | 5.200,00 | 100,30 | 100,30 | 5.099,70 | 100,30 | 0,00 |
| 2.2.0.01 | PRENSA, REVISTAS, LIBROS Y OTRAS PUBLICACIONES | 100,00 | 0,00 | 100,00 | 9.769,54 | 9.769,54 | -9.669,54 | 9.769,54 | 0,00 |
| 2.2.0.02 | MATERIAL INFORMATICO NO INVENTARIABLE | 10,00 | 0,00 | 10,00 | 0,00 | 0,00 | 10,00 | 0,00 | 0,00 |




Información a fecha: 31/12/2018

Unidad monetaria: Euros

Clasificación Orgánica 1501 SERVICIO RIOJANO DE SALUD / COMPLEJO HOSPITALARIO Y 061

Clasificación Funcional 3123 PRODUCCIÓN DE BIENES PÚBLICOS DE CARÁCTER PREFERENTE / SANIDAD / HOSPITALES, SERVICIOS ASISTENCIALES Y CENTROS DE SALUD / FORMACIÓN DEL PERSONAL SANITARIO

| Clasificación Económica | Denominación | Presupuesto Inicial | Modificaciones de Crédito | Crédito Definitivo | Gastos Comprometidos | Obligaciones Reconocidas | Remanentes de Crédito | Pagos | Obligaciones Pdes. de Pago |
|-----------------------------------|---|---------------------|---------------------------|---------------------|----------------------|--------------------------|-----------------------|---------------------|----------------------------|
| 2.2.1 | SUMINISTROS | 27.640,00 | 0,00 | 27.640,00 | 19.272,92 | 19.272,92 | 8.367,08 | 18.537,87 | 735,05 |
| 2.2.1.00 | ENERGIA ELECTRICA | 11.900,00 | 0,00 | 11.900,00 | 5.770,90 | 5.770,90 | 6.129,10 | 5.035,85 | 735,05 |
| 2.2.1.01 | AGUA | 400,00 | 0,00 | 400,00 | 147,52 | 147,52 | 252,48 | 147,52 | 0,00 |
| 2.2.1.03 | COMBUSTIBLES Y CARBURANTES | 15.300,00 | 0,00 | 15.300,00 | 13.252,70 | 13.252,70 | 2.047,30 | 13.252,70 | 0,00 |
| 2.2.1.17 | OTRO MATERIAL SANITARIO | 10,00 | 0,00 | 10,00 | 0,00 | 0,00 | 10,00 | 0,00 | 0,00 |
| 2.2.1.18 | MATERIAL NO SANITARIO PARA CONSUMO Y REPOSICIÓN | 10,00 | 0,00 | 10,00 | 101,80 | 101,80 | -91,80 | 101,80 | 0,00 |
| 2.2.1.21 | INSTRUMENTAL Y PEQUEÑO UTILLAJE SANITARIO | 10,00 | 0,00 | 10,00 | 0,00 | 0,00 | 10,00 | 0,00 | 0,00 |
| 2.2.1.22 | INSTRUMENTAL Y PEQUEÑO UTILLAJE NO SANITARIO | 10,00 | 0,00 | 10,00 | 0,00 | 0,00 | 10,00 | 0,00 | 0,00 |
| 2.2.5 | TRIBUTOS | 7.100,00 | 0,00 | 7.100,00 | 6.648,19 | 6.648,19 | 451,81 | 6.648,19 | 0,00 |
| 2.2.5.00 | LOCALES | 7.100,00 | 0,00 | 7.100,00 | 6.648,19 | 6.648,19 | 451,81 | 6.648,19 | 0,00 |
| 2.2.6 | GASTOS DIVERSOS | 17.510,00 | -14.343,00 | 3.167,00 | 3.218,33 | 3.218,33 | -51,33 | 3.218,33 | 0,00 |
| 2.2.6.02 | PUBLICIDAD Y PROPAGANDA | 10,00 | 0,00 | 10,00 | 0,00 | 0,00 | 10,00 | 0,00 | 0,00 |
| 2.2.6.06 | REUNIONES, CONFERENCIAS Y CURSOS | 16.900,00 | -14.343,00 | 2.557,00 | 1.656,73 | 1.656,73 | 900,27 | 1.656,73 | 0,00 |
| 2.2.6.99 | OTROS | 600,00 | 0,00 | 600,00 | 1.561,60 | 1.561,60 | -961,60 | 1.561,60 | 0,00 |
| 2.2.7 | TRABAJOS REALIZADOS POR OTRAS EMPRESAS | 46.693,00 | 0,00 | 46.693,00 | 48.134,11 | 48.134,11 | -1.441,11 | 40.232,80 | 7.901,31 |
| 2.2.7.00 | LIMPIEZA Y ASEO | 45.793,00 | 0,00 | 45.793,00 | 45.792,12 | 45.792,12 | 0,88 | 38.160,10 | 7.632,02 |
| 2.2.7.99 | OTROS | 900,00 | 0,00 | 900,00 | 2.341,99 | 2.341,99 | -1.441,99 | 2.072,70 | 269,29 |
| 2.3 | INDEMNIZACION POR RAZON DEL SERVICIO | 2.900,00 | -2.800,00 | 100,00 | 90,64 | 90,64 | 9,36 | 90,64 | 0,00 |
| 2.3.0 | DIETAS | 1.400,00 | -1.400,00 | 0,00 | 0,00 | 0,00 | 0,00 | 0,00 | 0,00 |
| 2.3.1 | LOCOMOCION | 1.500,00 | -1.400,00 | 100,00 | 90,64 | 90,64 | 9,36 | 90,64 | 0,00 |
| Total Orgánico / Funcional | 1501 / 3123 | 4.986.061,00 | 125.548,00 | 5.111.609,00 | 5.091.088,31 | 5.091.088,31 | 20.520,69 | 5.082.451,95 | 8.636,36 |



**Gobierno
de La
Rioja**

Adm. Pública y Hacienda

Ejercicio: 2018

SICAP - Sistema de Información Contable

ESTADO DE LIQUIDACIÓN DEL PRESUPUESTO / I. LIQUIDACIÓN DEL PRESUPUESTO DE GASTOS

Página 169


Información a fecha: 31/12/2018

Unidad monetaria: Euros

Clasificación Orgánica 1502 SERVICIO RIOJANO DE SALUD / CENTROS DE SALUD

Clasificación Funcional 3121 PRODUCCIÓN DE BIENES PÚBLICOS DE CARÁCTER PREFERENTE / SANIDAD / HOSPITALES, SERVICIOS ASISTENCIALES Y CENTROS DE SALUD / ATENCIÓN PRIMARIA

| Clasificación Económica | Denominación | Presupuesto Inicial | Modificaciones de Crédito | Crédito Definitivo | Gastos Comprometidos | Obligaciones Reconocidas | Remanentes de Crédito | Pagos | Obligaciones Pdes. de Pago |
|-------------------------|--|---------------------|---------------------------|--------------------|----------------------|--------------------------|-----------------------|---------------|----------------------------|
| 1 | GASTOS DE PERSONAL | 50.593.946,00 | 578.000,00 | 51.171.946,00 | 51.093.009,77 | 51.093.009,77 | 78.936,23 | 51.093.009,77 | 0,00 |
| 1.9 | PERSONAL FUNCIONARIO Y ESTATUTARIO DEL SERVICIO RIOJANO DE SALUD | 50.593.946,00 | 578.000,00 | 51.171.946,00 | 51.093.009,77 | 51.093.009,77 | 78.936,23 | 51.093.009,77 | 0,00 |
| 1.9.0 | RETRIBUCIONES BÁSICAS. FUNCIONARIOS Y ESTATUTARIOS | 13.828.768,00 | 578.000,00 | 14.406.768,00 | 13.740.227,03 | 13.740.227,03 | 666.540,97 | 13.740.227,03 | 0,00 |
| 1.9.0.00 | AUMENTO DE PLANTILLAS EN ATENCIÓN PRIMARIA | 5.439.241,00 | 578.000,00 | 6.017.241,00 | 5.427.578,35 | 5.427.578,35 | 589.662,65 | 5.427.578,35 | 0,00 |
| 1.9.0.02 | SUELDOS DEL GRUPO A2.(EXC.PERSONAL DE CUPO) | 4.431.845,00 | 0,00 | 4.431.845,00 | 4.403.149,28 | 4.403.149,28 | 28.695,72 | 4.403.149,28 | 0,00 |
| 1.9.0.04 | SUELDOS DEL GRUPO C1 | 82.206,00 | 0,00 | 82.206,00 | 76.596,09 | 76.596,09 | 5.609,91 | 76.596,09 | 0,00 |
| 1.9.0.05 | SUELDOS DEL GRUPO C2 | 953.972,00 | 0,00 | 953.972,00 | 978.743,51 | 978.743,51 | -24.771,51 | 978.743,51 | 0,00 |
| 1.9.0.06 | SUELDOS DEL GRUPO E | 317.014,00 | 0,00 | 317.014,00 | 298.234,23 | 298.234,23 | 18.779,77 | 298.234,23 | 0,00 |
| 1.9.0.07 | TRIENIOS | 2.604.490,00 | 0,00 | 2.604.490,00 | 2.555.925,57 | 2.555.925,57 | 48.564,43 | 2.555.925,57 | 0,00 |
| 1.9.1 | RETRIBUCIONES COMPLEMENTARIAS. FUNCIONARIOS Y ESTATUTARIOS | 15.998.463,00 | 0,00 | 15.998.463,00 | 16.069.690,19 | 16.069.690,19 | -71.227,19 | 16.069.690,19 | 0,00 |
| 1.9.1.00 | COMPLEMENTO DE DESTINO | 4.265.691,00 | 0,00 | 4.265.691,00 | 4.248.238,22 | 4.248.238,22 | 17.452,78 | 4.248.238,22 | 0,00 |
| 1.9.1.01 | COMPLEMENTO ESPECIFICO PERSONAL NO SANITARIO | 257.510,00 | 0,00 | 257.510,00 | 252.602,20 | 252.602,20 | 4.907,80 | 252.602,20 | 0,00 |
| 1.9.1.02 | COMPLEMENTO ESPECIFICO PERSONAL SANITARIO FACULTATIVO | 1.276.840,00 | 0,00 | 1.276.840,00 | 1.296.656,83 | 1.296.656,83 | -19.816,83 | 1.296.656,83 | 0,00 |
| 1.9.1.03 | COMPLEMENTO ESPECIFICO PERSONAL SANITARIO NO FACULTATIVO | 999.394,00 | 0,00 | 999.394,00 | 986.714,15 | 986.714,15 | 12.679,85 | 986.714,15 | 0,00 |
| 1.9.1.05 | TURNICIDAD PERSONAL NO SANITARIO | 1.202,00 | 0,00 | 1.202,00 | 1.123,50 | 1.123,50 | 78,50 | 1.123,50 | 0,00 |
| 1.9.1.07 | COMPLEM.DE ATENCION CONTINUADA PERSONAL SANIT.FACULT. | 3.012.900,00 | 0,00 | 3.012.900,00 | 2.935.797,93 | 2.935.797,93 | 77.102,07 | 2.935.797,93 | 0,00 |
| 1.9.1.08 | COMPLEM.DE ATENCION CONTINUADA PERS.SANITARIO NO FACULT. | 2.099.811,00 | 0,00 | 2.099.811,00 | 2.207.460,40 | 2.207.460,40 | -107.649,40 | 2.207.460,40 | 0,00 |
| 1.9.1.09 | COMPLEM.DE ATENCION CONTINUADA PERS.NO SANITARIO | 134.191,00 | 0,00 | 134.191,00 | 141.551,82 | 141.551,82 | -7.360,82 | 141.551,82 | 0,00 |
| 1.9.1.11 | OTROS COMPLEMENTOS ABSORBIBLES | 4.455,00 | 0,00 | 4.455,00 | 0,00 | 0,00 | 4.455,00 | 0,00 | 0,00 |
| 1.9.1.13 | OTROS COMPLEMENTOS | 3.946.469,00 | 0,00 | 3.946.469,00 | 3.999.545,14 | 3.999.545,14 | -53.076,14 | 3.999.545,14 | 0,00 |
| 1.9.3 | RETRIBUCIONES DE OTRO PERSONAL ESTATUTARIO TEMPORAL | 4.266.797,00 | 0,00 | 4.266.797,00 | 4.586.458,19 | 4.586.458,19 | -319.661,19 | 4.586.458,19 | 0,00 |
| 1.9.3.00 | SUELDOS DEL GRUPO A1 | 924.776,00 | 0,00 | 924.776,00 | 892.952,12 | 892.952,12 | 31.823,88 | 892.952,12 | 0,00 |
| 1.9.3.01 | SUELDOS DEL GRUPO A2 | 743.811,00 | 0,00 | 743.811,00 | 885.832,51 | 885.832,51 | -142.021,51 | 885.832,51 | 0,00 |
| 1.9.3.02 | SUELDOS DEL GRUPO C1 | 5.719,00 | 0,00 | 5.719,00 | 5.761,64 | 5.761,64 | -42,64 | 5.761,64 | 0,00 |
| 1.9.3.03 | SUELDOS DEL GRUPO C2 | 128.163,00 | 0,00 | 128.163,00 | 187.952,27 | 187.952,27 | -59.789,27 | 187.952,27 | 0,00 |
| 1.9.3.04 | SUELDOS DEL GRUPO E | 118.333,00 | 0,00 | 118.333,00 | 150.600,31 | 150.600,31 | -32.267,31 | 150.600,31 | 0,00 |
| 1.9.3.05 | TRIENIOS PERSONAL TEMPORAL | 193.255,00 | 0,00 | 193.255,00 | 179.673,47 | 179.673,47 | 13.581,53 | 179.673,47 | 0,00 |
| 1.9.3.06 | RETRIBUCIONES COMPLEMENTARIAS | 2.152.740,00 | 0,00 | 2.152.740,00 | 2.283.685,87 | 2.283.685,87 | -130.945,87 | 2.283.685,87 | 0,00 |
| 1.9.5 | LABORAL EVENTUAL | 87.210,00 | 0,00 | 87.210,00 | 217.399,31 | 217.399,31 | -130.189,31 | 217.399,31 | 0,00 |
| 1.9.5.00 | RETRIBUCIONES BASICAS Y OTRAS REMUNERACIONES | 87.210,00 | 0,00 | 87.210,00 | 217.399,31 | 217.399,31 | -130.189,31 | 217.399,31 | 0,00 |
| 1.9.6 | INCENTIVOS AL RENDIMIENTO | 6.611.354,00 | 0,00 | 6.611.354,00 | 6.646.882,76 | 6.646.882,76 | -35.528,76 | 6.646.882,76 | 0,00 |
| 1.9.6.02 | PRODUCTIVIDAD PERSONAL ESTATUTARIO FACTOR FIJO | 5.217.087,00 | 0,00 | 5.217.087,00 | 5.338.077,77 | 5.338.077,77 | -120.990,77 | 5.338.077,77 | 0,00 |
| 1.9.6.03 | PRODUCTIVIDAD PERSONAL DE ASIST.PÚBL.DOMICILIO FACTOR FIJO | 906.492,00 | 0,00 | 906.492,00 | 834.713,07 | 834.713,07 | 71.778,93 | 834.713,07 | 0,00 |




Información a fecha: 31/12/2018

Unidad monetaria: Euros

Clasificación Orgánica 1502 SERVICIO RIOJANO DE SALUD / CENTROS DE SALUD

Clasificación Funcional 3121 PRODUCCIÓN DE BIENES PÚBLICOS DE CARÁCTER PREFERENTE / SANIDAD / HOSPITALES, SERVICIOS ASISTENCIALES Y CENTROS DE SALUD / ATENCIÓN PRIMARIA

| Clasificación Económica | Denominación | Presupuesto Inicial | Modificaciones de Crédito | Crédito Definitivo | Gastos Comprometidos | Obligaciones Reconocidas | Remanentes de Crédito | Pagos | Obligaciones Pdtes. de Pago |
|-------------------------|---|---------------------|---------------------------|--------------------|----------------------|--------------------------|-----------------------|--------------|-----------------------------|
| 1.9.6.04 | PRODUCTIVIDAD PERSONAL ESTATUTARIO FACTOR VARIABLE | 487.775,00 | 0,00 | 487.775,00 | 474.091,92 | 474.091,92 | 13.683,08 | 474.091,92 | 0,00 |
| 1.9.7 | CUOTAS, PREST. Y GASTOS SOC. A CARGO DEL EMPL. PERS.FUNC.,ESTAT.Y PERS.NO L | 9.798.678,00 | 0,00 | 9.798.678,00 | 9.829.659,72 | 9.829.659,72 | -30.981,72 | 9.829.659,72 | 0,00 |
| 1.9.7.00 | SEGURIDAD SOCIAL | 9.186.404,00 | 0,00 | 9.186.404,00 | 9.208.083,00 | 9.208.083,00 | -21.679,00 | 9.208.083,00 | 0,00 |
| 1.9.7.01 | PRESTACIONES COMPLEMENTARIAS. PENSIONES A FUNCIONARIOS | 157.764,00 | 0,00 | 157.764,00 | 153.572,38 | 153.572,38 | 4.191,62 | 153.572,38 | 0,00 |
| 1.9.7.05 | FORMACION Y PERFECCIONAMIENTO DE PERSONAL | 16.351,00 | 0,00 | 16.351,00 | 18.176,65 | 18.176,65 | -1.825,65 | 18.176,65 | 0,00 |
| 1.9.7.07 | TRANSPORTE DE PERSONAL | 53.954,00 | 0,00 | 53.954,00 | 102.063,32 | 102.063,32 | -48.109,32 | 102.063,32 | 0,00 |
| 1.9.7.08 | ACCION SOCIAL | 71.945,00 | 0,00 | 71.945,00 | 74.125,51 | 74.125,51 | -2.180,51 | 74.125,51 | 0,00 |
| 1.9.7.12 | MEJORA DE INCAPACIDAD TEMPORAL | 312.260,00 | 0,00 | 312.260,00 | 273.638,86 | 273.638,86 | 38.621,14 | 273.638,86 | 0,00 |
| 1.9.9 | OTRAS RETRIBUCIONES | 2.676,00 | 0,00 | 2.676,00 | 2.692,57 | 2.692,57 | -16,57 | 2.692,57 | 0,00 |
| 1.9.9.01 | RETRIBUCIÓN TRIBUNALES | 2.676,00 | 0,00 | 2.676,00 | 2.692,57 | 2.692,57 | -16,57 | 2.692,57 | 0,00 |
| 2 | GASTOS EN BIENES CORRIENTES Y SERVICIOS | 3.906.370,00 | 47.875,00 | 3.954.245,00 | 3.829.304,69 | 3.829.304,69 | 124.940,31 | 3.270.564,12 | 558.740,57 |
| 2.0 | ARRENDAMIENTOS Y CANONES | 42.700,00 | -4.107,00 | 38.593,00 | 38.592,01 | 38.592,01 | 0,99 | 30.363,22 | 8.228,79 |
| 2.0.3 | MAQUINARIA, INSTALACION Y UTILLAJE | 1.000,00 | 0,00 | 1.000,00 | 5.676,85 | 5.676,85 | -4.676,85 | 5.676,85 | 0,00 |
| 2.0.4 | MATERIAL DE TRANSPORTE | 41.700,00 | -4.107,00 | 37.593,00 | 32.915,16 | 32.915,16 | 4.677,84 | 24.686,37 | 8.228,79 |
| 2.1 | REPARACIONES, MANTENIMIENTO Y CONSERVACION | 544.726,00 | -16.481,00 | 528.245,00 | 491.752,96 | 491.752,96 | 36.492,04 | 394.577,60 | 97.175,36 |
| 2.1.2 | EDIFICIOS Y OTRAS CONSTRUCCIONES | 131.250,00 | 0,00 | 131.250,00 | 135.074,95 | 135.074,95 | -3.824,95 | 112.391,07 | 22.683,88 |
| 2.1.2.00 | INMOVILIZADO PROPIO | 0,00 | 131.250,00 | 131.250,00 | 135.074,95 | 135.074,95 | -3.824,95 | 112.391,07 | 22.683,88 |
| 2.1.3 | MAQUINARIA, INSTALACION Y UTILLAJE | 360.276,00 | -16.481,00 | 343.795,00 | 340.489,59 | 340.489,59 | 3.305,41 | 268.053,09 | 72.436,50 |
| 2.1.3.00 | INMOVILIZADO PROPIO | 0,00 | 343.795,00 | 343.795,00 | 340.489,59 | 340.489,59 | 3.305,41 | 268.053,09 | 72.436,50 |
| 2.1.4 | ELEMENTOS DE TRANSPORTE | 5.880,00 | 0,00 | 5.880,00 | 5.763,07 | 5.763,07 | 116,93 | 4.494,28 | 1.268,79 |
| 2.1.4.00 | INMOVILIZADO PROPIO | 0,00 | 5.880,00 | 5.880,00 | 5.763,07 | 5.763,07 | 116,93 | 4.494,28 | 1.268,79 |
| 2.1.5 | MOBILIARIO Y ENSERES | 46.620,00 | 0,00 | 46.620,00 | 10.425,35 | 10.425,35 | 36.194,65 | 9.639,16 | 786,19 |
| 2.1.5.00 | INMOVILIZADO PROPIO | 0,00 | 46.620,00 | 46.620,00 | 10.425,35 | 10.425,35 | 36.194,65 | 9.639,16 | 786,19 |
| 2.1.9 | OTRO INMOVILIZADO MATERIAL | 700,00 | 0,00 | 700,00 | 0,00 | 0,00 | 700,00 | 0,00 | 0,00 |
| 2.1.9.00 | INMOVILIZADO PROPIO | 0,00 | 700,00 | 700,00 | 0,00 | 0,00 | 700,00 | 0,00 | 0,00 |
| 2.2 | MATERIAL, SUMINISTROS Y OTROS | 3.161.144,00 | 100.000,00 | 3.261.144,00 | 3.172.729,14 | 3.172.729,14 | 88.414,86 | 2.719.392,72 | 453.336,42 |
| 2.2.1 | SUMINISTROS | 688.725,00 | 0,00 | 688.725,00 | 649.910,57 | 649.910,57 | 38.814,43 | 550.222,93 | 99.687,64 |
| 2.2.1.00 | ENERGIA ELECTRICA | 487.800,00 | 0,00 | 487.800,00 | 441.725,52 | 441.725,52 | 46.074,48 | 368.562,65 | 73.162,87 |
| 2.2.1.01 | AGUA | 15.000,00 | 0,00 | 15.000,00 | 12.195,86 | 12.195,86 | 2.804,14 | 12.195,86 | 0,00 |
| 2.2.1.02 | GAS | 152.000,00 | 0,00 | 152.000,00 | 179.198,27 | 179.198,27 | -27.198,27 | 152.673,50 | 26.524,77 |
| 2.2.1.03 | COMBUSTIBLES Y CARBURANTES | 33.925,00 | 0,00 | 33.925,00 | 16.790,92 | 16.790,92 | 17.134,08 | 16.790,92 | 0,00 |
| 2.2.2 | COMUNICACIONES | 9.000,00 | 0,00 | 9.000,00 | 6.296,55 | 6.296,55 | 2.703,45 | 3.809,60 | 2.486,95 |
| 2.2.2.01 | POSTALES | 9.000,00 | 0,00 | 9.000,00 | 6.296,55 | 6.296,55 | 2.703,45 | 3.809,60 | 2.486,95 |



Clasificación Orgánica 1502 SERVICIO RIOJANO DE SALUD / CENTROS DE SALUD

Clasificación Funcional 3121 PRODUCCIÓN DE BIENES PÚBLICOS DE CARÁCTER PREFERENTE / SANIDAD / HOSPITALES, SERVICIOS ASISTENCIALES Y CENTROS DE SALUD / ATENCIÓN PRIMARIA

| Clasificación Económica | Denominación | Presupuesto Inicial | Modificaciones de Crédito | Crédito Definitivo | Gastos Comprometidos | Obligaciones Reconocidas | Remanentes de Crédito | Pagos | Obligaciones Pdtes. de Pago |
|-------------------------|---|---------------------|---------------------------|--------------------|----------------------|--------------------------|-----------------------|--------------|-----------------------------|
| 2.2.3 | TRANSPORTES | 725.000,00 | 0,00 | 725.000,00 | 720.314,74 | 720.314,74 | 4.685,26 | 641.363,93 | 78.950,81 |
| 2.2.5 | TRIBUTOS | 129.210,00 | 100.000,00 | 229.210,00 | 188.668,65 | 188.668,65 | 40.541,35 | 167.848,71 | 20.819,94 |
| 2.2.5.00 | LOCALES | 129.100,00 | 100.000,00 | 229.100,00 | 187.956,38 | 187.956,38 | 41.143,62 | 167.136,44 | 20.819,94 |
| 2.2.5.01 | AUTONOMICAS | 10,00 | 0,00 | 10,00 | 0,00 | 0,00 | 10,00 | 0,00 | 0,00 |
| 2.2.5.02 | ESTATALES | 100,00 | 0,00 | 100,00 | 712,27 | 712,27 | -612,27 | 712,27 | 0,00 |
| 2.2.6 | GASTOS DIVERSOS | 4.510,00 | 0,00 | 4.510,00 | 1.198,48 | 1.198,48 | 3.311,52 | 1.198,48 | 0,00 |
| 2.2.6.02 | PUBLICIDAD Y PROPAGANDA | 2.000,00 | 0,00 | 2.000,00 | 0,00 | 0,00 | 2.000,00 | 0,00 | 0,00 |
| 2.2.6.03 | JURIDICOS, CONTENCIOSOS | 10,00 | 0,00 | 10,00 | 0,00 | 0,00 | 10,00 | 0,00 | 0,00 |
| 2.2.6.06 | REUNIONES, CONFERENCIAS Y CURSOS | 2.000,00 | 0,00 | 2.000,00 | 0,00 | 0,00 | 2.000,00 | 0,00 | 0,00 |
| 2.2.6.99 | OTROS | 500,00 | 0,00 | 500,00 | 1.198,48 | 1.198,48 | -698,48 | 1.198,48 | 0,00 |
| 2.2.7 | TRABAJOS REALIZADOS POR OTRAS EMPRESAS | 1.604.699,00 | 0,00 | 1.604.699,00 | 1.606.340,15 | 1.606.340,15 | -1.641,15 | 1.354.949,07 | 251.391,08 |
| 2.2.7.00 | LIMPIEZA Y ASEO | 1.162.656,00 | 0,00 | 1.162.656,00 | 1.162.718,25 | 1.162.718,25 | -62,25 | 968.787,37 | 193.930,88 |
| 2.2.7.01 | SEGURIDAD | 122.033,00 | 0,00 | 122.033,00 | 123.028,93 | 123.028,93 | -995,93 | 102.581,34 | 20.447,59 |
| 2.2.7.06 | ESTUDIOS Y TRABAJOS TECNICOS | 10,00 | 0,00 | 10,00 | 26.527,15 | 26.527,15 | -26.517,15 | 3.162,16 | 23.364,99 |
| 2.2.7.12 | SERVICIOS CONTRATADOS DE COMEDOR | 195.000,00 | 0,00 | 195.000,00 | 203.129,18 | 203.129,18 | -8.129,18 | 203.129,18 | 0,00 |
| 2.2.7.99 | OTROS | 125.000,00 | 0,00 | 125.000,00 | 90.936,64 | 90.936,64 | 34.063,36 | 77.289,02 | 13.647,62 |
| 2.3 | INDEMNIZACION POR RAZON DEL SERVICIO | 157.800,00 | -31.537,00 | 126.263,00 | 126.230,58 | 126.230,58 | 32,42 | 126.230,58 | 0,00 |
| 2.3.0 | DIETAS | 6.000,00 | -5.480,00 | 520,00 | 19,53 | 19,53 | 500,47 | 19,53 | 0,00 |
| 2.3.1 | LOCOMOCION | 15.000,00 | -13.382,00 | 1.618,00 | 2.086,05 | 2.086,05 | -468,05 | 2.086,05 | 0,00 |
| 2.3.3 | OTRAS INDEMNIZACIONES. | 136.800,00 | -12.675,00 | 124.125,00 | 124.125,00 | 124.125,00 | 0,00 | 124.125,00 | 0,00 |
| 6 | INVERSIONES REALES | 361.113,00 | -50.000,00 | 311.113,00 | 310.741,88 | 310.741,88 | 371,12 | 97.248,58 | 213.493,30 |
| 6.2 | INVERSION NUEVA ASOCIADA AL FUNCIONAMIENTO OPERATIVO DE LOS SERVICIOS | 129.710,00 | 0,00 | 129.710,00 | 146.642,13 | 146.642,13 | -16.932,13 | 26.765,97 | 119.876,16 |
| 6.2.2 | EDIFICIOS Y OTRAS CONSTRUCCIONES | 0,00 | 0,00 | 0,00 | 0,00 | 0,00 | 0,00 | 0,00 | 0,00 |
| 6.2.2.00 | ADQUISICION | 0,00 | 0,00 | 0,00 | 0,00 | 0,00 | 0,00 | 0,00 | 0,00 |
| 6.2.3 | MAQUINARIA, INSTALACIONES Y UTILLAJE | 129.700,00 | 0,00 | 129.700,00 | 127.275,69 | 127.275,69 | 2.424,31 | 7.399,53 | 119.876,16 |
| 6.2.3.00 | ADQUISICION | 129.700,00 | 0,00 | 129.700,00 | 127.275,69 | 127.275,69 | 2.424,31 | 7.399,53 | 119.876,16 |
| 6.2.5 | MOBILIARIO Y ENSERES | 10,00 | 0,00 | 10,00 | 19.366,44 | 19.366,44 | -19.356,44 | 19.366,44 | 0,00 |
| 6.2.5.00 | ADQUISICION | 10,00 | 0,00 | 10,00 | 19.366,44 | 19.366,44 | -19.356,44 | 19.366,44 | 0,00 |
| 6.3 | INVERSION DE REPOSICION ASOCIADA AL FUNCION. OPERAT. DE LOS SERVICIOS | 231.403,00 | -50.000,00 | 181.403,00 | 164.099,75 | 164.099,75 | 17.303,25 | 70.482,61 | 93.617,14 |
| 6.3.2 | EDIFICIOS Y OTRAS CONSTRUCCIONES | 10,00 | 0,00 | 10,00 | 5.795,90 | 5.795,90 | -5.785,90 | 0,00 | 5.795,90 |
| 6.3.2.00 | ADQUISICION | 10,00 | 0,00 | 10,00 | 5.795,90 | 5.795,90 | -5.785,90 | 0,00 | 5.795,90 |
| 6.3.3 | MAQUINARIA, INSTALACIONES Y UTILLAJE | 209.818,00 | -50.000,00 | 159.818,00 | 58.151,64 | 58.151,64 | 101.666,36 | 36.323,73 | 21.827,91 |
| 6.3.3.00 | ADQUISICION | 209.818,00 | -50.000,00 | 159.818,00 | 58.151,64 | 58.151,64 | 101.666,36 | 36.323,73 | 21.827,91 |



Gobierno
de La
Rioja

Adm. Pública y Hacienda

Ejercicio: 2018

SICAP - Sistema de Información Contable

ESTADO DE LIQUIDACIÓN DEL PRESUPUESTO / I. LIQUIDACIÓN DEL PRESUPUESTO DE GASTOS

Página 172

Información a fecha: 31/12/2018

Unidad monetaria: Euros

Clasificación Orgánica 1502 SERVICIO RIOJANO DE SALUD / CENTROS DE SALUD

Clasificación Funcional 3121 PRODUCCIÓN DE BIENES PÚBLICOS DE CARÁCTER PREFERENTE / SANIDAD / HOSPITALES, SERVICIOS ASISTENCIALES Y CENTROS DE SALUD / ATENCIÓN PRIMARIA

| Clasificación Económica | Denominación | Presupuesto Inicial | Modificaciones de Crédito | Crédito Definitivo | Gastos Comprometidos | Obligaciones Reconocidas | Remanentes de Crédito | Pagos | Obligaciones Pdes. de Pago |
|-----------------------------------|-------------------------|----------------------|---------------------------|----------------------|----------------------|--------------------------|-----------------------|----------------------|----------------------------|
| 6.3.4 | ELEMENTOS DE TRANSPORTE | 0,00 | 0,00 | 0,00 | 0,00 | 0,00 | 0,00 | 0,00 | 0,00 |
| 6.3.4.00 | ADQUISICION | 0,00 | 0,00 | 0,00 | 0,00 | 0,00 | 0,00 | 0,00 | 0,00 |
| 6.3.5 | MOBILIARIO Y ENSERES | 21.575,00 | 0,00 | 21.575,00 | 100.152,21 | 100.152,21 | -78.577,21 | 34.158,88 | 65.993,33 |
| 6.3.5.00 | ADQUISICION | 21.575,00 | 0,00 | 21.575,00 | 100.152,21 | 100.152,21 | -78.577,21 | 34.158,88 | 65.993,33 |
| Total Orgánico / Funcional | 1502 / 3121 | 54.861.429,00 | 575.875,00 | 55.437.304,00 | 55.233.056,34 | 55.233.056,34 | 204.247,66 | 54.460.822,47 | 772.233,87 |




Información a fecha: 31/12/2018

Unidad monetaria: Euros

Clasificación Orgánica 1502 SERVICIO RIOJANO DE SALUD / CENTROS DE SALUD

Clasificación Funcional 3123 PRODUCCIÓN DE BIENES PÚBLICOS DE CARÁCTER PREFERENTE / SANIDAD / HOSPITALES, SERVICIOS ASISTENCIALES Y CENTROS DE SALUD / FORMACIÓN DEL PERSONAL SANITARIO

| Clasificación Económica | Denominación | Presupuesto Inicial | Modificaciones de Crédito | Crédito Definitivo | Gastos Comprometidos | Obligaciones Reconocidas | Remanentes de Crédito | Pagos | Obligaciones Pdes. de Pago |
|-----------------------------------|--|---------------------|---------------------------|---------------------|----------------------|--------------------------|-----------------------|---------------------|----------------------------|
| 1 | GASTOS DE PERSONAL | 1.919.049,00 | 300.000,00 | 2.219.049,00 | 2.169.162,10 | 2.169.162,10 | 49.886,90 | 2.169.162,10 | 0,00 |
| 1.9 | PERSONAL FUNCIONARIO Y ESTATUTARIO DEL SERVICIO RIOJANO DE SALUD | 1.919.049,00 | 300.000,00 | 2.219.049,00 | 2.169.162,10 | 2.169.162,10 | 49.886,90 | 2.169.162,10 | 0,00 |
| 1.9.0 | RETRIBUCIONES BÁSICAS. FUNCIONARIOS Y ESTATUTARIOS | 634.779,00 | 300.000,00 | 934.779,00 | 741.255,75 | 741.255,75 | 193.523,25 | 741.255,75 | 0,00 |
| 1.9.0.00 | SUELDOS DEL GRUPO A1.(EXC.PERSONAL DE CUPO Y EVIS) | 625.645,00 | 300.000,00 | 925.645,00 | 735.242,76 | 735.242,76 | 190.402,24 | 735.242,76 | 0,00 |
| 1.9.0.07 | TRIENIOS | 9.134,00 | 0,00 | 9.134,00 | 6.012,99 | 6.012,99 | 3.121,01 | 6.012,99 | 0,00 |
| 1.9.1 | RETRIBUCIONES COMPLEMENTARIAS. FUNCIONARIOS Y ESTATUTARIOS | 822.909,00 | 0,00 | 822.909,00 | 853.386,44 | 853.386,44 | -30.477,44 | 853.386,44 | 0,00 |
| 1.9.1.07 | COMPLEM.DE ATENCION CONTINUADA PERSONAL SANIT.FACULT. | 727.320,00 | 0,00 | 727.320,00 | 747.948,91 | 747.948,91 | -20.628,91 | 747.948,91 | 0,00 |
| 1.9.1.13 | OTROS COMPLEMENTOS | 95.589,00 | 0,00 | 95.589,00 | 105.437,53 | 105.437,53 | -9.848,53 | 105.437,53 | 0,00 |
| 1.9.7 | CUOTAS, PREST.Y GASTOS SOC. A CARGO DEL EMPL. PERS.FUNC.,ESTAT Y PERS.NO L | 461.361,00 | 0,00 | 461.361,00 | 574.519,91 | 574.519,91 | -113.158,91 | 574.519,91 | 0,00 |
| 1.9.7.00 | SEGURIDAD SOCIAL | 459.994,00 | 0,00 | 459.994,00 | 574.221,27 | 574.221,27 | -114.227,27 | 574.221,27 | 0,00 |
| 1.9.7.08 | ACCION SOCIAL | 993,00 | 0,00 | 993,00 | 0,00 | 0,00 | 993,00 | 0,00 | 0,00 |
| 1.9.7.12 | MEJORA DE INCAPACIDAD TEMPORAL | 374,00 | 0,00 | 374,00 | 298,64 | 298,64 | 75,36 | 298,64 | 0,00 |
| Total Orgánico / Funcional | 1502 / 3123 | 1.919.049,00 | 300.000,00 | 2.219.049,00 | 2.169.162,10 | 2.169.162,10 | 49.886,90 | 2.169.162,10 | 0,00 |



**Gobierno
de La
Rioja**

Adm. Pública y Hacienda

Ejercicio: 2018

SICAP - Sistema de Información Contable

ESTADO DE LIQUIDACIÓN DEL PRESUPUESTO / I. LIQUIDACIÓN DEL PRESUPUESTO DE GASTOS

Página 174

Información a fecha: 31/12/2018

Unidad monetaria: Euros

Clasificación Orgánica 1503 SERVICIO RIOJANO DE SALUD / CENTRO ASISTENCIAL DE ALBELDA

Clasificación Funcional 3122 PRODUCCIÓN DE BIENES PÚBLICOS DE CARÁCTER PREFERENTE / SANIDAD / HOSPITALES, SERVICIOS ASISTENCIALES Y CENTROS DE SALUD / ATENCIÓN ESPECIALIZADA

| Clasificación Económica | Denominación | Presupuesto Inicial | Modificaciones de Crédito | Crédito Definitivo | Gastos Comprometidos | Obligaciones Reconocidas | Remanentes de Crédito | Pagos | Obligaciones Pdtes. de Pago |
|-------------------------|--|---------------------|---------------------------|--------------------|----------------------|--------------------------|-----------------------|--------------|-----------------------------|
| 1 | GASTOS DE PERSONAL | 3.921.094,00 | 300.000,00 | 4.221.094,00 | 4.139.908,49 | 4.139.908,49 | 81.185,51 | 4.139.908,49 | 0,00 |
| 1.9 | PERSONAL FUNCIONARIO Y ESTATUTARIO DEL SERVICIO RIOJANO DE SALUD | 3.921.094,00 | 300.000,00 | 4.221.094,00 | 4.139.908,49 | 4.139.908,49 | 81.185,51 | 4.139.908,49 | 0,00 |
| 1.9.0 | RETRIBUCIONES BÁSICAS. FUNCIONARIOS Y ESTATUTARIOS | 1.268.642,00 | 300.000,00 | 1.568.642,00 | 1.304.111,71 | 1.304.111,71 | 264.530,29 | 1.304.111,71 | 0,00 |
| 1.9.0.00 | SUELDOS DEL GRUPO A1.(EXC.PERSONAL DE CUPO Y EVIS) | 42.411,00 | 300.000,00 | 342.411,00 | 38.937,63 | 38.937,63 | 303.473,37 | 38.937,63 | 0,00 |
| 1.9.0.02 | SUELDOS DEL GRUPO A2.(EXC.PERSONAL DE CUPO) | 224.346,00 | 0,00 | 224.346,00 | 262.343,75 | 262.343,75 | -37.997,75 | 262.343,75 | 0,00 |
| 1.9.0.05 | SUELDOS DEL GRUPO C2 | 730.976,00 | 0,00 | 730.976,00 | 723.323,73 | 723.323,73 | 7.652,27 | 723.323,73 | 0,00 |
| 1.9.0.06 | SUELDOS DEL GRUPO E | 102.475,00 | 0,00 | 102.475,00 | 106.129,70 | 106.129,70 | -3.654,70 | 106.129,70 | 0,00 |
| 1.9.0.07 | TRIENIOS | 168.434,00 | 0,00 | 168.434,00 | 173.376,90 | 173.376,90 | -4.942,90 | 173.376,90 | 0,00 |
| 1.9.1 | RETRIBUCIONES COMPLEMENTARIAS. FUNCIONARIOS Y ESTATUTARIOS | 1.240.449,00 | 0,00 | 1.240.449,00 | 1.257.576,40 | 1.257.576,40 | -17.127,40 | 1.257.576,40 | 0,00 |
| 1.9.1.00 | COMPLEMENTO DE DESTINO | 389.718,00 | 0,00 | 389.718,00 | 403.339,40 | 403.339,40 | -13.621,40 | 403.339,40 | 0,00 |
| 1.9.1.01 | COMPLEMENTO ESPECIFICO PERSONAL NO SANITARIO | 32.881,00 | 0,00 | 32.881,00 | 33.538,48 | 33.538,48 | -657,48 | 33.538,48 | 0,00 |
| 1.9.1.02 | COMPLEMENTO ESPECIFICO PERSONAL SANITARIO FACULTATIVO | 9.775,00 | 0,00 | 9.775,00 | 9.129,36 | 9.129,36 | 645,64 | 9.129,36 | 0,00 |
| 1.9.1.03 | COMPLEMENTO ESPECIFICO PERSONAL SANITARIO NO FACULTATIVO | 226.962,00 | 0,00 | 226.962,00 | 243.268,74 | 243.268,74 | -16.306,74 | 243.268,74 | 0,00 |
| 1.9.1.04 | TURNICIDAD PERSONAL SANITARIO NO FACULTATIVO | 31.829,00 | 0,00 | 31.829,00 | 32.626,39 | 32.626,39 | -797,39 | 32.626,39 | 0,00 |
| 1.9.1.05 | TURNICIDAD PERSONAL NO SANITARIO | 4.107,00 | 0,00 | 4.107,00 | 4.204,78 | 4.204,78 | -97,78 | 4.204,78 | 0,00 |
| 1.9.1.07 | COMPLEM.DE ATENCION CONTINUADA PERSONAL SANIT.FACULT. | 7.369,00 | 0,00 | 7.369,00 | 9.601,68 | 9.601,68 | -2.232,68 | 9.601,68 | 0,00 |
| 1.9.1.08 | COMPLEM.DE ATENCION CONTINUADA PERS.SANITARIO NO FACULT. | 233.903,00 | 0,00 | 233.903,00 | 243.673,35 | 243.673,35 | -9.770,35 | 243.673,35 | 0,00 |
| 1.9.1.09 | COMPLEM.DE ATENCION CONTINUADA PERS.NO SANITARIO | 32.400,00 | 0,00 | 32.400,00 | 33.661,55 | 33.661,55 | -1.261,55 | 33.661,55 | 0,00 |
| 1.9.1.13 | OTROS COMPLEMENTOS | 271.505,00 | 0,00 | 271.505,00 | 244.532,67 | 244.532,67 | 26.972,33 | 244.532,67 | 0,00 |
| 1.9.3 | RETRIBUCIONES DE OTRO PERSONAL ESTATUTARIO TEMPORAL | 233.599,00 | 0,00 | 233.599,00 | 384.105,40 | 384.105,40 | -150.506,40 | 384.105,40 | 0,00 |
| 1.9.3.01 | SUELDOS DEL GRUPO A2 | 38.311,00 | 0,00 | 38.311,00 | 39.149,43 | 39.149,43 | -838,43 | 39.149,43 | 0,00 |
| 1.9.3.03 | SUELDOS DEL GRUPO C2 | 67.475,00 | 0,00 | 67.475,00 | 129.892,35 | 129.892,35 | -62.417,35 | 129.892,35 | 0,00 |
| 1.9.3.04 | SUELDOS DEL GRUPO E | 15.730,00 | 0,00 | 15.730,00 | 32.590,50 | 32.590,50 | -16.860,50 | 32.590,50 | 0,00 |
| 1.9.3.05 | TRIENIOS PERSONAL TEMPORAL | 4.843,00 | 0,00 | 4.843,00 | 5.443,13 | 5.443,13 | -600,13 | 5.443,13 | 0,00 |
| 1.9.3.06 | RETRIBUCIONES COMPLEMENTARIAS | 107.240,00 | 0,00 | 107.240,00 | 177.029,99 | 177.029,99 | -69.789,99 | 177.029,99 | 0,00 |
| 1.9.4 | LABORAL FIJO | 99.121,00 | 0,00 | 99.121,00 | 93.523,09 | 93.523,09 | 5.597,91 | 93.523,09 | 0,00 |
| 1.9.4.00 | RETRIBUCIONES BÁSICAS Y OTRAS REMUNERACIONES | 99.121,00 | 0,00 | 99.121,00 | 93.523,09 | 93.523,09 | 5.597,91 | 93.523,09 | 0,00 |
| 1.9.5 | LABORAL EVENTUAL | 30.958,00 | 0,00 | 30.958,00 | 12.294,54 | 12.294,54 | 18.663,46 | 12.294,54 | 0,00 |
| 1.9.5.00 | RETRIBUCIONES BASICAS Y OTRAS REMUNERACIONES | 30.958,00 | 0,00 | 30.958,00 | 12.294,54 | 12.294,54 | 18.663,46 | 12.294,54 | 0,00 |
| 1.9.6 | INCENTIVOS AL RENDIMIENTO | 134.492,00 | 0,00 | 134.492,00 | 135.768,49 | 135.768,49 | -1.276,49 | 135.768,49 | 0,00 |
| 1.9.6.02 | PRODUCTIVIDAD PERSONAL ESTATUTARIO FACTOR FIJO | 107.048,00 | 0,00 | 107.048,00 | 105.775,21 | 105.775,21 | 1.272,79 | 105.775,21 | 0,00 |
| 1.9.6.04 | PRODUCTIVIDAD PERSONAL ESTATUTARIO FACTOR VARIABLE | 27.444,00 | 0,00 | 27.444,00 | 29.993,28 | 29.993,28 | -2.549,28 | 29.993,28 | 0,00 |
| 1.9.7 | CUOTAS, PREST.Y GASTOS SOC. A CARGO DEL EMPL. PERS.FUNC.,ESTAT.Y PERS.NO L | 913.478,00 | 0,00 | 913.478,00 | 952.528,86 | 952.528,86 | -39.050,86 | 952.528,86 | 0,00 |



Información a fecha: 31/12/2018

Unidad monetaria: Euros

Clasificación Orgánica 1503 SERVICIO RIOJANO DE SALUD / CENTRO ASISTENCIAL DE ALBELDA

Clasificación Funcional 3122 PRODUCCIÓN DE BIENES PÚBLICOS DE CARÁCTER PREFERENTE / SANIDAD / HOSPITALES, SERVICIOS ASISTENCIALES Y CENTROS DE SALUD / ATENCIÓN ESPECIALIZADA

| Clasificación Económica | Denominación | Presupuesto Inicial | Modificaciones de Crédito | Crédito Definitivo | Gastos Comprometidos | Obligaciones Reconocidas | Remanentes de Crédito | Pagos | Obligaciones Pdes. de Pago |
|-------------------------|--|---------------------|---------------------------|--------------------|----------------------|--------------------------|-----------------------|------------|----------------------------|
| 1.9.7.00 | SEGURIDAD SOCIAL | 840.395,00 | 0,00 | 840.395,00 | 891.214,80 | 891.214,80 | -50.819,80 | 891.214,80 | 0,00 |
| 1.9.7.08 | ACCION SOCIAL | 21.629,00 | 0,00 | 21.629,00 | 21.315,96 | 21.315,96 | 313,04 | 21.315,96 | 0,00 |
| 1.9.7.12 | MEJORA DE INCAPACIDAD TEMPORAL | 51.454,00 | 0,00 | 51.454,00 | 39.998,10 | 39.998,10 | 11.455,90 | 39.998,10 | 0,00 |
| 1.9.9 | OTRAS RETRIBUCIONES | 355,00 | 0,00 | 355,00 | 0,00 | 0,00 | 355,00 | 0,00 | 0,00 |
| 1.9.9.01 | RETRIBUCIÓN TRIBUNALES | 355,00 | 0,00 | 355,00 | 0,00 | 0,00 | 355,00 | 0,00 | 0,00 |
| 2 | GASTOS EN BIENES CORRIENTES Y SERVICIOS | 942.447,00 | -134.512,00 | 807.935,00 | 800.013,26 | 800.013,26 | 7.921,74 | 601.043,93 | 198.969,33 |
| 2.1 | REPARACIONES, MANTENIMIENTO Y CONSERVACION | 61.187,00 | -34.463,00 | 26.724,00 | 19.498,38 | 19.498,38 | 7.225,62 | 14.536,62 | 4.961,76 |
| 2.1.2 | EDIFICIOS Y OTRAS CONSTRUCCIONES | 15.120,00 | 0,00 | 15.120,00 | 1.920,47 | 1.920,47 | 13.199,53 | 1.643,28 | 277,19 |
| 2.1.2.00 | INMOVILIZADO PROPIO | 0,00 | 15.120,00 | 15.120,00 | 1.920,47 | 1.920,47 | 13.199,53 | 1.643,28 | 277,19 |
| 2.1.3 | MAQUINARIA, INSTALACION Y UTILLAJE | 40.672,00 | -34.463,00 | 6.209,00 | 15.528,81 | 15.528,81 | -9.319,81 | 10.989,72 | 4.539,09 |
| 2.1.3.00 | INMOVILIZADO PROPIO | 0,00 | 6.209,00 | 6.209,00 | 15.528,81 | 15.528,81 | -9.319,81 | 10.989,72 | 4.539,09 |
| 2.1.4 | ELEMENTOS DE TRANSPORTE | 1.995,00 | 0,00 | 1.995,00 | 266,38 | 266,38 | 1.728,62 | 231,13 | 35,25 |
| 2.1.4.00 | INMOVILIZADO PROPIO | 0,00 | 1.995,00 | 1.995,00 | 266,38 | 266,38 | 1.728,62 | 231,13 | 35,25 |
| 2.1.5 | MOBILIARIO Y ENSERES | 2.500,00 | 0,00 | 2.500,00 | 1.782,72 | 1.782,72 | 717,28 | 1.672,49 | 110,23 |
| 2.1.5.00 | INMOVILIZADO PROPIO | 0,00 | 2.500,00 | 2.500,00 | 1.782,72 | 1.782,72 | 717,28 | 1.672,49 | 110,23 |
| 2.1.9 | OTRO INMOVILIZADO MATERIAL | 900,00 | 0,00 | 900,00 | 0,00 | 0,00 | 900,00 | 0,00 | 0,00 |
| 2.1.9.00 | INMOVILIZADO PROPIO | 0,00 | 900,00 | 900,00 | 0,00 | 0,00 | 900,00 | 0,00 | 0,00 |
| 2.2 | MATERIAL, SUMINISTROS Y OTROS | 881.260,00 | -100.049,00 | 781.211,00 | 780.514,88 | 780.514,88 | 696,12 | 586.507,31 | 194.007,57 |
| 2.2.0 | MATERIAL DE OFICINA | 575,00 | 0,00 | 575,00 | 605,83 | 605,83 | -30,83 | 504,62 | 101,21 |
| 2.2.0.01 | PRENSA, REVISTAS, LIBROS Y OTRAS PUBLICACIONES | 575,00 | 0,00 | 575,00 | 605,83 | 605,83 | -30,83 | 504,62 | 101,21 |
| 2.2.1 | SUMINISTROS | 163.110,00 | -14.074,00 | 149.036,00 | 134.094,61 | 134.094,61 | 14.941,39 | 107.636,67 | 26.457,94 |
| 2.2.1.00 | ENERGIA ELECTRICA | 87.200,00 | 0,00 | 87.200,00 | 76.135,23 | 76.135,23 | 11.064,77 | 64.187,78 | 11.947,45 |
| 2.2.1.01 | AGUA | 5.400,00 | -1.910,00 | 3.490,00 | 6.409,99 | 6.409,99 | -2.919,99 | 3.489,50 | 2.920,49 |
| 2.2.1.02 | GAS | 70.000,00 | -11.671,00 | 58.329,00 | 50.807,99 | 50.807,99 | 7.521,01 | 39.952,79 | 10.855,20 |
| 2.2.1.03 | COMBUSTIBLES Y CARBURANTES | 10,00 | 0,00 | 10,00 | 734,80 | 734,80 | -724,80 | 0,00 | 734,80 |
| 2.2.1.99 | OTROS SUMINISTROS | 500,00 | -493,00 | 7,00 | 6,60 | 6,60 | 0,40 | 6,60 | 0,00 |
| 2.2.2 | COMUNICACIONES | 100,00 | 0,00 | 100,00 | 0,00 | 0,00 | 100,00 | 0,00 | 0,00 |
| 2.2.2.01 | POSTALES | 100,00 | 0,00 | 100,00 | 0,00 | 0,00 | 100,00 | 0,00 | 0,00 |
| 2.2.3 | TRANSPORTES | 41.250,00 | 0,00 | 41.250,00 | 41.231,16 | 41.231,16 | 18,84 | 34.290,64 | 6.940,52 |
| 2.2.5 | TRIBUTOS | 8.310,00 | -5.354,00 | 2.956,00 | 8.820,86 | 8.820,86 | -5.864,86 | 2.945,39 | 5.875,47 |
| 2.2.5.00 | LOCALES | 8.200,00 | -5.254,00 | 2.946,00 | 8.820,86 | 8.820,86 | -5.874,86 | 2.945,39 | 5.875,47 |
| 2.2.5.01 | AUTONOMICAS | 100,00 | -100,00 | 0,00 | 0,00 | 0,00 | 0,00 | 0,00 | 0,00 |
| 2.2.5.02 | ESTATALES | 10,00 | 0,00 | 10,00 | 0,00 | 0,00 | 10,00 | 0,00 | 0,00 |



Información a fecha: 31/12/2018

Unidad monetaria: Euros

Clasificación Orgánica 1503 SERVICIO RIOJANO DE SALUD / CENTRO ASISTENCIAL DE ALBELDA

Clasificación Funcional 3122 PRODUCCIÓN DE BIENES PÚBLICOS DE CARÁCTER PREFERENTE / SANIDAD / HOSPITALES, SERVICIOS ASISTENCIALES Y CENTROS DE SALUD / ATENCIÓN ESPECIALIZADA

| Clasificación Económica | Denominación | Presupuesto Inicial | Modificaciones de Crédito | Crédito Definitivo | Gastos Comprometidos | Obligaciones Reconocidas | Remanentes de Crédito | Pagos | Obligaciones Pdes. de Pago |
|-----------------------------------|--|---------------------|---------------------------|---------------------|----------------------|--------------------------|-----------------------|---------------------|----------------------------|
| 2.2.6 | GASTOS DIVERSOS | 5.150,00 | -1.691,00 | 3.459,00 | 4.164,55 | 4.164,55 | -705,55 | 3.358,06 | 806,49 |
| 2.2.6.03 | JURIDICOS, CONTENCIOSOS | 100,00 | 0,00 | 100,00 | 0,00 | 0,00 | 100,00 | 0,00 | 0,00 |
| 2.2.6.04 | GASTOS DERIVADOS DE ASISTENCIA RELIGIOSA | 3.850,00 | -892,00 | 2.958,00 | 3.763,62 | 3.763,62 | -805,62 | 2.957,13 | 806,49 |
| 2.2.6.99 | OTROS | 1.200,00 | -799,00 | 401,00 | 400,93 | 400,93 | 0,07 | 400,93 | 0,00 |
| 2.2.7 | TRABAJOS REALIZADOS POR OTRAS EMPRESAS | 662.765,00 | -78.930,00 | 583.835,00 | 591.597,87 | 591.597,87 | -7.762,87 | 437.771,93 | 153.825,94 |
| 2.2.7.00 | LIMPIEZA Y ASEO | 399.655,00 | 0,00 | 399.655,00 | 399.635,28 | 399.635,28 | 19,72 | 333.029,40 | 66.605,88 |
| 2.2.7.01 | SEGURIDAD | 10,00 | 0,00 | 10,00 | 0,00 | 0,00 | 10,00 | 0,00 | 0,00 |
| 2.2.7.06 | ESTUDIOS Y TRABAJOS TECNICOS | 0,00 | 0,00 | 0,00 | 0,00 | 0,00 | 0,00 | 0,00 | 0,00 |
| 2.2.7.13 | SERVICIOS DE LAVANDERIA | 220.000,00 | -76.531,00 | 143.469,00 | 151.479,59 | 151.479,59 | -8.010,59 | 71.634,66 | 79.844,93 |
| 2.2.7.99 | OTROS | 43.100,00 | -2.399,00 | 40.701,00 | 40.483,00 | 40.483,00 | 218,00 | 33.107,87 | 7.375,13 |
| Total Orgánico / Funcional | 1503 / 3122 | 4.863.541,00 | 165.488,00 | 5.029.029,00 | 4.939.921,75 | 4.939.921,75 | 89.107,25 | 4.740.952,42 | 198.969,33 |



Información a fecha: 31/12/2018

Unidad monetaria: Euros

Clasificación Orgánica 1504 SERVICIO RIOJANO DE SALUD / GERENCIA SERVICIO RIOJANO DE SALUD

Clasificación Funcional 3111 PRODUCCIÓN DE BIENES PÚBLICOS DE CARÁCTER PREFERENTE / SANIDAD / SANIDAD / ADMINISTRACIÓN GENERAL DE SALUD

| Clasificación Económica | Denominación | Presupuesto Inicial | Modificaciones de Crédito | Crédito Definitivo | Gastos Comprometidos | Obligaciones Reconocidas | Remanentes de Crédito | Pagos | Obligaciones Pdes. de Pago |
|-----------------------------------|--|---------------------|---------------------------|--------------------|----------------------|--------------------------|-----------------------|-------------------|----------------------------|
| 1 | GASTOS DE PERSONAL | 668.472,00 | 12.000,00 | 680.472,00 | 678.811,93 | 678.811,93 | 1.660,07 | 678.811,93 | 0,00 |
| 1.2 | FUNCIONARIOS | 545.689,00 | 12.000,00 | 557.689,00 | 550.671,26 | 550.671,26 | 7.017,74 | 550.671,26 | 0,00 |
| 1.2.0 | RETRIBUCIONES BASICAS | 273.338,00 | 12.000,00 | 285.338,00 | 276.767,43 | 276.767,43 | 8.570,57 | 276.767,43 | 0,00 |
| 1.2.0.00 | SUELDO Y PAGAS EXTRAORDINARIAS | 243.851,00 | 12.000,00 | 255.851,00 | 243.621,55 | 243.621,55 | 12.229,45 | 243.621,55 | 0,00 |
| 1.2.0.05 | TRIENIOS | 29.487,00 | 0,00 | 29.487,00 | 33.145,88 | 33.145,88 | -3.658,88 | 33.145,88 | 0,00 |
| 1.2.1 | RETRIBUCIONES COMPLEMENTARIAS | 272.351,00 | 0,00 | 272.351,00 | 273.903,83 | 273.903,83 | -1.552,83 | 273.903,83 | 0,00 |
| 1.2.1.00 | COMPLEMENTOS DE DESTINO | 105.907,00 | 0,00 | 105.907,00 | 106.402,33 | 106.402,33 | -495,33 | 106.402,33 | 0,00 |
| 1.2.1.01 | COMPLEMENTO ESPECIFICO | 166.444,00 | 0,00 | 166.444,00 | 167.501,50 | 167.501,50 | -1.057,50 | 167.501,50 | 0,00 |
| 1.5 | INCENTIVOS AL RENDIMIENTO | 473,00 | 0,00 | 473,00 | 70,32 | 70,32 | 402,68 | 70,32 | 0,00 |
| 1.5.1 | GRATIFICACIONES | 473,00 | 0,00 | 473,00 | 70,32 | 70,32 | 402,68 | 70,32 | 0,00 |
| 1.6 | CUOTAS, PRESTACIONES Y GASTOS SOCIALES A CARGO DEL EMPLEADOR | 122.310,00 | 0,00 | 122.310,00 | 128.070,35 | 128.070,35 | -5.760,35 | 128.070,35 | 0,00 |
| 1.6.0 | CUOTAS SOCIALES | 121.928,00 | 0,00 | 121.928,00 | 127.350,35 | 127.350,35 | -5.422,35 | 127.350,35 | 0,00 |
| 1.6.0.00 | SEGURIDAD SOCIAL | 121.928,00 | 0,00 | 121.928,00 | 127.350,35 | 127.350,35 | -5.422,35 | 127.350,35 | 0,00 |
| 1.6.2 | GASTOS SOCIALES DE FUNCIONARIOS Y PERSONAL NO LABORAL | 382,00 | 0,00 | 382,00 | 720,00 | 720,00 | -338,00 | 720,00 | 0,00 |
| 1.6.2.04 | ACCION SOCIAL | 382,00 | 0,00 | 382,00 | 720,00 | 720,00 | -338,00 | 720,00 | 0,00 |
| Total Orgánico / Funcional | 1504 / 3111 | 668.472,00 | 12.000,00 | 680.472,00 | 678.811,93 | 678.811,93 | 1.660,07 | 678.811,93 | 0,00 |



Información a fecha: 31/12/2018

Unidad monetaria: Euros

Clasificación Orgánica 1701 INSTITUTO DE ESTUDIOS RIOJANOS / GERENCIA DEL INSTITUTO DE ESTUDIOS RIOJANOS

Clasificación Funcional 4611 ACTUACIONES DE CARÁCTER ECONÓMICO / INVESTIGACION, DESARROLLO E INNOVACION / INVESTIGACIÓN, DESARROLLO E INNOVACIÓN / INVESTIGACIÓN Y DESARROLLO

| Clasificación Económica | Denominación | Presupuesto Inicial | Modificaciones de Crédito | Crédito Definitivo | Gastos Comprometidos | Obligaciones Reconocidas | Remanentes de Crédito | Pagos | Obligaciones Pdes. de Pago |
|-------------------------|--|---------------------|---------------------------|--------------------|----------------------|--------------------------|-----------------------|------------|----------------------------|
| 1 | GASTOS DE PERSONAL | 452.251,00 | 0,00 | 452.251,00 | 442.677,42 | 442.677,42 | 9.573,58 | 442.677,42 | 0,00 |
| 1.0 | ALTOS CARGOS | 59.272,00 | 0,00 | 59.272,00 | 60.234,93 | 60.234,93 | -962,93 | 60.234,93 | 0,00 |
| 1.0.0 | RETRIBUCIONES BASICAS Y OTRAS REMUNERACIONES DE ALTOS CARGOS | 59.272,00 | 0,00 | 59.272,00 | 60.234,93 | 60.234,93 | -962,93 | 60.234,93 | 0,00 |
| 1.0.0.00 | RETRIBUCIONES BASICAS | 20.769,00 | 0,00 | 20.769,00 | 21.106,65 | 21.106,65 | -337,65 | 21.106,65 | 0,00 |
| 1.0.0.01 | OTRAS REMUNERACIONES | 38.503,00 | 0,00 | 38.503,00 | 39.128,28 | 39.128,28 | -625,28 | 39.128,28 | 0,00 |
| 1.2 | FUNCIONARIOS | 236.954,00 | 0,00 | 236.954,00 | 224.231,24 | 224.231,24 | 12.722,76 | 224.231,24 | 0,00 |
| 1.2.0 | RETRIBUCIONES BASICAS | 139.869,00 | 0,00 | 139.869,00 | 135.089,88 | 135.089,88 | 4.779,12 | 135.089,88 | 0,00 |
| 1.2.0.00 | SUELDO Y PAGAS EXTRAORDINARIAS | 113.444,00 | 0,00 | 113.444,00 | 109.900,02 | 109.900,02 | 3.543,98 | 109.900,02 | 0,00 |
| 1.2.0.05 | TRIENIOS | 26.425,00 | 0,00 | 26.425,00 | 25.189,86 | 25.189,86 | 1.235,14 | 25.189,86 | 0,00 |
| 1.2.1 | RETRIBUCIONES COMPLEMENTARIAS | 97.085,00 | 0,00 | 97.085,00 | 89.141,36 | 89.141,36 | 7.943,64 | 89.141,36 | 0,00 |
| 1.2.1.00 | COMPLEMENTOS DE DESTINO | 41.640,00 | 0,00 | 41.640,00 | 39.079,68 | 39.079,68 | 2.560,32 | 39.079,68 | 0,00 |
| 1.2.1.01 | COMPLEMENTO ESPECIFICO | 55.445,00 | 0,00 | 55.445,00 | 50.061,68 | 50.061,68 | 5.383,32 | 50.061,68 | 0,00 |
| 1.2.1.04 | OTRAS REMUNERACIONES | 0,00 | 0,00 | 0,00 | 0,00 | 0,00 | 0,00 | 0,00 | 0,00 |
| 1.3 | LABORALES | 57.953,00 | 0,00 | 57.953,00 | 61.421,98 | 61.421,98 | -3.468,98 | 61.421,98 | 0,00 |
| 1.3.1 | LABORAL EVENTUAL | 57.953,00 | 0,00 | 57.953,00 | 61.421,98 | 61.421,98 | -3.468,98 | 61.421,98 | 0,00 |
| 1.3.1.00 | RETRIBUCIONES BASICAS | 30.622,00 | 0,00 | 30.622,00 | 33.646,36 | 33.646,36 | -3.024,36 | 33.646,36 | 0,00 |
| 1.3.1.01 | OTRAS REMUNERACIONES | 27.331,00 | 0,00 | 27.331,00 | 27.775,62 | 27.775,62 | -444,62 | 27.775,62 | 0,00 |
| 1.5 | INCENTIVOS AL RENDIMIENTO | 0,00 | 0,00 | 0,00 | 1.448,28 | 1.448,28 | -1.448,28 | 1.448,28 | 0,00 |
| 1.5.0 | PRODUCTIVIDAD | 0,00 | 0,00 | 0,00 | 1.448,28 | 1.448,28 | -1.448,28 | 1.448,28 | 0,00 |
| 1.6 | CUOTAS, PRESTACIONES Y GASTOS SOCIALES A CARGO DEL EMPLEADOR | 93.595,00 | 0,00 | 93.595,00 | 95.340,99 | 95.340,99 | -1.745,99 | 95.340,99 | 0,00 |
| 1.6.0 | CUOTAS SOCIALES | 93.495,00 | 0,00 | 93.495,00 | 94.930,99 | 94.930,99 | -1.435,99 | 94.930,99 | 0,00 |
| 1.6.0.00 | SEGURIDAD SOCIAL | 93.495,00 | 0,00 | 93.495,00 | 94.930,99 | 94.930,99 | -1.435,99 | 94.930,99 | 0,00 |
| 1.6.2 | GASTOS SOCIALES DE FUNCIONARIOS Y PERSONAL NO LABORAL | 100,00 | 0,00 | 100,00 | 130,00 | 130,00 | -30,00 | 130,00 | 0,00 |
| 1.6.2.04 | ACCION SOCIAL | 100,00 | 0,00 | 100,00 | 130,00 | 130,00 | -30,00 | 130,00 | 0,00 |
| 1.6.3 | GASTOS SOCIALES DE PERSONAL LABORAL | 0,00 | 0,00 | 0,00 | 280,00 | 280,00 | -280,00 | 280,00 | 0,00 |
| 1.6.3.04 | ACCION SOCIAL | 0,00 | 0,00 | 0,00 | 280,00 | 280,00 | -280,00 | 280,00 | 0,00 |
| 1.7 | ATENCIONES DIVERSAS | 4.477,00 | 0,00 | 4.477,00 | 0,00 | 0,00 | 4.477,00 | 0,00 | 0,00 |
| 1.7.1 | ACTUALIZACIÓN MASA SALARIAL Y CARRERA PROFESIONAL | 4.477,00 | 0,00 | 4.477,00 | 0,00 | 0,00 | 4.477,00 | 0,00 | 0,00 |
| 2 | GASTOS EN BIENES CORRIENTES Y SERVICIOS | 400.000,00 | 10.075,53 | 410.075,53 | 395.689,14 | 381.949,61 | 28.125,92 | 281.475,10 | 100.474,51 |
| 2.0 | ARRENDAMIENTOS Y CANONES | 16.000,00 | 0,00 | 16.000,00 | 14.008,14 | 14.008,14 | 1.991,86 | 14.008,14 | 0,00 |
| 2.0.2 | EDIFICIOS Y OTRAS CONSTRUCCIONES | 15.000,00 | 0,00 | 15.000,00 | 14.008,14 | 14.008,14 | 991,86 | 14.008,14 | 0,00 |
| 2.0.9 | CANONES | 1.000,00 | 0,00 | 1.000,00 | 0,00 | 0,00 | 1.000,00 | 0,00 | 0,00 |
| 2.1 | REPARACIONES, MANTENIMIENTO Y CONSERVACION | 15.000,00 | 0,00 | 15.000,00 | 14.338,95 | 14.338,95 | 661,05 | 14.338,95 | 0,00 |



Información a fecha: 31/12/2018

Unidad monetaria: Euros

Clasificación Orgánica 1701 INSTITUTO DE ESTUDIOS RIOJANOS / GERENCIA DEL INSTITUTO DE ESTUDIOS RIOJANOS

Clasificación Funcional 4611 ACTUACIONES DE CARÁCTER ECONÓMICO / INVESTIGACION, DESARROLLO E INNOVACION / INVESTIGACIÓN, DESARROLLO E INNOVACIÓN / INVESTIGACIÓN Y DESARROLLO

| Clasificación Económica | Denominación | Presupuesto Inicial | Modificaciones de Crédito | Crédito Definitivo | Gastos Comprometidos | Obligaciones Reconocidas | Remanentes de Crédito | Pagos | Obligaciones Pdes. de Pago |
|-------------------------|--|---------------------|---------------------------|--------------------|----------------------|--------------------------|-----------------------|------------|----------------------------|
| 2.1.2 | EDIFICIOS Y OTRAS CONSTRUCCIONES | 12.000,00 | 0,00 | 12.000,00 | 12.479,81 | 12.479,81 | -479,81 | 12.479,81 | 0,00 |
| 2.1.2.00 | INMOVILIZADO PROPIO | 10.000,00 | 0,00 | 10.000,00 | 12.479,81 | 12.479,81 | -2.479,81 | 12.479,81 | 0,00 |
| 2.1.2.01 | INMOVILIZADO ARRENDADO | 2.000,00 | 0,00 | 2.000,00 | 0,00 | 0,00 | 2.000,00 | 0,00 | 0,00 |
| 2.1.3 | MAQUINARIA, INSTALACION Y UTILLAJE | 2.500,00 | 0,00 | 2.500,00 | 899,48 | 899,48 | 1.600,52 | 899,48 | 0,00 |
| 2.1.3.00 | INMOVILIZADO PROPIO | 2.500,00 | 0,00 | 2.500,00 | 899,48 | 899,48 | 1.600,52 | 899,48 | 0,00 |
| 2.1.5 | MOBILIARIO Y ENSERES | 500,00 | 0,00 | 500,00 | 959,66 | 959,66 | -459,66 | 959,66 | 0,00 |
| 2.1.5.00 | INMOVILIZADO PROPIO | 500,00 | 0,00 | 500,00 | 959,66 | 959,66 | -459,66 | 959,66 | 0,00 |
| 2.2 | MATERIAL, SUMINISTROS Y OTROS | 334.000,00 | 10.075,53 | 344.075,53 | 340.491,46 | 326.751,93 | 17.323,60 | 226.277,42 | 100.474,51 |
| 2.2.0 | MATERIAL DE OFICINA | 5.000,00 | 0,00 | 5.000,00 | 3.634,65 | 3.634,65 | 1.365,35 | 3.634,65 | 0,00 |
| 2.2.0.00 | ORDINARIO NO INVENTARIABLE | 3.500,00 | 0,00 | 3.500,00 | 2.998,11 | 2.998,11 | 501,89 | 2.998,11 | 0,00 |
| 2.2.0.01 | PRENSA, REVISTAS, LIBROS Y OTRAS PUBLICACIONES | 1.000,00 | 0,00 | 1.000,00 | 636,54 | 636,54 | 363,46 | 636,54 | 0,00 |
| 2.2.0.02 | MATERIAL INFORMATICO NO INVENTARIABLE | 500,00 | 0,00 | 500,00 | 0,00 | 0,00 | 500,00 | 0,00 | 0,00 |
| 2.2.1 | SUMINISTROS | 28.500,00 | 0,00 | 28.500,00 | 22.141,16 | 19.692,14 | 8.807,86 | 18.831,44 | 860,70 |
| 2.2.1.00 | ENERGIA ELECTRICA | 15.000,00 | 0,00 | 15.000,00 | 12.033,21 | 9.584,19 | 5.415,81 | 8.723,49 | 860,70 |
| 2.2.1.01 | AGUA | 500,00 | 0,00 | 500,00 | 0,00 | 0,00 | 500,00 | 0,00 | 0,00 |
| 2.2.1.03 | COMBUSTIBLES Y CARBURANTES | 10.000,00 | 0,00 | 10.000,00 | 6.895,01 | 6.895,01 | 3.104,99 | 6.895,01 | 0,00 |
| 2.2.1.04 | VESTUARIO | 1.000,00 | 0,00 | 1.000,00 | 1.679,86 | 1.679,86 | -679,86 | 1.679,86 | 0,00 |
| 2.2.1.07 | MATERIALES ESPECIALES | 1.500,00 | 0,00 | 1.500,00 | 752,52 | 752,52 | 747,48 | 752,52 | 0,00 |
| 2.2.1.99 | OTROS SUMINISTROS | 500,00 | 0,00 | 500,00 | 780,56 | 780,56 | -280,56 | 780,56 | 0,00 |
| 2.2.2 | COMUNICACIONES | 10.000,00 | 0,00 | 10.000,00 | 12.278,67 | 6.974,32 | 3.025,68 | 6.974,32 | 0,00 |
| 2.2.2.01 | POSTALES | 10.000,00 | 0,00 | 10.000,00 | 12.278,67 | 6.974,32 | 3.025,68 | 6.974,32 | 0,00 |
| 2.2.3 | TRANSPORTES | 1.000,00 | 0,00 | 1.000,00 | 1.219,89 | 1.219,89 | -219,89 | 1.219,89 | 0,00 |
| 2.2.5 | TRIBUTOS | 1.500,00 | 0,00 | 1.500,00 | 1.450,26 | 1.450,26 | 49,74 | 1.450,26 | 0,00 |
| 2.2.5.00 | LOCALES | 1.000,00 | 0,00 | 1.000,00 | 649,76 | 649,76 | 350,24 | 649,76 | 0,00 |
| 2.2.5.01 | AUTONOMICAS | 500,00 | 0,00 | 500,00 | 233,50 | 233,50 | 266,50 | 233,50 | 0,00 |
| 2.2.5.02 | ESTATALES | 0,00 | 0,00 | 0,00 | 567,00 | 567,00 | -567,00 | 567,00 | 0,00 |
| 2.2.6 | GASTOS DIVERSOS | 214.000,00 | 0,00 | 214.000,00 | 177.807,86 | 177.807,86 | 36.192,14 | 103.855,51 | 73.952,35 |
| 2.2.6.02 | PUBLICIDAD Y PROPAGANDA | 3.000,00 | 0,00 | 3.000,00 | 19.086,10 | 19.086,10 | -16.086,10 | 12.048,74 | 7.037,36 |
| 2.2.6.06 | REUNIONES, CONFERENCIAS Y CURSOS | 45.000,00 | 0,00 | 45.000,00 | 36.783,04 | 36.783,04 | 8.216,96 | 36.783,04 | 0,00 |
| 2.2.6.08 | PUBLICACIONES Y EDICIONES | 165.000,00 | 0,00 | 165.000,00 | 121.938,72 | 121.938,72 | 43.061,28 | 55.023,73 | 66.914,99 |
| 2.2.6.99 | OTROS | 1.000,00 | 0,00 | 1.000,00 | 0,00 | 0,00 | 1.000,00 | 0,00 | 0,00 |
| 2.2.7 | TRABAJOS REALIZADOS POR OTRAS EMPRESAS | 74.000,00 | 10.075,53 | 84.075,53 | 121.958,97 | 115.972,81 | -31.897,28 | 90.311,35 | 25.661,46 |
| 2.2.7.00 | LIMPIEZA Y ASEO | 28.000,00 | 0,00 | 28.000,00 | 32.878,88 | 32.866,02 | -4.866,02 | 24.124,11 | 8.741,91 |



Información a fecha: 31/12/2018

Unidad monetaria: Euros

Clasificación Orgánica 1701 INSTITUTO DE ESTUDIOS RIOJANOS / GERENCIA DEL INSTITUTO DE ESTUDIOS RIOJANOS

Clasificación Funcional 4611 ACTUACIONES DE CARÁCTER ECONÓMICO / INVESTIGACION, DESARROLLO E INNOVACION / INVESTIGACIÓN, DESARROLLO E INNOVACIÓN / INVESTIGACIÓN Y DESARROLLO

| Clasificación Económica | Denominación | Presupuesto Inicial | Modificaciones de Crédito | Crédito Definitivo | Gastos Comprometidos | Obligaciones Reconocidas | Remanentes de Crédito | Pagos | Obligaciones Pdes. de Pago |
|-------------------------|---|---------------------|---------------------------|--------------------|----------------------|--------------------------|-----------------------|------------|----------------------------|
| 2.2.7.01 | SEGURIDAD | 29.000,00 | 0,00 | 29.000,00 | 28.939,24 | 25.595,92 | 3.404,08 | 23.559,37 | 2.036,55 |
| 2.2.7.03 | POSTALES | 1.000,00 | 0,00 | 1.000,00 | 4.845,67 | 2.215,69 | -1.215,69 | 2.215,69 | 0,00 |
| 2.2.7.04 | CUSTODIA, DEPOSITOS Y ALMACENAJE | 5.000,00 | 0,00 | 5.000,00 | 4.276,13 | 4.276,13 | 723,87 | 4.276,13 | 0,00 |
| 2.2.7.06 | ESTUDIOS Y TRABAJOS TECNICOS | 9.500,00 | 10.075,53 | 19.575,53 | 35.840,20 | 35.840,20 | -16.264,67 | 35.840,20 | 0,00 |
| 2.2.7.99 | OTROS | 1.500,00 | 0,00 | 1.500,00 | 15.178,85 | 15.178,85 | -13.678,85 | 295,85 | 14.883,00 |
| 2.3 | INDEMNIZACION POR RAZON DEL SERVICIO | 35.000,00 | 0,00 | 35.000,00 | 26.850,59 | 26.850,59 | 8.149,41 | 26.850,59 | 0,00 |
| 2.3.0 | DIETAS | 2.000,00 | 0,00 | 2.000,00 | 193,54 | 193,54 | 1.806,46 | 193,54 | 0,00 |
| 2.3.0.00 | DIETAS | 2.000,00 | 0,00 | 2.000,00 | 193,54 | 193,54 | 1.806,46 | 193,54 | 0,00 |
| 2.3.1 | LOCOMOCION | 2.000,00 | 0,00 | 2.000,00 | 258,36 | 258,36 | 1.741,64 | 258,36 | 0,00 |
| 2.3.1.00 | LOCOMOCION | 2.000,00 | 0,00 | 2.000,00 | 258,36 | 258,36 | 1.741,64 | 258,36 | 0,00 |
| 2.3.3 | OTRAS INDEMNIZACIONES. | 31.000,00 | 0,00 | 31.000,00 | 26.398,69 | 26.398,69 | 4.601,31 | 26.398,69 | 0,00 |
| 2.3.3.00 | OTRAS INDEMNIZACIONES | 31.000,00 | 0,00 | 31.000,00 | 26.398,69 | 26.398,69 | 4.601,31 | 26.398,69 | 0,00 |
| 4 | TRANSFERENCIAS CORRIENTES | 85.000,00 | 0,00 | 85.000,00 | 78.654,48 | 77.813,36 | 7.186,64 | 64.964,28 | 12.849,08 |
| 4.8 | A FAMILIAS E INSTITUCIONES SIN FINES DE LUCRO | 85.000,00 | 0,00 | 85.000,00 | 78.654,48 | 77.813,36 | 7.186,64 | 64.964,28 | 12.849,08 |
| 4.8.0 | X | 85.000,00 | 0,00 | 85.000,00 | 78.654,48 | 77.813,36 | 7.186,64 | 64.964,28 | 12.849,08 |
| 4.8.0.01 | Ayudas Estudios Científicos | 85.000,00 | 0,00 | 85.000,00 | 78.654,48 | 77.813,36 | 7.186,64 | 64.964,28 | 12.849,08 |
| 6 | INVERSIONES REALES | 145.000,00 | 0,00 | 145.000,00 | 142.924,74 | 142.924,74 | 2.075,26 | 108.759,60 | 34.165,14 |
| 6.2 | INVERSION NUEVA ASOCIADA AL FUNCIONAMIENTO OPERATIVO DE LOS SERVICIOS | 14.000,00 | 0,00 | 14.000,00 | 28.352,17 | 28.352,17 | -14.352,17 | 27.275,07 | 1.077,10 |
| 6.2.5 | MOBILIARIO Y ENSERES | 2.000,00 | 0,00 | 2.000,00 | 5.452,38 | 5.452,38 | -3.452,38 | 5.452,38 | 0,00 |
| 6.2.5.00 | ADQUISICION | 2.000,00 | 0,00 | 2.000,00 | 5.452,38 | 5.452,38 | -3.452,38 | 5.452,38 | 0,00 |
| 6.2.9 | OTROS ACTIVOS MATERIALES | 12.000,00 | 0,00 | 12.000,00 | 22.899,79 | 22.899,79 | -10.899,79 | 21.822,69 | 1.077,10 |
| 6.2.9.00 | ADQUISICION | 12.000,00 | 0,00 | 12.000,00 | 22.899,79 | 22.899,79 | -10.899,79 | 21.822,69 | 1.077,10 |
| 6.3 | INVERSION DE REPOSICION ASOCIADA AL FUNCION. OPERAT. DE LOS SERVICIOS | 2.000,00 | 0,00 | 2.000,00 | 0,00 | 0,00 | 2.000,00 | 0,00 | 0,00 |
| 6.3.2 | EDIFICIOS Y OTRAS CONSTRUCCIONES | 1.000,00 | 0,00 | 1.000,00 | 0,00 | 0,00 | 1.000,00 | 0,00 | 0,00 |
| 6.3.2.01 | CONSTRUCCION | 1.000,00 | 0,00 | 1.000,00 | 0,00 | 0,00 | 1.000,00 | 0,00 | 0,00 |
| 6.3.5 | MOBILIARIO Y ENSERES | 1.000,00 | 0,00 | 1.000,00 | 0,00 | 0,00 | 1.000,00 | 0,00 | 0,00 |
| 6.3.5.00 | ADQUISICION | 1.000,00 | 0,00 | 1.000,00 | 0,00 | 0,00 | 1.000,00 | 0,00 | 0,00 |
| 6.4 | GASTOS DE INVERSIONES DE CARACTER INMATERIAL. | 86.000,00 | 0,00 | 86.000,00 | 74.200,01 | 74.200,01 | 11.799,99 | 66.700,01 | 7.500,00 |
| 6.4.6 | GASTOS DE INVESTIGACION Y DESARROLLO | 85.000,00 | 0,00 | 85.000,00 | 74.200,01 | 74.200,01 | 10.799,99 | 66.700,01 | 7.500,00 |
| 6.4.6.02 | GASTOS INHERENTES TRANSMISION PROPIEDAD | 85.000,00 | 0,00 | 85.000,00 | 74.200,01 | 74.200,01 | 10.799,99 | 66.700,01 | 7.500,00 |
| 6.4.8 | OTRO INMOVILIZADO INMATERIAL | 1.000,00 | 0,00 | 1.000,00 | 0,00 | 0,00 | 1.000,00 | 0,00 | 0,00 |
| 6.4.8.03 | INCORPORACION DE BIENES Y SERVICIOS | 1.000,00 | 0,00 | 1.000,00 | 0,00 | 0,00 | 1.000,00 | 0,00 | 0,00 |
| 6.5 | GASTOS DE INVERSIONES EN PATRIMONIO HISTORICO | 43.000,00 | 0,00 | 43.000,00 | 40.372,56 | 40.372,56 | 2.627,44 | 14.784,52 | 25.588,04 |



Gobierno
de La
Rioja

Adm. Pública y Hacienda

Ejercicio: 2018

SICAP - Sistema de Información Contable

ESTADO DE LIQUIDACIÓN DEL PRESUPUESTO / I. LIQUIDACIÓN DEL PRESUPUESTO DE GASTOS

Página 181

Información a fecha: 31/12/2018

Unidad monetaria: Euros

Clasificación Orgánica 1701 INSTITUTO DE ESTUDIOS RIOJANOS / GERENCIA DEL INSTITUTO DE ESTUDIOS RIOJANOS

Clasificación Funcional 4611 ACTUACIONES DE CARÁCTER ECONÓMICO / INVESTIGACION, DESARROLLO E INNOVACION / INVESTIGACIÓN, DESARROLLO E INNOVACIÓN / INVESTIGACIÓN Y DESARROLLO

| Clasificación Económica | Denominación | Presupuesto Inicial | Modificaciones de Crédito | Crédito Definitivo | Gastos Comprometidos | Obligaciones Reconocidas | Remanentes de Crédito | Pagos | Obligaciones Pdes. de Pago |
|-----------------------------------|---|---------------------|---------------------------|---------------------|----------------------|--------------------------|-----------------------|-------------------|----------------------------|
| 6.5.1 | INVERSIONES EN PATRIMONIO HIST .DESTINADO AL FUNCION. OP. DE LOS SERV | 43.000,00 | 0,00 | 43.000,00 | 40.372,56 | 40.372,56 | 2.627,44 | 14.784,52 | 25.588,04 |
| 6.5.1.01 | CONSTRUCCION | 41.000,00 | 0,00 | 41.000,00 | 30.588,04 | 30.588,04 | 10.411,96 | 5.000,00 | 25.588,04 |
| 6.5.1.03 | INCORPORACION DE BIENES Y SERVICIOS | 2.000,00 | 0,00 | 2.000,00 | 9.784,52 | 9.784,52 | -7.784,52 | 9.784,52 | 0,00 |
| Total Orgánico / Funcional | 1701 / 4611 | 1.082.251,00 | 10.075,53 | 1.092.326,53 | 1.059.945,78 | 1.045.365,13 | 46.961,40 | 897.876,40 | 147.488,73 |



Información a fecha: 31/12/2018

Unidad monetaria: Euros

Clasificación Orgánica 1901 DESARROLLO ECONÓMICO E INNOVACIÓN / SECRETARÍA GENERAL TÉCNICA

Clasificación Funcional 4211 ACTUACIONES DE CARÁCTER ECONÓMICO / EMPRESA / EMPRESA / APOYO EMPRESARIAL EN GENERAL

| Clasificación Económica | Denominación | Presupuesto Inicial | Modificaciones de Crédito | Crédito Definitivo | Gastos Comprometidos | Obligaciones Reconocidas | Remanentes de Crédito | Pagos | Obligaciones Pdes. de Pago |
|-------------------------|--|---------------------|---------------------------|--------------------|----------------------|--------------------------|-----------------------|------------|----------------------------|
| 1 | GASTOS DE PERSONAL | 654.614,00 | -18.000,00 | 636.614,00 | 629.096,50 | 629.096,50 | 7.517,50 | 629.096,50 | 0,00 |
| 1.0 | ALTOS CARGOS | 129.706,00 | 0,00 | 129.706,00 | 131.788,91 | 131.788,91 | -2.082,91 | 131.788,91 | 0,00 |
| 1.0.0 | RETRIBUCIONES BASICAS Y OTRAS REMUNERACIONES DE ALTOS CARGOS | 129.706,00 | 0,00 | 129.706,00 | 131.788,91 | 131.788,91 | -2.082,91 | 131.788,91 | 0,00 |
| 1.0.0.00 | RETRIBUCIONES BASICAS | 88.618,00 | 0,00 | 88.618,00 | 90.033,59 | 90.033,59 | -1.415,59 | 90.033,59 | 0,00 |
| 1.0.0.01 | OTRAS REMUNERACIONES | 41.088,00 | 0,00 | 41.088,00 | 41.755,32 | 41.755,32 | -667,32 | 41.755,32 | 0,00 |
| 1.1 | PERSONAL EVENTUAL | 61.770,00 | 0,00 | 61.770,00 | 62.755,80 | 62.755,80 | -985,80 | 62.755,80 | 0,00 |
| 1.1.0 | RETRIB. BASICAS Y OTRAS REMUNERACIONES DE PERSONAL EVENTUAL | 61.770,00 | 0,00 | 61.770,00 | 62.755,80 | 62.755,80 | -985,80 | 62.755,80 | 0,00 |
| 1.1.0.00 | RETRIBUCIONES BASICAS | 28.984,00 | 0,00 | 28.984,00 | 29.447,21 | 29.447,21 | -463,21 | 29.447,21 | 0,00 |
| 1.1.0.01 | OTRAS REMUNERACIONES | 32.786,00 | 0,00 | 32.786,00 | 33.308,59 | 33.308,59 | -522,59 | 33.308,59 | 0,00 |
| 1.2 | FUNCIONARIOS | 347.849,00 | -18.000,00 | 329.849,00 | 317.970,62 | 317.970,62 | 11.878,38 | 317.970,62 | 0,00 |
| 1.2.0 | RETRIBUCIONES BASICAS | 178.056,00 | -10.000,00 | 168.056,00 | 167.798,53 | 167.798,53 | 257,47 | 167.798,53 | 0,00 |
| 1.2.0.00 | SUELDO Y PAGAS EXTRAORDINARIAS | 159.470,00 | -10.000,00 | 149.470,00 | 145.330,26 | 145.330,26 | 4.139,74 | 145.330,26 | 0,00 |
| 1.2.0.05 | TRIENIOS | 18.586,00 | 0,00 | 18.586,00 | 22.468,27 | 22.468,27 | -3.882,27 | 22.468,27 | 0,00 |
| 1.2.1 | RETRIBUCIONES COMPLEMENTARIAS | 169.793,00 | -8.000,00 | 161.793,00 | 150.172,09 | 150.172,09 | 11.620,91 | 150.172,09 | 0,00 |
| 1.2.1.00 | COMPLEMENTOS DE DESTINO | 65.517,00 | 0,00 | 65.517,00 | 58.400,46 | 58.400,46 | 7.116,54 | 58.400,46 | 0,00 |
| 1.2.1.01 | COMPLEMENTO ESPECIFICO | 102.464,00 | -8.000,00 | 94.464,00 | 91.049,39 | 91.049,39 | 3.414,61 | 91.049,39 | 0,00 |
| 1.2.1.04 | OTRAS REMUNERACIONES | 1.812,00 | 0,00 | 1.812,00 | 722,24 | 722,24 | 1.089,76 | 722,24 | 0,00 |
| 1.3 | LABORALES | 4.429,00 | 0,00 | 4.429,00 | 0,00 | 0,00 | 4.429,00 | 0,00 | 0,00 |
| 1.3.0 | LABORAL FIJO | 3.034,00 | 0,00 | 3.034,00 | 0,00 | 0,00 | 3.034,00 | 0,00 | 0,00 |
| 1.3.0.02 | HORAS EXTRAORDINARIAS | 3.034,00 | 0,00 | 3.034,00 | 0,00 | 0,00 | 3.034,00 | 0,00 | 0,00 |
| 1.3.1 | LABORAL EVENTUAL | 1.395,00 | 0,00 | 1.395,00 | 0,00 | 0,00 | 1.395,00 | 0,00 | 0,00 |
| 1.3.1.00 | RETRIBUCIONES BASICAS | 546,00 | 0,00 | 546,00 | 0,00 | 0,00 | 546,00 | 0,00 | 0,00 |
| 1.3.1.01 | OTRAS REMUNERACIONES | 546,00 | 0,00 | 546,00 | 0,00 | 0,00 | 546,00 | 0,00 | 0,00 |
| 1.3.1.02 | HORAS EXTRAORDINARIAS | 303,00 | 0,00 | 303,00 | 0,00 | 0,00 | 303,00 | 0,00 | 0,00 |
| 1.5 | INCENTIVOS AL RENDIMIENTO | 6.843,00 | 0,00 | 6.843,00 | 0,00 | 0,00 | 6.843,00 | 0,00 | 0,00 |
| 1.5.0 | PRODUCTIVIDAD | 0,00 | 0,00 | 0,00 | 0,00 | 0,00 | 0,00 | 0,00 | 0,00 |
| 1.5.1 | GRATIFICACIONES | 6.843,00 | 0,00 | 6.843,00 | 0,00 | 0,00 | 6.843,00 | 0,00 | 0,00 |
| 1.6 | CUOTAS, PRESTACIONES Y GASTOS SOCIALES A CARGO DEL EMPLEADOR | 104.017,00 | 0,00 | 104.017,00 | 116.581,17 | 116.581,17 | -12.564,17 | 116.581,17 | 0,00 |
| 1.6.0 | CUOTAS SOCIALES | 104.017,00 | 0,00 | 104.017,00 | 116.581,17 | 116.581,17 | -12.564,17 | 116.581,17 | 0,00 |
| 1.6.0.00 | SEGURIDAD SOCIAL | 104.017,00 | 0,00 | 104.017,00 | 116.581,17 | 116.581,17 | -12.564,17 | 116.581,17 | 0,00 |
| 2 | GASTOS EN BIENES CORRIENTES Y SERVICIOS | 261.228,00 | 161.812,00 | 423.040,00 | 230.094,58 | 66.920,84 | 356.119,16 | 65.740,95 | 1.179,89 |
| 2.0 | ARRENDAMIENTOS Y CANONES | 48.000,00 | 0,00 | 48.000,00 | 35.937,00 | 35.936,98 | 12.063,02 | 35.936,98 | 0,00 |
| 2.0.2 | EDIFICIOS Y OTRAS CONSTRUCCIONES | 48.000,00 | 0,00 | 48.000,00 | 35.937,00 | 35.936,98 | 12.063,02 | 35.936,98 | 0,00 |




Información a fecha: 31/12/2018

Unidad monetaria: Euros

Clasificación Orgánica 1901 DESARROLLO ECONÓMICO E INNOVACIÓN / SECRETARÍA GENERAL TÉCNICA

Clasificación Funcional 4211 ACTUACIONES DE CARÁCTER ECONÓMICO / EMPRESA / EMPRESA / APOYO EMPRESARIAL EN GENERAL

| Clasificación Económica | Denominación | Presupuesto Inicial | Modificaciones de Crédito | Crédito Definitivo | Gastos Comprometidos | Obligaciones Reconocidas | Remanentes de Crédito | Pagos | Obligaciones Pdes. de Pago |
|-------------------------|--|---------------------|---------------------------|--------------------|----------------------|--------------------------|-----------------------|-----------|----------------------------|
| 2.1 | REPARACIONES, MANTENIMIENTO Y CONSERVACION | 17.940,00 | 0,00 | 17.940,00 | 465,63 | 465,63 | 17.474,37 | 465,63 | 0,00 |
| 2.1.2 | EDIFICIOS Y OTRAS CONSTRUCCIONES | 9.400,00 | 0,00 | 9.400,00 | 119,37 | 119,37 | 9.280,63 | 119,37 | 0,00 |
| 2.1.2.00 | INMOVILIZADO PROPIO | 9.400,00 | 0,00 | 9.400,00 | 119,37 | 119,37 | 9.280,63 | 119,37 | 0,00 |
| 2.1.3 | MAQUINARIA, INSTALACION Y UTILLAJE | 5.645,00 | 0,00 | 5.645,00 | 346,26 | 346,26 | 5.298,74 | 346,26 | 0,00 |
| 2.1.3.00 | INMOVILIZADO PROPIO | 5.645,00 | 0,00 | 5.645,00 | 346,26 | 346,26 | 5.298,74 | 346,26 | 0,00 |
| 2.1.4 | ELEMENTOS DE TRANSPORTE | 761,00 | 0,00 | 761,00 | 0,00 | 0,00 | 761,00 | 0,00 | 0,00 |
| 2.1.4.00 | INMOVILIZADO PROPIO | 761,00 | 0,00 | 761,00 | 0,00 | 0,00 | 761,00 | 0,00 | 0,00 |
| 2.1.5 | MOBILIARIO Y ENSERES | 2.134,00 | 0,00 | 2.134,00 | 0,00 | 0,00 | 2.134,00 | 0,00 | 0,00 |
| 2.1.5.00 | INMOVILIZADO PROPIO | 2.134,00 | 0,00 | 2.134,00 | 0,00 | 0,00 | 2.134,00 | 0,00 | 0,00 |
| 2.2 | MATERIAL, SUMINISTROS Y OTROS | 184.093,00 | 161.812,00 | 345.905,00 | 190.089,38 | 26.915,66 | 318.989,34 | 25.735,77 | 1.179,89 |
| 2.2.0 | MATERIAL DE OFICINA | 17.314,00 | 0,00 | 17.314,00 | 1.712,99 | 1.712,99 | 15.601,01 | 1.712,99 | 0,00 |
| 2.2.0.00 | ORDINARIO NO INVENTARIABLE | 9.700,00 | 0,00 | 9.700,00 | 1.497,28 | 1.497,28 | 8.202,72 | 1.497,28 | 0,00 |
| 2.2.0.01 | PRENSA, REVISTAS, LIBROS Y OTRAS PUBLICACIONES | 5.335,00 | 0,00 | 5.335,00 | 215,71 | 215,71 | 5.119,29 | 215,71 | 0,00 |
| 2.2.0.02 | MATERIAL INFORMATICO NO INVENTARIABLE | 2.279,00 | 0,00 | 2.279,00 | 0,00 | 0,00 | 2.279,00 | 0,00 | 0,00 |
| 2.2.1 | SUMINISTROS | 18.813,00 | 0,00 | 18.813,00 | 12.963,99 | 6.180,16 | 12.632,84 | 5.299,90 | 880,26 |
| 2.2.1.00 | ENERGIA ELECTRICA | 12.155,00 | 0,00 | 12.155,00 | 11.849,59 | 5.065,76 | 7.089,24 | 4.185,50 | 880,26 |
| 2.2.1.01 | AGUA | 1.525,00 | 0,00 | 1.525,00 | 92,30 | 92,30 | 1.432,70 | 92,30 | 0,00 |
| 2.2.1.03 | COMBUSTIBLES Y CARBURANTES | 761,00 | 0,00 | 761,00 | 0,00 | 0,00 | 761,00 | 0,00 | 0,00 |
| 2.2.1.04 | VESTUARIO | 1.518,00 | 0,00 | 1.518,00 | 566,16 | 566,16 | 951,84 | 566,16 | 0,00 |
| 2.2.1.07 | MATERIALES ESPECIALES | 1.518,00 | 0,00 | 1.518,00 | 0,00 | 0,00 | 1.518,00 | 0,00 | 0,00 |
| 2.2.1.23 | CALZADO | 761,00 | 0,00 | 761,00 | 110,00 | 110,00 | 651,00 | 110,00 | 0,00 |
| 2.2.1.99 | OTROS SUMINISTROS | 575,00 | 0,00 | 575,00 | 345,94 | 345,94 | 229,06 | 345,94 | 0,00 |
| 2.2.2 | COMUNICACIONES | 21.275,00 | 0,00 | 21.275,00 | 1.111,93 | 940,00 | 20.335,00 | 940,00 | 0,00 |
| 2.2.2.01 | POSTALES | 21.275,00 | 0,00 | 21.275,00 | 1.111,93 | 940,00 | 20.335,00 | 940,00 | 0,00 |
| 2.2.3 | TRANSPORTES | 5.315,00 | 0,00 | 5.315,00 | 444,31 | 444,31 | 4.870,69 | 444,31 | 0,00 |
| 2.2.5 | TRIBUTOS | 2.345,00 | 0,00 | 2.345,00 | 403,31 | 403,31 | 1.941,69 | 403,31 | 0,00 |
| 2.2.5.00 | LOCALES | 1.565,00 | 0,00 | 1.565,00 | 360,31 | 360,31 | 1.204,69 | 360,31 | 0,00 |
| 2.2.5.01 | AUTONOMICAS | 780,00 | 0,00 | 780,00 | 43,00 | 43,00 | 737,00 | 43,00 | 0,00 |
| 2.2.6 | GASTOS DIVERSOS | 38.210,00 | 0,00 | 38.210,00 | 8.874,78 | 8.874,78 | 29.335,22 | 8.702,95 | 171,83 |
| 2.2.6.01 | ATENCIONES PROTOCOLARIAS Y REPRESENTATIVAS | 12.377,00 | 0,00 | 12.377,00 | 5.999,92 | 5.999,92 | 6.377,08 | 5.999,92 | 0,00 |
| 2.2.6.02 | PUBLICIDAD Y PROPAGANDA | 4.515,00 | 0,00 | 4.515,00 | 0,00 | 0,00 | 4.515,00 | 0,00 | 0,00 |
| 2.2.6.03 | JURIDICOS, CONTENCIOSOS | 3.040,00 | 0,00 | 3.040,00 | 0,00 | 0,00 | 3.040,00 | 0,00 | 0,00 |
| 2.2.6.06 | REUNIONES, CONFERENCIAS Y CURSOS | 17.998,00 | 0,00 | 17.998,00 | 2.703,03 | 2.703,03 | 15.294,97 | 2.703,03 | 0,00 |



Información a fecha: 31/12/2018

Unidad monetaria: Euros

Clasificación Orgánica 1901 DESARROLLO ECONÓMICO E INNOVACIÓN / SECRETARIA GENERAL TÉCNICA

Clasificación Funcional 4211 ACTUACIONES DE CARÁCTER ECONÓMICO / EMPRESA / EMPRESA / APOYO EMPRESARIAL EN GENERAL

| Clasificación Económica | Denominación | Presupuesto Inicial | Modificaciones de Crédito | Crédito Definitivo | Gastos Comprometidos | Obligaciones Reconocidas | Remanentes de Crédito | Pagos | Obligaciones Pdes. de Pago |
|-----------------------------------|---|---------------------|---------------------------|---------------------|----------------------|--------------------------|-----------------------|-------------------|----------------------------|
| 2.2.6.99 | OTROS | 280,00 | 0,00 | 280,00 | 171,83 | 171,83 | 108,17 | 0,00 | 171,83 |
| 2.2.7 | TRABAJOS REALIZADOS POR OTRAS EMPRESAS | 80.821,00 | 161.812,00 | 242.633,00 | 164.578,07 | 8.360,11 | 234.272,89 | 8.232,31 | 127,80 |
| 2.2.7.00 | LIMPIEZA Y ASEO | 15.275,00 | 0,00 | 15.275,00 | 6.357,20 | 5.503,24 | 9.771,76 | 5.503,24 | 0,00 |
| 2.2.7.01 | SEGURIDAD | 7.595,00 | 0,00 | 7.595,00 | 978,35 | 978,35 | 6.616,65 | 978,35 | 0,00 |
| 2.2.7.03 | POSTALES | 3.760,00 | 0,00 | 3.760,00 | 952,92 | 952,92 | 2.807,08 | 952,92 | 0,00 |
| 2.2.7.06 | ESTUDIOS Y TRABAJOS TECNICOS | 45.340,00 | 161.812,00 | 207.152,00 | 155.364,00 | 0,00 | 207.152,00 | 0,00 | 0,00 |
| 2.2.7.07 | SERVICIOS DE CARACTER INFORMATICO | 6.256,00 | 0,00 | 6.256,00 | 0,00 | 0,00 | 6.256,00 | 0,00 | 0,00 |
| 2.2.7.09 | SERVICIOS DE GESTIÓN DE PRESTACIONES | 925,00 | 0,00 | 925,00 | 0,00 | 0,00 | 925,00 | 0,00 | 0,00 |
| 2.2.7.99 | OTROS | 1.670,00 | 0,00 | 1.670,00 | 925,60 | 925,60 | 744,40 | 797,80 | 127,80 |
| 2.3 | INDEMNIZACION POR RAZON DEL SERVICIO | 11.195,00 | 0,00 | 11.195,00 | 3.602,57 | 3.602,57 | 7.592,43 | 3.602,57 | 0,00 |
| 2.3.0 | DIETAS | 7.195,00 | 0,00 | 7.195,00 | 1.664,40 | 1.664,40 | 5.530,60 | 1.664,40 | 0,00 |
| 2.3.1 | LOCOMOCION | 4.000,00 | 0,00 | 4.000,00 | 1.938,17 | 1.938,17 | 2.061,83 | 1.938,17 | 0,00 |
| 4 | TRANSFERENCIAS CORRIENTES | 2.464.500,00 | -1.006.745,00 | 1.457.755,00 | 1.232.250,00 | 1.232.250,00 | 225.505,00 | 0,00 | 1.232.250,00 |
| 4.3 | A ENTIDADES PUBLICAS EMPRESARIALES DE LA C.A.R. | 2.464.500,00 | -1.006.745,00 | 1.457.755,00 | 1.232.250,00 | 1.232.250,00 | 225.505,00 | 0,00 | 1.232.250,00 |
| 4.3.0 | X | 2.464.500,00 | -1.006.745,00 | 1.457.755,00 | 1.232.250,00 | 1.232.250,00 | 225.505,00 | 0,00 | 1.232.250,00 |
| 4.3.0.00 | FINANCIACIÓN INCONDIONADA | 2.464.500,00 | -1.006.745,00 | 1.457.755,00 | 1.232.250,00 | 1.232.250,00 | 225.505,00 | 0,00 | 1.232.250,00 |
| 6 | INVERSIONES REALES | 11.977,00 | 0,00 | 11.977,00 | 3.928,90 | 3.928,90 | 8.048,10 | 0,00 | 3.928,90 |
| 6.3 | INVERSION DE REPOSICION ASOCIADA AL FUNCION. OPERAT. DE LOS SERVICIOS | 11.977,00 | 0,00 | 11.977,00 | 3.928,90 | 3.928,90 | 8.048,10 | 0,00 | 3.928,90 |
| 6.3.2 | EDIFICIOS Y OTRAS CONSTRUCCIONES | 1.359,00 | 0,00 | 1.359,00 | 3.928,90 | 3.928,90 | -2.569,90 | 0,00 | 3.928,90 |
| 6.3.2.01 | CONSTRUCCION | 1.359,00 | 0,00 | 1.359,00 | 3.928,90 | 3.928,90 | -2.569,90 | 0,00 | 3.928,90 |
| 6.3.3 | MAQUINARIA, INSTALACIONES Y UTILLAJE | 1.500,00 | 0,00 | 1.500,00 | 0,00 | 0,00 | 1.500,00 | 0,00 | 0,00 |
| 6.3.3.01 | CONSTRUCCION | 1.500,00 | 0,00 | 1.500,00 | 0,00 | 0,00 | 1.500,00 | 0,00 | 0,00 |
| 6.3.5 | MOBILIARIO Y ENSERES | 9.118,00 | 0,00 | 9.118,00 | 0,00 | 0,00 | 9.118,00 | 0,00 | 0,00 |
| 6.3.5.00 | ADQUISICION | 9.118,00 | 0,00 | 9.118,00 | 0,00 | 0,00 | 9.118,00 | 0,00 | 0,00 |
| 7 | TRANSFERENCIAS DE CAPITAL | 2.045.500,00 | -838.120,00 | 1.207.380,00 | 1.022.750,00 | 1.022.750,00 | 184.630,00 | 0,00 | 1.022.750,00 |
| 7.3 | A ENTIDADES PUBLICAS EMPRESARIALES DE LA C.A.R. | 2.045.500,00 | -838.120,00 | 1.207.380,00 | 1.022.750,00 | 1.022.750,00 | 184.630,00 | 0,00 | 1.022.750,00 |
| 7.3.0 | X | 2.045.500,00 | -838.120,00 | 1.207.380,00 | 1.022.750,00 | 1.022.750,00 | 184.630,00 | 0,00 | 1.022.750,00 |
| 7.3.0.00 | FINANCIACIÓN INCONDIONADA | 2.045.500,00 | -838.120,00 | 1.207.380,00 | 1.022.750,00 | 1.022.750,00 | 184.630,00 | 0,00 | 1.022.750,00 |
| Total Orgánico / Funcional | 1901 / 4211 | 5.437.819,00 | -1.701.053,00 | 3.736.766,00 | 3.118.119,98 | 2.954.946,24 | 781.819,76 | 694.837,45 | 2.260.108,79 |



Información a fecha: 31/12/2018

Unidad monetaria: Euros

Clasificación Orgánica 1901 DESARROLLO ECONÓMICO E INNOVACIÓN / SECRETARIA GENERAL TÉCNICA

Clasificación Funcional 4212 ACTUACIONES DE CARÁCTER ECONÓMICO / EMPRESA / EMPRESA / REINDUSTRIALIZACIÓN

| Clasificación Económica | Denominación | Presupuesto Inicial | Modificaciones de Crédito | Crédito Definitivo | Gastos Comprometidos | Obligaciones Reconocidas | Remanentes de Crédito | Pagos | Obligaciones Pdtes. de Pago |
|-----------------------------------|---|---------------------|---------------------------|--------------------|----------------------|--------------------------|-----------------------|-------------|-----------------------------|
| 7 | TRANSFERENCIAS DE CAPITAL | 1.495.000,00 | -610.070,00 | 884.930,00 | 747.500,00 | 747.500,00 | 137.430,00 | 0,00 | 747.500,00 |
| 7.3 | A ENTIDADES PUBLICAS EMPRESARIALES DE LA C.A.R. | 1.495.000,00 | -610.070,00 | 884.930,00 | 747.500,00 | 747.500,00 | 137.430,00 | 0,00 | 747.500,00 |
| 7.3.0 | X | 1.495.000,00 | -610.070,00 | 884.930,00 | 747.500,00 | 747.500,00 | 137.430,00 | 0,00 | 747.500,00 |
| 7.3.0.00 | FINACIACIÓN INCONDICIONADA | 1.495.000,00 | -610.070,00 | 884.930,00 | 747.500,00 | 747.500,00 | 137.430,00 | 0,00 | 747.500,00 |
| Total Orgánico / Funcional | 1901 / 4212 | 1.495.000,00 | -610.070,00 | 884.930,00 | 747.500,00 | 747.500,00 | 137.430,00 | 0,00 | 747.500,00 |



Información a fecha: 31/12/2018

Unidad monetaria: Euros

Clasificación Orgánica 1901 DESARROLLO ECONÓMICO E INNOVACIÓN / SECRETARIA GENERAL TÉCNICA

Clasificación Funcional 4213 ACTUACIONES DE CARÁCTER ECONÓMICO / EMPRESA / EMPRESA / INDUSTRIA AGROALIMENTARIA

| Clasificación Económica | Denominación | Presupuesto Inicial | Modificaciones de Crédito | Crédito Definitivo | Gastos Comprometidos | Obligaciones Reconocidas | Remanentes de Crédito | Pagos | Obligaciones Pdes. de Pago |
|-----------------------------------|---|---------------------|---------------------------|---------------------|----------------------|--------------------------|-----------------------|-------------|----------------------------|
| 7 | TRANSFERENCIAS DE CAPITAL | 2.200.000,00 | -898.700,00 | 1.301.300,00 | 1.100.000,00 | 1.100.000,00 | 201.300,00 | 0,00 | 1.100.000,00 |
| 7.3 | A ENTIDADES PUBLICAS EMPRESARIALES DE LA C.A.R. | 2.200.000,00 | -898.700,00 | 1.301.300,00 | 1.100.000,00 | 1.100.000,00 | 201.300,00 | 0,00 | 1.100.000,00 |
| 7.3.0 | X | 2.200.000,00 | -898.700,00 | 1.301.300,00 | 1.100.000,00 | 1.100.000,00 | 201.300,00 | 0,00 | 1.100.000,00 |
| 7.3.0.00 | FINACIACIÓN INCONDICIONADA | 2.200.000,00 | -898.700,00 | 1.301.300,00 | 1.100.000,00 | 1.100.000,00 | 201.300,00 | 0,00 | 1.100.000,00 |
| Total Orgánico / Funcional | 1901 / 4213 | 2.200.000,00 | -898.700,00 | 1.301.300,00 | 1.100.000,00 | 1.100.000,00 | 201.300,00 | 0,00 | 1.100.000,00 |



Información a fecha: 31/12/2018

Unidad monetaria: Euros

Clasificación Orgánica 1901 DESARROLLO ECONÓMICO E INNOVACIÓN / SECRETARIA GENERAL TÉCNICA

Clasificación Funcional 4215 ACTUACIONES DE CARÁCTER ECONÓMICO / EMPRESA / EMPRESA / COMERCIO

| Clasificación Económica | Denominación | Presupuesto Inicial | Modificaciones de Crédito | Crédito Definitivo | Gastos Comprometidos | Obligaciones Reconocidas | Remanentes de Crédito | Pagos | Obligaciones Pdtes. de Pago |
|-----------------------------------|---|---------------------|---------------------------|---------------------|----------------------|--------------------------|-----------------------|-------------|-----------------------------|
| 4 | TRANSFERENCIAS CORRIENTES | 1.240.000,00 | -506.540,00 | 733.460,00 | 620.000,00 | 620.000,00 | 113.460,00 | 0,00 | 620.000,00 |
| 4.3 | A ENTIDADES PUBLICAS EMPRESARIALES DE LA C.A.R. | 1.240.000,00 | -506.540,00 | 733.460,00 | 620.000,00 | 620.000,00 | 113.460,00 | 0,00 | 620.000,00 |
| 4.3.0 | X | 1.240.000,00 | -506.540,00 | 733.460,00 | 620.000,00 | 620.000,00 | 113.460,00 | 0,00 | 620.000,00 |
| 4.3.0.00 | FINANCIACIÓN INCONDICIONADA | 1.240.000,00 | -506.540,00 | 733.460,00 | 620.000,00 | 620.000,00 | 113.460,00 | 0,00 | 620.000,00 |
| 7 | TRANSFERENCIAS DE CAPITAL | 2.400.000,00 | -980.400,00 | 1.419.600,00 | 1.200.000,00 | 1.200.000,00 | 219.600,00 | 0,00 | 1.200.000,00 |
| 7.3 | A ENTIDADES PUBLICAS EMPRESARIALES DE LA C.A.R. | 2.400.000,00 | -980.400,00 | 1.419.600,00 | 1.200.000,00 | 1.200.000,00 | 219.600,00 | 0,00 | 1.200.000,00 |
| 7.3.0 | X | 2.400.000,00 | -980.400,00 | 1.419.600,00 | 1.200.000,00 | 1.200.000,00 | 219.600,00 | 0,00 | 1.200.000,00 |
| 7.3.0.00 | FINANCIACIÓN INCONDICIONADA | 2.400.000,00 | -980.400,00 | 1.419.600,00 | 1.200.000,00 | 1.200.000,00 | 219.600,00 | 0,00 | 1.200.000,00 |
| Total Orgánico / Funcional | 1901 / 4215 | 3.640.000,00 | -1.486.940,00 | 2.153.060,00 | 1.820.000,00 | 1.820.000,00 | 333.060,00 | 0,00 | 1.820.000,00 |



Información a fecha: 31/12/2018

Unidad monetaria: Euros

Clasificación Orgánica 1901 DESARROLLO ECONÓMICO E INNOVACIÓN / SECRETARIA GENERAL TÉCNICA

Clasificación Funcional 4216 ACTUACIONES DE CARÁCTER ECONÓMICO / EMPRESA / EMPRESA / EMPRENDIMIENTO

| Clasificación Económica | Denominación | Presupuesto Inicial | Modificaciones de Crédito | Crédito Definitivo | Gastos Comprometidos | Obligaciones Reconocidas | Remanentes de Crédito | Pagos | Obligaciones Pdes. de Pago |
|-----------------------------------|---|---------------------|---------------------------|---------------------|----------------------|--------------------------|-----------------------|-------------|----------------------------|
| 4 | TRANSFERENCIAS CORRIENTES | 379.000,00 | -154.820,00 | 224.180,00 | 189.500,00 | 189.500,00 | 34.680,00 | 0,00 | 189.500,00 |
| 4.3 | A ENTIDADES PUBLICAS EMPRESARIALES DE LA C.A.R. | 379.000,00 | -154.820,00 | 224.180,00 | 189.500,00 | 189.500,00 | 34.680,00 | 0,00 | 189.500,00 |
| 4.3.0 | X | 379.000,00 | -154.820,00 | 224.180,00 | 189.500,00 | 189.500,00 | 34.680,00 | 0,00 | 189.500,00 |
| 4.3.0.00 | FINANCIACION INCONDICIONADA | 379.000,00 | -154.820,00 | 224.180,00 | 189.500,00 | 189.500,00 | 34.680,00 | 0,00 | 189.500,00 |
| 7 | TRANSFERENCIAS DE CAPITAL | 1.400.000,00 | -571.900,00 | 828.100,00 | 700.000,00 | 700.000,00 | 128.100,00 | 0,00 | 700.000,00 |
| 7.3 | A ENTIDADES PUBLICAS EMPRESARIALES DE LA C.A.R. | 1.400.000,00 | -571.900,00 | 828.100,00 | 700.000,00 | 700.000,00 | 128.100,00 | 0,00 | 700.000,00 |
| 7.3.0 | X | 1.400.000,00 | -571.900,00 | 828.100,00 | 700.000,00 | 700.000,00 | 128.100,00 | 0,00 | 700.000,00 |
| 7.3.0.00 | FINACIACIÓN INCONDICIONADA | 1.400.000,00 | -571.900,00 | 828.100,00 | 700.000,00 | 700.000,00 | 128.100,00 | 0,00 | 700.000,00 |
| Total Orgánico / Funcional | 1901 / 4216 | 1.779.000,00 | -726.720,00 | 1.052.280,00 | 889.500,00 | 889.500,00 | 162.780,00 | 0,00 | 889.500,00 |



Información a fecha: 31/12/2018

Unidad monetaria: Euros

Clasificación Orgánica 1901 DESARROLLO ECONÓMICO E INNOVACIÓN / SECRETARIA GENERAL TÉCNICA

Clasificación Funcional 4611 ACTUACIONES DE CARÁCTER ECONÓMICO / INVESTIGACION, DESARROLLO E INNOVACION / INVESTIGACIÓN, DESARROLLO E INNOVACIÓN / INVESTIGACIÓN Y DESARROLLO

| Clasificación Económica | Denominación | Presupuesto Inicial | Modificaciones de Crédito | Crédito Definitivo | Gastos Comprometidos | Obligaciones Reconocidas | Remanentes de Crédito | Pagos | Obligaciones Pdes. de Pago |
|-----------------------------------|---|----------------------|---------------------------|---------------------|----------------------|--------------------------|-----------------------|-------------|----------------------------|
| 4 | TRANSFERENCIAS CORRIENTES | 2.049.000,00 | -837.010,00 | 1.211.990,00 | 1.024.500,00 | 1.024.500,00 | 187.490,00 | 0,00 | 1.024.500,00 |
| 4.3 | A ENTIDADES PUBLICAS EMPRESARIALES DE LA C.A.R. | 2.049.000,00 | -837.010,00 | 1.211.990,00 | 1.024.500,00 | 1.024.500,00 | 187.490,00 | 0,00 | 1.024.500,00 |
| 4.3.0 | X | 2.049.000,00 | -837.010,00 | 1.211.990,00 | 1.024.500,00 | 1.024.500,00 | 187.490,00 | 0,00 | 1.024.500,00 |
| 4.3.0.00 | FINANCIACIÓN INCONDICIONADA | 2.049.000,00 | -837.010,00 | 1.211.990,00 | 1.024.500,00 | 1.024.500,00 | 187.490,00 | 0,00 | 1.024.500,00 |
| 7 | TRANSFERENCIAS DE CAPITAL | 10.030.000,00 | -4.097.255,00 | 5.932.745,00 | 5.015.000,00 | 5.015.000,00 | 917.745,00 | 0,00 | 5.015.000,00 |
| 7.3 | A ENTIDADES PUBLICAS EMPRESARIALES DE LA C.A.R. | 10.030.000,00 | -4.097.255,00 | 5.932.745,00 | 5.015.000,00 | 5.015.000,00 | 917.745,00 | 0,00 | 5.015.000,00 |
| 7.3.0 | X | 10.030.000,00 | -4.097.255,00 | 5.932.745,00 | 5.015.000,00 | 5.015.000,00 | 917.745,00 | 0,00 | 5.015.000,00 |
| 7.3.0.00 | FINANCIACIÓN INCONDICIONADA | 10.030.000,00 | -4.097.255,00 | 5.932.745,00 | 5.015.000,00 | 5.015.000,00 | 917.745,00 | 0,00 | 5.015.000,00 |
| Total Orgánico / Funcional | 1901 / 4611 | 12.079.000,00 | -4.934.265,00 | 7.144.735,00 | 6.039.500,00 | 6.039.500,00 | 1.105.235,00 | 0,00 | 6.039.500,00 |



Información a fecha: 31/12/2018

Unidad monetaria: Euros

Clasificación Orgánica 1901 DESARROLLO ECONÓMICO E INNOVACIÓN / SECRETARIA GENERAL TÉCNICA

Clasificación Funcional 4612 ACTUACIONES DE CARÁCTER ECONÓMICO / INVESTIGACION, DESARROLLO E INNOVACION / INVESTIGACIÓN, DESARROLLO E INNOVACIÓN / INNOVACIÓN

| Clasificación Económica | Denominación | Presupuesto Inicial | Modificaciones de Crédito | Crédito Definitivo | Gastos Comprometidos | Obligaciones Reconocidas | Remanentes de Crédito | Pagos | Obligaciones Pdtes. de Pago |
|-----------------------------------|---|---------------------|---------------------------|---------------------|----------------------|--------------------------|-----------------------|-------------|-----------------------------|
| 4 | TRANSFERENCIAS CORRIENTES | 399.000,00 | -162.990,00 | 236.010,00 | 199.500,00 | 199.500,00 | 36.510,00 | 0,00 | 199.500,00 |
| 4.3 | A ENTIDADES PUBLICAS EMPRESARIALES DE LA C.A.R. | 399.000,00 | -162.990,00 | 236.010,00 | 199.500,00 | 199.500,00 | 36.510,00 | 0,00 | 199.500,00 |
| 4.3.0 | X | 399.000,00 | -162.990,00 | 236.010,00 | 199.500,00 | 199.500,00 | 36.510,00 | 0,00 | 199.500,00 |
| 4.3.0.00 | FINANCIACIÓN INCONDICIONADA | 399.000,00 | -162.990,00 | 236.010,00 | 199.500,00 | 199.500,00 | 36.510,00 | 0,00 | 199.500,00 |
| 7 | TRANSFERENCIAS DE CAPITAL | 4.075.000,00 | -1.664.635,00 | 2.410.365,00 | 2.037.500,00 | 2.037.500,00 | 372.865,00 | 0,00 | 2.037.500,00 |
| 7.3 | A ENTIDADES PUBLICAS EMPRESARIALES DE LA C.A.R. | 4.075.000,00 | -1.664.635,00 | 2.410.365,00 | 2.037.500,00 | 2.037.500,00 | 372.865,00 | 0,00 | 2.037.500,00 |
| 7.3.0 | X | 4.075.000,00 | -1.664.635,00 | 2.410.365,00 | 2.037.500,00 | 2.037.500,00 | 372.865,00 | 0,00 | 2.037.500,00 |
| 7.3.0.00 | FINANCIACIÓN INCONDICIONADA | 4.075.000,00 | -1.664.635,00 | 2.410.365,00 | 2.037.500,00 | 2.037.500,00 | 372.865,00 | 0,00 | 2.037.500,00 |
| Total Orgánico / Funcional | 1901 / 4612 | 4.474.000,00 | -1.827.625,00 | 2.646.375,00 | 2.237.000,00 | 2.237.000,00 | 409.375,00 | 0,00 | 2.237.000,00 |



**Gobierno
de La
Rioja**

Adm. Pública y Hacienda

Ejercicio: 2018

SICAP - Sistema de Información Contable

ESTADO DE LIQUIDACIÓN DEL PRESUPUESTO / I. LIQUIDACIÓN DEL PRESUPUESTO DE GASTOS

Página 191

Información a fecha: 31/12/2018

Unidad monetaria: Euros

Clasificación Orgánica 1901 DESARROLLO ECONÓMICO E INNOVACIÓN / SECRETARIA GENERAL TÉCNICA

Clasificación Funcional 4713 ACTUACIONES DE CARÁCTER ECONÓMICO / MEDIO AMBIENTE / MEDIO AMBIENTE / CALIDAD AMBIENTAL, RESIDUOS Y ECONOMÍA CIRCULAR

| Clasificación Económica | Denominación | Presupuesto Inicial | Modificaciones de Crédito | Crédito Definitivo | Gastos Comprometidos | Obligaciones Reconocidas | Remanentes de Crédito | Pagos | Obligaciones Pdtes. de Pago |
|-----------------------------------|---|---------------------|---------------------------|--------------------|----------------------|--------------------------|-----------------------|-------------|-----------------------------|
| 7 | TRANSFERENCIAS DE CAPITAL | 800.000,00 | -326.800,00 | 473.200,00 | 400.000,00 | 400.000,00 | 73.200,00 | 0,00 | 400.000,00 |
| 7.3 | A ENTIDADES PUBLICAS EMPRESARIALES DE LA C.A.R. | 800.000,00 | -326.800,00 | 473.200,00 | 400.000,00 | 400.000,00 | 73.200,00 | 0,00 | 400.000,00 |
| 7.3.0 | X | 800.000,00 | -326.800,00 | 473.200,00 | 400.000,00 | 400.000,00 | 73.200,00 | 0,00 | 400.000,00 |
| 7.3.0.00 | FINANCIACIÓN INCONDICIONADA | 800.000,00 | -326.800,00 | 473.200,00 | 400.000,00 | 400.000,00 | 73.200,00 | 0,00 | 400.000,00 |
| Total Orgánico / Funcional | 1901 / 4713 | 800.000,00 | -326.800,00 | 473.200,00 | 400.000,00 | 400.000,00 | 73.200,00 | 0,00 | 400.000,00 |



Información a fecha: 31/12/2018

Unidad monetaria: Euros

Clasificación Orgánica 1901 DESARROLLO ECONÓMICO E INNOVACIÓN / SECRETARIA GENERAL TÉCNICA

Clasificación Funcional 4715 ACTUACIONES DE CARÁCTER ECONÓMICO / MEDIO AMBIENTE / MEDIO AMBIENTE / EFICIENCIA ENERGÉTICA

| Clasificación Económica | Denominación | Presupuesto Inicial | Modificaciones de Crédito | Crédito Definitivo | Gastos Comprometidos | Obligaciones Reconocidas | Remanentes de Crédito | Pagos | Obligaciones Pdtes. de Pago |
|-----------------------------------|---|---------------------|---------------------------|--------------------|----------------------|--------------------------|-----------------------|-------------|-----------------------------|
| 7 | TRANSFERENCIAS DE CAPITAL | 0,00 | 0,00 | 0,00 | 0,00 | 0,00 | 0,00 | 0,00 | 0,00 |
| 7.3 | A ENTIDADES PUBLICAS EMPRESARIALES DE LA C.A.R. | 0,00 | 0,00 | 0,00 | 0,00 | 0,00 | 0,00 | 0,00 | 0,00 |
| 7.3.0 | X | 0,00 | 0,00 | 0,00 | 0,00 | 0,00 | 0,00 | 0,00 | 0,00 |
| 7.3.0.00 | FINANCIACIÓN INCONDICIONADA | 0,00 | 0,00 | 0,00 | 0,00 | 0,00 | 0,00 | 0,00 | 0,00 |
| Total Orgánico / Funcional | 1901 / 4715 | 0,00 | 0,00 | 0,00 | 0,00 | 0,00 | 0,00 | 0,00 | 0,00 |



Información a fecha: 31/12/2018

Unidad monetaria: Euros

Clasificación Orgánica 1901 DESARROLLO ECONÓMICO E INNOVACIÓN / SECRETARIA GENERAL TÉCNICA

Clasificación Funcional 9511 ACTUACIONES DE CARACTER GENERAL / DEUDA PUBLICA / DEUDA PUBLICA / AMORTIZACION Y GASTOS FINANCIEROS

| Clasificación Económica | Denominación | Presupuesto Inicial | Modificaciones de Crédito | Crédito Definitivo | Gastos Comprometidos | Obligaciones Reconocidas | Remanentes de Crédito | Pagos | Obligaciones Pdes. de Pago |
|-----------------------------------|---|---------------------|---------------------------|---------------------|----------------------|--------------------------|-----------------------|-------------|----------------------------|
| 4 | TRANSFERENCIAS CORRIENTES | 254.000,00 | -103.760,00 | 150.240,00 | 127.000,00 | 127.000,00 | 23.240,00 | 0,00 | 127.000,00 |
| 4.3 | A ENTIDADES PUBLICAS EMPRESARIALES DE LA C.A.R. | 254.000,00 | -103.760,00 | 150.240,00 | 127.000,00 | 127.000,00 | 23.240,00 | 0,00 | 127.000,00 |
| 4.3.0 | X | 254.000,00 | -103.760,00 | 150.240,00 | 127.000,00 | 127.000,00 | 23.240,00 | 0,00 | 127.000,00 |
| 4.3.0.00 | FINANCIACIÓN INCONDICIONADA | 254.000,00 | -103.760,00 | 150.240,00 | 127.000,00 | 127.000,00 | 23.240,00 | 0,00 | 127.000,00 |
| 7 | TRANSFERENCIAS DE CAPITAL | 7.087.000,00 | -2.893.135,00 | 4.193.865,00 | 3.543.500,00 | 3.543.500,00 | 650.365,00 | 0,00 | 3.543.500,00 |
| 7.3 | A ENTIDADES PUBLICAS EMPRESARIALES DE LA C.A.R. | 7.087.000,00 | -2.893.135,00 | 4.193.865,00 | 3.543.500,00 | 3.543.500,00 | 650.365,00 | 0,00 | 3.543.500,00 |
| 7.3.0 | X | 7.087.000,00 | -2.893.135,00 | 4.193.865,00 | 3.543.500,00 | 3.543.500,00 | 650.365,00 | 0,00 | 3.543.500,00 |
| 7.3.0.00 | FINANCIACIÓN INCONDICIONADA | 7.087.000,00 | -2.893.135,00 | 4.193.865,00 | 3.543.500,00 | 3.543.500,00 | 650.365,00 | 0,00 | 3.543.500,00 |
| Total Orgánico / Funcional | 1901 / 9511 | 7.341.000,00 | -2.996.895,00 | 4.344.105,00 | 3.670.500,00 | 3.670.500,00 | 673.605,00 | 0,00 | 3.670.500,00 |



Información a fecha: 31/12/2018

Unidad monetaria: Euros

Clasificación Orgánica 190301 DESARROLLO ECONÓMICO E INNOVACIÓN / D. GENERAL DE INNOVACIÓN, TRABAJO, INDUSTRIA Y COMERCIO / SERVICIOS GENERALES

Clasificación Funcional 4212 ACTUACIONES DE CARÁCTER ECONÓMICO / EMPRESA / EMPRESA / REINDUSTRIALIZACIÓN

| Clasificación Económica | Denominación | Presupuesto Inicial | Modificaciones de Crédito | Crédito Definitivo | Gastos Comprometidos | Obligaciones Reconocidas | Remanentes de Crédito | Pagos | Obligaciones Pdes. de Pago |
|-------------------------|--|---------------------|---------------------------|--------------------|----------------------|--------------------------|-----------------------|------------|----------------------------|
| 1 | GASTOS DE PERSONAL | 744.502,00 | -20.000,00 | 724.502,00 | 719.841,96 | 719.841,96 | 4.660,04 | 719.841,96 | 0,00 |
| 1.2 | FUNCIONARIOS | 581.827,00 | -20.000,00 | 561.827,00 | 534.859,86 | 534.859,86 | 26.967,14 | 534.859,86 | 0,00 |
| 1.2.0 | RETRIBUCIONES BASICAS | 310.251,00 | -20.000,00 | 290.251,00 | 284.627,85 | 284.627,85 | 5.623,15 | 284.627,85 | 0,00 |
| 1.2.0.00 | SUELDO Y PAGAS EXTRAORDINARIAS | 274.633,00 | -20.000,00 | 254.633,00 | 254.079,52 | 254.079,52 | 553,48 | 254.079,52 | 0,00 |
| 1.2.0.05 | TRIENIOS | 35.618,00 | 0,00 | 35.618,00 | 30.548,33 | 30.548,33 | 5.069,67 | 30.548,33 | 0,00 |
| 1.2.1 | RETRIBUCIONES COMPLEMENTARIAS | 271.576,00 | 0,00 | 271.576,00 | 250.232,01 | 250.232,01 | 21.343,99 | 250.232,01 | 0,00 |
| 1.2.1.00 | COMPLEMENTOS DE DESTINO | 105.222,00 | 0,00 | 105.222,00 | 98.650,14 | 98.650,14 | 6.571,86 | 98.650,14 | 0,00 |
| 1.2.1.01 | COMPLEMENTO ESPECIFICO | 166.354,00 | 0,00 | 166.354,00 | 151.581,87 | 151.581,87 | 14.772,13 | 151.581,87 | 0,00 |
| 1.2.1.04 | OTRAS REMUNERACIONES | 0,00 | 0,00 | 0,00 | 0,00 | 0,00 | 0,00 | 0,00 | 0,00 |
| 1.3 | LABORALES | 27.440,00 | 0,00 | 27.440,00 | 26.046,67 | 26.046,67 | 1.393,33 | 26.046,67 | 0,00 |
| 1.3.0 | LABORAL FIJO | 26.348,00 | 0,00 | 26.348,00 | 26.046,67 | 26.046,67 | 301,33 | 26.046,67 | 0,00 |
| 1.3.0.00 | RETRIBUCIONES BASICAS | 16.916,00 | 0,00 | 16.916,00 | 17.213,43 | 17.213,43 | -297,43 | 17.213,43 | 0,00 |
| 1.3.0.01 | OTRAS REMUNERACIONES | 9.432,00 | 0,00 | 9.432,00 | 8.833,24 | 8.833,24 | 598,76 | 8.833,24 | 0,00 |
| 1.3.1 | LABORAL EVENTUAL | 1.092,00 | 0,00 | 1.092,00 | 0,00 | 0,00 | 1.092,00 | 0,00 | 0,00 |
| 1.3.1.00 | RETRIBUCIONES BASICAS | 546,00 | 0,00 | 546,00 | 0,00 | 0,00 | 546,00 | 0,00 | 0,00 |
| 1.3.1.01 | OTRAS REMUNERACIONES | 546,00 | 0,00 | 546,00 | 0,00 | 0,00 | 546,00 | 0,00 | 0,00 |
| 1.5 | INCENTIVOS AL RENDIMIENTO | 0,00 | 0,00 | 0,00 | 0,00 | 0,00 | 0,00 | 0,00 | 0,00 |
| 1.5.0 | PRODUCTIVIDAD | 0,00 | 0,00 | 0,00 | 0,00 | 0,00 | 0,00 | 0,00 | 0,00 |
| 1.6 | CUOTAS, PRESTACIONES Y GASTOS SOCIALES A CARGO DEL EMPLEADOR | 135.235,00 | 0,00 | 135.235,00 | 158.935,43 | 158.935,43 | -23.700,43 | 158.935,43 | 0,00 |
| 1.6.0 | CUOTAS SOCIALES | 135.235,00 | 0,00 | 135.235,00 | 158.935,43 | 158.935,43 | -23.700,43 | 158.935,43 | 0,00 |
| 1.6.0.00 | SEGURIDAD SOCIAL | 135.235,00 | 0,00 | 135.235,00 | 158.935,43 | 158.935,43 | -23.700,43 | 158.935,43 | 0,00 |
| 2 | GASTOS EN BIENES CORRIENTES Y SERVICIOS | 108.200,00 | 0,00 | 108.200,00 | 56.431,29 | 42.407,11 | 65.792,89 | 41.723,11 | 684,00 |
| 2.1 | REPARACIONES, MANTENIMIENTO Y CONSERVACION | 11.000,00 | 0,00 | 11.000,00 | 10.927,03 | 10.927,03 | 72,97 | 10.927,03 | 0,00 |
| 2.1.0 | TERRENOS Y BIENES NATURALES | 300,00 | 0,00 | 300,00 | 0,00 | 0,00 | 300,00 | 0,00 | 0,00 |
| 2.1.0.00 | INMOVILIZADO PROPIO | 300,00 | 0,00 | 300,00 | 0,00 | 0,00 | 300,00 | 0,00 | 0,00 |
| 2.1.2 | EDIFICIOS Y OTRAS CONSTRUCCIONES | 10.000,00 | 0,00 | 10.000,00 | 7.343,87 | 7.343,87 | 2.656,13 | 7.343,87 | 0,00 |
| 2.1.2.00 | INMOVILIZADO PROPIO | 10.000,00 | 0,00 | 10.000,00 | 7.343,87 | 7.343,87 | 2.656,13 | 7.343,87 | 0,00 |
| 2.1.3 | MAQUINARIA, INSTALACION Y UTILLAJE | 500,00 | 0,00 | 500,00 | 3.583,16 | 3.583,16 | -3.083,16 | 3.583,16 | 0,00 |
| 2.1.3.00 | INMOVILIZADO PROPIO | 500,00 | 0,00 | 500,00 | 3.583,16 | 3.583,16 | -3.083,16 | 3.583,16 | 0,00 |
| 2.1.5 | MOBILIARIO Y ENSERES | 200,00 | 0,00 | 200,00 | 0,00 | 0,00 | 200,00 | 0,00 | 0,00 |
| 2.1.5.00 | INMOVILIZADO PROPIO | 200,00 | 0,00 | 200,00 | 0,00 | 0,00 | 200,00 | 0,00 | 0,00 |
| 2.2 | MATERIAL, SUMINISTROS Y OTROS | 79.700,00 | 0,00 | 79.700,00 | 30.020,02 | 15.995,84 | 63.704,16 | 15.311,84 | 684,00 |
| 2.2.0 | MATERIAL DE OFICINA | 12.500,00 | 0,00 | 12.500,00 | 9.961,91 | 2.607,14 | 9.892,86 | 2.607,14 | 0,00 |



Información a fecha: 31/12/2018

Unidad monetaria: Euros

Clasificación Orgánica 190301 DESARROLLO ECONÓMICO E INNOVACIÓN / D. GENERAL DE INNOVACIÓN, TRABAJO, INDUSTRIA Y COMERCIO / SERVICIOS GENERALES

Clasificación Funcional 4212 ACTUACIONES DE CARÁCTER ECONÓMICO / EMPRESA / EMPRESA / REINDUSTRIALIZACIÓN

| Clasificación Económica | Denominación | Presupuesto Inicial | Modificaciones de Crédito | Crédito Definitivo | Gastos Comprometidos | Obligaciones Reconocidas | Remanentes de Crédito | Pagos | Obligaciones Pdes. de Pago |
|-------------------------|---|---------------------|---------------------------|--------------------|----------------------|--------------------------|-----------------------|-----------|----------------------------|
| 2.2.0.00 | ORDINARIO NO INVENTARIABLE | 10.000,00 | 0,00 | 10.000,00 | 9.020,23 | 2.546,28 | 7.453,72 | 2.546,28 | 0,00 |
| 2.2.0.01 | PRENSA, REVISTAS, LIBROS Y OTRAS PUBLICACIONES | 1.000,00 | 0,00 | 1.000,00 | 0,00 | 0,00 | 1.000,00 | 0,00 | 0,00 |
| 2.2.0.02 | MATERIAL INFORMATICO NO INVENTARIABLE | 1.500,00 | 0,00 | 1.500,00 | 941,68 | 60,86 | 1.439,14 | 60,86 | 0,00 |
| 2.2.1 | SUMINISTROS | 2.500,00 | 0,00 | 2.500,00 | 1.408,77 | 1.408,77 | 1.091,23 | 1.408,77 | 0,00 |
| 2.2.1.01 | AGUA | 200,00 | 0,00 | 200,00 | 94,79 | 94,79 | 105,21 | 94,79 | 0,00 |
| 2.2.1.04 | VESTUARIO | 1.200,00 | 0,00 | 1.200,00 | 1.071,85 | 1.071,85 | 128,15 | 1.071,85 | 0,00 |
| 2.2.1.07 | MATERIALES ESPECIALES | 300,00 | 0,00 | 300,00 | 101,47 | 101,47 | 198,53 | 101,47 | 0,00 |
| 2.2.1.23 | CALZADO | 500,00 | 0,00 | 500,00 | 109,98 | 109,98 | 390,02 | 109,98 | 0,00 |
| 2.2.1.99 | OTROS SUMINISTROS | 300,00 | 0,00 | 300,00 | 30,68 | 30,68 | 269,32 | 30,68 | 0,00 |
| 2.2.2 | COMUNICACIONES | 500,00 | 0,00 | 500,00 | 6.597,00 | 0,00 | 500,00 | 0,00 | 0,00 |
| 2.2.2.01 | POSTALES | 500,00 | 0,00 | 500,00 | 6.597,00 | 0,00 | 500,00 | 0,00 | 0,00 |
| 2.2.3 | TRANSPORTES | 600,00 | 0,00 | 600,00 | 0,00 | 0,00 | 600,00 | 0,00 | 0,00 |
| 2.2.5 | TRIBUTOS | 1.000,00 | 0,00 | 1.000,00 | 356,87 | 356,87 | 643,13 | 356,87 | 0,00 |
| 2.2.5.00 | LOCALES | 500,00 | 0,00 | 500,00 | 311,37 | 311,37 | 188,63 | 311,37 | 0,00 |
| 2.2.5.01 | AUTONOMICAS | 500,00 | 0,00 | 500,00 | 45,50 | 45,50 | 454,50 | 45,50 | 0,00 |
| 2.2.6 | GASTOS DIVERSOS | 10.600,00 | 0,00 | 10.600,00 | 1.672,00 | 1.672,00 | 8.928,00 | 988,00 | 684,00 |
| 2.2.6.02 | PUBLICIDAD Y PROPAGANDA | 2.000,00 | 0,00 | 2.000,00 | 0,00 | 0,00 | 2.000,00 | 0,00 | 0,00 |
| 2.2.6.03 | JURIDICOS, CONTENCIOSOS | 300,00 | 0,00 | 300,00 | 0,00 | 0,00 | 300,00 | 0,00 | 0,00 |
| 2.2.6.06 | REUNIONES, CONFERENCIAS Y CURSOS | 8.000,00 | 0,00 | 8.000,00 | 1.672,00 | 1.672,00 | 6.328,00 | 988,00 | 684,00 |
| 2.2.6.99 | OTROS | 300,00 | 0,00 | 300,00 | 0,00 | 0,00 | 300,00 | 0,00 | 0,00 |
| 2.2.7 | TRABAJOS REALIZADOS POR OTRAS EMPRESAS | 52.000,00 | 0,00 | 52.000,00 | 10.023,47 | 9.951,06 | 42.048,94 | 9.951,06 | 0,00 |
| 2.2.7.00 | LIMPIEZA Y ASEO | 500,00 | 0,00 | 500,00 | 0,00 | 0,00 | 500,00 | 0,00 | 0,00 |
| 2.2.7.01 | SEGURIDAD | 500,00 | 0,00 | 500,00 | 0,00 | 0,00 | 500,00 | 0,00 | 0,00 |
| 2.2.7.03 | POSTALES | 1.000,00 | 0,00 | 1.000,00 | 1.136,02 | 1.063,61 | -63,61 | 1.063,61 | 0,00 |
| 2.2.7.06 | ESTUDIOS Y TRABAJOS TECNICOS | 50.000,00 | 0,00 | 50.000,00 | 8.887,45 | 8.887,45 | 41.112,55 | 8.887,45 | 0,00 |
| 2.3 | INDEMNIZACION POR RAZON DEL SERVICIO | 17.500,00 | 0,00 | 17.500,00 | 15.484,24 | 15.484,24 | 2.015,76 | 15.484,24 | 0,00 |
| 2.3.0 | DIETAS | 6.000,00 | 0,00 | 6.000,00 | 4.643,51 | 4.643,51 | 1.356,49 | 4.643,51 | 0,00 |
| 2.3.1 | LOCOMOCION | 8.500,00 | 0,00 | 8.500,00 | 10.840,73 | 10.840,73 | -2.340,73 | 10.840,73 | 0,00 |
| 2.3.3 | OTRAS INDEMNIZACIONES. | 3.000,00 | 0,00 | 3.000,00 | 0,00 | 0,00 | 3.000,00 | 0,00 | 0,00 |
| 6 | INVERSIONES REALES | 5.000,00 | 0,00 | 5.000,00 | 4.956,16 | 4.956,16 | 43,84 | 4.956,16 | 0,00 |
| 6.2 | INVERSION NUEVA ASOCIADA AL FUNCIONAMIENTO OPERATIVO DE LOS SERVICIOS | 2.500,00 | 0,00 | 2.500,00 | 4.956,16 | 4.956,16 | -2.456,16 | 4.956,16 | 0,00 |
| 6.2.5 | MOBILIARIO Y ENSERES | 2.500,00 | 0,00 | 2.500,00 | 4.956,16 | 4.956,16 | -2.456,16 | 4.956,16 | 0,00 |
| 6.2.5.00 | ADQUISICION | 2.500,00 | 0,00 | 2.500,00 | 4.956,16 | 4.956,16 | -2.456,16 | 4.956,16 | 0,00 |



Gobierno
de La
Rioja

Adm. Pública y Hacienda

Ejercicio: 2018

SICAP - Sistema de Información Contable

ESTADO DE LIQUIDACIÓN DEL PRESUPUESTO / I. LIQUIDACIÓN DEL PRESUPUESTO DE GASTOS

Página 196

Información a fecha: 31/12/2018

Unidad monetaria: Euros

Clasificación Orgánica 190301 DESARROLLO ECONÓMICO E INNOVACIÓN / D. GENERAL DE INNOVACIÓN, TRABAJO, INDUSTRIA Y COMERCIO / SERVICIOS GENERALES

Clasificación Funcional 4212 ACTUACIONES DE CARÁCTER ECONÓMICO / EMPRESA / EMPRESA / REINDUSTRIALIZACIÓN

| Clasificación Económica | Denominación | Presupuesto Inicial | Modificaciones de Crédito | Crédito Definitivo | Gastos Comprometidos | Obligaciones Reconocidas | Remanentes de Crédito | Pagos | Obligaciones Pdes. de Pago |
|-----------------------------------|---|---------------------|---------------------------|--------------------|----------------------|--------------------------|-----------------------|-------------------|----------------------------|
| 6.3 | INVERSION DE REPOSICION ASOCIADA AL FUNCION. OPERAT. DE LOS SERVICIOS | 2.500,00 | 0,00 | 2.500,00 | 0,00 | 0,00 | 2.500,00 | 0,00 | 0,00 |
| 6.3.5 | MOBILIARIO Y ENSERES | 2.500,00 | 0,00 | 2.500,00 | 0,00 | 0,00 | 2.500,00 | 0,00 | 0,00 |
| 6.3.5.00 | ADQUISICION | 2.500,00 | 0,00 | 2.500,00 | 0,00 | 0,00 | 2.500,00 | 0,00 | 0,00 |
| Total Orgánico / Funcional | 190301 / 4212 | 857.702,00 | -20.000,00 | 837.702,00 | 781.229,41 | 767.205,23 | 70.496,77 | 766.521,23 | 684,00 |



Información a fecha: 31/12/2018

Unidad monetaria: Euros

Clasificación Orgánica 190301 DESARROLLO ECONÓMICO E INNOVACIÓN / D. GENERAL DE INNOVACIÓN, TRABAJO, INDUSTRIA Y COMERCIO / SERVICIOS GENERALES

Clasificación Funcional 4214 ACTUACIONES DE CARÁCTER ECONÓMICO / EMPRESA / EMPRESA / RELACIONES Y PREVENCIÓN DE RIESGOS LABORALES

| Clasificación Económica | Denominación | Presupuesto Inicial | Modificaciones de Crédito | Crédito Definitivo | Gastos Comprometidos | Obligaciones Reconocidas | Remanentes de Crédito | Pagos | Obligaciones Pdes. de Pago |
|-------------------------|--|---------------------|---------------------------|--------------------|----------------------|--------------------------|-----------------------|--------------|----------------------------|
| 1 | GASTOS DE PERSONAL | 1.596.625,00 | -55.000,00 | 1.541.625,00 | 1.532.648,99 | 1.532.648,99 | 8.976,01 | 1.532.648,99 | 0,00 |
| 1.2 | FUNCIONARIOS | 1.319.676,00 | -55.000,00 | 1.264.676,00 | 1.205.886,67 | 1.205.886,67 | 58.789,33 | 1.205.886,67 | 0,00 |
| 1.2.0 | RETRIBUCIONES BASICAS | 684.255,00 | -55.000,00 | 629.255,00 | 640.501,39 | 640.501,39 | -11.246,39 | 640.501,39 | 0,00 |
| 1.2.0.00 | SUELDO Y PAGAS EXTRAORDINARIAS | 602.476,00 | -55.000,00 | 547.476,00 | 544.322,40 | 544.322,40 | 3.153,60 | 544.322,40 | 0,00 |
| 1.2.0.05 | TRIENIOS | 81.779,00 | 0,00 | 81.779,00 | 96.178,99 | 96.178,99 | -14.399,99 | 96.178,99 | 0,00 |
| 1.2.1 | RETRIBUCIONES COMPLEMENTARIAS | 635.421,00 | 0,00 | 635.421,00 | 565.385,28 | 565.385,28 | 70.035,72 | 565.385,28 | 0,00 |
| 1.2.1.00 | COMPLEMENTOS DE DESTINO | 236.373,00 | 0,00 | 236.373,00 | 207.212,86 | 207.212,86 | 29.160,14 | 207.212,86 | 0,00 |
| 1.2.1.01 | COMPLEMENTO ESPECIFICO | 373.545,00 | 0,00 | 373.545,00 | 332.024,48 | 332.024,48 | 41.520,52 | 332.024,48 | 0,00 |
| 1.2.1.04 | OTRAS REMUNERACIONES | 25.503,00 | 0,00 | 25.503,00 | 26.147,94 | 26.147,94 | -644,94 | 26.147,94 | 0,00 |
| 1.5 | INCENTIVOS AL RENDIMIENTO | 0,00 | 0,00 | 0,00 | 0,00 | 0,00 | 0,00 | 0,00 | 0,00 |
| 1.5.0 | PRODUCTIVIDAD | 0,00 | 0,00 | 0,00 | 0,00 | 0,00 | 0,00 | 0,00 | 0,00 |
| 1.6 | CUOTAS, PRESTACIONES Y GASTOS SOCIALES A CARGO DEL EMPLEADOR | 276.949,00 | 0,00 | 276.949,00 | 326.762,32 | 326.762,32 | -49.813,32 | 326.762,32 | 0,00 |
| 1.6.0 | CUOTAS SOCIALES | 276.949,00 | 0,00 | 276.949,00 | 326.762,32 | 326.762,32 | -49.813,32 | 326.762,32 | 0,00 |
| 1.6.0.00 | SEGURIDAD SOCIAL | 276.949,00 | 0,00 | 276.949,00 | 326.762,32 | 326.762,32 | -49.813,32 | 326.762,32 | 0,00 |
| 2 | GASTOS EN BIENES CORRIENTES Y SERVICIOS | 333.795,00 | 0,00 | 333.795,00 | 197.354,20 | 135.094,78 | 198.700,22 | 131.202,25 | 3.892,53 |
| 2.1 | REPARACIONES, MANTENIMIENTO Y CONSERVACION | 51.367,00 | 0,00 | 51.367,00 | 9.298,19 | 9.298,19 | 42.068,81 | 9.298,19 | 0,00 |
| 2.1.0 | TERRENOS Y BIENES NATURALES | 3.695,00 | 0,00 | 3.695,00 | 3.576,82 | 3.576,82 | 118,18 | 3.576,82 | 0,00 |
| 2.1.0.00 | INMOVILIZADO PROPIO | 3.695,00 | 0,00 | 3.695,00 | 3.576,82 | 3.576,82 | 118,18 | 3.576,82 | 0,00 |
| 2.1.2 | EDIFICIOS Y OTRAS CONSTRUCCIONES | 4.702,00 | 0,00 | 4.702,00 | 0,00 | 0,00 | 4.702,00 | 0,00 | 0,00 |
| 2.1.2.00 | INMOVILIZADO PROPIO | 4.702,00 | 0,00 | 4.702,00 | 0,00 | 0,00 | 4.702,00 | 0,00 | 0,00 |
| 2.1.3 | MAQUINARIA, INSTALACION Y UTILLAJE | 37.137,00 | 0,00 | 37.137,00 | 5.219,60 | 5.219,60 | 31.917,40 | 5.219,60 | 0,00 |
| 2.1.3.00 | INMOVILIZADO PROPIO | 37.137,00 | 0,00 | 37.137,00 | 5.219,60 | 5.219,60 | 31.917,40 | 5.219,60 | 0,00 |
| 2.1.4 | ELEMENTOS DE TRANSPORTE | 2.992,00 | 0,00 | 2.992,00 | 269,45 | 269,45 | 2.722,55 | 269,45 | 0,00 |
| 2.1.4.00 | INMOVILIZADO PROPIO | 2.992,00 | 0,00 | 2.992,00 | 269,45 | 269,45 | 2.722,55 | 269,45 | 0,00 |
| 2.1.5 | MOBILIARIO Y ENSERES | 2.841,00 | 0,00 | 2.841,00 | 232,32 | 232,32 | 2.608,68 | 232,32 | 0,00 |
| 2.1.5.00 | INMOVILIZADO PROPIO | 2.841,00 | 0,00 | 2.841,00 | 232,32 | 232,32 | 2.608,68 | 232,32 | 0,00 |
| 2.2 | MATERIAL, SUMINISTROS Y OTROS | 259.771,00 | 0,00 | 259.771,00 | 178.250,25 | 115.990,83 | 143.780,17 | 112.098,30 | 3.892,53 |
| 2.2.0 | MATERIAL DE OFICINA | 35.894,00 | 0,00 | 35.894,00 | 5.386,55 | 3.613,80 | 32.280,20 | 3.613,80 | 0,00 |
| 2.2.0.00 | ORDINARIO NO INVENTARIABLE | 23.640,00 | 0,00 | 23.640,00 | 4.419,49 | 2.798,40 | 20.841,60 | 2.798,40 | 0,00 |
| 2.2.0.01 | PRENSA, REVISTAS, LIBROS Y OTRAS PUBLICACIONES | 9.507,00 | 0,00 | 9.507,00 | 777,55 | 777,55 | 8.729,45 | 777,55 | 0,00 |
| 2.2.0.02 | MATERIAL INFORMATICO NO INVENTARIABLE | 2.747,00 | 0,00 | 2.747,00 | 189,51 | 37,85 | 2.709,15 | 37,85 | 0,00 |
| 2.2.1 | SUMINISTROS | 64.450,00 | 0,00 | 64.450,00 | 55.744,49 | 24.472,41 | 39.977,59 | 21.700,81 | 2.771,60 |
| 2.2.1.00 | ENERGIA ELECTRICA | 35.000,00 | 0,00 | 35.000,00 | 47.081,48 | 15.809,40 | 19.190,60 | 13.037,80 | 2.771,60 |




Información a fecha: 31/12/2018

Unidad monetaria: Euros

Clasificación Orgánica 190301 DESARROLLO ECONÓMICO E INNOVACIÓN / D. GENERAL DE INNOVACIÓN, TRABAJO, INDUSTRIA Y COMERCIO / SERVICIOS GENERALES

Clasificación Funcional 4214 ACTUACIONES DE CARÁCTER ECONÓMICO / EMPRESA / EMPRESA / RELACIONES Y PREVENCIÓN DE RIESGOS LABORALES

| Clasificación Económica | Denominación | Presupuesto Inicial | Modificaciones de Crédito | Crédito Definitivo | Gastos Comprometidos | Obligaciones Reconocidas | Remanentes de Crédito | Pagos | Obligaciones Pdes. de Pago |
|-------------------------|--|---------------------|---------------------------|--------------------|----------------------|--------------------------|-----------------------|------------|----------------------------|
| 2.2.1.01 | AGUA | 3.000,00 | 0,00 | 3.000,00 | 526,80 | 526,80 | 2.473,20 | 526,80 | 0,00 |
| 2.2.1.03 | COMBUSTIBLES Y CARBURANTES | 21.000,00 | 0,00 | 21.000,00 | 7.287,99 | 7.287,99 | 13.712,01 | 7.287,99 | 0,00 |
| 2.2.1.04 | VESTUARIO | 1.135,00 | 0,00 | 1.135,00 | 61,08 | 61,08 | 1.073,92 | 61,08 | 0,00 |
| 2.2.1.06 | PRODUCTOS FARMACEUTICOS | 615,00 | 0,00 | 615,00 | 53,62 | 53,62 | 561,38 | 53,62 | 0,00 |
| 2.2.1.07 | MATERIALES ESPECIALES | 855,00 | 0,00 | 855,00 | 0,00 | 0,00 | 855,00 | 0,00 | 0,00 |
| 2.2.1.23 | CALZADO | 2.195,00 | 0,00 | 2.195,00 | 381,67 | 381,67 | 1.813,33 | 381,67 | 0,00 |
| 2.2.1.99 | OTROS SUMINISTROS | 650,00 | 0,00 | 650,00 | 351,85 | 351,85 | 298,15 | 351,85 | 0,00 |
| 2.2.2 | COMUNICACIONES | 24.370,00 | 0,00 | 24.370,00 | 37.707,99 | 12.718,67 | 11.651,33 | 12.718,67 | 0,00 |
| 2.2.2.01 | POSTALES | 24.370,00 | 0,00 | 24.370,00 | 37.707,99 | 12.718,67 | 11.651,33 | 12.718,67 | 0,00 |
| 2.2.3 | TRANSPORTES | 2.616,00 | 0,00 | 2.616,00 | 0,00 | 0,00 | 2.616,00 | 0,00 | 0,00 |
| 2.2.4 | PRIMAS DE SEGUROS | 565,00 | 0,00 | 565,00 | 0,00 | 0,00 | 565,00 | 0,00 | 0,00 |
| 2.2.5 | TRIBUTOS | 3.500,00 | 0,00 | 3.500,00 | 3.560,21 | 3.560,21 | -60,21 | 3.560,21 | 0,00 |
| 2.2.5.00 | LOCALES | 1.500,00 | 0,00 | 1.500,00 | 3.122,71 | 3.122,71 | -1.622,71 | 3.122,71 | 0,00 |
| 2.2.5.01 | AUTONOMICAS | 2.000,00 | 0,00 | 2.000,00 | 437,50 | 437,50 | 1.562,50 | 437,50 | 0,00 |
| 2.2.6 | GASTOS DIVERSOS | 54.654,00 | 0,00 | 54.654,00 | 24.767,14 | 24.767,14 | 29.886,86 | 24.589,67 | 177,47 |
| 2.2.6.02 | PUBLICIDAD Y PROPAGANDA | 9.730,00 | 0,00 | 9.730,00 | 0,00 | 0,00 | 9.730,00 | 0,00 | 0,00 |
| 2.2.6.03 | JURIDICOS, CONTENCIOSOS | 100,00 | 0,00 | 100,00 | 21.759,58 | 21.759,58 | -21.659,58 | 21.759,58 | 0,00 |
| 2.2.6.06 | REUNIONES, CONFERENCIAS Y CURSOS | 13.527,00 | 0,00 | 13.527,00 | 363,16 | 363,16 | 13.163,84 | 185,69 | 177,47 |
| 2.2.6.08 | PUBLICACIONES Y EDICIONES | 17.732,00 | 0,00 | 17.732,00 | 0,00 | 0,00 | 17.732,00 | 0,00 | 0,00 |
| 2.2.6.09 | ARBITRAJES EN MATERIA LABORAL | 9.000,00 | 0,00 | 9.000,00 | 2.644,40 | 2.644,40 | 6.355,60 | 2.644,40 | 0,00 |
| 2.2.6.10 | FONDO FORMACIÓN COOPERATIVISMO | 4.255,00 | 0,00 | 4.255,00 | 0,00 | 0,00 | 4.255,00 | 0,00 | 0,00 |
| 2.2.6.99 | OTROS | 310,00 | 0,00 | 310,00 | 0,00 | 0,00 | 310,00 | 0,00 | 0,00 |
| 2.2.7 | TRABAJOS REALIZADOS POR OTRAS EMPRESAS | 73.722,00 | 0,00 | 73.722,00 | 51.083,87 | 46.858,60 | 26.863,40 | 45.915,14 | 943,46 |
| 2.2.7.00 | LIMPIEZA Y ASEO | 39.745,00 | 0,00 | 39.745,00 | 44.646,00 | 40.420,73 | -675,73 | 40.420,73 | 0,00 |
| 2.2.7.01 | SEGURIDAD | 855,00 | 0,00 | 855,00 | 4.195,20 | 4.195,20 | -3.340,20 | 4.195,20 | 0,00 |
| 2.2.7.03 | POSTALES | 6.550,00 | 0,00 | 6.550,00 | 356,57 | 356,57 | 6.193,43 | 356,57 | 0,00 |
| 2.2.7.06 | ESTUDIOS Y TRABAJOS TECNICOS | 21.780,00 | 0,00 | 21.780,00 | 0,00 | 0,00 | 21.780,00 | 0,00 | 0,00 |
| 2.2.7.07 | SERVICIOS DE CARACTER INFORMATICO | 3.800,00 | 0,00 | 3.800,00 | 0,00 | 0,00 | 3.800,00 | 0,00 | 0,00 |
| 2.2.7.99 | OTROS | 992,00 | 0,00 | 992,00 | 1.886,10 | 1.886,10 | -894,10 | 942,64 | 943,46 |
| 2.3 | INDEMNIZACION POR RAZON DEL SERVICIO | 22.657,00 | 0,00 | 22.657,00 | 9.805,76 | 9.805,76 | 12.851,24 | 9.805,76 | 0,00 |
| 2.3.0 | DIETAS | 11.970,00 | 0,00 | 11.970,00 | 1.203,17 | 1.203,17 | 10.766,83 | 1.203,17 | 0,00 |
| 2.3.1 | LOCOMOCION | 10.687,00 | 0,00 | 10.687,00 | 8.602,59 | 8.602,59 | 2.084,41 | 8.602,59 | 0,00 |
| 4 | TRANSFERENCIAS CORRIENTES | 1.645.664,00 | 0,00 | 1.645.664,00 | 1.492.007,76 | 1.487.152,76 | 158.511,24 | 104.860,00 | 1.382.292,76 |



Información a fecha: 31/12/2018

Unidad monetaria: Euros

Clasificación Orgánica 190301 DESARROLLO ECONÓMICO E INNOVACIÓN / D. GENERAL DE INNOVACIÓN, TRABAJO, INDUSTRIA Y COMERCIO / SERVICIOS GENERALES

Clasificación Funcional 4214 ACTUACIONES DE CARÁCTER ECONÓMICO / EMPRESA / EMPRESA / RELACIONES Y PREVENCIÓN DE RIESGOS LABORALES

| Clasificación Económica | Denominación | Presupuesto Inicial | Modificaciones de Crédito | Crédito Definitivo | Gastos Comprometidos | Obligaciones Reconocidas | Remanentes de Crédito | Pagos | Obligaciones Pdtes. de Pago |
|-------------------------|--|---------------------|---------------------------|--------------------|----------------------|--------------------------|-----------------------|------------|-----------------------------|
| 4.8 | A FAMILIAS E INSTITUCIONES SIN FINES DE LUCRO | 1.645.664,00 | 0,00 | 1.645.664,00 | 1.492.007,76 | 1.487.152,76 | 158.511,24 | 104.860,00 | 1.382.292,76 |
| 4.8.0 | X | 204.340,00 | 0,00 | 204.340,00 | 113.000,00 | 113.000,00 | 91.340,00 | 0,00 | 113.000,00 |
| 4.8.0.00 | ASOCIACIONES DIVERSAS | 91.340,00 | 0,00 | 91.340,00 | 0,00 | 0,00 | 91.340,00 | 0,00 | 0,00 |
| 4.8.0.01 | FUND.LAB.CONSTRUCC.-ACTIV.CUALIF.PREVENC.RIESGOS LABORALES | 113.000,00 | 0,00 | 113.000,00 | 113.000,00 | 113.000,00 | 0,00 | 0,00 | 113.000,00 |
| 4.8.1 | X | 755.000,00 | 0,00 | 755.000,00 | 720.456,73 | 720.456,73 | 34.543,27 | 0,00 | 720.456,73 |
| 4.8.1.00 | ACTIV. CENTRALES SINDICALES | 0,00 | 0,00 | 0,00 | 0,00 | 0,00 | 0,00 | 0,00 | 0,00 |
| 4.8.1.01 | UGT-PARTICIP.INSTITUCIONAL Y DIÁLOGO SOCIAL | 125.000,00 | 0,00 | 125.000,00 | 125.000,00 | 125.000,00 | 0,00 | 0,00 | 125.000,00 |
| 4.8.1.02 | CCOO-PARTICIPACIÓN INSTITUCIONAL Y DIÁLOGO SOCIAL | 125.000,00 | 0,00 | 125.000,00 | 122.096,54 | 122.096,54 | 2.903,46 | 0,00 | 122.096,54 |
| 4.8.1.03 | UGT- ACC.INTERÉS SOCIOLABORAL Y SALUD LABORAL | 195.000,00 | 0,00 | 195.000,00 | 195.000,00 | 195.000,00 | 0,00 | 0,00 | 195.000,00 |
| 4.8.1.04 | CCOO - ACC.INTERÉS SOCIOLABORAL Y SALUD LABORAL | 140.000,00 | 0,00 | 140.000,00 | 108.360,19 | 108.360,19 | 31.639,81 | 0,00 | 108.360,19 |
| 4.8.1.05 | USO - ACC.INTERÉS SOCIOLABORAL Y SALUD LABORAL | 90.000,00 | 0,00 | 90.000,00 | 90.000,00 | 90.000,00 | 0,00 | 0,00 | 90.000,00 |
| 4.8.1.06 | CSIF - ACC.INTERÉS SOCIOLABORAL Y SALUD LABORAL | 70.000,00 | 0,00 | 70.000,00 | 70.000,00 | 70.000,00 | 0,00 | 0,00 | 70.000,00 |
| 4.8.1.07 | STAR - ACC.INTERÉS SOCIOLABORAL Y SALUD LABORAL | 10.000,00 | 0,00 | 10.000,00 | 10.000,00 | 10.000,00 | 0,00 | 0,00 | 10.000,00 |
| 4.8.2 | X | 400.650,00 | 0,00 | 400.650,00 | 400.650,00 | 400.650,00 | 0,00 | 0,00 | 400.650,00 |
| 4.8.2.00 | FER- ASESORAM. E INFORMACIÓN EMPRESARIAL INTEGRAL EMP. Y DESARROLLO PR | 150.650,00 | 0,00 | 150.650,00 | 150.650,00 | 150.650,00 | 0,00 | 0,00 | 150.650,00 |
| 4.8.2.01 | FER-PARTICIPACIÓN INSTITUCIONAL Y DIÁLOGO SOCIAL | 250.000,00 | 0,00 | 250.000,00 | 250.000,00 | 250.000,00 | 0,00 | 0,00 | 250.000,00 |
| 4.8.3 | X | 285.674,00 | 0,00 | 285.674,00 | 257.901,03 | 253.046,03 | 32.627,97 | 104.860,00 | 148.186,03 |
| 4.8.3.01 | ACTIVIDADES | 144.599,00 | 0,00 | 144.599,00 | 116.826,03 | 116.826,03 | 27.772,97 | 0,00 | 116.826,03 |
| 4.8.3.02 | CONCILIACIÓN, MEDIACIÓN Y ARBITRAJE | 141.075,00 | 0,00 | 141.075,00 | 141.075,00 | 136.220,00 | 4.855,00 | 104.860,00 | 31.360,00 |
| 6 | INVERSIONES REALES | 151.357,00 | 0,00 | 151.357,00 | 33.381,48 | 33.381,48 | 117.975,52 | 18.127,25 | 15.254,23 |
| 6.2 | INVERSION NUEVA ASOCIADA AL FUNCIONAMIENTO OPERATIVO DE LOS SERVICIOS | 78.155,00 | 0,00 | 78.155,00 | 15.142,82 | 15.142,82 | 63.012,18 | 15.142,82 | 0,00 |
| 6.2.3 | MAQUINARIA, INSTALACIONES Y UTILLAJE | 16.065,00 | 0,00 | 16.065,00 | 15.142,82 | 15.142,82 | 922,18 | 15.142,82 | 0,00 |
| 6.2.3.00 | ADQUISICION | 16.065,00 | 0,00 | 16.065,00 | 0,00 | 0,00 | 16.065,00 | 0,00 | 0,00 |
| 6.2.3.01 | CONSTRUCCION | 0,00 | 0,00 | 0,00 | 14.772,56 | 14.772,56 | -14.772,56 | 14.772,56 | 0,00 |
| 6.2.3.03 | INCORPORACION DE BIENES Y SERVICIOS | 0,00 | 0,00 | 0,00 | 370,26 | 370,26 | -370,26 | 370,26 | 0,00 |
| 6.2.4 | ELEMENTOS DE TRANSPORTE | 46.130,00 | 0,00 | 46.130,00 | 0,00 | 0,00 | 46.130,00 | 0,00 | 0,00 |
| 6.2.4.00 | ADQUISICION | 46.130,00 | 0,00 | 46.130,00 | 0,00 | 0,00 | 46.130,00 | 0,00 | 0,00 |
| 6.2.5 | MOBILIARIO Y ENSERES | 15.960,00 | 0,00 | 15.960,00 | 0,00 | 0,00 | 15.960,00 | 0,00 | 0,00 |
| 6.2.5.00 | ADQUISICION | 15.960,00 | 0,00 | 15.960,00 | 0,00 | 0,00 | 15.960,00 | 0,00 | 0,00 |
| 6.3 | INVERSION DE REPOSICION ASOCIADA AL FUNCION. OPERAT. DE LOS SERVICIOS | 73.202,00 | 0,00 | 73.202,00 | 18.238,66 | 18.238,66 | 54.963,34 | 2.984,43 | 15.254,23 |
| 6.3.2 | EDIFICIOS Y OTRAS CONSTRUCCIONES | 31.832,00 | 0,00 | 31.832,00 | 15.624,49 | 15.624,49 | 16.207,51 | 370,26 | 15.254,23 |
| 6.3.2.01 | CONSTRUCCION | 31.000,00 | 0,00 | 31.000,00 | 15.254,23 | 15.254,23 | 15.745,77 | 0,00 | 15.254,23 |
| 6.3.2.03 | INCORPORACION DE BIENES Y SERVICIOS | 832,00 | 0,00 | 832,00 | 370,26 | 370,26 | 461,74 | 370,26 | 0,00 |



Gobierno
de La
Rioja

Adm. Pública y Hacienda

Ejercicio: 2018

SICAP - Sistema de Información Contable

ESTADO DE LIQUIDACIÓN DEL PRESUPUESTO / I. LIQUIDACIÓN DEL PRESUPUESTO DE GASTOS

Página 200

Información a fecha: 31/12/2018

Unidad monetaria: Euros

Clasificación Orgánica 190301 DESARROLLO ECONÓMICO E INNOVACIÓN / D. GENERAL DE INNOVACIÓN, TRABAJO, INDUSTRIA Y COMERCIO / SERVICIOS GENERALES

Clasificación Funcional 4214 ACTUACIONES DE CARÁCTER ECONÓMICO / EMPRESA / EMPRESA / RELACIONES Y PREVENCIÓN DE RIESGOS LABORALES

| Clasificación Económica | Denominación | Presupuesto Inicial | Modificaciones de Crédito | Crédito Definitivo | Gastos Comprometidos | Obligaciones Reconocidas | Remanentes de Crédito | Pagos | Obligaciones Pdes. de Pago |
|-----------------------------------|--------------------------------------|---------------------|---------------------------|---------------------|----------------------|--------------------------|-----------------------|---------------------|----------------------------|
| 6.3.3 | MAQUINARIA, INSTALACIONES Y UTILLAJE | 40.770,00 | 0,00 | 40.770,00 | 0,00 | 0,00 | 40.770,00 | 0,00 | 0,00 |
| 6.3.3.01 | CONSTRUCCION | 40.770,00 | 0,00 | 40.770,00 | 0,00 | 0,00 | 40.770,00 | 0,00 | 0,00 |
| 6.3.5 | MOBILIARIO Y ENSERES | 600,00 | 0,00 | 600,00 | 2.614,17 | 2.614,17 | -2.014,17 | 2.614,17 | 0,00 |
| 6.3.5.00 | ADQUISICION | 600,00 | 0,00 | 600,00 | 2.614,17 | 2.614,17 | -2.014,17 | 2.614,17 | 0,00 |
| Total Orgánico / Funcional | 190301 / 4214 | 3.727.441,00 | -55.000,00 | 3.672.441,00 | 3.255.392,43 | 3.188.278,01 | 484.162,99 | 1.786.838,49 | 1.401.439,52 |



Información a fecha: 31/12/2018

Unidad monetaria: Euros

Clasificación Orgánica 190301 DESARROLLO ECONÓMICO E INNOVACIÓN / D. GENERAL DE INNOVACIÓN, TRABAJO, INDUSTRIA Y COMERCIO / SERVICIOS GENERALES

Clasificación Funcional 4215 ACTUACIONES DE CARÁCTER ECONÓMICO / EMPRESA / EMPRESA / COMERCIO

| Clasificación Económica | Denominación | Presupuesto Inicial | Modificaciones de Crédito | Crédito Definitivo | Gastos Comprometidos | Obligaciones Reconocidas | Remanentes de Crédito | Pagos | Obligaciones Pdes. de Pago |
|-------------------------|--|---------------------|---------------------------|--------------------|----------------------|--------------------------|-----------------------|------------|----------------------------|
| 1 | GASTOS DE PERSONAL | 326.058,00 | 0,00 | 326.058,00 | 321.628,13 | 321.628,13 | 4.429,87 | 321.628,13 | 0,00 |
| 1.2 | FUNCIONARIOS | 269.801,00 | 0,00 | 269.801,00 | 251.170,96 | 251.170,96 | 18.630,04 | 251.170,96 | 0,00 |
| 1.2.0 | RETRIBUCIONES BASICAS | 137.607,00 | 0,00 | 137.607,00 | 137.357,65 | 137.357,65 | 249,35 | 137.357,65 | 0,00 |
| 1.2.0.00 | SUELDO Y PAGAS EXTRAORDINARIAS | 119.292,00 | 0,00 | 119.292,00 | 119.998,23 | 119.998,23 | -706,23 | 119.998,23 | 0,00 |
| 1.2.0.05 | TRIENIOS | 18.315,00 | 0,00 | 18.315,00 | 17.359,42 | 17.359,42 | 955,58 | 17.359,42 | 0,00 |
| 1.2.1 | RETRIBUCIONES COMPLEMENTARIAS | 132.194,00 | 0,00 | 132.194,00 | 113.813,31 | 113.813,31 | 18.380,69 | 113.813,31 | 0,00 |
| 1.2.1.00 | COMPLEMENTOS DE DESTINO | 52.011,00 | 0,00 | 52.011,00 | 44.819,75 | 44.819,75 | 7.191,25 | 44.819,75 | 0,00 |
| 1.2.1.01 | COMPLEMENTO ESPECIFICO | 80.183,00 | 0,00 | 80.183,00 | 68.271,43 | 68.271,43 | 11.911,57 | 68.271,43 | 0,00 |
| 1.2.1.04 | OTRAS REMUNERACIONES | 0,00 | 0,00 | 0,00 | 722,13 | 722,13 | -722,13 | 722,13 | 0,00 |
| 1.5 | INCENTIVOS AL RENDIMIENTO | 0,00 | 0,00 | 0,00 | 0,00 | 0,00 | 0,00 | 0,00 | 0,00 |
| 1.5.0 | PRODUCTIVIDAD | 0,00 | 0,00 | 0,00 | 0,00 | 0,00 | 0,00 | 0,00 | 0,00 |
| 1.6 | CUOTAS, PRESTACIONES Y GASTOS SOCIALES A CARGO DEL EMPLEADOR | 56.257,00 | 0,00 | 56.257,00 | 70.457,17 | 70.457,17 | -14.200,17 | 70.457,17 | 0,00 |
| 1.6.0 | CUOTAS SOCIALES | 56.257,00 | 0,00 | 56.257,00 | 70.457,17 | 70.457,17 | -14.200,17 | 70.457,17 | 0,00 |
| 1.6.0.00 | SEGURIDAD SOCIAL | 56.257,00 | 0,00 | 56.257,00 | 70.457,17 | 70.457,17 | -14.200,17 | 70.457,17 | 0,00 |
| 2 | GASTOS EN BIENES CORRIENTES Y SERVICIOS | 149.910,00 | 0,00 | 149.910,00 | 91.999,38 | 72.075,70 | 77.834,30 | 72.075,70 | 0,00 |
| 2.1 | REPARACIONES, MANTENIMIENTO Y CONSERVACION | 5.400,00 | 0,00 | 5.400,00 | 451,84 | 451,84 | 4.948,16 | 451,84 | 0,00 |
| 2.1.2 | EDIFICIOS Y OTRAS CONSTRUCCIONES | 5.000,00 | 0,00 | 5.000,00 | 152,17 | 152,17 | 4.847,83 | 152,17 | 0,00 |
| 2.1.2.00 | INMOVILIZADO PROPIO | 5.000,00 | 0,00 | 5.000,00 | 152,17 | 152,17 | 4.847,83 | 152,17 | 0,00 |
| 2.1.3 | MAQUINARIA, INSTALACION Y UTILLAJE | 100,00 | 0,00 | 100,00 | 299,67 | 299,67 | -199,67 | 299,67 | 0,00 |
| 2.1.3.00 | INMOVILIZADO PROPIO | 100,00 | 0,00 | 100,00 | 299,67 | 299,67 | -199,67 | 299,67 | 0,00 |
| 2.1.5 | MOBILIARIO Y ENSERES | 100,00 | 0,00 | 100,00 | 0,00 | 0,00 | 100,00 | 0,00 | 0,00 |
| 2.1.5.00 | INMOVILIZADO PROPIO | 100,00 | 0,00 | 100,00 | 0,00 | 0,00 | 100,00 | 0,00 | 0,00 |
| 2.1.9 | OTRO INMOVILIZADO MATERIAL | 200,00 | 0,00 | 200,00 | 0,00 | 0,00 | 200,00 | 0,00 | 0,00 |
| 2.1.9.00 | INMOVILIZADO PROPIO | 200,00 | 0,00 | 200,00 | 0,00 | 0,00 | 200,00 | 0,00 | 0,00 |
| 2.2 | MATERIAL, SUMINISTROS Y OTROS | 141.210,00 | 0,00 | 141.210,00 | 90.932,88 | 71.009,20 | 70.200,80 | 71.009,20 | 0,00 |
| 2.2.0 | MATERIAL DE OFICINA | 3.900,00 | 0,00 | 3.900,00 | 6.390,00 | 0,00 | 3.900,00 | 0,00 | 0,00 |
| 2.2.0.00 | ORDINARIO NO INVENTARIABLE | 2.000,00 | 0,00 | 2.000,00 | 5.490,00 | 0,00 | 2.000,00 | 0,00 | 0,00 |
| 2.2.0.01 | PRENSA, REVISTAS, LIBROS Y OTRAS PUBLICACIONES | 1.000,00 | 0,00 | 1.000,00 | 0,00 | 0,00 | 1.000,00 | 0,00 | 0,00 |
| 2.2.0.02 | MATERIAL INFORMATICO NO INVENTARIABLE | 900,00 | 0,00 | 900,00 | 900,00 | 0,00 | 900,00 | 0,00 | 0,00 |
| 2.2.1 | SUMINISTROS | 500,00 | 0,00 | 500,00 | 738,10 | 738,10 | -238,10 | 738,10 | 0,00 |
| 2.2.1.99 | OTROS SUMINISTROS | 500,00 | 0,00 | 500,00 | 738,10 | 738,10 | -238,10 | 738,10 | 0,00 |
| 2.2.2 | COMUNICACIONES | 14.000,00 | 0,00 | 14.000,00 | 23.597,59 | 11.200,74 | 2.799,26 | 11.200,74 | 0,00 |
| 2.2.2.01 | POSTALES | 14.000,00 | 0,00 | 14.000,00 | 23.597,59 | 11.200,74 | 2.799,26 | 11.200,74 | 0,00 |



Información a fecha: 31/12/2018

Unidad monetaria: Euros

Clasificación Orgánica 190301 DESARROLLO ECONÓMICO E INNOVACIÓN / D. GENERAL DE INNOVACIÓN, TRABAJO, INDUSTRIA Y COMERCIO / SERVICIOS GENERALES

Clasificación Funcional 4215 ACTUACIONES DE CARÁCTER ECONÓMICO / EMPRESA / EMPRESA / COMERCIO

| Clasificación Económica | Denominación | Presupuesto Inicial | Modificaciones de Crédito | Crédito Definitivo | Gastos Comprometidos | Obligaciones Reconocidas | Remanentes de Crédito | Pagos | Obligaciones Pdes. de Pago |
|-------------------------|---|---------------------|---------------------------|--------------------|----------------------|--------------------------|-----------------------|-----------|----------------------------|
| 2.2.3 | TRANSPORTES | 1.000,00 | 0,00 | 1.000,00 | 0,00 | 0,00 | 1.000,00 | 0,00 | 0,00 |
| 2.2.6 | GASTOS DIVERSOS | 27.510,00 | 0,00 | 27.510,00 | 37.728,88 | 37.728,88 | -10.218,88 | 37.728,88 | 0,00 |
| 2.2.6.02 | PUBLICIDAD Y PROPAGANDA | 3.500,00 | 0,00 | 3.500,00 | 11.827,75 | 11.827,75 | -8.327,75 | 11.827,75 | 0,00 |
| 2.2.6.03 | JURIDICOS, CONTENCIOSOS | 110,00 | 0,00 | 110,00 | 0,00 | 0,00 | 110,00 | 0,00 | 0,00 |
| 2.2.6.06 | REUNIONES, CONFERENCIAS Y CURSOS | 1.900,00 | 0,00 | 1.900,00 | 0,00 | 0,00 | 1.900,00 | 0,00 | 0,00 |
| 2.2.6.07 | FERIAS Y EXPOSICIONES | 22.000,00 | 0,00 | 22.000,00 | 25.901,13 | 25.901,13 | -3.901,13 | 25.901,13 | 0,00 |
| 2.2.7 | TRABAJOS REALIZADOS POR OTRAS EMPRESAS | 94.300,00 | 0,00 | 94.300,00 | 22.478,31 | 21.341,48 | 72.958,52 | 21.341,48 | 0,00 |
| 2.2.7.00 | LIMPIEZA Y ASEO | 12.000,00 | 0,00 | 12.000,00 | 12.307,76 | 11.431,45 | 568,55 | 11.431,45 | 0,00 |
| 2.2.7.01 | SEGURIDAD | 3.815,00 | 0,00 | 3.815,00 | 4.455,72 | 4.195,20 | -380,20 | 4.195,20 | 0,00 |
| 2.2.7.03 | POSTALES | 2.485,00 | 0,00 | 2.485,00 | 0,00 | 0,00 | 2.485,00 | 0,00 | 0,00 |
| 2.2.7.06 | ESTUDIOS Y TRABAJOS TECNICOS | 71.000,00 | 0,00 | 71.000,00 | 874,83 | 874,83 | 70.125,17 | 874,83 | 0,00 |
| 2.2.7.07 | SERVICIOS DE CARACTER INFORMATICO | 5.000,00 | 0,00 | 5.000,00 | 4.840,00 | 4.840,00 | 160,00 | 4.840,00 | 0,00 |
| 2.3 | INDEMNIZACION POR RAZON DEL SERVICIO | 3.300,00 | 0,00 | 3.300,00 | 614,66 | 614,66 | 2.685,34 | 614,66 | 0,00 |
| 2.3.0 | DIETAS | 1.300,00 | 0,00 | 1.300,00 | 24,94 | 24,94 | 1.275,06 | 24,94 | 0,00 |
| 2.3.1 | LOCOMOCION | 2.000,00 | 0,00 | 2.000,00 | 589,72 | 589,72 | 1.410,28 | 589,72 | 0,00 |
| 4 | TRANSFERENCIAS CORRIENTES | 115.000,00 | 0,00 | 115.000,00 | 83.890,37 | 83.890,37 | 31.109,63 | 0,00 | 83.890,37 |
| 4.6 | A CORPORACIONES LOCALES | 28.000,00 | 0,00 | 28.000,00 | 23.717,78 | 23.717,78 | 4.282,22 | 0,00 | 23.717,78 |
| 4.6.1 | A AYUNTAMIENTOS | 28.000,00 | 0,00 | 28.000,00 | 23.717,78 | 23.717,78 | 4.282,22 | 0,00 | 23.717,78 |
| 4.6.1.00 | A AYUNT. PARA FERIAS Y MERCADOS | 28.000,00 | 0,00 | 28.000,00 | 23.717,78 | 23.717,78 | 4.282,22 | 0,00 | 23.717,78 |
| 4.7 | A EMPRESAS PRIVADAS | 42.000,00 | 0,00 | 42.000,00 | 36.154,33 | 36.154,33 | 5.845,67 | 0,00 | 36.154,33 |
| 4.7.0 | X | 42.000,00 | 0,00 | 42.000,00 | 36.154,33 | 36.154,33 | 5.845,67 | 0,00 | 36.154,33 |
| 4.7.0.00 | INNOVACIÓN EN COMERCIALIZACIÓN DE PRODUCTOS | 42.000,00 | 0,00 | 42.000,00 | 36.154,33 | 36.154,33 | 5.845,67 | 0,00 | 36.154,33 |
| 4.8 | A FAMILIAS E INSTITUCIONES SIN FINES DE LUCRO | 45.000,00 | 0,00 | 45.000,00 | 24.018,26 | 24.018,26 | 20.981,74 | 0,00 | 24.018,26 |
| 4.8.0 | X | 15.000,00 | 0,00 | 15.000,00 | 0,00 | 0,00 | 15.000,00 | 0,00 | 0,00 |
| 4.8.0.00 | A LA CÁMARA OFICIAL DE COMERCIO, IND.Y SERV.DE LA RIOJA | 15.000,00 | 0,00 | 15.000,00 | 0,00 | 0,00 | 15.000,00 | 0,00 | 0,00 |
| 4.8.2 | X | 30.000,00 | 0,00 | 30.000,00 | 24.018,26 | 24.018,26 | 5.981,74 | 0,00 | 24.018,26 |
| 4.8.2.00 | A ASOCIACIÓN DE ARTESANOS | 30.000,00 | 0,00 | 30.000,00 | 24.018,26 | 24.018,26 | 5.981,74 | 0,00 | 24.018,26 |
| 6 | INVERSIONES REALES | 490,00 | 0,00 | 490,00 | 0,00 | 0,00 | 490,00 | 0,00 | 0,00 |
| 6.2 | INVERSION NUEVA ASOCIADA AL FUNCIONAMIENTO OPERATIVO DE LOS SERVICIOS | 150,00 | 0,00 | 150,00 | 0,00 | 0,00 | 150,00 | 0,00 | 0,00 |
| 6.2.5 | MOBILIARIO Y ENSERES | 150,00 | 0,00 | 150,00 | 0,00 | 0,00 | 150,00 | 0,00 | 0,00 |
| 6.2.5.00 | ADQUISICION | 150,00 | 0,00 | 150,00 | 0,00 | 0,00 | 150,00 | 0,00 | 0,00 |
| 6.3 | INVERSION DE REPOSICION ASOCIADA AL FUNCION. OPERAT. DE LOS SERVICIOS | 150,00 | 0,00 | 150,00 | 0,00 | 0,00 | 150,00 | 0,00 | 0,00 |
| 6.3.5 | MOBILIARIO Y ENSERES | 150,00 | 0,00 | 150,00 | 0,00 | 0,00 | 150,00 | 0,00 | 0,00 |



Información a fecha: 31/12/2018

Unidad monetaria: Euros

Clasificación Orgánica 190301 DESARROLLO ECONÓMICO E INNOVACIÓN / D. GENERAL DE INNOVACIÓN, TRABAJO, INDUSTRIA Y COMERCIO / SERVICIOS GENERALES

Clasificación Funcional 4215 ACTUACIONES DE CARÁCTER ECONÓMICO / EMPRESA / EMPRESA / COMERCIO

| Clasificación Económica | Denominación | Presupuesto Inicial | Modificaciones de Crédito | Crédito Definitivo | Gastos Comprometidos | Obligaciones Reconocidas | Remanentes de Crédito | Pagos | Obligaciones Pdes. de Pago |
|-----------------------------------|---|---------------------|---------------------------|--------------------|----------------------|--------------------------|-----------------------|-------------------|----------------------------|
| 6.3.5.00 | ADQUISICION | 150,00 | 0,00 | 150,00 | 0,00 | 0,00 | 150,00 | 0,00 | 0,00 |
| 6.4 | GASTOS DE INVERSIONES DE CARACTER INMATERIAL. | 190,00 | 0,00 | 190,00 | 0,00 | 0,00 | 190,00 | 0,00 | 0,00 |
| 6.4.4 | APLICACIONES INFORMATICAS | 190,00 | 0,00 | 190,00 | 0,00 | 0,00 | 190,00 | 0,00 | 0,00 |
| 6.4.4.00 | ADQUISICION | 190,00 | 0,00 | 190,00 | 0,00 | 0,00 | 190,00 | 0,00 | 0,00 |
| 7 | TRANSFERENCIAS DE CAPITAL | 30.000,00 | 0,00 | 30.000,00 | 18.814,53 | 18.814,53 | 11.185,47 | 0,00 | 18.814,53 |
| 7.7 | A EMPRESAS PRIVADAS | 25.000,00 | 0,00 | 25.000,00 | 18.719,30 | 18.719,30 | 6.280,70 | 0,00 | 18.719,30 |
| 7.7.0 | X | 25.000,00 | 0,00 | 25.000,00 | 18.719,30 | 18.719,30 | 6.280,70 | 0,00 | 18.719,30 |
| 7.8 | A FAMILIAS E INSTITUCIONES SIN FINES DE LUCRO | 5.000,00 | 0,00 | 5.000,00 | 95,23 | 95,23 | 4.904,77 | 0,00 | 95,23 |
| 7.8.2 | X | 5.000,00 | 0,00 | 5.000,00 | 95,23 | 95,23 | 4.904,77 | 0,00 | 95,23 |
| Total Orgánico / Funcional | 190301 / 4215 | 621.458,00 | 0,00 | 621.458,00 | 516.332,41 | 496.408,73 | 125.049,27 | 393.703,83 | 102.704,90 |



Información a fecha: 31/12/2018

Unidad monetaria: Euros

Clasificación Orgánica 190301 DESARROLLO ECONÓMICO E INNOVACIÓN / D. GENERAL DE INNOVACIÓN, TRABAJO, INDUSTRIA Y COMERCIO / SERVICIOS GENERALES

Clasificación Funcional 4611 ACTUACIONES DE CARÁCTER ECONÓMICO / INVESTIGACION, DESARROLLO E INNOVACION / INVESTIGACIÓN, DESARROLLO E INNOVACIÓN / INVESTIGACIÓN Y DESARROLLO

| Clasificación Económica | Denominación | Presupuesto Inicial | Modificaciones de Crédito | Crédito Definitivo | Gastos Comprometidos | Obligaciones Reconocidas | Remanentes de Crédito | Pagos | Obligaciones Pdes. de Pago |
|-----------------------------------|--|---------------------|---------------------------|---------------------|----------------------|--------------------------|-----------------------|-------------------|----------------------------|
| 1 | GASTOS DE PERSONAL | 271.456,00 | -28.000,00 | 243.456,00 | 240.277,20 | 240.277,20 | 3.178,80 | 240.277,20 | 0,00 |
| 1.2 | FUNCIONARIOS | 224.994,00 | -28.000,00 | 196.994,00 | 187.079,23 | 187.079,23 | 9.914,77 | 187.079,23 | 0,00 |
| 1.2.0 | RETRIBUCIONES BASICAS | 122.000,00 | -19.000,00 | 103.000,00 | 103.310,39 | 103.310,39 | -310,39 | 103.310,39 | 0,00 |
| 1.2.0.00 | SUELDO Y PAGAS EXTRAORDINARIAS | 113.028,00 | -19.000,00 | 94.028,00 | 92.406,95 | 92.406,95 | 1.621,05 | 92.406,95 | 0,00 |
| 1.2.0.05 | TRIENIOS | 8.972,00 | 0,00 | 8.972,00 | 10.903,44 | 10.903,44 | -1.931,44 | 10.903,44 | 0,00 |
| 1.2.1 | RETRIBUCIONES COMPLEMENTARIAS | 102.994,00 | -9.000,00 | 93.994,00 | 83.768,84 | 83.768,84 | 10.225,16 | 83.768,84 | 0,00 |
| 1.2.1.00 | COMPLEMENTOS DE DESTINO | 43.633,00 | 0,00 | 43.633,00 | 33.937,93 | 33.937,93 | 9.695,07 | 33.937,93 | 0,00 |
| 1.2.1.01 | COMPLEMENTO ESPECIFICO | 59.361,00 | -9.000,00 | 50.361,00 | 49.453,28 | 49.453,28 | 907,72 | 49.453,28 | 0,00 |
| 1.2.1.04 | OTRAS REMUNERACIONES | 0,00 | 0,00 | 0,00 | 377,63 | 377,63 | -377,63 | 377,63 | 0,00 |
| 1.5 | INCENTIVOS AL RENDIMIENTO | 0,00 | 0,00 | 0,00 | 0,00 | 0,00 | 0,00 | 0,00 | 0,00 |
| 1.5.0 | PRODUCTIVIDAD | 0,00 | 0,00 | 0,00 | 0,00 | 0,00 | 0,00 | 0,00 | 0,00 |
| 1.6 | CUOTAS, PRESTACIONES Y GASTOS SOCIALES A CARGO DEL EMPLEADOR | 46.462,00 | 0,00 | 46.462,00 | 53.197,97 | 53.197,97 | -6.735,97 | 53.197,97 | 0,00 |
| 1.6.0 | CUOTAS SOCIALES | 46.462,00 | 0,00 | 46.462,00 | 53.197,97 | 53.197,97 | -6.735,97 | 53.197,97 | 0,00 |
| 1.6.0.00 | SEGURIDAD SOCIAL | 46.462,00 | 0,00 | 46.462,00 | 53.197,97 | 53.197,97 | -6.735,97 | 53.197,97 | 0,00 |
| 4 | TRANSFERENCIAS CORRIENTES | 808.096,00 | 0,00 | 808.096,00 | 505.645,22 | 505.645,22 | 302.450,78 | 264.457,88 | 241.187,34 |
| 4.7 | A EMPRESAS PRIVADAS | 159.242,00 | 0,00 | 159.242,00 | 29.128,32 | 29.128,32 | 130.113,68 | 0,00 | 29.128,32 |
| 4.7.1 | X | 159.242,00 | 0,00 | 159.242,00 | 29.128,32 | 29.128,32 | 130.113,68 | 0,00 | 29.128,32 |
| 4.7.1.01 | CONTRATOS PREDOCTORALES | 159.242,00 | 0,00 | 159.242,00 | 29.128,32 | 29.128,32 | 130.113,68 | 0,00 | 29.128,32 |
| 4.8 | A FAMILIAS E INSTITUCIONES SIN FINES DE LUCRO | 648.854,00 | 0,00 | 648.854,00 | 476.516,90 | 476.516,90 | 172.337,10 | 264.457,88 | 212.059,02 |
| 4.8.0 | X | 250.750,00 | 0,00 | 250.750,00 | 232.917,47 | 232.917,47 | 17.832,53 | 130.089,65 | 102.827,82 |
| 4.8.0.00 | CONVENIOS CON ENTIDADES Y AGENTES DE LA INNOVACIÓN | 250.750,00 | 0,00 | 250.750,00 | 232.917,47 | 232.917,47 | 17.832,53 | 130.089,65 | 102.827,82 |
| 4.8.1 | X | 398.104,00 | 0,00 | 398.104,00 | 243.599,43 | 243.599,43 | 154.504,57 | 134.368,23 | 109.231,20 |
| 4.8.1.01 | CONTRATOS PREDOCTORALES | 398.104,00 | 0,00 | 398.104,00 | 243.599,43 | 243.599,43 | 154.504,57 | 134.368,23 | 109.231,20 |
| 7 | TRANSFERENCIAS DE CAPITAL | 29.500,00 | 0,00 | 29.500,00 | 14.309,65 | 14.309,65 | 15.190,35 | 1.809,65 | 12.500,00 |
| 7.8 | A FAMILIAS E INSTITUCIONES SIN FINES DE LUCRO | 29.500,00 | 0,00 | 29.500,00 | 14.309,65 | 14.309,65 | 15.190,35 | 1.809,65 | 12.500,00 |
| 7.8.0 | X | 29.500,00 | 0,00 | 29.500,00 | 14.309,65 | 14.309,65 | 15.190,35 | 1.809,65 | 12.500,00 |
| 7.8.0.00 | CONVENIOS CON ENTIDADES Y AGENTES DE LA INNOVACIÓN | 29.500,00 | 0,00 | 29.500,00 | 14.309,65 | 14.309,65 | 15.190,35 | 1.809,65 | 12.500,00 |
| Total Orgánico / Funcional | 190301 / 4611 | 1.109.052,00 | -28.000,00 | 1.081.052,00 | 760.232,07 | 760.232,07 | 320.819,93 | 506.544,73 | 253.687,34 |




Información a fecha: 31/12/2018

Unidad monetaria: Euros

Clasificación Orgánica 190301 DESARROLLO ECONÓMICO E INNOVACIÓN / D. GENERAL DE INNOVACIÓN, TRABAJO, INDUSTRIA Y COMERCIO / SERVICIOS GENERALES

Clasificación Funcional 4612 ACTUACIONES DE CARÁCTER ECONÓMICO / INVESTIGACION, DESARROLLO E INNOVACION / INVESTIGACIÓN, DESARROLLO E INNOVACIÓN / INNOVACIÓN

| Clasificación Económica | Denominación | Presupuesto Inicial | Modificaciones de Crédito | Crédito Definitivo | Gastos Comprometidos | Obligaciones Reconocidas | Remanentes de Crédito | Pagos | Obligaciones Pdes. de Pago |
|-------------------------|--|---------------------|---------------------------|--------------------|----------------------|--------------------------|-----------------------|------------|----------------------------|
| 1 | GASTOS DE PERSONAL | 349.898,00 | -12.000,00 | 337.898,00 | 333.422,74 | 333.422,74 | 4.475,26 | 333.422,74 | 0,00 |
| 1.0 | ALTOS CARGOS | 61.599,00 | 0,00 | 61.599,00 | 62.599,64 | 62.599,64 | -1.000,64 | 62.599,64 | 0,00 |
| 1.0.0 | RETRIBUCIONES BASICAS Y OTRAS REMUNERACIONES DE ALTOS CARGOS | 61.599,00 | 0,00 | 61.599,00 | 62.599,64 | 62.599,64 | -1.000,64 | 62.599,64 | 0,00 |
| 1.0.0.00 | RETRIBUCIONES BASICAS | 20.511,00 | 0,00 | 20.511,00 | 20.844,32 | 20.844,32 | -333,32 | 20.844,32 | 0,00 |
| 1.0.0.01 | OTRAS REMUNERACIONES | 41.088,00 | 0,00 | 41.088,00 | 41.755,32 | 41.755,32 | -667,32 | 41.755,32 | 0,00 |
| 1.2 | FUNCIONARIOS | 227.929,00 | -12.000,00 | 215.929,00 | 200.168,26 | 200.168,26 | 15.760,74 | 200.168,26 | 0,00 |
| 1.2.0 | RETRIBUCIONES BASICAS | 112.124,00 | -12.000,00 | 100.124,00 | 101.935,01 | 101.935,01 | -1.811,01 | 101.935,01 | 0,00 |
| 1.2.0.00 | SUELDO Y PAGAS EXTRAORDINARIAS | 104.513,00 | -12.000,00 | 92.513,00 | 91.598,29 | 91.598,29 | 914,71 | 91.598,29 | 0,00 |
| 1.2.0.05 | TRIENIOS | 7.611,00 | 0,00 | 7.611,00 | 10.336,72 | 10.336,72 | -2.725,72 | 10.336,72 | 0,00 |
| 1.2.1 | RETRIBUCIONES COMPLEMENTARIAS | 115.805,00 | 0,00 | 115.805,00 | 98.233,25 | 98.233,25 | 17.571,75 | 98.233,25 | 0,00 |
| 1.2.1.00 | COMPLEMENTOS DE DESTINO | 42.385,00 | 0,00 | 42.385,00 | 36.037,18 | 36.037,18 | 6.347,82 | 36.037,18 | 0,00 |
| 1.2.1.01 | COMPLEMENTO ESPECIFICO | 72.033,00 | 0,00 | 72.033,00 | 62.196,07 | 62.196,07 | 9.836,93 | 62.196,07 | 0,00 |
| 1.2.1.04 | OTRAS REMUNERACIONES | 1.387,00 | 0,00 | 1.387,00 | 0,00 | 0,00 | 1.387,00 | 0,00 | 0,00 |
| 1.5 | INCENTIVOS AL RENDIMIENTO | 0,00 | 0,00 | 0,00 | 0,00 | 0,00 | 0,00 | 0,00 | 0,00 |
| 1.5.0 | PRODUCTIVIDAD | 0,00 | 0,00 | 0,00 | 0,00 | 0,00 | 0,00 | 0,00 | 0,00 |
| 1.6 | CUOTAS, PRESTACIONES Y GASTOS SOCIALES A CARGO DEL EMPLEADOR | 60.370,00 | 0,00 | 60.370,00 | 70.654,84 | 70.654,84 | -10.284,84 | 70.654,84 | 0,00 |
| 1.6.0 | CUOTAS SOCIALES | 60.370,00 | 0,00 | 60.370,00 | 70.654,84 | 70.654,84 | -10.284,84 | 70.654,84 | 0,00 |
| 1.6.0.00 | SEGURIDAD SOCIAL | 60.370,00 | 0,00 | 60.370,00 | 70.654,84 | 70.654,84 | -10.284,84 | 70.654,84 | 0,00 |
| 2 | GASTOS EN BIENES CORRIENTES Y SERVICIOS | 633.750,00 | 0,00 | 633.750,00 | 403.736,30 | 376.165,62 | 257.584,38 | 301.038,88 | 75.126,74 |
| 2.0 | ARRENDAMIENTOS Y CANONES | 3.000,00 | 0,00 | 3.000,00 | 2.460,12 | 2.460,12 | 539,88 | 2.460,12 | 0,00 |
| 2.0.2 | EDIFICIOS Y OTRAS CONSTRUCCIONES | 1.500,00 | 0,00 | 1.500,00 | 960,12 | 960,12 | 539,88 | 960,12 | 0,00 |
| 2.0.9 | CANONES | 1.500,00 | 0,00 | 1.500,00 | 1.500,00 | 1.500,00 | 0,00 | 1.500,00 | 0,00 |
| 2.1 | REPARACIONES, MANTENIMIENTO Y CONSERVACION | 159.800,00 | 0,00 | 159.800,00 | 83.517,68 | 65.541,39 | 94.258,61 | 65.541,39 | 0,00 |
| 2.1.0 | TERRENOS Y BIENES NATURALES | 15.000,00 | 0,00 | 15.000,00 | 14.618,98 | 12.585,21 | 2.414,79 | 12.585,21 | 0,00 |
| 2.1.0.00 | INMOVILIZADO PROPIO | 15.000,00 | 0,00 | 15.000,00 | 14.618,98 | 12.585,21 | 2.414,79 | 12.585,21 | 0,00 |
| 2.1.2 | EDIFICIOS Y OTRAS CONSTRUCCIONES | 137.000,00 | 0,00 | 137.000,00 | 54.355,36 | 38.412,84 | 98.587,16 | 38.412,84 | 0,00 |
| 2.1.2.00 | INMOVILIZADO PROPIO | 137.000,00 | 0,00 | 137.000,00 | 54.355,36 | 38.412,84 | 98.587,16 | 38.412,84 | 0,00 |
| 2.1.3 | MAQUINARIA, INSTALACION Y UTILLAJE | 6.800,00 | 0,00 | 6.800,00 | 14.543,34 | 14.543,34 | -7.743,34 | 14.543,34 | 0,00 |
| 2.1.3.00 | INMOVILIZADO PROPIO | 6.800,00 | 0,00 | 6.800,00 | 14.543,34 | 14.543,34 | -7.743,34 | 14.543,34 | 0,00 |
| 2.1.5 | MOBILIARIO Y ENSERES | 1.000,00 | 0,00 | 1.000,00 | 0,00 | 0,00 | 1.000,00 | 0,00 | 0,00 |
| 2.1.5.00 | INMOVILIZADO PROPIO | 1.000,00 | 0,00 | 1.000,00 | 0,00 | 0,00 | 1.000,00 | 0,00 | 0,00 |
| 2.2 | MATERIAL, SUMINISTROS Y OTROS | 462.950,00 | 0,00 | 462.950,00 | 311.228,85 | 301.634,46 | 161.315,54 | 226.507,72 | 75.126,74 |
| 2.2.0 | MATERIAL DE OFICINA | 8.450,00 | 0,00 | 8.450,00 | 517,11 | 517,11 | 7.932,89 | 517,11 | 0,00 |



Información a fecha: 31/12/2018

Unidad monetaria: Euros

Clasificación Orgánica 190301 DESARROLLO ECONÓMICO E INNOVACIÓN / D. GENERAL DE INNOVACIÓN, TRABAJO, INDUSTRIA Y COMERCIO / SERVICIOS GENERALES

Clasificación Funcional 4612 ACTUACIONES DE CARÁCTER ECONÓMICO / INVESTIGACION, DESARROLLO E INNOVACION / INVESTIGACIÓN, DESARROLLO E INNOVACIÓN / INNOVACIÓN

| Clasificación Económica | Denominación | Presupuesto Inicial | Modificaciones de Crédito | Crédito Definitivo | Gastos Comprometidos | Obligaciones Reconocidas | Remanentes de Crédito | Pagos | Obligaciones Pdes. de Pago |
|-------------------------|--|---------------------|---------------------------|--------------------|----------------------|--------------------------|-----------------------|------------|----------------------------|
| 2.2.0.00 | ORDINARIO NO INVENTARIABLE | 7.000,00 | 0,00 | 7.000,00 | 517,11 | 517,11 | 6.482,89 | 517,11 | 0,00 |
| 2.2.0.01 | PRENSA, REVISTAS, LIBROS Y OTRAS PUBLICACIONES | 1.100,00 | 0,00 | 1.100,00 | 0,00 | 0,00 | 1.100,00 | 0,00 | 0,00 |
| 2.2.0.02 | MATERIAL INFORMATICO NO INVENTARIABLE | 350,00 | 0,00 | 350,00 | 0,00 | 0,00 | 350,00 | 0,00 | 0,00 |
| 2.2.1 | SUMINISTROS | 6.080,00 | 0,00 | 6.080,00 | 3.358,41 | 3.358,41 | 2.721,59 | 3.358,41 | 0,00 |
| 2.2.1.00 | ENERGIA ELECTRICA | 0,00 | 0,00 | 0,00 | 0,00 | 0,00 | 0,00 | 0,00 | 0,00 |
| 2.2.1.01 | AGUA | 3.700,00 | 0,00 | 3.700,00 | 1.191,49 | 1.191,49 | 2.508,51 | 1.191,49 | 0,00 |
| 2.2.1.02 | GAS | 0,00 | 0,00 | 0,00 | 1.906,75 | 1.906,75 | -1.906,75 | 1.906,75 | 0,00 |
| 2.2.1.03 | COMBUSTIBLES Y CARBURANTES | 70,00 | 0,00 | 70,00 | 0,00 | 0,00 | 70,00 | 0,00 | 0,00 |
| 2.2.1.04 | VESTUARIO | 1.000,00 | 0,00 | 1.000,00 | 0,00 | 0,00 | 1.000,00 | 0,00 | 0,00 |
| 2.2.1.07 | MATERIALES ESPECIALES | 160,00 | 0,00 | 160,00 | 0,00 | 0,00 | 160,00 | 0,00 | 0,00 |
| 2.2.1.23 | CALZADO | 150,00 | 0,00 | 150,00 | 0,00 | 0,00 | 150,00 | 0,00 | 0,00 |
| 2.2.1.99 | OTROS SUMINISTROS | 1.000,00 | 0,00 | 1.000,00 | 260,17 | 260,17 | 739,83 | 260,17 | 0,00 |
| 2.2.2 | COMUNICACIONES | 920,00 | 0,00 | 920,00 | 460,65 | 0,65 | 919,35 | 0,65 | 0,00 |
| 2.2.2.01 | POSTALES | 920,00 | 0,00 | 920,00 | 460,65 | 0,65 | 919,35 | 0,65 | 0,00 |
| 2.2.3 | TRANSPORTES | 1.800,00 | 0,00 | 1.800,00 | 95,22 | 95,22 | 1.704,78 | 95,22 | 0,00 |
| 2.2.5 | TRIBUTOS | 2.000,00 | 0,00 | 2.000,00 | 1.558,30 | 1.558,30 | 441,70 | 1.558,30 | 0,00 |
| 2.2.5.00 | LOCALES | 700,00 | 0,00 | 700,00 | 553,30 | 553,30 | 146,70 | 553,30 | 0,00 |
| 2.2.5.01 | AUTONOMICAS | 1.300,00 | 0,00 | 1.300,00 | 1.005,00 | 1.005,00 | 295,00 | 1.005,00 | 0,00 |
| 2.2.6 | GASTOS DIVERSOS | 125.400,00 | 0,00 | 125.400,00 | 38.667,67 | 38.667,67 | 86.732,33 | 36.531,97 | 2.135,70 |
| 2.2.6.02 | PUBLICIDAD Y PROPAGANDA | 30.400,00 | 0,00 | 30.400,00 | 20.599,99 | 20.599,99 | 9.800,01 | 19.099,99 | 1.500,00 |
| 2.2.6.06 | REUNIONES, CONFERENCIAS Y CURSOS | 80.000,00 | 0,00 | 80.000,00 | 18.067,68 | 18.067,68 | 61.932,32 | 17.431,98 | 635,70 |
| 2.2.6.08 | PUBLICACIONES | 15.000,00 | 0,00 | 15.000,00 | 0,00 | 0,00 | 15.000,00 | 0,00 | 0,00 |
| 2.2.7 | TRABAJOS REALIZADOS POR OTRAS EMPRESAS | 318.300,00 | 0,00 | 318.300,00 | 266.571,49 | 257.437,10 | 60.862,90 | 184.446,06 | 72.991,04 |
| 2.2.7.00 | LIMPIEZA Y ASEO | 52.000,00 | 0,00 | 52.000,00 | 50.229,25 | 46.843,09 | 5.156,91 | 46.843,09 | 0,00 |
| 2.2.7.01 | SEGURIDAD | 154.000,00 | 0,00 | 154.000,00 | 167.538,89 | 166.146,66 | -12.146,66 | 124.252,62 | 41.894,04 |
| 2.2.7.03 | POSTALES | 2.300,00 | 0,00 | 2.300,00 | 0,00 | 0,00 | 2.300,00 | 0,00 | 0,00 |
| 2.2.7.06 | ESTUDIOS Y TRABAJOS TECNICOS | 60.000,00 | 0,00 | 60.000,00 | 48.398,00 | 44.042,00 | 15.958,00 | 12.945,00 | 31.097,00 |
| 2.2.7.07 | SERVICIOS DE CARACTER INFORMATICO | 22.000,00 | 0,00 | 22.000,00 | 0,00 | 0,00 | 22.000,00 | 0,00 | 0,00 |
| 2.2.7.99 | OTROS | 28.000,00 | 0,00 | 28.000,00 | 405,35 | 405,35 | 27.594,65 | 405,35 | 0,00 |
| 2.3 | INDEMNIZACION POR RAZON DEL SERVICIO | 8.000,00 | 0,00 | 8.000,00 | 6.529,65 | 6.529,65 | 1.470,35 | 6.529,65 | 0,00 |
| 2.3.0 | DIETAS | 3.000,00 | 0,00 | 3.000,00 | 1.501,34 | 1.501,34 | 1.498,66 | 1.501,34 | 0,00 |
| 2.3.1 | LOCOMOCION | 5.000,00 | 0,00 | 5.000,00 | 5.028,31 | 5.028,31 | -28,31 | 5.028,31 | 0,00 |
| 4 | TRANSFERENCIAS CORRIENTES | 457.500,00 | 0,00 | 457.500,00 | 354.928,08 | 354.928,08 | 102.571,92 | 315.344,78 | 39.583,30 |



Información a fecha: 31/12/2018

Unidad monetaria: Euros

Clasificación Orgánica 190301 DESARROLLO ECONÓMICO E INNOVACIÓN / D. GENERAL DE INNOVACIÓN, TRABAJO, INDUSTRIA Y COMERCIO / SERVICIOS GENERALES

Clasificación Funcional 4612 ACTUACIONES DE CARÁCTER ECONÓMICO / INVESTIGACION, DESARROLLO E INNOVACION / INVESTIGACIÓN, DESARROLLO E INNOVACIÓN / INNOVACIÓN

| Clasificación Económica | Denominación | Presupuesto Inicial | Modificaciones de Crédito | Crédito Definitivo | Gastos Comprometidos | Obligaciones Reconocidas | Remanentes de Crédito | Pagos | Obligaciones Pdes. de Pago |
|-----------------------------------|---|---------------------|---------------------------|---------------------|----------------------|--------------------------|-----------------------|-------------------|----------------------------|
| 4.4 | AL RESTO DEL SECTOR PUBLICO DE LA C.A.R. | 237.500,00 | 0,00 | 237.500,00 | 237.500,00 | 237.500,00 | 0,00 | 197.916,70 | 39.583,30 |
| 4.4.8 | OTROS ENTES SP SEGUN CN | 237.500,00 | 0,00 | 237.500,00 | 237.500,00 | 237.500,00 | 0,00 | 197.916,70 | 39.583,30 |
| 4.4.8.00 | FUNDACIÓN RIOJANA PARA LA INNOVACIÓN | 237.500,00 | 0,00 | 237.500,00 | 237.500,00 | 237.500,00 | 0,00 | 197.916,70 | 39.583,30 |
| 4.7 | A EMPRESAS PRIVADAS | 130.000,00 | 0,00 | 130.000,00 | 27.728,08 | 27.728,08 | 102.271,92 | 27.728,08 | 0,00 |
| 4.7.0 | X | 130.000,00 | 0,00 | 130.000,00 | 27.728,08 | 27.728,08 | 102.271,92 | 27.728,08 | 0,00 |
| 4.7.0.00 | INDUSTRIA 4.0 | 130.000,00 | 0,00 | 130.000,00 | 27.728,08 | 27.728,08 | 102.271,92 | 27.728,08 | 0,00 |
| 4.8 | A FAMILIAS E INSTITUCIONES SIN FINES DE LUCRO | 90.000,00 | 0,00 | 90.000,00 | 89.700,00 | 89.700,00 | 300,00 | 89.700,00 | 0,00 |
| 4.8.0 | X | 90.000,00 | 0,00 | 90.000,00 | 89.700,00 | 89.700,00 | 300,00 | 89.700,00 | 0,00 |
| 4.8.0.00 | CONVENIOS CON ENTIDADES Y AGENTES DE LA INNOVACIÓN | 90.000,00 | 0,00 | 90.000,00 | 89.700,00 | 89.700,00 | 300,00 | 89.700,00 | 0,00 |
| 6 | INVERSIONES REALES | 30.200,00 | 0,00 | 30.200,00 | 3.045,53 | 3.045,53 | 27.154,47 | 3.045,53 | 0,00 |
| 6.2 | INVERSION NUEVA ASOCIADA AL FUNCIONAMIENTO OPERATIVO DE LOS SERVICIOS | 19.100,00 | 0,00 | 19.100,00 | 1.247,81 | 1.247,81 | 17.852,19 | 1.247,81 | 0,00 |
| 6.2.2 | EDIFICIOS Y OTRAS CONSTRUCCIONES | 9.800,00 | 0,00 | 9.800,00 | 0,00 | 0,00 | 9.800,00 | 0,00 | 0,00 |
| 6.2.2.01 | CONSTRUCCION | 9.800,00 | 0,00 | 9.800,00 | 0,00 | 0,00 | 9.800,00 | 0,00 | 0,00 |
| 6.2.3 | MAQUINARIA, INSTALACIONES Y UTILLAJE | 1.000,00 | 0,00 | 1.000,00 | 1.247,81 | 1.247,81 | -247,81 | 1.247,81 | 0,00 |
| 6.2.3.00 | ADQUISICION | 1.000,00 | 0,00 | 1.000,00 | 1.247,81 | 1.247,81 | -247,81 | 1.247,81 | 0,00 |
| 6.2.5 | MOBILIARIO Y ENSERES | 8.300,00 | 0,00 | 8.300,00 | 0,00 | 0,00 | 8.300,00 | 0,00 | 0,00 |
| 6.2.5.00 | ADQUISICION | 8.300,00 | 0,00 | 8.300,00 | 0,00 | 0,00 | 8.300,00 | 0,00 | 0,00 |
| 6.3 | INVERSION DE REPOSICION ASOCIADA AL FUNCION. OPERAT. DE LOS SERVICIOS | 11.100,00 | 0,00 | 11.100,00 | 1.797,72 | 1.797,72 | 9.302,28 | 1.797,72 | 0,00 |
| 6.3.2 | EDIFICIOS Y OTRAS CONSTRUCCIONES | 7.000,00 | 0,00 | 7.000,00 | 0,00 | 0,00 | 7.000,00 | 0,00 | 0,00 |
| 6.3.2.01 | CONSTRUCCION | 7.000,00 | 0,00 | 7.000,00 | 0,00 | 0,00 | 7.000,00 | 0,00 | 0,00 |
| 6.3.2.03 | INCORPORACION DE BIENES Y SERVICIOS | 0,00 | 0,00 | 0,00 | 0,00 | 0,00 | 0,00 | 0,00 | 0,00 |
| 6.3.3 | MAQUINARIA, INSTALACIONES Y UTILLAJE | 4.100,00 | 0,00 | 4.100,00 | 1.797,72 | 1.797,72 | 2.302,28 | 1.797,72 | 0,00 |
| 6.3.3.01 | CONSTRUCCION | 4.100,00 | 0,00 | 4.100,00 | 1.797,72 | 1.797,72 | 2.302,28 | 1.797,72 | 0,00 |
| Total Orgánico / Funcional | 190301 / 4612 | 1.471.348,00 | -12.000,00 | 1.459.348,00 | 1.095.132,65 | 1.067.561,97 | 391.786,03 | 952.851,93 | 114.710,04 |



Información a fecha: 31/12/2018

Unidad monetaria: Euros

Clasificación Orgánica 190301 DESARROLLO ECONÓMICO E INNOVACIÓN / D. GENERAL DE INNOVACIÓN, TRABAJO, INDUSTRIA Y COMERCIO / SERVICIOS GENERALES

Clasificación Funcional 4715 ACTUACIONES DE CARÁCTER ECONÓMICO / MEDIO AMBIENTE / MEDIO AMBIENTE / EFICIENCIA ENERGÉTICA

| Clasificación Económica | Denominación | Presupuesto Inicial | Modificaciones de Crédito | Crédito Definitivo | Gastos Comprometidos | Obligaciones Reconocidas | Remanentes de Crédito | Pagos | Obligaciones Pdes. de Pago |
|-----------------------------------|--|---------------------|---------------------------|---------------------|----------------------|--------------------------|-----------------------|------------------|----------------------------|
| 2 | GASTOS EN BIENES CORRIENTES Y SERVICIOS | 104.900,00 | 0,00 | 104.900,00 | 64.284,59 | 46.134,99 | 58.765,01 | 44.364,24 | 1.770,75 |
| 2.2 | MATERIAL, SUMINISTROS Y OTROS | 99.400,00 | 0,00 | 99.400,00 | 64.284,59 | 46.134,99 | 53.265,01 | 44.364,24 | 1.770,75 |
| 2.2.1 | SUMINISTROS | 15.000,00 | 0,00 | 15.000,00 | 30.791,91 | 12.642,32 | 2.357,68 | 10.871,57 | 1.770,75 |
| 2.2.1.00 | ENERGIA ELECTRICA | 15.000,00 | 0,00 | 15.000,00 | 30.791,91 | 12.642,32 | 2.357,68 | 10.871,57 | 1.770,75 |
| 2.2.6 | GASTOS DIVERSOS | 20.400,00 | 0,00 | 20.400,00 | 0,00 | 0,00 | 20.400,00 | 0,00 | 0,00 |
| 2.2.6.02 | PUBLICIDAD Y PROPAGANDA | 10.000,00 | 0,00 | 10.000,00 | 0,00 | 0,00 | 10.000,00 | 0,00 | 0,00 |
| 2.2.6.03 | JURIDICOS, CONTENCIOSOS | 200,00 | 0,00 | 200,00 | 0,00 | 0,00 | 200,00 | 0,00 | 0,00 |
| 2.2.6.06 | REUNIONES, CONFERENCIAS Y CURSOS | 10.000,00 | 0,00 | 10.000,00 | 0,00 | 0,00 | 10.000,00 | 0,00 | 0,00 |
| 2.2.6.99 | OTROS | 200,00 | 0,00 | 200,00 | 0,00 | 0,00 | 200,00 | 0,00 | 0,00 |
| 2.2.7 | TRABAJOS REALIZADOS POR OTRAS EMPRESAS | 64.000,00 | 0,00 | 64.000,00 | 33.492,68 | 33.492,67 | 30.507,33 | 33.492,67 | 0,00 |
| 2.2.7.02 | VALORACIONES Y PERITAJES | 1.500,00 | 0,00 | 1.500,00 | 0,00 | 0,00 | 1.500,00 | 0,00 | 0,00 |
| 2.2.7.06 | ESTUDIOS Y TRABAJOS TECNICOS | 62.000,00 | 0,00 | 62.000,00 | 33.492,68 | 33.492,67 | 28.507,33 | 33.492,67 | 0,00 |
| 2.2.7.09 | SERVICIOS DE GESTIÓN DE PRESTACIONES | 500,00 | 0,00 | 500,00 | 0,00 | 0,00 | 500,00 | 0,00 | 0,00 |
| 2.3 | INDEMNIZACION POR RAZON DEL SERVICIO | 5.500,00 | 0,00 | 5.500,00 | 0,00 | 0,00 | 5.500,00 | 0,00 | 0,00 |
| 2.3.0 | DIETAS | 900,00 | 0,00 | 900,00 | 0,00 | 0,00 | 900,00 | 0,00 | 0,00 |
| 2.3.1 | LOCOMOCION | 4.600,00 | 0,00 | 4.600,00 | 0,00 | 0,00 | 4.600,00 | 0,00 | 0,00 |
| 7 | TRANSFERENCIAS DE CAPITAL | 1.200.000,00 | 0,00 | 1.200.000,00 | 296.280,97 | 296.280,97 | 903.719,03 | 0,00 | 296.280,97 |
| 7.6 | A CORPORACIONES LOCALES | 450.000,00 | 0,00 | 450.000,00 | 35.040,04 | 35.040,04 | 414.959,96 | 0,00 | 35.040,04 |
| 7.6.1 | A AYUNTAMIENTOS | 450.000,00 | 0,00 | 450.000,00 | 35.040,04 | 35.040,04 | 414.959,96 | 0,00 | 35.040,04 |
| 7.6.1.00 | EFICIENCIA ENERGÉTICA ALUMBRADOS PÚBLICOS | 250.000,00 | 0,00 | 250.000,00 | 35.040,04 | 35.040,04 | 214.959,96 | 0,00 | 35.040,04 |
| 7.6.1.02 | ENERGÍAS RENOVABLES AYUNTAMIENTOS | 150.000,00 | 0,00 | 150.000,00 | 0,00 | 0,00 | 150.000,00 | 0,00 | 0,00 |
| 7.6.1.03 | SUMINISTRO ENERGÍAS RENOVABLES NÚCLEOS RURALES DISPERSOS | 50.000,00 | 0,00 | 50.000,00 | 0,00 | 0,00 | 50.000,00 | 0,00 | 0,00 |
| 7.8 | A FAMILIAS E INSTITUCIONES SIN FINES DE LUCRO | 750.000,00 | 0,00 | 750.000,00 | 261.240,93 | 261.240,93 | 488.759,07 | 0,00 | 261.240,93 |
| 7.8.0 | X | 200.000,00 | 0,00 | 200.000,00 | 0,00 | 0,00 | 200.000,00 | 0,00 | 0,00 |
| 7.8.0.00 | PLAN RENOVE ILUMINACIÓN | 200.000,00 | 0,00 | 200.000,00 | 0,00 | 0,00 | 200.000,00 | 0,00 | 0,00 |
| 7.8.2 | X | 550.000,00 | 0,00 | 550.000,00 | 261.240,93 | 261.240,93 | 288.759,07 | 0,00 | 261.240,93 |
| Total Orgánico / Funcional | 190301 / 4715 | 1.304.900,00 | 0,00 | 1.304.900,00 | 360.565,56 | 342.415,96 | 962.484,04 | 44.364,24 | 298.051,72 |



Información a fecha: 31/12/2018

Unidad monetaria: Euros

Clasificación Orgánica 190302 DESARROLLO ECONÓMICO E INNOVACIÓN / D. GENERAL DE INNOVACIÓN, TRABAJO, INDUSTRIA Y COMERCIO / CENTRO NACIONAL DE FORMACIÓN EN NUEVAS TECNOLOGÍAS

Clasificación Funcional 4612 ACTUACIONES DE CARÁCTER ECONÓMICO / INVESTIGACION, DESARROLLO E INNOVACION / INVESTIGACIÓN, DESARROLLO E INNOVACIÓN / INNOVACIÓN

| Clasificación Económica | Denominación | Presupuesto Inicial | Modificaciones de Crédito | Crédito Definitivo | Gastos Comprometidos | Obligaciones Reconocidas | Remanentes de Crédito | Pagos | Obligaciones Pdes. de Pago |
|-------------------------|---|---------------------|---------------------------|--------------------|----------------------|--------------------------|-----------------------|-----------|----------------------------|
| 2 | GASTOS EN BIENES CORRIENTES Y SERVICIOS | 426.669,00 | 0,00 | 426.669,00 | 157.147,33 | 150.572,47 | 276.096,53 | 88.503,91 | 62.068,56 |
| 2.1 | REPARACIONES, MANTENIMIENTO Y CONSERVACION | 600,00 | 0,00 | 600,00 | 0,00 | 0,00 | 600,00 | 0,00 | 0,00 |
| 2.1.5 | MOBILIARIO Y ENSERES | 600,00 | 0,00 | 600,00 | 0,00 | 0,00 | 600,00 | 0,00 | 0,00 |
| 2.1.5.00 | INMOVILIZADO PROPIO | 600,00 | 0,00 | 600,00 | 0,00 | 0,00 | 600,00 | 0,00 | 0,00 |
| 2.2 | MATERIAL, SUMINISTROS Y OTROS | 424.069,00 | 0,00 | 424.069,00 | 156.846,05 | 150.271,19 | 273.797,81 | 88.202,63 | 62.068,56 |
| 2.2.0 | MATERIAL DE OFICINA | 5.811,00 | 0,00 | 5.811,00 | 2.524,86 | 0,00 | 5.811,00 | 0,00 | 0,00 |
| 2.2.0.00 | ORDINARIO NO INVENTARIABLE | 2.311,00 | 0,00 | 2.311,00 | 2.386,78 | 0,00 | 2.311,00 | 0,00 | 0,00 |
| 2.2.0.02 | MATERIAL INFORMATICO NO INVENTARIABLE | 3.500,00 | 0,00 | 3.500,00 | 138,08 | 0,00 | 3.500,00 | 0,00 | 0,00 |
| 2.2.1 | SUMINISTROS | 5.693,00 | 0,00 | 5.693,00 | 0,00 | 0,00 | 5.693,00 | 0,00 | 0,00 |
| 2.2.1.04 | VESTUARIO | 588,00 | 0,00 | 588,00 | 0,00 | 0,00 | 588,00 | 0,00 | 0,00 |
| 2.2.1.23 | CALZADO | 100,00 | 0,00 | 100,00 | 0,00 | 0,00 | 100,00 | 0,00 | 0,00 |
| 2.2.1.99 | OTROS SUMINISTROS | 5.005,00 | 0,00 | 5.005,00 | 0,00 | 0,00 | 5.005,00 | 0,00 | 0,00 |
| 2.2.2 | COMUNICACIONES | 8.100,00 | 0,00 | 8.100,00 | 4.069,81 | 19,81 | 8.080,19 | 19,81 | 0,00 |
| 2.2.2.01 | POSTALES | 8.100,00 | 0,00 | 8.100,00 | 4.069,81 | 19,81 | 8.080,19 | 19,81 | 0,00 |
| 2.2.3 | TRANSPORTES | 3.260,00 | 0,00 | 3.260,00 | 0,00 | 0,00 | 3.260,00 | 0,00 | 0,00 |
| 2.2.4 | PRIMAS DE SEGUROS | 4.500,00 | 0,00 | 4.500,00 | 1.829,74 | 1.829,74 | 2.670,26 | 1.829,74 | 0,00 |
| 2.2.6 | GASTOS DIVERSOS | 55.598,00 | 0,00 | 55.598,00 | 13.707,35 | 13.707,35 | 41.890,65 | 6.501,78 | 7.205,57 |
| 2.2.6.02 | PUBLICIDAD Y PROPAGANDA | 18.893,00 | 0,00 | 18.893,00 | 0,00 | 0,00 | 18.893,00 | 0,00 | 0,00 |
| 2.2.6.06 | REUNIONES, CONFERENCIAS Y CURSOS | 26.366,00 | 0,00 | 26.366,00 | 13.707,35 | 13.707,35 | 12.658,65 | 6.501,78 | 7.205,57 |
| 2.2.6.07 | FERIAS Y EXPOSICIONES | 8.939,00 | 0,00 | 8.939,00 | 0,00 | 0,00 | 8.939,00 | 0,00 | 0,00 |
| 2.2.6.99 | OTROS | 1.400,00 | 0,00 | 1.400,00 | 0,00 | 0,00 | 1.400,00 | 0,00 | 0,00 |
| 2.2.7 | TRABAJS REALIZADOS POR OTRAS EMPRESAS | 341.107,00 | 0,00 | 341.107,00 | 134.714,29 | 134.714,29 | 206.392,71 | 79.851,30 | 54.862,99 |
| 2.2.7.06 | ESTUDIOS Y TRABAJOS TECNICOS | 73.673,00 | 0,00 | 73.673,00 | 24.898,50 | 24.898,50 | 48.774,50 | 15.218,50 | 9.680,00 |
| 2.2.7.07 | SERVICIOS DE CARACTER INFORMATICO | 23.821,00 | 0,00 | 23.821,00 | 0,00 | 0,00 | 23.821,00 | 0,00 | 0,00 |
| 2.2.7.11 | ACTIVIDADES FORMATIVAS | 234.674,00 | 0,00 | 234.674,00 | 109.815,79 | 109.815,79 | 124.858,21 | 64.632,80 | 45.182,99 |
| 2.2.7.99 | OTROS | 8.939,00 | 0,00 | 8.939,00 | 0,00 | 0,00 | 8.939,00 | 0,00 | 0,00 |
| 2.3 | INDEMNIZACION POR RAZON DEL SERVICIO | 2.000,00 | 0,00 | 2.000,00 | 301,28 | 301,28 | 1.698,72 | 301,28 | 0,00 |
| 2.3.0 | DIETAS | 1.000,00 | 0,00 | 1.000,00 | 39,08 | 39,08 | 960,92 | 39,08 | 0,00 |
| 2.3.1 | LOCOMOCION | 1.000,00 | 0,00 | 1.000,00 | 262,20 | 262,20 | 737,80 | 262,20 | 0,00 |
| 4 | TRANSFERENCIAS CORRIENTES | 90.576,00 | 0,00 | 90.576,00 | 0,00 | 0,00 | 90.576,00 | 0,00 | 0,00 |
| 4.8 | A FAMILIAS E INSTITUCIONES SIN FINES DE LUCRO | 90.576,00 | 0,00 | 90.576,00 | 0,00 | 0,00 | 90.576,00 | 0,00 | 0,00 |
| 4.8.0 | X | 90.576,00 | 0,00 | 90.576,00 | 0,00 | 0,00 | 90.576,00 | 0,00 | 0,00 |
| 4.8.0.00 | BECAS PARA TRABAJADORES DESEMPLEADOS | 90.576,00 | 0,00 | 90.576,00 | 0,00 | 0,00 | 90.576,00 | 0,00 | 0,00 |



Información a fecha: 31/12/2018

Unidad monetaria: Euros

Clasificación Orgánica 190302 DESARROLLO ECONÓMICO E INNOVACIÓN / D. GENERAL DE INNOVACIÓN, TRABAJO, INDUSTRIA Y COMERCIO / CENTRO NACIONAL DE FORMACIÓN EN NUEVAS TECNOLOGÍAS

Clasificación Funcional 4612 ACTUACIONES DE CARÁCTER ECONÓMICO / INVESTIGACION, DESARROLLO E INNOVACION / INVESTIGACIÓN, DESARROLLO E INNOVACIÓN / INNOVACIÓN

| Clasificación Económica | Denominación | Presupuesto Inicial | Modificaciones de Crédito | Crédito Definitivo | Gastos Comprometidos | Obligaciones Reconocidas | Remanentes de Crédito | Pagos | Obligaciones Pdtes. de Pago |
|-----------------------------------|---|---------------------|---------------------------|--------------------|----------------------|--------------------------|-----------------------|------------------|-----------------------------|
| 6 | INVERSIONES REALES | 131.950,00 | 0,00 | 131.950,00 | 2.287,51 | 2.287,51 | 129.662,49 | 0,00 | 2.287,51 |
| 6.2 | INVERSION NUEVA ASOCIADA AL FUNCIONAMIENTO OPERATIVO DE LOS SERVICIOS | 41.950,00 | 0,00 | 41.950,00 | 59,90 | 59,90 | 41.890,10 | 0,00 | 59,90 |
| 6.2.3 | MAQUINARIA, INSTALACIONES Y UTILLAJE | 27.000,00 | 0,00 | 27.000,00 | 59,90 | 59,90 | 26.940,10 | 0,00 | 59,90 |
| 6.2.3.00 | ADQUISICION | 27.000,00 | 0,00 | 27.000,00 | 59,90 | 59,90 | 26.940,10 | 0,00 | 59,90 |
| 6.2.5 | MOBILIARIO Y ENSERES | 12.000,00 | 0,00 | 12.000,00 | 0,00 | 0,00 | 12.000,00 | 0,00 | 0,00 |
| 6.2.5.00 | ADQUISICION | 12.000,00 | 0,00 | 12.000,00 | 0,00 | 0,00 | 12.000,00 | 0,00 | 0,00 |
| 6.2.6 | EQUIPOS PARA PROCESOS DE INFORMACION | 2.950,00 | 0,00 | 2.950,00 | 0,00 | 0,00 | 2.950,00 | 0,00 | 0,00 |
| 6.2.6.00 | ADQUISICION | 2.950,00 | 0,00 | 2.950,00 | 0,00 | 0,00 | 2.950,00 | 0,00 | 0,00 |
| 6.3 | INVERSION DE REPOSICION ASOCIADA AL FUNCION. OPERAT. DE LOS SERVICIOS | 90.000,00 | 0,00 | 90.000,00 | 2.227,61 | 2.227,61 | 87.772,39 | 0,00 | 2.227,61 |
| 6.3.3 | MAQUINARIA, INSTALACIONES Y UTILLAJE | 45.000,00 | 0,00 | 45.000,00 | 0,00 | 0,00 | 45.000,00 | 0,00 | 0,00 |
| 6.3.3.01 | CONSTRUCCION | 45.000,00 | 0,00 | 45.000,00 | 0,00 | 0,00 | 45.000,00 | 0,00 | 0,00 |
| 6.3.5 | MOBILIARIO Y ENSERES | 45.000,00 | 0,00 | 45.000,00 | 2.227,61 | 2.227,61 | 42.772,39 | 0,00 | 2.227,61 |
| 6.3.5.00 | ADQUISICION | 45.000,00 | 0,00 | 45.000,00 | 2.227,61 | 2.227,61 | 42.772,39 | 0,00 | 2.227,61 |
| Total Orgánico / Funcional | 190302 / 4612 | 649.195,00 | 0,00 | 649.195,00 | 159.434,84 | 152.859,98 | 496.335,02 | 88.503,91 | 64.356,07 |




Información a fecha: 31/12/2018

Unidad monetaria: Euros

Clasificación Orgánica 190601 DESARROLLO ECONÓMICO E INNOVACIÓN / DIRECCIÓN GENERAL DE CULTURA Y TURISMO / SERVICIOS GENERALES

Clasificación Funcional 3311 PRODUCCIÓN DE BIENES PÚBLICOS DE CARÁCTER PREFERENTE / CULTURA / CULTURA / PROMOCIÓN DE LA CULTURA

| Clasificación Económica | Denominación | Presupuesto Inicial | Modificaciones de Crédito | Crédito Definitivo | Gastos Comprometidos | Obligaciones Reconocidas | Remanentes de Crédito | Pagos | Obligaciones Pdes. de Pago |
|-------------------------|--|---------------------|---------------------------|--------------------|----------------------|--------------------------|-----------------------|------------|----------------------------|
| 1 | GASTOS DE PERSONAL | 258.695,00 | 0,00 | 258.695,00 | 253.701,24 | 253.701,24 | 4.993,76 | 253.701,24 | 0,00 |
| 1.2 | FUNCIONARIOS | 207.629,00 | 0,00 | 207.629,00 | 202.135,36 | 202.135,36 | 5.493,64 | 202.135,36 | 0,00 |
| 1.2.0 | RETRIBUCIONES BASICAS | 105.612,00 | 0,00 | 105.612,00 | 103.383,72 | 103.383,72 | 2.228,28 | 103.383,72 | 0,00 |
| 1.2.0.00 | SUELDO Y PAGAS EXTRAORDINARIAS | 86.493,00 | 0,00 | 86.493,00 | 87.762,64 | 87.762,64 | -1.269,64 | 87.762,64 | 0,00 |
| 1.2.0.05 | TRIENIOS | 19.119,00 | 0,00 | 19.119,00 | 15.621,08 | 15.621,08 | 3.497,92 | 15.621,08 | 0,00 |
| 1.2.1 | RETRIBUCIONES COMPLEMENTARIAS | 102.017,00 | 0,00 | 102.017,00 | 98.751,64 | 98.751,64 | 3.265,36 | 98.751,64 | 0,00 |
| 1.2.1.00 | COMPLEMENTOS DE DESTINO | 38.582,00 | 0,00 | 38.582,00 | 37.830,17 | 37.830,17 | 751,83 | 37.830,17 | 0,00 |
| 1.2.1.01 | COMPLEMENTO ESPECIFICO | 63.435,00 | 0,00 | 63.435,00 | 60.921,47 | 60.921,47 | 2.513,53 | 60.921,47 | 0,00 |
| 1.2.1.04 | OTRAS REMUNERACIONES | 0,00 | 0,00 | 0,00 | 0,00 | 0,00 | 0,00 | 0,00 | 0,00 |
| 1.3 | LABORALES | 1.092,00 | 0,00 | 1.092,00 | 0,00 | 0,00 | 1.092,00 | 0,00 | 0,00 |
| 1.3.1 | LABORAL EVENTUAL | 1.092,00 | 0,00 | 1.092,00 | 0,00 | 0,00 | 1.092,00 | 0,00 | 0,00 |
| 1.3.1.00 | RETRIBUCIONES BASICAS | 546,00 | 0,00 | 546,00 | 0,00 | 0,00 | 546,00 | 0,00 | 0,00 |
| 1.3.1.01 | OTRAS REMUNERACIONES | 546,00 | 0,00 | 546,00 | 0,00 | 0,00 | 546,00 | 0,00 | 0,00 |
| 1.5 | INCENTIVOS AL RENDIMIENTO | 0,00 | 0,00 | 0,00 | 0,00 | 0,00 | 0,00 | 0,00 | 0,00 |
| 1.5.0 | PRODUCTIVIDAD | 0,00 | 0,00 | 0,00 | 0,00 | 0,00 | 0,00 | 0,00 | 0,00 |
| 1.6 | CUOTAS, PRESTACIONES Y GASTOS SOCIALES A CARGO DEL EMPLEADOR | 49.974,00 | 0,00 | 49.974,00 | 51.565,88 | 51.565,88 | -1.591,88 | 51.565,88 | 0,00 |
| 1.6.0 | CUOTAS SOCIALES | 49.974,00 | 0,00 | 49.974,00 | 51.565,88 | 51.565,88 | -1.591,88 | 51.565,88 | 0,00 |
| 1.6.0.00 | SEGURIDAD SOCIAL | 49.974,00 | 0,00 | 49.974,00 | 51.565,88 | 51.565,88 | -1.591,88 | 51.565,88 | 0,00 |
| 2 | GASTOS EN BIENES CORRIENTES Y SERVICIOS | 565.230,00 | 0,00 | 565.230,00 | 519.810,80 | 473.973,24 | 91.256,76 | 378.164,27 | 95.808,97 |
| 2.0 | ARRENDAMIENTOS Y CANONES | 16.700,00 | 0,00 | 16.700,00 | 7.506,00 | 7.506,00 | 9.194,00 | 7.506,00 | 0,00 |
| 2.0.2 | EDIFICIOS Y OTRAS CONSTRUCCIONES | 8.000,00 | 0,00 | 8.000,00 | 122,40 | 122,40 | 7.877,60 | 122,40 | 0,00 |
| 2.0.5 | MOBILIARIO Y ENSERES | 8.200,00 | 0,00 | 8.200,00 | 6.655,00 | 6.655,00 | 1.545,00 | 6.655,00 | 0,00 |
| 2.0.9 | CANONES | 500,00 | 0,00 | 500,00 | 728,60 | 728,60 | -228,60 | 728,60 | 0,00 |
| 2.1 | REPARACIONES, MANTENIMIENTO Y CONSERVACION | 19.300,00 | 0,00 | 19.300,00 | 16.943,13 | 16.943,13 | 2.356,87 | 16.798,78 | 144,35 |
| 2.1.2 | EDIFICIOS Y OTRAS CONSTRUCCIONES | 15.800,00 | 0,00 | 15.800,00 | 11.452,20 | 11.452,20 | 4.347,80 | 11.452,20 | 0,00 |
| 2.1.2.00 | INMOVILIZADO PROPIO | 15.800,00 | 0,00 | 15.800,00 | 11.452,20 | 11.452,20 | 4.347,80 | 11.452,20 | 0,00 |
| 2.1.3 | MAQUINARIA, INSTALACION Y UTILLAJE | 1.000,00 | 0,00 | 1.000,00 | 2.992,94 | 2.992,94 | -1.992,94 | 2.848,59 | 144,35 |
| 2.1.3.00 | INMOVILIZADO PROPIO | 1.000,00 | 0,00 | 1.000,00 | 2.992,94 | 2.992,94 | -1.992,94 | 2.848,59 | 144,35 |
| 2.1.4 | ELEMENTOS DE TRANSPORTE | 100,00 | 0,00 | 100,00 | 0,00 | 0,00 | 100,00 | 0,00 | 0,00 |
| 2.1.4.00 | INMOVILIZADO PROPIO | 100,00 | 0,00 | 100,00 | 0,00 | 0,00 | 100,00 | 0,00 | 0,00 |
| 2.1.5 | MOBILIARIO Y ENSERES | 2.400,00 | 0,00 | 2.400,00 | 2.497,99 | 2.497,99 | -97,99 | 2.497,99 | 0,00 |
| 2.1.5.00 | INMOVILIZADO PROPIO | 2.400,00 | 0,00 | 2.400,00 | 2.497,99 | 2.497,99 | -97,99 | 2.497,99 | 0,00 |
| 2.2 | MATERIAL, SUMINISTROS Y OTROS | 522.940,00 | 0,00 | 522.940,00 | 492.661,65 | 446.824,09 | 76.115,91 | 351.159,47 | 95.664,62 |



Información a fecha: 31/12/2018

Unidad monetaria: Euros

Clasificación Orgánica 190601 DESARROLLO ECONÓMICO E INNOVACIÓN / DIRECCIÓN GENERAL DE CULTURA Y TURISMO / SERVICIOS GENERALES

Clasificación Funcional 3311 PRODUCCIÓN DE BIENES PÚBLICOS DE CARÁCTER PREFERENTE / CULTURA / CULTURA / PROMOCIÓN DE LA CULTURA

| Clasificación Económica | Denominación | Presupuesto Inicial | Modificaciones de Crédito | Crédito Definitivo | Gastos Comprometidos | Obligaciones Reconocidas | Remanentes de Crédito | Pagos | Obligaciones Pdes. de Pago |
|-------------------------|--|---------------------|---------------------------|--------------------|----------------------|--------------------------|-----------------------|------------|----------------------------|
| 2.2.0 | MATERIAL DE OFICINA | 3.360,00 | 0,00 | 3.360,00 | 25.678,12 | 25.678,12 | -22.318,12 | 19.477,37 | 6.200,75 |
| 2.2.0.00 | ORDINARIO NO INVENTARIABLE | 1.500,00 | 0,00 | 1.500,00 | 694,56 | 694,56 | 805,44 | 430,73 | 263,83 |
| 2.2.0.01 | PRENSA, REVISTAS, LIBROS Y OTRAS PUBLICACIONES | 1.800,00 | 0,00 | 1.800,00 | 23.880,52 | 23.880,52 | -22.080,52 | 17.943,60 | 5.936,92 |
| 2.2.0.02 | MATERIAL INFORMATICO NO INVENTARIABLE | 60,00 | 0,00 | 60,00 | 1.103,04 | 1.103,04 | -1.043,04 | 1.103,04 | 0,00 |
| 2.2.1 | SUMINISTROS | 39.100,00 | 0,00 | 39.100,00 | 66.212,01 | 48.030,80 | -8.930,80 | 41.533,67 | 6.497,13 |
| 2.2.1.00 | ENERGIA ELECTRICA | 35.000,00 | 0,00 | 35.000,00 | 49.543,32 | 31.362,11 | 3.637,89 | 24.864,98 | 6.497,13 |
| 2.2.1.01 | AGUA | 100,00 | 0,00 | 100,00 | 784,91 | 784,91 | -684,91 | 784,91 | 0,00 |
| 2.2.1.07 | MATERIALES ESPECIALES | 100,00 | 0,00 | 100,00 | 0,00 | 0,00 | 100,00 | 0,00 | 0,00 |
| 2.2.1.99 | OTROS SUMINISTROS | 3.900,00 | 0,00 | 3.900,00 | 15.883,78 | 15.883,78 | -11.983,78 | 15.883,78 | 0,00 |
| 2.2.2 | COMUNICACIONES | 6.500,00 | 0,00 | 6.500,00 | 1.617,87 | 838,21 | 5.661,79 | 838,21 | 0,00 |
| 2.2.2.01 | POSTALES | 6.500,00 | 0,00 | 6.500,00 | 1.617,87 | 838,21 | 5.661,79 | 838,21 | 0,00 |
| 2.2.3 | TRANSPORTES | 5.000,00 | 0,00 | 5.000,00 | 951,67 | 951,67 | 4.048,33 | 915,37 | 36,30 |
| 2.2.4 | PRIMAS DE SEGUROS | 5.600,00 | 0,00 | 5.600,00 | 551,94 | 551,94 | 5.048,06 | 551,94 | 0,00 |
| 2.2.4.00 | EDIFICIOS Y LOCALES | 600,00 | 0,00 | 600,00 | 551,94 | 551,94 | 48,06 | 551,94 | 0,00 |
| 2.2.4.99 | OTROS RIESGOS | 5.000,00 | 0,00 | 5.000,00 | 0,00 | 0,00 | 5.000,00 | 0,00 | 0,00 |
| 2.2.5 | TRIBUTOS | 900,00 | 0,00 | 900,00 | 1.408,42 | 1.408,42 | -508,42 | 1.408,42 | 0,00 |
| 2.2.5.00 | LOCALES | 800,00 | 0,00 | 800,00 | 782,92 | 782,92 | 17,08 | 782,92 | 0,00 |
| 2.2.5.01 | AUTONOMICAS | 100,00 | 0,00 | 100,00 | 625,50 | 625,50 | -525,50 | 625,50 | 0,00 |
| 2.2.6 | GASTOS DIVERSOS | 89.980,00 | 0,00 | 89.980,00 | 33.803,45 | 33.803,45 | 56.176,55 | 28.205,75 | 5.597,70 |
| 2.2.6.02 | PUBLICIDAD Y PROPAGANDA | 21.500,00 | 0,00 | 21.500,00 | 20.112,01 | 20.112,01 | 1.387,99 | 16.780,31 | 3.331,70 |
| 2.2.6.03 | JURIDICOS, CONTENCIOSOS | 0,00 | 0,00 | 0,00 | 10.750,64 | 10.750,64 | -10.750,64 | 9.100,64 | 1.650,00 |
| 2.2.6.06 | REUNIONES, CONFERENCIAS Y CURSOS | 9.000,00 | 0,00 | 9.000,00 | 859,60 | 859,60 | 8.140,40 | 243,60 | 616,00 |
| 2.2.6.08 | PUBLICACIONES Y EDICIONES | 30.000,00 | 0,00 | 30.000,00 | 1.960,20 | 1.960,20 | 28.039,80 | 1.960,20 | 0,00 |
| 2.2.6.99 | OTROS | 29.480,00 | 0,00 | 29.480,00 | 121,00 | 121,00 | 29.359,00 | 121,00 | 0,00 |
| 2.2.7 | TRABAJOS REALIZADOS POR OTRAS EMPRESAS | 372.500,00 | 0,00 | 372.500,00 | 362.438,17 | 335.561,48 | 36.938,52 | 258.228,74 | 77.332,74 |
| 2.2.7.00 | LIMPIEZA Y ASEO | 20.000,00 | 0,00 | 20.000,00 | 14.639,73 | 14.639,73 | 5.360,27 | 11.163,34 | 3.476,39 |
| 2.2.7.01 | SEGURIDAD | 2.500,00 | 0,00 | 2.500,00 | 0,00 | 0,00 | 2.500,00 | 0,00 | 0,00 |
| 2.2.7.03 | POSTALES | 5.000,00 | 0,00 | 5.000,00 | 4.347,76 | 4.323,56 | 676,44 | 3.606,03 | 717,53 |
| 2.2.7.06 | ESTUDIOS Y TRABAJOS TECNICOS | 15.000,00 | 0,00 | 15.000,00 | 13.665,07 | 13.665,07 | 1.334,93 | 3.847,13 | 9.817,94 |
| 2.2.7.13 | CONTRATO PROGRAMADOR FILMOTECA DE LA RIOJA | 25.000,00 | 0,00 | 25.000,00 | 20.752,82 | 20.752,81 | 4.247,19 | 15.093,44 | 5.659,37 |
| 2.2.7.14 | ALQUILER PELICULAS FILMOTECA DE LA RIOJA | 30.000,00 | 0,00 | 30.000,00 | 22.812,13 | 22.812,13 | 7.187,87 | 22.812,13 | 0,00 |
| 2.2.7.15 | SERVICIO ATENCIÓN SALA GONZALO DE BERCEO | 40.000,00 | 0,00 | 40.000,00 | 50.194,99 | 44.104,29 | -4.104,29 | 29.598,51 | 14.505,78 |
| 2.2.7.16 | TALLERES MÚSICA TRADICIONAL BONIFACIO GIL | 26.000,00 | 0,00 | 26.000,00 | 32.416,00 | 29.373,40 | -3.373,40 | 20.048,40 | 9.325,00 |



Información a fecha: 31/12/2018

Unidad monetaria: Euros

Clasificación Orgánica 190601 DESARROLLO ECONÓMICO E INNOVACIÓN / DIRECCIÓN GENERAL DE CULTURA Y TURISMO / SERVICIOS GENERALES

Clasificación Funcional 3311 PRODUCCIÓN DE BIENES PÚBLICOS DE CARÁCTER PREFERENTE / CULTURA / CULTURA / PROMOCIÓN DE LA CULTURA

| Clasificación Económica | Denominación | Presupuesto Inicial | Modificaciones de Crédito | Crédito Definitivo | Gastos Comprometidos | Obligaciones Reconocidas | Remanentes de Crédito | Pagos | Obligaciones Pdtes. de Pago |
|-------------------------|--|---------------------|---------------------------|--------------------|----------------------|--------------------------|-----------------------|------------|-----------------------------|
| 2.2.7.17 | FESTIVAL TEATRO INFANTIL TEATREA | 14.000,00 | 0,00 | 14.000,00 | 13.740,60 | 13.740,60 | 259,40 | 6.870,30 | 6.870,30 |
| 2.2.7.18 | FUNCIONES TEATRALES | 40.000,00 | 0,00 | 40.000,00 | 18.750,00 | 18.750,00 | 21.250,00 | 18.750,00 | 0,00 |
| 2.2.7.19 | CONCIERTOS MUSICALES | 20.000,00 | 0,00 | 20.000,00 | 8.986,51 | 8.986,51 | 11.013,49 | 7.486,51 | 1.500,00 |
| 2.2.7.20 | CONTRATOS ARTÍSTICOS VEN A LA BENE | 30.000,00 | 0,00 | 30.000,00 | 11.129,75 | 11.129,75 | 18.870,25 | 11.129,75 | 0,00 |
| 2.2.7.21 | EXPOSICIONES ARTÍSTICAS | 40.000,00 | 0,00 | 40.000,00 | 33.390,92 | 33.390,92 | 6.609,08 | 18.392,97 | 14.997,95 |
| 2.2.7.99 | OTROS | 65.000,00 | 0,00 | 65.000,00 | 117.611,89 | 99.892,71 | -34.892,71 | 89.430,23 | 10.462,48 |
| 2.3 | INDEMNIZACION POR RAZON DEL SERVICIO | 6.290,00 | 0,00 | 6.290,00 | 2.700,02 | 2.700,02 | 3.589,98 | 2.700,02 | 0,00 |
| 2.3.0 | DIETAS | 3.282,00 | 0,00 | 3.282,00 | 1.017,43 | 1.017,43 | 2.264,57 | 1.017,43 | 0,00 |
| 2.3.1 | LOCOMOCION | 2.735,00 | 0,00 | 2.735,00 | 1.682,59 | 1.682,59 | 1.052,41 | 1.682,59 | 0,00 |
| 2.3.3 | OTRAS INDEMNIZACIONES. | 273,00 | 0,00 | 273,00 | 0,00 | 0,00 | 273,00 | 0,00 | 0,00 |
| 4 | TRANSFERENCIAS CORRIENTES | 2.004.491,00 | 0,00 | 2.004.491,00 | 1.768.261,39 | 1.733.424,27 | 271.066,73 | 908.558,67 | 824.865,60 |
| 4.4 | AL RESTO DEL SECTOR PUBLICO DE LA C.A.R. | 674.200,00 | 0,00 | 674.200,00 | 674.200,00 | 674.200,00 | 0,00 | 561.833,30 | 112.366,70 |
| 4.4.0 | A SOCIEDADES PUBLICAS | 640.000,00 | 0,00 | 640.000,00 | 640.000,00 | 640.000,00 | 0,00 | 533.333,30 | 106.666,70 |
| 4.4.0.01 | LA RIOJA TURISMO SA. PROG.CULTURAL | 640.000,00 | 0,00 | 640.000,00 | 640.000,00 | 640.000,00 | 0,00 | 533.333,30 | 106.666,70 |
| 4.4.8 | OTROS ENTES SP SEGUN CN | 34.200,00 | 0,00 | 34.200,00 | 34.200,00 | 34.200,00 | 0,00 | 28.500,00 | 5.700,00 |
| 4.4.8.00 | FUNDACIÓN PRÁXEDES MATEO SAGASTA | 34.200,00 | 0,00 | 34.200,00 | 34.200,00 | 34.200,00 | 0,00 | 28.500,00 | 5.700,00 |
| 4.6 | A CORPORACIONES LOCALES | 475.624,00 | 0,00 | 475.624,00 | 456.952,26 | 438.912,98 | 36.711,02 | 180.193,66 | 258.719,32 |
| 4.6.1 | A AYUNTAMIENTOS | 475.624,00 | 0,00 | 475.624,00 | 456.952,26 | 438.912,98 | 36.711,02 | 180.193,66 | 258.719,32 |
| 4.6.1.00 | ACCIONES Y ACTIVIDADES DE INICIATIVA MUNICIPAL | 176.990,00 | 0,00 | 176.990,00 | 170.810,84 | 152.771,56 | 24.218,44 | 8.318,40 | 144.453,16 |
| 4.6.1.01 | AYTO. LOGROÑO - CULTURAL RIOJA | 100.000,00 | 0,00 | 100.000,00 | 100.000,00 | 100.000,00 | 0,00 | 97.125,26 | 2.874,74 |
| 4.6.1.02 | ACTIVIDADES AYTOS. "DÍA DE LA RIOJA" | 34.200,00 | 0,00 | 34.200,00 | 34.200,00 | 34.200,00 | 0,00 | 34.200,00 | 0,00 |
| 4.6.1.03 | AYTO.ARNEDO - MUSEO DE LAS CIENCIAS | 8.084,00 | 0,00 | 8.084,00 | 8.084,00 | 8.084,00 | 0,00 | 0,00 | 8.084,00 |
| 4.6.1.04 | AYTO.ARNEDO - FESTIVAL DE MÚSICA | 10.260,00 | 0,00 | 10.260,00 | 10.260,00 | 10.260,00 | 0,00 | 0,00 | 10.260,00 |
| 4.6.1.05 | AYTO.HARO - FESTIVAL TEATRO | 10.260,00 | 0,00 | 10.260,00 | 10.260,00 | 10.260,00 | 0,00 | 0,00 | 10.260,00 |
| 4.6.1.06 | AYTO.NAVARRETE - ESCUELA DE CERÁMICA | 5.000,00 | 0,00 | 5.000,00 | 5.000,00 | 5.000,00 | 0,00 | 5.000,00 | 0,00 |
| 4.6.1.07 | AYTO.ARNEDILLO-FESTIVAL MÚSICA CLÁSICA | 7.000,00 | 0,00 | 7.000,00 | 7.000,00 | 7.000,00 | 0,00 | 7.000,00 | 0,00 |
| 4.6.1.08 | AYTO.IGEA - CTRO.INTERPRETACIÓN PALEONTOLÓGICA | 10.260,00 | 0,00 | 10.260,00 | 10.260,00 | 10.260,00 | 0,00 | 0,00 | 10.260,00 |
| 4.6.1.09 | AYTO.AGUILAR-CTRO.INTERPRETACIÓN CONTREBIA LEUKADE | 10.260,00 | 0,00 | 10.260,00 | 10.260,00 | 10.260,00 | 0,00 | 0,00 | 10.260,00 |
| 4.6.1.10 | AYTO.EZCARAY - FESTIVAL DE JAZZ | 8.550,00 | 0,00 | 8.550,00 | 8.550,00 | 8.550,00 | 0,00 | 8.550,00 | 0,00 |
| 4.6.1.11 | AYT.CERVERA RÍO ALHAMA -FIESTA DE LAS TRES CULTURAS | 3.000,00 | 0,00 | 3.000,00 | 3.000,00 | 3.000,00 | 0,00 | 3.000,00 | 0,00 |
| 4.6.1.12 | AY.BADARÁN-CERTAMEN NAC.TEATRO "BADARÁN QUE HABLAR" | 2.500,00 | 0,00 | 2.500,00 | 2.500,00 | 2.500,00 | 0,00 | 0,00 | 2.500,00 |
| 4.6.1.13 | AYTO.BRIÑAS -ACTIV.CULTURALES SALA EXPOSICIONES TONDÓN | 6.000,00 | 0,00 | 6.000,00 | 6.000,00 | 6.000,00 | 0,00 | 0,00 | 6.000,00 |
| 4.6.1.14 | AYTO.RINCÓN DE SOTO- CERT.JOTAS Y MONÓLOGOS | 4.000,00 | 0,00 | 4.000,00 | 4.000,00 | 4.000,00 | 0,00 | 4.000,00 | 0,00 |



Información a fecha: 31/12/2018

Unidad monetaria: Euros

Clasificación Orgánica 190601 DESARROLLO ECONÓMICO E INNOVACIÓN / DIRECCIÓN GENERAL DE CULTURA Y TURISMO / SERVICIOS GENERALES

Clasificación Funcional 3311 PRODUCCIÓN DE BIENES PÚBLICOS DE CARÁCTER PREFERENTE / CULTURA / CULTURA / PROMOCIÓN DE LA CULTURA

| Clasificación Económica | Denominación | Presupuesto Inicial | Modificaciones de Crédito | Crédito Definitivo | Gastos Comprometidos | Obligaciones Reconocidas | Remanentes de Crédito | Pagos | Obligaciones Pdtes. de Pago |
|-------------------------|--|---------------------|---------------------------|--------------------|----------------------|--------------------------|-----------------------|------------|-----------------------------|
| 4.6.1.15 | AYTO.CALAHORRA - CERTAMEN NACIONAL DE PINTURA | 3.000,00 | 0,00 | 3.000,00 | 3.000,00 | 3.000,00 | 0,00 | 3.000,00 | 0,00 |
| 4.6.1.16 | AYTO.CASALARREINA-FESTIVAL MÚSICA CLÁSICA | 7.000,00 | 0,00 | 7.000,00 | 7.000,00 | 7.000,00 | 0,00 | 0,00 | 7.000,00 |
| 4.6.1.17 | AYTO. AUTOL - MISERE | 20.000,00 | 0,00 | 20.000,00 | 20.000,00 | 20.000,00 | 0,00 | 0,00 | 20.000,00 |
| 4.6.1.19 | AYTO. DE JALÓN DE CAMEROS. DÍA DEL CAMERO VIEJO | 9.000,00 | 0,00 | 9.000,00 | 0,00 | 0,00 | 9.000,00 | 0,00 | 0,00 |
| 4.6.1.20 | AYTO. ENCISO. CTRO.INTERPRETACIÓN PALEONTOLÓGICA | 10.260,00 | 0,00 | 10.260,00 | 6.767,42 | 6.767,42 | 3.492,58 | 0,00 | 6.767,42 |
| 4.6.1.21 | AYTO. ALBERITE. ACTIV. DEL MAZACOTE CULTURAL | 6.000,00 | 0,00 | 6.000,00 | 6.000,00 | 6.000,00 | 0,00 | 0,00 | 6.000,00 |
| 4.6.1.22 | AYTO. ANGUIANO. ACTIVIDAD CULTURAL DANZADORES DE ANGUIANO | 6.000,00 | 0,00 | 6.000,00 | 6.000,00 | 6.000,00 | 0,00 | 0,00 | 6.000,00 |
| 4.6.1.23 | AYUNTAMIENTO DE VENTOSA. ACTIVIDAD KILÓMETRO DEL ARTE | 8.000,00 | 0,00 | 8.000,00 | 8.000,00 | 8.000,00 | 0,00 | 0,00 | 8.000,00 |
| 4.6.1.24 | AYUNTAMIENTO DE NAVARRETE. FERIA NACIONAL DE ALFARERÍA Y CERÁMICA NAC | 10.000,00 | 0,00 | 10.000,00 | 10.000,00 | 10.000,00 | 0,00 | 10.000,00 | 0,00 |
| 4.7 | A EMPRESAS PRIVADAS | 120.000,00 | 0,00 | 120.000,00 | 112.000,00 | 112.000,00 | 8.000,00 | 0,00 | 112.000,00 |
| 4.7.0 | X | 120.000,00 | 0,00 | 120.000,00 | 112.000,00 | 112.000,00 | 8.000,00 | 0,00 | 112.000,00 |
| 4.7.0.00 | FARDELEJ PRODUCCIONES S.C.-FESTIVAL FARDELEJ | 12.000,00 | 0,00 | 12.000,00 | 12.000,00 | 12.000,00 | 0,00 | 0,00 | 12.000,00 |
| 4.7.0.01 | AGT. LA RIOJA DRUMMING FESTIVAL | 8.000,00 | 0,00 | 8.000,00 | 0,00 | 0,00 | 8.000,00 | 0,00 | 0,00 |
| 4.7.0.04 | SCULTO. FERIA DE ESCULTURA 2017 Y 2018 | 100.000,00 | 0,00 | 100.000,00 | 100.000,00 | 100.000,00 | 0,00 | 0,00 | 100.000,00 |
| 4.8 | A FAMILIAS E INSTITUCIONES SIN FINES DE LUCRO | 734.667,00 | 0,00 | 734.667,00 | 525.109,13 | 508.311,29 | 226.355,71 | 166.531,71 | 341.779,58 |
| 4.8.0 | X | 74.272,00 | 0,00 | 74.272,00 | 68.183,00 | 68.183,00 | 6.089,00 | 20.000,00 | 48.183,00 |
| 4.8.0.01 | ASOC. FERMÍN GURBINDO - CONCIERTOS Y CONFERENCIAS | 6.089,00 | 0,00 | 6.089,00 | 0,00 | 0,00 | 6.089,00 | 0,00 | 0,00 |
| 4.8.0.03 | ASOC.CULTURAL ENCISO - ENCINART | 5.000,00 | 0,00 | 5.000,00 | 5.000,00 | 5.000,00 | 0,00 | 0,00 | 5.000,00 |
| 4.8.0.04 | ASOC.ALUMNOS ESCUELA JOTAS LA RIOJA - PROMOC..ENSEÑANZ. Y APRENDIZAJE JO | 20.000,00 | 0,00 | 20.000,00 | 20.000,00 | 20.000,00 | 0,00 | 20.000,00 | 0,00 |
| 4.8.0.05 | ASOC.ARNEO JAZZ SOCIAL CLUB - MUESTRA JAZZ CIUDAD ARNEO | 6.000,00 | 0,00 | 6.000,00 | 6.000,00 | 6.000,00 | 0,00 | 0,00 | 6.000,00 |
| 4.8.0.06 | AFAMMER LA RIOJA - ACTIV.CULTURALES | 3.000,00 | 0,00 | 3.000,00 | 3.000,00 | 3.000,00 | 0,00 | 0,00 | 3.000,00 |
| 4.8.0.07 | ASOC.CULTURAL PLANETA CLANDESTINO-FESTIVAL DE POESÍA | 10.000,00 | 0,00 | 10.000,00 | 10.000,00 | 10.000,00 | 0,00 | 0,00 | 10.000,00 |
| 4.8.0.08 | BANDA SINFÓNICA DE LA RIOJA-ACTIV.CULTURALES | 9.000,00 | 0,00 | 9.000,00 | 9.000,00 | 9.000,00 | 0,00 | 0,00 | 9.000,00 |
| 4.8.0.09 | ATENEIO RIOJANO- ACTIVIDADES | 12.183,00 | 0,00 | 12.183,00 | 12.183,00 | 12.183,00 | 0,00 | 0,00 | 12.183,00 |
| 4.8.0.10 | FADEMUR LA RIOJA. ACTIVIDADES CULTURALES | 3.000,00 | 0,00 | 3.000,00 | 3.000,00 | 3.000,00 | 0,00 | 0,00 | 3.000,00 |
| 4.8.1 | X | 130.283,00 | 0,00 | 130.283,00 | 130.283,00 | 130.283,00 | 0,00 | 34.245,00 | 96.038,00 |
| 4.8.1.01 | ASOC.CLA "PEPE EIZAGA"- CONCURSO INTERNACIONAL DE CANTO | 16.245,00 | 0,00 | 16.245,00 | 16.245,00 | 16.245,00 | 0,00 | 16.245,00 | 0,00 |
| 4.8.1.02 | ASOC.BRIONES MEDIEVAL - JORNADAS MEDIEVALES | 14.620,00 | 0,00 | 14.620,00 | 14.620,00 | 14.620,00 | 0,00 | 0,00 | 14.620,00 |
| 4.8.1.03 | ASOC.RIOJANA AMIGOS DEL CAMINO DE SANTIAGO-ACTIVIDADES | 7.305,00 | 0,00 | 7.305,00 | 7.305,00 | 7.305,00 | 0,00 | 0,00 | 7.305,00 |
| 4.8.1.04 | ASOC.TEATRAL CALCEATENSE - REPRESENTACIÓN MILAGROS DEL SANTO | 11.000,00 | 0,00 | 11.000,00 | 11.000,00 | 11.000,00 | 0,00 | 0,00 | 11.000,00 |
| 4.8.1.05 | ASOC.CULTURAL ABORIGEN - ENCUENTROS CINE "OCTUBRE CORTO" | 14.620,00 | 0,00 | 14.620,00 | 14.620,00 | 14.620,00 | 0,00 | 0,00 | 14.620,00 |
| 4.8.1.06 | ASOC.CLA "PEPE EIZAGA" - CICLO NACIONAL ZARZUELA | 8.122,00 | 0,00 | 8.122,00 | 8.122,00 | 8.122,00 | 0,00 | 0,00 | 8.122,00 |
| 4.8.1.07 | COLLEGIUM MUSICUM LA RIOJA - ACT.CULTURALES Y ADAPT.HIMNO RIOJA | 20.000,00 | 0,00 | 20.000,00 | 20.000,00 | 20.000,00 | 0,00 | 0,00 | 20.000,00 |



Información a fecha: 31/12/2018

Unidad monetaria: Euros

Clasificación Orgánica 190601 DESARROLLO ECONÓMICO E INNOVACIÓN / DIRECCIÓN GENERAL DE CULTURA Y TURISMO / SERVICIOS GENERALES

Clasificación Funcional 3311 PRODUCCIÓN DE BIENES PÚBLICOS DE CARÁCTER PREFERENTE / CULTURA / CULTURA / PROMOCIÓN DE LA CULTURA

| Clasificación Económica | Denominación | Presupuesto Inicial | Modificaciones de Crédito | Crédito Definitivo | Gastos Comprometidos | Obligaciones Reconocidas | Remanentes de Crédito | Pagos | Obligaciones Pdes. de Pago |
|-------------------------|--|---------------------|---------------------------|--------------------|----------------------|--------------------------|-----------------------|-----------|----------------------------|
| 4.8.1.08 | CORO SINFÓNICO DE LA RIOJA - ACT.CULTURALES | 9.000,00 | 0,00 | 9.000,00 | 9.000,00 | 9.000,00 | 0,00 | 0,00 | 9.000,00 |
| 4.8.1.09 | SDAD.MUSICAL PULSO Y PÚA "ESMERALDA"-ENCUENTRO INTERN.INSTRUMENTOS P | 11.371,00 | 0,00 | 11.371,00 | 11.371,00 | 11.371,00 | 0,00 | 0,00 | 11.371,00 |
| 4.8.1.10 | ASOCIACIÓN CUATRE GATS. EL FESTIVAL DE TEATRO OFF CÓMICOS | 18.000,00 | 0,00 | 18.000,00 | 18.000,00 | 18.000,00 | 0,00 | 18.000,00 | 0,00 |
| 4.8.2 | X | 344.796,00 | 0,00 | 344.796,00 | 166.077,13 | 149.279,29 | 195.516,71 | 51.786,60 | 97.492,69 |
| 4.8.2.00 | AYUDAS PARA ACTIVIDADES CULTURALES | 171.796,00 | 0,00 | 171.796,00 | 65.577,13 | 48.779,29 | 123.016,71 | 13.278,50 | 35.500,79 |
| 4.8.2.02 | FUND.VIVANCO - ACTIVIDADES CULTURALES | 30.000,00 | 0,00 | 30.000,00 | 30.000,00 | 30.000,00 | 0,00 | 0,00 | 30.000,00 |
| 4.8.2.03 | FUND.GARCÍA FAJER "EL ESPAÑOLETO" - ACTV.CULTURALES | 3.000,00 | 0,00 | 3.000,00 | 3.000,00 | 3.000,00 | 0,00 | 3.000,00 | 0,00 |
| 4.8.2.05 | ORFEÓN LOGROÑES - ACTIV. CULTURALES | 5.000,00 | 0,00 | 5.000,00 | 5.000,00 | 5.000,00 | 0,00 | 0,00 | 5.000,00 |
| 4.8.2.06 | ASOC. CULTURAL VIA CANTORUM. VIA CANTORUM | 4.000,00 | 0,00 | 4.000,00 | 4.000,00 | 4.000,00 | 0,00 | 0,00 | 4.000,00 |
| 4.8.2.07 | ASOC.CULT.MACC.MUSEO ARTE CONTEMPORÁNEO EN EL CAMINO | 50.000,00 | 0,00 | 50.000,00 | 0,00 | 0,00 | 50.000,00 | 0,00 | 0,00 |
| 4.8.2.08 | PEÑA TAURINA "EL QUITTE" - CONCURSO PINTURA | 1.500,00 | 0,00 | 1.500,00 | 0,00 | 0,00 | 1.500,00 | 0,00 | 0,00 |
| 4.8.2.09 | ASOC.CULT.GRUPO DANZAS LOGROÑO-ACT.CULT. PROMOC.DANZAS | 9.500,00 | 0,00 | 9.500,00 | 9.500,00 | 9.500,00 | 0,00 | 9.500,00 | 0,00 |
| 4.8.2.10 | ASOC.CULT.RIOJA FILARMONÍA - ACTIV.CULTURALES | 10.000,00 | 0,00 | 10.000,00 | 10.000,00 | 10.000,00 | 0,00 | 5.000,00 | 5.000,00 |
| 4.8.2.14 | ASOC.AMIGOS DE MUNILLA-FESTIVAL JAZZ "MUNIJAZZ" | 6.000,00 | 0,00 | 6.000,00 | 6.000,00 | 6.000,00 | 0,00 | 0,00 | 6.000,00 |
| 4.8.2.15 | CARLOS LÓPEZ GARRIDO. MURAL OPEN | 6.000,00 | 0,00 | 6.000,00 | 0,00 | 0,00 | 6.000,00 | 0,00 | 0,00 |
| 4.8.2.16 | GRUPO DE TEATRO TECU.AULA TEATRO EN LA UNIVERSIDAD DE LA RIOJA | 15.000,00 | 0,00 | 15.000,00 | 0,00 | 0,00 | 15.000,00 | 0,00 | 0,00 |
| 4.8.2.17 | PADRES DEL INSTITUTO DEL VERBO ENCARNADO. ACTIVIDADES CULTURALES Y Mª | 18.000,00 | 0,00 | 18.000,00 | 18.000,00 | 18.000,00 | 0,00 | 18.000,00 | 0,00 |
| 4.8.2.18 | ASOCIACIÓN RIOJANA ROMÁNICA. JORNADAS DEL ROMÁNICO EN LA RIOJA Y MANT' | 15.000,00 | 0,00 | 15.000,00 | 15.000,00 | 15.000,00 | 0,00 | 3.008,10 | 11.991,90 |
| 4.8.3 | X | 42.750,00 | 0,00 | 42.750,00 | 18.000,00 | 18.000,00 | 24.750,00 | 0,00 | 18.000,00 |
| 4.8.3.00 | BECAS PROMOCIÓN ARTISTAS | 42.750,00 | 0,00 | 42.750,00 | 18.000,00 | 18.000,00 | 24.750,00 | 0,00 | 18.000,00 |
| 4.8.4 | X | 18.000,00 | 0,00 | 18.000,00 | 18.000,00 | 18.000,00 | 0,00 | 0,00 | 18.000,00 |
| 4.8.4.00 | PATRONATO PRO REPRESENT. HISTÓRICO-NAJERENSES-ORGANIZACIÓN. | 18.000,00 | 0,00 | 18.000,00 | 18.000,00 | 18.000,00 | 0,00 | 0,00 | 18.000,00 |
| 4.8.5 | X | 31.816,00 | 0,00 | 31.816,00 | 31.816,00 | 31.816,00 | 0,00 | 14.669,12 | 17.146,88 |
| 4.8.5.00 | ACTIV. Y FUNCIONAMIENTO | 31.816,00 | 0,00 | 31.816,00 | 31.816,00 | 31.816,00 | 0,00 | 14.669,12 | 17.146,88 |
| 4.8.6 | X | 9.000,00 | 0,00 | 9.000,00 | 9.000,00 | 9.000,00 | 0,00 | 0,00 | 9.000,00 |
| 4.8.6.00 | ACTIVIDADES | 9.000,00 | 0,00 | 9.000,00 | 9.000,00 | 9.000,00 | 0,00 | 0,00 | 9.000,00 |
| 4.8.7 | X | 44.666,00 | 0,00 | 44.666,00 | 44.666,00 | 44.666,00 | 0,00 | 20.780,99 | 23.885,01 |
| 4.8.7.00 | ASOC.CULTURAL CONTRASTES DE LA RIOJA-ACTIVIDADES | 22.416,00 | 0,00 | 22.416,00 | 22.416,00 | 22.416,00 | 0,00 | 20.780,99 | 1.635,01 |
| 4.8.7.01 | FESTIVAL INTERNACIONAL DE PLECTRO | 22.250,00 | 0,00 | 22.250,00 | 22.250,00 | 22.250,00 | 0,00 | 0,00 | 22.250,00 |
| 4.8.8 | X | 39.084,00 | 0,00 | 39.084,00 | 39.084,00 | 39.084,00 | 0,00 | 25.050,00 | 14.034,00 |
| 4.8.8.04 | FUNDACIÓN PRO REAL ACADEMIA ESPAÑOLA DE LA LENGUA | 30.060,00 | 0,00 | 30.060,00 | 30.060,00 | 30.060,00 | 0,00 | 25.050,00 | 5.010,00 |
| 4.8.8.05 | FUNDACIÓN MUSEO ARQUEOLÓGICO NAJERILLENSE | 9.024,00 | 0,00 | 9.024,00 | 9.024,00 | 9.024,00 | 0,00 | 0,00 | 9.024,00 |
| 6 | INVERSIONES REALES | 47.500,00 | 0,00 | 47.500,00 | 2.237,77 | 2.237,77 | 45.262,23 | 1.511,77 | 726,00 |



Información a fecha: 31/12/2018

Unidad monetaria: Euros

Clasificación Orgánica 190601 DESARROLLO ECONÓMICO E INNOVACIÓN / DIRECCIÓN GENERAL DE CULTURA Y TURISMO / SERVICIOS GENERALES

Clasificación Funcional 3311 PRODUCCIÓN DE BIENES PÚBLICOS DE CARÁCTER PREFERENTE / CULTURA / CULTURA / PROMOCIÓN DE LA CULTURA

| Clasificación Económica | Denominación | Presupuesto Inicial | Modificaciones de Crédito | Crédito Definitivo | Gastos Comprometidos | Obligaciones Reconocidas | Remanentes de Crédito | Pagos | Obligaciones Pdes. de Pago |
|-----------------------------------|---|---------------------|---------------------------|---------------------|----------------------|--------------------------|-----------------------|---------------------|----------------------------|
| 6.2 | INVERSION NUEVA ASOCIADA AL FUNCIONAMIENTO OPERATIVO DE LOS SERVICIOS | 27.500,00 | 0,00 | 27.500,00 | 2.237,77 | 2.237,77 | 25.262,23 | 1.511,77 | 726,00 |
| 6.2.3 | MAQUINARIA, INSTALACIONES Y UTILLAJE | 13.750,00 | 0,00 | 13.750,00 | 0,00 | 0,00 | 13.750,00 | 0,00 | 0,00 |
| 6.2.3.00 | ADQUISICION | 13.750,00 | 0,00 | 13.750,00 | 0,00 | 0,00 | 13.750,00 | 0,00 | 0,00 |
| 6.2.5 | MOBILIARIO Y ENSERES | 7.500,00 | 0,00 | 7.500,00 | 1.511,77 | 1.511,77 | 5.988,23 | 1.511,77 | 0,00 |
| 6.2.5.00 | ADQUISICION | 7.500,00 | 0,00 | 7.500,00 | 1.511,77 | 1.511,77 | 5.988,23 | 1.511,77 | 0,00 |
| 6.2.9 | OTROS ACTIVOS MATERIALES | 6.250,00 | 0,00 | 6.250,00 | 726,00 | 726,00 | 5.524,00 | 0,00 | 726,00 |
| 6.2.9.00 | ADQUISICION | 6.250,00 | 0,00 | 6.250,00 | 726,00 | 726,00 | 5.524,00 | 0,00 | 726,00 |
| 6.3 | INVERSION DE REPOSICION ASOCIADA AL FUNCION. OPERAT. DE LOS SERVICIOS | 20.000,00 | 0,00 | 20.000,00 | 0,00 | 0,00 | 20.000,00 | 0,00 | 0,00 |
| 6.3.2 | EDIFICIOS Y OTRAS CONSTRUCCIONES | 10.000,00 | 0,00 | 10.000,00 | 0,00 | 0,00 | 10.000,00 | 0,00 | 0,00 |
| 6.3.2.01 | CONSTRUCCION | 10.000,00 | 0,00 | 10.000,00 | 0,00 | 0,00 | 10.000,00 | 0,00 | 0,00 |
| 6.3.5 | MOBILIARIO Y ENSERES | 10.000,00 | 0,00 | 10.000,00 | 0,00 | 0,00 | 10.000,00 | 0,00 | 0,00 |
| 6.3.5.00 | ADQUISICION | 10.000,00 | 0,00 | 10.000,00 | 0,00 | 0,00 | 10.000,00 | 0,00 | 0,00 |
| 7 | TRANSFERENCIAS DE CAPITAL | 282.425,00 | 0,00 | 282.425,00 | 192.170,78 | 103.844,69 | 178.580,31 | 4.724,44 | 99.120,25 |
| 7.6 | A CORPORACIONES LOCALES | 180.000,00 | 0,00 | 180.000,00 | 163.841,79 | 86.943,16 | 93.056,84 | 4.000,00 | 82.943,16 |
| 7.6.1 | A AYUNTAMIENTOS | 180.000,00 | 0,00 | 180.000,00 | 163.841,79 | 86.943,16 | 93.056,84 | 4.000,00 | 82.943,16 |
| 7.6.1.02 | ADECUACIÓN LOCALES CULTURALES | 80.000,00 | 0,00 | 80.000,00 | 66.406,18 | 53.934,03 | 26.065,97 | 4.000,00 | 49.934,03 |
| 7.6.1.03 | REHABILITACIÓN LOCALES CULTURALES | 80.000,00 | 0,00 | 80.000,00 | 77.435,61 | 13.009,13 | 66.990,87 | 0,00 | 13.009,13 |
| 7.6.1.07 | AYUNT.SANTURDEJO. EQUIPAMIENTO EDIFICIO POLIVALENTE | 20.000,00 | 0,00 | 20.000,00 | 20.000,00 | 20.000,00 | 0,00 | 0,00 | 20.000,00 |
| 7.7 | A EMPRESAS PRIVADAS | 24.250,00 | 0,00 | 24.250,00 | 0,00 | 0,00 | 24.250,00 | 0,00 | 0,00 |
| 7.7.0 | X | 24.250,00 | 0,00 | 24.250,00 | 0,00 | 0,00 | 24.250,00 | 0,00 | 0,00 |
| 7.7.0.00 | EQUIPAMIENTO DE LOCALES | 24.250,00 | 0,00 | 24.250,00 | 0,00 | 0,00 | 24.250,00 | 0,00 | 0,00 |
| 7.8 | A FAMILIAS E INSTITUCIONES SIN FINES DE LUCRO | 78.175,00 | 0,00 | 78.175,00 | 28.328,99 | 16.901,53 | 61.273,47 | 724,44 | 16.177,09 |
| 7.8.2 | X | 78.175,00 | 0,00 | 78.175,00 | 28.328,99 | 16.901,53 | 61.273,47 | 724,44 | 16.177,09 |
| 7.8.2.00 | ADECUACIÓN DE LOCALES CULTURALES | 78.175,00 | 0,00 | 78.175,00 | 28.328,99 | 16.901,53 | 61.273,47 | 724,44 | 16.177,09 |
| Total Orgánico / Funcional | 190601 / 3311 | 3.158.341,00 | 0,00 | 3.158.341,00 | 2.736.181,98 | 2.567.181,21 | 591.159,79 | 1.546.660,39 | 1.020.520,82 |




Información a fecha: 31/12/2018

Unidad monetaria: Euros

Clasificación Orgánica 190601 DESARROLLO ECONÓMICO E INNOVACIÓN / DIRECCIÓN GENERAL DE CULTURA Y TURISMO / SERVICIOS GENERALES

Clasificación Funcional 3321 PRODUCCIÓN DE BIENES PÚBLICOS DE CARÁCTER PREFERENTE / CULTURA / PATRIMONIO HISTÓRICO-ARTÍSTICO / PATRIMONIO HISTÓRICO-ARTÍSTICO

| Clasificación Económica | Denominación | Presupuesto Inicial | Modificaciones de Crédito | Crédito Definitivo | Gastos Comprometidos | Obligaciones Reconocidas | Remanentes de Crédito | Pagos | Obligaciones Pdes. de Pago |
|-------------------------|--|---------------------|---------------------------|--------------------|----------------------|--------------------------|-----------------------|------------|----------------------------|
| 1 | GASTOS DE PERSONAL | 713.456,00 | -43.000,00 | 670.456,00 | 663.892,23 | 663.892,23 | 6.563,77 | 663.892,23 | 0,00 |
| 1.0 | ALTOS CARGOS | 62.082,00 | 0,00 | 62.082,00 | 63.090,86 | 63.090,86 | -1.008,86 | 63.090,86 | 0,00 |
| 1.0.0 | RETRIBUCIONES BASICAS Y OTRAS REMUNERACIONES DE ALTOS CARGOS | 62.082,00 | 0,00 | 62.082,00 | 63.090,86 | 63.090,86 | -1.008,86 | 63.090,86 | 0,00 |
| 1.0.0.00 | RETRIBUCIONES BASICAS | 20.994,00 | 0,00 | 20.994,00 | 21.335,54 | 21.335,54 | -341,54 | 21.335,54 | 0,00 |
| 1.0.0.01 | OTRAS REMUNERACIONES | 41.088,00 | 0,00 | 41.088,00 | 41.755,32 | 41.755,32 | -667,32 | 41.755,32 | 0,00 |
| 1.2 | FUNCIONARIOS | 496.985,00 | -24.000,00 | 472.985,00 | 470.557,23 | 470.557,23 | 2.427,77 | 470.557,23 | 0,00 |
| 1.2.0 | RETRIBUCIONES BASICAS | 242.271,00 | -10.000,00 | 232.271,00 | 232.464,27 | 232.464,27 | -193,27 | 232.464,27 | 0,00 |
| 1.2.0.00 | SUELDO Y PAGAS EXTRAORDINARIAS | 207.756,00 | -10.000,00 | 197.756,00 | 194.677,62 | 194.677,62 | 3.078,38 | 194.677,62 | 0,00 |
| 1.2.0.05 | TRIENIOS | 34.515,00 | 0,00 | 34.515,00 | 37.786,65 | 37.786,65 | -3.271,65 | 37.786,65 | 0,00 |
| 1.2.1 | RETRIBUCIONES COMPLEMENTARIAS | 254.714,00 | -14.000,00 | 240.714,00 | 238.092,96 | 238.092,96 | 2.621,04 | 238.092,96 | 0,00 |
| 1.2.1.00 | COMPLEMENTOS DE DESTINO | 90.965,00 | -5.000,00 | 85.965,00 | 84.738,80 | 84.738,80 | 1.226,20 | 84.738,80 | 0,00 |
| 1.2.1.01 | COMPLEMENTO ESPECIFICO | 162.362,00 | -8.000,00 | 154.362,00 | 153.354,16 | 153.354,16 | 1.007,84 | 153.354,16 | 0,00 |
| 1.2.1.04 | OTRAS REMUNERACIONES | 1.387,00 | -1.000,00 | 387,00 | 0,00 | 0,00 | 387,00 | 0,00 | 0,00 |
| 1.3 | LABORALES | 44.549,00 | -19.000,00 | 25.549,00 | 22.862,75 | 22.862,75 | 2.686,25 | 22.862,75 | 0,00 |
| 1.3.0 | LABORAL FIJO | 43.457,00 | -19.000,00 | 24.457,00 | 22.862,75 | 22.862,75 | 1.594,25 | 22.862,75 | 0,00 |
| 1.3.0.00 | RETRIBUCIONES BASICAS | 21.798,00 | -9.000,00 | 12.798,00 | 11.876,12 | 11.876,12 | 921,88 | 11.876,12 | 0,00 |
| 1.3.0.01 | OTRAS REMUNERACIONES | 21.659,00 | -10.000,00 | 11.659,00 | 10.986,63 | 10.986,63 | 672,37 | 10.986,63 | 0,00 |
| 1.3.1 | LABORAL EVENTUAL | 1.092,00 | 0,00 | 1.092,00 | 0,00 | 0,00 | 1.092,00 | 0,00 | 0,00 |
| 1.3.1.00 | RETRIBUCIONES BASICAS | 546,00 | 0,00 | 546,00 | 0,00 | 0,00 | 546,00 | 0,00 | 0,00 |
| 1.3.1.01 | OTRAS REMUNERACIONES | 546,00 | 0,00 | 546,00 | 0,00 | 0,00 | 546,00 | 0,00 | 0,00 |
| 1.5 | INCENTIVOS AL RENDIMIENTO | 0,00 | 0,00 | 0,00 | 0,00 | 0,00 | 0,00 | 0,00 | 0,00 |
| 1.5.0 | PRODUCTIVIDAD | 0,00 | 0,00 | 0,00 | 0,00 | 0,00 | 0,00 | 0,00 | 0,00 |
| 1.6 | CUOTAS, PRESTACIONES Y GASTOS SOCIALES A CARGO DEL EMPLEADOR | 109.840,00 | 0,00 | 109.840,00 | 107.381,39 | 107.381,39 | 2.458,61 | 107.381,39 | 0,00 |
| 1.6.0 | CUOTAS SOCIALES | 109.840,00 | 0,00 | 109.840,00 | 107.381,39 | 107.381,39 | 2.458,61 | 107.381,39 | 0,00 |
| 1.6.0.00 | SEGURIDAD SOCIAL | 109.840,00 | 0,00 | 109.840,00 | 107.381,39 | 107.381,39 | 2.458,61 | 107.381,39 | 0,00 |
| 2 | GASTOS EN BIENES CORRIENTES Y SERVICIOS | 100.792,00 | 0,00 | 100.792,00 | 80.621,44 | 78.689,70 | 22.102,30 | 50.431,25 | 28.258,45 |
| 2.0 | ARRENDAMIENTOS Y CANONES | 4.370,00 | 0,00 | 4.370,00 | 3.049,96 | 3.049,96 | 1.320,04 | 3.049,96 | 0,00 |
| 2.0.9 | CANONES | 4.370,00 | 0,00 | 4.370,00 | 3.049,96 | 3.049,96 | 1.320,04 | 3.049,96 | 0,00 |
| 2.1 | REPARACIONES, MANTENIMIENTO Y CONSERVACION | 8.500,00 | 0,00 | 8.500,00 | 3.372,28 | 3.372,28 | 5.127,72 | 3.372,28 | 0,00 |
| 2.1.0 | TERRENOS Y BIENES NATURALES | 2.850,00 | 0,00 | 2.850,00 | 0,00 | 0,00 | 2.850,00 | 0,00 | 0,00 |
| 2.1.0.00 | INMOVILIZADO PROPIO | 2.850,00 | 0,00 | 2.850,00 | 0,00 | 0,00 | 2.850,00 | 0,00 | 0,00 |
| 2.1.2 | EDIFICIOS Y OTRAS CONSTRUCCIONES | 1.070,00 | 0,00 | 1.070,00 | 0,00 | 0,00 | 1.070,00 | 0,00 | 0,00 |
| 2.1.2.00 | INMOVILIZADO PROPIO | 1.070,00 | 0,00 | 1.070,00 | 0,00 | 0,00 | 1.070,00 | 0,00 | 0,00 |



Información a fecha: 31/12/2018

Unidad monetaria: Euros

Clasificación Orgánica 190601 DESARROLLO ECONÓMICO E INNOVACIÓN / DIRECCIÓN GENERAL DE CULTURA Y TURISMO / SERVICIOS GENERALES

Clasificación Funcional 3321 PRODUCCIÓN DE BIENES PÚBLICOS DE CARÁCTER PREFERENTE / CULTURA / PATRIMONIO HISTÓRICO-ARTÍSTICO / PATRIMONIO HISTÓRICO-ARTÍSTICO

| Clasificación Económica | Denominación | Presupuesto Inicial | Modificaciones de Crédito | Crédito Definitivo | Gastos Comprometidos | Obligaciones Reconocidas | Remanentes de Crédito | Pagos | Obligaciones Pdes. de Pago |
|-------------------------|--|---------------------|---------------------------|--------------------|----------------------|--------------------------|-----------------------|-----------|----------------------------|
| 2.1.3 | MAQUINARIA, INSTALACION Y UTILLAJE | 1.160,00 | 0,00 | 1.160,00 | 2.716,23 | 2.716,23 | -1.556,23 | 2.716,23 | 0,00 |
| 2.1.3.00 | INMOVILIZADO PROPIO | 1.160,00 | 0,00 | 1.160,00 | 2.716,23 | 2.716,23 | -1.556,23 | 2.716,23 | 0,00 |
| 2.1.4 | ELEMENTOS DE TRANSPORTE | 100,00 | 0,00 | 100,00 | 460,03 | 460,03 | -360,03 | 460,03 | 0,00 |
| 2.1.4.00 | INMOVILIZADO PROPIO | 100,00 | 0,00 | 100,00 | 460,03 | 460,03 | -360,03 | 460,03 | 0,00 |
| 2.1.5 | MOBILIARIO Y ENSERES | 3.320,00 | 0,00 | 3.320,00 | 196,02 | 196,02 | 3.123,98 | 196,02 | 0,00 |
| 2.1.5.00 | INMOVILIZADO PROPIO | 3.320,00 | 0,00 | 3.320,00 | 196,02 | 196,02 | 3.123,98 | 196,02 | 0,00 |
| 2.2 | MATERIAL, SUMINISTROS Y OTROS | 75.583,00 | 0,00 | 75.583,00 | 70.318,55 | 68.386,81 | 7.196,19 | 40.128,36 | 28.258,45 |
| 2.2.0 | MATERIAL DE OFICINA | 5.454,00 | 0,00 | 5.454,00 | 2.128,24 | 2.128,24 | 3.325,76 | 2.128,24 | 0,00 |
| 2.2.0.00 | ORDINARIO NO INVENTARIABLE | 2.325,00 | 0,00 | 2.325,00 | 1.882,01 | 1.882,01 | 442,99 | 1.882,01 | 0,00 |
| 2.2.0.01 | PRENSA, REVISTAS, LIBROS Y OTRAS PUBLICACIONES | 1.490,00 | 0,00 | 1.490,00 | 129,24 | 129,24 | 1.360,76 | 129,24 | 0,00 |
| 2.2.0.02 | MATERIAL INFORMATICO NO INVENTARIABLE | 1.639,00 | 0,00 | 1.639,00 | 116,99 | 116,99 | 1.522,01 | 116,99 | 0,00 |
| 2.2.1 | SUMINISTROS | 5.297,00 | 0,00 | 5.297,00 | 3.906,30 | 3.906,30 | 1.390,70 | 3.437,99 | 468,31 |
| 2.2.1.00 | ENERGIA ELECTRICA | 2.500,00 | 0,00 | 2.500,00 | 2.221,12 | 2.221,12 | 278,88 | 1.752,81 | 468,31 |
| 2.2.1.04 | VESTUARIO | 520,00 | 0,00 | 520,00 | 224,09 | 224,09 | 295,91 | 224,09 | 0,00 |
| 2.2.1.07 | MATERIALES ESPECIALES | 580,00 | 0,00 | 580,00 | 312,32 | 312,32 | 267,68 | 312,32 | 0,00 |
| 2.2.1.23 | CALZADO | 347,00 | 0,00 | 347,00 | 224,69 | 224,69 | 122,31 | 224,69 | 0,00 |
| 2.2.1.99 | OTROS SUMINISTROS | 1.350,00 | 0,00 | 1.350,00 | 924,08 | 924,08 | 425,92 | 924,08 | 0,00 |
| 2.2.2 | COMUNICACIONES | 3.400,00 | 0,00 | 3.400,00 | 2.577,05 | 671,93 | 2.728,07 | 671,93 | 0,00 |
| 2.2.2.01 | POSTALES | 3.400,00 | 0,00 | 3.400,00 | 2.577,05 | 671,93 | 2.728,07 | 671,93 | 0,00 |
| 2.2.3 | TRANSPORTES | 1.138,00 | 0,00 | 1.138,00 | 0,00 | 0,00 | 1.138,00 | 0,00 | 0,00 |
| 2.2.4 | PRIMAS DE SEGUROS | 603,00 | 0,00 | 603,00 | 0,00 | 0,00 | 603,00 | 0,00 | 0,00 |
| 2.2.4.00 | EDIFICIOS Y LOCALES | 303,00 | 0,00 | 303,00 | 0,00 | 0,00 | 303,00 | 0,00 | 0,00 |
| 2.2.4.99 | OTROS RIESGOS | 300,00 | 0,00 | 300,00 | 0,00 | 0,00 | 300,00 | 0,00 | 0,00 |
| 2.2.5 | TRIBUTOS | 70,00 | 0,00 | 70,00 | 71,71 | 71,71 | -1,71 | 71,71 | 0,00 |
| 2.2.5.00 | LOCALES | 70,00 | 0,00 | 70,00 | 71,71 | 71,71 | -1,71 | 71,71 | 0,00 |
| 2.2.6 | GASTOS DIVERSOS | 17.831,00 | 0,00 | 17.831,00 | 7.108,39 | 7.108,39 | 10.722,61 | 6.639,07 | 469,32 |
| 2.2.6.02 | PUBLICIDAD Y PROPAGANDA | 7.500,00 | 0,00 | 7.500,00 | 4.499,40 | 4.499,40 | 3.000,60 | 4.170,28 | 329,12 |
| 2.2.6.06 | REUNIONES, CONFERENCIAS Y CURSOS | 9.056,00 | 0,00 | 9.056,00 | 2.608,99 | 2.608,99 | 6.447,01 | 2.468,79 | 140,20 |
| 2.2.6.08 | PUBLICACIONES Y EDICIONES | 950,00 | 0,00 | 950,00 | 0,00 | 0,00 | 950,00 | 0,00 | 0,00 |
| 2.2.6.99 | OTROS | 325,00 | 0,00 | 325,00 | 0,00 | 0,00 | 325,00 | 0,00 | 0,00 |
| 2.2.7 | TRABAJOS REALIZADOS POR OTRAS EMPRESAS | 41.790,00 | 0,00 | 41.790,00 | 54.526,86 | 54.500,24 | -12.710,24 | 27.179,42 | 27.320,82 |
| 2.2.7.00 | LIMPIEZA Y ASEO | 401,00 | 0,00 | 401,00 | 3.190,94 | 3.190,94 | -2.789,94 | 3.190,94 | 0,00 |
| 2.2.7.03 | POSTALES | 343,00 | 0,00 | 343,00 | 2.087,25 | 2.060,63 | -1.717,63 | 2.060,63 | 0,00 |



Información a fecha: 31/12/2018

Unidad monetaria: Euros

Clasificación Orgánica 190601 DESARROLLO ECONÓMICO E INNOVACIÓN / DIRECCIÓN GENERAL DE CULTURA Y TURISMO / SERVICIOS GENERALES

Clasificación Funcional 3321 PRODUCCIÓN DE BIENES PÚBLICOS DE CARÁCTER PREFERENTE / CULTURA / PATRIMONIO HISTÓRICO-ARTÍSTICO / PATRIMONIO HISTÓRICO-ARTÍSTICO

| Clasificación Económica | Denominación | Presupuesto Inicial | Modificaciones de Crédito | Crédito Definitivo | Gastos Comprometidos | Obligaciones Reconocidas | Remanentes de Crédito | Pagos | Obligaciones Pdtes. de Pago |
|-----------------------------------|---|---------------------|---------------------------|---------------------|----------------------|--------------------------|-----------------------|---------------------|-----------------------------|
| 2.2.7.06 | ESTUDIOS Y TRABAJOS TECNICOS | 0,00 | 0,00 | 0,00 | 11.652,30 | 11.652,30 | -11.652,30 | 3.787,30 | 7.865,00 |
| 2.2.7.11 | ESTUDIO, CATALOGACIÓN Y SITUACIÓN PHA | 585,00 | 0,00 | 585,00 | 0,00 | 0,00 | 585,00 | 0,00 | 0,00 |
| 2.2.7.12 | SEÑALIZACIÓN Y PUESTA EN VALOR DE LA VÍA ROMANA A SU PASO POR LA RIOJA | 40.000,00 | 0,00 | 40.000,00 | 22.742,56 | 22.742,56 | 17.257,44 | 4.743,20 | 17.999,36 |
| 2.2.7.99 | OTROS | 461,00 | 0,00 | 461,00 | 14.853,81 | 14.853,81 | -14.392,81 | 13.397,35 | 1.456,46 |
| 2.3 | INDEMNIZACION POR RAZON DEL SERVICIO | 12.339,00 | 0,00 | 12.339,00 | 3.880,65 | 3.880,65 | 8.458,35 | 3.880,65 | 0,00 |
| 2.3.0 | DIETAS | 5.415,00 | 0,00 | 5.415,00 | 2.133,25 | 2.133,25 | 3.281,75 | 2.133,25 | 0,00 |
| 2.3.1 | LOCOMOCION | 6.270,00 | 0,00 | 6.270,00 | 1.747,40 | 1.747,40 | 4.522,60 | 1.747,40 | 0,00 |
| 2.3.3 | OTRAS INDEMNIZACIONES. | 654,00 | 0,00 | 654,00 | 0,00 | 0,00 | 654,00 | 0,00 | 0,00 |
| 6 | INVERSIONES REALES | 206.605,00 | 0,00 | 206.605,00 | 194.810,91 | 194.810,90 | 11.794,10 | 119.023,29 | 75.787,61 |
| 6.2 | INVERSION NUEVA ASOCIADA AL FUNCIONAMIENTO OPERATIVO DE LOS SERVICIOS | 4.750,00 | 0,00 | 4.750,00 | 539,66 | 539,66 | 4.210,34 | 539,66 | 0,00 |
| 6.2.5 | MOBILIARIO Y ENSERES | 4.750,00 | 0,00 | 4.750,00 | 539,66 | 539,66 | 4.210,34 | 539,66 | 0,00 |
| 6.2.5.00 | ADQUISICION | 4.750,00 | 0,00 | 4.750,00 | 539,66 | 539,66 | 4.210,34 | 539,66 | 0,00 |
| 6.3 | INVERSION DE REPOSICION ASOCIADA AL FUNCION. OPERAT. DE LOS SERVICIOS | 1.855,00 | 0,00 | 1.855,00 | 1.784,75 | 1.784,75 | 70,25 | 1.784,75 | 0,00 |
| 6.3.5 | MOBILIARIO Y ENSERES | 1.855,00 | 0,00 | 1.855,00 | 1.784,75 | 1.784,75 | 70,25 | 1.784,75 | 0,00 |
| 6.3.5.00 | ADQUISICION | 1.855,00 | 0,00 | 1.855,00 | 1.784,75 | 1.784,75 | 70,25 | 1.784,75 | 0,00 |
| 6.5 | GASTOS DE INVERSIONES EN PATRIMONIO HISTORICO | 200.000,00 | 0,00 | 200.000,00 | 192.486,50 | 192.486,49 | 7.513,51 | 116.698,88 | 75.787,61 |
| 6.5.0 | INVERSIONES EN PATRIMONIO HISTORICO DESTINADO AL USO GENERAL | 200.000,00 | 0,00 | 200.000,00 | 192.486,50 | 192.486,49 | 7.513,51 | 116.698,88 | 75.787,61 |
| 6.5.0.01 | CONSTRUCCION | 87.630,00 | 0,00 | 87.630,00 | 132.448,94 | 132.448,94 | -44.818,94 | 85.863,94 | 46.585,00 |
| 6.5.0.03 | INCORPORACION DE BIENES Y SERVICIOS | 112.370,00 | 0,00 | 112.370,00 | 60.037,56 | 60.037,55 | 52.332,45 | 30.834,94 | 29.202,61 |
| 7 | TRANSFERENCIAS DE CAPITAL | 2.422.863,00 | 0,00 | 2.422.863,00 | 2.079.244,29 | 1.865.643,17 | 557.219,83 | 924.775,78 | 940.867,39 |
| 7.6 | A CORPORACIONES LOCALES | 1.571.077,00 | -144.000,00 | 1.427.077,00 | 1.089.697,87 | 876.096,75 | 550.980,25 | 570.496,40 | 305.600,35 |
| 7.6.1 | A AYUNTAMIENTOS | 1.571.077,00 | -144.000,00 | 1.427.077,00 | 1.089.697,87 | 876.096,75 | 550.980,25 | 570.496,40 | 305.600,35 |
| 7.6.1.00 | AY.VALGAÑÓN-SUPRES.PARCIAL HUMEDADES(CUBIERTA Y MURO) IGL.NTRA.SRA.TR | 37.400,00 | 0,00 | 37.400,00 | 37.060,00 | 37.060,00 | 340,00 | 0,00 | 37.060,00 |
| 7.6.1.01 | AYUNT.LOGROÑO- RESTAURACIÓN DEL PUENTE MANTIBLE. FASE I | 75.000,00 | 0,00 | 75.000,00 | 0,00 | 0,00 | 75.000,00 | 0,00 | 0,00 |
| 7.6.1.02 | AY.LOGROÑO-LIMPIEZA Y CONSOLID.RECINTO ENTRADA BIC YACIM.ARQUEOL.MON' | 125.000,00 | 0,00 | 125.000,00 | 125.000,00 | 0,00 | 125.000,00 | 0,00 | 0,00 |
| 7.6.1.03 | RESTAURACIONES PATRIMONIO HISTÓRICO | 1.333.677,00 | -144.000,00 | 1.189.677,00 | 927.637,87 | 839.036,75 | 350.640,25 | 570.496,40 | 268.540,35 |
| 7.8 | A FAMILIAS E INSTITUCIONES SIN FINES DE LUCRO | 851.786,00 | 144.000,00 | 995.786,00 | 989.546,42 | 989.546,42 | 6.239,58 | 354.279,38 | 635.267,04 |
| 7.8.0 | X | 851.786,00 | 144.000,00 | 995.786,00 | 989.546,42 | 989.546,42 | 6.239,58 | 354.279,38 | 635.267,04 |
| 7.8.0.00 | COLEG.OF.ARQUITECTOS RIOJA - RECOMEND.TÉCN.BARRIOS BODEGAS DE LA RIOJA# | 60.000,00 | 0,00 | 60.000,00 | 60.000,00 | 60.000,00 | 0,00 | 0,00 | 60.000,00 |
| 7.8.0.01 | PARROQ.STO.TOMÁS DE HARO-ILUMINACIÓN IGLESIA STO. TOMÁS | 83.500,00 | 0,00 | 83.500,00 | 77.260,42 | 77.260,42 | 6.239,58 | 50.618,25 | 26.642,17 |
| 7.8.0.02 | CON ENTIDADES SIN ÁNIMO DE LUCRO | 708.286,00 | 144.000,00 | 852.286,00 | 852.286,00 | 852.286,00 | 0,00 | 303.661,13 | 548.624,87 |
| Total Orgánico / Funcional | 190601 / 3321 | 3.443.716,00 | -43.000,00 | 3.400.716,00 | 3.018.568,87 | 2.803.036,00 | 597.680,00 | 1.758.122,55 | 1.044.913,45 |



Información a fecha: 31/12/2018

Unidad monetaria: Euros

Clasificación Orgánica 190601 DESARROLLO ECONÓMICO E INNOVACIÓN / DIRECCIÓN GENERAL DE CULTURA Y TURISMO / SERVICIOS GENERALES

Clasificación Funcional 4311 ACTUACIONES DE CARÁCTER ECONÓMICO / TURISMO / TURISMO / PROMOCIÓN TURÍSTICA

| Clasificación Económica | Denominación | Presupuesto Inicial | Modificaciones de Crédito | Crédito Definitivo | Gastos Comprometidos | Obligaciones Reconocidas | Remanentes de Crédito | Pagos | Obligaciones Pdes. de Pago |
|-------------------------|--|---------------------|---------------------------|--------------------|----------------------|--------------------------|-----------------------|------------|----------------------------|
| 1 | GASTOS DE PERSONAL | 386.592,00 | -44.000,00 | 342.592,00 | 338.834,20 | 338.834,20 | 3.757,80 | 338.834,20 | 0,00 |
| 1.2 | FUNCIONARIOS | 325.064,00 | -44.000,00 | 281.064,00 | 270.522,09 | 270.522,09 | 10.541,91 | 270.522,09 | 0,00 |
| 1.2.0 | RETRIBUCIONES BASICAS | 161.293,00 | -20.000,00 | 141.293,00 | 138.608,09 | 138.608,09 | 2.684,91 | 138.608,09 | 0,00 |
| 1.2.0.00 | SUELDO Y PAGAS EXTRAORDINARIAS | 141.523,00 | -20.000,00 | 121.523,00 | 120.711,72 | 120.711,72 | 811,28 | 120.711,72 | 0,00 |
| 1.2.0.05 | TRIENIOS | 19.770,00 | 0,00 | 19.770,00 | 17.896,37 | 17.896,37 | 1.873,63 | 17.896,37 | 0,00 |
| 1.2.1 | RETRIBUCIONES COMPLEMENTARIAS | 163.771,00 | -24.000,00 | 139.771,00 | 131.914,00 | 131.914,00 | 7.857,00 | 131.914,00 | 0,00 |
| 1.2.1.00 | COMPLEMENTOS DE DESTINO | 60.286,00 | -6.000,00 | 54.286,00 | 49.241,63 | 49.241,63 | 5.044,37 | 49.241,63 | 0,00 |
| 1.2.1.01 | COMPLEMENTO ESPECIFICO | 103.485,00 | -18.000,00 | 85.485,00 | 82.672,37 | 82.672,37 | 2.812,63 | 82.672,37 | 0,00 |
| 1.2.1.04 | OTRAS REMUNERACIONES | 0,00 | 0,00 | 0,00 | 0,00 | 0,00 | 0,00 | 0,00 | 0,00 |
| 1.5 | INCENTIVOS AL RENDIMIENTO | 0,00 | 0,00 | 0,00 | 0,00 | 0,00 | 0,00 | 0,00 | 0,00 |
| 1.5.0 | PRODUCTIVIDAD | 0,00 | 0,00 | 0,00 | 0,00 | 0,00 | 0,00 | 0,00 | 0,00 |
| 1.6 | CUOTAS, PRESTACIONES Y GASTOS SOCIALES A CARGO DEL EMPLEADOR | 61.528,00 | 0,00 | 61.528,00 | 68.312,11 | 68.312,11 | -6.784,11 | 68.312,11 | 0,00 |
| 1.6.0 | CUOTAS SOCIALES | 61.528,00 | 0,00 | 61.528,00 | 68.312,11 | 68.312,11 | -6.784,11 | 68.312,11 | 0,00 |
| 1.6.0.00 | SEGURIDAD SOCIAL | 61.528,00 | 0,00 | 61.528,00 | 68.312,11 | 68.312,11 | -6.784,11 | 68.312,11 | 0,00 |
| 2 | GASTOS EN BIENES CORRIENTES Y SERVICIOS | 92.883,00 | 0,00 | 92.883,00 | 63.637,05 | 63.258,54 | 29.624,46 | 63.258,54 | 0,00 |
| 2.1 | REPARACIONES, MANTENIMIENTO Y CONSERVACION | 7.800,00 | 0,00 | 7.800,00 | 2.535,22 | 2.535,22 | 5.264,78 | 2.535,22 | 0,00 |
| 2.1.2 | EDIFICIOS Y OTRAS CONSTRUCCIONES | 3.800,00 | 0,00 | 3.800,00 | 867,45 | 867,45 | 2.932,55 | 867,45 | 0,00 |
| 2.1.2.00 | INMOVILIZADO PROPIO | 3.800,00 | 0,00 | 3.800,00 | 867,45 | 867,45 | 2.932,55 | 867,45 | 0,00 |
| 2.1.3 | MAQUINARIA, INSTALACION Y UTILLAJE | 2.000,00 | 0,00 | 2.000,00 | 1.667,77 | 1.667,77 | 332,23 | 1.667,77 | 0,00 |
| 2.1.3.00 | INMOVILIZADO PROPIO | 2.000,00 | 0,00 | 2.000,00 | 1.667,77 | 1.667,77 | 332,23 | 1.667,77 | 0,00 |
| 2.1.5 | MOBILIARIO Y ENSERES | 2.000,00 | 0,00 | 2.000,00 | 0,00 | 0,00 | 2.000,00 | 0,00 | 0,00 |
| 2.1.5.00 | INMOVILIZADO PROPIO | 2.000,00 | 0,00 | 2.000,00 | 0,00 | 0,00 | 2.000,00 | 0,00 | 0,00 |
| 2.2 | MATERIAL, SUMINISTROS Y OTROS | 64.083,00 | 0,00 | 64.083,00 | 54.867,00 | 54.488,49 | 9.594,51 | 54.488,49 | 0,00 |
| 2.2.0 | MATERIAL DE OFICINA | 6.500,00 | 0,00 | 6.500,00 | 508,45 | 508,45 | 5.991,55 | 508,45 | 0,00 |
| 2.2.0.00 | ORDINARIO NO INVENTARIABLE | 4.600,00 | 0,00 | 4.600,00 | 508,45 | 508,45 | 4.091,55 | 508,45 | 0,00 |
| 2.2.0.01 | PRENSA, REVISTAS, LIBROS Y OTRAS PUBLICACIONES | 1.900,00 | 0,00 | 1.900,00 | 0,00 | 0,00 | 1.900,00 | 0,00 | 0,00 |
| 2.2.1 | SUMINISTROS | 1.000,00 | 0,00 | 1.000,00 | 1.399,67 | 1.399,67 | -399,67 | 1.399,67 | 0,00 |
| 2.2.1.01 | AGUA | 100,00 | 0,00 | 100,00 | 189,95 | 189,95 | -89,95 | 189,95 | 0,00 |
| 2.2.1.99 | OTROS SUMINISTROS | 900,00 | 0,00 | 900,00 | 1.209,72 | 1.209,72 | -309,72 | 1.209,72 | 0,00 |
| 2.2.2 | COMUNICACIONES | 2.000,00 | 0,00 | 2.000,00 | 3.412,92 | 3.058,61 | -1.058,61 | 3.058,61 | 0,00 |
| 2.2.2.01 | POSTALES | 2.000,00 | 0,00 | 2.000,00 | 3.412,92 | 3.058,61 | -1.058,61 | 3.058,61 | 0,00 |
| 2.2.3 | TRANSPORTES | 3.900,00 | 0,00 | 3.900,00 | 194,80 | 194,80 | 3.705,20 | 194,80 | 0,00 |
| 2.2.5 | TRIBUTOS | 2.000,00 | 0,00 | 2.000,00 | 404,84 | 404,84 | 1.595,16 | 404,84 | 0,00 |



Información a fecha: 31/12/2018

Unidad monetaria: Euros

Clasificación Orgánica 190601 DESARROLLO ECONÓMICO E INNOVACIÓN / DIRECCIÓN GENERAL DE CULTURA Y TURISMO / SERVICIOS GENERALES

Clasificación Funcional 4311 ACTUACIONES DE CARÁCTER ECONÓMICO / TURISMO / TURISMO / PROMOCIÓN TURÍSTICA

| Clasificación Económica | Denominación | Presupuesto Inicial | Modificaciones de Crédito | Crédito Definitivo | Gastos Comprometidos | Obligaciones Reconocidas | Remanentes de Crédito | Pagos | Obligaciones Pdes. de Pago |
|-------------------------|--|---------------------|---------------------------|--------------------|----------------------|--------------------------|-----------------------|--------------|----------------------------|
| 2.2.5.00 | LOCALES | 1.000,00 | 0,00 | 1.000,00 | 269,84 | 269,84 | 730,16 | 269,84 | 0,00 |
| 2.2.5.01 | AUTONOMICAS | 900,00 | 0,00 | 900,00 | 135,00 | 135,00 | 765,00 | 135,00 | 0,00 |
| 2.2.5.02 | ESTATALES | 100,00 | 0,00 | 100,00 | 0,00 | 0,00 | 100,00 | 0,00 | 0,00 |
| 2.2.6 | GASTOS DIVERSOS | 31.683,00 | 0,00 | 31.683,00 | 30.099,36 | 30.099,36 | 1.583,64 | 30.099,36 | 0,00 |
| 2.2.6.02 | PUBLICIDAD Y PROPAGANDA | 4.000,00 | 0,00 | 4.000,00 | 0,00 | 0,00 | 4.000,00 | 0,00 | 0,00 |
| 2.2.6.06 | REUNIONES, CONFERENCIAS Y CURSOS | 2.000,00 | 0,00 | 2.000,00 | 0,00 | 0,00 | 2.000,00 | 0,00 | 0,00 |
| 2.2.6.12 | ACTIV.PUBLICITARIAS ESPECÍFICAS TURISMO | 1.000,00 | 0,00 | 1.000,00 | 0,00 | 0,00 | 1.000,00 | 0,00 | 0,00 |
| 2.2.6.14 | IMPLEMENT.Y PUESTA EN MARCHA DEL PLAN EXCELENCIA TURÍS.DE LA RIOJA. PRIM | 23.683,00 | 0,00 | 23.683,00 | 30.099,36 | 30.099,36 | -6.416,36 | 30.099,36 | 0,00 |
| 2.2.6.99 | OTROS | 1.000,00 | 0,00 | 1.000,00 | 0,00 | 0,00 | 1.000,00 | 0,00 | 0,00 |
| 2.2.7 | TRABAJOS REALIZADOS POR OTRAS EMPRESAS | 17.000,00 | 0,00 | 17.000,00 | 18.846,96 | 18.822,76 | -1.822,76 | 18.822,76 | 0,00 |
| 2.2.7.03 | POSTALES | 1.800,00 | 0,00 | 1.800,00 | 726,00 | 701,80 | 1.098,20 | 701,80 | 0,00 |
| 2.2.7.06 | ESTUDIOS Y TRABAJOS TECNICOS | 15.000,00 | 0,00 | 15.000,00 | 18.029,00 | 18.029,00 | -3.029,00 | 18.029,00 | 0,00 |
| 2.2.7.07 | SERVICIOS DE CARACTER INFORMATICO | 100,00 | 0,00 | 100,00 | 91,96 | 91,96 | 8,04 | 91,96 | 0,00 |
| 2.2.7.99 | OTROS | 100,00 | 0,00 | 100,00 | 0,00 | 0,00 | 100,00 | 0,00 | 0,00 |
| 2.3 | INDEMNIZACION POR RAZON DEL SERVICIO | 21.000,00 | 0,00 | 21.000,00 | 6.234,83 | 6.234,83 | 14.765,17 | 6.234,83 | 0,00 |
| 2.3.0 | DIETAS | 10.000,00 | 0,00 | 10.000,00 | 1.247,51 | 1.247,51 | 8.752,49 | 1.247,51 | 0,00 |
| 2.3.1 | LOCOMOCION | 10.000,00 | 0,00 | 10.000,00 | 4.987,32 | 4.987,32 | 5.012,68 | 4.987,32 | 0,00 |
| 2.3.3 | OTRAS INDEMNIZACIONES. | 1.000,00 | 0,00 | 1.000,00 | 0,00 | 0,00 | 1.000,00 | 0,00 | 0,00 |
| 3 | GASTOS FINANCIEROS | 500,00 | 0,00 | 500,00 | 0,00 | 0,00 | 500,00 | 0,00 | 0,00 |
| 3.4 | DE DEPOSITOS, FIANZAS Y OTROS | 500,00 | 0,00 | 500,00 | 0,00 | 0,00 | 500,00 | 0,00 | 0,00 |
| 3.4.2 | INTERESES DE DEMORA | 500,00 | 0,00 | 500,00 | 0,00 | 0,00 | 500,00 | 0,00 | 0,00 |
| 4 | TRANSFERENCIAS CORRIENTES | 5.088.452,00 | 0,00 | 5.088.452,00 | 5.022.200,60 | 5.022.200,60 | 66.251,40 | 4.514.052,02 | 508.148,58 |
| 4.4 | AL RESTO DEL SECTOR PUBLICO DE LA C.A.R. | 4.390.952,00 | 0,00 | 4.390.952,00 | 4.390.952,00 | 4.390.952,00 | 0,00 | 4.390.952,00 | 0,00 |
| 4.4.0 | A SOCIEDADES PUBLICAS | 4.390.952,00 | 0,00 | 4.390.952,00 | 4.390.952,00 | 4.390.952,00 | 0,00 | 4.390.952,00 | 0,00 |
| 4.4.0.01 | LA RIOJA TURISMO, S.A. | 4.390.952,00 | 0,00 | 4.390.952,00 | 4.390.952,00 | 4.390.952,00 | 0,00 | 4.390.952,00 | 0,00 |
| 4.6 | A CORPORACIONES LOCALES | 349.000,00 | 0,00 | 349.000,00 | 332.142,04 | 332.142,04 | 16.857,96 | 74.600,02 | 257.542,02 |
| 4.6.1 | A AYUNTAMIENTOS | 339.000,00 | 0,00 | 339.000,00 | 327.102,04 | 327.102,04 | 11.897,96 | 74.600,02 | 252.502,02 |
| 4.6.1.00 | ACTIVIDADES TURÍSTICAS | 150.000,00 | 0,00 | 150.000,00 | 145.738,33 | 145.738,33 | 4.261,67 | 0,00 | 145.738,33 |
| 4.6.1.01 | AYTO.ALFARO "OFICINA DE TURISMO" | 25.000,00 | 0,00 | 25.000,00 | 25.000,00 | 25.000,00 | 0,00 | 12.500,00 | 12.500,00 |
| 4.6.1.02 | AYUNT.ARNEDO "OF.TURISMO" | 25.000,00 | 0,00 | 25.000,00 | 25.000,00 | 25.000,00 | 0,00 | 0,00 | 25.000,00 |
| 4.6.1.03 | AYUNT.CALAHORRA "OF.TURISMO" | 25.000,00 | 0,00 | 25.000,00 | 25.000,00 | 25.000,00 | 0,00 | 12.500,00 | 12.500,00 |
| 4.6.1.04 | AYUNT.EZCARAY "OF.TURISMO" | 25.000,00 | 0,00 | 25.000,00 | 24.213,68 | 24.213,68 | 786,32 | 0,00 | 24.213,68 |
| 4.6.1.05 | AYUNT.HARO "OF.TURISMO" | 25.000,00 | 0,00 | 25.000,00 | 25.000,00 | 25.000,00 | 0,00 | 12.500,00 | 12.500,00 |



Información a fecha: 31/12/2018

Unidad monetaria: Euros

Clasificación Orgánica 190601 DESARROLLO ECONÓMICO E INNOVACIÓN / DIRECCIÓN GENERAL DE CULTURA Y TURISMO / SERVICIOS GENERALES

Clasificación Funcional 4311 ACTUACIONES DE CARÁCTER ECONÓMICO / TURISMO / TURISMO / PROMOCIÓN TURÍSTICA

| Clasificación Económica | Denominación | Presupuesto Inicial | Modificaciones de Crédito | Crédito Definitivo | Gastos Comprometidos | Obligaciones Reconocidas | Remanentes de Crédito | Pagos | Obligaciones Pdtes. de Pago |
|-----------------------------------|--|---------------------|---------------------------|---------------------|----------------------|--------------------------|-----------------------|---------------------|-----------------------------|
| 4.6.1.06 | AYUNT.STO.DOMINGO "OF.TURISMO" | 25.000,00 | 0,00 | 25.000,00 | 18.150,03 | 18.150,03 | 6.849,97 | 12.100,02 | 6.050,01 |
| 4.6.1.07 | AYUNT.NÁJERA "OF.TURISMO" | 25.000,00 | 0,00 | 25.000,00 | 25.000,00 | 25.000,00 | 0,00 | 25.000,00 | 0,00 |
| 4.6.1.08 | AYUNT.BRIONES "OF.TURISMO" | 7.000,00 | 0,00 | 7.000,00 | 7.000,00 | 7.000,00 | 0,00 | 0,00 | 7.000,00 |
| 4.6.1.09 | AYUNT. NAVARRETE "OF. TURISMO" | 7.000,00 | 0,00 | 7.000,00 | 7.000,00 | 7.000,00 | 0,00 | 0,00 | 7.000,00 |
| 4.6.2 | A MANCOMUNIDADES DE MUNICIPIOS | 10.000,00 | 0,00 | 10.000,00 | 5.040,00 | 5.040,00 | 4.960,00 | 0,00 | 5.040,00 |
| 4.6.2.00 | MANCOMUNIDADES | 10.000,00 | 0,00 | 10.000,00 | 5.040,00 | 5.040,00 | 4.960,00 | 0,00 | 5.040,00 |
| 4.7 | A EMPRESAS PRIVADAS | 30.000,00 | 0,00 | 30.000,00 | 10.638,69 | 10.638,69 | 19.361,31 | 0,00 | 10.638,69 |
| 4.7.0 | X | 30.000,00 | 0,00 | 30.000,00 | 10.638,69 | 10.638,69 | 19.361,31 | 0,00 | 10.638,69 |
| 4.7.0.00 | SUBVENCIONES TURÍSTICAS | 30.000,00 | 0,00 | 30.000,00 | 10.638,69 | 10.638,69 | 19.361,31 | 0,00 | 10.638,69 |
| 4.8 | A FAMILIAS E INSTITUCIONES SIN FINES DE LUCRO | 318.500,00 | 0,00 | 318.500,00 | 288.467,87 | 288.467,87 | 30.032,13 | 48.500,00 | 239.967,87 |
| 4.8.1 | X | 318.500,00 | 0,00 | 318.500,00 | 288.467,87 | 288.467,87 | 30.032,13 | 48.500,00 | 239.967,87 |
| 4.8.1.00 | ACTIVIDADES TURISTICAS DE ASOCIACIONES | 126.000,00 | 0,00 | 126.000,00 | 120.967,87 | 120.967,87 | 5.032,13 | 0,00 | 120.967,87 |
| 4.8.1.01 | ASOC.NÁJERA-SAN MILLÁN "OF.TURISMO NÁJERA Y SAN MILLÁN" | 25.000,00 | 0,00 | 25.000,00 | 0,00 | 0,00 | 25.000,00 | 0,00 | 0,00 |
| 4.8.1.02 | ASOC.VALLE CIDACOS "OF.TURISMO ARNEDILLO" | 25.000,00 | 0,00 | 25.000,00 | 25.000,00 | 25.000,00 | 0,00 | 20.000,00 | 5.000,00 |
| 4.8.1.03 | ASOC.RIOJA ALTURA "OF.TURISMO PRADILLO" | 25.000,00 | 0,00 | 25.000,00 | 25.000,00 | 25.000,00 | 0,00 | 20.000,00 | 5.000,00 |
| 4.8.1.04 | FUNDACIÓN CAJA RIOJA "ACTUAC.PROMOC.TURISTICA" | 50.000,00 | 0,00 | 50.000,00 | 50.000,00 | 50.000,00 | 0,00 | 0,00 | 50.000,00 |
| 4.8.1.05 | ADRA. ACTIV.ENOTURÍSTICAS | 50.000,00 | 0,00 | 50.000,00 | 50.000,00 | 50.000,00 | 0,00 | 0,00 | 50.000,00 |
| 4.8.1.06 | AVIRA PROMOCIÓN | 9.000,00 | 0,00 | 9.000,00 | 9.000,00 | 9.000,00 | 0,00 | 0,00 | 9.000,00 |
| 4.8.1.07 | ASOCIACION LA RIOJA SIN BARRERAS PROYECTO GUIA LA RIOJA ACCESIBLE | 8.500,00 | 0,00 | 8.500,00 | 8.500,00 | 8.500,00 | 0,00 | 8.500,00 | 0,00 |
| 7 | TRANSFERENCIAS DE CAPITAL | 405.000,00 | 0,00 | 405.000,00 | 264.192,14 | 264.192,14 | 140.807,86 | 0,00 | 264.192,14 |
| 7.6 | A CORPORACIONES LOCALES | 200.000,00 | 0,00 | 200.000,00 | 194.310,01 | 194.310,01 | 5.689,99 | 0,00 | 194.310,01 |
| 7.6.1 | A AYUNTAMIENTOS | 170.000,00 | 0,00 | 170.000,00 | 183.827,19 | 183.827,19 | -13.827,19 | 0,00 | 183.827,19 |
| 7.6.1.00 | INVERSIONES TURÍSTICAS | 120.000,00 | 0,00 | 120.000,00 | 133.856,28 | 133.856,28 | -13.856,28 | 0,00 | 133.856,28 |
| 7.6.1.01 | AYUNTAMIENTO DE CORNAGO. MEJORA DEL ACCESO A LOS YACIMIENTOS DE ICNIT/ | 50.000,00 | 0,00 | 50.000,00 | 49.970,91 | 49.970,91 | 29,09 | 0,00 | 49.970,91 |
| 7.6.2 | A MANCOMUNIDADES DE MUNICIPIOS | 30.000,00 | 0,00 | 30.000,00 | 10.482,82 | 10.482,82 | 19.517,18 | 0,00 | 10.482,82 |
| 7.6.2.01 | MANCOMUNIDADES DE MUNICIPIOS | 30.000,00 | 0,00 | 30.000,00 | 10.482,82 | 10.482,82 | 19.517,18 | 0,00 | 10.482,82 |
| 7.7 | A EMPRESAS PRIVADAS | 200.000,00 | -30.000,00 | 170.000,00 | 44.882,13 | 44.882,13 | 125.117,87 | 0,00 | 44.882,13 |
| 7.7.0 | X | 200.000,00 | -30.000,00 | 170.000,00 | 44.882,13 | 44.882,13 | 125.117,87 | 0,00 | 44.882,13 |
| 7.7.0.00 | INVERSIONES TURÍSTICAS | 200.000,00 | -30.000,00 | 170.000,00 | 44.882,13 | 44.882,13 | 125.117,87 | 0,00 | 44.882,13 |
| 7.8 | A FAMILIAS E INSTITUCIONES SIN FINES DE LUCRO | 5.000,00 | 30.000,00 | 35.000,00 | 25.000,00 | 25.000,00 | 10.000,00 | 0,00 | 25.000,00 |
| 7.8.1 | X | 5.000,00 | 30.000,00 | 35.000,00 | 25.000,00 | 25.000,00 | 10.000,00 | 0,00 | 25.000,00 |
| 7.8.1.00 | ASOCIACIONES INVERSIONES | 5.000,00 | 30.000,00 | 35.000,00 | 25.000,00 | 25.000,00 | 10.000,00 | 0,00 | 25.000,00 |
| Total Orgánico / Funcional | 190601 / 4311 | 5.973.427,00 | -44.000,00 | 5.929.427,00 | 5.688.863,99 | 5.688.485,48 | 240.941,52 | 4.916.144,76 | 772.340,72 |




Información a fecha: 31/12/2018

Unidad monetaria: Euros

Clasificación Orgánica 190601 DESARROLLO ECONÓMICO E INNOVACIÓN / DIRECCIÓN GENERAL DE CULTURA Y TURISMO / SERVICIOS GENERALES

Clasificación Funcional 4312 ACTUACIONES DE CARÁCTER ECONÓMICO / TURISMO / TURISMO / INFRAESTRUCTURAS TURÍSTICAS

| Clasificación Económica | Denominación | Presupuesto Inicial | Modificaciones de Crédito | Crédito Definitivo | Gastos Comprometidos | Obligaciones Reconocidas | Remanentes de Crédito | Pagos | Obligaciones Pdes. de Pago |
|-------------------------|---|---------------------|---------------------------|--------------------|----------------------|--------------------------|-----------------------|------------|----------------------------|
| 2 | GASTOS EN BIENES CORRIENTES Y SERVICIOS | 90.100,00 | 0,00 | 90.100,00 | 87.567,50 | 81.920,40 | 8.179,60 | 77.139,80 | 4.780,60 |
| 2.1 | REPARACIONES, MANTENIMIENTO Y CONSERVACION | 9.000,00 | 0,00 | 9.000,00 | 7.653,02 | 7.653,02 | 1.346,98 | 7.653,02 | 0,00 |
| 2.1.0 | TERRENOS Y BIENES NATURALES | 1.000,00 | 0,00 | 1.000,00 | 2.414,07 | 2.414,07 | -1.414,07 | 2.414,07 | 0,00 |
| 2.1.0.00 | INMOVILIZADO PROPIO | 1.000,00 | 0,00 | 1.000,00 | 2.414,07 | 2.414,07 | -1.414,07 | 2.414,07 | 0,00 |
| 2.1.2 | EDIFICIOS Y OTRAS CONSTRUCCIONES | 2.000,00 | 0,00 | 2.000,00 | 0,00 | 0,00 | 2.000,00 | 0,00 | 0,00 |
| 2.1.2.00 | INMOVILIZADO PROPIO | 2.000,00 | 0,00 | 2.000,00 | 0,00 | 0,00 | 2.000,00 | 0,00 | 0,00 |
| 2.1.3 | MAQUINARIA, INSTALACION Y UTILLAJE | 3.000,00 | 0,00 | 3.000,00 | 4.424,86 | 4.424,86 | -1.424,86 | 4.424,86 | 0,00 |
| 2.1.3.00 | INMOVILIZADO PROPIO | 3.000,00 | 0,00 | 3.000,00 | 4.424,86 | 4.424,86 | -1.424,86 | 4.424,86 | 0,00 |
| 2.1.5 | MOBILIARIO Y ENSERES | 3.000,00 | 0,00 | 3.000,00 | 814,09 | 814,09 | 2.185,91 | 814,09 | 0,00 |
| 2.1.5.00 | INMOVILIZADO PROPIO | 3.000,00 | 0,00 | 3.000,00 | 814,09 | 814,09 | 2.185,91 | 814,09 | 0,00 |
| 2.2 | MATERIAL, SUMINISTROS Y OTROS | 81.100,00 | 0,00 | 81.100,00 | 79.914,48 | 74.267,38 | 6.832,62 | 69.486,78 | 4.780,60 |
| 2.2.1 | SUMINISTROS | 24.100,00 | 0,00 | 24.100,00 | 26.537,50 | 23.931,94 | 168,06 | 19.151,34 | 4.780,60 |
| 2.2.1.00 | ENERGIA ELECTRICA | 23.000,00 | 0,00 | 23.000,00 | 25.188,35 | 22.582,79 | 417,21 | 17.802,19 | 4.780,60 |
| 2.2.1.01 | AGUA | 100,00 | 0,00 | 100,00 | 0,00 | 0,00 | 100,00 | 0,00 | 0,00 |
| 2.2.1.02 | GAS | 1.000,00 | 0,00 | 1.000,00 | 0,00 | 0,00 | 1.000,00 | 0,00 | 0,00 |
| 2.2.1.07 | MATERIALES ESPECIALES | 0,00 | 0,00 | 0,00 | 0,00 | 0,00 | 0,00 | 0,00 | 0,00 |
| 2.2.1.99 | OTROS SUMINISTROS | 0,00 | 0,00 | 0,00 | 1.349,15 | 1.349,15 | -1.349,15 | 1.349,15 | 0,00 |
| 2.2.4 | PRIMAS DE SEGUROS | 1.000,00 | 0,00 | 1.000,00 | 242,43 | 242,43 | 757,57 | 242,43 | 0,00 |
| 2.2.4.01 | DE VEHICULOS | 1.000,00 | 0,00 | 1.000,00 | 242,43 | 242,43 | 757,57 | 242,43 | 0,00 |
| 2.2.7 | TRABAJOS REALIZADOS POR OTRAS EMPRESAS | 56.000,00 | 0,00 | 56.000,00 | 53.134,55 | 50.093,01 | 5.906,99 | 50.093,01 | 0,00 |
| 2.2.7.00 | LIMPIEZA Y ASEO | 30.000,00 | 0,00 | 30.000,00 | 9.989,46 | 9.989,46 | 20.010,54 | 9.989,46 | 0,00 |
| 2.2.7.01 | SEGURIDAD | 13.000,00 | 0,00 | 13.000,00 | 3.664,37 | 3.664,37 | 9.335,63 | 3.664,37 | 0,00 |
| 2.2.7.99 | OTROS | 13.000,00 | 0,00 | 13.000,00 | 39.480,72 | 36.439,18 | -23.439,18 | 36.439,18 | 0,00 |
| 3 | GASTOS FINANCIEROS | 500,00 | 0,00 | 500,00 | 0,00 | 0,00 | 500,00 | 0,00 | 0,00 |
| 3.4 | DE DEPOSITOS, FIANZAS Y OTROS | 500,00 | 0,00 | 500,00 | 0,00 | 0,00 | 500,00 | 0,00 | 0,00 |
| 3.4.2 | INTERESES DE DEMORA | 500,00 | 0,00 | 500,00 | 0,00 | 0,00 | 500,00 | 0,00 | 0,00 |
| 6 | INVERSIONES REALES | 202.000,00 | 0,00 | 202.000,00 | 196.662,85 | 196.662,85 | 5.337,15 | 102.324,69 | 94.338,16 |
| 6.1 | INVERSION DE REPOSIC.EN INFRAESTR. Y BIENES DESTINADOS AL USO GENERAL | 40.500,00 | 0,00 | 40.500,00 | 0,00 | 0,00 | 40.500,00 | 0,00 | 0,00 |
| 6.1.1 | INFRAESTRUCTURAS Y BIENES DESTINADOS AL USO GENERAL | 40.500,00 | 0,00 | 40.500,00 | 0,00 | 0,00 | 40.500,00 | 0,00 | 0,00 |
| 6.1.1.00 | ADQUISICION | 10.000,00 | 0,00 | 10.000,00 | 0,00 | 0,00 | 10.000,00 | 0,00 | 0,00 |
| 6.1.1.03 | INCORPORACION DE BIENES Y SERVICIOS | 30.500,00 | 0,00 | 30.500,00 | 0,00 | 0,00 | 30.500,00 | 0,00 | 0,00 |
| 6.2 | INVERSION NUEVA ASOCIADA AL FUNCIONAMIENTO OPERATIVO DE LOS SERVICIOS | 0,00 | 0,00 | 0,00 | 6.503,86 | 6.503,86 | -6.503,86 | 6.503,86 | 0,00 |
| 6.2.3 | MAQUINARIA, INSTALACIONES Y UTILLAJE | 0,00 | 0,00 | 0,00 | 6.503,86 | 6.503,86 | -6.503,86 | 6.503,86 | 0,00 |



Información a fecha: 31/12/2018

Unidad monetaria: Euros

Clasificación Orgánica 190601 DESARROLLO ECONÓMICO E INNOVACIÓN / DIRECCIÓN GENERAL DE CULTURA Y TURISMO / SERVICIOS GENERALES

Clasificación Funcional 4312 ACTUACIONES DE CARÁCTER ECONÓMICO / TURISMO / TURISMO / INFRAESTRUCTURAS TURÍSTICAS

| Clasificación Económica | Denominación | Presupuesto Inicial | Modificaciones de Crédito | Crédito Definitivo | Gastos Comprometidos | Obligaciones Reconocidas | Remanentes de Crédito | Pagos | Obligaciones Pdes. de Pago |
|-----------------------------------|---|---------------------|---------------------------|--------------------|----------------------|--------------------------|-----------------------|-------------------|----------------------------|
| 6.2.3.01 | CONSTRUCCION | 0,00 | 0,00 | 0,00 | 6.503,86 | 6.503,86 | -6.503,86 | 6.503,86 | 0,00 |
| 6.3 | INVERSION DE REPOSICION ASOCIADA AL FUNCION. OPERAT. DE LOS SERVICIOS | 108.500,00 | 0,00 | 108.500,00 | 190.158,99 | 190.158,99 | -81.658,99 | 95.820,83 | 94.338,16 |
| 6.3.2 | EDIFICIOS Y OTRAS CONSTRUCCIONES | 52.500,00 | 0,00 | 52.500,00 | 138.237,89 | 138.237,89 | -85.737,89 | 46.985,23 | 91.252,66 |
| 6.3.2.01 | CONSTRUCCION | 26.250,00 | 0,00 | 26.250,00 | 131.667,59 | 131.667,59 | -105.417,59 | 46.985,23 | 84.682,36 |
| 6.3.2.03 | INCORPORACION DE BIENES Y SERVICIOS | 26.250,00 | 0,00 | 26.250,00 | 6.570,30 | 6.570,30 | 19.679,70 | 0,00 | 6.570,30 |
| 6.3.3 | MAQUINARIA, INSTALACIONES Y UTILLAJE | 40.000,00 | 0,00 | 40.000,00 | 51.921,10 | 51.921,10 | -11.921,10 | 48.835,60 | 3.085,50 |
| 6.3.3.00 | ADQUISICION | 20.000,00 | 0,00 | 20.000,00 | 0,00 | 0,00 | 20.000,00 | 0,00 | 0,00 |
| 6.3.3.01 | CONSTRUCCION | 10.000,00 | 0,00 | 10.000,00 | 45.012,00 | 45.012,00 | -35.012,00 | 45.012,00 | 0,00 |
| 6.3.3.03 | INCORPORACION DE BIENES Y SERVICIOS | 10.000,00 | 0,00 | 10.000,00 | 6.909,10 | 6.909,10 | 3.090,90 | 3.823,60 | 3.085,50 |
| 6.3.5 | MOBILIARIO Y ENSERES | 16.000,00 | 0,00 | 16.000,00 | 0,00 | 0,00 | 16.000,00 | 0,00 | 0,00 |
| 6.3.5.00 | ADQUISICION | 16.000,00 | 0,00 | 16.000,00 | 0,00 | 0,00 | 16.000,00 | 0,00 | 0,00 |
| 6.6 | INVERSIONES GESTIONADAS PARA OTROS ENTES | 53.000,00 | 0,00 | 53.000,00 | 0,00 | 0,00 | 53.000,00 | 0,00 | 0,00 |
| 6.6.1 | INFRAESTRUCTURAS Y BIENES DESTINADOS AL USO GENERAL | 53.000,00 | 0,00 | 53.000,00 | 0,00 | 0,00 | 53.000,00 | 0,00 | 0,00 |
| 6.6.1.01 | CONSTRUCCION | 40.000,00 | 0,00 | 40.000,00 | 0,00 | 0,00 | 40.000,00 | 0,00 | 0,00 |
| 6.6.1.03 | INCORPORACION DE BIENES Y SERVICIOS | 13.000,00 | 0,00 | 13.000,00 | 0,00 | 0,00 | 13.000,00 | 0,00 | 0,00 |
| 8 | ACTIVOS FINANCIEROS | 1.300.000,00 | -650.000,00 | 650.000,00 | 649.985,00 | 649.985,00 | 15,00 | 649.985,00 | 0,00 |
| 8.5 | ADQUISICION DE ACCIONES DENTRO DEL SECTOR PUBLICO | 1.300.000,00 | -650.000,00 | 650.000,00 | 649.985,00 | 649.985,00 | 15,00 | 649.985,00 | 0,00 |
| 8.5.0 | COMPRA DE ACCIONES DE SOCIEDADES AUTONOMICAS | 1.300.000,00 | -650.000,00 | 650.000,00 | 649.985,00 | 649.985,00 | 15,00 | 649.985,00 | 0,00 |
| 8.5.0.00 | VALDEZCARAY, S.A. | 650.000,00 | -650.000,00 | 0,00 | 0,00 | 0,00 | 0,00 | 0,00 | 0,00 |
| 8.5.0.01 | LA RIOJA TURISMO, S.A. | 650.000,00 | 0,00 | 650.000,00 | 649.985,00 | 649.985,00 | 15,00 | 649.985,00 | 0,00 |
| Total Orgánico / Funcional | 190601 / 4312 | 1.592.600,00 | -650.000,00 | 942.600,00 | 934.215,35 | 928.568,25 | 14.031,75 | 829.449,49 | 99.118,76 |



Información a fecha: 31/12/2018

Unidad monetaria: Euros

Clasificación Orgánica 190601 DESARROLLO ECONÓMICO E INNOVACIÓN / DIRECCIÓN GENERAL DE CULTURA Y TURISMO / SERVICIOS GENERALES

Clasificación Funcional 4611 ACTUACIONES DE CARÁCTER ECONÓMICO / INVESTIGACION, DESARROLLO E INNOVACION / INVESTIGACIÓN, DESARROLLO E INNOVACIÓN / INVESTIGACIÓN Y DESARROLLO

| Clasificación Económica | Denominación | Presupuesto Inicial | Modificaciones de Crédito | Crédito Definitivo | Gastos Comprometidos | Obligaciones Reconocidas | Remanentes de Crédito | Pagos | Obligaciones Pdes. de Pago |
|-----------------------------------|--|---------------------|---------------------------|--------------------|----------------------|--------------------------|-----------------------|-------------------|----------------------------|
| 2 | GASTOS EN BIENES CORRIENTES Y SERVICIOS | 117.470,00 | 0,00 | 117.470,00 | 113.247,66 | 113.247,66 | 4.222,34 | 102.905,95 | 10.341,71 |
| 2.2 | MATERIAL, SUMINISTROS Y OTROS | 117.470,00 | 0,00 | 117.470,00 | 113.247,66 | 113.247,66 | 4.222,34 | 102.905,95 | 10.341,71 |
| 2.2.7 | TRABAJOS REALIZADOS POR OTRAS EMPRESAS | 117.470,00 | 0,00 | 117.470,00 | 113.247,66 | 113.247,66 | 4.222,34 | 102.905,95 | 10.341,71 |
| 2.2.7.06 | ESTUDIOS Y TRABAJOS TECNICOS | 97.900,00 | 0,00 | 97.900,00 | 108.102,46 | 108.102,46 | -10.202,46 | 97.760,75 | 10.341,71 |
| 2.2.7.11 | ESTUDIO, CATALOGACIÓN Y SITUACIÓN PHA | 19.570,00 | 0,00 | 19.570,00 | 5.145,20 | 5.145,20 | 14.424,80 | 5.145,20 | 0,00 |
| 4 | TRANSFERENCIAS CORRIENTES | 578.790,00 | 0,00 | 578.790,00 | 575.497,97 | 575.497,97 | 3.292,03 | 426.625,00 | 148.872,97 |
| 4.4 | AL RESTO DEL SECTOR PUBLICO DE LA C.A.R. | 511.950,00 | 0,00 | 511.950,00 | 511.950,00 | 511.950,00 | 0,00 | 426.625,00 | 85.325,00 |
| 4.4.8 | OTROS ENTES SP SEGUN CN | 511.950,00 | 0,00 | 511.950,00 | 511.950,00 | 511.950,00 | 0,00 | 426.625,00 | 85.325,00 |
| 4.4.8.00 | FUNDACIÓN SAN MILLÁN C.I.L.L.E | 283.500,00 | 0,00 | 283.500,00 | 283.500,00 | 283.500,00 | 0,00 | 236.250,00 | 47.250,00 |
| 4.4.8.01 | FUNDACIÓN SAN MILLÁN DE LA COGOLLA | 228.450,00 | 0,00 | 228.450,00 | 228.450,00 | 228.450,00 | 0,00 | 190.375,00 | 38.075,00 |
| 4.6 | A CORPORACIONES LOCALES | 66.840,00 | 0,00 | 66.840,00 | 63.547,97 | 63.547,97 | 3.292,03 | 0,00 | 63.547,97 |
| 4.6.1 | A AYUNTAMIENTOS | 66.840,00 | 0,00 | 66.840,00 | 63.547,97 | 63.547,97 | 3.292,03 | 0,00 | 63.547,97 |
| 4.6.1.01 | EXCAV. ARQUELÓGICAS YACIMIENTO LAS ERAS SAN MARTÍN (ALFARO) | 60.000,00 | 0,00 | 60.000,00 | 56.719,81 | 56.719,81 | 3.280,19 | 0,00 | 56.719,81 |
| 4.6.1.07 | AYTO.NÁJERA-ENCUENTROS INTERNACIONALES DEL MEDIEVO | 6.840,00 | 0,00 | 6.840,00 | 6.828,16 | 6.828,16 | 11,84 | 0,00 | 6.828,16 |
| 6 | INVERSIONES REALES | 125.000,00 | 0,00 | 125.000,00 | 121.768,35 | 121.768,35 | 3.231,65 | 8.470,00 | 113.298,35 |
| 6.5 | GASTOS DE INVERSIONES EN PATRIMONIO HISTORICO | 125.000,00 | 0,00 | 125.000,00 | 121.768,35 | 121.768,35 | 3.231,65 | 8.470,00 | 113.298,35 |
| 6.5.0 | INVERSIONES EN PATRIMONIO HISTORICO DESTINADO AL USO GENERAL | 125.000,00 | 0,00 | 125.000,00 | 121.768,35 | 121.768,35 | 3.231,65 | 8.470,00 | 113.298,35 |
| 6.5.0.03 | INCORPORACION DE BIENES Y SERVICIOS | 125.000,00 | 0,00 | 125.000,00 | 121.768,35 | 121.768,35 | 3.231,65 | 8.470,00 | 113.298,35 |
| Total Orgánico / Funcional | 190601 / 4611 | 821.260,00 | 0,00 | 821.260,00 | 810.513,98 | 810.513,98 | 10.746,02 | 538.000,95 | 272.513,03 |




Información a fecha: 31/12/2018

Unidad monetaria: Euros

Clasificación Orgánica 190602 DESARROLLO ECONÓMICO E INNOVACIÓN / DIRECCIÓN GENERAL DE CULTURA Y TURISMO / ARCHIVO HISTÓRICO

Clasificación Funcional 3312 PRODUCCIÓN DE BIENES PÚBLICOS DE CARÁCTER PREFERENTE / CULTURA / CULTURA / MUSEOS, ARCHIVOS Y BIBLIOTECAS

| Clasificación Económica | Denominación | Presupuesto Inicial | Modificaciones de Crédito | Crédito Definitivo | Gastos Comprometidos | Obligaciones Reconocidas | Remanentes de Crédito | Pagos | Obligaciones Pdes. de Pago |
|-------------------------|--|---------------------|---------------------------|--------------------|----------------------|--------------------------|-----------------------|------------|----------------------------|
| 1 | GASTOS DE PERSONAL | 131.227,00 | 7.000,00 | 138.227,00 | 137.474,29 | 137.474,29 | 752,71 | 137.474,29 | 0,00 |
| 1.2 | FUNCIONARIOS | 106.495,00 | 0,00 | 106.495,00 | 108.125,27 | 108.125,27 | -1.630,27 | 108.125,27 | 0,00 |
| 1.2.0 | RETRIBUCIONES BASICAS | 59.635,00 | 0,00 | 59.635,00 | 60.588,91 | 60.588,91 | -953,91 | 60.588,91 | 0,00 |
| 1.2.0.00 | SUELDO Y PAGAS EXTRAORDINARIAS | 51.630,00 | 0,00 | 51.630,00 | 52.468,78 | 52.468,78 | -838,78 | 52.468,78 | 0,00 |
| 1.2.0.05 | TRIENIOS | 8.005,00 | 0,00 | 8.005,00 | 8.120,13 | 8.120,13 | -115,13 | 8.120,13 | 0,00 |
| 1.2.1 | RETRIBUCIONES COMPLEMENTARIAS | 46.860,00 | 0,00 | 46.860,00 | 47.536,36 | 47.536,36 | -676,36 | 47.536,36 | 0,00 |
| 1.2.1.00 | COMPLEMENTOS DE DESTINO | 20.261,00 | 0,00 | 20.261,00 | 20.549,26 | 20.549,26 | -288,26 | 20.549,26 | 0,00 |
| 1.2.1.01 | COMPLEMENTO ESPECIFICO | 26.599,00 | 0,00 | 26.599,00 | 26.987,10 | 26.987,10 | -388,10 | 26.987,10 | 0,00 |
| 1.2.1.04 | OTRAS REMUNERACIONES | 0,00 | 0,00 | 0,00 | 0,00 | 0,00 | 0,00 | 0,00 | 0,00 |
| 1.5 | INCENTIVOS AL RENDIMIENTO | 0,00 | 0,00 | 0,00 | 0,00 | 0,00 | 0,00 | 0,00 | 0,00 |
| 1.5.0 | PRODUCTIVIDAD | 0,00 | 0,00 | 0,00 | 0,00 | 0,00 | 0,00 | 0,00 | 0,00 |
| 1.6 | CUOTAS, PRESTACIONES Y GASTOS SOCIALES A CARGO DEL EMPLEADOR | 24.732,00 | 7.000,00 | 31.732,00 | 29.349,02 | 29.349,02 | 2.382,98 | 29.349,02 | 0,00 |
| 1.6.0 | CUOTAS SOCIALES | 24.732,00 | 7.000,00 | 31.732,00 | 29.349,02 | 29.349,02 | 2.382,98 | 29.349,02 | 0,00 |
| 1.6.0.00 | SEGURIDAD SOCIAL | 24.732,00 | 7.000,00 | 31.732,00 | 29.349,02 | 29.349,02 | 2.382,98 | 29.349,02 | 0,00 |
| 2 | GASTOS EN BIENES CORRIENTES Y SERVICIOS | 122.227,00 | 0,00 | 122.227,00 | 77.507,00 | 58.451,24 | 63.775,76 | 56.235,68 | 2.215,56 |
| 2.1 | REPARACIONES, MANTENIMIENTO Y CONSERVACION | 16.309,00 | 0,00 | 16.309,00 | 1.380,05 | 1.380,05 | 14.928,95 | 1.380,05 | 0,00 |
| 2.1.2 | EDIFICIOS Y OTRAS CONSTRUCCIONES | 9.884,00 | 0,00 | 9.884,00 | 0,00 | 0,00 | 9.884,00 | 0,00 | 0,00 |
| 2.1.2.00 | INMOVILIZADO PROPIO | 9.884,00 | 0,00 | 9.884,00 | 0,00 | 0,00 | 9.884,00 | 0,00 | 0,00 |
| 2.1.3 | MAQUINARIA, INSTALACION Y UTILLAJE | 5.437,00 | 0,00 | 5.437,00 | 922,67 | 922,67 | 4.514,33 | 922,67 | 0,00 |
| 2.1.3.00 | INMOVILIZADO PROPIO | 5.437,00 | 0,00 | 5.437,00 | 922,67 | 922,67 | 4.514,33 | 922,67 | 0,00 |
| 2.1.5 | MOBILIARIO Y ENSERES | 988,00 | 0,00 | 988,00 | 457,38 | 457,38 | 530,62 | 457,38 | 0,00 |
| 2.1.5.00 | INMOVILIZADO PROPIO | 988,00 | 0,00 | 988,00 | 457,38 | 457,38 | 530,62 | 457,38 | 0,00 |
| 2.2 | MATERIAL, SUMINISTROS Y OTROS | 104.534,00 | 0,00 | 104.534,00 | 75.649,65 | 56.593,89 | 47.940,11 | 54.378,33 | 2.215,56 |
| 2.2.0 | MATERIAL DE OFICINA | 2.422,00 | 0,00 | 2.422,00 | 727,81 | 727,81 | 1.694,19 | 727,81 | 0,00 |
| 2.2.0.00 | ORDINARIO NO INVENTARIABLE | 2.175,00 | 0,00 | 2.175,00 | 727,81 | 727,81 | 1.447,19 | 727,81 | 0,00 |
| 2.2.0.02 | MATERIAL INFORMATICO NO INVENTARIABLE | 247,00 | 0,00 | 247,00 | 0,00 | 0,00 | 247,00 | 0,00 | 0,00 |
| 2.2.1 | SUMINISTROS | 24.728,00 | 0,00 | 24.728,00 | 22.900,14 | 13.529,59 | 11.198,41 | 11.314,03 | 2.215,56 |
| 2.2.1.00 | ENERGIA ELECTRICA | 20.674,00 | 0,00 | 20.674,00 | 21.502,32 | 12.131,77 | 8.542,23 | 9.916,21 | 2.215,56 |
| 2.2.1.01 | AGUA | 102,00 | 0,00 | 102,00 | 78,28 | 78,28 | 23,72 | 78,28 | 0,00 |
| 2.2.1.04 | VESTUARIO | 297,00 | 0,00 | 297,00 | 0,00 | 0,00 | 297,00 | 0,00 | 0,00 |
| 2.2.1.07 | MATERIALES ESPECIALES | 198,00 | 0,00 | 198,00 | 136,33 | 136,33 | 61,67 | 136,33 | 0,00 |
| 2.2.1.23 | CALZADO | 198,00 | 0,00 | 198,00 | 0,00 | 0,00 | 198,00 | 0,00 | 0,00 |
| 2.2.1.99 | OTROS SUMINISTROS | 3.259,00 | 0,00 | 3.259,00 | 1.183,21 | 1.183,21 | 2.075,79 | 1.183,21 | 0,00 |



Información a fecha: 31/12/2018

Unidad monetaria: Euros

Clasificación Orgánica 190602 DESARROLLO ECONÓMICO E INNOVACIÓN / DIRECCIÓN GENERAL DE CULTURA Y TURISMO / ARCHIVO HISTÓRICO

Clasificación Funcional 3312 PRODUCCIÓN DE BIENES PÚBLICOS DE CARÁCTER PREFERENTE / CULTURA / CULTURA / MUSEOS, ARCHIVOS Y BIBLIOTECAS

| Clasificación Económica | Denominación | Presupuesto Inicial | Modificaciones de Crédito | Crédito Definitivo | Gastos Comprometidos | Obligaciones Reconocidas | Remanentes de Crédito | Pagos | Obligaciones Pdes. de Pago |
|-----------------------------------|---|---------------------|---------------------------|--------------------|----------------------|--------------------------|-----------------------|-------------------|----------------------------|
| 2.2.3 | TRANSPORTES | 1.483,00 | 0,00 | 1.483,00 | 0,00 | 0,00 | 1.483,00 | 0,00 | 0,00 |
| 2.2.4 | PRIMAS DE SEGUROS | 3.371,00 | 0,00 | 3.371,00 | 0,00 | 0,00 | 3.371,00 | 0,00 | 0,00 |
| 2.2.4.99 | OTROS RIESGOS | 3.371,00 | 0,00 | 3.371,00 | 0,00 | 0,00 | 3.371,00 | 0,00 | 0,00 |
| 2.2.5 | TRIBUTOS | 287,00 | 0,00 | 287,00 | 137,34 | 137,34 | 149,66 | 137,34 | 0,00 |
| 2.2.5.00 | LOCALES | 188,00 | 0,00 | 188,00 | 108,34 | 108,34 | 79,66 | 108,34 | 0,00 |
| 2.2.5.01 | AUTONOMICAS | 99,00 | 0,00 | 99,00 | 29,00 | 29,00 | 70,00 | 29,00 | 0,00 |
| 2.2.7 | TRABAJOS REALIZADOS POR OTRAS EMPRESAS | 72.243,00 | 0,00 | 72.243,00 | 51.884,36 | 42.199,15 | 30.043,85 | 42.199,15 | 0,00 |
| 2.2.7.00 | LIMPIEZA Y ASEO | 17.435,00 | 0,00 | 17.435,00 | 18.700,10 | 17.535,32 | -100,32 | 17.535,32 | 0,00 |
| 2.2.7.01 | SEGURIDAD | 24.808,00 | 0,00 | 24.808,00 | 33.184,26 | 24.663,83 | 144,17 | 24.663,83 | 0,00 |
| 2.2.7.06 | ESTUDIOS Y TRABAJOS TECNICOS | 30.000,00 | 0,00 | 30.000,00 | 0,00 | 0,00 | 30.000,00 | 0,00 | 0,00 |
| 2.3 | INDEMNIZACION POR RAZON DEL SERVICIO | 1.384,00 | 0,00 | 1.384,00 | 477,30 | 477,30 | 906,70 | 477,30 | 0,00 |
| 2.3.0 | DIETAS | 692,00 | 0,00 | 692,00 | 259,22 | 259,22 | 432,78 | 259,22 | 0,00 |
| 2.3.1 | LOCOMOCION | 692,00 | 0,00 | 692,00 | 218,08 | 218,08 | 473,92 | 218,08 | 0,00 |
| 4 | TRANSFERENCIAS CORRIENTES | 12.000,00 | 0,00 | 12.000,00 | 7.980,64 | 7.980,64 | 4.019,36 | 6.064,64 | 1.916,00 |
| 4.8 | A FAMILIAS E INSTITUCIONES SIN FINES DE LUCRO | 12.000,00 | 0,00 | 12.000,00 | 7.980,64 | 7.980,64 | 4.019,36 | 6.064,64 | 1.916,00 |
| 4.8.0 | X | 12.000,00 | 0,00 | 12.000,00 | 7.980,64 | 7.980,64 | 4.019,36 | 6.064,64 | 1.916,00 |
| 4.8.0.00 | BECAS FORMACIÓN EN ARCHIVO | 12.000,00 | 0,00 | 12.000,00 | 7.980,64 | 7.980,64 | 4.019,36 | 6.064,64 | 1.916,00 |
| 6 | INVERSIONES REALES | 21.404,00 | 0,00 | 21.404,00 | 15.253,68 | 15.253,68 | 6.150,32 | 15.253,68 | 0,00 |
| 6.2 | INVERSION NUEVA ASOCIADA AL FUNCIONAMIENTO OPERATIVO DE LOS SERVICIOS | 19.962,00 | 0,00 | 19.962,00 | 733,68 | 733,68 | 19.228,32 | 733,68 | 0,00 |
| 6.2.9 | OTROS ACTIVOS MATERIALES | 19.962,00 | 0,00 | 19.962,00 | 733,68 | 733,68 | 19.228,32 | 733,68 | 0,00 |
| 6.2.9.00 | ADQUISICION | 19.962,00 | 0,00 | 19.962,00 | 733,68 | 733,68 | 19.228,32 | 733,68 | 0,00 |
| 6.3 | INVERSION DE REPOSICION ASOCIADA AL FUNCION. OPERAT. DE LOS SERVICIOS | 1.442,00 | 0,00 | 1.442,00 | 0,00 | 0,00 | 1.442,00 | 0,00 | 0,00 |
| 6.3.5 | MOBILIARIO Y ENSERES | 1.442,00 | 0,00 | 1.442,00 | 0,00 | 0,00 | 1.442,00 | 0,00 | 0,00 |
| 6.3.5.00 | ADQUISICION | 1.442,00 | 0,00 | 1.442,00 | 0,00 | 0,00 | 1.442,00 | 0,00 | 0,00 |
| 6.5 | GASTOS DE INVERSIONES EN PATRIMONIO HISTORICO | 0,00 | 0,00 | 0,00 | 14.520,00 | 14.520,00 | -14.520,00 | 14.520,00 | 0,00 |
| 6.5.1 | INVERSIONES EN PATRIMONIO HIST .DESTINADO AL FUNCION. OP. DE LOS SERV | 0,00 | 0,00 | 0,00 | 14.520,00 | 14.520,00 | -14.520,00 | 14.520,00 | 0,00 |
| 6.5.1.03 | INCORPORACION DE BIENES Y SERVICIOS | 0,00 | 0,00 | 0,00 | 14.520,00 | 14.520,00 | -14.520,00 | 14.520,00 | 0,00 |
| Total Orgánico / Funcional | 190602 / 3312 | 286.858,00 | 7.000,00 | 293.858,00 | 238.215,61 | 219.159,85 | 74.698,15 | 215.028,29 | 4.131,56 |



Información a fecha: 31/12/2018

Unidad monetaria: Euros

Clasificación Orgánica 190603 DESARROLLO ECONÓMICO E INNOVACIÓN / DIRECCIÓN GENERAL DE CULTURA Y TURISMO / BIBLIOTECA PÚBLICA

Clasificación Funcional 3312 PRODUCCIÓN DE BIENES PÚBLICOS DE CARÁCTER PREFERENTE / CULTURA / CULTURA / MUSEOS, ARCHIVOS Y BIBLIOTECAS

| Clasificación Económica | Denominación | Presupuesto Inicial | Modificaciones de Crédito | Crédito Definitivo | Gastos Comprometidos | Obligaciones Reconocidas | Remanentes de Crédito | Pagos | Obligaciones Pdes. de Pago |
|-------------------------|--|---------------------|---------------------------|--------------------|----------------------|--------------------------|-----------------------|--------------|----------------------------|
| 1 | GASTOS DE PERSONAL | 1.165.320,00 | 35.000,00 | 1.200.320,00 | 1.193.327,21 | 1.193.327,21 | 6.992,79 | 1.193.327,21 | 0,00 |
| 1.2 | FUNCIONARIOS | 946.936,00 | 0,00 | 946.936,00 | 943.700,86 | 943.700,86 | 3.235,14 | 943.700,86 | 0,00 |
| 1.2.0 | RETRIBUCIONES BASICAS | 510.598,00 | 0,00 | 510.598,00 | 521.564,82 | 521.564,82 | -10.966,82 | 521.564,82 | 0,00 |
| 1.2.0.00 | SUELDO Y PAGAS EXTRAORDINARIAS | 444.147,00 | 0,00 | 444.147,00 | 448.766,37 | 448.766,37 | -4.619,37 | 448.766,37 | 0,00 |
| 1.2.0.05 | TRIENIOS | 66.451,00 | 0,00 | 66.451,00 | 72.798,45 | 72.798,45 | -6.347,45 | 72.798,45 | 0,00 |
| 1.2.1 | RETRIBUCIONES COMPLEMENTARIAS | 436.338,00 | 0,00 | 436.338,00 | 422.136,04 | 422.136,04 | 14.201,96 | 422.136,04 | 0,00 |
| 1.2.1.00 | COMPLEMENTOS DE DESTINO | 170.547,00 | 0,00 | 170.547,00 | 166.551,81 | 166.551,81 | 3.995,19 | 166.551,81 | 0,00 |
| 1.2.1.01 | COMPLEMENTO ESPECIFICO | 265.791,00 | 0,00 | 265.791,00 | 254.419,45 | 254.419,45 | 11.371,55 | 254.419,45 | 0,00 |
| 1.2.1.04 | OTRAS REMUNERACIONES | 0,00 | 0,00 | 0,00 | 1.164,78 | 1.164,78 | -1.164,78 | 1.164,78 | 0,00 |
| 1.5 | INCENTIVOS AL RENDIMIENTO | 0,00 | 0,00 | 0,00 | 5,01 | 5,01 | -5,01 | 5,01 | 0,00 |
| 1.5.0 | PRODUCTIVIDAD | 0,00 | 0,00 | 0,00 | 5,01 | 5,01 | -5,01 | 5,01 | 0,00 |
| 1.6 | CUOTAS, PRESTACIONES Y GASTOS SOCIALES A CARGO DEL EMPLEADOR | 218.384,00 | 35.000,00 | 253.384,00 | 249.621,34 | 249.621,34 | 3.762,66 | 249.621,34 | 0,00 |
| 1.6.0 | CUOTAS SOCIALES | 218.384,00 | 35.000,00 | 253.384,00 | 249.621,34 | 249.621,34 | 3.762,66 | 249.621,34 | 0,00 |
| 1.6.0.00 | SEGURIDAD SOCIAL | 218.384,00 | 35.000,00 | 253.384,00 | 249.621,34 | 249.621,34 | 3.762,66 | 249.621,34 | 0,00 |
| 2 | GASTOS EN BIENES CORRIENTES Y SERVICIOS | 465.500,00 | 0,00 | 465.500,00 | 400.738,99 | 364.241,76 | 101.258,24 | 317.085,79 | 47.155,97 |
| 2.0 | ARRENDAMIENTOS Y CANONES | 300,00 | 0,00 | 300,00 | 248,40 | 248,40 | 51,60 | 248,40 | 0,00 |
| 2.0.5 | MOBILIARIO Y ENSERES | 50,00 | 0,00 | 50,00 | 54,45 | 54,45 | -4,45 | 54,45 | 0,00 |
| 2.0.9 | CANONES | 250,00 | 0,00 | 250,00 | 193,95 | 193,95 | 56,05 | 193,95 | 0,00 |
| 2.1 | REPARACIONES, MANTENIMIENTO Y CONSERVACION | 47.000,00 | 0,00 | 47.000,00 | 38.235,24 | 38.235,24 | 8.764,76 | 38.235,24 | 0,00 |
| 2.1.2 | EDIFICIOS Y OTRAS CONSTRUCCIONES | 18.000,00 | 0,00 | 18.000,00 | 8.608,21 | 8.608,21 | 9.391,79 | 8.608,21 | 0,00 |
| 2.1.2.00 | INMOVILIZADO PROPIO | 18.000,00 | 0,00 | 18.000,00 | 8.608,21 | 8.608,21 | 9.391,79 | 8.608,21 | 0,00 |
| 2.1.3 | MAQUINARIA, INSTALACION Y UTILLAJE | 20.000,00 | 0,00 | 20.000,00 | 23.117,96 | 23.117,96 | -3.117,96 | 23.117,96 | 0,00 |
| 2.1.3.00 | INMOVILIZADO PROPIO | 20.000,00 | 0,00 | 20.000,00 | 23.117,96 | 23.117,96 | -3.117,96 | 23.117,96 | 0,00 |
| 2.1.5 | MOBILIARIO Y ENSERES | 7.000,00 | 0,00 | 7.000,00 | 5.484,80 | 5.484,80 | 1.515,20 | 5.484,80 | 0,00 |
| 2.1.5.00 | INMOVILIZADO PROPIO | 7.000,00 | 0,00 | 7.000,00 | 5.484,80 | 5.484,80 | 1.515,20 | 5.484,80 | 0,00 |
| 2.1.6 | EQUIPOS PARA PROCESO DE INFORMACION | 2.000,00 | 0,00 | 2.000,00 | 1.024,27 | 1.024,27 | 975,73 | 1.024,27 | 0,00 |
| 2.1.6.00 | INMOVILIZADO PROPIO | 2.000,00 | 0,00 | 2.000,00 | 1.024,27 | 1.024,27 | 975,73 | 1.024,27 | 0,00 |
| 2.2 | MATERIAL, SUMINISTROS Y OTROS | 413.700,00 | 0,00 | 413.700,00 | 358.851,46 | 322.354,23 | 91.345,77 | 275.198,26 | 47.155,97 |
| 2.2.0 | MATERIAL DE OFICINA | 26.500,00 | 0,00 | 26.500,00 | 17.563,32 | 17.563,32 | 8.936,68 | 17.563,32 | 0,00 |
| 2.2.0.00 | ORDINARIO NO INVENTARIABLE | 4.000,00 | 0,00 | 4.000,00 | 1.988,05 | 1.988,05 | 2.011,95 | 1.988,05 | 0,00 |
| 2.2.0.01 | PRENSA, REVISTAS, LIBROS Y OTRAS PUBLICACIONES | 16.500,00 | 0,00 | 16.500,00 | 12.912,00 | 12.912,00 | 3.588,00 | 12.912,00 | 0,00 |
| 2.2.0.02 | MATERIAL INFORMATICO NO INVENTARIABLE | 6.000,00 | 0,00 | 6.000,00 | 2.663,27 | 2.663,27 | 3.336,73 | 2.663,27 | 0,00 |
| 2.2.1 | SUMINISTROS | 102.610,00 | 0,00 | 102.610,00 | 92.190,84 | 60.295,88 | 42.314,12 | 54.079,41 | 6.216,47 |



Información a fecha: 31/12/2018

Unidad monetaria: Euros

Clasificación Orgánica 190603 DESARROLLO ECONÓMICO E INNOVACIÓN / DIRECCIÓN GENERAL DE CULTURA Y TURISMO / BIBLIOTECA PÚBLICA

Clasificación Funcional 3312 PRODUCCIÓN DE BIENES PÚBLICOS DE CARÁCTER PREFERENTE / CULTURA / CULTURA / MUSEOS, ARCHIVOS Y BIBLIOTECAS

| Clasificación Económica | Denominación | Presupuesto Inicial | Modificaciones de Crédito | Crédito Definitivo | Gastos Comprometidos | Obligaciones Reconocidas | Remanentes de Crédito | Pagos | Obligaciones Pdes. de Pago |
|-------------------------|---|---------------------|---------------------------|--------------------|----------------------|--------------------------|-----------------------|------------|----------------------------|
| 2.2.1.00 | ENERGIA ELECTRICA | 60.000,00 | 0,00 | 60.000,00 | 68.789,55 | 36.894,59 | 23.105,41 | 30.678,12 | 6.216,47 |
| 2.2.1.01 | AGUA | 100,00 | 0,00 | 100,00 | 1.230,75 | 1.230,75 | -1.130,75 | 1.230,75 | 0,00 |
| 2.2.1.03 | COMBUSTIBLES Y CARBURANTES | 19.960,00 | 0,00 | 19.960,00 | 10.155,00 | 10.155,00 | 9.805,00 | 10.155,00 | 0,00 |
| 2.2.1.04 | VESTUARIO | 3.000,00 | 0,00 | 3.000,00 | 1.949,31 | 1.949,31 | 1.050,69 | 1.949,31 | 0,00 |
| 2.2.1.06 | PRODUCTOS FARMACEUTICOS | 150,00 | 0,00 | 150,00 | 0,00 | 0,00 | 150,00 | 0,00 | 0,00 |
| 2.2.1.07 | MATERIALES ESPECIALES | 12.500,00 | 0,00 | 12.500,00 | 6.241,28 | 6.241,28 | 6.258,72 | 6.241,28 | 0,00 |
| 2.2.1.23 | CALZADO | 1.000,00 | 0,00 | 1.000,00 | 775,68 | 775,68 | 224,32 | 775,68 | 0,00 |
| 2.2.1.99 | OTROS SUMINISTROS | 5.900,00 | 0,00 | 5.900,00 | 3.049,27 | 3.049,27 | 2.850,73 | 3.049,27 | 0,00 |
| 2.2.2 | COMUNICACIONES | 3.000,00 | 0,00 | 3.000,00 | 5.131,34 | 4.053,29 | -1.053,29 | 4.053,29 | 0,00 |
| 2.2.2.01 | POSTALES | 3.000,00 | 0,00 | 3.000,00 | 5.131,34 | 4.053,29 | -1.053,29 | 4.053,29 | 0,00 |
| 2.2.3 | TRANSPORTES | 1.500,00 | 0,00 | 1.500,00 | 0,00 | 0,00 | 1.500,00 | 0,00 | 0,00 |
| 2.2.4 | PRIMAS DE SEGUROS | 5.590,00 | 0,00 | 5.590,00 | 0,00 | 0,00 | 5.590,00 | 0,00 | 0,00 |
| 2.2.4.99 | OTROS RIESGOS | 5.590,00 | 0,00 | 5.590,00 | 0,00 | 0,00 | 5.590,00 | 0,00 | 0,00 |
| 2.2.5 | TRIBUTOS | 3.000,00 | 0,00 | 3.000,00 | 1.561,90 | 1.561,90 | 1.438,10 | 1.561,90 | 0,00 |
| 2.2.5.00 | LOCALES | 1.500,00 | 0,00 | 1.500,00 | 523,40 | 523,40 | 976,60 | 523,40 | 0,00 |
| 2.2.5.01 | AUTONOMICAS | 1.500,00 | 0,00 | 1.500,00 | 1.038,50 | 1.038,50 | 461,50 | 1.038,50 | 0,00 |
| 2.2.6 | GASTOS DIVERSOS | 8.500,00 | 0,00 | 8.500,00 | 17.624,96 | 17.624,96 | -9.124,96 | 520,00 | 17.104,96 |
| 2.2.6.02 | PUBLICIDAD Y PROPAGANDA | 2.500,00 | 0,00 | 2.500,00 | 0,00 | 0,00 | 2.500,00 | 0,00 | 0,00 |
| 2.2.6.06 | REUNIONES, CONFERENCIAS Y CURSOS | 6.000,00 | 0,00 | 6.000,00 | 17.624,96 | 17.624,96 | -11.624,96 | 520,00 | 17.104,96 |
| 2.2.7 | TRABAJOS REALIZADOS POR OTRAS EMPRESAS | 263.000,00 | 0,00 | 263.000,00 | 224.779,10 | 221.254,88 | 41.745,12 | 197.420,34 | 23.834,54 |
| 2.2.7.00 | LIMPIEZA Y ASEO | 65.000,00 | 0,00 | 65.000,00 | 61.914,89 | 61.733,51 | 3.266,49 | 61.733,51 | 0,00 |
| 2.2.7.01 | SEGURIDAD | 40.000,00 | 0,00 | 40.000,00 | 38.326,83 | 34.984,01 | 5.015,99 | 34.984,01 | 0,00 |
| 2.2.7.06 | ESTUDIOS Y TRABAJOS TECNICOS | 44.000,00 | 0,00 | 44.000,00 | 23.206,36 | 23.206,36 | 20.793,64 | 23.206,36 | 0,00 |
| 2.2.7.13 | PRESTACIÓN DE SERVICIOS BIBLIOTECARIOS | 113.000,00 | 0,00 | 113.000,00 | 101.331,02 | 101.331,00 | 11.669,00 | 77.496,46 | 23.834,54 |
| 2.2.7.99 | OTROS | 1.000,00 | 0,00 | 1.000,00 | 0,00 | 0,00 | 1.000,00 | 0,00 | 0,00 |
| 2.3 | INDEMNIZACION POR RAZON DEL SERVICIO | 4.500,00 | 0,00 | 4.500,00 | 3.403,89 | 3.403,89 | 1.096,11 | 3.403,89 | 0,00 |
| 2.3.0 | DIETAS | 2.000,00 | 0,00 | 2.000,00 | 1.682,74 | 1.682,74 | 317,26 | 1.682,74 | 0,00 |
| 2.3.1 | LOCOMOCION | 2.000,00 | 0,00 | 2.000,00 | 1.721,15 | 1.721,15 | 278,85 | 1.721,15 | 0,00 |
| 2.3.3 | OTRAS INDEMNIZACIONES. | 500,00 | 0,00 | 500,00 | 0,00 | 0,00 | 500,00 | 0,00 | 0,00 |
| 4 | TRANSFERENCIAS CORRIENTES | 12.000,00 | 0,00 | 12.000,00 | 7.980,64 | 7.980,64 | 4.019,36 | 6.064,64 | 1.916,00 |
| 4.8 | A FAMILIAS E INSTITUCIONES SIN FINES DE LUCRO | 12.000,00 | 0,00 | 12.000,00 | 7.980,64 | 7.980,64 | 4.019,36 | 6.064,64 | 1.916,00 |
| 4.8.0 | X | 12.000,00 | 0,00 | 12.000,00 | 7.980,64 | 7.980,64 | 4.019,36 | 6.064,64 | 1.916,00 |
| 4.8.0.00 | BECAS DE FORMACIÓN BIBLIOTECARIA | 12.000,00 | 0,00 | 12.000,00 | 7.980,64 | 7.980,64 | 4.019,36 | 6.064,64 | 1.916,00 |



Información a fecha: 31/12/2018

Unidad monetaria: Euros

Clasificación Orgánica 190603 DESARROLLO ECONÓMICO E INNOVACIÓN / DIRECCIÓN GENERAL DE CULTURA Y TURISMO / BIBLIOTECA PÚBLICA

Clasificación Funcional 3312 PRODUCCIÓN DE BIENES PÚBLICOS DE CARÁCTER PREFERENTE / CULTURA / CULTURA / MUSEOS, ARCHIVOS Y BIBLIOTECAS

| Clasificación Económica | Denominación | Presupuesto Inicial | Modificaciones de Crédito | Crédito Definitivo | Gastos Comprometidos | Obligaciones Reconocidas | Remanentes de Crédito | Pagos | Obligaciones Pdes. de Pago |
|-----------------------------------|---|---------------------|---------------------------|---------------------|----------------------|--------------------------|-----------------------|---------------------|----------------------------|
| 6 | INVERSIONES REALES | 220.677,00 | 12.263,32 | 232.940,32 | 220.666,45 | 220.666,45 | 12.273,87 | 186.782,46 | 33.883,99 |
| 6.2 | INVERSION NUEVA ASOCIADA AL FUNCIONAMIENTO OPERATIVO DE LOS SERVICIOS | 129.200,00 | 12.263,32 | 141.463,32 | 139.634,21 | 139.634,21 | 1.829,11 | 120.376,14 | 19.258,07 |
| 6.2.3 | MAQUINARIA, INSTALACIONES Y UTILLAJE | 0,00 | 0,00 | 0,00 | 8.370,25 | 8.370,25 | -8.370,25 | 8.370,25 | 0,00 |
| 6.2.3.01 | CONSTRUCCION | 0,00 | 0,00 | 0,00 | 8.370,25 | 8.370,25 | -8.370,25 | 8.370,25 | 0,00 |
| 6.2.5 | MOBILIARIO Y ENSERES | 8.500,00 | 0,00 | 8.500,00 | 7.164,03 | 7.164,03 | 1.335,97 | 4.120,20 | 3.043,83 |
| 6.2.5.00 | ADQUISICION | 8.500,00 | 0,00 | 8.500,00 | 7.164,03 | 7.164,03 | 1.335,97 | 4.120,20 | 3.043,83 |
| 6.2.6 | EQUIPOS PARA PROCESOS DE INFORMACION | 4.000,00 | 0,00 | 4.000,00 | 0,00 | 0,00 | 4.000,00 | 0,00 | 0,00 |
| 6.2.6.00 | ADQUISICION | 4.000,00 | 0,00 | 4.000,00 | 0,00 | 0,00 | 4.000,00 | 0,00 | 0,00 |
| 6.2.9 | OTROS ACTIVOS MATERIALES | 116.700,00 | 12.263,32 | 128.963,32 | 124.099,93 | 124.099,93 | 4.863,39 | 107.885,69 | 16.214,24 |
| 6.2.9.00 | ADQUISICION | 101.700,00 | 0,00 | 101.700,00 | 102.089,33 | 102.089,33 | -389,33 | 86.709,99 | 15.379,34 |
| 6.2.9.04 | DIGITALIZACIÓN E INTEROPERABILIDAD | 15.000,00 | 12.263,32 | 27.263,32 | 22.010,60 | 22.010,60 | 5.252,72 | 21.175,70 | 834,90 |
| 6.3 | INVERSION DE REPOSICION ASOCIADA AL FUNCION. OPERAT. DE LOS SERVICIOS | 13.477,00 | 0,00 | 13.477,00 | 3.032,41 | 3.032,41 | 10.444,59 | 249,41 | 2.783,00 |
| 6.3.2 | EDIFICIOS Y OTRAS CONSTRUCCIONES | 9.877,00 | 0,00 | 9.877,00 | 0,00 | 0,00 | 9.877,00 | 0,00 | 0,00 |
| 6.3.2.01 | CONSTRUCCION | 9.877,00 | 0,00 | 9.877,00 | 0,00 | 0,00 | 9.877,00 | 0,00 | 0,00 |
| 6.3.5 | MOBILIARIO Y ENSERES | 2.100,00 | 0,00 | 2.100,00 | 3.032,41 | 3.032,41 | -932,41 | 249,41 | 2.783,00 |
| 6.3.5.00 | ADQUISICION | 2.100,00 | 0,00 | 2.100,00 | 3.032,41 | 3.032,41 | -932,41 | 249,41 | 2.783,00 |
| 6.3.9 | OTROS ACTIVOS MATERIALES | 1.500,00 | 0,00 | 1.500,00 | 0,00 | 0,00 | 1.500,00 | 0,00 | 0,00 |
| 6.3.9.00 | ADQUISICION | 1.500,00 | 0,00 | 1.500,00 | 0,00 | 0,00 | 1.500,00 | 0,00 | 0,00 |
| 6.6 | INVERSIONES GESTIONADAS PARA OTROS ENTES | 78.000,00 | 0,00 | 78.000,00 | 77.999,83 | 77.999,83 | 0,17 | 66.156,91 | 11.842,92 |
| 6.6.9 | OTROS ACTIVOS MATERIALES | 78.000,00 | 0,00 | 78.000,00 | 77.999,83 | 77.999,83 | 0,17 | 66.156,91 | 11.842,92 |
| 6.6.9.00 | ADQUISICION | 78.000,00 | 0,00 | 78.000,00 | 77.999,83 | 77.999,83 | 0,17 | 66.156,91 | 11.842,92 |
| Total Orgánico / Funcional | 190603 / 3312 | 1.863.497,00 | 47.263,32 | 1.910.760,32 | 1.822.713,29 | 1.786.216,06 | 124.544,26 | 1.703.260,10 | 82.955,96 |



Información a fecha: 31/12/2018

Unidad monetaria: Euros

Clasificación Orgánica 190604 DESARROLLO ECONÓMICO E INNOVACIÓN / DIRECCIÓN GENERAL DE CULTURA Y TURISMO / MUSEO

Clasificación Funcional 3312 PRODUCCIÓN DE BIENES PÚBLICOS DE CARÁCTER PREFERENTE / CULTURA / CULTURA / MUSEOS, ARCHIVOS Y BIBLIOTECAS

| Clasificación Económica | Denominación | Presupuesto Inicial | Modificaciones de Crédito | Crédito Definitivo | Gastos Comprometidos | Obligaciones Reconocidas | Remanentes de Crédito | Pagos | Obligaciones Pdes. de Pago |
|-------------------------|--|---------------------|---------------------------|--------------------|----------------------|--------------------------|-----------------------|------------|----------------------------|
| 1 | GASTOS DE PERSONAL | 432.021,00 | 68.000,00 | 500.021,00 | 484.859,81 | 484.859,81 | 15.161,19 | 484.859,81 | 0,00 |
| 1.2 | FUNCIONARIOS | 313.335,00 | 0,00 | 313.335,00 | 325.606,88 | 325.606,88 | -12.271,88 | 325.606,88 | 0,00 |
| 1.2.0 | RETRIBUCIONES BASICAS | 149.783,00 | 0,00 | 149.783,00 | 175.311,84 | 175.311,84 | -25.528,84 | 175.311,84 | 0,00 |
| 1.2.0.00 | SUELDO Y PAGAS EXTRAORDINARIAS | 137.691,00 | 0,00 | 137.691,00 | 158.231,61 | 158.231,61 | -20.540,61 | 158.231,61 | 0,00 |
| 1.2.0.05 | TRIENIOS | 12.092,00 | 0,00 | 12.092,00 | 17.080,23 | 17.080,23 | -4.988,23 | 17.080,23 | 0,00 |
| 1.2.1 | RETRIBUCIONES COMPLEMENTARIAS | 163.552,00 | 0,00 | 163.552,00 | 150.295,04 | 150.295,04 | 13.256,96 | 150.295,04 | 0,00 |
| 1.2.1.00 | COMPLEMENTOS DE DESTINO | 58.089,00 | 0,00 | 58.089,00 | 55.904,99 | 55.904,99 | 2.184,01 | 55.904,99 | 0,00 |
| 1.2.1.01 | COMPLEMENTO ESPECIFICO | 93.296,00 | 0,00 | 93.296,00 | 88.019,48 | 88.019,48 | 5.276,52 | 88.019,48 | 0,00 |
| 1.2.1.04 | OTRAS REMUNERACIONES | 12.167,00 | 0,00 | 12.167,00 | 6.370,57 | 6.370,57 | 5.796,43 | 6.370,57 | 0,00 |
| 1.3 | LABORALES | 43.797,00 | 0,00 | 43.797,00 | 49.034,46 | 49.034,46 | -5.237,46 | 49.034,46 | 0,00 |
| 1.3.0 | LABORAL FIJO | 43.797,00 | 0,00 | 43.797,00 | 41.485,11 | 41.485,11 | 2.311,89 | 41.485,11 | 0,00 |
| 1.3.0.00 | RETRIBUCIONES BASICAS | 24.574,00 | 0,00 | 24.574,00 | 23.665,00 | 23.665,00 | 909,00 | 23.665,00 | 0,00 |
| 1.3.0.01 | OTRAS REMUNERACIONES | 19.223,00 | 0,00 | 19.223,00 | 17.820,11 | 17.820,11 | 1.402,89 | 17.820,11 | 0,00 |
| 1.3.1 | LABORAL EVENTUAL | 0,00 | 0,00 | 0,00 | 7.549,35 | 7.549,35 | -7.549,35 | 7.549,35 | 0,00 |
| 1.3.1.00 | RETRIBUCIONES BASICAS | 0,00 | 0,00 | 0,00 | 3.953,04 | 3.953,04 | -3.953,04 | 3.953,04 | 0,00 |
| 1.3.1.01 | OTRAS REMUNERACIONES | 0,00 | 0,00 | 0,00 | 3.596,31 | 3.596,31 | -3.596,31 | 3.596,31 | 0,00 |
| 1.5 | INCENTIVOS AL RENDIMIENTO | 0,00 | 0,00 | 0,00 | 0,00 | 0,00 | 0,00 | 0,00 | 0,00 |
| 1.5.0 | PRODUCTIVIDAD | 0,00 | 0,00 | 0,00 | 0,00 | 0,00 | 0,00 | 0,00 | 0,00 |
| 1.6 | CUOTAS, PRESTACIONES Y GASTOS SOCIALES A CARGO DEL EMPLEADOR | 74.889,00 | 68.000,00 | 142.889,00 | 110.218,47 | 110.218,47 | 32.670,53 | 110.218,47 | 0,00 |
| 1.6.0 | CUOTAS SOCIALES | 74.889,00 | 68.000,00 | 142.889,00 | 110.218,47 | 110.218,47 | 32.670,53 | 110.218,47 | 0,00 |
| 1.6.0.00 | SEGURIDAD SOCIAL | 74.889,00 | 68.000,00 | 142.889,00 | 110.218,47 | 110.218,47 | 32.670,53 | 110.218,47 | 0,00 |
| 2 | GASTOS EN BIENES CORRIENTES Y SERVICIOS | 568.470,00 | 40.000,00 | 608.470,00 | 503.151,45 | 446.428,01 | 162.041,99 | 403.915,57 | 42.512,44 |
| 2.0 | ARRENDAMIENTOS Y CANONES | 13.200,00 | 0,00 | 13.200,00 | 12.375,13 | 12.372,35 | 827,65 | 12.372,35 | 0,00 |
| 2.0.2 | EDIFICIOS Y OTRAS CONSTRUCCIONES | 12.500,00 | 0,00 | 12.500,00 | 11.790,13 | 11.787,35 | 712,65 | 11.787,35 | 0,00 |
| 2.0.9 | CANONES | 700,00 | 0,00 | 700,00 | 585,00 | 585,00 | 115,00 | 585,00 | 0,00 |
| 2.1 | REPARACIONES, MANTENIMIENTO Y CONSERVACION | 124.000,00 | 0,00 | 124.000,00 | 80.088,70 | 80.088,70 | 43.911,30 | 80.088,70 | 0,00 |
| 2.1.2 | EDIFICIOS Y OTRAS CONSTRUCCIONES | 22.000,00 | 0,00 | 22.000,00 | 51.098,24 | 51.098,24 | -29.098,24 | 51.098,24 | 0,00 |
| 2.1.2.00 | INMOVILIZADO PROPIO | 20.000,00 | 0,00 | 20.000,00 | 51.098,24 | 51.098,24 | -31.098,24 | 51.098,24 | 0,00 |
| 2.1.2.01 | INMOVILIZADO ARRENDADO | 2.000,00 | 0,00 | 2.000,00 | 0,00 | 0,00 | 2.000,00 | 0,00 | 0,00 |
| 2.1.3 | MAQUINARIA, INSTALACION Y UTILLAJE | 96.000,00 | 0,00 | 96.000,00 | 24.051,62 | 24.051,62 | 71.948,38 | 24.051,62 | 0,00 |
| 2.1.3.00 | INMOVILIZADO PROPIO | 95.000,00 | 0,00 | 95.000,00 | 24.051,62 | 24.051,62 | 70.948,38 | 24.051,62 | 0,00 |
| 2.1.3.01 | INMOVILIZADO ARRENDADO | 1.000,00 | 0,00 | 1.000,00 | 0,00 | 0,00 | 1.000,00 | 0,00 | 0,00 |
| 2.1.5 | MOBILIARIO Y ENSERES | 5.000,00 | 0,00 | 5.000,00 | 0,00 | 0,00 | 5.000,00 | 0,00 | 0,00 |



Información a fecha: 31/12/2018

Unidad monetaria: Euros

Clasificación Orgánica 190604 DESARROLLO ECONÓMICO E INNOVACIÓN / DIRECCIÓN GENERAL DE CULTURA Y TURISMO / MUSEO

Clasificación Funcional 3312 PRODUCCIÓN DE BIENES PÚBLICOS DE CARÁCTER PREFERENTE / CULTURA / CULTURA / MUSEOS, ARCHIVOS Y BIBLIOTECAS

| Clasificación Económica | Denominación | Presupuesto Inicial | Modificaciones de Crédito | Crédito Definitivo | Gastos Comprometidos | Obligaciones Reconocidas | Remanentes de Crédito | Pagos | Obligaciones Pdes. de Pago |
|-------------------------|--|---------------------|---------------------------|--------------------|----------------------|--------------------------|-----------------------|------------|----------------------------|
| 2.1.5.00 | INMOVILIZADO PROPIO | 5.000,00 | 0,00 | 5.000,00 | 0,00 | 0,00 | 5.000,00 | 0,00 | 0,00 |
| 2.1.6 | EQUIPOS PARA PROCESO DE INFORMACION | 1.000,00 | 0,00 | 1.000,00 | 4.938,84 | 4.938,84 | -3.938,84 | 4.938,84 | 0,00 |
| 2.1.6.00 | INMOVILIZADO PROPIO | 1.000,00 | 0,00 | 1.000,00 | 4.938,84 | 4.938,84 | -3.938,84 | 4.938,84 | 0,00 |
| 2.2 | MATERIAL, SUMINISTROS Y OTROS | 428.520,00 | 40.000,00 | 468.520,00 | 410.687,62 | 353.966,96 | 114.553,04 | 311.454,52 | 42.512,44 |
| 2.2.0 | MATERIAL DE OFICINA | 1.150,00 | 0,00 | 1.150,00 | 471,59 | 471,59 | 678,41 | 471,59 | 0,00 |
| 2.2.0.00 | ORDINARIO NO INVENTARIABLE | 1.000,00 | 0,00 | 1.000,00 | 471,59 | 471,59 | 528,41 | 471,59 | 0,00 |
| 2.2.0.02 | MATERIAL INFORMATICO NO INVENTARIABLE | 150,00 | 0,00 | 150,00 | 0,00 | 0,00 | 150,00 | 0,00 | 0,00 |
| 2.2.1 | SUMINISTROS | 119.370,00 | 5.000,00 | 124.370,00 | 118.742,86 | 82.584,31 | 41.785,69 | 65.435,95 | 17.148,36 |
| 2.2.1.00 | ENERGIA ELECTRICA | 75.000,00 | 0,00 | 75.000,00 | 74.149,45 | 52.177,37 | 22.822,63 | 42.419,21 | 9.758,16 |
| 2.2.1.01 | AGUA | 100,00 | 0,00 | 100,00 | 321,60 | 321,60 | -221,60 | 321,60 | 0,00 |
| 2.2.1.02 | GAS | 25.000,00 | 0,00 | 25.000,00 | 29.117,01 | 14.930,54 | 10.069,46 | 7.540,34 | 7.390,20 |
| 2.2.1.04 | VESTUARIO | 5.850,00 | 0,00 | 5.850,00 | 4.560,99 | 4.560,99 | 1.289,01 | 4.560,99 | 0,00 |
| 2.2.1.06 | PRODUCTOS FARMACEUTICOS | 50,00 | 0,00 | 50,00 | 0,00 | 0,00 | 50,00 | 0,00 | 0,00 |
| 2.2.1.07 | MATERIALES ESPECIALES | 1.500,00 | 0,00 | 1.500,00 | 2.473,20 | 2.473,20 | -973,20 | 2.473,20 | 0,00 |
| 2.2.1.23 | CALZADO | 970,00 | 0,00 | 970,00 | 733,20 | 733,20 | 236,80 | 733,20 | 0,00 |
| 2.2.1.99 | OTROS SUMINISTROS | 10.900,00 | 5.000,00 | 15.900,00 | 7.387,41 | 7.387,41 | 8.512,59 | 7.387,41 | 0,00 |
| 2.2.2 | COMUNICACIONES | 1.000,00 | 0,00 | 1.000,00 | 2.613,72 | 122,86 | 877,14 | 122,86 | 0,00 |
| 2.2.2.01 | POSTALES | 1.000,00 | 0,00 | 1.000,00 | 2.613,72 | 122,86 | 877,14 | 122,86 | 0,00 |
| 2.2.3 | TRANSPORTES | 10.000,00 | 0,00 | 10.000,00 | 6.110,50 | 6.110,50 | 3.889,50 | 6.110,50 | 0,00 |
| 2.2.4 | PRIMAS DE SEGUROS | 15.000,00 | 0,00 | 15.000,00 | 11.014,83 | 11.014,83 | 3.985,17 | 11.014,83 | 0,00 |
| 2.2.4.99 | OTROS RIESGOS | 15.000,00 | 0,00 | 15.000,00 | 11.014,83 | 11.014,83 | 3.985,17 | 11.014,83 | 0,00 |
| 2.2.5 | TRIBUTOS | 1.500,00 | 0,00 | 1.500,00 | 593,89 | 593,89 | 906,11 | 593,89 | 0,00 |
| 2.2.5.00 | LOCALES | 1.000,00 | 0,00 | 1.000,00 | 338,89 | 338,89 | 661,11 | 338,89 | 0,00 |
| 2.2.5.01 | AUTONOMICAS | 500,00 | 0,00 | 500,00 | 255,00 | 255,00 | 245,00 | 255,00 | 0,00 |
| 2.2.6 | GASTOS DIVERSOS | 49.500,00 | 5.000,00 | 54.500,00 | 9.179,36 | 9.179,36 | 45.320,64 | 9.179,36 | 0,00 |
| 2.2.6.02 | PUBLICIDAD Y PROPAGANDA | 15.000,00 | 5.000,00 | 20.000,00 | 2.848,32 | 2.848,32 | 17.151,68 | 2.848,32 | 0,00 |
| 2.2.6.06 | REUNIONES, CONFERENCIAS Y CURSOS | 500,00 | 0,00 | 500,00 | 3.220,55 | 3.220,55 | -2.720,55 | 3.220,55 | 0,00 |
| 2.2.6.08 | PUBLICACIONES Y EDICIONES | 34.000,00 | 0,00 | 34.000,00 | 3.110,49 | 3.110,49 | 30.889,51 | 3.110,49 | 0,00 |
| 2.2.7 | TRABAJOS REALIZADOS POR OTRAS EMPRESAS | 231.000,00 | 30.000,00 | 261.000,00 | 261.960,87 | 243.889,62 | 17.110,38 | 218.525,54 | 25.364,08 |
| 2.2.7.00 | LIMPIEZA Y ASEO | 25.000,00 | 0,00 | 25.000,00 | 26.964,87 | 25.003,36 | -3,36 | 25.003,36 | 0,00 |
| 2.2.7.01 | SEGURIDAD | 115.000,00 | 0,00 | 115.000,00 | 192.257,28 | 178.284,88 | -63.284,88 | 162.879,26 | 15.405,62 |
| 2.2.7.03 | POSTALES | 900,00 | 0,00 | 900,00 | 1.385,16 | 1.385,16 | -485,16 | 1.385,16 | 0,00 |
| 2.2.7.06 | ESTUDIOS Y TRABAJOS TECNICOS | 80.000,00 | 15.000,00 | 95.000,00 | 17.378,02 | 17.378,02 | 77.621,98 | 17.378,02 | 0,00 |



Información a fecha: 31/12/2018

Unidad monetaria: Euros

Clasificación Orgánica 190604 DESARROLLO ECONÓMICO E INNOVACIÓN / DIRECCIÓN GENERAL DE CULTURA Y TURISMO / MUSEO

Clasificación Funcional 3312 PRODUCCIÓN DE BIENES PÚBLICOS DE CARÁCTER PREFERENTE / CULTURA / CULTURA / MUSEOS, ARCHIVOS Y BIBLIOTECAS

| Clasificación Económica | Denominación | Presupuesto Inicial | Modificaciones de Crédito | Crédito Definitivo | Gastos Comprometidos | Obligaciones Reconocidas | Remanentes de Crédito | Pagos | Obligaciones Pdes. de Pago |
|-----------------------------------|---|---------------------|---------------------------|---------------------|----------------------|--------------------------|-----------------------|-------------------|----------------------------|
| 2.2.7.07 | SERVICIOS DE CARACTER INFORMATICO | 0,00 | 0,00 | 0,00 | 435,60 | 435,60 | -435,60 | 435,60 | 0,00 |
| 2.2.7.99 | OTROS | 10.100,00 | 15.000,00 | 25.100,00 | 23.539,94 | 21.402,60 | 3.697,40 | 11.444,14 | 9.958,46 |
| 2.3 | INDEMNIZACION POR RAZON DEL SERVICIO | 2.750,00 | 0,00 | 2.750,00 | 0,00 | 0,00 | 2.750,00 | 0,00 | 0,00 |
| 2.3.0 | DIETAS | 750,00 | 0,00 | 750,00 | 0,00 | 0,00 | 750,00 | 0,00 | 0,00 |
| 2.3.1 | LOCOMOCION | 2.000,00 | 0,00 | 2.000,00 | 0,00 | 0,00 | 2.000,00 | 0,00 | 0,00 |
| 6 | INVERSIONES REALES | 161.000,00 | -40.000,00 | 121.000,00 | 56.530,12 | 56.530,12 | 64.469,88 | 56.530,12 | 0,00 |
| 6.2 | INVERSION NUEVA ASOCIADA AL FUNCIONAMIENTO OPERATIVO DE LOS SERVICIOS | 116.000,00 | -40.000,00 | 76.000,00 | 2.664,91 | 2.664,91 | 73.335,09 | 2.664,91 | 0,00 |
| 6.2.3 | MAQUINARIA, INSTALACIONES Y UTILLAJE | 0,00 | 0,00 | 0,00 | 2.664,91 | 2.664,91 | -2.664,91 | 2.664,91 | 0,00 |
| 6.2.3.00 | ADQUISICION | 0,00 | 0,00 | 0,00 | 2.664,91 | 2.664,91 | -2.664,91 | 2.664,91 | 0,00 |
| 6.2.5 | MOBILIARIO Y ENSERES | 15.000,00 | 0,00 | 15.000,00 | 0,00 | 0,00 | 15.000,00 | 0,00 | 0,00 |
| 6.2.5.00 | ADQUISICION | 15.000,00 | 0,00 | 15.000,00 | 0,00 | 0,00 | 15.000,00 | 0,00 | 0,00 |
| 6.2.9 | OTROS ACTIVOS MATERIALES | 101.000,00 | -40.000,00 | 61.000,00 | 0,00 | 0,00 | 61.000,00 | 0,00 | 0,00 |
| 6.2.9.00 | ADQUISICION | 1.000,00 | 0,00 | 1.000,00 | 0,00 | 0,00 | 1.000,00 | 0,00 | 0,00 |
| 6.2.9.01 | CONSTRUCCION | 100.000,00 | -40.000,00 | 60.000,00 | 0,00 | 0,00 | 60.000,00 | 0,00 | 0,00 |
| 6.3 | INVERSION DE REPOSICION ASOCIADA AL FUNCION. OPERAT. DE LOS SERVICIOS | 10.000,00 | 0,00 | 10.000,00 | 15.347,60 | 15.347,60 | -5.347,60 | 15.347,60 | 0,00 |
| 6.3.3 | MAQUINARIA, INSTALACIONES Y UTILLAJE | 10.000,00 | 0,00 | 10.000,00 | 15.347,60 | 15.347,60 | -5.347,60 | 15.347,60 | 0,00 |
| 6.3.3.00 | ADQUISICION | 10.000,00 | 0,00 | 10.000,00 | 15.347,60 | 15.347,60 | -5.347,60 | 15.347,60 | 0,00 |
| 6.5 | GASTOS DE INVERSIONES EN PATRIMONIO HISTORICO | 35.000,00 | 0,00 | 35.000,00 | 38.517,61 | 38.517,61 | -3.517,61 | 38.517,61 | 0,00 |
| 6.5.0 | INVERSIONES EN PATRIMONIO HISTORICO DESTINADO AL USO GENERAL | 10.000,00 | 0,00 | 10.000,00 | 37.804,56 | 37.804,56 | -27.804,56 | 37.804,56 | 0,00 |
| 6.5.0.00 | ADQUISICION | 10.000,00 | 0,00 | 10.000,00 | 0,00 | 0,00 | 10.000,00 | 0,00 | 0,00 |
| 6.5.0.01 | CONSTRUCCION | 0,00 | 0,00 | 0,00 | 33.383,22 | 33.383,22 | -33.383,22 | 33.383,22 | 0,00 |
| 6.5.0.03 | INCORPORACION DE BIENES Y SERVICIOS | 0,00 | 0,00 | 0,00 | 4.421,34 | 4.421,34 | -4.421,34 | 4.421,34 | 0,00 |
| 6.5.1 | INVERSIONES EN PATRIMONIO HIST. DESTINADO AL FUNCION. OP. DE LOS SERV | 25.000,00 | 0,00 | 25.000,00 | 713,05 | 713,05 | 24.286,95 | 713,05 | 0,00 |
| 6.5.1.03 | INCORPORACION DE BIENES Y SERVICIOS | 25.000,00 | 0,00 | 25.000,00 | 713,05 | 713,05 | 24.286,95 | 713,05 | 0,00 |
| Total Orgánico / Funcional | 190604 / 3312 | 1.161.491,00 | 68.000,00 | 1.229.491,00 | 1.044.541,38 | 987.817,94 | 241.673,06 | 945.305,50 | 42.512,44 |



Información a fecha: 31/12/2018

Unidad monetaria: Euros

Clasificación Orgánica 2001 POLÍTICAS SOCIALES, FAMILIA, IGUALDAD Y JUSTICIA / SECRETARIA GENERAL TÉCNICA

Clasificación Funcional 2311 ACTUACIONES DE PROTECCIÓN Y PROMOCIÓN SOCIAL / SERVICIOS SOCIALES / GESTIÓN DE SERVICIOS SOCIALES / ADMINISTRACIÓN GENERAL DE SERVICIOS SOCIALES

| Clasificación Económica | Denominación | Presupuesto Inicial | Modificaciones de Crédito | Crédito Definitivo | Gastos Comprometidos | Obligaciones Reconocidas | Remanentes de Crédito | Pagos | Obligaciones Pdes. de Pago |
|-------------------------|--|---------------------|---------------------------|--------------------|----------------------|--------------------------|-----------------------|--------------|----------------------------|
| 1 | GASTOS DE PERSONAL | 2.126.749,00 | 60.000,00 | 2.186.749,00 | 2.180.787,77 | 2.180.787,77 | 5.961,23 | 2.180.787,77 | 0,00 |
| 1.0 | ALTOS CARGOS | 129.064,00 | 0,00 | 129.064,00 | 131.652,43 | 131.652,43 | -2.588,43 | 131.652,43 | 0,00 |
| 1.0.0 | RETRIBUCIONES BASICAS Y OTRAS REMUNERACIONES DE ALTOS CARGOS | 129.064,00 | 0,00 | 129.064,00 | 131.652,43 | 131.652,43 | -2.588,43 | 131.652,43 | 0,00 |
| 1.0.0.00 | RETRIBUCIONES BASICAS | 87.976,00 | 0,00 | 87.976,00 | 89.897,11 | 89.897,11 | -1.921,11 | 89.897,11 | 0,00 |
| 1.0.0.01 | OTRAS REMUNERACIONES | 41.088,00 | 0,00 | 41.088,00 | 41.755,32 | 41.755,32 | -667,32 | 41.755,32 | 0,00 |
| 1.1 | PERSONAL EVENTUAL | 61.915,00 | 0,00 | 61.915,00 | 62.921,57 | 62.921,57 | -1.006,57 | 62.921,57 | 0,00 |
| 1.1.0 | RETRIB. BASICAS Y OTRAS REMUNERACIONES DE PERSONAL EVENTUAL | 61.915,00 | 0,00 | 61.915,00 | 62.921,57 | 62.921,57 | -1.006,57 | 62.921,57 | 0,00 |
| 1.1.0.00 | RETRIBUCIONES BASICAS | 29.129,00 | 0,00 | 29.129,00 | 29.602,37 | 29.602,37 | -473,37 | 29.602,37 | 0,00 |
| 1.1.0.01 | OTRAS REMUNERACIONES | 32.786,00 | 0,00 | 32.786,00 | 33.319,20 | 33.319,20 | -533,20 | 33.319,20 | 0,00 |
| 1.2 | FUNCIONARIOS | 1.552.805,00 | 0,00 | 1.552.805,00 | 1.503.230,21 | 1.503.230,21 | 49.574,79 | 1.503.230,21 | 0,00 |
| 1.2.0 | RETRIBUCIONES BASICAS | 823.272,00 | 0,00 | 823.272,00 | 819.226,04 | 819.226,04 | 4.045,96 | 819.226,04 | 0,00 |
| 1.2.0.00 | SUELDO Y PAGAS EXTRAORDINARIAS | 734.291,00 | 0,00 | 734.291,00 | 730.034,47 | 730.034,47 | 4.256,53 | 730.034,47 | 0,00 |
| 1.2.0.05 | TRIENIOS | 88.981,00 | 0,00 | 88.981,00 | 89.191,57 | 89.191,57 | -210,57 | 89.191,57 | 0,00 |
| 1.2.1 | RETRIBUCIONES COMPLEMENTARIAS | 729.533,00 | 0,00 | 729.533,00 | 684.004,17 | 684.004,17 | 45.528,83 | 684.004,17 | 0,00 |
| 1.2.1.00 | COMPLEMENTOS DE DESTINO | 293.136,00 | 0,00 | 293.136,00 | 277.600,91 | 277.600,91 | 15.535,09 | 277.600,91 | 0,00 |
| 1.2.1.01 | COMPLEMENTO ESPECIFICO | 434.128,00 | 0,00 | 434.128,00 | 403.148,89 | 403.148,89 | 30.979,11 | 403.148,89 | 0,00 |
| 1.2.1.04 | OTRAS REMUNERACIONES | 2.269,00 | 0,00 | 2.269,00 | 3.254,37 | 3.254,37 | -985,37 | 3.254,37 | 0,00 |
| 1.3 | LABORALES | 3.642,00 | 0,00 | 3.642,00 | 24.993,83 | 24.993,83 | -21.351,83 | 24.993,83 | 0,00 |
| 1.3.0 | LABORAL FIJO | 2.040,00 | 0,00 | 2.040,00 | 1.867,95 | 1.867,95 | 172,05 | 1.867,95 | 0,00 |
| 1.3.0.02 | HORAS EXTRAORDINARIAS | 2.040,00 | 0,00 | 2.040,00 | 1.867,95 | 1.867,95 | 172,05 | 1.867,95 | 0,00 |
| 1.3.1 | LABORAL EVENTUAL | 1.602,00 | 0,00 | 1.602,00 | 23.125,88 | 23.125,88 | -21.523,88 | 23.125,88 | 0,00 |
| 1.3.1.00 | RETRIBUCIONES BASICAS | 546,00 | 0,00 | 546,00 | 13.551,35 | 13.551,35 | -13.005,35 | 13.551,35 | 0,00 |
| 1.3.1.01 | OTRAS REMUNERACIONES | 546,00 | 0,00 | 546,00 | 9.574,53 | 9.574,53 | -9.028,53 | 9.574,53 | 0,00 |
| 1.3.1.02 | HORAS EXTRAORDINARIAS | 510,00 | 0,00 | 510,00 | 0,00 | 0,00 | 510,00 | 0,00 | 0,00 |
| 1.5 | INCENTIVOS AL RENDIMIENTO | 3.263,00 | 0,00 | 3.263,00 | 836,89 | 836,89 | 2.426,11 | 836,89 | 0,00 |
| 1.5.0 | PRODUCTIVIDAD | 0,00 | 0,00 | 0,00 | 673,72 | 673,72 | -673,72 | 673,72 | 0,00 |
| 1.5.1 | GRATIFICACIONES | 3.263,00 | 0,00 | 3.263,00 | 163,17 | 163,17 | 3.099,83 | 163,17 | 0,00 |
| 1.6 | CUOTAS, PRESTACIONES Y GASTOS SOCIALES A CARGO DEL EMPLEADOR | 376.060,00 | 60.000,00 | 436.060,00 | 457.152,84 | 457.152,84 | -21.092,84 | 457.152,84 | 0,00 |
| 1.6.0 | CUOTAS SOCIALES | 376.060,00 | 60.000,00 | 436.060,00 | 457.152,84 | 457.152,84 | -21.092,84 | 457.152,84 | 0,00 |
| 1.6.0.00 | SEGURIDAD SOCIAL | 376.060,00 | 60.000,00 | 436.060,00 | 457.152,84 | 457.152,84 | -21.092,84 | 457.152,84 | 0,00 |
| 2 | GASTOS EN BIENES CORRIENTES Y SERVICIOS | 1.186.560,00 | -60.000,00 | 1.126.560,00 | 839.676,69 | 719.385,97 | 407.174,03 | 566.159,21 | 153.226,76 |
| 2.0 | ARRENDAMIENTOS Y CANONES | 0,00 | 550,00 | 550,00 | 495,00 | 495,00 | 55,00 | 495,00 | 0,00 |
| 2.0.2 | EDIFICIOS Y OTRAS CONSTRUCCIONES | 0,00 | 550,00 | 550,00 | 495,00 | 495,00 | 55,00 | 495,00 | 0,00 |



Información a fecha: 31/12/2018

Unidad monetaria: Euros

Clasificación Orgánica 2001 POLÍTICAS SOCIALES, FAMILIA, IGUALDAD Y JUSTICIA / SECRETARIA GENERAL TÉCNICA

Clasificación Funcional 2311 ACTUACIONES DE PROTECCIÓN Y PROMOCIÓN SOCIAL / SERVICIOS SOCIALES / GESTIÓN DE SERVICIOS SOCIALES / ADMINISTRACIÓN GENERAL DE SERVICIOS SOCIALES

| Clasificación Económica | Denominación | Presupuesto Inicial | Modificaciones de Crédito | Crédito Definitivo | Gastos Comprometidos | Obligaciones Reconocidas | Remanentes de Crédito | Pagos | Obligaciones Pdes. de Pago |
|-------------------------|--|---------------------|---------------------------|--------------------|----------------------|--------------------------|-----------------------|------------|----------------------------|
| 2.1 | REPARACIONES, MANTENIMIENTO Y CONSERVACION | 84.960,00 | 0,00 | 84.960,00 | 47.802,56 | 47.802,56 | 37.157,44 | 41.210,63 | 6.591,93 |
| 2.1.2 | EDIFICIOS Y OTRAS CONSTRUCCIONES | 27.300,00 | 0,00 | 27.300,00 | 25.717,96 | 25.717,96 | 1.582,04 | 23.120,30 | 2.597,66 |
| 2.1.2.00 | INMOVILIZADO PROPIO | 27.300,00 | 0,00 | 27.300,00 | 25.717,96 | 25.717,96 | 1.582,04 | 23.120,30 | 2.597,66 |
| 2.1.3 | MAQUINARIA, INSTALACION Y UTILLAJE | 17.300,00 | 0,00 | 17.300,00 | 21.391,47 | 21.391,47 | -4.091,47 | 17.484,32 | 3.907,15 |
| 2.1.3.00 | INMOVILIZADO PROPIO | 17.300,00 | 0,00 | 17.300,00 | 21.391,47 | 21.391,47 | -4.091,47 | 17.484,32 | 3.907,15 |
| 2.1.4 | ELEMENTOS DE TRANSPORTE | 1.160,00 | 0,00 | 1.160,00 | 244,22 | 244,22 | 915,78 | 244,22 | 0,00 |
| 2.1.4.00 | INMOVILIZADO PROPIO | 1.160,00 | 0,00 | 1.160,00 | 244,22 | 244,22 | 915,78 | 244,22 | 0,00 |
| 2.1.5 | MOBILIARIO Y ENSERES | 31.200,00 | 0,00 | 31.200,00 | 448,91 | 448,91 | 30.751,09 | 361,79 | 87,12 |
| 2.1.5.00 | INMOVILIZADO PROPIO | 31.200,00 | 0,00 | 31.200,00 | 448,91 | 448,91 | 30.751,09 | 361,79 | 87,12 |
| 2.1.6 | EQUIPOS PARA PROCESO DE INFORMACION | 8.000,00 | 0,00 | 8.000,00 | 0,00 | 0,00 | 8.000,00 | 0,00 | 0,00 |
| 2.1.6.00 | INMOVILIZADO PROPIO | 8.000,00 | 0,00 | 8.000,00 | 0,00 | 0,00 | 8.000,00 | 0,00 | 0,00 |
| 2.2 | MATERIAL, SUMINISTROS Y OTROS | 1.084.600,00 | -60.550,00 | 1.024.050,00 | 785.446,67 | 665.155,95 | 358.894,05 | 518.812,24 | 146.343,71 |
| 2.2.0 | MATERIAL DE OFICINA | 69.500,00 | 0,00 | 69.500,00 | 46.105,61 | 21.474,58 | 48.025,42 | 17.228,93 | 4.245,65 |
| 2.2.0.00 | ORDINARIO NO INVENTARIABLE | 60.000,00 | 0,00 | 60.000,00 | 44.896,36 | 20.265,33 | 39.734,67 | 16.397,68 | 3.867,65 |
| 2.2.0.01 | PRENSA, REVISTAS, LIBROS Y OTRAS PUBLICACIONES | 4.500,00 | 0,00 | 4.500,00 | 1.209,25 | 1.209,25 | 3.290,75 | 831,25 | 378,00 |
| 2.2.0.02 | MATERIAL INFORMATICO NO INVENTARIABLE | 5.000,00 | 0,00 | 5.000,00 | 0,00 | 0,00 | 5.000,00 | 0,00 | 0,00 |
| 2.2.1 | SUMINISTROS | 187.900,00 | 0,00 | 187.900,00 | 118.888,01 | 66.141,48 | 121.758,52 | 55.223,98 | 10.917,50 |
| 2.2.1.00 | ENERGIA ELECTRICA | 140.000,00 | 0,00 | 140.000,00 | 73.233,17 | 44.379,67 | 95.620,33 | 38.488,32 | 5.891,35 |
| 2.2.1.01 | AGUA | 1.100,00 | 0,00 | 1.100,00 | 1.222,45 | 1.222,45 | -122,45 | 1.222,45 | 0,00 |
| 2.2.1.02 | GAS | 28.000,00 | 0,00 | 28.000,00 | 40.307,45 | 16.414,42 | 11.585,58 | 13.077,98 | 3.336,44 |
| 2.2.1.03 | COMBUSTIBLES Y CARBURANTES | 4.000,00 | 0,00 | 4.000,00 | 0,00 | 0,00 | 4.000,00 | 0,00 | 0,00 |
| 2.2.1.04 | VESTUARIO | 7.000,00 | 0,00 | 7.000,00 | 2.503,79 | 2.503,79 | 4.496,21 | 1.548,80 | 954,99 |
| 2.2.1.06 | PRODUCTOS FARMACEUTICOS | 200,00 | 0,00 | 200,00 | 24,19 | 24,19 | 175,81 | 24,19 | 0,00 |
| 2.2.1.07 | MATERIALES ESPECIALES | 7.000,00 | 0,00 | 7.000,00 | 948,09 | 948,09 | 6.051,91 | 550,42 | 397,67 |
| 2.2.1.23 | CALZADO | 600,00 | 0,00 | 600,00 | 648,87 | 648,87 | -48,87 | 311,82 | 337,05 |
| 2.2.2 | COMUNICACIONES | 161.200,00 | 0,00 | 161.200,00 | 177.210,72 | 135.366,70 | 25.833,30 | 82.951,94 | 52.414,76 |
| 2.2.2.01 | POSTALES | 158.000,00 | 0,00 | 158.000,00 | 177.210,72 | 135.366,70 | 22.633,30 | 82.951,94 | 52.414,76 |
| 2.2.2.99 | OTRAS | 3.200,00 | 0,00 | 3.200,00 | 0,00 | 0,00 | 3.200,00 | 0,00 | 0,00 |
| 2.2.3 | TRANSPORTES | 21.000,00 | 0,00 | 21.000,00 | 13.231,95 | 12.480,05 | 8.519,95 | 10.422,09 | 2.057,96 |
| 2.2.4 | PRIMAS DE SEGUROS | 800,00 | 0,00 | 800,00 | 0,00 | 0,00 | 800,00 | 0,00 | 0,00 |
| 2.2.4.00 | EDIFICIOS Y LOCALES | 400,00 | 0,00 | 400,00 | 0,00 | 0,00 | 400,00 | 0,00 | 0,00 |
| 2.2.4.01 | DE VEHICULOS | 400,00 | 0,00 | 400,00 | 0,00 | 0,00 | 400,00 | 0,00 | 0,00 |
| 2.2.5 | TRIBUTOS | 5.500,00 | 0,00 | 5.500,00 | 5.118,49 | 5.118,49 | 381,51 | 5.118,49 | 0,00 |



Información a fecha: 31/12/2018

Unidad monetaria: Euros

Clasificación Orgánica 2001 POLÍTICAS SOCIALES, FAMILIA, IGUALDAD Y JUSTICIA / SECRETARIA GENERAL TÉCNICA

Clasificación Funcional 2311 ACTUACIONES DE PROTECCIÓN Y PROMOCIÓN SOCIAL / SERVICIOS SOCIALES / GESTIÓN DE SERVICIOS SOCIALES / ADMINISTRACIÓN GENERAL DE SERVICIOS SOCIALES

| Clasificación Económica | Denominación | Presupuesto Inicial | Modificaciones de Crédito | Crédito Definitivo | Gastos Comprometidos | Obligaciones Reconocidas | Remanentes de Crédito | Pagos | Obligaciones Pdtes. de Pago |
|-------------------------|---|---------------------|---------------------------|--------------------|----------------------|--------------------------|-----------------------|------------|-----------------------------|
| 2.2.5.00 | LOCALES | 4.000,00 | 0,00 | 4.000,00 | 3.531,68 | 3.531,68 | 468,32 | 3.531,68 | 0,00 |
| 2.2.5.01 | AUTONOMICAS | 1.000,00 | 0,00 | 1.000,00 | 893,50 | 893,50 | 106,50 | 893,50 | 0,00 |
| 2.2.5.02 | ESTATALES | 500,00 | 0,00 | 500,00 | 693,31 | 693,31 | -193,31 | 693,31 | 0,00 |
| 2.2.6 | GASTOS DIVERSOS | 49.400,00 | 0,00 | 49.400,00 | 16.098,89 | 16.098,89 | 33.301,11 | 16.098,89 | 0,00 |
| 2.2.6.01 | ATENCIONES PROTOCOLARIAS Y REPRESENTATIVAS | 12.400,00 | 0,00 | 12.400,00 | 7.714,97 | 7.714,97 | 4.685,03 | 7.714,97 | 0,00 |
| 2.2.6.02 | PUBLICIDAD Y PROPAGANDA | 12.000,00 | 0,00 | 12.000,00 | 5.483,42 | 5.483,42 | 6.516,58 | 5.483,42 | 0,00 |
| 2.2.6.03 | JURIDICOS, CONTENCIOSOS | 20.000,00 | 0,00 | 20.000,00 | 500,50 | 500,50 | 19.499,50 | 500,50 | 0,00 |
| 2.2.6.06 | REUNIONES, CONFERENCIAS Y CURSOS | 2.500,00 | 0,00 | 2.500,00 | 2.400,00 | 2.400,00 | 100,00 | 2.400,00 | 0,00 |
| 2.2.6.07 | FERIAS Y EXPOSICIONES | 2.500,00 | 0,00 | 2.500,00 | 0,00 | 0,00 | 2.500,00 | 0,00 | 0,00 |
| 2.2.6.99 | OTROS | 0,00 | 0,00 | 0,00 | 0,00 | 0,00 | 0,00 | 0,00 | 0,00 |
| 2.2.7 | TRABAJOS REALIZADOS POR OTRAS EMPRESAS | 589.300,00 | -60.550,00 | 528.750,00 | 408.793,00 | 408.475,76 | 120.274,24 | 331.767,92 | 76.707,84 |
| 2.2.7.00 | LIMPIEZA Y ASEO | 175.000,00 | -35.550,00 | 139.450,00 | 97.119,11 | 97.119,11 | 42.330,89 | 80.809,24 | 16.309,87 |
| 2.2.7.01 | SEGURIDAD | 302.000,00 | -25.000,00 | 277.000,00 | 240.767,79 | 240.450,57 | 36.549,43 | 224.117,26 | 16.333,31 |
| 2.2.7.03 | POSTALES | 4.500,00 | 0,00 | 4.500,00 | 0,00 | 0,00 | 4.500,00 | 0,00 | 0,00 |
| 2.2.7.06 | ESTUDIOS Y TRABAJOS TECNICOS | 0,00 | 0,00 | 0,00 | 5.420,80 | 5.420,80 | -5.420,80 | 5.420,80 | 0,00 |
| 2.2.7.14 | PROGRAMAS Y CAMPAÑAS DE SENSIBILIZACION SOCIAL | 97.800,00 | 0,00 | 97.800,00 | 16.988,98 | 16.988,98 | 80.811,02 | 0,00 | 16.988,98 |
| 2.2.7.15 | PLANES INTEGRALES | 10.000,00 | 0,00 | 10.000,00 | 39.840,46 | 39.840,46 | -29.840,46 | 13.162,14 | 26.678,32 |
| 2.2.7.99 | OTROS | 0,00 | 0,00 | 0,00 | 8.655,86 | 8.655,84 | -8.655,84 | 8.258,48 | 397,36 |
| 2.3 | INDEMNIZACION POR RAZON DEL SERVICIO | 17.000,00 | 0,00 | 17.000,00 | 5.932,46 | 5.932,46 | 11.067,54 | 5.641,34 | 291,12 |
| 2.3.0 | DIETAS | 10.000,00 | 0,00 | 10.000,00 | 1.343,49 | 1.343,49 | 8.656,51 | 1.197,73 | 145,76 |
| 2.3.1 | LOCOMOCION | 7.000,00 | 0,00 | 7.000,00 | 4.588,97 | 4.588,97 | 2.411,03 | 4.443,61 | 145,36 |
| 3 | GASTOS FINANCIEROS | 40.000,00 | 0,00 | 40.000,00 | 4.048,24 | 4.048,24 | 35.951,76 | 1.339,86 | 2.708,38 |
| 3.4 | DE DEPOSITOS, FIANZAS Y OTROS | 40.000,00 | 0,00 | 40.000,00 | 4.048,24 | 4.048,24 | 35.951,76 | 1.339,86 | 2.708,38 |
| 3.4.2 | INTERESES DE DEMORA | 40.000,00 | 0,00 | 40.000,00 | 4.048,24 | 4.048,24 | 35.951,76 | 1.339,86 | 2.708,38 |
| 6 | INVERSIONES REALES | 314.000,00 | -50.000,00 | 264.000,00 | 118.779,23 | 118.779,23 | 145.220,77 | 115.825,31 | 2.953,92 |
| 6.2 | INVERSION NUEVA ASOCIADA AL FUNCIONAMIENTO OPERATIVO DE LOS SERVICIOS | 58.000,00 | 0,00 | 58.000,00 | 6.926,76 | 6.926,76 | 51.073,24 | 6.926,76 | 0,00 |
| 6.2.2 | EDIFICIOS Y OTRAS CONSTRUCCIONES | 50.000,00 | 0,00 | 50.000,00 | 0,00 | 0,00 | 50.000,00 | 0,00 | 0,00 |
| 6.2.2.01 | CONSTRUCCION | 0,00 | 0,00 | 0,00 | 0,00 | 0,00 | 0,00 | 0,00 | 0,00 |
| 6.2.2.03 | INCORPORACION DE BIENES Y SERVICIOS | 50.000,00 | 0,00 | 50.000,00 | 0,00 | 0,00 | 50.000,00 | 0,00 | 0,00 |
| 6.2.3 | MAQUINARIA, INSTALACIONES Y UTILLAJE | 1.000,00 | 0,00 | 1.000,00 | 1.184,78 | 1.184,78 | -184,78 | 1.184,78 | 0,00 |
| 6.2.3.00 | ADQUISICION | 1.000,00 | 0,00 | 1.000,00 | 1.184,78 | 1.184,78 | -184,78 | 1.184,78 | 0,00 |
| 6.2.4 | ELEMENTOS DE TRANSPORTE | 1.000,00 | 0,00 | 1.000,00 | 0,00 | 0,00 | 1.000,00 | 0,00 | 0,00 |
| 6.2.4.00 | ADQUISICION | 1.000,00 | 0,00 | 1.000,00 | 0,00 | 0,00 | 1.000,00 | 0,00 | 0,00 |



Información a fecha: 31/12/2018

Unidad monetaria: Euros

Clasificación Orgánica 2001 POLÍTICAS SOCIALES, FAMILIA, IGUALDAD Y JUSTICIA / SECRETARIA GENERAL TÉCNICA

Clasificación Funcional 2311 ACTUACIONES DE PROTECCIÓN Y PROMOCIÓN SOCIAL / SERVICIOS SOCIALES / GESTIÓN DE SERVICIOS SOCIALES / ADMINISTRACIÓN GENERAL DE SERVICIOS SOCIALES

| Clasificación Económica | Denominación | Presupuesto Inicial | Modificaciones de Crédito | Crédito Definitivo | Gastos Comprometidos | Obligaciones Reconocidas | Remanentes de Crédito | Pagos | Obligaciones Pdes. de Pago |
|-----------------------------------|---|---------------------|---------------------------|---------------------|----------------------|--------------------------|-----------------------|---------------------|----------------------------|
| 6.2.5 | MOBILIARIO Y ENSERES | 5.000,00 | 0,00 | 5.000,00 | 5.741,98 | 5.741,98 | -741,98 | 5.741,98 | 0,00 |
| 6.2.5.00 | ADQUISICION | 5.000,00 | 0,00 | 5.000,00 | 5.741,98 | 5.741,98 | -741,98 | 5.741,98 | 0,00 |
| 6.2.6 | EQUIPOS PARA PROCESOS DE INFORMACION | 1.000,00 | 0,00 | 1.000,00 | 0,00 | 0,00 | 1.000,00 | 0,00 | 0,00 |
| 6.2.6.00 | ADQUISICION | 1.000,00 | 0,00 | 1.000,00 | 0,00 | 0,00 | 1.000,00 | 0,00 | 0,00 |
| 6.3 | INVERSION DE REPOSICION ASOCIADA AL FUNCION. OPERAT. DE LOS SERVICIOS | 256.000,00 | -50.000,00 | 206.000,00 | 111.852,47 | 111.852,47 | 94.147,53 | 108.898,55 | 2.953,92 |
| 6.3.2 | EDIFICIOS Y OTRAS CONSTRUCCIONES | 250.000,00 | -50.000,00 | 200.000,00 | 96.233,48 | 96.233,48 | 103.766,52 | 96.233,48 | 0,00 |
| 6.3.2.01 | CONSTRUCCION | 250.000,00 | -50.000,00 | 200.000,00 | 96.233,48 | 96.233,48 | 103.766,52 | 96.233,48 | 0,00 |
| 6.3.3 | MAQUINARIA, INSTALACIONES Y UTILLAJE | 1.000,00 | 0,00 | 1.000,00 | 0,00 | 0,00 | 1.000,00 | 0,00 | 0,00 |
| 6.3.3.00 | ADQUISICION | 1.000,00 | 0,00 | 1.000,00 | 0,00 | 0,00 | 1.000,00 | 0,00 | 0,00 |
| 6.3.5 | MOBILIARIO Y ENSERES | 5.000,00 | 0,00 | 5.000,00 | 15.618,99 | 15.618,99 | -10.618,99 | 12.665,07 | 2.953,92 |
| 6.3.5.00 | ADQUISICION | 5.000,00 | 0,00 | 5.000,00 | 15.618,99 | 15.618,99 | -10.618,99 | 12.665,07 | 2.953,92 |
| Total Orgánico / Funcional | 2001 / 2311 | 3.667.309,00 | -50.000,00 | 3.617.309,00 | 3.143.291,93 | 3.023.001,21 | 594.307,79 | 2.864.112,15 | 158.889,06 |



Información a fecha: 31/12/2018

Unidad monetaria: Euros

Clasificación Orgánica 2001 POLÍTICAS SOCIALES, FAMILIA, IGUALDAD Y JUSTICIA / SECRETARIA GENERAL TÉCNICA

Clasificación Funcional 2321 ACTUACIONES DE PROTECCIÓN Y PROMOCIÓN SOCIAL / SERVICIOS SOCIALES / ACCIÓN SOCIAL / EXCLUSIÓN SOCIAL E INMIGRACIÓN

| Clasificación Económica | Denominación | Presupuesto Inicial | Modificaciones de Crédito | Crédito Definitivo | Gastos Comprometidos | Obligaciones Reconocidas | Remanentes de Crédito | Pagos | Obligaciones Pdes. de Pago |
|-----------------------------------|--|---------------------|---------------------------|--------------------|----------------------|--------------------------|-----------------------|------------------|----------------------------|
| 1 | GASTOS DE PERSONAL | 63.030,00 | 0,00 | 63.030,00 | 62.237,27 | 62.237,27 | 792,73 | 62.237,27 | 0,00 |
| 1.2 | FUNCIONARIOS | 50.185,00 | 0,00 | 50.185,00 | 48.864,27 | 48.864,27 | 1.320,73 | 48.864,27 | 0,00 |
| 1.2.0 | RETRIBUCIONES BASICAS | 29.877,00 | 0,00 | 29.877,00 | 29.792,89 | 29.792,89 | 84,11 | 29.792,89 | 0,00 |
| 1.2.0.00 | SUELDO Y PAGAS EXTRAORDINARIAS | 25.648,00 | 0,00 | 25.648,00 | 25.950,99 | 25.950,99 | -302,99 | 25.950,99 | 0,00 |
| 1.2.0.05 | TRIENIOS | 4.229,00 | 0,00 | 4.229,00 | 3.841,90 | 3.841,90 | 387,10 | 3.841,90 | 0,00 |
| 1.2.1 | RETRIBUCIONES COMPLEMENTARIAS | 20.308,00 | 0,00 | 20.308,00 | 19.071,38 | 19.071,38 | 1.236,62 | 19.071,38 | 0,00 |
| 1.2.1.00 | COMPLEMENTOS DE DESTINO | 9.803,00 | 0,00 | 9.803,00 | 9.185,77 | 9.185,77 | 617,23 | 9.185,77 | 0,00 |
| 1.2.1.01 | COMPLEMENTO ESPECIFICO | 10.505,00 | 0,00 | 10.505,00 | 9.885,61 | 9.885,61 | 619,39 | 9.885,61 | 0,00 |
| 1.2.1.04 | OTRAS REMUNERACIONES | 0,00 | 0,00 | 0,00 | 0,00 | 0,00 | 0,00 | 0,00 | 0,00 |
| 1.5 | INCENTIVOS AL RENDIMIENTO | 0,00 | 0,00 | 0,00 | 0,00 | 0,00 | 0,00 | 0,00 | 0,00 |
| 1.5.0 | PRODUCTIVIDAD | 0,00 | 0,00 | 0,00 | 0,00 | 0,00 | 0,00 | 0,00 | 0,00 |
| 1.6 | CUOTAS, PRESTACIONES Y GASTOS SOCIALES A CARGO DEL EMPLEADOR | 12.845,00 | 0,00 | 12.845,00 | 13.373,00 | 13.373,00 | -528,00 | 13.373,00 | 0,00 |
| 1.6.0 | CUOTAS SOCIALES | 12.845,00 | 0,00 | 12.845,00 | 13.373,00 | 13.373,00 | -528,00 | 13.373,00 | 0,00 |
| 1.6.0.00 | SEGURIDAD SOCIAL | 12.845,00 | 0,00 | 12.845,00 | 13.373,00 | 13.373,00 | -528,00 | 13.373,00 | 0,00 |
| Total Orgánico / Funcional | 2001 / 2321 | 63.030,00 | 0,00 | 63.030,00 | 62.237,27 | 62.237,27 | 792,73 | 62.237,27 | 0,00 |



Información a fecha: 31/12/2018

Unidad monetaria: Euros

Clasificación Orgánica 2001 POLÍTICAS SOCIALES, FAMILIA, IGUALDAD Y JUSTICIA / SECRETARIA GENERAL TÉCNICA

Clasificación Funcional 2326 ACTUACIONES DE PROTECCIÓN Y PROMOCIÓN SOCIAL / SERVICIOS SOCIALES / ACCIÓN SOCIAL / SERVICIOS COMUNITARIOS

| Clasificación Económica | Denominación | Presupuesto Inicial | Modificaciones de Crédito | Crédito Definitivo | Gastos Comprometidos | Obligaciones Reconocidas | Remanentes de Crédito | Pagos | Obligaciones Pdes. de Pago |
|-------------------------|--|---------------------|---------------------------|--------------------|----------------------|--------------------------|-----------------------|------------|----------------------------|
| 1 | GASTOS DE PERSONAL | 589.248,00 | -111.000,00 | 478.248,00 | 477.122,56 | 477.122,56 | 1.125,44 | 477.122,56 | 0,00 |
| 1.2 | FUNCIONARIOS | 490.585,00 | -111.000,00 | 379.585,00 | 368.415,64 | 368.415,64 | 11.169,36 | 368.415,64 | 0,00 |
| 1.2.0 | RETRIBUCIONES BASICAS | 266.881,00 | -63.000,00 | 203.881,00 | 203.204,26 | 203.204,26 | 676,74 | 203.204,26 | 0,00 |
| 1.2.0.00 | SUELDO Y PAGAS EXTRAORDINARIAS | 247.813,00 | -63.000,00 | 184.813,00 | 177.416,57 | 177.416,57 | 7.396,43 | 177.416,57 | 0,00 |
| 1.2.0.05 | TRIENIOS | 19.068,00 | 0,00 | 19.068,00 | 25.787,69 | 25.787,69 | -6.719,69 | 25.787,69 | 0,00 |
| 1.2.1 | RETRIBUCIONES COMPLEMENTARIAS | 223.704,00 | -48.000,00 | 175.704,00 | 165.211,38 | 165.211,38 | 10.492,62 | 165.211,38 | 0,00 |
| 1.2.1.00 | COMPLEMENTOS DE DESTINO | 95.156,00 | -23.000,00 | 72.156,00 | 67.452,47 | 67.452,47 | 4.703,53 | 67.452,47 | 0,00 |
| 1.2.1.01 | COMPLEMENTO ESPECIFICO | 128.548,00 | -25.000,00 | 103.548,00 | 96.840,54 | 96.840,54 | 6.707,46 | 96.840,54 | 0,00 |
| 1.2.1.04 | OTRAS REMUNERACIONES | 0,00 | 0,00 | 0,00 | 918,37 | 918,37 | -918,37 | 918,37 | 0,00 |
| 1.5 | INCENTIVOS AL RENDIMIENTO | 0,00 | 0,00 | 0,00 | 1.144,44 | 1.144,44 | -1.144,44 | 1.144,44 | 0,00 |
| 1.5.0 | PRODUCTIVIDAD | 0,00 | 0,00 | 0,00 | 1.144,44 | 1.144,44 | -1.144,44 | 1.144,44 | 0,00 |
| 1.6 | CUOTAS, PRESTACIONES Y GASTOS SOCIALES A CARGO DEL EMPLEADOR | 98.663,00 | 0,00 | 98.663,00 | 107.562,48 | 107.562,48 | -8.899,48 | 107.562,48 | 0,00 |
| 1.6.0 | CUOTAS SOCIALES | 98.663,00 | 0,00 | 98.663,00 | 107.562,48 | 107.562,48 | -8.899,48 | 107.562,48 | 0,00 |
| 1.6.0.00 | SEGURIDAD SOCIAL | 98.663,00 | 0,00 | 98.663,00 | 107.562,48 | 107.562,48 | -8.899,48 | 107.562,48 | 0,00 |
| 2 | GASTOS EN BIENES CORRIENTES Y SERVICIOS | 103.000,00 | 0,00 | 103.000,00 | 73.938,45 | 71.040,78 | 31.959,22 | 49.653,52 | 21.387,26 |
| 2.1 | REPARACIONES, MANTENIMIENTO Y CONSERVACION | 24.000,00 | 0,00 | 24.000,00 | 12.869,48 | 12.869,48 | 11.130,52 | 2.175,49 | 10.693,99 |
| 2.1.2 | EDIFICIOS Y OTRAS CONSTRUCCIONES | 15.000,00 | 0,00 | 15.000,00 | 10.855,40 | 10.855,40 | 4.144,60 | 780,24 | 10.075,16 |
| 2.1.2.00 | INMOVILIZADO PROPIO | 15.000,00 | 0,00 | 15.000,00 | 10.855,40 | 10.855,40 | 4.144,60 | 780,24 | 10.075,16 |
| 2.1.3 | MAQUINARIA, INSTALACION Y UTILLAJE | 4.000,00 | 0,00 | 4.000,00 | 2.014,08 | 2.014,08 | 1.985,92 | 1.395,25 | 618,83 |
| 2.1.3.00 | INMOVILIZADO PROPIO | 4.000,00 | 0,00 | 4.000,00 | 2.014,08 | 2.014,08 | 1.985,92 | 1.395,25 | 618,83 |
| 2.1.5 | MOBILIARIO Y ENSERES | 5.000,00 | 0,00 | 5.000,00 | 0,00 | 0,00 | 5.000,00 | 0,00 | 0,00 |
| 2.1.5.00 | INMOVILIZADO PROPIO | 5.000,00 | 0,00 | 5.000,00 | 0,00 | 0,00 | 5.000,00 | 0,00 | 0,00 |
| 2.2 | MATERIAL, SUMINISTROS Y OTROS | 38.000,00 | 0,00 | 38.000,00 | 26.794,72 | 23.897,05 | 14.102,95 | 16.459,13 | 7.437,92 |
| 2.2.1 | SUMINISTROS | 9.000,00 | 0,00 | 9.000,00 | 7.837,60 | 4.939,93 | 4.060,07 | 4.939,93 | 0,00 |
| 2.2.1.01 | AGUA | 1.000,00 | 0,00 | 1.000,00 | 0,00 | 0,00 | 1.000,00 | 0,00 | 0,00 |
| 2.2.1.03 | COMBUSTIBLES Y CARBURANTES | 8.000,00 | 0,00 | 8.000,00 | 7.837,60 | 4.939,93 | 3.060,07 | 4.939,93 | 0,00 |
| 2.2.5 | TRIBUTOS | 4.000,00 | 0,00 | 4.000,00 | 0,00 | 0,00 | 4.000,00 | 0,00 | 0,00 |
| 2.2.5.00 | LOCALES | 3.000,00 | 0,00 | 3.000,00 | 0,00 | 0,00 | 3.000,00 | 0,00 | 0,00 |
| 2.2.5.01 | AUTONOMICAS | 1.000,00 | 0,00 | 1.000,00 | 0,00 | 0,00 | 1.000,00 | 0,00 | 0,00 |
| 2.2.6 | GASTOS DIVERSOS | 5.000,00 | 0,00 | 5.000,00 | 0,00 | 0,00 | 5.000,00 | 0,00 | 0,00 |
| 2.2.6.06 | REUNIONES, CONFERENCIAS Y CURSOS | 5.000,00 | 0,00 | 5.000,00 | 0,00 | 0,00 | 5.000,00 | 0,00 | 0,00 |
| 2.2.7 | TRABAJOS REALIZADOS POR OTRAS EMPRESAS | 20.000,00 | 0,00 | 20.000,00 | 18.957,12 | 18.957,12 | 1.042,88 | 11.519,20 | 7.437,92 |
| 2.2.7.00 | LIMPIEZA Y ASEO | 20.000,00 | 0,00 | 20.000,00 | 18.957,12 | 18.957,12 | 1.042,88 | 11.519,20 | 7.437,92 |



Información a fecha: 31/12/2018

Unidad monetaria: Euros

Clasificación Orgánica 2001 POLÍTICAS SOCIALES, FAMILIA, IGUALDAD Y JUSTICIA / SECRETARIA GENERAL TÉCNICA

Clasificación Funcional 2326 ACTUACIONES DE PROTECCIÓN Y PROMOCIÓN SOCIAL / SERVICIOS SOCIALES / ACCIÓN SOCIAL / SERVICIOS COMUNITARIOS

| Clasificación Económica | Denominación | Presupuesto Inicial | Modificaciones de Crédito | Crédito Definitivo | Gastos Comprometidos | Obligaciones Reconocidas | Remanentes de Crédito | Pagos | Obligaciones Pdes. de Pago |
|-----------------------------------|---|---------------------|---------------------------|--------------------|----------------------|--------------------------|-----------------------|-------------------|----------------------------|
| 2.3 | INDEMNIZACION POR RAZON DEL SERVICIO | 41.000,00 | 0,00 | 41.000,00 | 34.274,25 | 34.274,25 | 6.725,75 | 31.018,90 | 3.255,35 |
| 2.3.0 | DIETAS | 1.000,00 | 0,00 | 1.000,00 | 261,35 | 261,35 | 738,65 | 39,08 | 222,27 |
| 2.3.1 | LOCOMOCION | 40.000,00 | 0,00 | 40.000,00 | 34.012,90 | 34.012,90 | 5.987,10 | 30.979,82 | 3.033,08 |
| 6 | INVERSIONES REALES | 40.000,00 | 0,00 | 40.000,00 | 0,00 | 0,00 | 40.000,00 | 0,00 | 0,00 |
| 6.2 | INVERSION NUEVA ASOCIADA AL FUNCIONAMIENTO OPERATIVO DE LOS SERVICIOS | 40.000,00 | 0,00 | 40.000,00 | 0,00 | 0,00 | 40.000,00 | 0,00 | 0,00 |
| 6.2.2 | EDIFICIOS Y OTRAS CONSTRUCCIONES | 40.000,00 | 0,00 | 40.000,00 | 0,00 | 0,00 | 40.000,00 | 0,00 | 0,00 |
| 6.2.2.01 | CONSTRUCCION | 40.000,00 | 0,00 | 40.000,00 | 0,00 | 0,00 | 40.000,00 | 0,00 | 0,00 |
| Total Orgánico / Funcional | 2001 / 2326 | 732.248,00 | -111.000,00 | 621.248,00 | 551.061,01 | 548.163,34 | 73.084,66 | 526.776,08 | 21.387,26 |



Información a fecha: 31/12/2018

Unidad monetaria: Euros

Clasificación Orgánica 2002 POLÍTICAS SOCIALES, FAMILIA, IGUALDAD Y JUSTICIA / D.G. DE JUSTICIA E INTERIOR

Clasificación Funcional 1111 SERVICIOS PÚBLICOS BÁSICOS / JUSTICIA / JUSTICIA / JUSTICIA

| Clasificación Económica | Denominación | Presupuesto Inicial | Modificaciones de Crédito | Crédito Definitivo | Gastos Comprometidos | Obligaciones Reconocidas | Remanentes de Crédito | Pagos | Obligaciones Pdes. de Pago |
|-------------------------|--|---------------------|---------------------------|--------------------|----------------------|--------------------------|-----------------------|---------------|----------------------------|
| 1 | GASTOS DE PERSONAL | 13.036.168,00 | -139.000,00 | 12.897.168,00 | 12.252.118,77 | 12.252.118,77 | 645.049,23 | 12.252.118,77 | 0,00 |
| 1.2 | FUNCIONARIOS | 11.481.614,00 | -139.000,00 | 11.342.614,00 | 10.367.860,70 | 10.367.860,70 | 974.753,30 | 10.367.860,70 | 0,00 |
| 1.2.0 | RETRIBUCIONES BASICAS | 7.251.132,00 | -139.000,00 | 7.112.132,00 | 6.635.145,40 | 6.635.145,40 | 476.986,60 | 6.635.145,40 | 0,00 |
| 1.2.0.00 | SUELDO Y PAGAS EXTRAORDINARIAS | 6.137.816,00 | -39.000,00 | 6.098.816,00 | 5.600.885,14 | 5.600.885,14 | 497.930,86 | 5.600.885,14 | 0,00 |
| 1.2.0.01 | CREACIÓN DE UNIDAD PSICOSOCIAL CON DOS TITULADOS (A) | 100.000,00 | -100.000,00 | 0,00 | 0,00 | 0,00 | 0,00 | 0,00 | 0,00 |
| 1.2.0.05 | TRIENIOS | 1.013.316,00 | 0,00 | 1.013.316,00 | 1.034.260,26 | 1.034.260,26 | -20.944,26 | 1.034.260,26 | 0,00 |
| 1.2.1 | RETRIBUCIONES COMPLEMENTARIAS | 4.230.482,00 | 0,00 | 4.230.482,00 | 3.732.715,30 | 3.732.715,30 | 497.766,70 | 3.732.715,30 | 0,00 |
| 1.2.1.00 | COMPLEMENTOS DE DESTINO | 1.406.013,00 | 0,00 | 1.406.013,00 | 1.293.140,57 | 1.293.140,57 | 112.872,43 | 1.293.140,57 | 0,00 |
| 1.2.1.01 | COMPLEMENTO ESPECIFICO | 1.965.474,00 | 0,00 | 1.965.474,00 | 1.807.685,21 | 1.807.685,21 | 157.788,79 | 1.807.685,21 | 0,00 |
| 1.2.1.03 | COMPLEMENTOS TRANSITORIOS | 0,00 | 0,00 | 0,00 | 333.637,80 | 333.637,80 | -333.637,80 | 333.637,80 | 0,00 |
| 1.2.1.04 | OTRAS REMUNERACIONES | 858.995,00 | 0,00 | 858.995,00 | 298.251,72 | 298.251,72 | 560.743,28 | 298.251,72 | 0,00 |
| 1.3 | LABORALES | 649.200,00 | 0,00 | 649.200,00 | 302.841,30 | 302.841,30 | 346.358,70 | 302.841,30 | 0,00 |
| 1.3.0 | LABORAL FJO | 602.580,00 | 0,00 | 602.580,00 | 283.023,94 | 283.023,94 | 319.556,06 | 283.023,94 | 0,00 |
| 1.3.0.00 | RETRIBUCIONES BASICAS | 347.792,00 | 0,00 | 347.792,00 | 162.794,21 | 162.794,21 | 184.997,79 | 162.794,21 | 0,00 |
| 1.3.0.01 | OTRAS REMUNERACIONES | 254.788,00 | 0,00 | 254.788,00 | 120.229,73 | 120.229,73 | 134.558,27 | 120.229,73 | 0,00 |
| 1.3.1 | LABORAL EVENTUAL | 46.620,00 | 0,00 | 46.620,00 | 19.817,36 | 19.817,36 | 26.802,64 | 19.817,36 | 0,00 |
| 1.3.1.00 | RETRIBUCIONES BASICAS | 25.753,00 | 0,00 | 25.753,00 | 10.337,84 | 10.337,84 | 15.415,16 | 10.337,84 | 0,00 |
| 1.3.1.01 | OTRAS REMUNERACIONES | 20.867,00 | 0,00 | 20.867,00 | 9.479,52 | 9.479,52 | 11.387,48 | 9.479,52 | 0,00 |
| 1.4 | OTRO PERSONAL | 58.530,00 | 0,00 | 58.530,00 | 69.896,78 | 69.896,78 | -11.366,78 | 69.896,78 | 0,00 |
| 1.4.1 | OTRO PERSONAL | 58.530,00 | 0,00 | 58.530,00 | 69.896,78 | 69.896,78 | -11.366,78 | 69.896,78 | 0,00 |
| 1.4.1.00 | PERSONAL VARIO | 58.530,00 | 0,00 | 58.530,00 | 69.896,78 | 69.896,78 | -11.366,78 | 69.896,78 | 0,00 |
| 1.5 | INCENTIVOS AL RENDIMIENTO | 0,00 | 0,00 | 0,00 | 800,67 | 800,67 | -800,67 | 800,67 | 0,00 |
| 1.5.0 | PRODUCTIVIDAD | 0,00 | 0,00 | 0,00 | 800,67 | 800,67 | -800,67 | 800,67 | 0,00 |
| 1.6 | CUOTAS, PRESTACIONES Y GASTOS SOCIALES A CARGO DEL EMPLEADOR | 846.824,00 | 0,00 | 846.824,00 | 1.510.719,32 | 1.510.719,32 | -663.895,32 | 1.510.719,32 | 0,00 |
| 1.6.0 | CUOTAS SOCIALES | 753.341,00 | 0,00 | 753.341,00 | 1.444.567,02 | 1.444.567,02 | -691.226,02 | 1.444.567,02 | 0,00 |
| 1.6.0.00 | SEGURIDAD SOCIAL | 753.341,00 | 0,00 | 753.341,00 | 1.444.567,02 | 1.444.567,02 | -691.226,02 | 1.444.567,02 | 0,00 |
| 1.6.2 | GASTOS SOCIALES DE FUNCIONARIOS Y PERSONAL NO LABORAL | 93.483,00 | 0,00 | 93.483,00 | 66.152,30 | 66.152,30 | 27.330,70 | 66.152,30 | 0,00 |
| 1.6.2.00 | FORMACION Y PERFECCIONAMIENTO DE PERSONAL | 700,00 | 0,00 | 700,00 | 1.644,72 | 1.644,72 | -944,72 | 1.644,72 | 0,00 |
| 1.6.2.04 | ACCION SOCIAL | 92.783,00 | 0,00 | 92.783,00 | 64.507,58 | 64.507,58 | 28.275,42 | 64.507,58 | 0,00 |
| 2 | GASTOS EN BIENES CORRIENTES Y SERVICIOS | 2.735.684,00 | 370.000,00 | 3.105.684,00 | 2.821.811,77 | 2.713.071,99 | 392.612,01 | 2.162.164,46 | 550.907,53 |
| 2.1 | REPARACIONES, MANTENIMIENTO Y CONSERVACION | 257.388,00 | 0,00 | 257.388,00 | 227.073,72 | 161.544,23 | 95.843,77 | 136.349,11 | 25.195,12 |
| 2.1.2 | EDIFICIOS Y OTRAS CONSTRUCCIONES | 0,00 | 0,00 | 0,00 | 9.059,88 | 9.059,88 | -9.059,88 | 9.059,88 | 0,00 |
| 2.1.2.00 | INMOVILIZADO PROPIO | 0,00 | 0,00 | 0,00 | 9.059,88 | 9.059,88 | -9.059,88 | 9.059,88 | 0,00 |



Información a fecha: 31/12/2018

Unidad monetaria: Euros

Clasificación Orgánica 2002 POLÍTICAS SOCIALES, FAMILIA, IGUALDAD Y JUSTICIA / D.G. DE JUSTICIA E INTERIOR

Clasificación Funcional 1111 SERVICIOS PÚBLICOS BÁSICOS / JUSTICIA / JUSTICIA / JUSTICIA

| Clasificación Económica | Denominación | Presupuesto Inicial | Modificaciones de Crédito | Crédito Definitivo | Gastos Comprometidos | Obligaciones Reconocidas | Remanentes de Crédito | Pagos | Obligaciones Pdes. de Pago |
|-------------------------|--|---------------------|---------------------------|--------------------|----------------------|--------------------------|-----------------------|--------------|----------------------------|
| 2.1.3 | MAQUINARIA, INSTALACION Y UTILLAJE | 250.000,00 | 0,00 | 250.000,00 | 214.243,22 | 148.713,73 | 101.286,27 | 125.143,35 | 23.570,38 |
| 2.1.3.00 | INMOVILIZADO PROPIO | 250.000,00 | 0,00 | 250.000,00 | 214.243,22 | 148.713,73 | 101.286,27 | 125.143,35 | 23.570,38 |
| 2.1.4 | ELEMENTOS DE TRANSPORTE | 1.940,00 | 0,00 | 1.940,00 | 3.362,75 | 3.362,75 | -1.422,75 | 1.738,01 | 1.624,74 |
| 2.1.4.00 | INMOVILIZADO PROPIO | 1.940,00 | 0,00 | 1.940,00 | 3.362,75 | 3.362,75 | -1.422,75 | 1.738,01 | 1.624,74 |
| 2.1.5 | MOBILIARIO Y ENSERES | 4.850,00 | 0,00 | 4.850,00 | 407,87 | 407,87 | 4.442,13 | 407,87 | 0,00 |
| 2.1.5.00 | INMOVILIZADO PROPIO | 4.850,00 | 0,00 | 4.850,00 | 407,87 | 407,87 | 4.442,13 | 407,87 | 0,00 |
| 2.1.6 | EQUIPOS PARA PROCESO DE INFORMACION | 598,00 | 0,00 | 598,00 | 0,00 | 0,00 | 598,00 | 0,00 | 0,00 |
| 2.1.6.00 | INMOVILIZADO PROPIO | 598,00 | 0,00 | 598,00 | 0,00 | 0,00 | 598,00 | 0,00 | 0,00 |
| 2.2 | MATERIAL, SUMINISTROS Y OTROS | 2.457.046,00 | 370.000,00 | 2.827.046,00 | 2.576.276,86 | 2.533.066,57 | 293.979,43 | 2.009.415,46 | 523.651,11 |
| 2.2.0 | MATERIAL DE OFICINA | 107.000,00 | 17.800,00 | 124.800,00 | 79.753,61 | 79.735,73 | 45.064,27 | 69.186,09 | 10.549,64 |
| 2.2.0.00 | ORDINARIO NO INVENTARIABLE | 90.000,00 | 12.900,00 | 102.900,00 | 70.680,80 | 70.680,80 | 32.219,20 | 60.131,16 | 10.549,64 |
| 2.2.0.01 | PRENSA, REVISTAS, LIBROS Y OTRAS PUBLICACIONES | 12.000,00 | 4.900,00 | 16.900,00 | 9.072,81 | 9.054,93 | 7.845,07 | 9.054,93 | 0,00 |
| 2.2.0.02 | MATERIAL INFORMATICO NO INVENTARIABLE | 5.000,00 | 0,00 | 5.000,00 | 0,00 | 0,00 | 5.000,00 | 0,00 | 0,00 |
| 2.2.1 | SUMINISTROS | 467.400,00 | 0,00 | 467.400,00 | 357.769,29 | 353.272,40 | 114.127,60 | 310.543,90 | 42.728,50 |
| 2.2.1.00 | ENERGIA ELECTRICA | 300.000,00 | 0,00 | 300.000,00 | 238.928,78 | 238.868,56 | 61.131,44 | 221.332,28 | 17.536,28 |
| 2.2.1.01 | AGUA | 9.000,00 | 0,00 | 9.000,00 | 4.002,49 | 4.002,49 | 4.997,51 | 3.581,13 | 421,36 |
| 2.2.1.02 | GAS | 100.000,00 | 0,00 | 100.000,00 | 82.687,60 | 82.687,60 | 17.312,40 | 70.411,19 | 12.276,41 |
| 2.2.1.03 | COMBUSTIBLES Y CARBURANTES | 30.000,00 | 0,00 | 30.000,00 | 924,81 | 924,81 | 29.075,19 | 776,44 | 148,37 |
| 2.2.1.04 | VESTUARIO | 2.900,00 | 0,00 | 2.900,00 | 2.018,22 | 2.018,22 | 881,78 | 2.018,22 | 0,00 |
| 2.2.1.23 | CALZADO | 500,00 | 0,00 | 500,00 | 732,85 | 732,85 | -232,85 | 252,00 | 480,85 |
| 2.2.1.99 | OTROS SUMINISTROS | 25.000,00 | 0,00 | 25.000,00 | 28.474,54 | 24.037,87 | 962,13 | 12.172,64 | 11.865,23 |
| 2.2.2 | COMUNICACIONES | 215.000,00 | 0,00 | 215.000,00 | 225.805,74 | 206.634,48 | 8.365,52 | 159.912,11 | 46.722,37 |
| 2.2.2.01 | POSTALES | 215.000,00 | 0,00 | 215.000,00 | 225.805,74 | 206.634,48 | 8.365,52 | 159.912,11 | 46.722,37 |
| 2.2.3 | TRANSPORTES | 25.000,00 | 0,00 | 25.000,00 | 3.461,71 | 3.461,71 | 21.538,29 | 2.732,28 | 729,43 |
| 2.2.4 | PRIMAS DE SEGUROS | 1.500,00 | 0,00 | 1.500,00 | 0,00 | 0,00 | 1.500,00 | 0,00 | 0,00 |
| 2.2.4.99 | OTROS RIESGOS | 1.500,00 | 0,00 | 1.500,00 | 0,00 | 0,00 | 1.500,00 | 0,00 | 0,00 |
| 2.2.5 | TRIBUTOS | 13.000,00 | 0,00 | 13.000,00 | 6.209,89 | 6.209,89 | 6.790,11 | 6.040,89 | 169,00 |
| 2.2.5.00 | LOCALES | 10.000,00 | 0,00 | 10.000,00 | 3.939,41 | 3.939,41 | 6.060,59 | 3.895,91 | 43,50 |
| 2.2.5.01 | AUTONOMICAS | 3.000,00 | 0,00 | 3.000,00 | 2.270,48 | 2.270,48 | 729,52 | 2.144,98 | 125,50 |
| 2.2.6 | GASTOS DIVERSOS | 38.000,00 | 5.200,00 | 43.200,00 | 21.380,28 | 21.380,28 | 21.819,72 | 17.175,59 | 4.204,69 |
| 2.2.6.03 | JURIDICOS, CONTENCIOSOS | 800,00 | 0,00 | 800,00 | 0,00 | 0,00 | 800,00 | 0,00 | 0,00 |
| 2.2.6.06 | REUNIONES, CONFERENCIAS Y CURSOS | 12.200,00 | 5.200,00 | 17.400,00 | 16.031,46 | 16.031,46 | 1.368,54 | 12.053,25 | 3.978,21 |
| 2.2.6.99 | OTROS | 25.000,00 | 0,00 | 25.000,00 | 5.348,82 | 5.348,82 | 19.651,18 | 5.122,34 | 226,48 |



Información a fecha: 31/12/2018

Unidad monetaria: Euros

Clasificación Orgánica 2002 POLÍTICAS SOCIALES, FAMILIA, IGUALDAD Y JUSTICIA / D.G. DE JUSTICIA E INTERIOR

Clasificación Funcional 1111 SERVICIOS PÚBLICOS BÁSICOS / JUSTICIA / JUSTICIA / JUSTICIA

| Clasificación Económica | Denominación | Presupuesto Inicial | Modificaciones de Crédito | Crédito Definitivo | Gastos Comprometidos | Obligaciones Reconocidas | Remanentes de Crédito | Pagos | Obligaciones Pdtes. de Pago |
|-------------------------|--|---------------------|---------------------------|--------------------|----------------------|--------------------------|-----------------------|--------------|-----------------------------|
| 2.2.7 | TRABAJOS REALIZADOS POR OTRAS EMPRESAS | 1.590.146,00 | 347.000,00 | 1.937.146,00 | 1.881.896,34 | 1.862.372,08 | 74.773,92 | 1.443.824,60 | 418.547,48 |
| 2.2.7.00 | LIMPIEZA Y ASEO | 410.146,00 | 0,00 | 410.146,00 | 480.424,22 | 480.424,22 | -70.278,22 | 401.770,75 | 78.653,47 |
| 2.2.7.01 | SEGURIDAD | 420.000,00 | 0,00 | 420.000,00 | 395.797,34 | 395.797,28 | 24.202,72 | 307.870,35 | 87.926,93 |
| 2.2.7.02 | VALORACIONES Y PERITAJES | 60.000,00 | 45.000,00 | 105.000,00 | 49.820,22 | 48.059,36 | 56.940,64 | 41.133,03 | 6.926,33 |
| 2.2.7.06 | ESTUDIOS Y TRABAJOS TECNICOS | 600.000,00 | 250.000,00 | 850.000,00 | 809.873,27 | 809.873,26 | 40.126,74 | 607.396,61 | 202.476,65 |
| 2.2.7.99 | OTROS | 100.000,00 | 52.000,00 | 152.000,00 | 145.981,29 | 128.217,96 | 23.782,04 | 85.653,86 | 42.564,10 |
| 2.3 | INDEMNIZACION POR RAZON DEL SERVICIO | 21.250,00 | 0,00 | 21.250,00 | 18.461,19 | 18.461,19 | 2.788,81 | 16.399,89 | 2.061,30 |
| 2.3.0 | DIETAS | 7.000,00 | 0,00 | 7.000,00 | 6.965,01 | 6.965,01 | 34,99 | 5.860,37 | 1.104,64 |
| 2.3.1 | LOCOMOCION | 9.400,00 | 0,00 | 9.400,00 | 10.165,18 | 10.165,18 | -765,18 | 9.208,52 | 956,66 |
| 2.3.3 | OTRAS INDEMNIZACIONES. | 4.850,00 | 0,00 | 4.850,00 | 1.331,00 | 1.331,00 | 3.519,00 | 1.331,00 | 0,00 |
| 4 | TRANSFERENCIAS CORRIENTES | 1.611.053,00 | 0,00 | 1.611.053,00 | 1.268.999,69 | 1.258.691,69 | 352.361,31 | 1.181.286,67 | 77.405,02 |
| 4.6 | A CORPORACIONES LOCALES | 94.885,00 | 0,00 | 94.885,00 | 94.704,00 | 94.704,00 | 181,00 | 94.704,00 | 0,00 |
| 4.6.1 | A AYUNTAMIENTOS | 94.885,00 | 0,00 | 94.885,00 | 94.704,00 | 94.704,00 | 181,00 | 94.704,00 | 0,00 |
| 4.6.1.00 | MUNICIP CAR CON JUZGADOS DE PAZ EN SUS TÉRMINOS JUDICIALES. GTOS JUZG DE | 94.885,00 | 0,00 | 94.885,00 | 94.704,00 | 94.704,00 | 181,00 | 94.704,00 | 0,00 |
| 4.8 | A FAMILIAS E INSTITUCIONES SIN FINES DE LUCRO | 1.516.168,00 | 0,00 | 1.516.168,00 | 1.174.295,69 | 1.163.987,69 | 352.180,31 | 1.086.582,67 | 77.405,02 |
| 4.8.1 | X | 1.466.500,00 | 0,00 | 1.466.500,00 | 1.124.627,69 | 1.124.627,69 | 341.872,31 | 1.082.297,30 | 42.330,39 |
| 4.8.1.00 | COLEG. OFIC. ABOG. DE LR Y COLEG. OFIC. PROCUR. LR. ASISTENCIA JURIDICA GRAT | 1.400.000,00 | 0,00 | 1.400.000,00 | 1.075.771,55 | 1.075.771,55 | 324.228,45 | 1.075.771,55 | 0,00 |
| 4.8.1.01 | COLEGIO OFICIAL DE ABOGADOS DE LA RIOJA. MEDIACIÓN INTRAJUDICIAL | 36.500,00 | 0,00 | 36.500,00 | 22.297,87 | 22.297,87 | 14.202,13 | 0,00 | 22.297,87 |
| 4.8.1.02 | COLEGIO OFICIAL DE PSICÓLOGOS DE LA RIOJA. MEDIACIÓN INTRAJUDICIAL | 15.000,00 | 0,00 | 15.000,00 | 14.301,00 | 14.301,00 | 699,00 | 6.200,25 | 8.100,75 |
| 4.8.1.03 | C.OFIC. DIPLOMADOS EN TRABAJO SOCIAL Y ASIST SOC DE LR. MEDIACIÓN INTRAJU | 5.000,00 | 0,00 | 5.000,00 | 4.223,14 | 4.223,14 | 776,86 | 325,50 | 3.897,64 |
| 4.8.1.04 | COLEGIO OFICIAL DE ECONOMISTAS DE LA RIOJA. MEDIACIÓN MERCANTIL | 10.000,00 | 0,00 | 10.000,00 | 8.034,13 | 8.034,13 | 1.965,87 | 0,00 | 8.034,13 |
| 4.8.9 | X | 49.668,00 | 0,00 | 49.668,00 | 49.668,00 | 39.360,00 | 10.308,00 | 4.285,37 | 35.074,63 |
| 4.8.9.01 | AFAMMER. RED VECINAL APOYO VÍCTIMAS MALTRATO DOMÉSTICO | 10.308,00 | 0,00 | 10.308,00 | 10.308,00 | 0,00 | 10.308,00 | 0,00 | 0,00 |
| 4.8.9.02 | FED. ASOCIACIONES VECINOS L.R. RED VECINAL APOYO VÍCTIMAS MALTRATO DOMI | 30.360,00 | 0,00 | 30.360,00 | 30.360,00 | 30.360,00 | 0,00 | 0,00 | 30.360,00 |
| 4.8.9.03 | FADERMUR LA RIOJA. APOYO VÍCTIMAS MALTRATO DOMÉSTICO | 9.000,00 | 0,00 | 9.000,00 | 9.000,00 | 9.000,00 | 0,00 | 4.285,37 | 4.714,63 |
| 4.8.9.99 | OTRAS TRASFERENCIAS | 0,00 | 0,00 | 0,00 | 0,00 | 0,00 | 0,00 | 0,00 | 0,00 |
| 6 | INVERSIONES REALES | 350.000,00 | -120.000,00 | 230.000,00 | 182.896,53 | 182.896,52 | 47.103,48 | 133.984,30 | 48.912,22 |
| 6.2 | INVERSION NUEVA ASOCIADA AL FUNCIONAMIENTO OPERATIVO DE LOS SERVICIOS | 0,00 | 0,00 | 0,00 | 49.306,69 | 49.306,69 | -49.306,69 | 49.306,69 | 0,00 |
| 6.2.2 | EDIFICIOS Y OTRAS CONSTRUCCIONES | 0,00 | 0,00 | 0,00 | 15.307,23 | 15.307,23 | -15.307,23 | 15.307,23 | 0,00 |
| 6.2.2.00 | ADQUISICION | 0,00 | 0,00 | 0,00 | 6.050,00 | 6.050,00 | -6.050,00 | 6.050,00 | 0,00 |
| 6.2.2.01 | CONSTRUCCION | 0,00 | 0,00 | 0,00 | 9.257,23 | 9.257,23 | -9.257,23 | 9.257,23 | 0,00 |
| 6.2.5 | MOBILIARIO Y ENSERES | 0,00 | 0,00 | 0,00 | 33.999,46 | 33.999,46 | -33.999,46 | 33.999,46 | 0,00 |
| 6.2.5.00 | ADQUISICION | 0,00 | 0,00 | 0,00 | 33.999,46 | 33.999,46 | -33.999,46 | 33.999,46 | 0,00 |




Información a fecha: 31/12/2018

Unidad monetaria: Euros

Clasificación Orgánica 2002 POLÍTICAS SOCIALES, FAMILIA, IGUALDAD Y JUSTICIA / D.G. DE JUSTICIA E INTERIOR

Clasificación Funcional 1111 SERVICIOS PÚBLICOS BÁSICOS / JUSTICIA / JUSTICIA / JUSTICIA

| Clasificación Económica | Denominación | Presupuesto Inicial | Modificaciones de Crédito | Crédito Definitivo | Gastos Comprometidos | Obligaciones Reconocidas | Remanentes de Crédito | Pagos | Obligaciones Pdes. de Pago |
|-----------------------------------|---|----------------------|---------------------------|----------------------|----------------------|--------------------------|-----------------------|----------------------|----------------------------|
| 6.3 | INVERSION DE REPOSICION ASOCIADA AL FUNCION. OPERAT. DE LOS SERVICIOS | 350.000,00 | -120.000,00 | 230.000,00 | 133.589,84 | 133.589,83 | 96.410,17 | 84.677,61 | 48.912,22 |
| 6.3.2 | EDIFICIOS Y OTRAS CONSTRUCCIONES | 200.000,00 | -60.000,00 | 140.000,00 | 119.417,69 | 119.417,68 | 20.582,32 | 76.536,04 | 42.881,64 |
| 6.3.2.00 | ADQUISICION | 200.000,00 | -60.000,00 | 140.000,00 | 30.367,06 | 30.367,06 | 109.632,94 | 28.438,06 | 1.929,00 |
| 6.3.2.01 | CONSTRUCCION | 0,00 | 0,00 | 0,00 | 89.050,63 | 89.050,62 | -89.050,62 | 48.097,98 | 40.952,64 |
| 6.3.5 | MOBILIARIO Y ENSERES | 150.000,00 | -60.000,00 | 90.000,00 | 14.172,15 | 14.172,15 | 75.827,85 | 8.141,57 | 6.030,58 |
| 6.3.5.00 | ADQUISICION | 150.000,00 | -60.000,00 | 90.000,00 | 14.172,15 | 14.172,15 | 75.827,85 | 8.141,57 | 6.030,58 |
| Total Orgánico / Funcional | 2002 / 1111 | 17.732.905,00 | 111.000,00 | 17.843.905,00 | 16.525.826,76 | 16.406.778,97 | 1.437.126,03 | 15.729.554,20 | 677.224,77 |



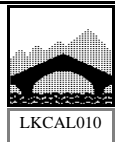
Información a fecha: 31/12/2018

Unidad monetaria: Euros

Clasificación Orgánica 2002 POLÍTICAS SOCIALES, FAMILIA, IGUALDAD Y JUSTICIA / D.G. DE JUSTICIA E INTERIOR

Clasificación Funcional 1311 SERVICIOS PÚBLICOS BÁSICOS / SEGURIDAD / SEGURIDAD / PROTECCIÓN CIVIL

| Clasificación Económica | Denominación | Presupuesto Inicial | Modificaciones de Crédito | Crédito Definitivo | Gastos Comprometidos | Obligaciones Reconocidas | Remanentes de Crédito | Pagos | Obligaciones Pdes. de Pago |
|-------------------------|--|---------------------|---------------------------|--------------------|----------------------|--------------------------|-----------------------|------------|----------------------------|
| 1 | GASTOS DE PERSONAL | 442.445,00 | 27.000,00 | 469.445,00 | 464.393,57 | 464.393,57 | 5.051,43 | 464.393,57 | 0,00 |
| 1.2 | FUNCIONARIOS | 172.964,00 | 0,00 | 172.964,00 | 179.175,80 | 179.175,80 | -6.211,80 | 179.175,80 | 0,00 |
| 1.2.0 | RETRIBUCIONES BASICAS | 77.919,00 | 0,00 | 77.919,00 | 83.479,53 | 83.479,53 | -5.560,53 | 83.479,53 | 0,00 |
| 1.2.0.00 | SUELDO Y PAGAS EXTRAORDINARIAS | 68.276,00 | 0,00 | 68.276,00 | 69.872,78 | 69.872,78 | -1.596,78 | 69.872,78 | 0,00 |
| 1.2.0.05 | TRIENIOS | 9.643,00 | 0,00 | 9.643,00 | 13.606,75 | 13.606,75 | -3.963,75 | 13.606,75 | 0,00 |
| 1.2.1 | RETRIBUCIONES COMPLEMENTARIAS | 95.045,00 | 0,00 | 95.045,00 | 95.696,27 | 95.696,27 | -651,27 | 95.696,27 | 0,00 |
| 1.2.1.00 | COMPLEMENTOS DE DESTINO | 27.575,00 | 0,00 | 27.575,00 | 28.023,12 | 28.023,12 | -448,12 | 28.023,12 | 0,00 |
| 1.2.1.01 | COMPLEMENTO ESPECIFICO | 55.192,00 | 0,00 | 55.192,00 | 56.088,72 | 56.088,72 | -896,72 | 56.088,72 | 0,00 |
| 1.2.1.04 | OTRAS REMUNERACIONES | 12.278,00 | 0,00 | 12.278,00 | 11.584,43 | 11.584,43 | 693,57 | 11.584,43 | 0,00 |
| 1.3 | LABORALES | 179.664,00 | 0,00 | 179.664,00 | 183.056,64 | 183.056,64 | -3.392,64 | 183.056,64 | 0,00 |
| 1.3.0 | LABORAL FIJO | 178.572,00 | 0,00 | 178.572,00 | 161.664,36 | 161.664,36 | 16.907,64 | 161.664,36 | 0,00 |
| 1.3.0.00 | RETRIBUCIONES BASICAS | 88.800,00 | 0,00 | 88.800,00 | 78.896,49 | 78.896,49 | 9.903,51 | 78.896,49 | 0,00 |
| 1.3.0.01 | OTRAS REMUNERACIONES | 89.772,00 | 0,00 | 89.772,00 | 82.767,87 | 82.767,87 | 7.004,13 | 82.767,87 | 0,00 |
| 1.3.1 | LABORAL EVENTUAL | 1.092,00 | 0,00 | 1.092,00 | 21.392,28 | 21.392,28 | -20.300,28 | 21.392,28 | 0,00 |
| 1.3.1.00 | RETRIBUCIONES BASICAS | 546,00 | 0,00 | 546,00 | 9.280,11 | 9.280,11 | -8.734,11 | 9.280,11 | 0,00 |
| 1.3.1.01 | OTRAS REMUNERACIONES | 546,00 | 0,00 | 546,00 | 12.112,17 | 12.112,17 | -11.566,17 | 12.112,17 | 0,00 |
| 1.5 | INCENTIVOS AL RENDIMIENTO | 0,00 | 0,00 | 0,00 | 0,00 | 0,00 | 0,00 | 0,00 | 0,00 |
| 1.5.0 | PRODUCTIVIDAD | 0,00 | 0,00 | 0,00 | 0,00 | 0,00 | 0,00 | 0,00 | 0,00 |
| 1.6 | CUOTAS, PRESTACIONES Y GASTOS SOCIALES A CARGO DEL EMPLEADOR | 89.817,00 | 27.000,00 | 116.817,00 | 102.161,13 | 102.161,13 | 14.655,87 | 102.161,13 | 0,00 |
| 1.6.0 | CUOTAS SOCIALES | 89.817,00 | 27.000,00 | 116.817,00 | 102.161,13 | 102.161,13 | 14.655,87 | 102.161,13 | 0,00 |
| 1.6.0.00 | SEGURIDAD SOCIAL | 89.817,00 | 27.000,00 | 116.817,00 | 102.161,13 | 102.161,13 | 14.655,87 | 102.161,13 | 0,00 |
| 2 | GASTOS EN BIENES CORRIENTES Y SERVICIOS | 1.191.580,00 | 0,00 | 1.191.580,00 | 1.170.544,44 | 1.170.022,67 | 21.557,33 | 959.730,85 | 210.291,82 |
| 2.1 | REPARACIONES, MANTENIMIENTO Y CONSERVACION | 152.500,00 | 0,00 | 152.500,00 | 136.131,66 | 136.101,39 | 16.398,61 | 106.538,22 | 29.563,17 |
| 2.1.2 | EDIFICIOS Y OTRAS CONSTRUCCIONES | 8.000,00 | 0,00 | 8.000,00 | 9.966,65 | 9.966,65 | -1.966,65 | 9.618,17 | 348,48 |
| 2.1.2.00 | INMOVILIZADO PROPIO | 8.000,00 | 0,00 | 8.000,00 | 9.966,65 | 9.966,65 | -1.966,65 | 9.618,17 | 348,48 |
| 2.1.3 | MAQUINARIA, INSTALACION Y UTILLAJE | 133.500,00 | 0,00 | 133.500,00 | 107.005,54 | 107.005,50 | 26.494,50 | 88.694,24 | 18.311,26 |
| 2.1.3.00 | INMOVILIZADO PROPIO | 133.500,00 | 0,00 | 133.500,00 | 107.005,54 | 107.005,50 | 26.494,50 | 88.694,24 | 18.311,26 |
| 2.1.4 | ELEMENTOS DE TRANSPORTE | 10.000,00 | 0,00 | 10.000,00 | 19.159,47 | 19.129,24 | -9.129,24 | 8.225,81 | 10.903,43 |
| 2.1.4.00 | INMOVILIZADO PROPIO | 10.000,00 | 0,00 | 10.000,00 | 19.159,47 | 19.129,24 | -9.129,24 | 8.225,81 | 10.903,43 |
| 2.1.5 | MOBILIARIO Y ENSERES | 1.000,00 | 0,00 | 1.000,00 | 0,00 | 0,00 | 1.000,00 | 0,00 | 0,00 |
| 2.1.5.00 | INMOVILIZADO PROPIO | 1.000,00 | 0,00 | 1.000,00 | 0,00 | 0,00 | 1.000,00 | 0,00 | 0,00 |
| 2.2 | MATERIAL, SUMINISTROS Y OTROS | 1.033.080,00 | 0,00 | 1.033.080,00 | 1.031.524,74 | 1.031.033,24 | 2.046,76 | 850.304,59 | 180.728,65 |
| 2.2.0 | MATERIAL DE OFICINA | 1.500,00 | 0,00 | 1.500,00 | 1.761,79 | 1.596,86 | -96,86 | 823,85 | 773,01 |



Información a fecha: 31/12/2018

Unidad monetaria: Euros

Clasificación Orgánica 2002 POLÍTICAS SOCIALES, FAMILIA, IGUALDAD Y JUSTICIA / D.G. DE JUSTICIA E INTERIOR

Clasificación Funcional 1311 SERVICIOS PÚBLICOS BÁSICOS / SEGURIDAD / SEGURIDAD / PROTECCIÓN CIVIL

| Clasificación Económica | Denominación | Presupuesto Inicial | Modificaciones de Crédito | Crédito Definitivo | Gastos Comprometidos | Obligaciones Reconocidas | Remanentes de Crédito | Pagos | Obligaciones Pdes. de Pago |
|-------------------------|---|---------------------|---------------------------|--------------------|----------------------|--------------------------|-----------------------|--------------|----------------------------|
| 2.2.0.00 | ORDINARIO NO INVENTARIABLE | 1.500,00 | 0,00 | 1.500,00 | 1.761,79 | 1.596,86 | -96,86 | 823,85 | 773,01 |
| 2.2.1 | SUMINISTROS | 37.900,00 | 0,00 | 37.900,00 | 30.430,32 | 30.326,64 | 7.573,36 | 25.408,71 | 4.917,93 |
| 2.2.1.00 | ENERGIA ELECTRICA | 12.000,00 | 0,00 | 12.000,00 | 16.024,56 | 16.011,45 | -4.011,45 | 13.685,95 | 2.325,50 |
| 2.2.1.03 | COMBUSTIBLES Y CARBURANTES | 500,00 | 0,00 | 500,00 | 430,25 | 339,68 | 160,32 | 183,70 | 155,98 |
| 2.2.1.04 | VESTUARIO | 7.000,00 | 0,00 | 7.000,00 | 4.119,32 | 4.119,32 | 2.880,68 | 2.737,02 | 1.382,30 |
| 2.2.1.07 | MATERIALES ESPECIALES | 400,00 | 0,00 | 400,00 | 0,00 | 0,00 | 400,00 | 0,00 | 0,00 |
| 2.2.1.23 | CALZADO | 3.000,00 | 0,00 | 3.000,00 | 1.054,15 | 1.054,15 | 1.945,85 | 0,00 | 1.054,15 |
| 2.2.1.99 | OTROS SUMINISTROS | 15.000,00 | 0,00 | 15.000,00 | 8.802,04 | 8.802,04 | 6.197,96 | 8.802,04 | 0,00 |
| 2.2.3 | TRANSPORTES | 300,00 | 0,00 | 300,00 | 125,92 | 125,92 | 174,08 | 66,36 | 59,56 |
| 2.2.4 | PRIMAS DE SEGUROS | 15.000,00 | 0,00 | 15.000,00 | 19.242,33 | 19.242,33 | -4.242,33 | 3.590,33 | 15.652,00 |
| 2.2.4.99 | OTROS RIESGOS | 15.000,00 | 0,00 | 15.000,00 | 19.242,33 | 19.242,33 | -4.242,33 | 3.590,33 | 15.652,00 |
| 2.2.5 | TRIBUTOS | 1.700,00 | 0,00 | 1.700,00 | 1.654,44 | 1.654,44 | 45,56 | 1.654,44 | 0,00 |
| 2.2.5.00 | LOCALES | 200,00 | 0,00 | 200,00 | 0,00 | 0,00 | 200,00 | 0,00 | 0,00 |
| 2.2.5.02 | ESTATALES | 1.500,00 | 0,00 | 1.500,00 | 1.654,44 | 1.654,44 | -154,44 | 1.654,44 | 0,00 |
| 2.2.6 | GASTOS DIVERSOS | 2.500,00 | 0,00 | 2.500,00 | 430,60 | 207,75 | 2.292,25 | 162,59 | 45,16 |
| 2.2.6.06 | REUNIONES, CONFERENCIAS Y CURSOS | 1.000,00 | 0,00 | 1.000,00 | 0,00 | 0,00 | 1.000,00 | 0,00 | 0,00 |
| 2.2.6.99 | OTROS | 1.500,00 | 0,00 | 1.500,00 | 430,60 | 207,75 | 1.292,25 | 162,59 | 45,16 |
| 2.2.7 | TRABAJOS REALIZADOS POR OTRAS EMPRESAS | 974.180,00 | 0,00 | 974.180,00 | 977.879,34 | 977.879,30 | -3.699,30 | 818.598,31 | 159.280,99 |
| 2.2.7.00 | LIMPIEZA Y ASEO | 7.000,00 | 0,00 | 7.000,00 | 6.755,87 | 6.755,87 | 244,13 | 5.629,90 | 1.125,97 |
| 2.2.7.06 | ESTUDIOS Y TRABAJOS TECNICOS | 50.000,00 | 0,00 | 50.000,00 | 53.943,47 | 53.943,43 | -3.943,43 | 48.651,71 | 5.291,72 |
| 2.2.7.21 | TELEOPERACIÓN SOS RIOJA | 917.180,00 | 0,00 | 917.180,00 | 917.180,00 | 917.180,00 | 0,00 | 764.316,70 | 152.863,30 |
| 2.3 | INDEMNIZACION POR RAZON DEL SERVICIO | 6.000,00 | 0,00 | 6.000,00 | 2.888,04 | 2.888,04 | 3.111,96 | 2.888,04 | 0,00 |
| 2.3.0 | DIETAS | 3.000,00 | 0,00 | 3.000,00 | 1.517,03 | 1.517,03 | 1.482,97 | 1.517,03 | 0,00 |
| 2.3.1 | LOCOMOCION | 3.000,00 | 0,00 | 3.000,00 | 1.371,01 | 1.371,01 | 1.628,99 | 1.371,01 | 0,00 |
| 4 | TRANSFERENCIAS CORRIENTES | 4.747.000,00 | 800.000,00 | 5.547.000,00 | 4.947.000,00 | 4.947.000,00 | 600.000,00 | 4.927.916,63 | 19.083,37 |
| 4.4 | AL RESTO DEL SECTOR PUBLICO DE LA C.A.R. | 4.206.000,00 | 0,00 | 4.206.000,00 | 4.206.000,00 | 4.206.000,00 | 0,00 | 4.206.000,00 | 0,00 |
| 4.4.2 | A CONSORCIOS | 4.206.000,00 | 0,00 | 4.206.000,00 | 4.206.000,00 | 4.206.000,00 | 0,00 | 4.206.000,00 | 0,00 |
| 4.6 | A CORPORACIONES LOCALES | 400.000,00 | 800.000,00 | 1.200.000,00 | 600.000,00 | 600.000,00 | 600.000,00 | 600.000,00 | 0,00 |
| 4.6.1 | A AYUNTAMIENTOS | 400.000,00 | 800.000,00 | 1.200.000,00 | 600.000,00 | 600.000,00 | 600.000,00 | 600.000,00 | 0,00 |
| 4.6.1.00 | AYUNTAMIENTO DE LOGROÑO. PARQUE DE BOMBEROS | 400.000,00 | 800.000,00 | 1.200.000,00 | 600.000,00 | 600.000,00 | 600.000,00 | 600.000,00 | 0,00 |
| 4.8 | A FAMILIAS E INSTITUCIONES SIN FINES DE LUCRO | 141.000,00 | 0,00 | 141.000,00 | 141.000,00 | 141.000,00 | 0,00 | 121.916,63 | 19.083,37 |
| 4.8.1 | X | 133.000,00 | 0,00 | 133.000,00 | 133.000,00 | 133.000,00 | 0,00 | 121.916,63 | 11.083,37 |
| 4.8.1.00 | A CRUZ ROJA COLABORACION SOS 112 | 133.000,00 | 0,00 | 133.000,00 | 133.000,00 | 133.000,00 | 0,00 | 121.916,63 | 11.083,37 |




Información a fecha: 31/12/2018

Unidad monetaria: Euros

Clasificación Orgánica 2002 POLÍTICAS SOCIALES, FAMILIA, IGUALDAD Y JUSTICIA / D.G. DE JUSTICIA E INTERIOR

Clasificación Funcional 1311 SERVICIOS PÚBLICOS BÁSICOS / SEGURIDAD / SEGURIDAD / PROTECCIÓN CIVIL

| Clasificación Económica | Denominación | Presupuesto Inicial | Modificaciones de Crédito | Crédito Definitivo | Gastos Comprometidos | Obligaciones Reconocidas | Remanentes de Crédito | Pagos | Obligaciones Pdtes. de Pago |
|-----------------------------------|--|---------------------|---------------------------|---------------------|----------------------|--------------------------|-----------------------|---------------------|-----------------------------|
| 4.8.9 | X | 8.000,00 | 0,00 | 8.000,00 | 8.000,00 | 8.000,00 | 0,00 | 0,00 | 8.000,00 |
| 4.8.9.01 | COLEGIO OFICIAL PSICÓLOGOS DE LA RIOJA. ATENCIÓN EN SITUACIONES DE EMERC | 3.000,00 | 0,00 | 3.000,00 | 3.000,00 | 3.000,00 | 0,00 | 0,00 | 3.000,00 |
| 4.8.9.02 | ASISTES. COLABORACIÓN EN SITUACIONES CRÍTICAS | 5.000,00 | 0,00 | 5.000,00 | 5.000,00 | 5.000,00 | 0,00 | 0,00 | 5.000,00 |
| 4.8.9.99 | ASISTES. ATENCION SITUACION CRISIS EMOCIONAL O CONFLICTO PERSONAL O INTE | 0,00 | 0,00 | 0,00 | 0,00 | 0,00 | 0,00 | 0,00 | 0,00 |
| 6 | INVERSIONES REALES | 150.800,00 | 0,00 | 150.800,00 | 150.691,12 | 150.691,12 | 108,88 | 83.663,17 | 67.027,95 |
| 6.2 | INVERSION NUEVA ASOCIADA AL FUNCIONAMIENTO OPERATIVO DE LOS SERVICIOS | 58.000,00 | 0,00 | 58.000,00 | 43.620,59 | 43.620,59 | 14.379,41 | 43.620,59 | 0,00 |
| 6.2.2 | EDIFICIOS Y OTRAS CONSTRUCCIONES | 25.000,00 | 0,00 | 25.000,00 | 24.593,34 | 24.593,34 | 406,66 | 24.593,34 | 0,00 |
| 6.2.2.00 | ADQUISICION | 25.000,00 | 0,00 | 25.000,00 | 24.593,34 | 24.593,34 | 406,66 | 24.593,34 | 0,00 |
| 6.2.3 | MAQUINARIA, INSTALACIONES Y UTILLAJE | 25.000,00 | 0,00 | 25.000,00 | 18.226,23 | 18.226,23 | 6.773,77 | 18.226,23 | 0,00 |
| 6.2.3.00 | ADQUISICION | 25.000,00 | 0,00 | 25.000,00 | 18.226,23 | 18.226,23 | 6.773,77 | 18.226,23 | 0,00 |
| 6.2.4 | ELEMENTOS DE TRANSPORTE | 8.000,00 | 0,00 | 8.000,00 | 0,00 | 0,00 | 8.000,00 | 0,00 | 0,00 |
| 6.2.4.00 | ADQUISICION | 8.000,00 | 0,00 | 8.000,00 | 0,00 | 0,00 | 8.000,00 | 0,00 | 0,00 |
| 6.2.5 | MOBILIARIO Y ENSERES | 0,00 | 0,00 | 0,00 | 801,02 | 801,02 | -801,02 | 801,02 | 0,00 |
| 6.2.5.00 | ADQUISICION | 0,00 | 0,00 | 0,00 | 801,02 | 801,02 | -801,02 | 801,02 | 0,00 |
| 6.3 | INVERSION DE REPOSICION ASOCIADA AL FUNCION. OPERAT. DE LOS SERVICIOS | 92.800,00 | 0,00 | 92.800,00 | 107.070,53 | 107.070,53 | -14.270,53 | 40.042,58 | 67.027,95 |
| 6.3.2 | EDIFICIOS Y OTRAS CONSTRUCCIONES | 1.000,00 | 0,00 | 1.000,00 | 798,60 | 798,60 | 201,40 | 798,60 | 0,00 |
| 6.3.2.00 | ADQUISICION | 1.000,00 | 0,00 | 1.000,00 | 798,60 | 798,60 | 201,40 | 798,60 | 0,00 |
| 6.3.3 | MAQUINARIA, INSTALACIONES Y UTILLAJE | 20.000,00 | 0,00 | 20.000,00 | 25.847,56 | 25.847,56 | -5.847,56 | 25.847,56 | 0,00 |
| 6.3.3.00 | ADQUISICION | 20.000,00 | 0,00 | 20.000,00 | 25.847,56 | 25.847,56 | -5.847,56 | 25.847,56 | 0,00 |
| 6.3.4 | ELEMENTOS DE TRANSPORTE | 70.000,00 | 0,00 | 70.000,00 | 77.727,28 | 77.727,28 | -7.727,28 | 11.479,78 | 66.247,50 |
| 6.3.4.00 | ADQUISICION | 70.000,00 | 0,00 | 70.000,00 | 77.727,28 | 77.727,28 | -7.727,28 | 11.479,78 | 66.247,50 |
| 6.3.5 | MOBILIARIO Y ENSERES | 1.800,00 | 0,00 | 1.800,00 | 2.697,09 | 2.697,09 | -897,09 | 1.916,64 | 780,45 |
| 6.3.5.00 | ADQUISICION | 1.800,00 | 0,00 | 1.800,00 | 2.697,09 | 2.697,09 | -897,09 | 1.916,64 | 780,45 |
| 7 | TRANSFERENCIAS DE CAPITAL | 0,00 | 0,00 | 0,00 | 0,00 | 0,00 | 0,00 | 0,00 | 0,00 |
| 7.4 | A OTROS ENTES PÚBLICOS DE LA COMUNIDAD AUTONOMA DE LA RIOJA | 0,00 | 0,00 | 0,00 | 0,00 | 0,00 | 0,00 | 0,00 | 0,00 |
| 7.4.2 | A CONSORCIOS | 0,00 | 0,00 | 0,00 | 0,00 | 0,00 | 0,00 | 0,00 | 0,00 |
| Total Orgánico / Funcional | 2002 / 1311 | 6.531.825,00 | 827.000,00 | 7.358.825,00 | 6.732.629,13 | 6.732.107,36 | 626.717,64 | 6.435.704,22 | 296.403,14 |



Información a fecha: 31/12/2018

Unidad monetaria: Euros

Clasificación Orgánica 2002 POLÍTICAS SOCIALES, FAMILIA, IGUALDAD Y JUSTICIA / D.G. DE JUSTICIA E INTERIOR

Clasificación Funcional 1312 SERVICIOS PÚBLICOS BÁSICOS / SEGURIDAD / SEGURIDAD / INTERIOR

| Clasificación Económica | Denominación | Presupuesto Inicial | Modificaciones de Crédito | Crédito Definitivo | Gastos Comprometidos | Obligaciones Reconocidas | Remanentes de Crédito | Pagos | Obligaciones Pdes. de Pago |
|-------------------------|--|---------------------|---------------------------|--------------------|----------------------|--------------------------|-----------------------|------------|----------------------------|
| 1 | GASTOS DE PERSONAL | 421.033,00 | 35.000,00 | 456.033,00 | 454.678,94 | 454.678,94 | 1.354,06 | 454.678,94 | 0,00 |
| 1.0 | ALTOS CARGOS | 61.599,00 | 0,00 | 61.599,00 | 62.599,64 | 62.599,64 | -1.000,64 | 62.599,64 | 0,00 |
| 1.0.0 | RETRIBUCIONES BASICAS Y OTRAS REMUNERACIONES DE ALTOS CARGOS | 61.599,00 | 0,00 | 61.599,00 | 62.599,64 | 62.599,64 | -1.000,64 | 62.599,64 | 0,00 |
| 1.0.0.00 | RETRIBUCIONES BASICAS | 20.511,00 | 0,00 | 20.511,00 | 20.844,32 | 20.844,32 | -333,32 | 20.844,32 | 0,00 |
| 1.0.0.01 | OTRAS REMUNERACIONES | 41.088,00 | 0,00 | 41.088,00 | 41.755,32 | 41.755,32 | -667,32 | 41.755,32 | 0,00 |
| 1.2 | FUNCIONARIOS | 286.946,00 | 0,00 | 286.946,00 | 296.225,97 | 296.225,97 | -9.279,97 | 296.225,97 | 0,00 |
| 1.2.0 | RETRIBUCIONES BASICAS | 140.105,00 | 0,00 | 140.105,00 | 152.954,41 | 152.954,41 | -12.849,41 | 152.954,41 | 0,00 |
| 1.2.0.00 | SUELDO Y PAGAS EXTRAORDINARIAS | 124.005,00 | 0,00 | 124.005,00 | 130.799,92 | 130.799,92 | -6.794,92 | 130.799,92 | 0,00 |
| 1.2.0.05 | TRIENIOS | 16.100,00 | 0,00 | 16.100,00 | 22.154,49 | 22.154,49 | -6.054,49 | 22.154,49 | 0,00 |
| 1.2.1 | RETRIBUCIONES COMPLEMENTARIAS | 146.841,00 | 0,00 | 146.841,00 | 143.271,56 | 143.271,56 | 3.569,44 | 143.271,56 | 0,00 |
| 1.2.1.00 | COMPLEMENTOS DE DESTINO | 51.441,00 | 0,00 | 51.441,00 | 52.916,40 | 52.916,40 | -1.475,40 | 52.916,40 | 0,00 |
| 1.2.1.01 | COMPLEMENTO ESPECIFICO | 88.472,00 | 0,00 | 88.472,00 | 89.991,38 | 89.991,38 | -1.519,38 | 89.991,38 | 0,00 |
| 1.2.1.04 | OTRAS REMUNERACIONES | 6.928,00 | 0,00 | 6.928,00 | 363,78 | 363,78 | 6.564,22 | 363,78 | 0,00 |
| 1.5 | INCENTIVOS AL RENDIMIENTO | 0,00 | 0,00 | 0,00 | 0,00 | 0,00 | 0,00 | 0,00 | 0,00 |
| 1.5.0 | PRODUCTIVIDAD | 0,00 | 0,00 | 0,00 | 0,00 | 0,00 | 0,00 | 0,00 | 0,00 |
| 1.6 | CUOTAS, PRESTACIONES Y GASTOS SOCIALES A CARGO DEL EMPLEADOR | 72.488,00 | 35.000,00 | 107.488,00 | 95.853,33 | 95.853,33 | 11.634,67 | 95.853,33 | 0,00 |
| 1.6.0 | CUOTAS SOCIALES | 72.488,00 | 35.000,00 | 107.488,00 | 95.853,33 | 95.853,33 | 11.634,67 | 95.853,33 | 0,00 |
| 1.6.0.00 | SEGURIDAD SOCIAL | 72.488,00 | 35.000,00 | 107.488,00 | 95.853,33 | 95.853,33 | 11.634,67 | 95.853,33 | 0,00 |
| 2 | GASTOS EN BIENES CORRIENTES Y SERVICIOS | 129.190,00 | 0,00 | 129.190,00 | 79.377,55 | 64.229,19 | 64.960,81 | 60.807,05 | 3.422,14 |
| 2.2 | MATERIAL, SUMINISTROS Y OTROS | 127.066,00 | 0,00 | 127.066,00 | 78.668,17 | 63.519,81 | 63.546,19 | 60.241,91 | 3.277,90 |
| 2.2.0 | MATERIAL DE OFICINA | 47.650,00 | 0,00 | 47.650,00 | 15.148,36 | 0,00 | 47.650,00 | 0,00 | 0,00 |
| 2.2.0.00 | ORDINARIO NO INVENTARIABLE | 5.600,00 | 0,00 | 5.600,00 | 15.148,36 | 0,00 | 5.600,00 | 0,00 | 0,00 |
| 2.2.0.01 | PRENSA, REVISTAS, LIBROS Y OTRAS PUBLICACIONES | 42.050,00 | 0,00 | 42.050,00 | 0,00 | 0,00 | 42.050,00 | 0,00 | 0,00 |
| 2.2.1 | SUMINISTROS | 10.000,00 | 0,00 | 10.000,00 | 55,90 | 55,90 | 9.944,10 | 55,90 | 0,00 |
| 2.2.1.01 | AGUA | 0,00 | 0,00 | 0,00 | 55,90 | 55,90 | -55,90 | 55,90 | 0,00 |
| 2.2.1.99 | OTROS SUMINISTROS | 10.000,00 | 0,00 | 10.000,00 | 0,00 | 0,00 | 10.000,00 | 0,00 | 0,00 |
| 2.2.3 | TRANSPORTES | 106,00 | 0,00 | 106,00 | 0,00 | 0,00 | 106,00 | 0,00 | 0,00 |
| 2.2.5 | TRIBUTOS | 0,00 | 0,00 | 0,00 | 300,20 | 300,20 | -300,20 | 300,20 | 0,00 |
| 2.2.5.00 | LOCALES | 0,00 | 0,00 | 0,00 | 298,70 | 298,70 | -298,70 | 298,70 | 0,00 |
| 2.2.5.01 | AUTONOMICAS | 0,00 | 0,00 | 0,00 | 1,50 | 1,50 | -1,50 | 1,50 | 0,00 |
| 2.2.6 | GASTOS DIVERSOS | 69.310,00 | 0,00 | 69.310,00 | 63.163,71 | 63.163,71 | 6.146,29 | 59.885,81 | 3.277,90 |
| 2.2.6.06 | REUNIONES, CONFERENCIAS Y CURSOS | 47.310,00 | 0,00 | 47.310,00 | 56.204,81 | 56.204,81 | -8.894,81 | 54.780,58 | 1.424,23 |
| 2.2.6.10 | ORGANIZACION CURSOS PERFECCIONAMIENTO DE PERSONAL | 20.000,00 | 0,00 | 20.000,00 | 1.056,48 | 1.056,48 | 18.943,52 | 0,00 | 1.056,48 |




Información a fecha: 31/12/2018

Unidad monetaria: Euros

Clasificación Orgánica 2002 POLÍTICAS SOCIALES, FAMILIA, IGUALDAD Y JUSTICIA / D.G. DE JUSTICIA E INTERIOR

Clasificación Funcional 1312 SERVICIOS PÚBLICOS BÁSICOS / SEGURIDAD / SEGURIDAD / INTERIOR

| Clasificación Económica | Denominación | Presupuesto Inicial | Modificaciones de Crédito | Crédito Definitivo | Gastos Comprometidos | Obligaciones Reconocidas | Remanentes de Crédito | Pagos | Obligaciones Pdes. de Pago |
|-----------------------------------|--|---------------------|---------------------------|--------------------|----------------------|--------------------------|-----------------------|-------------------|----------------------------|
| 2.2.6.99 | OTROS | 2.000,00 | 0,00 | 2.000,00 | 5.902,42 | 5.902,42 | -3.902,42 | 5.105,23 | 797,19 |
| 2.3 | INDEMNIZACION POR RAZON DEL SERVICIO | 2.124,00 | 0,00 | 2.124,00 | 709,38 | 709,38 | 1.414,62 | 565,14 | 144,24 |
| 2.3.0 | DIETAS | 1.062,00 | 0,00 | 1.062,00 | 218,83 | 218,83 | 843,17 | 199,29 | 19,54 |
| 2.3.1 | LOCOMOCION | 1.062,00 | 0,00 | 1.062,00 | 490,55 | 490,55 | 571,45 | 365,85 | 124,70 |
| 4 | TRANSFERENCIAS CORRIENTES | 63.354,00 | 0,00 | 63.354,00 | 63.354,00 | 63.354,00 | 0,00 | 0,00 | 63.354,00 |
| 4.8 | A FAMILIAS E INSTITUCIONES SIN FINES DE LUCRO | 63.354,00 | 0,00 | 63.354,00 | 63.354,00 | 63.354,00 | 0,00 | 0,00 | 63.354,00 |
| 4.8.9 | X | 63.354,00 | 0,00 | 63.354,00 | 63.354,00 | 63.354,00 | 0,00 | 0,00 | 63.354,00 |
| 4.8.9.01 | FEDERACION DE PEÑAS DE LOGROÑO. FIESTAS SAN BERNABÉ Y S MATEO Y OTRAS I | 10.000,00 | 0,00 | 10.000,00 | 10.000,00 | 10.000,00 | 0,00 | 0,00 | 10.000,00 |
| 4.8.9.02 | FED.TAURINA RIOJANA. APOYO NUEVAS FIGURAS D TOREO, ACC FORMAT PROMC Y C | 18.354,00 | 0,00 | 18.354,00 | 18.354,00 | 18.354,00 | 0,00 | 0,00 | 18.354,00 |
| 4.8.9.03 | ASOC. VÍCTIMAS DEL TERRORISMO. PROY "LA RIOJA CON LAS VÍCTIMAS DEL TERRO | 17.500,00 | 0,00 | 17.500,00 | 17.500,00 | 17.500,00 | 0,00 | 0,00 | 17.500,00 |
| 4.8.9.04 | FUND VÍCTIMAS DEL TERRORISMO. ACTUAC DERECHOS FUNDAMENTALES CE. AYUI | 17.500,00 | 0,00 | 17.500,00 | 17.500,00 | 17.500,00 | 0,00 | 0,00 | 17.500,00 |
| 4.8.9.99 | OTRAS TRANSFERENCIAS | 0,00 | 0,00 | 0,00 | 0,00 | 0,00 | 0,00 | 0,00 | 0,00 |
| Total Orgánico / Funcional | 2002 / 1312 | 613.577,00 | 35.000,00 | 648.577,00 | 597.410,49 | 582.262,13 | 66.314,87 | 515.485,99 | 66.776,14 |



Información a fecha: 31/12/2018

Unidad monetaria: Euros

Clasificación Orgánica 2002 POLÍTICAS SOCIALES, FAMILIA, IGUALDAD Y JUSTICIA / D.G. DE JUSTICIA E INTERIOR

Clasificación Funcional 2324 ACTUACIONES DE PROTECCIÓN Y PROMOCIÓN SOCIAL / SERVICIOS SOCIALES / ACCIÓN SOCIAL / INFANCIA Y MENORES

| Clasificación Económica | Denominación | Presupuesto Inicial | Modificaciones de Crédito | Crédito Definitivo | Gastos Comprometidos | Obligaciones Reconocidas | Remanentes de Crédito | Pagos | Obligaciones Pdes. de Pago |
|-----------------------------------|---|---------------------|---------------------------|---------------------|----------------------|--------------------------|-----------------------|---------------------|----------------------------|
| 2 | GASTOS EN BIENES CORRIENTES Y SERVICIOS | 2.566.225,00 | -250.000,00 | 2.316.225,00 | 1.676.593,94 | 1.676.593,94 | 639.631,06 | 1.382.863,20 | 293.730,74 |
| 2.2 | MATERIAL, SUMINISTROS Y OTROS | 2.566.225,00 | -250.000,00 | 2.316.225,00 | 1.676.593,94 | 1.676.593,94 | 639.631,06 | 1.382.863,20 | 293.730,74 |
| 2.2.1 | SUMINISTROS | 2.000,00 | 0,00 | 2.000,00 | 0,00 | 0,00 | 2.000,00 | 0,00 | 0,00 |
| 2.2.1.10 | LENCERIA | 2.000,00 | 0,00 | 2.000,00 | 0,00 | 0,00 | 2.000,00 | 0,00 | 0,00 |
| 2.2.6 | GASTOS DIVERSOS | 261.000,00 | 0,00 | 261.000,00 | 36.484,96 | 36.484,96 | 224.515,04 | 30.684,20 | 5.800,76 |
| 2.2.6.12 | MEDIDAS JUDICIALES MENORES | 261.000,00 | 0,00 | 261.000,00 | 36.484,96 | 36.484,96 | 224.515,04 | 30.684,20 | 5.800,76 |
| 2.2.7 | TRABAJOS REALIZADOS POR OTRAS EMPRESAS | 2.303.225,00 | -250.000,00 | 2.053.225,00 | 1.640.108,98 | 1.640.108,98 | 413.116,02 | 1.352.179,00 | 287.929,98 |
| 2.2.7.06 | ESTUDIOS Y TRABAJOS TÉCNICOS | 2.303.225,00 | -250.000,00 | 2.053.225,00 | 1.640.108,98 | 1.640.108,98 | 413.116,02 | 1.352.179,00 | 287.929,98 |
| 3 | GASTOS FINANCIEROS | 2.000,00 | 0,00 | 2.000,00 | 0,00 | 0,00 | 2.000,00 | 0,00 | 0,00 |
| 3.4 | DE DEPOSITOS, FIANZAS Y OTROS | 2.000,00 | 0,00 | 2.000,00 | 0,00 | 0,00 | 2.000,00 | 0,00 | 0,00 |
| 3.4.2 | INTERESES DE DEMORA | 2.000,00 | 0,00 | 2.000,00 | 0,00 | 0,00 | 2.000,00 | 0,00 | 0,00 |
| 6 | INVERSIONES REALES | 61.000,00 | 0,00 | 61.000,00 | 20.858,95 | 20.858,95 | 40.141,05 | 20.858,95 | 0,00 |
| 6.2 | INVERSION NUEVA ASOCIADA AL FUNCIONAMIENTO OPERATIVO DE LOS SERVICIOS | 26.000,00 | 0,00 | 26.000,00 | 3.628,19 | 3.628,19 | 22.371,81 | 3.628,19 | 0,00 |
| 6.2.3 | MAQUINARIA, INSTALACIONES Y UTILLAJE | 12.000,00 | 0,00 | 12.000,00 | 0,00 | 0,00 | 12.000,00 | 0,00 | 0,00 |
| 6.2.3.00 | ADQUISICION | 12.000,00 | 0,00 | 12.000,00 | 0,00 | 0,00 | 12.000,00 | 0,00 | 0,00 |
| 6.2.5 | MOBILIARIO Y ENSERES | 14.000,00 | 0,00 | 14.000,00 | 3.628,19 | 3.628,19 | 10.371,81 | 3.628,19 | 0,00 |
| 6.2.5.00 | ADQUISICION | 14.000,00 | 0,00 | 14.000,00 | 3.628,19 | 3.628,19 | 10.371,81 | 3.628,19 | 0,00 |
| 6.3 | INVERSION DE REPOSICION ASOCIADA AL FUNCION. OPERAT. DE LOS SERVICIOS | 35.000,00 | 0,00 | 35.000,00 | 17.230,76 | 17.230,76 | 17.769,24 | 17.230,76 | 0,00 |
| 6.3.2 | EDIFICIOS Y OTRAS CONSTRUCCIONES | 35.000,00 | 0,00 | 35.000,00 | 17.230,76 | 17.230,76 | 17.769,24 | 17.230,76 | 0,00 |
| 6.3.2.01 | CONSTRUCCION | 35.000,00 | 0,00 | 35.000,00 | 17.230,76 | 17.230,76 | 17.769,24 | 17.230,76 | 0,00 |
| Total Orgánico / Funcional | 2002 / 2324 | 2.629.225,00 | -250.000,00 | 2.379.225,00 | 1.697.452,89 | 1.697.452,89 | 681.772,11 | 1.403.722,15 | 293.730,74 |



Información a fecha: 31/12/2018

Unidad monetaria: Euros

Clasificación Orgánica 2003 POLÍTICAS SOCIALES, FAMILIA, IGUALDAD Y JUSTICIA / DIRECCIÓN GENERAL DEL DEPORTE Y DEL INSTITUTO RIOJANO DE LA JUVENTUD

Clasificación Funcional 2711 ACTUACIONES DE PROTECCIÓN Y PROMOCIÓN SOCIAL / JUVENTUD / JUVENTUD / JUVENTUD

| Clasificación Económica | Denominación | Presupuesto Inicial | Modificaciones de Crédito | Crédito Definitivo | Gastos Comprometidos | Obligaciones Reconocidas | Remanentes de Crédito | Pagos | Obligaciones Pdes. de Pago |
|-------------------------|--|---------------------|---------------------------|--------------------|----------------------|--------------------------|-----------------------|------------|----------------------------|
| 1 | GASTOS DE PERSONAL | 587.168,00 | -73.000,00 | 514.168,00 | 510.301,85 | 510.301,85 | 3.866,15 | 510.301,85 | 0,00 |
| 1.0 | ALTOS CARGOS | 61.599,00 | 0,00 | 61.599,00 | 62.599,64 | 62.599,64 | -1.000,64 | 62.599,64 | 0,00 |
| 1.0.0 | RETRIBUCIONES BASICAS Y OTRAS REMUNERACIONES DE ALTOS CARGOS | 61.599,00 | 0,00 | 61.599,00 | 62.599,64 | 62.599,64 | -1.000,64 | 62.599,64 | 0,00 |
| 1.0.0.00 | RETRIBUCIONES BASICAS | 20.511,00 | 0,00 | 20.511,00 | 20.844,32 | 20.844,32 | -333,32 | 20.844,32 | 0,00 |
| 1.0.0.01 | OTRAS REMUNERACIONES | 41.088,00 | 0,00 | 41.088,00 | 41.755,32 | 41.755,32 | -667,32 | 41.755,32 | 0,00 |
| 1.2 | FUNCIONARIOS | 432.019,00 | -73.000,00 | 359.019,00 | 352.464,92 | 352.464,92 | 6.554,08 | 352.464,92 | 0,00 |
| 1.2.0 | RETRIBUCIONES BASICAS | 226.376,00 | -37.000,00 | 189.376,00 | 189.950,96 | 189.950,96 | -574,96 | 189.950,96 | 0,00 |
| 1.2.0.00 | SUELDO Y PAGAS EXTRAORDINARIAS | 203.190,00 | -37.000,00 | 166.190,00 | 162.928,69 | 162.928,69 | 3.261,31 | 162.928,69 | 0,00 |
| 1.2.0.05 | TRIENIOS | 23.186,00 | 0,00 | 23.186,00 | 27.022,27 | 27.022,27 | -3.836,27 | 27.022,27 | 0,00 |
| 1.2.1 | RETRIBUCIONES COMPLEMENTARIAS | 205.643,00 | -36.000,00 | 169.643,00 | 162.513,96 | 162.513,96 | 7.129,04 | 162.513,96 | 0,00 |
| 1.2.1.00 | COMPLEMENTOS DE DESTINO | 84.413,00 | -16.000,00 | 68.413,00 | 66.112,43 | 66.112,43 | 2.300,57 | 66.112,43 | 0,00 |
| 1.2.1.01 | COMPLEMENTO ESPECIFICO | 119.843,00 | -20.000,00 | 99.843,00 | 96.401,53 | 96.401,53 | 3.441,47 | 96.401,53 | 0,00 |
| 1.2.1.04 | OTRAS REMUNERACIONES | 1.387,00 | 0,00 | 1.387,00 | 0,00 | 0,00 | 1.387,00 | 0,00 | 0,00 |
| 1.5 | INCENTIVOS AL RENDIMIENTO | 0,00 | 0,00 | 0,00 | 0,00 | 0,00 | 0,00 | 0,00 | 0,00 |
| 1.5.0 | PRODUCTIVIDAD | 0,00 | 0,00 | 0,00 | 0,00 | 0,00 | 0,00 | 0,00 | 0,00 |
| 1.6 | CUOTAS, PRESTACIONES Y GASTOS SOCIALES A CARGO DEL EMPLEADOR | 93.550,00 | 0,00 | 93.550,00 | 95.237,29 | 95.237,29 | -1.687,29 | 95.237,29 | 0,00 |
| 1.6.0 | CUOTAS SOCIALES | 93.550,00 | 0,00 | 93.550,00 | 95.237,29 | 95.237,29 | -1.687,29 | 95.237,29 | 0,00 |
| 1.6.0.00 | SEGURIDAD SOCIAL | 93.550,00 | 0,00 | 93.550,00 | 95.237,29 | 95.237,29 | -1.687,29 | 95.237,29 | 0,00 |
| 2 | GASTOS EN BIENES CORRIENTES Y SERVICIOS | 718.788,00 | 5.034,00 | 723.822,00 | 633.388,62 | 621.981,99 | 101.840,01 | 480.538,42 | 141.443,57 |
| 2.0 | ARRENDAMIENTOS Y CANONES | 4.003,00 | -1.966,00 | 2.037,00 | 2.036,59 | 2.036,59 | 0,41 | 2.036,59 | 0,00 |
| 2.0.0 | TERRENOS Y BIENES NATURALES | 2.003,00 | 0,00 | 2.003,00 | 2.036,59 | 2.036,59 | -33,59 | 2.036,59 | 0,00 |
| 2.0.2 | EDIFICIOS Y OTRAS CONSTRUCCIONES | 2.000,00 | -1.966,00 | 34,00 | 0,00 | 0,00 | 34,00 | 0,00 | 0,00 |
| 2.1 | REPARACIONES, MANTENIMIENTO Y CONSERVACION | 104.947,00 | -73.000,00 | 31.947,00 | 19.801,52 | 19.801,52 | 12.145,48 | 15.537,01 | 4.264,51 |
| 2.1.0 | TERRENOS Y BIENES NATURALES | 2.481,00 | -2.000,00 | 481,00 | 0,00 | 0,00 | 481,00 | 0,00 | 0,00 |
| 2.1.0.00 | INMOVILIZADO PROPIO | 2.481,00 | -2.000,00 | 481,00 | 0,00 | 0,00 | 481,00 | 0,00 | 0,00 |
| 2.1.2 | EDIFICIOS Y OTRAS CONSTRUCCIONES | 45.000,00 | -35.000,00 | 10.000,00 | 2.894,17 | 2.894,17 | 7.105,83 | 1.703,53 | 1.190,64 |
| 2.1.2.00 | INMOVILIZADO PROPIO | 45.000,00 | -35.000,00 | 10.000,00 | 2.894,17 | 2.894,17 | 7.105,83 | 1.703,53 | 1.190,64 |
| 2.1.3 | MAQUINARIA, INSTALACION Y UTILLAJE | 25.650,00 | -9.000,00 | 16.650,00 | 15.963,80 | 15.963,80 | 686,20 | 12.889,93 | 3.073,87 |
| 2.1.3.00 | INMOVILIZADO PROPIO | 25.650,00 | -9.000,00 | 16.650,00 | 15.963,80 | 15.963,80 | 686,20 | 12.889,93 | 3.073,87 |
| 2.1.4 | ELEMENTOS DE TRANSPORTE | 9.968,00 | -8.000,00 | 1.968,00 | 110,00 | 110,00 | 1.858,00 | 110,00 | 0,00 |
| 2.1.4.00 | INMOVILIZADO PROPIO | 9.968,00 | -8.000,00 | 1.968,00 | 110,00 | 110,00 | 1.858,00 | 110,00 | 0,00 |
| 2.1.5 | MOBILIARIO Y ENSERES | 21.238,00 | -19.000,00 | 2.238,00 | 833,55 | 833,55 | 1.404,45 | 833,55 | 0,00 |
| 2.1.5.00 | INMOVILIZADO PROPIO | 21.238,00 | -19.000,00 | 2.238,00 | 833,55 | 833,55 | 1.404,45 | 833,55 | 0,00 |



Información a fecha: 31/12/2018

Unidad monetaria: Euros

Clasificación Orgánica 2003 POLÍTICAS SOCIALES, FAMILIA, IGUALDAD Y JUSTICIA / DIRECCIÓN GENERAL DEL DEPORTE Y DEL INSTITUTO RIOJANO DE LA JUVENTUD

Clasificación Funcional 2711 ACTUACIONES DE PROTECCIÓN Y PROMOCIÓN SOCIAL / JUVENTUD / JUVENTUD / JUVENTUD

| Clasificación Económica | Denominación | Presupuesto Inicial | Modificaciones de Crédito | Crédito Definitivo | Gastos Comprometidos | Obligaciones Reconocidas | Remanentes de Crédito | Pagos | Obligaciones Pdes. de Pago |
|-------------------------|--|---------------------|---------------------------|--------------------|----------------------|--------------------------|-----------------------|------------|----------------------------|
| 2.1.6 | EQUIPOS PARA PROCESO DE INFORMACION | 610,00 | 0,00 | 610,00 | 0,00 | 0,00 | 610,00 | 0,00 | 0,00 |
| 2.1.6.00 | INMOVILIZADO PROPIO | 610,00 | 0,00 | 610,00 | 0,00 | 0,00 | 610,00 | 0,00 | 0,00 |
| 2.2 | MATERIAL, SUMINISTROS Y OTROS | 605.087,00 | 80.000,00 | 685.087,00 | 610.550,00 | 599.143,37 | 85.943,63 | 462.095,99 | 137.047,38 |
| 2.2.0 | MATERIAL DE OFICINA | 8.136,00 | 0,00 | 8.136,00 | 3.654,79 | 2.263,29 | 5.872,71 | 1.710,77 | 552,52 |
| 2.2.0.00 | ORDINARIO NO INVENTARIABLE | 3.971,00 | 0,00 | 3.971,00 | 3.654,79 | 2.263,29 | 1.707,71 | 1.710,77 | 552,52 |
| 2.2.0.01 | PRENSA, REVISTAS, LIBROS Y OTRAS PUBLICACIONES | 3.500,00 | 0,00 | 3.500,00 | 0,00 | 0,00 | 3.500,00 | 0,00 | 0,00 |
| 2.2.0.02 | MATERIAL INFORMATICO NO INVENTARIABLE | 665,00 | 0,00 | 665,00 | 0,00 | 0,00 | 665,00 | 0,00 | 0,00 |
| 2.2.1 | SUMINISTROS | 58.539,00 | 0,00 | 58.539,00 | 26.202,78 | 16.933,13 | 41.605,87 | 12.605,82 | 4.327,31 |
| 2.2.1.00 | ENERGIA ELECTRICA | 32.796,00 | 0,00 | 32.796,00 | 20.917,56 | 12.601,70 | 20.194,30 | 11.502,75 | 1.098,95 |
| 2.2.1.01 | AGUA | 1.510,00 | 0,00 | 1.510,00 | 692,54 | 692,54 | 817,46 | 692,54 | 0,00 |
| 2.2.1.02 | GAS | 3.800,00 | 0,00 | 3.800,00 | 1.154,38 | 200,59 | 3.599,41 | 76,41 | 124,18 |
| 2.2.1.03 | COMBUSTIBLES Y CARBURANTES | 3.500,00 | 0,00 | 3.500,00 | 0,00 | 0,00 | 3.500,00 | 0,00 | 0,00 |
| 2.2.1.05 | PRODUCTOS ALIMENTICIOS | 599,00 | 0,00 | 599,00 | 0,00 | 0,00 | 599,00 | 0,00 | 0,00 |
| 2.2.1.06 | PRODUCTOS FARMACEUTICOS | 1.043,00 | 0,00 | 1.043,00 | 0,00 | 0,00 | 1.043,00 | 0,00 | 0,00 |
| 2.2.1.07 | MATERIALES ESPECIALES | 1.321,00 | 0,00 | 1.321,00 | 64,63 | 64,63 | 1.256,37 | 64,63 | 0,00 |
| 2.2.1.08 | SUMINISTROS PARA ACTIVIDADES JUVENILES | 10.352,00 | 0,00 | 10.352,00 | 2.446,62 | 2.446,62 | 7.905,38 | 0,00 | 2.446,62 |
| 2.2.1.10 | LENCERIA | 3.019,00 | 0,00 | 3.019,00 | 0,00 | 0,00 | 3.019,00 | 0,00 | 0,00 |
| 2.2.1.99 | OTROS SUMINISTROS | 599,00 | 0,00 | 599,00 | 927,05 | 927,05 | -328,05 | 269,49 | 657,56 |
| 2.2.2 | COMUNICACIONES | 1.950,00 | 0,00 | 1.950,00 | 0,00 | 0,00 | 1.950,00 | 0,00 | 0,00 |
| 2.2.2.00 | TELEFONICAS | 1.000,00 | 0,00 | 1.000,00 | 0,00 | 0,00 | 1.000,00 | 0,00 | 0,00 |
| 2.2.2.01 | POSTALES | 950,00 | 0,00 | 950,00 | 0,00 | 0,00 | 950,00 | 0,00 | 0,00 |
| 2.2.3 | TRANSPORTES | 9.500,00 | 0,00 | 9.500,00 | 1.542,75 | 1.542,75 | 7.957,25 | 1.542,75 | 0,00 |
| 2.2.4 | PRIMAS DE SEGUROS | 19.604,00 | 0,00 | 19.604,00 | 13.406,69 | 13.406,69 | 6.197,31 | 13.406,69 | 0,00 |
| 2.2.4.00 | EDIFICIOS Y LOCALES | 3.083,00 | 0,00 | 3.083,00 | 0,00 | 0,00 | 3.083,00 | 0,00 | 0,00 |
| 2.2.4.01 | DE VEHICULOS | 1.577,00 | 0,00 | 1.577,00 | 0,00 | 0,00 | 1.577,00 | 0,00 | 0,00 |
| 2.2.4.99 | OTROS RIESGOS | 14.944,00 | 0,00 | 14.944,00 | 13.406,69 | 13.406,69 | 1.537,31 | 13.406,69 | 0,00 |
| 2.2.5 | TRIBUTOS | 4.275,00 | 0,00 | 4.275,00 | 1.215,41 | 1.215,41 | 3.059,59 | 1.215,41 | 0,00 |
| 2.2.5.00 | LOCALES | 1.900,00 | 0,00 | 1.900,00 | 636,41 | 636,41 | 1.263,59 | 636,41 | 0,00 |
| 2.2.5.01 | AUTONOMICAS | 2.000,00 | 0,00 | 2.000,00 | 579,00 | 579,00 | 1.421,00 | 579,00 | 0,00 |
| 2.2.5.02 | ESTATALES | 375,00 | 0,00 | 375,00 | 0,00 | 0,00 | 375,00 | 0,00 | 0,00 |
| 2.2.6 | GASTOS DIVERSOS | 104.614,00 | 0,00 | 104.614,00 | 151.961,98 | 151.961,98 | -47.347,98 | 96.134,69 | 55.827,29 |
| 2.2.6.03 | JURIDICOS, CONTENCIOSOS | 1.500,00 | 0,00 | 1.500,00 | 0,00 | 0,00 | 1.500,00 | 0,00 | 0,00 |
| 2.2.6.06 | REUNIONES, CONFERENCIAS Y CURSOS | 6.000,00 | 0,00 | 6.000,00 | 180,00 | 180,00 | 5.820,00 | 180,00 | 0,00 |



Información a fecha: 31/12/2018

Unidad monetaria: Euros

Clasificación Orgánica 2003 POLÍTICAS SOCIALES, FAMILIA, IGUALDAD Y JUSTICIA / DIRECCIÓN GENERAL DEL DEPORTE Y DEL INSTITUTO RIOJANO DE LA JUVENTUD

Clasificación Funcional 2711 ACTUACIONES DE PROTECCIÓN Y PROMOCIÓN SOCIAL / JUVENTUD / JUVENTUD / JUVENTUD

| Clasificación Económica | Denominación | Presupuesto Inicial | Modificaciones de Crédito | Crédito Definitivo | Gastos Comprometidos | Obligaciones Reconocidas | Remanentes de Crédito | Pagos | Obligaciones Pdes. de Pago |
|-------------------------|--|---------------------|---------------------------|--------------------|----------------------|--------------------------|-----------------------|------------|----------------------------|
| 2.2.6.07 | FERIAS Y EXPOSICIONES | 6.000,00 | 0,00 | 6.000,00 | 3.630,00 | 3.630,00 | 2.370,00 | 3.630,00 | 0,00 |
| 2.2.6.08 | PUBLICACIONES Y EDICIONES | 4.500,00 | 0,00 | 4.500,00 | 7.547,91 | 7.547,91 | -3.047,91 | 7.547,91 | 0,00 |
| 2.2.6.10 | PROGRAMAS Y ACCIONES JUVENILES | 85.500,00 | 0,00 | 85.500,00 | 140.522,39 | 140.522,39 | -55.022,39 | 84.695,10 | 55.827,29 |
| 2.2.6.99 | OTROS | 1.114,00 | 0,00 | 1.114,00 | 81,68 | 81,68 | 1.032,32 | 81,68 | 0,00 |
| 2.2.7 | TRABAJOS REALIZADOS POR OTRAS EMPRESAS | 398.469,00 | 80.000,00 | 478.469,00 | 412.565,60 | 411.820,12 | 66.648,88 | 335.479,86 | 76.340,26 |
| 2.2.7.00 | LIMPIEZA Y ASEO | 58.995,00 | 0,00 | 58.995,00 | 30.688,46 | 30.688,46 | 28.306,54 | 25.613,10 | 5.075,36 |
| 2.2.7.01 | SEGURIDAD | 60.000,00 | 0,00 | 60.000,00 | 36.422,97 | 35.677,49 | 24.322,51 | 26.961,01 | 8.716,48 |
| 2.2.7.03 | POSTALES | 2.000,00 | 0,00 | 2.000,00 | 228,25 | 228,25 | 1.771,75 | 139,12 | 89,13 |
| 2.2.7.06 | ESTUDIOS Y TRABAJOS TECNICOS | 10.726,00 | 50.000,00 | 60.726,00 | 1.260,82 | 1.260,82 | 59.465,18 | 1.260,82 | 0,00 |
| 2.2.7.12 | SERVICIOS CONTRATADOS DE COMEDOR | 1.500,00 | 0,00 | 1.500,00 | 0,00 | 0,00 | 1.500,00 | 0,00 | 0,00 |
| 2.2.7.14 | PROGRAMAS DE SENSIBILIZACIÓN | 9.248,00 | 0,00 | 9.248,00 | 12.043,53 | 12.043,53 | -2.795,53 | 12.043,53 | 0,00 |
| 2.2.7.15 | CAMPAÑA DE SENSIBILIZACIÓN, PREVENCIÓN Y LUHA CONTRA LGTBI FOBIA EN LA | 6.000,00 | 0,00 | 6.000,00 | 2.347,40 | 2.347,40 | 3.652,60 | 2.347,40 | 0,00 |
| 2.2.7.16 | PROGRAMAS ACTIVIDADES Y ALBERGUES JUVENILES. | 245.000,00 | 30.000,00 | 275.000,00 | 326.699,14 | 326.699,14 | -51.699,14 | 266.292,09 | 60.407,05 |
| 2.2.7.99 | OTROS | 5.000,00 | 0,00 | 5.000,00 | 2.875,03 | 2.875,03 | 2.124,97 | 822,79 | 2.052,24 |
| 2.3 | INDEMNIZACION POR RAZON DEL SERVICIO | 4.751,00 | 0,00 | 4.751,00 | 1.000,51 | 1.000,51 | 3.750,49 | 868,83 | 131,68 |
| 2.3.0 | DIETAS | 1.430,00 | 0,00 | 1.430,00 | 428,28 | 428,28 | 1.001,72 | 428,28 | 0,00 |
| 2.3.1 | LOCOMOCION | 2.532,00 | 0,00 | 2.532,00 | 572,23 | 572,23 | 1.959,77 | 440,55 | 131,68 |
| 2.3.3 | OTRAS INDEMNIZACIONES. | 789,00 | 0,00 | 789,00 | 0,00 | 0,00 | 789,00 | 0,00 | 0,00 |
| 4 | TRANSFERENCIAS CORRIENTES | 831.566,00 | 0,00 | 831.566,00 | 772.591,50 | 760.971,93 | 70.594,07 | 319.242,16 | 441.729,77 |
| 4.2 | AL ESTADO | 3.005,00 | 0,00 | 3.005,00 | 3.005,00 | 3.005,00 | 0,00 | 3.005,00 | 0,00 |
| 4.2.6 | A CONSORCIOS | 3.005,00 | 0,00 | 3.005,00 | 3.005,00 | 3.005,00 | 0,00 | 3.005,00 | 0,00 |
| 4.2.6.00 | CONSORCIO REAJ | 3.005,00 | 0,00 | 3.005,00 | 3.005,00 | 3.005,00 | 0,00 | 3.005,00 | 0,00 |
| 4.4 | AL RESTO DEL SECTOR PUBLICO DE LA C.A.R. | 92.772,00 | 0,00 | 92.772,00 | 74.727,46 | 74.727,46 | 18.044,54 | 32.169,96 | 42.557,50 |
| 4.4.7 | OTROS ENTES SP. | 92.772,00 | 0,00 | 92.772,00 | 74.727,46 | 74.727,46 | 18.044,54 | 32.169,96 | 42.557,50 |
| 4.4.7.00 | CONSEJO DE LA JUVENTUD DE LA RIOJA | 62.772,00 | 0,00 | 62.772,00 | 52.579,80 | 52.579,80 | 10.192,20 | 32.169,96 | 20.409,84 |
| 4.4.7.01 | UNIVERSIDAD DE LA RIOJA. CÁTEDRA EXTRAORDINARIA DE EMANCIPACIÓN | 30.000,00 | 0,00 | 30.000,00 | 22.147,66 | 22.147,66 | 7.852,34 | 0,00 | 22.147,66 |
| 4.6 | A CORPORACIONES LOCALES | 204.645,00 | 0,00 | 204.645,00 | 232.847,51 | 232.847,51 | -28.202,51 | 82.245,12 | 150.602,39 |
| 4.6.1 | A AYUNTAMIENTOS | 204.645,00 | 0,00 | 204.645,00 | 232.847,51 | 232.847,51 | -28.202,51 | 82.245,12 | 150.602,39 |
| 4.6.1.01 | PROGRAMAS | 143.000,00 | 0,00 | 143.000,00 | 171.202,51 | 171.202,51 | -28.202,51 | 51.422,64 | 119.779,87 |
| 4.6.1.02 | CONVENIOS DE PERSONAL | 61.645,00 | 0,00 | 61.645,00 | 61.645,00 | 61.645,00 | 0,00 | 30.822,48 | 30.822,52 |
| 4.8 | A FAMILIAS E INSTITUCIONES SIN FINES DE LUCRO | 531.144,00 | 0,00 | 531.144,00 | 462.011,53 | 450.391,96 | 80.752,04 | 201.822,08 | 248.569,88 |
| 4.8.0 | X | 134.279,00 | 0,00 | 134.279,00 | 82.383,81 | 72.305,10 | 61.973,90 | 27.242,33 | 45.062,77 |
| 4.8.0.00 | AYUDAS INDIVIDUALES | 54.279,00 | 0,00 | 54.279,00 | 53.477,47 | 44.935,73 | 9.343,27 | 27.242,33 | 17.693,40 |



Información a fecha: 31/12/2018

Unidad monetaria: Euros

Clasificación Orgánica 2003 POLÍTICAS SOCIALES, FAMILIA, IGUALDAD Y JUSTICIA / DIRECCIÓN GENERAL DEL DEPORTE Y DEL INSTITUTO RIOJANO DE LA JUVENTUD

Clasificación Funcional 2711 ACTUACIONES DE PROTECCIÓN Y PROMOCIÓN SOCIAL / JUVENTUD / JUVENTUD / JUVENTUD

| Clasificación Económica | Denominación | Presupuesto Inicial | Modificaciones de Crédito | Crédito Definitivo | Gastos Comprometidos | Obligaciones Reconocidas | Remanentes de Crédito | Pagos | Obligaciones Pdes. de Pago |
|-------------------------|---|---------------------|---------------------------|--------------------|----------------------|--------------------------|-----------------------|------------|----------------------------|
| 4.8.0.01 | BECAS DE CONVIVENCIA INTERGENERACIONAL | 30.000,00 | 0,00 | 30.000,00 | 0,00 | 0,00 | 30.000,00 | 0,00 | 0,00 |
| 4.8.0.02 | CONVOCATORIA DE AYUDAS AL TRANSPORTE PROFESIONAL | 50.000,00 | 0,00 | 50.000,00 | 28.906,34 | 27.369,37 | 22.630,63 | 0,00 | 27.369,37 |
| 4.8.1 | X | 396.865,00 | 0,00 | 396.865,00 | 379.627,72 | 378.086,86 | 18.778,14 | 174.579,75 | 203.507,11 |
| 4.8.1.00 | AMPA MARQUÉS DE VALLEJO. ACTIVIDAD VERANO USUARIOS | 18.000,00 | 0,00 | 18.000,00 | 18.000,00 | 18.000,00 | 0,00 | 18.000,00 | 0,00 |
| 4.8.1.01 | ASOCIACIONES JUVENILES SIN FIN DE LUCRO | 135.623,00 | 0,00 | 135.623,00 | 125.769,44 | 124.228,58 | 11.394,42 | 100.070,15 | 24.158,43 |
| 4.8.1.03 | ASOCIACION ASDE SCOUTS DE LA RIOJA | 10.858,00 | 0,00 | 10.858,00 | 10.858,00 | 10.858,00 | 0,00 | 0,00 | 10.858,00 |
| 4.8.1.04 | CONSEJO COMARCAL DE LA JUVENTUD ARNEDO | 20.666,00 | 0,00 | 20.666,00 | 15.284,21 | 15.284,21 | 5.381,79 | 0,00 | 15.284,21 |
| 4.8.1.05 | CONSEJO LOCAL DE LA JUVENTUD LOGROÑO CIUDAD | 15.410,00 | 0,00 | 15.410,00 | 15.410,00 | 15.410,00 | 0,00 | 0,00 | 15.410,00 |
| 4.8.1.06 | CONSEJO LOCAL DE LA JUVENTUD ALFARO | 10.634,00 | 0,00 | 10.634,00 | 10.634,00 | 10.634,00 | 0,00 | 0,00 | 10.634,00 |
| 4.8.1.07 | CONSEJO LOCAL DE LA JUVENTUD DE HARO | 15.584,00 | 0,00 | 15.584,00 | 15.584,00 | 15.584,00 | 0,00 | 0,00 | 15.584,00 |
| 4.8.1.08 | CONSEJO COMARCAL JUVENTUD DE CALAHORRA | 23.713,00 | 0,00 | 23.713,00 | 23.713,00 | 23.713,00 | 0,00 | 23.713,00 | 0,00 |
| 4.8.1.09 | INTEREUROPA RIOJA. PROGRAMA JÓVENES CAPACES | 14.000,00 | 0,00 | 14.000,00 | 14.000,00 | 14.000,00 | 0,00 | 8.918,48 | 5.081,52 |
| 4.8.1.10 | YMCA LA RIOJA. PROGRAMA "LIDERAZGO Y PARTICIPACIÓN" | 30.000,00 | 0,00 | 30.000,00 | 30.000,00 | 30.000,00 | 0,00 | 15.024,35 | 14.975,65 |
| 4.8.1.11 | CRUZ ROJA JUVENTUD LA RIOJA. PROGRAMA "REY O BUFÓN" | 12.377,00 | 0,00 | 12.377,00 | 12.377,00 | 12.377,00 | 0,00 | 0,00 | 12.377,00 |
| 4.8.1.12 | ASOCIACIÓN COLLEGIUM MUSICUM LA RIOJA. ACTIVIDAD MUSICAL JUVENIL | 10.000,00 | 0,00 | 10.000,00 | 10.000,00 | 10.000,00 | 0,00 | 0,00 | 10.000,00 |
| 4.8.1.13 | INICIATIVAS EMBLEMÁTICAS DE EMANCIPACIÓN | 70.000,00 | 0,00 | 70.000,00 | 69.144,30 | 69.144,30 | 855,70 | 0,00 | 69.144,30 |
| 4.8.1.14 | PEÑA BUREO. CONCENTRACIÓN DE PEÑAS RIOJANAS. AUTOL 2018 | 10.000,00 | 0,00 | 10.000,00 | 8.853,77 | 8.853,77 | 1.146,23 | 8.853,77 | 0,00 |
| 6 | INVERSIONES REALES | 83.219,00 | -68.324,00 | 14.895,00 | 417,46 | 417,46 | 14.477,54 | 417,46 | 0,00 |
| 6.2 | INVERSION NUEVA ASOCIADA AL FUNCIONAMIENTO OPERATIVO DE LOS SERVICIOS | 50.503,00 | -40.750,00 | 9.753,00 | 0,00 | 0,00 | 9.753,00 | 0,00 | 0,00 |
| 6.2.2 | EDIFICIOS Y OTRAS CONSTRUCCIONES | 28.775,00 | -24.750,00 | 4.025,00 | 0,00 | 0,00 | 4.025,00 | 0,00 | 0,00 |
| 6.2.2.01 | CONSTRUCCION | 20.000,00 | -18.000,00 | 2.000,00 | 0,00 | 0,00 | 2.000,00 | 0,00 | 0,00 |
| 6.2.2.02 | GASTOS INHERENTES POR TRANSMISION DE PROPIEDAD | 6.750,00 | -6.750,00 | 0,00 | 0,00 | 0,00 | 0,00 | 0,00 | 0,00 |
| 6.2.2.03 | INCORPORACION DE BIENES Y SERVICIOS | 2.025,00 | 0,00 | 2.025,00 | 0,00 | 0,00 | 2.025,00 | 0,00 | 0,00 |
| 6.2.3 | MAQUINARIA, INSTALACIONES Y UTILLAJE | 6.728,00 | -5.000,00 | 1.728,00 | 0,00 | 0,00 | 1.728,00 | 0,00 | 0,00 |
| 6.2.3.00 | ADQUISICION | 6.728,00 | -5.000,00 | 1.728,00 | 0,00 | 0,00 | 1.728,00 | 0,00 | 0,00 |
| 6.2.5 | MOBILIARIO Y ENSERES | 15.000,00 | -11.000,00 | 4.000,00 | 0,00 | 0,00 | 4.000,00 | 0,00 | 0,00 |
| 6.2.5.00 | ADQUISICION | 15.000,00 | -11.000,00 | 4.000,00 | 0,00 | 0,00 | 4.000,00 | 0,00 | 0,00 |
| 6.3 | INVERSION DE REPOSICION ASOCIADA AL FUNCION. OPERAT. DE LOS SERVICIOS | 32.716,00 | -27.574,00 | 5.142,00 | 417,46 | 417,46 | 4.724,54 | 417,46 | 0,00 |
| 6.3.2 | EDIFICIOS Y OTRAS CONSTRUCCIONES | 11.074,00 | -8.074,00 | 3.000,00 | 0,00 | 0,00 | 3.000,00 | 0,00 | 0,00 |
| 6.3.2.01 | CONSTRUCCION | 10.000,00 | -8.074,00 | 1.926,00 | 0,00 | 0,00 | 1.926,00 | 0,00 | 0,00 |
| 6.3.2.03 | INCORPORACION DE BIENES Y SERVICIOS | 1.074,00 | 0,00 | 1.074,00 | 0,00 | 0,00 | 1.074,00 | 0,00 | 0,00 |
| 6.3.3 | MAQUINARIA, INSTALACIONES Y UTILLAJE | 1.074,00 | 0,00 | 1.074,00 | 417,46 | 417,46 | 656,54 | 417,46 | 0,00 |
| 6.3.3.00 | ADQUISICION | 1.074,00 | 0,00 | 1.074,00 | 417,46 | 417,46 | 656,54 | 417,46 | 0,00 |



Información a fecha: 31/12/2018

Unidad monetaria: Euros

Clasificación Orgánica 2003 POLÍTICAS SOCIALES, FAMILIA, IGUALDAD Y JUSTICIA / DIRECCIÓN GENERAL DEL DEPORTE Y DEL INSTITUTO RIOJANO DE LA JUVENTUD

Clasificación Funcional 2711 ACTUACIONES DE PROTECCIÓN Y PROMOCIÓN SOCIAL / JUVENTUD / JUVENTUD / JUVENTUD

| Clasificación Económica | Denominación | Presupuesto Inicial | Modificaciones de Crédito | Crédito Definitivo | Gastos Comprometidos | Obligaciones Reconocidas | Remanentes de Crédito | Pagos | Obligaciones Pdes. de Pago |
|-----------------------------------|---|---------------------|---------------------------|---------------------|----------------------|--------------------------|-----------------------|---------------------|----------------------------|
| 6.3.4 | ELEMENTOS DE TRANSPORTE | 68,00 | 0,00 | 68,00 | 0,00 | 0,00 | 68,00 | 0,00 | 0,00 |
| 6.3.4.00 | ADQUISICION | 68,00 | 0,00 | 68,00 | 0,00 | 0,00 | 68,00 | 0,00 | 0,00 |
| 6.3.5 | MOBILIARIO Y ENSERES | 20.500,00 | -19.500,00 | 1.000,00 | 0,00 | 0,00 | 1.000,00 | 0,00 | 0,00 |
| 6.3.5.00 | ADQUISICION | 20.500,00 | -19.500,00 | 1.000,00 | 0,00 | 0,00 | 1.000,00 | 0,00 | 0,00 |
| 7 | TRANSFERENCIAS DE CAPITAL | 231.190,00 | -19.190,00 | 212.000,00 | 160.451,17 | 160.451,17 | 51.548,83 | 0,00 | 160.451,17 |
| 7.6 | A CORPORACIONES LOCALES | 212.000,00 | 0,00 | 212.000,00 | 160.451,17 | 160.451,17 | 51.548,83 | 0,00 | 160.451,17 |
| 7.6.1 | A AYUNTAMIENTOS | 212.000,00 | 0,00 | 212.000,00 | 160.451,17 | 160.451,17 | 51.548,83 | 0,00 | 160.451,17 |
| 7.6.1.00 | A AYUNTAMIENTOS | 85.000,00 | 0,00 | 85.000,00 | 33.451,17 | 33.451,17 | 51.548,83 | 0,00 | 33.451,17 |
| 7.6.1.01 | AYUNTAMIENTO DE SAN VICENTE DE LA SONSIERRA. CENTRO JOVEN | 40.000,00 | 0,00 | 40.000,00 | 40.000,00 | 40.000,00 | 0,00 | 0,00 | 40.000,00 |
| 7.6.1.02 | AYUNTAMIENTO DE MURILLO DEL RÍO LEZA. CENTRO JÓVEN | 80.000,00 | 0,00 | 80.000,00 | 80.000,00 | 80.000,00 | 0,00 | 0,00 | 80.000,00 |
| 7.6.1.03 | AYUNTAMIENTO DE AJAMIL. ADECUACIÓN ZONA DE ACAMPADA | 7.000,00 | 0,00 | 7.000,00 | 7.000,00 | 7.000,00 | 0,00 | 0,00 | 7.000,00 |
| 7.8 | A FAMILIAS E INSTITUCIONES SIN FINES DE LUCRO | 19.190,00 | -19.190,00 | 0,00 | 0,00 | 0,00 | 0,00 | 0,00 | 0,00 |
| 7.8.1 | X | 19.190,00 | -19.190,00 | 0,00 | 0,00 | 0,00 | 0,00 | 0,00 | 0,00 |
| Total Orgánico / Funcional | 2003 / 2711 | 2.451.931,00 | -155.480,00 | 2.296.451,00 | 2.077.150,60 | 2.054.124,40 | 242.326,60 | 1.310.499,89 | 743.624,51 |




Información a fecha: 31/12/2018

Unidad monetaria: Euros

Clasificación Orgánica 2003 POLÍTICAS SOCIALES, FAMILIA, IGUALDAD Y JUSTICIA / DIRECCIÓN GENERAL DEL DEPORTE Y DEL INSTITUTO RIOJANO DE LA JUVENTUD

Clasificación Funcional 3411 PRODUCCIÓN DE BIENES PÚBLICOS DE CARÁCTER PREFERENTE / DEPORTE / DEPORTE / DEPORTE

| Clasificación Económica | Denominación | Presupuesto Inicial | Modificaciones de Crédito | Crédito Definitivo | Gastos Comprometidos | Obligaciones Reconocidas | Remanentes de Crédito | Pagos | Obligaciones Pdes. de Pago |
|-------------------------|--|---------------------|---------------------------|--------------------|----------------------|--------------------------|-----------------------|--------------|----------------------------|
| 1 | GASTOS DE PERSONAL | 732.624,00 | -10.000,00 | 722.624,00 | 718.489,36 | 718.489,36 | 4.134,64 | 718.489,36 | 0,00 |
| 1.2 | FUNCIONARIOS | 530.103,00 | -10.000,00 | 520.103,00 | 488.300,16 | 488.300,16 | 31.802,84 | 488.300,16 | 0,00 |
| 1.2.0 | RETRIBUCIONES BASICAS | 282.926,00 | -10.000,00 | 272.926,00 | 270.909,51 | 270.909,51 | 2.016,49 | 270.909,51 | 0,00 |
| 1.2.0.00 | SUELDO Y PAGAS EXTRAORDINARIAS | 261.082,00 | -10.000,00 | 251.082,00 | 234.036,14 | 234.036,14 | 17.045,86 | 234.036,14 | 0,00 |
| 1.2.0.05 | TRIENIOS | 21.844,00 | 0,00 | 21.844,00 | 36.873,37 | 36.873,37 | -15.029,37 | 36.873,37 | 0,00 |
| 1.2.1 | RETRIBUCIONES COMPLEMENTARIAS | 247.177,00 | 0,00 | 247.177,00 | 217.390,65 | 217.390,65 | 29.786,35 | 217.390,65 | 0,00 |
| 1.2.1.00 | COMPLEMENTOS DE DESTINO | 102.589,00 | 0,00 | 102.589,00 | 91.235,00 | 91.235,00 | 11.354,00 | 91.235,00 | 0,00 |
| 1.2.1.01 | COMPLEMENTO ESPECIFICO | 143.568,00 | 0,00 | 143.568,00 | 126.155,65 | 126.155,65 | 17.412,35 | 126.155,65 | 0,00 |
| 1.2.1.04 | OTRAS REMUNERACIONES | 1.020,00 | 0,00 | 1.020,00 | 0,00 | 0,00 | 1.020,00 | 0,00 | 0,00 |
| 1.3 | LABORALES | 78.998,00 | 0,00 | 78.998,00 | 69.990,92 | 69.990,92 | 9.007,08 | 69.990,92 | 0,00 |
| 1.3.0 | LABORAL FIJO | 77.906,00 | 0,00 | 77.906,00 | 69.990,92 | 69.990,92 | 7.915,08 | 69.990,92 | 0,00 |
| 1.3.0.00 | RETRIBUCIONES BASICAS | 42.195,00 | 0,00 | 42.195,00 | 42.275,21 | 42.275,21 | -80,21 | 42.275,21 | 0,00 |
| 1.3.0.01 | OTRAS REMUNERACIONES | 35.711,00 | 0,00 | 35.711,00 | 27.715,71 | 27.715,71 | 7.995,29 | 27.715,71 | 0,00 |
| 1.3.1 | LABORAL EVENTUAL | 1.092,00 | 0,00 | 1.092,00 | 0,00 | 0,00 | 1.092,00 | 0,00 | 0,00 |
| 1.3.1.00 | RETRIBUCIONES BASICAS | 546,00 | 0,00 | 546,00 | 0,00 | 0,00 | 546,00 | 0,00 | 0,00 |
| 1.3.1.01 | OTRAS REMUNERACIONES | 546,00 | 0,00 | 546,00 | 0,00 | 0,00 | 546,00 | 0,00 | 0,00 |
| 1.5 | INCENTIVOS AL RENDIMIENTO | 0,00 | 0,00 | 0,00 | 0,00 | 0,00 | 0,00 | 0,00 | 0,00 |
| 1.5.0 | PRODUCTIVIDAD | 0,00 | 0,00 | 0,00 | 0,00 | 0,00 | 0,00 | 0,00 | 0,00 |
| 1.6 | CUOTAS, PRESTACIONES Y GASTOS SOCIALES A CARGO DEL EMPLEADOR | 123.523,00 | 0,00 | 123.523,00 | 160.198,28 | 160.198,28 | -36.675,28 | 160.198,28 | 0,00 |
| 1.6.0 | CUOTAS SOCIALES | 123.523,00 | 0,00 | 123.523,00 | 160.198,28 | 160.198,28 | -36.675,28 | 160.198,28 | 0,00 |
| 1.6.0.00 | SEGURIDAD SOCIAL | 123.523,00 | 0,00 | 123.523,00 | 160.198,28 | 160.198,28 | -36.675,28 | 160.198,28 | 0,00 |
| 2 | GASTOS EN BIENES CORRIENTES Y SERVICIOS | 1.991.425,00 | 382.480,00 | 2.373.905,00 | 2.334.137,73 | 2.224.829,26 | 149.075,74 | 1.858.206,39 | 366.622,87 |
| 2.0 | ARRENDAMIENTOS Y CANONES | 12.000,00 | 0,00 | 12.000,00 | 2.475,11 | 2.475,11 | 9.524,89 | 2.237,76 | 237,35 |
| 2.0.2 | EDIFICIOS Y OTRAS CONSTRUCCIONES | 6.000,00 | 0,00 | 6.000,00 | 0,00 | 0,00 | 6.000,00 | 0,00 | 0,00 |
| 2.0.3 | MAQUINARIA, INSTALACION Y UTILLAJE | 3.000,00 | 0,00 | 3.000,00 | 2.475,11 | 2.475,11 | 524,89 | 2.237,76 | 237,35 |
| 2.0.5 | MOBILIARIO Y ENSERES | 500,00 | 0,00 | 500,00 | 0,00 | 0,00 | 500,00 | 0,00 | 0,00 |
| 2.0.9 | CANONES | 2.500,00 | 0,00 | 2.500,00 | 0,00 | 0,00 | 2.500,00 | 0,00 | 0,00 |
| 2.1 | REPARACIONES, MANTENIMIENTO Y CONSERVACION | 76.500,00 | 112.480,00 | 188.980,00 | 172.765,98 | 172.749,05 | 16.230,95 | 135.919,03 | 36.830,02 |
| 2.1.2 | EDIFICIOS Y OTRAS CONSTRUCCIONES | 50.000,00 | 112.480,00 | 162.480,00 | 27.539,05 | 27.539,05 | 134.940,95 | 21.231,47 | 6.307,58 |
| 2.1.2.00 | INMOVILIZADO PROPIO | 50.000,00 | 112.480,00 | 162.480,00 | 27.539,05 | 27.539,05 | 134.940,95 | 21.231,47 | 6.307,58 |
| 2.1.3 | MAQUINARIA, INSTALACION Y UTILLAJE | 14.000,00 | 0,00 | 14.000,00 | 136.103,37 | 136.086,44 | -122.086,44 | 106.128,50 | 29.957,94 |
| 2.1.3.00 | INMOVILIZADO PROPIO | 14.000,00 | 0,00 | 14.000,00 | 136.103,37 | 136.086,44 | -122.086,44 | 106.128,50 | 29.957,94 |
| 2.1.4 | ELEMENTOS DE TRANSPORTE | 1.000,00 | 0,00 | 1.000,00 | 2.413,82 | 2.413,82 | -1.413,82 | 2.258,40 | 155,42 |



Información a fecha: 31/12/2018

Unidad monetaria: Euros

Clasificación Orgánica 2003 POLÍTICAS SOCIALES, FAMILIA, IGUALDAD Y JUSTICIA / DIRECCIÓN GENERAL DEL DEPORTE Y DEL INSTITUTO RIOJANO DE LA JUVENTUD

Clasificación Funcional 3411 PRODUCCIÓN DE BIENES PÚBLICOS DE CARÁCTER PREFERENTE / DEPORTE / DEPORTE / DEPORTE

| Clasificación Económica | Denominación | Presupuesto Inicial | Modificaciones de Crédito | Crédito Definitivo | Gastos Comprometidos | Obligaciones Reconocidas | Remanentes de Crédito | Pagos | Obligaciones Pdes. de Pago |
|-------------------------|--|---------------------|---------------------------|--------------------|----------------------|--------------------------|-----------------------|--------------|----------------------------|
| 2.1.4.00 | INMOVILIZADO PROPIO | 1.000,00 | 0,00 | 1.000,00 | 2.413,82 | 2.413,82 | -1.413,82 | 2.258,40 | 155,42 |
| 2.1.5 | MOBILIARIO Y ENSERES | 10.000,00 | 0,00 | 10.000,00 | 6.709,74 | 6.709,74 | 3.290,26 | 6.300,66 | 409,08 |
| 2.1.5.00 | INMOVILIZADO PROPIO | 10.000,00 | 0,00 | 10.000,00 | 6.709,74 | 6.709,74 | 3.290,26 | 6.300,66 | 409,08 |
| 2.1.6 | EQUIPOS PARA PROCESO DE INFORMACION | 1.500,00 | 0,00 | 1.500,00 | 0,00 | 0,00 | 1.500,00 | 0,00 | 0,00 |
| 2.1.6.00 | INMOVILIZADO PROPIO | 1.500,00 | 0,00 | 1.500,00 | 0,00 | 0,00 | 1.500,00 | 0,00 | 0,00 |
| 2.2 | MATERIAL, SUMINISTROS Y OTROS | 1.888.525,00 | 270.000,00 | 2.158.525,00 | 2.149.286,93 | 2.039.995,39 | 118.529,61 | 1.711.093,95 | 328.901,44 |
| 2.2.0 | MATERIAL DE OFICINA | 4.050,00 | 0,00 | 4.050,00 | 8.864,53 | 8.566,62 | -4.516,62 | 7.958,28 | 608,34 |
| 2.2.0.00 | ORDINARIO NO INVENTARIABLE | 3.500,00 | 0,00 | 3.500,00 | 1.977,28 | 1.679,37 | 1.820,63 | 1.071,03 | 608,34 |
| 2.2.0.01 | PRENSA, REVISTAS, LIBROS Y OTRAS PUBLICACIONES | 400,00 | 0,00 | 400,00 | 6.887,25 | 6.887,25 | -6.487,25 | 6.887,25 | 0,00 |
| 2.2.0.02 | MATERIAL INFORMATICO NO INVENTARIABLE | 150,00 | 0,00 | 150,00 | 0,00 | 0,00 | 150,00 | 0,00 | 0,00 |
| 2.2.1 | SUMINISTROS | 283.700,00 | 140.000,00 | 423.700,00 | 747.776,25 | 705.730,66 | -282.030,66 | 591.316,01 | 114.414,65 |
| 2.2.1.00 | ENERGIA ELECTRICA | 165.000,00 | 0,00 | 165.000,00 | 494.048,61 | 471.978,72 | -306.978,72 | 422.469,26 | 49.509,46 |
| 2.2.1.01 | AGUA | 100,00 | 0,00 | 100,00 | 8.975,42 | 8.975,42 | -8.875,42 | 8.975,42 | 0,00 |
| 2.2.1.02 | GAS | 62.000,00 | 80.000,00 | 142.000,00 | 139.674,70 | 119.699,00 | 22.301,00 | 95.208,60 | 24.490,40 |
| 2.2.1.03 | COMBUSTIBLES Y CARBURANTES | 700,00 | 0,00 | 700,00 | 0,00 | 0,00 | 700,00 | 0,00 | 0,00 |
| 2.2.1.04 | VESTUARIO | 800,00 | 0,00 | 800,00 | 236,66 | 236,66 | 563,34 | 236,66 | 0,00 |
| 2.2.1.06 | PRODUCTOS FARMACEUTICOS | 1.500,00 | 0,00 | 1.500,00 | 2.954,66 | 2.954,66 | -1.454,66 | 2.954,66 | 0,00 |
| 2.2.1.07 | MATERIALES ESPECIALES | 1.500,00 | 0,00 | 1.500,00 | 110,55 | 110,55 | 1.389,45 | 110,55 | 0,00 |
| 2.2.1.08 | MATERIALES DEPORTIVOS. TROFEOS | 32.000,00 | 0,00 | 32.000,00 | 29.720,27 | 29.720,27 | 2.279,73 | 24.420,71 | 5.299,56 |
| 2.2.1.23 | CALZADO | 100,00 | 0,00 | 100,00 | 0,00 | 0,00 | 100,00 | 0,00 | 0,00 |
| 2.2.1.99 | OTROS SUMINISTROS | 20.000,00 | 60.000,00 | 80.000,00 | 72.055,38 | 72.055,38 | 7.944,62 | 36.940,15 | 35.115,23 |
| 2.2.2 | COMUNICACIONES | 100,00 | 0,00 | 100,00 | 9.140,66 | 2.879,42 | -2.779,42 | 2.535,52 | 343,90 |
| 2.2.2.01 | POSTALES | 100,00 | 0,00 | 100,00 | 9.140,66 | 2.879,42 | -2.779,42 | 2.535,52 | 343,90 |
| 2.2.3 | TRANSPORTES | 1.000,00 | 0,00 | 1.000,00 | 375,04 | 375,04 | 624,96 | 375,04 | 0,00 |
| 2.2.4 | PRIMAS DE SEGUROS | 50.000,00 | 0,00 | 50.000,00 | 87.510,28 | 87.510,28 | -37.510,28 | 87.244,84 | 265,44 |
| 2.2.4.99 | OTROS RIESGOS | 50.000,00 | 0,00 | 50.000,00 | 87.510,28 | 87.510,28 | -37.510,28 | 87.244,84 | 265,44 |
| 2.2.5 | TRIBUTOS | 15.000,00 | 0,00 | 15.000,00 | 23.920,55 | 23.920,55 | -8.920,55 | 21.942,37 | 1.978,18 |
| 2.2.5.00 | LOCALES | 11.000,00 | 0,00 | 11.000,00 | 14.289,37 | 14.289,37 | -3.289,37 | 14.289,37 | 0,00 |
| 2.2.5.01 | AUTONOMICAS | 4.000,00 | 0,00 | 4.000,00 | 9.631,18 | 9.631,18 | -5.631,18 | 7.653,00 | 1.978,18 |
| 2.2.6 | GASTOS DIVERSOS | 200.100,00 | 130.000,00 | 330.100,00 | 192.970,00 | 192.970,00 | 137.130,00 | 157.320,28 | 35.649,72 |
| 2.2.6.03 | JURIDICOS, CONTENCIOSOS | 100,00 | 0,00 | 100,00 | 0,00 | 0,00 | 100,00 | 0,00 | 0,00 |
| 2.2.6.06 | REUNIONES, CONFERENCIAS Y CURSOS | 18.700,00 | 0,00 | 18.700,00 | 12.695,50 | 12.695,50 | 6.004,50 | 6.945,50 | 5.750,00 |
| 2.2.6.08 | PUBLICACIONES Y EDICIONES | 32.650,00 | 0,00 | 32.650,00 | 0,00 | 0,00 | 32.650,00 | 0,00 | 0,00 |




Información a fecha: 31/12/2018

Unidad monetaria: Euros

Clasificación Orgánica 2003 POLÍTICAS SOCIALES, FAMILIA, IGUALDAD Y JUSTICIA / DIRECCIÓN GENERAL DEL DEPORTE Y DEL INSTITUTO RIOJANO DE LA JUVENTUD

Clasificación Funcional 3411 PRODUCCIÓN DE BIENES PÚBLICOS DE CARÁCTER PREFERENTE / DEPORTE / DEPORTE / DEPORTE

| Clasificación Económica | Denominación | Presupuesto Inicial | Modificaciones de Crédito | Crédito Definitivo | Gastos Comprometidos | Obligaciones Reconocidas | Remanentes de Crédito | Pagos | Obligaciones Pdes. de Pago |
|-------------------------|--|---------------------|---------------------------|--------------------|----------------------|--------------------------|-----------------------|--------------|----------------------------|
| 2.2.6.09 | PROMOCIÓN DEPORTIVA | 145.000,00 | 0,00 | 145.000,00 | 61.420,66 | 61.420,66 | 83.579,34 | 44.670,94 | 16.749,72 |
| 2.2.6.99 | OTROS | 3.650,00 | 130.000,00 | 133.650,00 | 118.853,84 | 118.853,84 | 14.796,16 | 105.703,84 | 13.150,00 |
| 2.2.7 | TRABAJOS REALIZADOS POR OTRAS EMPRESAS | 1.334.575,00 | 0,00 | 1.334.575,00 | 1.078.729,62 | 1.018.042,82 | 316.532,18 | 842.401,61 | 175.641,21 |
| 2.2.7.00 | LIMPIEZA Y ASEO | 35.000,00 | 0,00 | 35.000,00 | 177.604,13 | 160.687,60 | -125.687,60 | 137.307,27 | 23.380,33 |
| 2.2.7.01 | SEGURIDAD | 500,00 | 0,00 | 500,00 | 2.265,64 | 2.265,64 | -1.765,64 | 1.929,59 | 336,05 |
| 2.2.7.03 | POSTALES | 1.000,00 | 0,00 | 1.000,00 | 0,00 | 0,00 | 1.000,00 | 0,00 | 0,00 |
| 2.2.7.06 | ESTUDIOS Y TRABAJOS TECNICOS | 762.075,00 | 0,00 | 762.075,00 | 127.423,54 | 127.335,71 | 634.739,29 | 122.355,23 | 4.980,48 |
| 2.2.7.13 | TRANSPORTES JUEGOS DEPORTIVOS | 400.000,00 | 0,00 | 400.000,00 | 410.966,10 | 405.846,21 | -5.846,21 | 298.689,83 | 107.156,38 |
| 2.2.7.14 | GASTOS INSTALACIONES | 120.000,00 | 0,00 | 120.000,00 | 47.667,53 | 47.667,53 | 72.332,47 | 47.667,53 | 0,00 |
| 2.2.7.99 | OTROS | 16.000,00 | 0,00 | 16.000,00 | 312.802,68 | 274.240,13 | -258.240,13 | 234.452,16 | 39.787,97 |
| 2.3 | INDEMNIZACION POR RAZON DEL SERVICIO | 14.400,00 | 0,00 | 14.400,00 | 9.609,71 | 9.609,71 | 4.790,29 | 8.955,65 | 654,06 |
| 2.3.0 | DIETAS | 4.000,00 | 0,00 | 4.000,00 | 1.135,34 | 1.135,34 | 2.864,66 | 1.135,34 | 0,00 |
| 2.3.1 | LOCOMOCION | 6.400,00 | 0,00 | 6.400,00 | 5.461,69 | 5.461,69 | 938,31 | 5.175,03 | 286,66 |
| 2.3.3 | OTRAS INDEMNIZACIONES. | 4.000,00 | 0,00 | 4.000,00 | 3.012,68 | 3.012,68 | 987,32 | 2.645,28 | 367,40 |
| 4 | TRANSFERENCIAS CORRIENTES | 3.270.290,00 | 0,00 | 3.270.290,00 | 3.188.630,06 | 3.097.598,78 | 172.691,22 | 2.707.572,44 | 390.026,34 |
| 4.4 | AL RESTO DEL SECTOR PUBLICO DE LA C.A.R. | 276.000,00 | 0,00 | 276.000,00 | 276.000,00 | 276.000,00 | 0,00 | 254.333,26 | 21.666,74 |
| 4.4.1 | A FUNDACIONES | 260.000,00 | 0,00 | 260.000,00 | 260.000,00 | 260.000,00 | 0,00 | 238.333,26 | 21.666,74 |
| 4.4.1.00 | FUNDACION RIOJA DEPORTE | 260.000,00 | 0,00 | 260.000,00 | 260.000,00 | 260.000,00 | 0,00 | 238.333,26 | 21.666,74 |
| 4.4.9 | UNIVERSIDADES CAR | 16.000,00 | 0,00 | 16.000,00 | 16.000,00 | 16.000,00 | 0,00 | 16.000,00 | 0,00 |
| 4.4.9.00 | UNIVERSIDAD DE LA RIOJA. DEPORTE UNIVERSITARIO | 16.000,00 | 0,00 | 16.000,00 | 16.000,00 | 16.000,00 | 0,00 | 16.000,00 | 0,00 |
| 4.6 | A CORPORACIONES LOCALES | 223.280,00 | 0,00 | 223.280,00 | 213.841,02 | 171.081,02 | 52.198,98 | 26.037,87 | 145.043,15 |
| 4.6.1 | A AYUNTAMIENTOS | 221.000,00 | 0,00 | 221.000,00 | 213.841,02 | 171.081,02 | 49.918,98 | 26.037,87 | 145.043,15 |
| 4.6.1.00 | A AYUNTAMIENTOS. ACTIVIDADES DEPORTIVAS | 70.000,00 | 0,00 | 70.000,00 | 70.037,67 | 27.277,67 | 42.722,33 | 22.491,36 | 4.786,31 |
| 4.6.1.01 | A AYUNTAMIENTOS. REPARACIONES MENORES | 150.000,00 | 0,00 | 150.000,00 | 143.803,35 | 143.803,35 | 6.196,65 | 3.546,51 | 140.256,84 |
| 4.6.1.02 | A ENTIDADES LOCALES MENORES. ACTIV. DEPORTIVAS | 1.000,00 | 0,00 | 1.000,00 | 0,00 | 0,00 | 1.000,00 | 0,00 | 0,00 |
| 4.6.2 | A MANCOMUNIDADES DE MUNICIPIOS | 2.280,00 | 0,00 | 2.280,00 | 0,00 | 0,00 | 2.280,00 | 0,00 | 0,00 |
| 4.6.2.00 | A MANCOMUNIDADES PARA TECNICOS DEL DEPORTE MUNICIPAL | 1.680,00 | 0,00 | 1.680,00 | 0,00 | 0,00 | 1.680,00 | 0,00 | 0,00 |
| 4.6.2.01 | A MANCOMUNIDADES POR ENTIDADES DEPORTIVAS | 600,00 | 0,00 | 600,00 | 0,00 | 0,00 | 600,00 | 0,00 | 0,00 |
| 4.7 | A EMPRESAS PRIVADAS | 112.400,00 | 0,00 | 112.400,00 | 111.497,42 | 111.497,42 | 902,58 | 111.497,42 | 0,00 |
| 4.7.0 | X | 112.400,00 | 0,00 | 112.400,00 | 111.497,42 | 111.497,42 | 902,58 | 111.497,42 | 0,00 |
| 4.7.0.00 | PARA ACTIVIDADES DEPORTIVAS | 2.400,00 | 0,00 | 2.400,00 | 1.497,42 | 1.497,42 | 902,58 | 1.497,42 | 0,00 |
| 4.7.0.01 | UNIÓN DEPORTIVA LOGROÑÉS. 2ª DIVISIÓN LIGA PROFESIONAL | 110.000,00 | 0,00 | 110.000,00 | 110.000,00 | 110.000,00 | 0,00 | 110.000,00 | 0,00 |
| 4.8 | A FAMILIAS E INSTITUCIONES SIN FINES DE LUCRO | 2.658.610,00 | 0,00 | 2.658.610,00 | 2.587.291,62 | 2.539.020,34 | 119.589,66 | 2.315.703,89 | 223.316,45 |




Información a fecha: 31/12/2018

Unidad monetaria: Euros

Clasificación Orgánica 2003 POLÍTICAS SOCIALES, FAMILIA, IGUALDAD Y JUSTICIA / DIRECCIÓN GENERAL DEL DEPORTE Y DEL INSTITUTO RIOJANO DE LA JUVENTUD

Clasificación Funcional 3411 PRODUCCIÓN DE BIENES PÚBLICOS DE CARÁCTER PREFERENTE / DEPORTE / DEPORTE / DEPORTE

| Clasificación Económica | Denominación | Presupuesto Inicial | Modificaciones de Crédito | Crédito Definitivo | Gastos Comprometidos | Obligaciones Reconocidas | Remanentes de Crédito | Pagos | Obligaciones Pdes. de Pago |
|-----------------------------------|---|---------------------|---------------------------|---------------------|----------------------|--------------------------|-----------------------|---------------------|----------------------------|
| 4.8.0 | X | 150.000,00 | 0,00 | 150.000,00 | 149.752,24 | 149.752,24 | 247,76 | 97.908,48 | 51.843,76 |
| 4.8.0.00 | BECAS Y AYUDAS DEPORTIVAS | 150.000,00 | 0,00 | 150.000,00 | 149.752,24 | 149.752,24 | 247,76 | 97.908,48 | 51.843,76 |
| 4.8.2 | X | 1.093.700,00 | 0,00 | 1.093.700,00 | 1.078.791,22 | 1.030.519,94 | 63.180,06 | 939.491,25 | 91.028,69 |
| 4.8.2.00 | ACTIVIDADES Y EQUIPAMIENTO NO INVENTARIABLE | 1.093.700,00 | 0,00 | 1.093.700,00 | 1.078.791,22 | 1.030.519,94 | 63.180,06 | 939.491,25 | 91.028,69 |
| 4.8.3 | X | 1.414.910,00 | 0,00 | 1.414.910,00 | 1.358.748,16 | 1.358.748,16 | 56.161,84 | 1.278.304,16 | 80.444,00 |
| 4.8.3.00 | ACTIVIDADES NACIONALES E INTERNACIONALES | 516.910,00 | 0,00 | 516.910,00 | 500.748,16 | 500.748,16 | 16.161,84 | 420.304,16 | 80.444,00 |
| 4.8.3.01 | CLUB BALONMANO CIUDAD DE LOGROÑO. LIGA ASOBAL | 280.000,00 | 0,00 | 280.000,00 | 280.000,00 | 280.000,00 | 0,00 | 280.000,00 | 0,00 |
| 4.8.3.02 | CLUB BALONCESTO CLAVIJO. LIGA L.E.B. ORO | 180.000,00 | 0,00 | 180.000,00 | 180.000,00 | 180.000,00 | 0,00 | 180.000,00 | 0,00 |
| 4.8.3.03 | CLUB HARO RIOJA VOLEY. SUPERLIGA VOLEIBOL FEMENINO | 105.000,00 | 0,00 | 105.000,00 | 105.000,00 | 105.000,00 | 0,00 | 105.000,00 | 0,00 |
| 4.8.3.04 | CLUB VOLEIBOL LOGROÑO. SUPERLIGA VOLEIBOL FEMENINO | 119.000,00 | 0,00 | 119.000,00 | 119.000,00 | 119.000,00 | 0,00 | 119.000,00 | 0,00 |
| 4.8.3.05 | CLUB CICLISTA LOGROÑÉS. VUELTA CICLISTA LA RIOJA | 40.000,00 | 0,00 | 40.000,00 | 0,00 | 0,00 | 40.000,00 | 0,00 | 0,00 |
| 4.8.3.06 | CLUB BALONMANO SPORTING LA RIOJA. DIVISIÓN DE HONOR PLATA FEMENINA | 37.000,00 | 0,00 | 37.000,00 | 37.000,00 | 37.000,00 | 0,00 | 37.000,00 | 0,00 |
| 4.8.3.07 | FUNDACIÓN PROMETE. LIGA FEMENINA 1 DE BALONCESTO | 109.000,00 | 0,00 | 109.000,00 | 109.000,00 | 109.000,00 | 0,00 | 109.000,00 | 0,00 |
| 4.8.3.08 | C.D. ESCUELAS DE FÚTBOL LOGROÑO. LIGA DE FÚTBOL DE 2ª DIVISIÓN FEMENINA | 14.000,00 | 0,00 | 14.000,00 | 14.000,00 | 14.000,00 | 0,00 | 14.000,00 | 0,00 |
| 4.8.3.09 | C.D. PRADEJÓN. LIGA DE FÚTBOL DE 2ª DIVISIÓN FEMENINA | 14.000,00 | 0,00 | 14.000,00 | 14.000,00 | 14.000,00 | 0,00 | 14.000,00 | 0,00 |
| 6 | INVERSIONES REALES | 350.000,00 | -250.000,00 | 100.000,00 | 77.556,72 | 77.556,72 | 22.443,28 | 76.542,38 | 1.014,34 |
| 6.2 | INVERSION NUEVA ASOCIADA AL FUNCIONAMIENTO OPERATIVO DE LOS SERVICIOS | 280.000,00 | -210.000,00 | 70.000,00 | 5.596,44 | 5.596,44 | 64.403,56 | 4.582,10 | 1.014,34 |
| 6.2.2 | EDIFICIOS Y OTRAS CONSTRUCCIONES | 250.000,00 | -210.000,00 | 40.000,00 | 1.014,34 | 1.014,34 | 38.985,66 | 0,00 | 1.014,34 |
| 6.2.2.01 | CONSTRUCCION | 150.000,00 | -120.000,00 | 30.000,00 | 1.014,34 | 1.014,34 | 28.985,66 | 0,00 | 1.014,34 |
| 6.2.2.02 | GASTOS INHERENTES POR TRANSMISIONES DE PROPIEDAD | 100.000,00 | -90.000,00 | 10.000,00 | 0,00 | 0,00 | 10.000,00 | 0,00 | 0,00 |
| 6.2.5 | MOBILIARIO Y ENSERES | 30.000,00 | 0,00 | 30.000,00 | 4.582,10 | 4.582,10 | 25.417,90 | 4.582,10 | 0,00 |
| 6.2.5.00 | ADQUISICION | 30.000,00 | 0,00 | 30.000,00 | 4.582,10 | 4.582,10 | 25.417,90 | 4.582,10 | 0,00 |
| 6.3 | INVERSION DE REPOSICION ASOCIADA AL FUNCION. OPERAT. DE LOS SERVICIOS | 70.000,00 | -40.000,00 | 30.000,00 | 71.960,28 | 71.960,28 | -41.960,28 | 71.960,28 | 0,00 |
| 6.3.2 | EDIFICIOS Y OTRAS CONSTRUCCIONES | 70.000,00 | -40.000,00 | 30.000,00 | 71.960,28 | 71.960,28 | -41.960,28 | 71.960,28 | 0,00 |
| 6.3.2.01 | CONSTRUCCION | 50.000,00 | -30.000,00 | 20.000,00 | 71.960,28 | 71.960,28 | -51.960,28 | 71.960,28 | 0,00 |
| 6.3.2.03 | INCORPORACION DE BIENES Y SERVICIOS | 20.000,00 | -10.000,00 | 10.000,00 | 0,00 | 0,00 | 10.000,00 | 0,00 | 0,00 |
| 7 | TRANSFERENCIAS DE CAPITAL | 400.000,00 | 0,00 | 400.000,00 | 299.998,97 | 294.998,97 | 105.001,03 | 39.648,76 | 255.350,21 |
| 7.6 | A CORPORACIONES LOCALES | 400.000,00 | 0,00 | 400.000,00 | 299.998,97 | 294.998,97 | 105.001,03 | 39.648,76 | 255.350,21 |
| 7.6.1 | A AYUNTAMIENTOS | 400.000,00 | 0,00 | 400.000,00 | 299.998,97 | 294.998,97 | 105.001,03 | 39.648,76 | 255.350,21 |
| 7.6.1.01 | AYUNTAMIENTO DE ALFARO. FRONTÓN MUNICIPAL | 100.000,00 | 0,00 | 100.000,00 | 0,00 | 0,00 | 100.000,00 | 0,00 | 0,00 |
| 7.6.1.02 | AYUNTAMIENTO DE ALDEANUEVA DE EBRO. CAMPO FÚTBOL HIERBA ARTIFICIAL | 200.000,00 | 0,00 | 200.000,00 | 199.998,97 | 199.998,97 | 1,03 | 39.648,76 | 160.350,21 |
| 7.6.1.03 | AYUNTAMIENTO DE BADARÁN. FRONTÓN MUNICIPAL | 100.000,00 | 0,00 | 100.000,00 | 100.000,00 | 95.000,00 | 5.000,00 | 0,00 | 95.000,00 |
| Total Orgánico / Funcional | 2003 / 3411 | 6.744.339,00 | 122.480,00 | 6.866.819,00 | 6.618.812,84 | 6.413.473,09 | 453.345,91 | 5.400.459,33 | 1.013.013,76 |




Información a fecha: 31/12/2018

Unidad monetaria: Euros

Clasificación Orgánica 200401 POLÍTICAS SOCIALES, FAMILIA, IGUALDAD Y JUSTICIA / DIRECCIÓN GENERAL DE SERVICIOS SOCIALES / SERVICIOS GENERALES

Clasificación Funcional 2311 ACTUACIONES DE PROTECCIÓN Y PROMOCIÓN SOCIAL / SERVICIOS SOCIALES / GESTIÓN DE SERVICIOS SOCIALES / ADMINISTRACIÓN GENERAL DE SERVICIOS SOCIALES

| Clasificación Económica | Denominación | Presupuesto Inicial | Modificaciones de Crédito | Crédito Definitivo | Gastos Comprometidos | Obligaciones Reconocidas | Remanentes de Crédito | Pagos | Obligaciones Pdes. de Pago |
|-----------------------------------|---|---------------------|---------------------------|---------------------|----------------------|--------------------------|-----------------------|---------------------|----------------------------|
| 2 | GASTOS EN BIENES CORRIENTES Y SERVICIOS | 52.460,00 | 0,00 | 52.460,00 | 48.603,99 | 48.603,99 | 3.856,01 | 36.973,01 | 11.630,98 |
| 2.1 | REPARACIONES, MANTENIMIENTO Y CONSERVACION | 48.960,00 | 0,00 | 48.960,00 | 47.660,89 | 47.660,89 | 1.299,11 | 36.726,67 | 10.934,22 |
| 2.1.2 | EDIFICIOS Y OTRAS CONSTRUCCIONES | 18.054,00 | 0,00 | 18.054,00 | 12.550,10 | 12.550,10 | 5.503,90 | 11.627,96 | 922,14 |
| 2.1.2.00 | INMOVILIZADO PROPIO | 18.054,00 | 0,00 | 18.054,00 | 12.550,10 | 12.550,10 | 5.503,90 | 11.627,96 | 922,14 |
| 2.1.3 | MAQUINARIA, INSTALACION Y UTILLAJE | 8.670,00 | 0,00 | 8.670,00 | 34.074,53 | 34.074,53 | -25.404,53 | 24.560,19 | 9.514,34 |
| 2.1.3.00 | INMOVILIZADO PROPIO | 8.670,00 | 0,00 | 8.670,00 | 34.074,53 | 34.074,53 | -25.404,53 | 24.560,19 | 9.514,34 |
| 2.1.4 | ELEMENTOS DE TRANSPORTE | 11.220,00 | 0,00 | 11.220,00 | 382,86 | 382,86 | 10.837,14 | 139,22 | 243,64 |
| 2.1.4.00 | INMOVILIZADO PROPIO | 11.220,00 | 0,00 | 11.220,00 | 382,86 | 382,86 | 10.837,14 | 139,22 | 243,64 |
| 2.1.5 | MOBILIARIO Y ENSERES | 11.016,00 | 0,00 | 11.016,00 | 653,40 | 653,40 | 10.362,60 | 399,30 | 254,10 |
| 2.1.5.00 | INMOVILIZADO PROPIO | 11.016,00 | 0,00 | 11.016,00 | 653,40 | 653,40 | 10.362,60 | 399,30 | 254,10 |
| 2.3 | INDEMNIZACION POR RAZON DEL SERVICIO | 3.500,00 | 0,00 | 3.500,00 | 943,10 | 943,10 | 2.556,90 | 246,34 | 696,76 |
| 2.3.0 | DIETAS | 1.000,00 | 0,00 | 1.000,00 | 283,04 | 283,04 | 716,96 | 24,94 | 258,10 |
| 2.3.1 | LOCOMOCION | 2.500,00 | 0,00 | 2.500,00 | 660,06 | 660,06 | 1.839,94 | 221,40 | 438,66 |
| 4 | TRANSFERENCIAS CORRIENTES | 3.297.920,00 | -871.250,36 | 2.426.669,64 | 2.286.669,64 | 2.286.669,64 | 140.000,00 | 2.268.926,27 | 17.743,37 |
| 4.4 | AL RESTO DEL SECTOR PUBLICO DE LA C.A.R. | 1.812.920,00 | -940.000,00 | 872.920,00 | 817.920,00 | 817.920,00 | 55.000,00 | 800.176,63 | 17.743,37 |
| 4.4.1 | A FUNDACIONES | 1.812.920,00 | -940.000,00 | 872.920,00 | 817.920,00 | 817.920,00 | 55.000,00 | 800.176,63 | 17.743,37 |
| 4.4.1.00 | FUNDACION TUTELAR DE LA RIOJA | 1.812.920,00 | -940.000,00 | 872.920,00 | 817.920,00 | 817.920,00 | 55.000,00 | 800.176,63 | 17.743,37 |
| 4.8 | A FAMILIAS E INSTITUCIONES SIN FINES DE LUCRO | 1.485.000,00 | 68.749,64 | 1.553.749,64 | 1.468.749,64 | 1.468.749,64 | 85.000,00 | 1.468.749,64 | 0,00 |
| 4.8.0 | X | 1.400.000,00 | 68.749,64 | 1.468.749,64 | 1.468.749,64 | 1.468.749,64 | 0,00 | 1.468.749,64 | 0,00 |
| 4.8.0.00 | A ENTIDADES DEL TERCER SECTOR PARA PROGRAMAS | 1.400.000,00 | 68.749,64 | 1.468.749,64 | 1.468.749,64 | 1.468.749,64 | 0,00 | 1.468.749,64 | 0,00 |
| 4.8.1 | X | 85.000,00 | 0,00 | 85.000,00 | 0,00 | 0,00 | 85.000,00 | 0,00 | 0,00 |
| 7 | TRANSFERENCIAS DE CAPITAL | 100.000,00 | 60.000,00 | 160.000,00 | 160.000,00 | 160.000,00 | 0,00 | 160.000,00 | 0,00 |
| 7.8 | A FAMILIAS E INSTITUCIONES SIN FINES DE LUCRO | 100.000,00 | 60.000,00 | 160.000,00 | 160.000,00 | 160.000,00 | 0,00 | 160.000,00 | 0,00 |
| 7.8.0 | X | 100.000,00 | 60.000,00 | 160.000,00 | 160.000,00 | 160.000,00 | 0,00 | 160.000,00 | 0,00 |
| 7.8.0.00 | A ENTIDADES DEL TERCER SECTOR PARA PROGRAMAS | 100.000,00 | 60.000,00 | 160.000,00 | 160.000,00 | 160.000,00 | 0,00 | 160.000,00 | 0,00 |
| Total Orgánico / Funcional | 200401 / 2311 | 3.450.380,00 | -811.250,36 | 2.639.129,64 | 2.495.273,63 | 2.495.273,63 | 143.856,01 | 2.465.899,28 | 29.374,35 |



Información a fecha: 31/12/2018

Unidad monetaria: Euros

Clasificación Orgánica 200401 POLÍTICAS SOCIALES, FAMILIA, IGUALDAD Y JUSTICIA / DIRECCIÓN GENERAL DE SERVICIOS SOCIALES / SERVICIOS GENERALES

Clasificación Funcional 2321 ACTUACIONES DE PROTECCIÓN Y PROMOCIÓN SOCIAL / SERVICIOS SOCIALES / ACCIÓN SOCIAL / EXCLUSIÓN SOCIAL E INMIGRACIÓN

| Clasificación Económica | Denominación | Presupuesto Inicial | Modificaciones de Crédito | Crédito Definitivo | Gastos Comprometidos | Obligaciones Reconocidas | Remanentes de Crédito | Pagos | Obligaciones Pdes. de Pago |
|-------------------------|---|---------------------|---------------------------|--------------------|----------------------|--------------------------|-----------------------|---------------|----------------------------|
| 1 | GASTOS DE PERSONAL | 726.126,00 | 175.000,00 | 901.126,00 | 898.250,44 | 898.250,44 | 2.875,56 | 898.250,44 | 0,00 |
| 1.0 | ALTOS CARGOS | 61.599,00 | 0,00 | 61.599,00 | 62.599,64 | 62.599,64 | -1.000,64 | 62.599,64 | 0,00 |
| 1.0.0 | RETRIBUCIONES BASICAS Y OTRAS REMUNERACIONES DE ALTOS CARGOS | 61.599,00 | 0,00 | 61.599,00 | 62.599,64 | 62.599,64 | -1.000,64 | 62.599,64 | 0,00 |
| 1.0.0.00 | RETRIBUCIONES BASICAS | 20.511,00 | 0,00 | 20.511,00 | 20.844,32 | 20.844,32 | -333,32 | 20.844,32 | 0,00 |
| 1.0.0.01 | OTRAS REMUNERACIONES | 41.088,00 | 0,00 | 41.088,00 | 41.755,32 | 41.755,32 | -667,32 | 41.755,32 | 0,00 |
| 1.2 | FUNCIONARIOS | 540.835,00 | 75.000,00 | 615.835,00 | 638.464,07 | 638.464,07 | -22.629,07 | 638.464,07 | 0,00 |
| 1.2.0 | RETRIBUCIONES BASICAS | 300.962,00 | 75.000,00 | 375.962,00 | 364.708,16 | 364.708,16 | 11.253,84 | 364.708,16 | 0,00 |
| 1.2.0.00 | SUELDO Y PAGAS EXTRAORDINARIAS | 281.432,00 | 75.000,00 | 356.432,00 | 332.682,31 | 332.682,31 | 23.749,69 | 332.682,31 | 0,00 |
| 1.2.0.05 | TRIENIOS | 19.530,00 | 0,00 | 19.530,00 | 32.025,85 | 32.025,85 | -12.495,85 | 32.025,85 | 0,00 |
| 1.2.1 | RETRIBUCIONES COMPLEMENTARIAS | 239.873,00 | 0,00 | 239.873,00 | 273.755,91 | 273.755,91 | -33.882,91 | 273.755,91 | 0,00 |
| 1.2.1.00 | COMPLEMENTOS DE DESTINO | 108.455,00 | 0,00 | 108.455,00 | 124.120,89 | 124.120,89 | -15.665,89 | 124.120,89 | 0,00 |
| 1.2.1.01 | COMPLEMENTO ESPECIFICO | 130.031,00 | 0,00 | 130.031,00 | 149.423,96 | 149.423,96 | -19.392,96 | 149.423,96 | 0,00 |
| 1.2.1.04 | OTRAS REMUNERACIONES | 1.387,00 | 0,00 | 1.387,00 | 211,06 | 211,06 | 1.175,94 | 211,06 | 0,00 |
| 1.5 | INCENTIVOS AL RENDIMIENTO | 0,00 | 0,00 | 0,00 | 2.348,05 | 2.348,05 | -2.348,05 | 2.348,05 | 0,00 |
| 1.5.0 | PRODUCTIVIDAD | 0,00 | 0,00 | 0,00 | 2.348,05 | 2.348,05 | -2.348,05 | 2.348,05 | 0,00 |
| 1.6 | CUOTAS, PRESTACIONES Y GASTOS SOCIALES A CARGO DEL EMPLEADOR | 123.692,00 | 100.000,00 | 223.692,00 | 194.838,68 | 194.838,68 | 28.853,32 | 194.838,68 | 0,00 |
| 1.6.0 | CUOTAS SOCIALES | 123.692,00 | 100.000,00 | 223.692,00 | 194.838,68 | 194.838,68 | 28.853,32 | 194.838,68 | 0,00 |
| 1.6.0.00 | SEGURIDAD SOCIAL | 123.692,00 | 100.000,00 | 223.692,00 | 194.838,68 | 194.838,68 | 28.853,32 | 194.838,68 | 0,00 |
| 4 | TRANSFERENCIAS CORRIENTES | 8.656.787,00 | 4.657.631,00 | 13.314.418,00 | 13.167.544,57 | 13.147.846,94 | 166.571,06 | 12.913.589,15 | 234.257,79 |
| 4.8 | A FAMILIAS E INSTITUCIONES SIN FINES DE LUCRO | 8.656.787,00 | 4.657.631,00 | 13.314.418,00 | 13.167.544,57 | 13.147.846,94 | 166.571,06 | 12.913.589,15 | 234.257,79 |
| 4.8.0 | X | 610.787,00 | 42.631,00 | 653.418,00 | 573.129,24 | 553.431,61 | 99.986,39 | 319.173,82 | 234.257,79 |
| 4.8.0.01 | AYUDAS INSTITUCIONES SIN FIN DE LUCRO | 176.076,00 | 42.631,00 | 218.707,00 | 138.774,36 | 119.076,73 | 99.630,27 | 119.076,73 | 0,00 |
| 4.8.0.02 | CÁRITAS DIOCESANA. ATENCION PERSONAS SIN HOGAR Y TRANSEÚNTES | 35.779,00 | 0,00 | 35.779,00 | 35.778,79 | 35.778,79 | 0,21 | 27.727,27 | 8.051,52 |
| 4.8.0.03 | FUNDACIÓN CÁRITAS-CHAVICAR. PROGRAMA INCLUSIÓN SOCIAL ACTIVA | 180.512,00 | 0,00 | 180.512,00 | 180.511,64 | 180.511,64 | 0,36 | 95.328,65 | 85.182,99 |
| 4.8.0.04 | COCINA ECONÓMICA. ATENCIÓN INTEGRAL PARA PERSONAS | 80.000,00 | 0,00 | 80.000,00 | 80.000,00 | 80.000,00 | 0,00 | 0,00 | 80.000,00 |
| 4.8.0.05 | BANCO DE ALIMENT DE LR. ATENC NECESID ALIMENTICIAS PERSON EN RIESGO O E | 30.000,00 | 0,00 | 30.000,00 | 30.000,00 | 30.000,00 | 0,00 | 21.468,07 | 8.531,93 |
| 4.8.0.06 | FEDERACIÓN RIOJANA VOLUNTARIADO SOCIAL. PROMOCIÓN DEL VOLUNTARIADO | 70.420,00 | 0,00 | 70.420,00 | 70.420,00 | 70.420,00 | 0,00 | 55.573,10 | 14.846,90 |
| 4.8.0.07 | ASOCIACIÓN RIOJA ACOGE PROYECTO ICI | 38.000,00 | 0,00 | 38.000,00 | 37.644,45 | 37.644,45 | 355,55 | 0,00 | 37.644,45 |
| 4.8.3 | X | 8.000.000,00 | 4.615.000,00 | 12.615.000,00 | 12.593.447,22 | 12.593.447,22 | 21.552,78 | 12.593.447,22 | 0,00 |
| 4.8.3.01 | RENTA DE CIUDADANIA | 8.000.000,00 | 4.615.000,00 | 12.615.000,00 | 12.593.447,22 | 12.593.447,22 | 21.552,78 | 12.593.447,22 | 0,00 |
| 4.8.4 | X | 6.000,00 | 0,00 | 6.000,00 | 968,11 | 968,11 | 5.031,89 | 968,11 | 0,00 |
| 4.8.4.02 | AYUDAS DE EMERGENCIA SOCIAL | 6.000,00 | 0,00 | 6.000,00 | 968,11 | 968,11 | 5.031,89 | 968,11 | 0,00 |
| 4.8.5 | X | 40.000,00 | 0,00 | 40.000,00 | 0,00 | 0,00 | 40.000,00 | 0,00 | 0,00 |



**Gobierno
de La
Rioja**

Adm. Pública y Hacienda

Ejercicio: 2018

SICAP - Sistema de Información Contable

ESTADO DE LIQUIDACIÓN DEL PRESUPUESTO / I. LIQUIDACIÓN DEL PRESUPUESTO DE GASTOS

Página 262


Información a fecha: 31/12/2018

Unidad monetaria: Euros

Clasificación Orgánica 200401 POLÍTICAS SOCIALES, FAMILIA, IGUALDAD Y JUSTICIA / DIRECCIÓN GENERAL DE SERVICIOS SOCIALES / SERVICIOS GENERALES

Clasificación Funcional 2321 ACTUACIONES DE PROTECCIÓN Y PROMOCIÓN SOCIAL / SERVICIOS SOCIALES / ACCIÓN SOCIAL / EXCLUSIÓN SOCIAL E INMIGRACIÓN

| Clasificación Económica | Denominación | Presupuesto Inicial | Modificaciones de Crédito | Crédito Definitivo | Gastos Comprometidos | Obligaciones Reconocidas | Remanentes de Crédito | Pagos | Obligaciones Pdes. de Pago |
|-----------------------------------|----------------------|---------------------|---------------------------|----------------------|----------------------|--------------------------|-----------------------|----------------------|----------------------------|
| Total Orgánico / Funcional | 200401 / 2321 | 9.382.913,00 | 4.832.631,00 | 14.215.544,00 | 14.065.795,01 | 14.046.097,38 | 169.446,62 | 13.811.839,59 | 234.257,79 |



Información a fecha: 31/12/2018

Unidad monetaria: Euros

Clasificación Orgánica 200401 POLÍTICAS SOCIALES, FAMILIA, IGUALDAD Y JUSTICIA / DIRECCIÓN GENERAL DE SERVICIOS SOCIALES / SERVICIOS GENERALES

Clasificación Funcional 2322 ACTUACIONES DE PROTECCIÓN Y PROMOCIÓN SOCIAL / SERVICIOS SOCIALES / ACCIÓN SOCIAL / MAYORES

| Clasificación Económica | Denominación | Presupuesto Inicial | Modificaciones de Crédito | Crédito Definitivo | Gastos Comprometidos | Obligaciones Reconocidas | Remanentes de Crédito | Pagos | Obligaciones Pdes. de Pago |
|-------------------------|--|---------------------|---------------------------|--------------------|----------------------|--------------------------|-----------------------|---------------|----------------------------|
| 1 | GASTOS DE PERSONAL | 465.235,00 | -11.000,00 | 454.235,00 | 448.535,75 | 448.535,75 | 5.699,25 | 448.535,75 | 0,00 |
| 1.2 | FUNCIONARIOS | 375.791,00 | -11.000,00 | 364.791,00 | 355.618,62 | 355.618,62 | 9.172,38 | 355.618,62 | 0,00 |
| 1.2.0 | RETRIBUCIONES BASICAS | 207.445,00 | -3.000,00 | 204.445,00 | 202.208,27 | 202.208,27 | 2.236,73 | 202.208,27 | 0,00 |
| 1.2.0.00 | SUELDO Y PAGAS EXTRAORDINARIAS | 183.303,00 | -3.000,00 | 180.303,00 | 176.330,83 | 176.330,83 | 3.972,17 | 176.330,83 | 0,00 |
| 1.2.0.05 | TRIENIOS | 24.142,00 | 0,00 | 24.142,00 | 25.877,44 | 25.877,44 | -1.735,44 | 25.877,44 | 0,00 |
| 1.2.1 | RETRIBUCIONES COMPLEMENTARIAS | 168.346,00 | -8.000,00 | 160.346,00 | 153.410,35 | 153.410,35 | 6.935,65 | 153.410,35 | 0,00 |
| 1.2.1.00 | COMPLEMENTOS DE DESTINO | 71.046,00 | 0,00 | 71.046,00 | 65.479,81 | 65.479,81 | 5.566,19 | 65.479,81 | 0,00 |
| 1.2.1.01 | COMPLEMENTO ESPECIFICO | 97.300,00 | -8.000,00 | 89.300,00 | 87.930,54 | 87.930,54 | 1.369,46 | 87.930,54 | 0,00 |
| 1.2.1.04 | OTRAS REMUNERACIONES | 0,00 | 0,00 | 0,00 | 0,00 | 0,00 | 0,00 | 0,00 | 0,00 |
| 1.5 | INCENTIVOS AL RENDIMIENTO | 0,00 | 0,00 | 0,00 | 0,00 | 0,00 | 0,00 | 0,00 | 0,00 |
| 1.5.0 | PRODUCTIVIDAD | 0,00 | 0,00 | 0,00 | 0,00 | 0,00 | 0,00 | 0,00 | 0,00 |
| 1.6 | CUOTAS, PRESTACIONES Y GASTOS SOCIALES A CARGO DEL EMPLEADOR | 89.444,00 | 0,00 | 89.444,00 | 92.917,13 | 92.917,13 | -3.473,13 | 92.917,13 | 0,00 |
| 1.6.0 | CUOTAS SOCIALES | 89.444,00 | 0,00 | 89.444,00 | 92.917,13 | 92.917,13 | -3.473,13 | 92.917,13 | 0,00 |
| 1.6.0.00 | SEGURIDAD SOCIAL | 89.444,00 | 0,00 | 89.444,00 | 92.917,13 | 92.917,13 | -3.473,13 | 92.917,13 | 0,00 |
| 2 | GASTOS EN BIENES CORRIENTES Y SERVICIOS | 34.830.021,00 | -4.795.000,00 | 30.035.021,00 | 26.011.442,61 | 25.943.925,45 | 4.091.095,55 | 21.244.628,26 | 4.699.297,19 |
| 2.0 | ARRENDAMIENTOS Y CANONES | 980.000,00 | 0,00 | 980.000,00 | 899.878,08 | 899.878,08 | 80.121,92 | 899.878,08 | 0,00 |
| 2.0.2 | EDIFICIOS Y OTRAS CONSTRUCCIONES | 980.000,00 | 0,00 | 980.000,00 | 899.878,08 | 899.878,08 | 80.121,92 | 899.878,08 | 0,00 |
| 2.2 | MATERIAL, SUMINISTROS Y OTROS | 33.850.021,00 | -4.795.000,00 | 29.055.021,00 | 25.111.564,53 | 25.044.047,37 | 4.010.973,63 | 20.344.750,18 | 4.699.297,19 |
| 2.2.7 | TRABAJOS REALIZADOS POR OTRAS EMPRESAS | 33.850.021,00 | -4.795.000,00 | 29.055.021,00 | 25.111.564,53 | 25.044.047,37 | 4.010.973,63 | 20.344.750,18 | 4.699.297,19 |
| 2.2.7.14 | PROGRAMAS DE INTERVENCIÓN Y SENSIBILIZACIÓN SOCIAL | 30.000,00 | 0,00 | 30.000,00 | 19.542,79 | 19.542,79 | 10.457,21 | 19.542,79 | 0,00 |
| 2.2.7.16 | CENTROS DE DÍA | 1.790.021,00 | 0,00 | 1.790.021,00 | 1.731.468,45 | 1.731.468,45 | 58.552,55 | 1.446.220,38 | 285.248,07 |
| 2.2.7.17 | DEPENDENCIAS: PLAZAS PÚBLICAS MAYORES | 31.380.000,00 | -4.795.000,00 | 26.585.000,00 | 22.841.169,29 | 22.773.652,13 | 3.811.347,87 | 18.489.642,51 | 4.284.009,62 |
| 2.2.7.21 | TELEASISTENCIA | 650.000,00 | 0,00 | 650.000,00 | 519.384,00 | 519.384,00 | 130.616,00 | 389.344,50 | 130.039,50 |
| 4 | TRANSFERENCIAS CORRIENTES | 1.270.042,00 | 11.119,00 | 1.281.161,00 | 994.876,67 | 666.982,74 | 614.178,26 | 591.500,74 | 75.482,00 |
| 4.4 | AL RESTO DEL SECTOR PUBLICO DE LA C.A.R. | 18.042,00 | 0,00 | 18.042,00 | 18.042,00 | 18.042,00 | 0,00 | 0,00 | 18.042,00 |
| 4.4.9 | UNIVERSIDADES CAR | 18.042,00 | 0,00 | 18.042,00 | 18.042,00 | 18.042,00 | 0,00 | 0,00 | 18.042,00 |
| 4.8 | A FAMILIAS E INSTITUCIONES SIN FINES DE LUCRO | 1.252.000,00 | 11.119,00 | 1.263.119,00 | 976.834,67 | 648.940,74 | 614.178,26 | 591.500,74 | 57.440,00 |
| 4.8.0 | X | 360.000,00 | 11.119,00 | 371.119,00 | 246.183,40 | 200.120,71 | 170.998,29 | 142.680,71 | 57.440,00 |
| 4.8.0.01 | AYUDAS INSTITUCIONES SIN FIN DE LUCRO | 210.000,00 | 1.119,00 | 211.119,00 | 166.183,40 | 134.120,71 | 76.998,29 | 132.680,71 | 1.440,00 |
| 4.8.0.02 | PROMOCION AUTONOMIA PERSONAL | 150.000,00 | 10.000,00 | 160.000,00 | 80.000,00 | 66.000,00 | 94.000,00 | 10.000,00 | 56.000,00 |
| 4.8.6 | X | 6.000,00 | 0,00 | 6.000,00 | 0,00 | 0,00 | 6.000,00 | 0,00 | 0,00 |
| 4.8.7 | X | 886.000,00 | 0,00 | 886.000,00 | 730.651,27 | 448.820,03 | 437.179,97 | 448.820,03 | 0,00 |
| 6 | INVERSIONES REALES | 1.106.500,00 | 0,00 | 1.106.500,00 | 366.915,21 | 287.541,78 | 818.958,22 | 259.402,75 | 28.139,03 |



Información a fecha: 31/12/2018

Unidad monetaria: Euros

Clasificación Orgánica 200401 POLÍTICAS SOCIALES, FAMILIA, IGUALDAD Y JUSTICIA / DIRECCIÓN GENERAL DE SERVICIOS SOCIALES / SERVICIOS GENERALES

Clasificación Funcional 2322 ACTUACIONES DE PROTECCIÓN Y PROMOCIÓN SOCIAL / SERVICIOS SOCIALES / ACCIÓN SOCIAL / MAYORES

| Clasificación Económica | Denominación | Presupuesto Inicial | Modificaciones de Crédito | Crédito Definitivo | Gastos Comprometidos | Obligaciones Reconocidas | Remanentes de Crédito | Pagos | Obligaciones Pdtes. de Pago |
|-----------------------------------|---|----------------------|---------------------------|----------------------|----------------------|--------------------------|-----------------------|----------------------|-----------------------------|
| 6.2 | INVERSION NUEVA ASOCIADA AL FUNCIONAMIENTO OPERATIVO DE LOS SERVICIOS | 846.500,00 | 0,00 | 846.500,00 | 4.294,23 | 4.294,23 | 842.205,77 | 2.724,61 | 1.569,62 |
| 6.2.2 | EDIFICIOS Y OTRAS CONSTRUCCIONES | 346.500,00 | 0,00 | 346.500,00 | 1.262,28 | 1.262,28 | 345.237,72 | 0,00 | 1.262,28 |
| 6.2.2.01 | CONSTRUCCION | 100.000,00 | 0,00 | 100.000,00 | 0,00 | 0,00 | 100.000,00 | 0,00 | 0,00 |
| 6.2.2.03 | INCORPORACION DE BIENES Y SERVICIOS | 246.500,00 | 0,00 | 246.500,00 | 1.262,28 | 1.262,28 | 245.237,72 | 0,00 | 1.262,28 |
| 6.2.3 | MAQUINARIA, INSTALACIONES Y UTILLAJE | 100.000,00 | 0,00 | 100.000,00 | 0,00 | 0,00 | 100.000,00 | 0,00 | 0,00 |
| 6.2.3.00 | ADQUISICION | 100.000,00 | 0,00 | 100.000,00 | 0,00 | 0,00 | 100.000,00 | 0,00 | 0,00 |
| 6.2.5 | MOBILIARIO Y ENSERES | 400.000,00 | 0,00 | 400.000,00 | 3.031,95 | 3.031,95 | 396.968,05 | 2.724,61 | 307,34 |
| 6.2.5.00 | ADQUISICION | 400.000,00 | 0,00 | 400.000,00 | 3.031,95 | 3.031,95 | 396.968,05 | 2.724,61 | 307,34 |
| 6.3 | INVERSION DE REPOSICION ASOCIADA AL FUNCION. OPERAT. DE LOS SERVICIOS | 260.000,00 | 0,00 | 260.000,00 | 362.620,98 | 283.247,55 | -23.247,55 | 256.678,14 | 26.569,41 |
| 6.3.2 | EDIFICIOS Y OTRAS CONSTRUCCIONES | 260.000,00 | 0,00 | 260.000,00 | 339.441,16 | 262.187,49 | -2.187,49 | 256.678,14 | 5.509,35 |
| 6.3.2.01 | CONSTRUCCION | 260.000,00 | 0,00 | 260.000,00 | 339.441,16 | 262.187,49 | -2.187,49 | 256.678,14 | 5.509,35 |
| 6.3.5 | MOBILIARIO Y ENSERES | 0,00 | 0,00 | 0,00 | 23.179,82 | 21.060,06 | -21.060,06 | 0,00 | 21.060,06 |
| 6.3.5.00 | ADQUISICION | 0,00 | 0,00 | 0,00 | 23.179,82 | 21.060,06 | -21.060,06 | 0,00 | 21.060,06 |
| Total Orgánico / Funcional | 200401 / 2322 | 37.671.798,00 | -4.794.881,00 | 32.876.917,00 | 27.821.770,24 | 27.346.985,72 | 5.529.931,28 | 22.544.067,50 | 4.802.918,22 |




Información a fecha: 31/12/2018

Unidad monetaria: Euros

Clasificación Orgánica 200401 POLÍTICAS SOCIALES, FAMILIA, IGUALDAD Y JUSTICIA / DIRECCIÓN GENERAL DE SERVICIOS SOCIALES / SERVICIOS GENERALES

Clasificación Funcional 2323 ACTUACIONES DE PROTECCIÓN Y PROMOCIÓN SOCIAL / SERVICIOS SOCIALES / ACCIÓN SOCIAL / DISCAPACIDAD

| Clasificación Económica | Denominación | Presupuesto Inicial | Modificaciones de Crédito | Crédito Definitivo | Gastos Comprometidos | Obligaciones Reconocidas | Remanentes de Crédito | Pagos | Obligaciones Pdes. de Pago |
|-------------------------|--|---------------------|---------------------------|--------------------|----------------------|--------------------------|-----------------------|--------------|----------------------------|
| 1 | GASTOS DE PERSONAL | 373.854,00 | 40.000,00 | 413.854,00 | 412.586,54 | 412.586,54 | 1.267,46 | 412.586,54 | 0,00 |
| 1.2 | FUNCIONARIOS | 259.150,00 | 0,00 | 259.150,00 | 251.864,87 | 251.864,87 | 7.285,13 | 251.864,87 | 0,00 |
| 1.2.0 | RETRIBUCIONES BASICAS | 139.322,00 | 0,00 | 139.322,00 | 137.451,00 | 137.451,00 | 1.871,00 | 137.451,00 | 0,00 |
| 1.2.0.00 | SUELDO Y PAGAS EXTRAORDINARIAS | 125.946,00 | 0,00 | 125.946,00 | 121.559,90 | 121.559,90 | 4.386,10 | 121.559,90 | 0,00 |
| 1.2.0.05 | TRIENIOS | 13.376,00 | 0,00 | 13.376,00 | 15.891,10 | 15.891,10 | -2.515,10 | 15.891,10 | 0,00 |
| 1.2.1 | RETRIBUCIONES COMPLEMENTARIAS | 119.828,00 | 0,00 | 119.828,00 | 114.413,87 | 114.413,87 | 5.414,13 | 114.413,87 | 0,00 |
| 1.2.1.00 | COMPLEMENTOS DE DESTINO | 50.753,00 | 0,00 | 50.753,00 | 47.877,25 | 47.877,25 | 2.875,75 | 47.877,25 | 0,00 |
| 1.2.1.01 | COMPLEMENTO ESPECIFICO | 69.075,00 | 0,00 | 69.075,00 | 66.237,76 | 66.237,76 | 2.837,24 | 66.237,76 | 0,00 |
| 1.2.1.04 | OTRAS REMUNERACIONES | 0,00 | 0,00 | 0,00 | 298,86 | 298,86 | -298,86 | 298,86 | 0,00 |
| 1.3 | LABORALES | 47.285,00 | 0,00 | 47.285,00 | 70.724,66 | 70.724,66 | -23.439,66 | 70.724,66 | 0,00 |
| 1.3.0 | LABORAL FIJO | 46.193,00 | 0,00 | 46.193,00 | 23.525,67 | 23.525,67 | 22.667,33 | 23.525,67 | 0,00 |
| 1.3.0.00 | RETRIBUCIONES BASICAS | 24.101,00 | 0,00 | 24.101,00 | 12.300,15 | 12.300,15 | 11.800,85 | 12.300,15 | 0,00 |
| 1.3.0.01 | OTRAS REMUNERACIONES | 22.092,00 | 0,00 | 22.092,00 | 11.225,52 | 11.225,52 | 10.866,48 | 11.225,52 | 0,00 |
| 1.3.1 | LABORAL EVENTUAL | 1.092,00 | 0,00 | 1.092,00 | 47.198,99 | 47.198,99 | -46.106,99 | 47.198,99 | 0,00 |
| 1.3.1.00 | RETRIBUCIONES BASICAS | 546,00 | 0,00 | 546,00 | 24.747,95 | 24.747,95 | -24.201,95 | 24.747,95 | 0,00 |
| 1.3.1.01 | OTRAS REMUNERACIONES | 546,00 | 0,00 | 546,00 | 22.451,04 | 22.451,04 | -21.905,04 | 22.451,04 | 0,00 |
| 1.5 | INCENTIVOS AL RENDIMIENTO | 0,00 | 0,00 | 0,00 | 0,00 | 0,00 | 0,00 | 0,00 | 0,00 |
| 1.5.0 | PRODUCTIVIDAD | 0,00 | 0,00 | 0,00 | 0,00 | 0,00 | 0,00 | 0,00 | 0,00 |
| 1.6 | CUOTAS, PRESTACIONES Y GASTOS SOCIALES A CARGO DEL EMPLEADOR | 67.419,00 | 40.000,00 | 107.419,00 | 89.997,01 | 89.997,01 | 17.421,99 | 89.997,01 | 0,00 |
| 1.6.0 | CUOTAS SOCIALES | 67.419,00 | 40.000,00 | 107.419,00 | 89.997,01 | 89.997,01 | 17.421,99 | 89.997,01 | 0,00 |
| 1.6.0.00 | SEGURIDAD SOCIAL | 67.419,00 | 40.000,00 | 107.419,00 | 89.997,01 | 89.997,01 | 17.421,99 | 89.997,01 | 0,00 |
| 2 | GASTOS EN BIENES CORRIENTES Y SERVICIOS | 11.245.267,00 | 0,00 | 11.245.267,00 | 8.857.427,10 | 8.719.411,96 | 2.525.855,04 | 7.196.554,12 | 1.522.857,84 |
| 2.2 | MATERIAL, SUMINISTROS Y OTROS | 11.245.267,00 | 0,00 | 11.245.267,00 | 8.857.427,10 | 8.719.411,96 | 2.525.855,04 | 7.196.554,12 | 1.522.857,84 |
| 2.2.6 | GASTOS DIVERSOS | 0,00 | 0,00 | 0,00 | 100,00 | 100,00 | -100,00 | 100,00 | 0,00 |
| 2.2.6.06 | REUNIONES, CONFERENCIAS Y CURSOS | 0,00 | 0,00 | 0,00 | 100,00 | 100,00 | -100,00 | 100,00 | 0,00 |
| 2.2.7 | TRABAJOS REALIZADOS POR OTRAS EMPRESAS | 11.245.267,00 | 0,00 | 11.245.267,00 | 8.857.327,10 | 8.719.311,96 | 2.525.955,04 | 7.196.454,12 | 1.522.857,84 |
| 2.2.7.14 | PROGRAMAS DE INTERVENCION Y SENSIBILIZACION SOCIAL | 5.000,00 | 0,00 | 5.000,00 | 32.785,34 | 32.785,34 | -27.785,34 | 8.391,43 | 24.393,91 |
| 2.2.7.18 | DISCAPACIDAD: PLAZAS PÚBLICAS DISCAPACIDAD | 11.240.267,00 | 0,00 | 11.240.267,00 | 8.793.186,46 | 8.655.171,32 | 2.585.095,68 | 7.162.185,04 | 1.492.986,28 |
| 2.2.7.99 | OTROS | 0,00 | 0,00 | 0,00 | 31.355,30 | 31.355,30 | -31.355,30 | 25.877,65 | 5.477,65 |
| 4 | TRANSFERENCIAS CORRIENTES | 2.210.000,00 | -247.160,00 | 1.962.840,00 | 1.357.262,89 | 1.270.355,33 | 692.484,67 | 933.419,65 | 336.935,68 |
| 4.8 | A FAMILIAS E INSTITUCIONES SIN FINES DE LUCRO | 2.210.000,00 | -247.160,00 | 1.962.840,00 | 1.357.262,89 | 1.270.355,33 | 692.484,67 | 933.419,65 | 336.935,68 |
| 4.8.0 | X | 1.165.000,00 | 0,00 | 1.165.000,00 | 913.391,65 | 860.326,67 | 304.673,33 | 596.488,52 | 263.838,15 |
| 4.8.0.01 | AYUDAS INSTITUCIONES SIN FIN DE LUCRO | 325.571,00 | 0,00 | 325.571,00 | 256.753,99 | 248.553,99 | 77.017,01 | 242.053,22 | 6.500,77 |



Información a fecha: 31/12/2018

Unidad monetaria: Euros

Clasificación Orgánica 200401 POLÍTICAS SOCIALES, FAMILIA, IGUALDAD Y JUSTICIA / DIRECCIÓN GENERAL DE SERVICIOS SOCIALES / SERVICIOS GENERALES

Clasificación Funcional 2323 ACTUACIONES DE PROTECCIÓN Y PROMOCIÓN SOCIAL / SERVICIOS SOCIALES / ACCIÓN SOCIAL / DISCAPACIDAD

| Clasificación Económica | Denominación | Presupuesto Inicial | Modificaciones de Crédito | Crédito Definitivo | Gastos Comprometidos | Obligaciones Reconocidas | Remanentes de Crédito | Pagos | Obligaciones Pdes. de Pago |
|-----------------------------------|---|----------------------|---------------------------|----------------------|----------------------|--------------------------|-----------------------|---------------------|----------------------------|
| 4.8.0.02 | PROMOCIÓN AUTONOMÍA PERSONAL | 395.000,00 | 0,00 | 395.000,00 | 259.324,98 | 214.460,00 | 180.540,00 | 58.999,98 | 155.460,02 |
| 4.8.0.03 | FEARFES-ARFES PRO SALUD MENTAL SERV SOC ESPECIALIZADOS PERSONAS CON DI | 70.125,00 | 0,00 | 70.125,00 | 68.698,80 | 68.698,80 | 1.426,20 | 49.804,94 | 18.893,86 |
| 4.8.0.04 | ASPACE RIOJA. SERVICIOS SOCIALES ESPECIALIZADOS PARA PERSONAS CON DISCAP | 113.000,00 | 0,00 | 113.000,00 | 111.620,27 | 111.620,27 | 1.379,73 | 82.501,08 | 29.119,19 |
| 4.8.0.05 | ASPRODEMA RIOJA. SERV SOCIALES ESPECIALIZADOS PARA PERSONAS CON DISCAP | 84.000,00 | 0,00 | 84.000,00 | 83.367,24 | 83.367,24 | 632,76 | 61.300,05 | 22.067,19 |
| 4.8.0.06 | ASOCIACIÓN DE PERSONAS SORDAS DE L.R. ACTUACIONES EN MATERIA DE SERV. SC | 70.304,00 | 0,00 | 70.304,00 | 70.304,00 | 70.304,00 | 0,00 | 46.616,39 | 23.687,61 |
| 4.8.0.07 | CRUZ ROJA ESPAÑOLA. PROGRAMA DE TRANSPORTE DE CRUZ ROJA EN LA RIOJA | 17.000,00 | 0,00 | 17.000,00 | 17.000,00 | 17.000,00 | 0,00 | 17.000,00 | 0,00 |
| 4.8.0.08 | ARPA-AUTISMO RIOJA. SERV. SOCIALES ESPECIALIZADOS PARA PERSONAS CON DISC | 50.000,00 | 0,00 | 50.000,00 | 46.322,37 | 46.322,37 | 3.677,63 | 38.212,86 | 8.109,51 |
| 4.8.0.09 | CERMI ESTATAL Y CERMI LA RIOJA. IDEA(C)CIÓN | 40.000,00 | 0,00 | 40.000,00 | 0,00 | 0,00 | 40.000,00 | 0,00 | 0,00 |
| 4.8.2 | X | 875.000,00 | -247.160,00 | 627.840,00 | 306.683,56 | 285.172,07 | 342.667,93 | 240.710,65 | 44.461,42 |
| 4.8.2.01 | ALOJAMIENTOS | 325.000,00 | 0,00 | 325.000,00 | 209.547,63 | 204.324,26 | 120.675,74 | 180.076,08 | 24.248,18 |
| 4.8.2.02 | TRATAMIENTOS DE ATENCIÓN TEMPRANA | 550.000,00 | -247.160,00 | 302.840,00 | 97.135,93 | 80.847,81 | 221.992,19 | 60.634,57 | 20.213,24 |
| 4.8.4 | X | 170.000,00 | 0,00 | 170.000,00 | 137.187,68 | 124.856,59 | 45.143,41 | 96.220,48 | 28.636,11 |
| 4.8.4.01 | PERSONAS CON DISCAPACIDAD | 170.000,00 | 0,00 | 170.000,00 | 137.187,68 | 124.856,59 | 45.143,41 | 96.220,48 | 28.636,11 |
| 6 | INVERSIONES REALES | 350.000,00 | 48.000,00 | 398.000,00 | 280.277,16 | 280.277,16 | 117.722,84 | 257.746,23 | 22.530,93 |
| 6.2 | INVERSION NUEVA ASOCIADA AL FUNCIONAMIENTO OPERATIVO DE LOS SERVICIOS | 0,00 | 48.000,00 | 48.000,00 | 280.277,16 | 280.277,16 | -232.277,16 | 257.746,23 | 22.530,93 |
| 6.2.2 | EDIFICIOS Y OTRAS CONSTRUCCIONES | 0,00 | 48.000,00 | 48.000,00 | 233.826,33 | 233.826,33 | -185.826,33 | 233.826,33 | 0,00 |
| 6.2.2.01 | CONSTRUCCION | 0,00 | 48.000,00 | 48.000,00 | 233.826,33 | 233.826,33 | -185.826,33 | 233.826,33 | 0,00 |
| 6.2.5 | MOBILIARIO Y ENSERES | 0,00 | 0,00 | 0,00 | 46.450,83 | 46.450,83 | -46.450,83 | 23.919,90 | 22.530,93 |
| 6.2.5.00 | ADQUISICION | 0,00 | 0,00 | 0,00 | 46.450,83 | 46.450,83 | -46.450,83 | 23.919,90 | 22.530,93 |
| 6.3 | INVERSION DE REPOSICION ASOCIADA AL FUNCION. OPERAT. DE LOS SERVICIOS | 350.000,00 | 0,00 | 350.000,00 | 0,00 | 0,00 | 350.000,00 | 0,00 | 0,00 |
| 6.3.2 | EDIFICIOS Y OTRAS CONSTRUCCIONES | 350.000,00 | 0,00 | 350.000,00 | 0,00 | 0,00 | 350.000,00 | 0,00 | 0,00 |
| 6.3.2.01 | CONSTRUCCION | 350.000,00 | 0,00 | 350.000,00 | 0,00 | 0,00 | 350.000,00 | 0,00 | 0,00 |
| 7 | TRANSFERENCIAS DE CAPITAL | 1.175.000,00 | 0,00 | 1.175.000,00 | 153.416,43 | 153.416,43 | 1.021.583,57 | 50.000,00 | 103.416,43 |
| 7.8 | A FAMILIAS E INSTITUCIONES SIN FINES DE LUCRO | 1.175.000,00 | 0,00 | 1.175.000,00 | 153.416,43 | 153.416,43 | 1.021.583,57 | 50.000,00 | 103.416,43 |
| 7.8.0 | X | 1.175.000,00 | 0,00 | 1.175.000,00 | 153.416,43 | 153.416,43 | 1.021.583,57 | 50.000,00 | 103.416,43 |
| 7.8.0.01 | FEARFES-ARFES PRO SALUD MENTAL. C ATENC RESID PERSONAS CON DISCAP TRAS | 700.000,00 | 0,00 | 700.000,00 | 0,00 | 0,00 | 700.000,00 | 0,00 | 0,00 |
| 7.8.0.02 | ASPRODEMA RIOJA. CENTRO ATENC RESIDENCIAL PERSONAS CON DISCAP INTELEC | 425.000,00 | 0,00 | 425.000,00 | 103.416,43 | 103.416,43 | 321.583,57 | 0,00 | 103.416,43 |
| 7.8.0.03 | ASPACE. INVERSIONES RECURSOS ESPECIALIZ PERS CON DISCAP CON PARALISIS CEI | 50.000,00 | 0,00 | 50.000,00 | 50.000,00 | 50.000,00 | 0,00 | 50.000,00 | 0,00 |
| Total Orgánico / Funcional | 200401 / 2323 | 15.354.121,00 | -159.160,00 | 15.194.961,00 | 11.060.970,12 | 10.836.047,42 | 4.358.913,58 | 8.850.306,54 | 1.985.740,88 |



Información a fecha: 31/12/2018

Unidad monetaria: Euros

Clasificación Orgánica 200401 POLÍTICAS SOCIALES, FAMILIA, IGUALDAD Y JUSTICIA / DIRECCIÓN GENERAL DE SERVICIOS SOCIALES / SERVICIOS GENERALES

Clasificación Funcional 2324 ACTUACIONES DE PROTECCIÓN Y PROMOCIÓN SOCIAL / SERVICIOS SOCIALES / ACCIÓN SOCIAL / INFANCIA Y MENORES

| Clasificación Económica | Denominación | Presupuesto Inicial | Modificaciones de Crédito | Crédito Definitivo | Gastos Comprometidos | Obligaciones Reconocidas | Remanentes de Crédito | Pagos | Obligaciones Pdes. de Pago |
|-------------------------|--|---------------------|---------------------------|--------------------|----------------------|--------------------------|-----------------------|--------------|----------------------------|
| 1 | GASTOS DE PERSONAL | 1.196.675,00 | 70.000,00 | 1.266.675,00 | 1.264.901,00 | 1.264.901,00 | 1.774,00 | 1.264.901,00 | 0,00 |
| 1.2 | FUNCIONARIOS | 882.067,00 | 0,00 | 882.067,00 | 868.162,73 | 868.162,73 | 13.904,27 | 868.162,73 | 0,00 |
| 1.2.0 | RETRIBUCIONES BASICAS | 507.293,00 | 0,00 | 507.293,00 | 507.989,74 | 507.989,74 | -696,74 | 507.989,74 | 0,00 |
| 1.2.0.00 | SUELDO Y PAGAS EXTRAORDINARIAS | 419.854,00 | 0,00 | 419.854,00 | 433.110,31 | 433.110,31 | -13.256,31 | 433.110,31 | 0,00 |
| 1.2.0.05 | TRIENIOS | 87.439,00 | 0,00 | 87.439,00 | 74.879,43 | 74.879,43 | 12.559,57 | 74.879,43 | 0,00 |
| 1.2.1 | RETRIBUCIONES COMPLEMENTARIAS | 374.774,00 | 0,00 | 374.774,00 | 360.172,99 | 360.172,99 | 14.601,01 | 360.172,99 | 0,00 |
| 1.2.1.00 | COMPLEMENTOS DE DESTINO | 159.766,00 | 0,00 | 159.766,00 | 156.923,84 | 156.923,84 | 2.842,16 | 156.923,84 | 0,00 |
| 1.2.1.01 | COMPLEMENTO ESPECIFICO | 215.008,00 | 0,00 | 215.008,00 | 203.126,07 | 203.126,07 | 11.881,93 | 203.126,07 | 0,00 |
| 1.2.1.04 | OTRAS REMUNERACIONES | 0,00 | 0,00 | 0,00 | 123,08 | 123,08 | -123,08 | 123,08 | 0,00 |
| 1.3 | LABORALES | 74.031,00 | 0,00 | 74.031,00 | 117.081,82 | 117.081,82 | -43.050,82 | 117.081,82 | 0,00 |
| 1.3.0 | LABORAL FIJO | 72.939,00 | 0,00 | 72.939,00 | 43.329,29 | 43.329,29 | 29.609,71 | 43.329,29 | 0,00 |
| 1.3.0.00 | RETRIBUCIONES BASICAS | 45.205,00 | 0,00 | 45.205,00 | 27.373,79 | 27.373,79 | 17.831,21 | 27.373,79 | 0,00 |
| 1.3.0.01 | OTRAS REMUNERACIONES | 27.734,00 | 0,00 | 27.734,00 | 15.955,50 | 15.955,50 | 11.778,50 | 15.955,50 | 0,00 |
| 1.3.1 | LABORAL EVENTUAL | 1.092,00 | 0,00 | 1.092,00 | 73.752,53 | 73.752,53 | -72.660,53 | 73.752,53 | 0,00 |
| 1.3.1.00 | RETRIBUCIONES BASICAS | 546,00 | 0,00 | 546,00 | 39.566,81 | 39.566,81 | -39.020,81 | 39.566,81 | 0,00 |
| 1.3.1.01 | OTRAS REMUNERACIONES | 546,00 | 0,00 | 546,00 | 34.185,72 | 34.185,72 | -33.639,72 | 34.185,72 | 0,00 |
| 1.5 | INCENTIVOS AL RENDIMIENTO | 0,00 | 0,00 | 0,00 | 1.190,61 | 1.190,61 | -1.190,61 | 1.190,61 | 0,00 |
| 1.5.0 | PRODUCTIVIDAD | 0,00 | 0,00 | 0,00 | 1.190,61 | 1.190,61 | -1.190,61 | 1.190,61 | 0,00 |
| 1.6 | CUOTAS, PRESTACIONES Y GASTOS SOCIALES A CARGO DEL EMPLEADOR | 240.577,00 | 70.000,00 | 310.577,00 | 278.465,84 | 278.465,84 | 32.111,16 | 278.465,84 | 0,00 |
| 1.6.0 | CUOTAS SOCIALES | 240.577,00 | 70.000,00 | 310.577,00 | 278.465,84 | 278.465,84 | 32.111,16 | 278.465,84 | 0,00 |
| 1.6.0.00 | SEGURIDAD SOCIAL | 240.577,00 | 70.000,00 | 310.577,00 | 278.465,84 | 278.465,84 | 32.111,16 | 278.465,84 | 0,00 |
| 2 | GASTOS EN BIENES CORRIENTES Y SERVICIOS | 4.070.000,00 | 400.000,00 | 4.470.000,00 | 4.109.483,89 | 4.031.398,32 | 438.601,68 | 3.177.347,36 | 854.050,96 |
| 2.1 | REPARACIONES, MANTENIMIENTO Y CONSERVACION | 20.000,00 | 0,00 | 20.000,00 | 15.813,26 | 15.563,26 | 4.436,74 | 3.993,43 | 11.569,83 |
| 2.1.2 | EDIFICIOS Y OTRAS CONSTRUCCIONES | 10.000,00 | 0,00 | 10.000,00 | 13.282,87 | 13.282,87 | -3.282,87 | 2.820,27 | 10.462,60 |
| 2.1.2.00 | INMOVILIZADO PROPIO | 10.000,00 | 0,00 | 10.000,00 | 13.282,87 | 13.282,87 | -3.282,87 | 2.820,27 | 10.462,60 |
| 2.1.3 | MAQUINARIA, INSTALACION Y UTILLAJE | 5.000,00 | 0,00 | 5.000,00 | 2.450,53 | 2.200,53 | 2.799,47 | 1.093,30 | 1.107,23 |
| 2.1.3.00 | INMOVILIZADO PROPIO | 5.000,00 | 0,00 | 5.000,00 | 2.450,53 | 2.200,53 | 2.799,47 | 1.093,30 | 1.107,23 |
| 2.1.5 | MOBILIARIO Y ENSERES | 5.000,00 | 0,00 | 5.000,00 | 79,86 | 79,86 | 4.920,14 | 79,86 | 0,00 |
| 2.1.5.00 | INMOVILIZADO PROPIO | 5.000,00 | 0,00 | 5.000,00 | 79,86 | 79,86 | 4.920,14 | 79,86 | 0,00 |
| 2.2 | MATERIAL, SUMINISTROS Y OTROS | 4.050.000,00 | 400.000,00 | 4.450.000,00 | 4.093.670,63 | 4.015.835,06 | 434.164,94 | 3.173.353,93 | 842.481,13 |
| 2.2.7 | TRABAJOS REALIZADOS POR OTRAS EMPRESAS | 4.050.000,00 | 400.000,00 | 4.450.000,00 | 4.093.670,63 | 4.015.835,06 | 434.164,94 | 3.173.353,93 | 842.481,13 |
| 2.2.7.06 | ESTUDIOS Y TRABAJOS TECNICOS | 0,00 | 0,00 | 0,00 | 2.722,50 | 2.722,50 | -2.722,50 | 2.722,50 | 0,00 |
| 2.2.7.14 | PROGRAMAS DE INTERVENCION Y SENSIBILIZACION SOCIAL | 300.000,00 | 0,00 | 300.000,00 | 141.156,36 | 141.156,36 | 158.843,64 | 114.114,44 | 27.041,92 |



Información a fecha: 31/12/2018

Unidad monetaria: Euros

Clasificación Orgánica 200401 POLÍTICAS SOCIALES, FAMILIA, IGUALDAD Y JUSTICIA / DIRECCIÓN GENERAL DE SERVICIOS SOCIALES / SERVICIOS GENERALES

Clasificación Funcional 2324 ACTUACIONES DE PROTECCIÓN Y PROMOCIÓN SOCIAL / SERVICIOS SOCIALES / ACCIÓN SOCIAL / INFANCIA Y MENORES

| Clasificación Económica | Denominación | Presupuesto Inicial | Modificaciones de Crédito | Crédito Definitivo | Gastos Comprometidos | Obligaciones Reconocidas | Remanentes de Crédito | Pagos | Obligaciones Pdes. de Pago |
|-----------------------------------|---|---------------------|---------------------------|---------------------|----------------------|--------------------------|-----------------------|---------------------|----------------------------|
| 2.2.7.19 | MENORES EN PROTECCIÓN | 3.750.000,00 | 400.000,00 | 4.150.000,00 | 3.946.765,02 | 3.868.929,45 | 281.070,55 | 3.053.957,43 | 814.972,02 |
| 2.2.7.99 | OTROS | 0,00 | 0,00 | 0,00 | 3.026,75 | 3.026,75 | -3.026,75 | 2.559,56 | 467,19 |
| 4 | TRANSFERENCIAS CORRIENTES | 1.891.800,00 | -121.387,00 | 1.770.413,00 | 1.488.413,15 | 1.466.096,55 | 304.316,45 | 1.227.628,93 | 238.467,62 |
| 4.8 | A FAMILIAS E INSTITUCIONES SIN FINES DE LUCRO | 1.891.800,00 | -121.387,00 | 1.770.413,00 | 1.488.413,15 | 1.466.096,55 | 304.316,45 | 1.227.628,93 | 238.467,62 |
| 4.8.0 | X | 362.800,00 | 90.613,00 | 453.413,00 | 436.012,88 | 433.892,88 | 19.520,12 | 274.630,14 | 159.262,74 |
| 4.8.0.01 | AYUDAS INSTITUCIONES SIN FIN DE LUCRO | 107.000,00 | 90.613,00 | 197.613,00 | 180.212,88 | 178.092,88 | 19.520,12 | 125.728,39 | 52.364,49 |
| 4.8.0.02 | CRUZ ROJA ESPAÑOLA. ACOMPAÑAMIENTO JÓVENES EN DIFICULT SOC Y PISO DE EV | 142.800,00 | 0,00 | 142.800,00 | 142.800,00 | 142.800,00 | 0,00 | 75.639,02 | 67.160,98 |
| 4.8.0.03 | APIR.INTERV JÓVENES ADOLESC CON PROBLEMAS ADAPTAC FAMILIAR, PERSONAL C | 48.000,00 | 0,00 | 48.000,00 | 48.000,00 | 48.000,00 | 0,00 | 34.300,39 | 13.699,61 |
| 4.8.0.04 | APIR PREVENCIÓN EN INFANCIA Y ADOLESCENCIA | 65.000,00 | 0,00 | 65.000,00 | 65.000,00 | 65.000,00 | 0,00 | 38.962,34 | 26.037,66 |
| 4.8.2 | X | 1.325.000,00 | -75.000,00 | 1.250.000,00 | 1.029.688,27 | 1.009.491,67 | 240.508,33 | 933.540,79 | 75.950,88 |
| 4.8.2.01 | MENORES EN RIESGO | 225.000,00 | 0,00 | 225.000,00 | 457.670,12 | 440.292,52 | -215.292,52 | 368.207,89 | 72.084,63 |
| 4.8.2.02 | FAMILIAS ACOGEDORAS | 736.000,00 | -75.000,00 | 661.000,00 | 315.864,51 | 313.045,51 | 347.954,49 | 309.179,26 | 3.866,25 |
| 4.8.2.03 | AYUDAS PERIÓDICAS AF DE MENORES DERIVADOS DE GUARDA DE HECHO | 364.000,00 | 0,00 | 364.000,00 | 256.153,64 | 256.153,64 | 107.846,36 | 256.153,64 | 0,00 |
| 4.8.4 | X | 30.000,00 | 0,00 | 30.000,00 | 22.712,00 | 22.712,00 | 7.288,00 | 19.458,00 | 3.254,00 |
| 4.8.4.01 | ADOPCIÓN INTERNACIONAL | 30.000,00 | 0,00 | 30.000,00 | 22.712,00 | 22.712,00 | 7.288,00 | 19.458,00 | 3.254,00 |
| 4.8.5 | X | 174.000,00 | -137.000,00 | 37.000,00 | 0,00 | 0,00 | 37.000,00 | 0,00 | 0,00 |
| 6 | INVERSIONES REALES | 156.400,00 | -48.000,00 | 108.400,00 | 7.724,33 | 7.724,33 | 100.675,67 | 5.042,97 | 2.681,36 |
| 6.2 | INVERSION NUEVA ASOCIADA AL FUNCIONAMIENTO OPERATIVO DE LOS SERVICIOS | 56.400,00 | -48.000,00 | 8.400,00 | 2.931,87 | 2.931,87 | 5.468,13 | 2.931,87 | 0,00 |
| 6.2.2 | EDIFICIOS Y OTRAS CONSTRUCCIONES | 56.400,00 | -48.000,00 | 8.400,00 | 2.931,87 | 2.931,87 | 5.468,13 | 2.931,87 | 0,00 |
| 6.2.2.01 | CONSTRUCCION | 56.400,00 | -48.000,00 | 8.400,00 | 2.931,87 | 2.931,87 | 5.468,13 | 2.931,87 | 0,00 |
| 6.3 | INVERSION DE REPOSICION ASOCIADA AL FUNCION. OPERAT. DE LOS SERVICIOS | 100.000,00 | 0,00 | 100.000,00 | 4.792,46 | 4.792,46 | 95.207,54 | 2.111,10 | 2.681,36 |
| 6.3.2 | EDIFICIOS Y OTRAS CONSTRUCCIONES | 50.000,00 | 0,00 | 50.000,00 | 4.537,46 | 4.537,46 | 45.462,54 | 1.856,10 | 2.681,36 |
| 6.3.2.01 | CONSTRUCCION | 50.000,00 | 0,00 | 50.000,00 | 4.537,46 | 4.537,46 | 45.462,54 | 1.856,10 | 2.681,36 |
| 6.3.5 | MOBILIARIO Y ENSERES | 50.000,00 | 0,00 | 50.000,00 | 255,00 | 255,00 | 49.745,00 | 255,00 | 0,00 |
| 6.3.5.00 | ADQUISICION | 50.000,00 | 0,00 | 50.000,00 | 255,00 | 255,00 | 49.745,00 | 255,00 | 0,00 |
| Total Orgánico / Funcional | 200401 / 2324 | 7.314.875,00 | 300.613,00 | 7.615.488,00 | 6.870.522,37 | 6.770.120,20 | 845.367,80 | 5.674.920,26 | 1.095.199,94 |



Información a fecha: 31/12/2018

Unidad monetaria: Euros

Clasificación Orgánica 200401 POLÍTICAS SOCIALES, FAMILIA, IGUALDAD Y JUSTICIA / DIRECCIÓN GENERAL DE SERVICIOS SOCIALES / SERVICIOS GENERALES

Clasificación Funcional 2325 ACTUACIONES DE PROTECCIÓN Y PROMOCIÓN SOCIAL / SERVICIOS SOCIALES / ACCIÓN SOCIAL / PRESTACIONES DE LA DEPENDENCIA

| Clasificación Económica | Denominación | Presupuesto Inicial | Modificaciones de Crédito | Crédito Definitivo | Gastos Comprometidos | Obligaciones Reconocidas | Remanentes de Crédito | Pagos | Obligaciones Pdes. de Pago |
|-----------------------------------|--|----------------------|---------------------------|----------------------|----------------------|--------------------------|-----------------------|----------------------|----------------------------|
| 1 | GASTOS DE PERSONAL | 201.668,00 | 10.000,00 | 211.668,00 | 209.758,21 | 209.758,21 | 1.909,79 | 209.758,21 | 0,00 |
| 1.2 | FUNCIONARIOS | 164.480,00 | 0,00 | 164.480,00 | 163.778,02 | 163.778,02 | 701,98 | 163.778,02 | 0,00 |
| 1.2.0 | RETRIBUCIONES BASICAS | 92.220,00 | 0,00 | 92.220,00 | 93.799,80 | 93.799,80 | -1.579,80 | 93.799,80 | 0,00 |
| 1.2.0.00 | SUELDO Y PAGAS EXTRAORDINARIAS | 84.622,00 | 0,00 | 84.622,00 | 83.484,82 | 83.484,82 | 1.137,18 | 83.484,82 | 0,00 |
| 1.2.0.05 | TRIENIOS | 7.598,00 | 0,00 | 7.598,00 | 10.314,98 | 10.314,98 | -2.716,98 | 10.314,98 | 0,00 |
| 1.2.1 | RETRIBUCIONES COMPLEMENTARIAS | 72.260,00 | 0,00 | 72.260,00 | 69.978,22 | 69.978,22 | 2.281,78 | 69.978,22 | 0,00 |
| 1.2.1.00 | COMPLEMENTOS DE DESTINO | 32.571,00 | 0,00 | 32.571,00 | 31.557,38 | 31.557,38 | 1.013,62 | 31.557,38 | 0,00 |
| 1.2.1.01 | COMPLEMENTO ESPECIFICO | 39.689,00 | 0,00 | 39.689,00 | 38.420,84 | 38.420,84 | 1.268,16 | 38.420,84 | 0,00 |
| 1.2.1.04 | OTRAS REMUNERACIONES | 0,00 | 0,00 | 0,00 | 0,00 | 0,00 | 0,00 | 0,00 | 0,00 |
| 1.5 | INCENTIVOS AL RENDIMIENTO | 0,00 | 0,00 | 0,00 | 0,00 | 0,00 | 0,00 | 0,00 | 0,00 |
| 1.5.0 | PRODUCTIVIDAD | 0,00 | 0,00 | 0,00 | 0,00 | 0,00 | 0,00 | 0,00 | 0,00 |
| 1.6 | CUOTAS, PRESTACIONES Y GASTOS SOCIALES A CARGO DEL EMPLEADOR | 37.188,00 | 10.000,00 | 47.188,00 | 45.980,19 | 45.980,19 | 1.207,81 | 45.980,19 | 0,00 |
| 1.6.0 | CUOTAS SOCIALES | 37.188,00 | 10.000,00 | 47.188,00 | 45.980,19 | 45.980,19 | 1.207,81 | 45.980,19 | 0,00 |
| 1.6.0.00 | SEGURIDAD SOCIAL | 37.188,00 | 10.000,00 | 47.188,00 | 45.980,19 | 45.980,19 | 1.207,81 | 45.980,19 | 0,00 |
| 4 | TRANSFERENCIAS CORRIENTES | 11.575.000,00 | 0,00 | 11.575.000,00 | 11.568.601,89 | 11.568.601,89 | 6.398,11 | 11.568.601,89 | 0,00 |
| 4.8 | A FAMILIAS E INSTITUCIONES SIN FINES DE LUCRO | 11.575.000,00 | 0,00 | 11.575.000,00 | 11.568.601,89 | 11.568.601,89 | 6.398,11 | 11.568.601,89 | 0,00 |
| 4.8.2 | X | 11.575.000,00 | 0,00 | 11.575.000,00 | 11.568.601,89 | 11.568.601,89 | 6.398,11 | 11.568.601,89 | 0,00 |
| 4.8.2.01 | PRESTACIÓN VINCULADA AL SERVICIO | 5.400.000,00 | 0,00 | 5.400.000,00 | 6.319.757,54 | 6.319.757,54 | -919.757,54 | 6.319.757,54 | 0,00 |
| 4.8.2.02 | PRESTACIÓN PARA CUIDADOS EN EL ENTORNO | 6.075.000,00 | 0,00 | 6.075.000,00 | 5.248.844,35 | 5.248.844,35 | 826.155,65 | 5.248.844,35 | 0,00 |
| 4.8.2.03 | PRESTACION ASISTENCIA PERSONAL | 100.000,00 | 0,00 | 100.000,00 | 0,00 | 0,00 | 100.000,00 | 0,00 | 0,00 |
| Total Orgánico / Funcional | 200401 / 2325 | 11.776.668,00 | 10.000,00 | 11.786.668,00 | 11.778.360,10 | 11.778.360,10 | 8.307,90 | 11.778.360,10 | 0,00 |



Información a fecha: 31/12/2018

Unidad monetaria: Euros

Clasificación Orgánica 200401 POLÍTICAS SOCIALES, FAMILIA, IGUALDAD Y JUSTICIA / DIRECCIÓN GENERAL DE SERVICIOS SOCIALES / SERVICIOS GENERALES

Clasificación Funcional 2326 ACTUACIONES DE PROTECCIÓN Y PROMOCIÓN SOCIAL / SERVICIOS SOCIALES / ACCIÓN SOCIAL / SERVICIOS COMUNITARIOS

| Clasificación Económica | Denominación | Presupuesto Inicial | Modificaciones de Crédito | Crédito Definitivo | Gastos Comprometidos | Obligaciones Reconocidas | Remanentes de Crédito | Pagos | Obligaciones Pdes. de Pago |
|-------------------------|--|---------------------|---------------------------|--------------------|----------------------|--------------------------|-----------------------|--------------|----------------------------|
| 1 | GASTOS DE PERSONAL | 277.381,00 | -44.000,00 | 233.381,00 | 226.215,31 | 226.215,31 | 7.165,69 | 226.215,31 | 0,00 |
| 1.2 | FUNCIONARIOS | 232.549,00 | -44.000,00 | 188.549,00 | 172.460,62 | 172.460,62 | 16.088,38 | 172.460,62 | 0,00 |
| 1.2.0 | RETRIBUCIONES BASICAS | 122.526,00 | -20.000,00 | 102.526,00 | 90.780,23 | 90.780,23 | 11.745,77 | 90.780,23 | 0,00 |
| 1.2.0.00 | SUELDO Y PAGAS EXTRAORDINARIAS | 103.467,00 | -20.000,00 | 83.467,00 | 79.073,85 | 79.073,85 | 4.393,15 | 79.073,85 | 0,00 |
| 1.2.0.05 | TRIENIOS | 19.059,00 | 0,00 | 19.059,00 | 11.706,38 | 11.706,38 | 7.352,62 | 11.706,38 | 0,00 |
| 1.2.1 | RETRIBUCIONES COMPLEMENTARIAS | 110.023,00 | -24.000,00 | 86.023,00 | 81.680,39 | 81.680,39 | 4.342,61 | 81.680,39 | 0,00 |
| 1.2.1.00 | COMPLEMENTOS DE DESTINO | 44.124,00 | -9.000,00 | 35.124,00 | 33.054,19 | 33.054,19 | 2.069,81 | 33.054,19 | 0,00 |
| 1.2.1.01 | COMPLEMENTO ESPECIFICO | 65.899,00 | -15.000,00 | 50.899,00 | 48.626,20 | 48.626,20 | 2.272,80 | 48.626,20 | 0,00 |
| 1.2.1.04 | OTRAS REMUNERACIONES | 0,00 | 0,00 | 0,00 | 0,00 | 0,00 | 0,00 | 0,00 | 0,00 |
| 1.5 | INCENTIVOS AL RENDIMIENTO | 0,00 | 0,00 | 0,00 | 0,00 | 0,00 | 0,00 | 0,00 | 0,00 |
| 1.5.0 | PRODUCTIVIDAD | 0,00 | 0,00 | 0,00 | 0,00 | 0,00 | 0,00 | 0,00 | 0,00 |
| 1.6 | CUOTAS, PRESTACIONES Y GASTOS SOCIALES A CARGO DEL EMPLEADOR | 44.832,00 | 0,00 | 44.832,00 | 53.754,69 | 53.754,69 | -8.922,69 | 53.754,69 | 0,00 |
| 1.6.0 | CUOTAS SOCIALES | 44.832,00 | 0,00 | 44.832,00 | 53.754,69 | 53.754,69 | -8.922,69 | 53.754,69 | 0,00 |
| 1.6.0.00 | SEGURIDAD SOCIAL | 44.832,00 | 0,00 | 44.832,00 | 53.754,69 | 53.754,69 | -8.922,69 | 53.754,69 | 0,00 |
| 4 | TRANSFERENCIAS CORRIENTES | 10.682.011,00 | 0,00 | 10.682.011,00 | 9.233.172,61 | 8.840.708,37 | 1.841.302,63 | 5.288.744,73 | 3.551.963,64 |
| 4.6 | A CORPORACIONES LOCALES | 10.682.011,00 | 0,00 | 10.682.011,00 | 9.233.172,61 | 8.840.708,37 | 1.841.302,63 | 5.288.744,73 | 3.551.963,64 |
| 4.6.1 | A AYUNTAMIENTOS | 4.921.763,00 | 0,00 | 4.921.763,00 | 4.574.539,74 | 4.346.438,38 | 575.324,62 | 1.832.344,40 | 2.514.093,98 |
| 4.6.1.01 | SERVICIO AYUDA A DOMICILIO. DEPENDENCIA | 3.034.350,00 | 0,00 | 3.034.350,00 | 2.816.514,30 | 2.746.055,65 | 288.294,35 | 991.808,83 | 1.754.246,82 |
| 4.6.1.02 | SERVICIO AYUDA A DOMICILIO. OTRO SAD | 180.000,00 | 0,00 | 180.000,00 | 205.056,23 | 171.643,98 | 8.356,02 | 99.039,09 | 72.604,89 |
| 4.6.1.03 | OTROS PROGRAMAS | 687.000,00 | 0,00 | 687.000,00 | 797.158,58 | 734.500,79 | -47.500,79 | 360.951,11 | 373.549,68 |
| 4.6.1.04 | CONVENIOS DE PERSONAL | 550.000,00 | 0,00 | 550.000,00 | 466.003,27 | 432.930,60 | 117.069,40 | 373.979,16 | 58.951,44 |
| 4.6.1.05 | POBREZA ENERGÉTICA | 331.000,00 | 0,00 | 331.000,00 | 246.365,79 | 221.365,79 | 109.634,21 | 6.566,21 | 214.799,58 |
| 4.6.1.06 | PROGRAMA TEMPOREROS | 39.413,00 | 0,00 | 39.413,00 | 43.441,57 | 39.941,57 | -528,57 | 0,00 | 39.941,57 |
| 4.6.1.07 | AGENTES DE IGUALDAD | 100.000,00 | 0,00 | 100.000,00 | 0,00 | 0,00 | 100.000,00 | 0,00 | 0,00 |
| 4.6.2 | A MANCOMUNIDADES DE MUNICIPIOS | 5.760.248,00 | 0,00 | 5.760.248,00 | 4.658.632,87 | 4.494.269,99 | 1.265.978,01 | 3.456.400,33 | 1.037.869,66 |
| 4.6.2.01 | SERVICIO AYUDA A DOMICILIO. DEPENDENCIA | 3.430.650,00 | 0,00 | 3.430.650,00 | 2.639.104,03 | 2.607.481,90 | 823.168,10 | 1.982.338,34 | 625.143,56 |
| 4.6.2.02 | SERVICIO AYUDA A DOMICILIO. OTRO SAD | 327.000,00 | 0,00 | 327.000,00 | 335.140,42 | 264.844,32 | 62.155,68 | 207.462,13 | 57.382,19 |
| 4.6.2.03 | OTROS PROGRAMAS | 605.460,00 | 0,00 | 605.460,00 | 476.530,83 | 474.930,83 | 130.529,17 | 263.074,04 | 211.856,79 |
| 4.6.2.04 | CONVENIOS DE PERSONAL | 1.215.000,00 | 0,00 | 1.215.000,00 | 1.156.538,25 | 1.096.593,60 | 118.406,40 | 975.991,52 | 120.602,08 |
| 4.6.2.05 | POBREZA ENERGÉTICA | 119.000,00 | 0,00 | 119.000,00 | 43.831,84 | 42.931,84 | 76.068,16 | 27.534,30 | 15.397,54 |
| 4.6.2.06 | PROGRAMA TEMPOREROS | 13.138,00 | 0,00 | 13.138,00 | 7.487,50 | 7.487,50 | 5.650,50 | 0,00 | 7.487,50 |
| 4.6.2.07 | PROGRAMA AGENTES DE IGUALDAD | 50.000,00 | 0,00 | 50.000,00 | 0,00 | 0,00 | 50.000,00 | 0,00 | 0,00 |
| 7 | TRANSFERENCIAS DE CAPITAL | 74.000,00 | 0,00 | 74.000,00 | 32.516,89 | 2.405,00 | 71.595,00 | 1.120,00 | 1.285,00 |



Gobierno
de La
Rioja

Adm. Pública y Hacienda

Ejercicio: 2018

SICAP - Sistema de Información Contable

ESTADO DE LIQUIDACIÓN DEL PRESUPUESTO / I. LIQUIDACIÓN DEL PRESUPUESTO DE GASTOS

Página 271


Información a fecha: 31/12/2018

Unidad monetaria: Euros

Clasificación Orgánica 200401 POLÍTICAS SOCIALES, FAMILIA, IGUALDAD Y JUSTICIA / DIRECCIÓN GENERAL DE SERVICIOS SOCIALES / SERVICIOS GENERALES

Clasificación Funcional 2326 ACTUACIONES DE PROTECCIÓN Y PROMOCIÓN SOCIAL / SERVICIOS SOCIALES / ACCIÓN SOCIAL / SERVICIOS COMUNITARIOS

| Clasificación Económica | Denominación | Presupuesto Inicial | Modificaciones de Crédito | Crédito Definitivo | Gastos Comprometidos | Obligaciones Reconocidas | Remanentes de Crédito | Pagos | Obligaciones Pdes. de Pago |
|-----------------------------------|--------------------------------|----------------------|---------------------------|----------------------|----------------------|--------------------------|-----------------------|---------------------|----------------------------|
| 7.6 | A CORPORACIONES LOCALES | 74.000,00 | 0,00 | 74.000,00 | 32.516,89 | 2.405,00 | 71.595,00 | 1.120,00 | 1.285,00 |
| 7.6.1 | A AYUNTAMIENTOS | 68.000,00 | 0,00 | 68.000,00 | 30.111,89 | 0,00 | 68.000,00 | 0,00 | 0,00 |
| 7.6.2 | A MANCOMUNIDADES DE MUNICIPIOS | 6.000,00 | 0,00 | 6.000,00 | 2.405,00 | 2.405,00 | 3.595,00 | 1.120,00 | 1.285,00 |
| Total Orgánico / Funcional | 200401 / 2326 | 11.033.392,00 | -44.000,00 | 10.989.392,00 | 9.491.904,81 | 9.069.328,68 | 1.920.063,32 | 5.516.080,04 | 3.553.248,64 |



Información a fecha: 31/12/2018

Unidad monetaria: Euros

Clasificación Orgánica 200401 POLÍTICAS SOCIALES, FAMILIA, IGUALDAD Y JUSTICIA / DIRECCIÓN GENERAL DE SERVICIOS SOCIALES / SERVICIOS GENERALES

Clasificación Funcional 2331 ACTUACIONES DE PROTECCIÓN Y PROMOCIÓN SOCIAL / SERVICIOS SOCIALES / PROMOCIÓN SOCIAL / MUJER

| Clasificación Económica | Denominación | Presupuesto Inicial | Modificaciones de Crédito | Crédito Definitivo | Gastos Comprometidos | Obligaciones Reconocidas | Remanentes de Crédito | Pagos | Obligaciones Pdes. de Pago |
|-------------------------|--|---------------------|---------------------------|--------------------|----------------------|--------------------------|-----------------------|------------|----------------------------|
| 1 | GASTOS DE PERSONAL | 444.001,00 | 0,00 | 444.001,00 | 440.245,10 | 440.245,10 | 3.755,90 | 440.245,10 | 0,00 |
| 1.2 | FUNCIONARIOS | 358.406,00 | 0,00 | 358.406,00 | 344.689,90 | 344.689,90 | 13.716,10 | 344.689,90 | 0,00 |
| 1.2.0 | RETRIBUCIONES BASICAS | 200.190,00 | 0,00 | 200.190,00 | 192.564,85 | 192.564,85 | 7.625,15 | 192.564,85 | 0,00 |
| 1.2.0.00 | SUELDO Y PAGAS EXTRAORDINARIAS | 171.100,00 | 0,00 | 171.100,00 | 166.981,57 | 166.981,57 | 4.118,43 | 166.981,57 | 0,00 |
| 1.2.0.05 | TRIENIOS | 29.090,00 | 0,00 | 29.090,00 | 25.583,28 | 25.583,28 | 3.506,72 | 25.583,28 | 0,00 |
| 1.2.1 | RETRIBUCIONES COMPLEMENTARIAS | 158.216,00 | 0,00 | 158.216,00 | 152.125,05 | 152.125,05 | 6.090,95 | 152.125,05 | 0,00 |
| 1.2.1.00 | COMPLEMENTOS DE DESTINO | 65.635,00 | 0,00 | 65.635,00 | 62.885,19 | 62.885,19 | 2.749,81 | 62.885,19 | 0,00 |
| 1.2.1.01 | COMPLEMENTO ESPECIFICO | 92.581,00 | 0,00 | 92.581,00 | 89.239,86 | 89.239,86 | 3.341,14 | 89.239,86 | 0,00 |
| 1.2.1.04 | OTRAS REMUNERACIONES | 0,00 | 0,00 | 0,00 | 0,00 | 0,00 | 0,00 | 0,00 | 0,00 |
| 1.5 | INCENTIVOS AL RENDIMIENTO | 0,00 | 0,00 | 0,00 | 0,00 | 0,00 | 0,00 | 0,00 | 0,00 |
| 1.5.0 | PRODUCTIVIDAD | 0,00 | 0,00 | 0,00 | 0,00 | 0,00 | 0,00 | 0,00 | 0,00 |
| 1.6 | CUOTAS, PRESTACIONES Y GASTOS SOCIALES A CARGO DEL EMPLEADOR | 85.595,00 | 0,00 | 85.595,00 | 95.555,20 | 95.555,20 | -9.960,20 | 95.555,20 | 0,00 |
| 1.6.0 | CUOTAS SOCIALES | 85.595,00 | 0,00 | 85.595,00 | 95.555,20 | 95.555,20 | -9.960,20 | 95.555,20 | 0,00 |
| 1.6.0.00 | SEGURIDAD SOCIAL | 85.595,00 | 0,00 | 85.595,00 | 95.555,20 | 95.555,20 | -9.960,20 | 95.555,20 | 0,00 |
| 2 | GASTOS EN BIENES CORRIENTES Y SERVICIOS | 1.321.230,00 | 0,00 | 1.321.230,00 | 722.240,33 | 722.240,33 | 598.989,67 | 586.892,96 | 135.347,37 |
| 2.1 | REPARACIONES, MANTENIMIENTO Y CONSERVACION | 5.000,00 | 0,00 | 5.000,00 | 937,42 | 937,42 | 4.062,58 | 937,42 | 0,00 |
| 2.1.2 | EDIFICIOS Y OTRAS CONSTRUCCIONES | 2.000,00 | 0,00 | 2.000,00 | 72,60 | 72,60 | 1.927,40 | 72,60 | 0,00 |
| 2.1.2.00 | INMOVILIZADO PROPIO | 2.000,00 | 0,00 | 2.000,00 | 72,60 | 72,60 | 1.927,40 | 72,60 | 0,00 |
| 2.1.3 | MAQUINARIA, INSTALACION Y UTILLAJE | 1.500,00 | 0,00 | 1.500,00 | 852,93 | 852,93 | 647,07 | 852,93 | 0,00 |
| 2.1.3.00 | INMOVILIZADO PROPIO | 1.500,00 | 0,00 | 1.500,00 | 852,93 | 852,93 | 647,07 | 852,93 | 0,00 |
| 2.1.5 | MOBILIARIO Y ENSERES | 1.500,00 | 0,00 | 1.500,00 | 11,89 | 11,89 | 1.488,11 | 11,89 | 0,00 |
| 2.1.5.00 | INMOVILIZADO PROPIO | 1.500,00 | 0,00 | 1.500,00 | 11,89 | 11,89 | 1.488,11 | 11,89 | 0,00 |
| 2.2 | MATERIAL, SUMINISTROS Y OTROS | 1.316.230,00 | 0,00 | 1.316.230,00 | 721.302,91 | 721.302,91 | 594.927,09 | 585.955,54 | 135.347,37 |
| 2.2.1 | SUMINISTROS | 2.500,00 | 0,00 | 2.500,00 | 0,00 | 0,00 | 2.500,00 | 0,00 | 0,00 |
| 2.2.1.10 | LENCERIA | 2.500,00 | 0,00 | 2.500,00 | 0,00 | 0,00 | 2.500,00 | 0,00 | 0,00 |
| 2.2.7 | TRABAJOS REALIZADOS POR OTRAS EMPRESAS | 1.313.730,00 | 0,00 | 1.313.730,00 | 721.302,91 | 721.302,91 | 592.427,09 | 585.955,54 | 135.347,37 |
| 2.2.7.00 | LIMPIEZA Y ASEO | 0,00 | 0,00 | 0,00 | 9.902,64 | 9.902,64 | -9.902,64 | 8.252,20 | 1.650,44 |
| 2.2.7.14 | PROGRAMAS DE INTERVENCIÓN Y SENSIBILIZACION SOCIAL | 338.500,00 | 0,00 | 338.500,00 | 138.976,52 | 138.976,52 | 199.523,48 | 100.428,02 | 38.548,50 |
| 2.2.7.20 | PLAZAS PÚBLICAS MUJER | 975.230,00 | 0,00 | 975.230,00 | 572.423,75 | 572.423,75 | 402.806,25 | 477.275,32 | 95.148,43 |
| 4 | TRANSFERENCIAS CORRIENTES | 180.000,00 | 15.045,00 | 195.045,00 | 135.636,83 | 131.572,83 | 63.472,17 | 83.318,95 | 48.253,88 |
| 4.8 | A FAMILIAS E INSTITUCIONES SIN FINES DE LUCRO | 180.000,00 | 15.045,00 | 195.045,00 | 135.636,83 | 131.572,83 | 63.472,17 | 83.318,95 | 48.253,88 |
| 4.8.0 | X | 120.000,00 | 15.045,00 | 135.045,00 | 117.565,49 | 113.501,49 | 21.543,51 | 72.992,47 | 40.509,02 |
| 4.8.0.01 | AYUDAS INSTITUCIONES SIN FIN DE LUCRO | 40.000,00 | 15.045,00 | 55.045,00 | 37.565,49 | 33.501,49 | 21.543,51 | 33.005,49 | 496,00 |



Información a fecha: 31/12/2018

Unidad monetaria: Euros

Clasificación Orgánica 200401 POLÍTICAS SOCIALES, FAMILIA, IGUALDAD Y JUSTICIA / DIRECCIÓN GENERAL DE SERVICIOS SOCIALES / SERVICIOS GENERALES

Clasificación Funcional 2331 ACTUACIONES DE PROTECCIÓN Y PROMOCIÓN SOCIAL / SERVICIOS SOCIALES / PROMOCIÓN SOCIAL / MUJER

| Clasificación Económica | Denominación | Presupuesto Inicial | Modificaciones de Crédito | Crédito Definitivo | Gastos Comprometidos | Obligaciones Reconocidas | Remanentes de Crédito | Pagos | Obligaciones Pdes. de Pago |
|-----------------------------------|---|---------------------|---------------------------|---------------------|----------------------|--------------------------|-----------------------|---------------------|----------------------------|
| 4.8.0.02 | APIR. PROGRAMA ATENCIÓN MADRES JÓVENES Y JÓVENES GESTANTES | 28.000,00 | 0,00 | 28.000,00 | 28.000,00 | 28.000,00 | 0,00 | 19.357,55 | 8.642,45 |
| 4.8.0.03 | APIR. PROGRAMA APEGO. PARENTALIDAD RESPONSABLE-VÍNCULO AFECTIVO | 22.000,00 | 0,00 | 22.000,00 | 22.000,00 | 22.000,00 | 0,00 | 15.998,89 | 6.001,11 |
| 4.8.0.04 | AFAMMER. PROMOCIÓN MUJERES, EN ESPECIAL EN EL ÁMBITO RURAL | 15.000,00 | 0,00 | 15.000,00 | 15.000,00 | 15.000,00 | 0,00 | 0,00 | 15.000,00 |
| 4.8.0.05 | FADEMUR LA RIOJA. PROYECCIÓN MUJERES ÁMBITO RURAL | 15.000,00 | 0,00 | 15.000,00 | 15.000,00 | 15.000,00 | 0,00 | 4.630,54 | 10.369,46 |
| 4.8.4 | X | 60.000,00 | 0,00 | 60.000,00 | 18.071,34 | 18.071,34 | 41.928,66 | 10.326,48 | 7.744,86 |
| 4.8.4.03 | AYUDAS A VÍCTIMAS VIOLENCIA DE GÉNERO | 60.000,00 | 0,00 | 60.000,00 | 18.071,34 | 18.071,34 | 41.928,66 | 10.326,48 | 7.744,86 |
| 6 | INVERSIONES REALES | 25.000,00 | 0,00 | 25.000,00 | 0,00 | 0,00 | 25.000,00 | 0,00 | 0,00 |
| 6.3 | INVERSION DE REPOSICION ASOCIADA AL FUNCION. OPERAT. DE LOS SERVICIOS | 25.000,00 | 0,00 | 25.000,00 | 0,00 | 0,00 | 25.000,00 | 0,00 | 0,00 |
| 6.3.5 | MOBILIARIO Y ENSERES | 25.000,00 | 0,00 | 25.000,00 | 0,00 | 0,00 | 25.000,00 | 0,00 | 0,00 |
| 6.3.5.00 | ADQUISICION | 25.000,00 | 0,00 | 25.000,00 | 0,00 | 0,00 | 25.000,00 | 0,00 | 0,00 |
| Total Orgánico / Funcional | 200401 / 2331 | 1.970.231,00 | 15.045,00 | 1.985.276,00 | 1.298.122,26 | 1.294.058,26 | 691.217,74 | 1.110.457,01 | 183.601,25 |



Información a fecha: 31/12/2018

Unidad monetaria: Euros

Clasificación Orgánica 200402 POLÍTICAS SOCIALES, FAMILIA, IGUALDAD Y JUSTICIA / DIRECCIÓN GENERAL DE SERVICIOS SOCIALES / CENTRO DE VALORACIÓN DE LA DISCAPACIDAD Y DEPENDENCIA

Clasificación Funcional 2323 ACTUACIONES DE PROTECCIÓN Y PROMOCIÓN SOCIAL / SERVICIOS SOCIALES / ACCIÓN SOCIAL / DISCAPACIDAD

| Clasificación Económica | Denominación | Presupuesto Inicial | Modificaciones de Crédito | Crédito Definitivo | Gastos Comprometidos | Obligaciones Reconocidas | Remanentes de Crédito | Pagos | Obligaciones Pdes. de Pago |
|-------------------------|--|---------------------|---------------------------|--------------------|----------------------|--------------------------|-----------------------|--------------|----------------------------|
| 1 | GASTOS DE PERSONAL | 1.505.324,00 | 45.000,00 | 1.550.324,00 | 1.545.005,90 | 1.545.005,90 | 5.318,10 | 1.545.005,90 | 0,00 |
| 1.2 | FUNCIONARIOS | 1.250.680,00 | 0,00 | 1.250.680,00 | 890.709,67 | 890.709,67 | 359.970,33 | 890.709,67 | 0,00 |
| 1.2.0 | RETRIBUCIONES BASICAS | 692.710,00 | 0,00 | 692.710,00 | 512.536,69 | 512.536,69 | 180.173,31 | 512.536,69 | 0,00 |
| 1.2.0.00 | SUELDO Y PAGAS EXTRAORDINARIAS | 631.658,00 | 0,00 | 631.658,00 | 444.654,88 | 444.654,88 | 187.003,12 | 444.654,88 | 0,00 |
| 1.2.0.05 | TRIENIOS | 61.052,00 | 0,00 | 61.052,00 | 67.881,81 | 67.881,81 | -6.829,81 | 67.881,81 | 0,00 |
| 1.2.1 | RETRIBUCIONES COMPLEMENTARIAS | 557.970,00 | 0,00 | 557.970,00 | 378.172,98 | 378.172,98 | 179.797,02 | 378.172,98 | 0,00 |
| 1.2.1.00 | COMPLEMENTOS DE DESTINO | 236.811,00 | 0,00 | 236.811,00 | 161.878,02 | 161.878,02 | 74.932,98 | 161.878,02 | 0,00 |
| 1.2.1.01 | COMPLEMENTO ESPECIFICO | 320.922,00 | 0,00 | 320.922,00 | 214.887,15 | 214.887,15 | 106.034,85 | 214.887,15 | 0,00 |
| 1.2.1.03 | COMPLEMENTOS TRANSITORIOS | 237,00 | 0,00 | 237,00 | 0,00 | 0,00 | 237,00 | 0,00 | 0,00 |
| 1.2.1.04 | OTRAS REMUNERACIONES | 0,00 | 0,00 | 0,00 | 1.407,81 | 1.407,81 | -1.407,81 | 1.407,81 | 0,00 |
| 1.3 | LABORALES | 1.092,00 | 0,00 | 1.092,00 | 290.586,50 | 290.586,50 | -289.494,50 | 290.586,50 | 0,00 |
| 1.3.1 | LABORAL EVENTUAL | 1.092,00 | 0,00 | 1.092,00 | 290.586,50 | 290.586,50 | -289.494,50 | 290.586,50 | 0,00 |
| 1.3.1.00 | RETRIBUCIONES BASICAS | 546,00 | 0,00 | 546,00 | 164.708,24 | 164.708,24 | -164.162,24 | 164.708,24 | 0,00 |
| 1.3.1.01 | OTRAS REMUNERACIONES | 546,00 | 0,00 | 546,00 | 125.878,26 | 125.878,26 | -125.332,26 | 125.878,26 | 0,00 |
| 1.5 | INCENTIVOS AL RENDIMIENTO | 0,00 | 0,00 | 0,00 | 11.259,58 | 11.259,58 | -11.259,58 | 11.259,58 | 0,00 |
| 1.5.0 | PRODUCTIVIDAD | 0,00 | 0,00 | 0,00 | 11.259,58 | 11.259,58 | -11.259,58 | 11.259,58 | 0,00 |
| 1.6 | CUOTAS, PRESTACIONES Y GASTOS SOCIALES A CARGO DEL EMPLEADOR | 253.552,00 | 45.000,00 | 298.552,00 | 352.450,15 | 352.450,15 | -53.898,15 | 352.450,15 | 0,00 |
| 1.6.0 | CUOTAS SOCIALES | 253.552,00 | 45.000,00 | 298.552,00 | 352.450,15 | 352.450,15 | -53.898,15 | 352.450,15 | 0,00 |
| 1.6.0.00 | SEGURIDAD SOCIAL | 253.552,00 | 45.000,00 | 298.552,00 | 352.450,15 | 352.450,15 | -53.898,15 | 352.450,15 | 0,00 |
| 2 | GASTOS EN BIENES CORRIENTES Y SERVICIOS | 160.000,00 | 25.000,00 | 185.000,00 | 152.194,87 | 148.159,62 | 36.840,38 | 123.220,39 | 24.939,23 |
| 2.1 | REPARACIONES, MANTENIMIENTO Y CONSERVACION | 38.000,00 | 0,00 | 38.000,00 | 14.747,24 | 14.747,24 | 23.252,76 | 13.258,52 | 1.488,72 |
| 2.1.2 | EDIFICIOS Y OTRAS CONSTRUCCIONES | 20.000,00 | 0,00 | 20.000,00 | 12.192,78 | 12.192,78 | 7.807,22 | 10.830,23 | 1.362,55 |
| 2.1.2.00 | INMOVILIZADO PROPIO | 20.000,00 | 0,00 | 20.000,00 | 12.192,78 | 12.192,78 | 7.807,22 | 10.830,23 | 1.362,55 |
| 2.1.3 | MAQUINARIA, INSTALACION Y UTILLAJE | 4.000,00 | 0,00 | 4.000,00 | 2.403,09 | 2.403,09 | 1.596,91 | 2.276,92 | 126,17 |
| 2.1.3.00 | INMOVILIZADO PROPIO | 4.000,00 | 0,00 | 4.000,00 | 2.403,09 | 2.403,09 | 1.596,91 | 2.276,92 | 126,17 |
| 2.1.4 | ELEMENTOS DE TRANSPORTE | 4.000,00 | 0,00 | 4.000,00 | 0,00 | 0,00 | 4.000,00 | 0,00 | 0,00 |
| 2.1.4.00 | INMOVILIZADO PROPIO | 4.000,00 | 0,00 | 4.000,00 | 0,00 | 0,00 | 4.000,00 | 0,00 | 0,00 |
| 2.1.5 | MOBILIARIO Y ENSERES | 10.000,00 | 0,00 | 10.000,00 | 151,37 | 151,37 | 9.848,63 | 151,37 | 0,00 |
| 2.1.5.00 | INMOVILIZADO PROPIO | 10.000,00 | 0,00 | 10.000,00 | 151,37 | 151,37 | 9.848,63 | 151,37 | 0,00 |
| 2.2 | MATERIAL, SUMINISTROS Y OTROS | 103.000,00 | 25.000,00 | 128.000,00 | 126.749,10 | 122.713,85 | 5.286,15 | 99.263,34 | 23.450,51 |
| 2.2.0 | MATERIAL DE OFICINA | 3.050,00 | 0,00 | 3.050,00 | 4.715,90 | 4.202,75 | -1.152,75 | 2.567,89 | 1.634,86 |
| 2.2.0.00 | ORDINARIO NO INVENTARIABLE | 2.500,00 | 0,00 | 2.500,00 | 4.715,90 | 4.202,75 | -1.702,75 | 2.567,89 | 1.634,86 |
| 2.2.0.01 | PRENSA, REVISTAS, LIBROS Y OTRAS PUBLICACIONES | 400,00 | 0,00 | 400,00 | 0,00 | 0,00 | 400,00 | 0,00 | 0,00 |



Información a fecha: 31/12/2018

Unidad monetaria: Euros

Clasificación Orgánica 200402 POLÍTICAS SOCIALES, FAMILIA, IGUALDAD Y JUSTICIA / DIRECCIÓN GENERAL DE SERVICIOS SOCIALES / CENTRO DE VALORACIÓN DE LA DISCAPACIDAD Y DEPENDENCIA

Clasificación Funcional 2323 ACTUACIONES DE PROTECCIÓN Y PROMOCIÓN SOCIAL / SERVICIOS SOCIALES / ACCIÓN SOCIAL / DISCAPACIDAD

| Clasificación Económica | Denominación | Presupuesto Inicial | Modificaciones de Crédito | Crédito Definitivo | Gastos Comprometidos | Obligaciones Reconocidas | Remanentes de Crédito | Pagos | Obligaciones Pdes. de Pago |
|-----------------------------------|---|---------------------|---------------------------|---------------------|----------------------|--------------------------|-----------------------|---------------------|----------------------------|
| 2.2.0.02 | MATERIAL INFORMATICO NO INVENTARIABLE | 150,00 | 0,00 | 150,00 | 0,00 | 0,00 | 150,00 | 0,00 | 0,00 |
| 2.2.1 | SUMINISTROS | 38.510,00 | 5.000,00 | 43.510,00 | 37.867,14 | 34.345,04 | 9.164,96 | 30.982,41 | 3.362,63 |
| 2.2.1.00 | ENERGIA ELECTRICA | 32.000,00 | 5.000,00 | 37.000,00 | 37.508,00 | 33.985,90 | 3.014,10 | 30.695,27 | 3.290,63 |
| 2.2.1.01 | AGUA | 390,00 | 0,00 | 390,00 | 149,80 | 149,80 | 240,20 | 149,80 | 0,00 |
| 2.2.1.03 | COMBUSTIBLES Y CARBURANTES | 1.000,00 | 0,00 | 1.000,00 | 0,00 | 0,00 | 1.000,00 | 0,00 | 0,00 |
| 2.2.1.04 | VESTUARIO | 750,00 | 0,00 | 750,00 | 0,00 | 0,00 | 750,00 | 0,00 | 0,00 |
| 2.2.1.06 | PRODUCTOS FARMACEUTICOS | 2.000,00 | 0,00 | 2.000,00 | 44,99 | 44,99 | 1.955,01 | 44,99 | 0,00 |
| 2.2.1.07 | MATERIALES ESPECIALES | 2.000,00 | 0,00 | 2.000,00 | 164,35 | 164,35 | 1.835,65 | 92,35 | 72,00 |
| 2.2.1.23 | CALZADO | 370,00 | 0,00 | 370,00 | 0,00 | 0,00 | 370,00 | 0,00 | 0,00 |
| 2.2.2 | COMUNICACIONES | 740,00 | 0,00 | 740,00 | 0,00 | 0,00 | 740,00 | 0,00 | 0,00 |
| 2.2.2.01 | POSTALES | 740,00 | 0,00 | 740,00 | 0,00 | 0,00 | 740,00 | 0,00 | 0,00 |
| 2.2.3 | TRANSPORTES | 1.100,00 | 0,00 | 1.100,00 | 0,00 | 0,00 | 1.100,00 | 0,00 | 0,00 |
| 2.2.5 | TRIBUTOS | 2.200,00 | 0,00 | 2.200,00 | 925,59 | 925,59 | 1.274,41 | 925,59 | 0,00 |
| 2.2.5.00 | LOCALES | 1.100,00 | 0,00 | 1.100,00 | 825,09 | 825,09 | 274,91 | 825,09 | 0,00 |
| 2.2.5.01 | AUTONOMICAS | 1.100,00 | 0,00 | 1.100,00 | 100,50 | 100,50 | 999,50 | 100,50 | 0,00 |
| 2.2.6 | GASTOS DIVERSOS | 3.400,00 | 0,00 | 3.400,00 | 0,00 | 0,00 | 3.400,00 | 0,00 | 0,00 |
| 2.2.6.06 | REUNIONES, CONFERENCIAS Y CURSOS | 1.000,00 | 0,00 | 1.000,00 | 0,00 | 0,00 | 1.000,00 | 0,00 | 0,00 |
| 2.2.6.99 | OTROS | 2.400,00 | 0,00 | 2.400,00 | 0,00 | 0,00 | 2.400,00 | 0,00 | 0,00 |
| 2.2.7 | TRABAJOS REALIZADOS POR OTRAS EMPRESAS | 54.000,00 | 20.000,00 | 74.000,00 | 83.240,47 | 83.240,47 | -9.240,47 | 64.787,45 | 18.453,02 |
| 2.2.7.00 | LIMPIEZA Y ASEO | 47.000,00 | 10.000,00 | 57.000,00 | 48.316,92 | 48.316,92 | 8.683,08 | 40.264,10 | 8.052,82 |
| 2.2.7.01 | SEGURIDAD | 7.000,00 | 10.000,00 | 17.000,00 | 34.923,55 | 34.923,55 | -17.923,55 | 24.523,35 | 10.400,20 |
| 2.3 | INDEMNIZACION POR RAZON DEL SERVICIO | 19.000,00 | 0,00 | 19.000,00 | 10.698,53 | 10.698,53 | 8.301,47 | 10.698,53 | 0,00 |
| 2.3.0 | DIETAS | 9.000,00 | 0,00 | 9.000,00 | 580,98 | 580,98 | 8.419,02 | 580,98 | 0,00 |
| 2.3.1 | LOCOMOCION | 10.000,00 | 0,00 | 10.000,00 | 10.117,55 | 10.117,55 | -117,55 | 10.117,55 | 0,00 |
| 6 | INVERSIONES REALES | 3.000,00 | 0,00 | 3.000,00 | 1.932,37 | 1.932,37 | 1.067,63 | 1.932,37 | 0,00 |
| 6.2 | INVERSION NUEVA ASOCIADA AL FUNCIONAMIENTO OPERATIVO DE LOS SERVICIOS | 3.000,00 | 0,00 | 3.000,00 | 1.932,37 | 1.932,37 | 1.067,63 | 1.932,37 | 0,00 |
| 6.2.5 | MOBILIARIO Y ENSERES | 3.000,00 | 0,00 | 3.000,00 | 1.932,37 | 1.932,37 | 1.067,63 | 1.932,37 | 0,00 |
| 6.2.5.00 | ADQUISICION | 3.000,00 | 0,00 | 3.000,00 | 1.932,37 | 1.932,37 | 1.067,63 | 1.932,37 | 0,00 |
| Total Orgánico / Funcional | 200402 / 2323 | 1.668.324,00 | 70.000,00 | 1.738.324,00 | 1.699.133,14 | 1.695.097,89 | 43.226,11 | 1.670.158,66 | 24.939,23 |



Información a fecha: 31/12/2018

Unidad monetaria: Euros

Clasificación Orgánica 200403 POLÍTICAS SOCIALES, FAMILIA, IGUALDAD Y JUSTICIA / DIRECCIÓN GENERAL DE SERVICIOS SOCIALES / RESIDENCIA DE CALAHORRA

Clasificación Funcional 2322 ACTUACIONES DE PROTECCIÓN Y PROMOCIÓN SOCIAL / SERVICIOS SOCIALES / ACCIÓN SOCIAL / MAYORES

| Clasificación Económica | Denominación | Presupuesto Inicial | Modificaciones de Crédito | Crédito Definitivo | Gastos Comprometidos | Obligaciones Reconocidas | Remanentes de Crédito | Pagos | Obligaciones Pdes. de Pago |
|-------------------------|--|---------------------|---------------------------|--------------------|----------------------|--------------------------|-----------------------|--------------|----------------------------|
| 1 | GASTOS DE PERSONAL | 2.825.927,00 | 541.500,00 | 3.367.427,00 | 3.363.475,87 | 3.363.475,87 | 3.951,13 | 3.363.475,87 | 0,00 |
| 1.2 | FUNCIONARIOS | 2.206.776,00 | 181.500,00 | 2.388.276,00 | 2.372.473,87 | 2.372.473,87 | 15.802,13 | 2.372.473,87 | 0,00 |
| 1.2.0 | RETRIBUCIONES BASICAS | 1.075.893,00 | 181.500,00 | 1.257.393,00 | 1.173.603,89 | 1.173.603,89 | 83.789,11 | 1.173.603,89 | 0,00 |
| 1.2.0.00 | SUELDO Y PAGAS EXTRAORDINARIAS | 988.199,00 | 181.500,00 | 1.169.699,00 | 1.088.363,20 | 1.088.363,20 | 81.335,80 | 1.088.363,20 | 0,00 |
| 1.2.0.05 | TRIENIOS | 87.694,00 | 0,00 | 87.694,00 | 85.240,69 | 85.240,69 | 2.453,31 | 85.240,69 | 0,00 |
| 1.2.1 | RETRIBUCIONES COMPLEMENTARIAS | 1.130.883,00 | 0,00 | 1.130.883,00 | 1.198.869,98 | 1.198.869,98 | -67.986,98 | 1.198.869,98 | 0,00 |
| 1.2.1.00 | COMPLEMENTOS DE DESTINO | 385.150,00 | 0,00 | 385.150,00 | 390.348,16 | 390.348,16 | -5.198,16 | 390.348,16 | 0,00 |
| 1.2.1.01 | COMPLEMENTO ESPECIFICO | 609.807,00 | 0,00 | 609.807,00 | 639.428,06 | 639.428,06 | -29.621,06 | 639.428,06 | 0,00 |
| 1.2.1.04 | OTRAS REMUNERACIONES | 135.926,00 | 0,00 | 135.926,00 | 169.093,76 | 169.093,76 | -33.167,76 | 169.093,76 | 0,00 |
| 1.3 | LABORALES | 156.178,00 | 0,00 | 156.178,00 | 172.189,18 | 172.189,18 | -16.011,18 | 172.189,18 | 0,00 |
| 1.3.0 | LABORAL FIJO | 155.086,00 | 0,00 | 155.086,00 | 106.090,87 | 106.090,87 | 48.995,13 | 106.090,87 | 0,00 |
| 1.3.0.00 | RETRIBUCIONES BASICAS | 79.249,00 | 0,00 | 79.249,00 | 54.254,47 | 54.254,47 | 24.994,53 | 54.254,47 | 0,00 |
| 1.3.0.01 | OTRAS REMUNERACIONES | 75.837,00 | 0,00 | 75.837,00 | 51.836,40 | 51.836,40 | 24.000,60 | 51.836,40 | 0,00 |
| 1.3.1 | LABORAL EVENTUAL | 1.092,00 | 0,00 | 1.092,00 | 66.098,31 | 66.098,31 | -65.006,31 | 66.098,31 | 0,00 |
| 1.3.1.00 | RETRIBUCIONES BASICAS | 546,00 | 0,00 | 546,00 | 31.418,49 | 31.418,49 | -30.872,49 | 31.418,49 | 0,00 |
| 1.3.1.01 | OTRAS REMUNERACIONES | 546,00 | 0,00 | 546,00 | 34.679,82 | 34.679,82 | -34.133,82 | 34.679,82 | 0,00 |
| 1.5 | INCENTIVOS AL RENDIMIENTO | 0,00 | 0,00 | 0,00 | 0,32 | 0,32 | -0,32 | 0,32 | 0,00 |
| 1.5.0 | PRODUCTIVIDAD | 0,00 | 0,00 | 0,00 | 0,32 | 0,32 | -0,32 | 0,32 | 0,00 |
| 1.6 | CUOTAS, PRESTACIONES Y GASTOS SOCIALES A CARGO DEL EMPLEADOR | 462.973,00 | 360.000,00 | 822.973,00 | 818.812,50 | 818.812,50 | 4.160,50 | 818.812,50 | 0,00 |
| 1.6.0 | CUOTAS SOCIALES | 462.973,00 | 360.000,00 | 822.973,00 | 818.812,50 | 818.812,50 | 4.160,50 | 818.812,50 | 0,00 |
| 1.6.0.00 | SEGURIDAD SOCIAL | 462.973,00 | 360.000,00 | 822.973,00 | 818.812,50 | 818.812,50 | 4.160,50 | 818.812,50 | 0,00 |
| 2 | GASTOS EN BIENES CORRIENTES Y SERVICIOS | 1.089.720,00 | 220.000,00 | 1.309.720,00 | 1.283.825,31 | 1.263.247,68 | 46.472,32 | 1.067.250,92 | 195.996,76 |
| 2.2 | MATERIAL, SUMINISTROS Y OTROS | 1.089.720,00 | 220.000,00 | 1.309.720,00 | 1.283.825,31 | 1.263.247,68 | 46.472,32 | 1.067.250,92 | 195.996,76 |
| 2.2.0 | MATERIAL DE OFICINA | 12.200,00 | 0,00 | 12.200,00 | 3.282,42 | 3.152,26 | 9.047,74 | 2.974,29 | 177,97 |
| 2.2.0.00 | ORDINARIO NO INVENTARIABLE | 8.000,00 | 0,00 | 8.000,00 | 1.780,84 | 1.650,68 | 6.349,32 | 1.498,53 | 152,15 |
| 2.2.0.01 | PRENSA, REVISTAS, LIBROS Y OTRAS PUBLICACIONES | 200,00 | 0,00 | 200,00 | 1.501,58 | 1.501,58 | -1.301,58 | 1.475,76 | 25,82 |
| 2.2.0.02 | MATERIAL INFORMATICO NO INVENTARIABLE | 4.000,00 | 0,00 | 4.000,00 | 0,00 | 0,00 | 4.000,00 | 0,00 | 0,00 |
| 2.2.1 | SUMINISTROS | 95.420,00 | 20.000,00 | 115.420,00 | 194.717,43 | 174.269,96 | -58.849,96 | 153.451,05 | 20.818,91 |
| 2.2.1.00 | ENERGIA ELECTRICA | 25.961,00 | 0,00 | 25.961,00 | 29.463,13 | 29.142,91 | -3.181,91 | 24.801,25 | 4.341,66 |
| 2.2.1.01 | AGUA | 7.322,00 | 0,00 | 7.322,00 | 30.256,71 | 30.256,71 | -22.934,71 | 24.955,69 | 5.301,02 |
| 2.2.1.02 | GAS | 8.660,00 | 0,00 | 8.660,00 | 68.823,18 | 48.695,93 | -40.035,93 | 41.799,37 | 6.896,56 |
| 2.2.1.03 | COMBUSTIBLES Y CARBURANTES | 750,00 | 0,00 | 750,00 | 636,79 | 636,79 | 113,21 | 636,79 | 0,00 |
| 2.2.1.04 | VESTUARIO | 1.500,00 | 0,00 | 1.500,00 | 4.030,24 | 4.030,24 | -2.530,24 | 4.030,24 | 0,00 |



Información a fecha: 31/12/2018

Unidad monetaria: Euros

Clasificación Orgánica 200403 POLÍTICAS SOCIALES, FAMILIA, IGUALDAD Y JUSTICIA / DIRECCIÓN GENERAL DE SERVICIOS SOCIALES / RESIDENCIA DE CALAHORRA

Clasificación Funcional 2322 ACTUACIONES DE PROTECCIÓN Y PROMOCIÓN SOCIAL / SERVICIOS SOCIALES / ACCIÓN SOCIAL / MAYORES

| Clasificación Económica | Denominación | Presupuesto Inicial | Modificaciones de Crédito | Crédito Definitivo | Gastos Comprometidos | Obligaciones Reconocidas | Remanentes de Crédito | Pagos | Obligaciones Pdes. de Pago |
|-----------------------------------|---|---------------------|---------------------------|---------------------|----------------------|--------------------------|-----------------------|---------------------|----------------------------|
| 2.2.1.06 | PRODUCTOS FARMACEUTICOS | 10.000,00 | 0,00 | 10.000,00 | 6.720,35 | 6.720,35 | 3.279,65 | 5.314,07 | 1.406,28 |
| 2.2.1.07 | MATERIALES ESPECIALES | 30.227,00 | 20.000,00 | 50.227,00 | 51.948,22 | 51.948,22 | -1.721,22 | 49.074,83 | 2.873,39 |
| 2.2.1.08 | TERAPEÚTICAS | 2.000,00 | 0,00 | 2.000,00 | 267,38 | 267,38 | 1.732,62 | 267,38 | 0,00 |
| 2.2.1.10 | LENCERIA | 5.000,00 | 0,00 | 5.000,00 | 0,00 | 0,00 | 5.000,00 | 0,00 | 0,00 |
| 2.2.1.23 | CALZADO | 4.000,00 | 0,00 | 4.000,00 | 2.571,43 | 2.571,43 | 1.428,57 | 2.571,43 | 0,00 |
| 2.2.2 | COMUNICACIONES | 1.200,00 | 0,00 | 1.200,00 | 613,00 | 613,00 | 587,00 | 493,00 | 120,00 |
| 2.2.2.01 | POSTALES | 1.200,00 | 0,00 | 1.200,00 | 613,00 | 613,00 | 587,00 | 493,00 | 120,00 |
| 2.2.3 | TRANSPORTES | 1.000,00 | 0,00 | 1.000,00 | 0,00 | 0,00 | 1.000,00 | 0,00 | 0,00 |
| 2.2.5 | TRIBUTOS | 3.300,00 | 0,00 | 3.300,00 | 7.003,81 | 7.003,81 | -3.703,81 | 5.796,81 | 1.207,00 |
| 2.2.5.00 | LOCALES | 1.000,00 | 0,00 | 1.000,00 | 57,81 | 57,81 | 942,19 | 57,81 | 0,00 |
| 2.2.5.01 | AUTONOMICAS | 2.300,00 | 0,00 | 2.300,00 | 6.946,00 | 6.946,00 | -4.646,00 | 5.739,00 | 1.207,00 |
| 2.2.6 | GASTOS DIVERSOS | 3.000,00 | 0,00 | 3.000,00 | 678,50 | 678,50 | 2.321,50 | 678,50 | 0,00 |
| 2.2.6.99 | OTROS | 3.000,00 | 0,00 | 3.000,00 | 678,50 | 678,50 | 2.321,50 | 678,50 | 0,00 |
| 2.2.7 | TRABAJOS REALIZADOS POR OTRAS EMPRESAS | 973.600,00 | 200.000,00 | 1.173.600,00 | 1.077.530,15 | 1.077.530,15 | 96.069,85 | 903.857,27 | 173.672,88 |
| 2.2.7.00 | LIMPIEZA Y ASEO | 222.400,00 | 0,00 | 222.400,00 | 214.766,50 | 214.766,50 | 7.633,50 | 179.389,36 | 35.377,14 |
| 2.2.7.01 | SEGURIDAD | 1.200,00 | 0,00 | 1.200,00 | 0,00 | 0,00 | 1.200,00 | 0,00 | 0,00 |
| 2.2.7.12 | SERVICIOS CONTRATADOS DE COMEDOR | 500.000,00 | 145.000,00 | 645.000,00 | 467.231,07 | 467.231,07 | 177.768,93 | 391.817,43 | 75.413,64 |
| 2.2.7.13 | LAVANDERÍA | 250.000,00 | 0,00 | 250.000,00 | 219.840,74 | 219.840,74 | 30.159,26 | 183.200,70 | 36.640,04 |
| 2.2.7.99 | OTROS | 0,00 | 55.000,00 | 55.000,00 | 175.691,84 | 175.691,84 | -120.691,84 | 149.449,78 | 26.242,06 |
| 6 | INVERSIONES REALES | 446.100,00 | -165.000,00 | 281.100,00 | 16.068,85 | 16.068,85 | 265.031,15 | 15.469,85 | 599,00 |
| 6.2 | INVERSION NUEVA ASOCIADA AL FUNCIONAMIENTO OPERATIVO DE LOS SERVICIOS | 50.000,00 | 0,00 | 50.000,00 | 784,08 | 784,08 | 49.215,92 | 784,08 | 0,00 |
| 6.2.5 | MOBILIARIO Y ENSERES | 50.000,00 | 0,00 | 50.000,00 | 784,08 | 784,08 | 49.215,92 | 784,08 | 0,00 |
| 6.2.5.00 | ADQUISICION | 50.000,00 | 0,00 | 50.000,00 | 784,08 | 784,08 | 49.215,92 | 784,08 | 0,00 |
| 6.3 | INVERSION DE REPOSICION ASOCIADA AL FUNCION. OPERAT. DE LOS SERVICIOS | 396.100,00 | -165.000,00 | 231.100,00 | 15.284,77 | 15.284,77 | 215.815,23 | 14.685,77 | 599,00 |
| 6.3.2 | EDIFICIOS Y OTRAS CONSTRUCCIONES | 390.000,00 | -165.000,00 | 225.000,00 | 5.517,60 | 5.517,60 | 219.482,40 | 5.517,60 | 0,00 |
| 6.3.2.01 | CONSTRUCCION | 390.000,00 | -165.000,00 | 225.000,00 | 5.517,60 | 5.517,60 | 219.482,40 | 5.517,60 | 0,00 |
| 6.3.5 | MOBILIARIO Y ENSERES | 6.100,00 | 0,00 | 6.100,00 | 9.767,17 | 9.767,17 | -3.667,17 | 9.168,17 | 599,00 |
| 6.3.5.00 | ADQUISICION | 6.100,00 | 0,00 | 6.100,00 | 9.767,17 | 9.767,17 | -3.667,17 | 9.168,17 | 599,00 |
| Total Orgánico / Funcional | 200403 / 2322 | 4.361.747,00 | 596.500,00 | 4.958.247,00 | 4.663.370,03 | 4.642.792,40 | 315.454,60 | 4.446.196,64 | 196.595,76 |




Información a fecha: 31/12/2018

Unidad monetaria: Euros

Clasificación Orgánica 200404 POLÍTICAS SOCIALES, FAMILIA, IGUALDAD Y JUSTICIA / DIRECCIÓN GENERAL DE SERVICIOS SOCIALES / RESIDENCIA DE LARDERO

Clasificación Funcional 2322 ACTUACIONES DE PROTECCIÓN Y PROMOCIÓN SOCIAL / SERVICIOS SOCIALES / ACCIÓN SOCIAL / MAYORES

| Clasificación Económica | Denominación | Presupuesto Inicial | Modificaciones de Crédito | Crédito Definitivo | Gastos Comprometidos | Obligaciones Reconocidas | Remanentes de Crédito | Pagos | Obligaciones Pdes. de Pago |
|-------------------------|--|---------------------|---------------------------|--------------------|----------------------|--------------------------|-----------------------|--------------|----------------------------|
| 1 | GASTOS DE PERSONAL | 3.062.782,00 | 360.000,00 | 3.422.782,00 | 3.422.566,38 | 3.422.566,38 | 215,62 | 3.422.566,38 | 0,00 |
| 1.2 | FUNCIONARIOS | 1.305.441,00 | 130.000,00 | 1.435.441,00 | 1.412.429,17 | 1.412.429,17 | 23.011,83 | 1.412.429,17 | 0,00 |
| 1.2.0 | RETRIBUCIONES BASICAS | 666.204,00 | 130.000,00 | 796.204,00 | 702.068,76 | 702.068,76 | 94.135,24 | 702.068,76 | 0,00 |
| 1.2.0.00 | SUELDO Y PAGAS EXTRAORDINARIAS | 580.448,00 | 130.000,00 | 710.448,00 | 619.438,98 | 619.438,98 | 91.009,02 | 619.438,98 | 0,00 |
| 1.2.0.05 | TRIENIOS | 85.756,00 | 0,00 | 85.756,00 | 82.629,78 | 82.629,78 | 3.126,22 | 82.629,78 | 0,00 |
| 1.2.1 | RETRIBUCIONES COMPLEMENTARIAS | 639.237,00 | 0,00 | 639.237,00 | 710.360,41 | 710.360,41 | -71.123,41 | 710.360,41 | 0,00 |
| 1.2.1.00 | COMPLEMENTOS DE DESTINO | 221.985,00 | 0,00 | 221.985,00 | 231.334,92 | 231.334,92 | -9.349,92 | 231.334,92 | 0,00 |
| 1.2.1.01 | COMPLEMENTO ESPECIFICO | 329.989,00 | 0,00 | 329.989,00 | 362.791,90 | 362.791,90 | -32.802,90 | 362.791,90 | 0,00 |
| 1.2.1.03 | COMPLEMENTOS TRANSITORIOS | 264,00 | 0,00 | 264,00 | 0,00 | 0,00 | 264,00 | 0,00 | 0,00 |
| 1.2.1.04 | OTRAS REMUNERACIONES | 86.999,00 | 0,00 | 86.999,00 | 116.233,59 | 116.233,59 | -29.234,59 | 116.233,59 | 0,00 |
| 1.3 | LABORALES | 1.153.291,00 | 0,00 | 1.153.291,00 | 1.191.918,04 | 1.191.918,04 | -38.627,04 | 1.191.918,04 | 0,00 |
| 1.3.0 | LABORAL FIJO | 1.052.536,00 | 0,00 | 1.052.536,00 | 459.753,12 | 459.753,12 | 592.782,88 | 459.753,12 | 0,00 |
| 1.3.0.00 | RETRIBUCIONES BASICAS | 516.714,00 | 0,00 | 516.714,00 | 232.443,97 | 232.443,97 | 284.270,03 | 232.443,97 | 0,00 |
| 1.3.0.01 | OTRAS REMUNERACIONES | 535.822,00 | 0,00 | 535.822,00 | 227.309,15 | 227.309,15 | 308.512,85 | 227.309,15 | 0,00 |
| 1.3.1 | LABORAL EVENTUAL | 100.755,00 | 0,00 | 100.755,00 | 732.164,92 | 732.164,92 | -631.409,92 | 732.164,92 | 0,00 |
| 1.3.1.00 | RETRIBUCIONES BASICAS | 42.793,00 | 0,00 | 42.793,00 | 347.936,87 | 347.936,87 | -305.143,87 | 347.936,87 | 0,00 |
| 1.3.1.01 | OTRAS REMUNERACIONES | 57.962,00 | 0,00 | 57.962,00 | 384.228,05 | 384.228,05 | -326.266,05 | 384.228,05 | 0,00 |
| 1.5 | INCENTIVOS AL RENDIMIENTO | 0,00 | 0,00 | 0,00 | 0,91 | 0,91 | -0,91 | 0,91 | 0,00 |
| 1.5.0 | PRODUCTIVIDAD | 0,00 | 0,00 | 0,00 | 0,91 | 0,91 | -0,91 | 0,91 | 0,00 |
| 1.6 | CUOTAS, PRESTACIONES Y GASTOS SOCIALES A CARGO DEL EMPLEADOR | 604.050,00 | 230.000,00 | 834.050,00 | 818.218,26 | 818.218,26 | 15.831,74 | 818.218,26 | 0,00 |
| 1.6.0 | CUOTAS SOCIALES | 604.050,00 | 230.000,00 | 834.050,00 | 818.218,26 | 818.218,26 | 15.831,74 | 818.218,26 | 0,00 |
| 1.6.0.00 | SEGURIDAD SOCIAL | 604.050,00 | 230.000,00 | 834.050,00 | 818.218,26 | 818.218,26 | 15.831,74 | 818.218,26 | 0,00 |
| 2 | GASTOS EN BIENES CORRIENTES Y SERVICIOS | 1.307.240,00 | 0,00 | 1.307.240,00 | 1.227.882,52 | 1.053.582,60 | 253.657,40 | 878.011,36 | 175.571,24 |
| 2.1 | REPARACIONES, MANTENIMIENTO Y CONSERVACION | 147.800,00 | 0,00 | 147.800,00 | 120.690,06 | 120.690,06 | 27.109,94 | 91.025,50 | 29.664,56 |
| 2.1.2 | EDIFICIOS Y OTRAS CONSTRUCCIONES | 87.250,00 | 0,00 | 87.250,00 | 81.656,62 | 81.656,62 | 5.593,38 | 63.421,75 | 18.234,87 |
| 2.1.2.00 | INMOVILIZADO PROPIO | 87.250,00 | 0,00 | 87.250,00 | 81.656,62 | 81.656,62 | 5.593,38 | 63.421,75 | 18.234,87 |
| 2.1.3 | MAQUINARIA, INSTALACION Y UTILLAJE | 55.250,00 | 0,00 | 55.250,00 | 37.370,86 | 37.370,86 | 17.879,14 | 27.239,18 | 10.131,68 |
| 2.1.3.00 | INMOVILIZADO PROPIO | 55.250,00 | 0,00 | 55.250,00 | 37.370,86 | 37.370,86 | 17.879,14 | 27.239,18 | 10.131,68 |
| 2.1.4 | ELEMENTOS DE TRANSPORTE | 500,00 | 0,00 | 500,00 | 345,35 | 345,35 | 154,65 | 0,00 | 345,35 |
| 2.1.4.00 | INMOVILIZADO PROPIO | 500,00 | 0,00 | 500,00 | 345,35 | 345,35 | 154,65 | 0,00 | 345,35 |
| 2.1.5 | MOBILIARIO Y ENSERES | 4.800,00 | 0,00 | 4.800,00 | 1.317,23 | 1.317,23 | 3.482,77 | 364,57 | 952,66 |
| 2.1.5.00 | INMOVILIZADO PROPIO | 4.800,00 | 0,00 | 4.800,00 | 1.317,23 | 1.317,23 | 3.482,77 | 364,57 | 952,66 |
| 2.2 | MATERIAL, SUMINISTROS Y OTROS | 1.158.440,00 | 0,00 | 1.158.440,00 | 1.107.192,46 | 932.892,54 | 225.547,46 | 786.985,86 | 145.906,68 |



Información a fecha: 31/12/2018

Unidad monetaria: Euros

Clasificación Orgánica 200404 POLÍTICAS SOCIALES, FAMILIA, IGUALDAD Y JUSTICIA / DIRECCIÓN GENERAL DE SERVICIOS SOCIALES / RESIDENCIA DE LARDERO

Clasificación Funcional 2322 ACTUACIONES DE PROTECCIÓN Y PROMOCIÓN SOCIAL / SERVICIOS SOCIALES / ACCIÓN SOCIAL / MAYORES

| Clasificación Económica | Denominación | Presupuesto Inicial | Modificaciones de Crédito | Crédito Definitivo | Gastos Comprometidos | Obligaciones Reconocidas | Remanentes de Crédito | Pagos | Obligaciones Pdes. de Pago |
|-------------------------|--|---------------------|---------------------------|--------------------|----------------------|--------------------------|-----------------------|------------|----------------------------|
| 2.2.0 | MATERIAL DE OFICINA | 17.200,00 | 0,00 | 17.200,00 | 27.186,95 | 15.558,07 | 1.641,93 | 11.623,18 | 3.934,89 |
| 2.2.0.00 | ORDINARIO NO INVENTARIABLE | 10.000,00 | 0,00 | 10.000,00 | 22.341,78 | 10.712,90 | -712,90 | 7.072,10 | 3.640,80 |
| 2.2.0.01 | PRENSA, REVISTAS, LIBROS Y OTRAS PUBLICACIONES | 7.200,00 | 0,00 | 7.200,00 | 4.845,17 | 4.845,17 | 2.354,83 | 4.551,08 | 294,09 |
| 2.2.1 | SUMINISTROS | 811.740,00 | 0,00 | 811.740,00 | 749.842,98 | 593.082,34 | 218.657,66 | 498.095,86 | 94.986,48 |
| 2.2.1.00 | ENERGIA ELECTRICA | 83.400,00 | 0,00 | 83.400,00 | 79.459,34 | 69.186,19 | 14.213,81 | 52.288,75 | 16.897,44 |
| 2.2.1.01 | AGUA | 57.140,00 | 0,00 | 57.140,00 | 8.570,48 | 8.570,48 | 48.569,52 | 8.570,48 | 0,00 |
| 2.2.1.02 | GAS | 119.500,00 | 0,00 | 119.500,00 | 177.656,08 | 108.032,67 | 11.467,33 | 101.079,03 | 6.953,64 |
| 2.2.1.03 | COMBUSTIBLES Y CARBURANTES | 500,00 | 0,00 | 500,00 | 0,00 | 0,00 | 500,00 | 0,00 | 0,00 |
| 2.2.1.04 | VESTUARIO | 10.500,00 | 0,00 | 10.500,00 | 5.643,10 | 5.643,10 | 4.856,90 | 2.679,25 | 2.963,85 |
| 2.2.1.05 | PRODUCTOS ALIMENTICIOS | 394.000,00 | 0,00 | 394.000,00 | 366.796,88 | 289.932,80 | 104.067,20 | 238.573,37 | 51.359,43 |
| 2.2.1.06 | PRODUCTOS FARMACEUTICOS | 500,00 | 0,00 | 500,00 | 0,00 | 0,00 | 500,00 | 0,00 | 0,00 |
| 2.2.1.07 | MATERIALES ESPECIALES | 86.500,00 | 0,00 | 86.500,00 | 77.569,71 | 77.569,71 | 8.930,29 | 70.432,04 | 7.137,67 |
| 2.2.1.08 | ACTIVIDADES TERAPEÚTICAS | 8.500,00 | 0,00 | 8.500,00 | 5.176,69 | 5.176,69 | 3.323,31 | 1.613,52 | 3.563,17 |
| 2.2.1.10 | LENCERIA | 25.000,00 | 0,00 | 25.000,00 | 14.166,26 | 14.166,26 | 10.833,74 | 12.811,06 | 1.355,20 |
| 2.2.1.23 | CALZADO | 6.200,00 | 0,00 | 6.200,00 | 5.779,86 | 5.779,86 | 420,14 | 3.629,78 | 2.150,08 |
| 2.2.1.99 | OTROS SUMINISTROS | 20.000,00 | 0,00 | 20.000,00 | 9.024,58 | 9.024,58 | 10.975,42 | 6.418,58 | 2.606,00 |
| 2.2.2 | COMUNICACIONES | 500,00 | 0,00 | 500,00 | 0,00 | 0,00 | 500,00 | 0,00 | 0,00 |
| 2.2.2.01 | POSTALES | 500,00 | 0,00 | 500,00 | 0,00 | 0,00 | 500,00 | 0,00 | 0,00 |
| 2.2.3 | TRANSPORTES | 500,00 | 0,00 | 500,00 | 0,00 | 0,00 | 500,00 | 0,00 | 0,00 |
| 2.2.5 | TRIBUTOS | 18.500,00 | 0,00 | 18.500,00 | 10.437,57 | 10.437,57 | 8.062,43 | 8.229,14 | 2.208,43 |
| 2.2.5.00 | LOCALES | 18.000,00 | 0,00 | 18.000,00 | 4.488,57 | 4.488,57 | 13.511,43 | 2.280,14 | 2.208,43 |
| 2.2.5.01 | AUTONOMICAS | 500,00 | 0,00 | 500,00 | 5.949,00 | 5.949,00 | -5.449,00 | 5.949,00 | 0,00 |
| 2.2.6 | GASTOS DIVERSOS | 7.500,00 | 0,00 | 7.500,00 | 1.423,47 | 1.423,47 | 6.076,53 | 1.423,47 | 0,00 |
| 2.2.6.02 | PUBLICIDAD Y PROPAGANDA | 500,00 | 0,00 | 500,00 | 0,00 | 0,00 | 500,00 | 0,00 | 0,00 |
| 2.2.6.06 | REUNIONES, CONFERENCIAS Y CURSOS | 2.000,00 | 0,00 | 2.000,00 | 0,00 | 0,00 | 2.000,00 | 0,00 | 0,00 |
| 2.2.6.99 | OTROS | 5.000,00 | 0,00 | 5.000,00 | 1.423,47 | 1.423,47 | 3.576,53 | 1.423,47 | 0,00 |
| 2.2.7 | TRABAJOS REALIZADOS POR OTRAS EMPRESAS | 302.500,00 | 0,00 | 302.500,00 | 318.301,49 | 312.391,09 | -9.891,09 | 267.614,21 | 44.776,88 |
| 2.2.7.00 | LIMPIEZA Y ASEO | 173.500,00 | 0,00 | 173.500,00 | 166.423,42 | 166.423,32 | 7.076,68 | 138.558,48 | 27.864,84 |
| 2.2.7.01 | SEGURIDAD | 500,00 | 0,00 | 500,00 | 0,00 | 0,00 | 500,00 | 0,00 | 0,00 |
| 2.2.7.11 | ANIMACIONES ACTIVIDADES SOCIOCULTURALES | 49.500,00 | 0,00 | 49.500,00 | 65.050,92 | 59.140,62 | -9.640,62 | 50.122,16 | 9.018,46 |
| 2.2.7.99 | OTROS | 79.000,00 | 0,00 | 79.000,00 | 86.827,15 | 86.827,15 | -7.827,15 | 78.933,57 | 7.893,58 |
| 2.3 | INDEMNIZACION POR RAZON DEL SERVICIO | 1.000,00 | 0,00 | 1.000,00 | 0,00 | 0,00 | 1.000,00 | 0,00 | 0,00 |
| 2.3.0 | DIETAS | 500,00 | 0,00 | 500,00 | 0,00 | 0,00 | 500,00 | 0,00 | 0,00 |



Información a fecha: 31/12/2018

Unidad monetaria: Euros

Clasificación Orgánica 200404 POLÍTICAS SOCIALES, FAMILIA, IGUALDAD Y JUSTICIA / DIRECCIÓN GENERAL DE SERVICIOS SOCIALES / RESIDENCIA DE LARDERO

Clasificación Funcional 2322 ACTUACIONES DE PROTECCIÓN Y PROMOCIÓN SOCIAL / SERVICIOS SOCIALES / ACCIÓN SOCIAL / MAYORES

| Clasificación Económica | Denominación | Presupuesto Inicial | Modificaciones de Crédito | Crédito Definitivo | Gastos Comprometidos | Obligaciones Reconocidas | Remanentes de Crédito | Pagos | Obligaciones Pdes. de Pago |
|-----------------------------------|---|---------------------|---------------------------|---------------------|----------------------|--------------------------|-----------------------|---------------------|----------------------------|
| 2.3.1 | LOCOMOCION | 500,00 | 0,00 | 500,00 | 0,00 | 0,00 | 500,00 | 0,00 | 0,00 |
| 6 | INVERSIONES REALES | 60.000,00 | 0,00 | 60.000,00 | 9.428,30 | 9.428,30 | 50.571,70 | 7.492,30 | 1.936,00 |
| 6.3 | INVERSION DE REPOSICION ASOCIADA AL FUNCION. OPERAT. DE LOS SERVICIOS | 60.000,00 | 0,00 | 60.000,00 | 9.428,30 | 9.428,30 | 50.571,70 | 7.492,30 | 1.936,00 |
| 6.3.3 | MAQUINARIA, INSTALACIONES Y UTILLAJE | 50.000,00 | 0,00 | 50.000,00 | 6.292,00 | 6.292,00 | 43.708,00 | 4.356,00 | 1.936,00 |
| 6.3.3.00 | ADQUISICION | 50.000,00 | 0,00 | 50.000,00 | 6.292,00 | 6.292,00 | 43.708,00 | 4.356,00 | 1.936,00 |
| 6.3.5 | MOBILIARIO Y ENSERES | 10.000,00 | 0,00 | 10.000,00 | 3.136,30 | 3.136,30 | 6.863,70 | 3.136,30 | 0,00 |
| 6.3.5.00 | ADQUISICION | 10.000,00 | 0,00 | 10.000,00 | 3.136,30 | 3.136,30 | 6.863,70 | 3.136,30 | 0,00 |
| Total Orgánico / Funcional | 200404 / 2322 | 4.430.022,00 | 360.000,00 | 4.790.022,00 | 4.659.877,20 | 4.485.577,28 | 304.444,72 | 4.308.070,04 | 177.507,24 |



Información a fecha: 31/12/2018

Unidad monetaria: Euros

Clasificación Orgánica 200405 POLÍTICAS SOCIALES, FAMILIA, IGUALDAD Y JUSTICIA / DIRECCIÓN GENERAL DE SERVICIOS SOCIALES / C.A.P.D.P. DE FUENMAYOR

Clasificación Funcional 2323 ACTUACIONES DE PROTECCIÓN Y PROMOCIÓN SOCIAL / SERVICIOS SOCIALES / ACCIÓN SOCIAL / DISCAPACIDAD

| Clasificación Económica | Denominación | Presupuesto Inicial | Modificaciones de Crédito | Crédito Definitivo | Gastos Comprometidos | Obligaciones Reconocidas | Remanentes de Crédito | Pagos | Obligaciones Pdes. de Pago |
|-------------------------|--|---------------------|---------------------------|--------------------|----------------------|--------------------------|-----------------------|--------------|----------------------------|
| 1 | GASTOS DE PERSONAL | 3.550.099,00 | 495.000,00 | 4.045.099,00 | 4.044.988,04 | 4.044.988,04 | 110,96 | 4.044.988,04 | 0,00 |
| 1.2 | FUNCIONARIOS | 2.860.917,00 | 185.000,00 | 3.045.917,00 | 3.070.600,58 | 3.070.600,58 | -24.683,58 | 3.070.600,58 | 0,00 |
| 1.2.0 | RETRIBUCIONES BASICAS | 1.432.470,00 | 185.000,00 | 1.617.470,00 | 1.541.294,78 | 1.541.294,78 | 76.175,22 | 1.541.294,78 | 0,00 |
| 1.2.0.00 | SUELDO Y PAGAS EXTRAORDINARIAS | 1.273.209,00 | 185.000,00 | 1.458.209,00 | 1.376.517,38 | 1.376.517,38 | 81.691,62 | 1.376.517,38 | 0,00 |
| 1.2.0.05 | TRIENIOS | 159.261,00 | 0,00 | 159.261,00 | 164.777,40 | 164.777,40 | -5.516,40 | 164.777,40 | 0,00 |
| 1.2.1 | RETRIBUCIONES COMPLEMENTARIAS | 1.428.447,00 | 0,00 | 1.428.447,00 | 1.529.305,80 | 1.529.305,80 | -100.858,80 | 1.529.305,80 | 0,00 |
| 1.2.1.00 | COMPLEMENTOS DE DESTINO | 497.151,00 | 0,00 | 497.151,00 | 519.286,00 | 519.286,00 | -22.135,00 | 519.286,00 | 0,00 |
| 1.2.1.01 | COMPLEMENTO ESPECIFICO | 758.086,00 | 0,00 | 758.086,00 | 813.885,21 | 813.885,21 | -55.799,21 | 813.885,21 | 0,00 |
| 1.2.1.04 | OTRAS REMUNERACIONES | 173.210,00 | 0,00 | 173.210,00 | 196.134,59 | 196.134,59 | -22.924,59 | 196.134,59 | 0,00 |
| 1.3 | LABORALES | 77.617,00 | 0,00 | 77.617,00 | 75.738,80 | 75.738,80 | 1.878,20 | 75.738,80 | 0,00 |
| 1.3.0 | LABORAL FIJO | 76.525,00 | 0,00 | 76.525,00 | 58.790,73 | 58.790,73 | 17.734,27 | 58.790,73 | 0,00 |
| 1.3.0.00 | RETRIBUCIONES BASICAS | 43.496,00 | 0,00 | 43.496,00 | 36.800,40 | 36.800,40 | 6.695,60 | 36.800,40 | 0,00 |
| 1.3.0.01 | OTRAS REMUNERACIONES | 33.029,00 | 0,00 | 33.029,00 | 21.990,33 | 21.990,33 | 11.038,67 | 21.990,33 | 0,00 |
| 1.3.1 | LABORAL EVENTUAL | 1.092,00 | 0,00 | 1.092,00 | 16.948,07 | 16.948,07 | -15.856,07 | 16.948,07 | 0,00 |
| 1.3.1.00 | RETRIBUCIONES BASICAS | 546,00 | 0,00 | 546,00 | 8.741,28 | 8.741,28 | -8.195,28 | 8.741,28 | 0,00 |
| 1.3.1.01 | OTRAS REMUNERACIONES | 546,00 | 0,00 | 546,00 | 8.206,79 | 8.206,79 | -7.660,79 | 8.206,79 | 0,00 |
| 1.5 | INCENTIVOS AL RENDIMIENTO | 0,00 | 0,00 | 0,00 | 1.056,52 | 1.056,52 | -1.056,52 | 1.056,52 | 0,00 |
| 1.5.0 | PRODUCTIVIDAD | 0,00 | 0,00 | 0,00 | 1.056,52 | 1.056,52 | -1.056,52 | 1.056,52 | 0,00 |
| 1.6 | CUOTAS, PRESTACIONES Y GASTOS SOCIALES A CARGO DEL EMPLEADOR | 611.565,00 | 310.000,00 | 921.565,00 | 897.592,14 | 897.592,14 | 23.972,86 | 897.592,14 | 0,00 |
| 1.6.0 | CUOTAS SOCIALES | 611.565,00 | 310.000,00 | 921.565,00 | 897.592,14 | 897.592,14 | 23.972,86 | 897.592,14 | 0,00 |
| 1.6.0.00 | SEGURIDAD SOCIAL | 611.565,00 | 310.000,00 | 921.565,00 | 897.592,14 | 897.592,14 | 23.972,86 | 897.592,14 | 0,00 |
| 2 | GASTOS EN BIENES CORRIENTES Y SERVICIOS | 1.374.232,00 | 237.160,00 | 1.611.392,00 | 1.518.228,09 | 1.467.768,60 | 143.623,40 | 1.267.146,48 | 200.622,12 |
| 2.1 | REPARACIONES, MANTENIMIENTO Y CONSERVACION | 42.017,00 | 0,00 | 42.017,00 | 39.661,35 | 39.661,35 | 2.355,65 | 38.071,87 | 1.589,48 |
| 2.1.2 | EDIFICIOS Y OTRAS CONSTRUCCIONES | 19.000,00 | 0,00 | 19.000,00 | 26.977,48 | 26.977,48 | -7.977,48 | 26.457,90 | 519,58 |
| 2.1.2.00 | INMOVILIZADO PROPIO | 19.000,00 | 0,00 | 19.000,00 | 26.977,48 | 26.977,48 | -7.977,48 | 26.457,90 | 519,58 |
| 2.1.3 | MAQUINARIA, INSTALACION Y UTILLAJE | 20.117,00 | 0,00 | 20.117,00 | 10.661,71 | 10.661,71 | 9.455,29 | 9.927,36 | 734,35 |
| 2.1.3.00 | INMOVILIZADO PROPIO | 20.117,00 | 0,00 | 20.117,00 | 10.661,71 | 10.661,71 | 9.455,29 | 9.927,36 | 734,35 |
| 2.1.4 | ELEMENTOS DE TRANSPORTE | 1.900,00 | 0,00 | 1.900,00 | 1.062,63 | 1.062,63 | 837,37 | 727,08 | 335,55 |
| 2.1.4.00 | INMOVILIZADO PROPIO | 1.900,00 | 0,00 | 1.900,00 | 1.062,63 | 1.062,63 | 837,37 | 727,08 | 335,55 |
| 2.1.5 | MOBILIARIO Y ENSERES | 1.000,00 | 0,00 | 1.000,00 | 959,53 | 959,53 | 40,47 | 959,53 | 0,00 |
| 2.1.5.00 | INMOVILIZADO PROPIO | 1.000,00 | 0,00 | 1.000,00 | 959,53 | 959,53 | 40,47 | 959,53 | 0,00 |
| 2.2 | MATERIAL, SUMINISTROS Y OTROS | 1.331.015,00 | 237.160,00 | 1.568.175,00 | 1.478.566,74 | 1.428.107,25 | 140.067,75 | 1.229.074,61 | 199.032,64 |
| 2.2.0 | MATERIAL DE OFICINA | 2.200,00 | 0,00 | 2.200,00 | 7.630,08 | 1.121,45 | 1.078,55 | 1.087,18 | 34,27 |



Información a fecha: 31/12/2018

Unidad monetaria: Euros

Clasificación Orgánica 200405 POLÍTICAS SOCIALES, FAMILIA, IGUALDAD Y JUSTICIA / DIRECCIÓN GENERAL DE SERVICIOS SOCIALES / C.A.P.D.P. DE FUENMAYOR

Clasificación Funcional 2323 ACTUACIONES DE PROTECCIÓN Y PROMOCIÓN SOCIAL / SERVICIOS SOCIALES / ACCIÓN SOCIAL / DISCAPACIDAD

| Clasificación Económica | Denominación | Presupuesto Inicial | Modificaciones de Crédito | Crédito Definitivo | Gastos Comprometidos | Obligaciones Reconocidas | Remanentes de Crédito | Pagos | Obligaciones Pdes. de Pago |
|-------------------------|---|---------------------|---------------------------|--------------------|----------------------|--------------------------|-----------------------|------------|----------------------------|
| 2.2.0.00 | ORDINARIO NO INVENTARIABLE | 1.750,00 | 0,00 | 1.750,00 | 7.120,35 | 611,72 | 1.138,28 | 577,45 | 34,27 |
| 2.2.0.01 | PRENSA, REVISTAS, LIBROS Y OTRAS PUBLICACIONES | 450,00 | 0,00 | 450,00 | 509,73 | 509,73 | -59,73 | 509,73 | 0,00 |
| 2.2.1 | SUMINISTROS | 165.987,00 | 0,00 | 165.987,00 | 282.639,91 | 238.689,05 | -72.702,05 | 231.468,95 | 7.220,10 |
| 2.2.1.00 | ENERGIA ELECTRICA | 65.102,00 | 0,00 | 65.102,00 | 76.756,89 | 63.467,78 | 1.634,22 | 63.467,78 | 0,00 |
| 2.2.1.01 | AGUA | 8.000,00 | 0,00 | 8.000,00 | 6.845,48 | 6.845,48 | 1.154,52 | 6.845,48 | 0,00 |
| 2.2.1.02 | GAS | 3.300,00 | 0,00 | 3.300,00 | 4.095,31 | 4.095,31 | -795,31 | 4.095,31 | 0,00 |
| 2.2.1.03 | COMBUSTIBLES Y CARBURANTES | 59.745,00 | 0,00 | 59.745,00 | 129.391,21 | 98.729,46 | -38.984,46 | 98.729,46 | 0,00 |
| 2.2.1.04 | VESTUARIO | 3.240,00 | 0,00 | 3.240,00 | 3.250,55 | 3.250,55 | -10,55 | 3.066,63 | 183,92 |
| 2.2.1.06 | PRODUCTOS FARMACEUTICOS | 600,00 | 0,00 | 600,00 | 587,02 | 587,02 | 12,98 | 587,02 | 0,00 |
| 2.2.1.07 | MATERIALES ESPECIALES | 25.000,00 | 0,00 | 25.000,00 | 27.728,34 | 27.728,34 | -2.728,34 | 23.043,18 | 4.685,16 |
| 2.2.1.23 | CALZADO | 0,00 | 0,00 | 0,00 | 1.426,43 | 1.426,43 | -1.426,43 | 1.148,44 | 277,99 |
| 2.2.1.99 | OTROS SUMINISTROS | 1.000,00 | 0,00 | 1.000,00 | 32.558,68 | 32.558,68 | -31.558,68 | 30.485,65 | 2.073,03 |
| 2.2.2 | COMUNICACIONES | 10.328,00 | 0,00 | 10.328,00 | 0,00 | 0,00 | 10.328,00 | 0,00 | 0,00 |
| 2.2.2.01 | POSTALES | 10.328,00 | 0,00 | 10.328,00 | 0,00 | 0,00 | 10.328,00 | 0,00 | 0,00 |
| 2.2.4 | PRIMAS DE SEGUROS | 190,00 | 0,00 | 190,00 | 97,70 | 97,70 | 92,30 | 97,70 | 0,00 |
| 2.2.4.99 | OTROS RIESGOS | 190,00 | 0,00 | 190,00 | 97,70 | 97,70 | 92,30 | 97,70 | 0,00 |
| 2.2.5 | TRIBUTOS | 4.170,00 | 0,00 | 4.170,00 | 4.473,87 | 4.473,87 | -303,87 | 4.473,87 | 0,00 |
| 2.2.5.00 | LOCALES | 870,00 | 0,00 | 870,00 | 1.060,87 | 1.060,87 | -190,87 | 1.060,87 | 0,00 |
| 2.2.5.01 | AUTONOMICAS | 3.300,00 | 0,00 | 3.300,00 | 3.413,00 | 3.413,00 | -113,00 | 3.413,00 | 0,00 |
| 2.2.6 | GASTOS DIVERSOS | 1.600,00 | 0,00 | 1.600,00 | 0,00 | 0,00 | 1.600,00 | 0,00 | 0,00 |
| 2.2.6.99 | OTROS | 1.600,00 | 0,00 | 1.600,00 | 0,00 | 0,00 | 1.600,00 | 0,00 | 0,00 |
| 2.2.7 | TRABAJOS REALIZADOS POR OTRAS EMPRESAS | 1.146.540,00 | 237.160,00 | 1.383.700,00 | 1.183.725,18 | 1.183.725,18 | 199.974,82 | 991.946,91 | 191.778,27 |
| 2.2.7.00 | LIMPIEZA Y ASEO | 195.660,00 | 0,00 | 195.660,00 | 296.349,06 | 296.349,06 | -100.689,06 | 254.504,34 | 41.844,72 |
| 2.2.7.12 | SERVICIOS CONTRATADOS DE COMEDOR | 454.400,00 | 0,00 | 454.400,00 | 370.837,05 | 370.837,05 | 83.562,95 | 313.293,30 | 57.543,75 |
| 2.2.7.13 | LAVANDERÍA | 189.180,00 | 0,00 | 189.180,00 | 181.481,05 | 181.481,05 | 7.698,95 | 158.292,81 | 23.188,24 |
| 2.2.7.99 | OTROS | 307.300,00 | 237.160,00 | 544.460,00 | 335.058,02 | 335.058,02 | 209.401,98 | 265.856,46 | 69.201,56 |
| 2.3 | INDEMNIZACION POR RAZON DEL SERVICIO | 1.200,00 | 0,00 | 1.200,00 | 0,00 | 0,00 | 1.200,00 | 0,00 | 0,00 |
| 2.3.0 | DIETAS | 1.000,00 | 0,00 | 1.000,00 | 0,00 | 0,00 | 1.000,00 | 0,00 | 0,00 |
| 2.3.1 | LOCOMOCION | 200,00 | 0,00 | 200,00 | 0,00 | 0,00 | 200,00 | 0,00 | 0,00 |
| 6 | INVERSIONES REALES | 153.380,00 | 0,00 | 153.380,00 | 66.005,49 | 66.005,49 | 87.374,51 | 52.275,26 | 13.730,23 |
| 6.2 | INVERSION NUEVA ASOCIADA AL FUNCIONAMIENTO OPERATIVO DE LOS SERVICIOS | 60.020,00 | 0,00 | 60.020,00 | 19.858,72 | 19.858,72 | 40.161,28 | 11.860,02 | 7.998,70 |
| 6.2.2 | EDIFICIOS Y OTRAS CONSTRUCCIONES | 60.020,00 | 0,00 | 60.020,00 | 0,00 | 0,00 | 60.020,00 | 0,00 | 0,00 |
| 6.2.2.00 | ADQUISICION | 60.020,00 | 0,00 | 60.020,00 | 0,00 | 0,00 | 60.020,00 | 0,00 | 0,00 |



Información a fecha: 31/12/2018

Unidad monetaria: Euros

Clasificación Orgánica 200405 POLÍTICAS SOCIALES, FAMILIA, IGUALDAD Y JUSTICIA / DIRECCIÓN GENERAL DE SERVICIOS SOCIALES / C.A.P.D.P. DE FUENMAYOR

Clasificación Funcional 2323 ACTUACIONES DE PROTECCIÓN Y PROMOCIÓN SOCIAL / SERVICIOS SOCIALES / ACCIÓN SOCIAL / DISCAPACIDAD

| Clasificación Económica | Denominación | Presupuesto Inicial | Modificaciones de Crédito | Crédito Definitivo | Gastos Comprometidos | Obligaciones Reconocidas | Remanentes de Crédito | Pagos | Obligaciones Pdes. de Pago |
|-----------------------------------|---|---------------------|---------------------------|---------------------|----------------------|--------------------------|-----------------------|---------------------|----------------------------|
| 6.2.5 | MOBILIARIO Y ENSERES | 0,00 | 0,00 | 0,00 | 19.858,72 | 19.858,72 | -19.858,72 | 11.860,02 | 7.998,70 |
| 6.2.5.00 | ADQUISICION | 0,00 | 0,00 | 0,00 | 19.858,72 | 19.858,72 | -19.858,72 | 11.860,02 | 7.998,70 |
| 6.3 | INVERSION DE REPOSICION ASOCIADA AL FUNCION. OPERAT. DE LOS SERVICIOS | 93.360,00 | 0,00 | 93.360,00 | 46.146,77 | 46.146,77 | 47.213,23 | 40.415,24 | 5.731,53 |
| 6.3.2 | EDIFICIOS Y OTRAS CONSTRUCCIONES | 35.000,00 | 0,00 | 35.000,00 | 46.146,77 | 46.146,77 | -11.146,77 | 40.415,24 | 5.731,53 |
| 6.3.2.01 | CONSTRUCCION | 35.000,00 | 0,00 | 35.000,00 | 46.146,77 | 46.146,77 | -11.146,77 | 40.415,24 | 5.731,53 |
| 6.3.3 | MAQUINARIA, INSTALACIONES Y UTILLAJE | 57.160,00 | 0,00 | 57.160,00 | 0,00 | 0,00 | 57.160,00 | 0,00 | 0,00 |
| 6.3.3.00 | ADQUISICION | 57.160,00 | 0,00 | 57.160,00 | 0,00 | 0,00 | 57.160,00 | 0,00 | 0,00 |
| 6.3.5 | MOBILIARIO Y ENSERES | 1.200,00 | 0,00 | 1.200,00 | 0,00 | 0,00 | 1.200,00 | 0,00 | 0,00 |
| 6.3.5.00 | ADQUISICION | 1.200,00 | 0,00 | 1.200,00 | 0,00 | 0,00 | 1.200,00 | 0,00 | 0,00 |
| Total Orgánico / Funcional | 200405 / 2323 | 5.077.711,00 | 732.160,00 | 5.809.871,00 | 5.629.221,62 | 5.578.762,13 | 231.108,87 | 5.364.409,78 | 214.352,35 |



Información a fecha: 31/12/2018

Unidad monetaria: Euros

Clasificación Orgánica 200406 POLÍTICAS SOCIALES, FAMILIA, IGUALDAD Y JUSTICIA / DIRECCIÓN GENERAL DE SERVICIOS SOCIALES / RESIDENCIA LA COMETA

Clasificación Funcional 2324 ACTUACIONES DE PROTECCIÓN Y PROMOCIÓN SOCIAL / SERVICIOS SOCIALES / ACCIÓN SOCIAL / INFANCIA Y MENORES

| Clasificación Económica | Denominación | Presupuesto Inicial | Modificaciones de Crédito | Crédito Definitivo | Gastos Comprometidos | Obligaciones Reconocidas | Remanentes de Crédito | Pagos | Obligaciones Pdes. de Pago |
|-------------------------|--|---------------------|---------------------------|--------------------|----------------------|--------------------------|-----------------------|------------|----------------------------|
| 1 | GASTOS DE PERSONAL | 769.056,00 | 138.000,00 | 907.056,00 | 904.036,28 | 904.036,28 | 3.019,72 | 904.036,28 | 0,00 |
| 1.2 | FUNCIONARIOS | 515.387,00 | 103.000,00 | 618.387,00 | 598.036,53 | 598.036,53 | 20.350,47 | 598.036,53 | 0,00 |
| 1.2.0 | RETRIBUCIONES BASICAS | 270.591,00 | 103.000,00 | 373.591,00 | 309.650,38 | 309.650,38 | 63.940,62 | 309.650,38 | 0,00 |
| 1.2.0.00 | SUELDO Y PAGAS EXTRAORDINARIAS | 227.205,00 | 103.000,00 | 330.205,00 | 270.576,53 | 270.576,53 | 59.628,47 | 270.576,53 | 0,00 |
| 1.2.0.05 | TRIENIOS | 43.386,00 | 0,00 | 43.386,00 | 39.073,85 | 39.073,85 | 4.312,15 | 39.073,85 | 0,00 |
| 1.2.1 | RETRIBUCIONES COMPLEMENTARIAS | 244.796,00 | 0,00 | 244.796,00 | 288.386,15 | 288.386,15 | -43.590,15 | 288.386,15 | 0,00 |
| 1.2.1.00 | COMPLEMENTOS DE DESTINO | 85.340,00 | 0,00 | 85.340,00 | 98.068,40 | 98.068,40 | -12.728,40 | 98.068,40 | 0,00 |
| 1.2.1.01 | COMPLEMENTO ESPECIFICO | 125.368,00 | 0,00 | 125.368,00 | 144.155,82 | 144.155,82 | -18.787,82 | 144.155,82 | 0,00 |
| 1.2.1.04 | OTRAS REMUNERACIONES | 34.088,00 | 0,00 | 34.088,00 | 46.161,93 | 46.161,93 | -12.073,93 | 46.161,93 | 0,00 |
| 1.3 | LABORALES | 87.327,00 | 0,00 | 87.327,00 | 94.116,89 | 94.116,89 | -6.789,89 | 94.116,89 | 0,00 |
| 1.3.0 | LABORAL FIJO | 86.235,00 | 0,00 | 86.235,00 | 69.629,70 | 69.629,70 | 16.605,30 | 69.629,70 | 0,00 |
| 1.3.0.00 | RETRIBUCIONES BASICAS | 45.982,00 | 0,00 | 45.982,00 | 37.361,67 | 37.361,67 | 8.620,33 | 37.361,67 | 0,00 |
| 1.3.0.01 | OTRAS REMUNERACIONES | 40.253,00 | 0,00 | 40.253,00 | 32.268,03 | 32.268,03 | 7.984,97 | 32.268,03 | 0,00 |
| 1.3.1 | LABORAL EVENTUAL | 1.092,00 | 0,00 | 1.092,00 | 24.487,19 | 24.487,19 | -23.395,19 | 24.487,19 | 0,00 |
| 1.3.1.00 | RETRIBUCIONES BASICAS | 546,00 | 0,00 | 546,00 | 11.497,55 | 11.497,55 | -10.951,55 | 11.497,55 | 0,00 |
| 1.3.1.01 | OTRAS REMUNERACIONES | 546,00 | 0,00 | 546,00 | 12.989,64 | 12.989,64 | -12.443,64 | 12.989,64 | 0,00 |
| 1.5 | INCENTIVOS AL RENDIMIENTO | 0,00 | 0,00 | 0,00 | 0,00 | 0,00 | 0,00 | 0,00 | 0,00 |
| 1.5.0 | PRODUCTIVIDAD | 0,00 | 0,00 | 0,00 | 0,00 | 0,00 | 0,00 | 0,00 | 0,00 |
| 1.6 | CUOTAS, PRESTACIONES Y GASTOS SOCIALES A CARGO DEL EMPLEADOR | 166.342,00 | 35.000,00 | 201.342,00 | 211.882,86 | 211.882,86 | -10.540,86 | 211.882,86 | 0,00 |
| 1.6.0 | CUOTAS SOCIALES | 166.342,00 | 35.000,00 | 201.342,00 | 211.882,86 | 211.882,86 | -10.540,86 | 211.882,86 | 0,00 |
| 1.6.0.00 | SEGURIDAD SOCIAL | 166.342,00 | 35.000,00 | 201.342,00 | 211.882,86 | 211.882,86 | -10.540,86 | 211.882,86 | 0,00 |
| 2 | GASTOS EN BIENES CORRIENTES Y SERVICIOS | 307.979,00 | 0,00 | 307.979,00 | 254.864,30 | 245.621,45 | 62.357,55 | 205.054,10 | 40.567,35 |
| 2.2 | MATERIAL, SUMINISTROS Y OTROS | 307.979,00 | 0,00 | 307.979,00 | 254.864,30 | 245.621,45 | 62.357,55 | 205.054,10 | 40.567,35 |
| 2.2.0 | MATERIAL DE OFICINA | 6.418,00 | 0,00 | 6.418,00 | 3.629,21 | 0,00 | 6.418,00 | 0,00 | 0,00 |
| 2.2.0.00 | ORDINARIO NO INVENTARIABLE | 4.558,00 | 0,00 | 4.558,00 | 3.629,21 | 0,00 | 4.558,00 | 0,00 | 0,00 |
| 2.2.0.01 | PRENSA, REVISTAS, LIBROS Y OTRAS PUBLICACIONES | 930,00 | 0,00 | 930,00 | 0,00 | 0,00 | 930,00 | 0,00 | 0,00 |
| 2.2.0.02 | MATERIAL INFORMATICO NO INVENTARIABLE | 930,00 | 0,00 | 930,00 | 0,00 | 0,00 | 930,00 | 0,00 | 0,00 |
| 2.2.1 | SUMINISTROS | 87.382,00 | 0,00 | 87.382,00 | 66.638,35 | 61.724,65 | 25.657,35 | 52.601,36 | 9.123,29 |
| 2.2.1.00 | ENERGIA ELECTRICA | 23.249,00 | 0,00 | 23.249,00 | 24.175,51 | 20.029,69 | 3.219,31 | 16.418,09 | 3.611,60 |
| 2.2.1.01 | AGUA | 2.791,00 | 0,00 | 2.791,00 | 1.016,98 | 1.016,98 | 1.774,02 | 1.016,98 | 0,00 |
| 2.2.1.02 | GAS | 2.791,00 | 0,00 | 2.791,00 | 1.023,32 | 255,44 | 2.535,56 | 221,08 | 34,36 |
| 2.2.1.03 | COMBUSTIBLES Y CARBURANTES | 23.249,00 | 0,00 | 23.249,00 | 16.991,26 | 16.991,26 | 6.257,74 | 12.808,97 | 4.182,29 |
| 2.2.1.04 | VESTUARIO | 1.860,00 | 0,00 | 1.860,00 | 1.032,84 | 1.032,84 | 827,16 | 931,12 | 101,72 |



Información a fecha: 31/12/2018

Unidad monetaria: Euros

Clasificación Orgánica 200406 POLÍTICAS SOCIALES, FAMILIA, IGUALDAD Y JUSTICIA / DIRECCIÓN GENERAL DE SERVICIOS SOCIALES / RESIDENCIA LA COMETA

Clasificación Funcional 2324 ACTUACIONES DE PROTECCIÓN Y PROMOCIÓN SOCIAL / SERVICIOS SOCIALES / ACCIÓN SOCIAL / INFANCIA Y MENORES

| Clasificación Económica | Denominación | Presupuesto Inicial | Modificaciones de Crédito | Crédito Definitivo | Gastos Comprometidos | Obligaciones Reconocidas | Remanentes de Crédito | Pagos | Obligaciones Pdes. de Pago |
|-----------------------------------|--|---------------------|---------------------------|---------------------|----------------------|--------------------------|-----------------------|---------------------|----------------------------|
| 2.2.1.05 | PRODUCTOS ALIMENTICIOS | 1.302,00 | 0,00 | 1.302,00 | 4.906,32 | 4.906,32 | -3.604,32 | 4.637,04 | 269,28 |
| 2.2.1.06 | PRODUCTOS FARMACEUTICOS | 1.860,00 | 0,00 | 1.860,00 | 1.446,37 | 1.446,37 | 413,63 | 1.437,56 | 8,81 |
| 2.2.1.07 | MATERIALES ESPECIALES | 23.249,00 | 0,00 | 23.249,00 | 12.860,84 | 12.860,84 | 10.388,16 | 12.156,03 | 704,81 |
| 2.2.1.08 | SUMINISTROS PARA ACTIVIDADES | 4.649,00 | 0,00 | 4.649,00 | 1.719,03 | 1.719,03 | 2.929,97 | 1.657,39 | 61,64 |
| 2.2.1.10 | LENCERIA | 465,00 | 0,00 | 465,00 | 0,00 | 0,00 | 465,00 | 0,00 | 0,00 |
| 2.2.1.23 | CALZADO | 93,00 | 0,00 | 93,00 | 1.019,99 | 1.019,99 | -926,99 | 920,00 | 99,99 |
| 2.2.1.99 | OTROS SUMINISTROS | 1.824,00 | 0,00 | 1.824,00 | 445,89 | 445,89 | 1.378,11 | 397,10 | 48,79 |
| 2.2.2 | COMUNICACIONES | 93,00 | 0,00 | 93,00 | 0,00 | 0,00 | 93,00 | 0,00 | 0,00 |
| 2.2.2.01 | POSTALES | 93,00 | 0,00 | 93,00 | 0,00 | 0,00 | 93,00 | 0,00 | 0,00 |
| 2.2.3 | TRANSPORTES | 93,00 | 0,00 | 93,00 | 0,00 | 0,00 | 93,00 | 0,00 | 0,00 |
| 2.2.5 | TRIBUTOS | 745,00 | 0,00 | 745,00 | 1.398,85 | 1.398,85 | -653,85 | 1.398,85 | 0,00 |
| 2.2.5.00 | LOCALES | 187,00 | 0,00 | 187,00 | 542,85 | 542,85 | -355,85 | 542,85 | 0,00 |
| 2.2.5.01 | AUTONOMICAS | 93,00 | 0,00 | 93,00 | 856,00 | 856,00 | -763,00 | 856,00 | 0,00 |
| 2.2.5.02 | ESTATALES | 465,00 | 0,00 | 465,00 | 0,00 | 0,00 | 465,00 | 0,00 | 0,00 |
| 2.2.6 | GASTOS DIVERSOS | 0,00 | 0,00 | 0,00 | 451,69 | 451,69 | -451,69 | 451,69 | 0,00 |
| 2.2.6.99 | OTROS | 0,00 | 0,00 | 0,00 | 451,69 | 451,69 | -451,69 | 451,69 | 0,00 |
| 2.2.7 | TRABAJOS REALIZADOS POR OTRAS EMPRESAS | 213.248,00 | 0,00 | 213.248,00 | 182.746,20 | 182.046,26 | 31.201,74 | 150.602,20 | 31.444,06 |
| 2.2.7.00 | LIMPIEZA Y ASEO | 31.269,00 | 0,00 | 31.269,00 | 10.969,87 | 10.969,87 | 20.299,13 | 8.455,69 | 2.514,18 |
| 2.2.7.01 | SEGURIDAD | 88.346,00 | 0,00 | 88.346,00 | 99.835,78 | 99.135,84 | -10.789,84 | 80.925,66 | 18.210,18 |
| 2.2.7.06 | ESTUDIOS Y TRABAJOS TECNICOS | 8.735,00 | 0,00 | 8.735,00 | 18.947,39 | 18.947,39 | -10.212,39 | 17.277,97 | 1.669,42 |
| 2.2.7.12 | SERVICIOS CONTRATADOS DE COMEDOR | 81.898,00 | 0,00 | 81.898,00 | 49.613,11 | 49.613,11 | 32.284,89 | 40.562,83 | 9.050,28 |
| 2.2.7.99 | OTROS | 3.000,00 | 0,00 | 3.000,00 | 3.380,05 | 3.380,05 | -380,05 | 3.380,05 | 0,00 |
| Total Orgánico / Funcional | 200406 / 2324 | 1.077.035,00 | 138.000,00 | 1.215.035,00 | 1.158.900,58 | 1.149.657,73 | 65.377,27 | 1.109.090,38 | 40.567,35 |



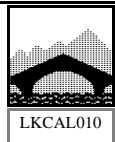
Información a fecha: 31/12/2018

Unidad monetaria: Euros

Clasificación Orgánica 200410 POLÍTICAS SOCIALES, FAMILIA, IGUALDAD Y JUSTICIA / DIRECCIÓN GENERAL DE SERVICIOS SOCIALES / CENTROS NO RESIDENCIALES (HOGARES)

Clasificación Funcional 2322 ACTUACIONES DE PROTECCIÓN Y PROMOCIÓN SOCIAL / SERVICIOS SOCIALES / ACCIÓN SOCIAL / MAYORES

| Clasificación Económica | Denominación | Presupuesto Inicial | Modificaciones de Crédito | Crédito Definitivo | Gastos Comprometidos | Obligaciones Reconocidas | Remanentes de Crédito | Pagos | Obligaciones Pdes. de Pago |
|-------------------------|--|---------------------|---------------------------|--------------------|----------------------|--------------------------|-----------------------|--------------|----------------------------|
| 1 | GASTOS DE PERSONAL | 1.776.222,00 | 60.000,00 | 1.836.222,00 | 1.821.037,07 | 1.821.037,07 | 15.184,93 | 1.821.037,07 | 0,00 |
| 1.2 | FUNCIONARIOS | 1.436.159,00 | 0,00 | 1.436.159,00 | 1.419.568,52 | 1.419.568,52 | 16.590,48 | 1.419.568,52 | 0,00 |
| 1.2.0 | RETRIBUCIONES BASICAS | 762.609,00 | 0,00 | 762.609,00 | 769.834,20 | 769.834,20 | -7.225,20 | 769.834,20 | 0,00 |
| 1.2.0.00 | SUELDO Y PAGAS EXTRAORDINARIAS | 675.900,00 | 0,00 | 675.900,00 | 678.418,05 | 678.418,05 | -2.518,05 | 678.418,05 | 0,00 |
| 1.2.0.05 | TRIENIOS | 86.709,00 | 0,00 | 86.709,00 | 91.416,15 | 91.416,15 | -4.707,15 | 91.416,15 | 0,00 |
| 1.2.1 | RETRIBUCIONES COMPLEMENTARIAS | 673.550,00 | 0,00 | 673.550,00 | 649.734,32 | 649.734,32 | 23.815,68 | 649.734,32 | 0,00 |
| 1.2.1.00 | COMPLEMENTOS DE DESTINO | 256.304,00 | 0,00 | 256.304,00 | 252.913,80 | 252.913,80 | 3.390,20 | 252.913,80 | 0,00 |
| 1.2.1.01 | COMPLEMENTO ESPECIFICO | 376.852,00 | 0,00 | 376.852,00 | 368.091,36 | 368.091,36 | 8.760,64 | 368.091,36 | 0,00 |
| 1.2.1.04 | OTRAS REMUNERACIONES | 40.394,00 | 0,00 | 40.394,00 | 28.729,16 | 28.729,16 | 11.664,84 | 28.729,16 | 0,00 |
| 1.3 | LABORALES | 1.092,00 | 0,00 | 1.092,00 | 0,00 | 0,00 | 1.092,00 | 0,00 | 0,00 |
| 1.3.1 | LABORAL EVENTUAL | 1.092,00 | 0,00 | 1.092,00 | 0,00 | 0,00 | 1.092,00 | 0,00 | 0,00 |
| 1.3.1.00 | RETRIBUCIONES BASICAS | 546,00 | 0,00 | 546,00 | 0,00 | 0,00 | 546,00 | 0,00 | 0,00 |
| 1.3.1.01 | OTRAS REMUNERACIONES | 546,00 | 0,00 | 546,00 | 0,00 | 0,00 | 546,00 | 0,00 | 0,00 |
| 1.5 | INCENTIVOS AL RENDIMIENTO | 0,00 | 0,00 | 0,00 | 20,45 | 20,45 | -20,45 | 20,45 | 0,00 |
| 1.5.0 | PRODUCTIVIDAD | 0,00 | 0,00 | 0,00 | 20,45 | 20,45 | -20,45 | 20,45 | 0,00 |
| 1.6 | CUOTAS, PRESTACIONES Y GASTOS SOCIALES A CARGO DEL EMPLEADOR | 338.971,00 | 60.000,00 | 398.971,00 | 401.448,10 | 401.448,10 | -2.477,10 | 401.448,10 | 0,00 |
| 1.6.0 | CUOTAS SOCIALES | 338.971,00 | 60.000,00 | 398.971,00 | 401.448,10 | 401.448,10 | -2.477,10 | 401.448,10 | 0,00 |
| 1.6.0.00 | SEGURIDAD SOCIAL | 338.971,00 | 60.000,00 | 398.971,00 | 401.448,10 | 401.448,10 | -2.477,10 | 401.448,10 | 0,00 |
| 2 | GASTOS EN BIENES CORRIENTES Y SERVICIOS | 1.337.417,00 | 272.592,00 | 1.610.009,00 | 1.450.925,25 | 1.304.382,39 | 305.626,61 | 1.083.451,29 | 220.931,10 |
| 2.1 | REPARACIONES, MANTENIMIENTO Y CONSERVACION | 155.320,00 | 0,00 | 155.320,00 | 113.455,90 | 113.007,53 | 42.312,47 | 91.180,21 | 21.827,32 |
| 2.1.2 | EDIFICIOS Y OTRAS CONSTRUCCIONES | 70.950,00 | 0,00 | 70.950,00 | 25.752,58 | 25.510,04 | 45.439,96 | 21.370,34 | 4.139,70 |
| 2.1.2.00 | INMOVILIZADO PROPIO | 70.950,00 | 0,00 | 70.950,00 | 25.752,58 | 25.510,04 | 45.439,96 | 21.370,34 | 4.139,70 |
| 2.1.3 | MAQUINARIA, INSTALACION Y UTILLAJE | 68.720,00 | 0,00 | 68.720,00 | 80.917,82 | 80.711,99 | -11.991,99 | 65.113,06 | 15.598,93 |
| 2.1.3.00 | INMOVILIZADO PROPIO | 68.720,00 | 0,00 | 68.720,00 | 80.917,82 | 80.711,99 | -11.991,99 | 65.113,06 | 15.598,93 |
| 2.1.5 | MOBILIARIO Y ENSERES | 15.650,00 | 0,00 | 15.650,00 | 6.785,50 | 6.785,50 | 8.864,50 | 4.696,81 | 2.088,69 |
| 2.1.5.00 | INMOVILIZADO PROPIO | 15.650,00 | 0,00 | 15.650,00 | 6.785,50 | 6.785,50 | 8.864,50 | 4.696,81 | 2.088,69 |
| 2.2 | MATERIAL, SUMINISTROS Y OTROS | 1.177.097,00 | 272.592,00 | 1.449.689,00 | 1.336.547,55 | 1.190.453,06 | 259.235,94 | 991.369,96 | 199.083,10 |
| 2.2.0 | MATERIAL DE OFICINA | 38.550,00 | 0,00 | 38.550,00 | 46.482,01 | 35.621,58 | 2.928,42 | 35.159,26 | 462,32 |
| 2.2.0.00 | ORDINARIO NO INVENTARIABLE | 10.000,00 | 0,00 | 10.000,00 | 16.412,98 | 5.552,55 | 4.447,45 | 5.090,23 | 462,32 |
| 2.2.0.01 | PRENSA, REVISTAS, LIBROS Y OTRAS PUBLICACIONES | 28.550,00 | 0,00 | 28.550,00 | 30.069,03 | 30.069,03 | -1.519,03 | 30.069,03 | 0,00 |
| 2.2.1 | SUMINISTROS | 303.981,00 | 0,00 | 303.981,00 | 442.968,08 | 324.786,51 | -20.805,51 | 283.977,09 | 40.809,42 |
| 2.2.1.00 | ENERGIA ELECTRICA | 200.000,00 | 0,00 | 200.000,00 | 252.660,03 | 202.864,48 | -2.864,48 | 182.857,97 | 20.006,51 |
| 2.2.1.01 | AGUA | 13.189,00 | 0,00 | 13.189,00 | 11.621,53 | 11.621,53 | 1.567,47 | 11.366,59 | 254,94 |



Información a fecha: 31/12/2018

Unidad monetaria: Euros

Clasificación Orgánica 200410 POLÍTICAS SOCIALES, FAMILIA, IGUALDAD Y JUSTICIA / DIRECCIÓN GENERAL DE SERVICIOS SOCIALES / CENTROS NO RESIDENCIALES (HOGARES)

Clasificación Funcional 2322 ACTUACIONES DE PROTECCIÓN Y PROMOCIÓN SOCIAL / SERVICIOS SOCIALES / ACCIÓN SOCIAL / MAYORES

| Clasificación Económica | Denominación | Presupuesto Inicial | Modificaciones de Crédito | Crédito Definitivo | Gastos Comprometidos | Obligaciones Reconocidas | Remanentes de Crédito | Pagos | Obligaciones Pdes. de Pago |
|-----------------------------------|---|---------------------|---------------------------|---------------------|----------------------|--------------------------|-----------------------|---------------------|----------------------------|
| 2.2.1.02 | GAS | 22.265,00 | 0,00 | 22.265,00 | 102.594,14 | 45.218,36 | -22.953,36 | 38.175,34 | 7.043,02 |
| 2.2.1.03 | COMBUSTIBLES Y CARBURANTES | 24.500,00 | 0,00 | 24.500,00 | 43.566,76 | 32.556,52 | -8.056,52 | 26.719,91 | 5.836,61 |
| 2.2.1.04 | VESTUARIO | 12.227,00 | 0,00 | 12.227,00 | 6.601,98 | 6.601,98 | 5.625,02 | 5.259,00 | 1.342,98 |
| 2.2.1.06 | PRODUCTOS FARMACEUTICOS | 1.000,00 | 0,00 | 1.000,00 | 47,30 | 47,30 | 952,70 | 47,30 | 0,00 |
| 2.2.1.07 | MATERIALES ESPECIALES | 2.250,00 | 0,00 | 2.250,00 | 9.746,73 | 9.746,73 | -7.496,73 | 9.359,18 | 387,55 |
| 2.2.1.08 | ACTIVIDADES SOCIOCULTURALES | 20.000,00 | 0,00 | 20.000,00 | 10.972,55 | 10.972,55 | 9.027,45 | 6.456,47 | 4.516,08 |
| 2.2.1.23 | CALZADO | 1.000,00 | 0,00 | 1.000,00 | 2.949,50 | 2.949,50 | -1.949,50 | 2.681,07 | 268,43 |
| 2.2.1.99 | OTROS SUMINISTROS | 7.550,00 | 0,00 | 7.550,00 | 2.207,56 | 2.207,56 | 5.342,44 | 1.054,26 | 1.153,30 |
| 2.2.2 | COMUNICACIONES | 500,00 | 0,00 | 500,00 | 113,00 | 113,00 | 387,00 | 113,00 | 0,00 |
| 2.2.2.01 | POSTALES | 500,00 | 0,00 | 500,00 | 113,00 | 113,00 | 387,00 | 113,00 | 0,00 |
| 2.2.5 | TRIBUTOS | 3.210,00 | 0,00 | 3.210,00 | 14.689,32 | 14.689,32 | -11.479,32 | 14.444,88 | 244,44 |
| 2.2.5.00 | LOCALES | 210,00 | 0,00 | 210,00 | 8.693,32 | 8.693,32 | -8.483,32 | 8.594,38 | 98,94 |
| 2.2.5.01 | AUTONOMICAS | 3.000,00 | 0,00 | 3.000,00 | 5.996,00 | 5.996,00 | -2.996,00 | 5.850,50 | 145,50 |
| 2.2.6 | GASTOS DIVERSOS | 20.000,00 | 0,00 | 20.000,00 | 0,00 | 0,00 | 20.000,00 | 0,00 | 0,00 |
| 2.2.6.99 | OTROS | 20.000,00 | 0,00 | 20.000,00 | 0,00 | 0,00 | 20.000,00 | 0,00 | 0,00 |
| 2.2.7 | TRABAJOS REALIZADOS POR OTRAS EMPRESAS | 810.856,00 | 272.592,00 | 1.083.448,00 | 832.295,14 | 815.242,65 | 268.205,35 | 657.675,73 | 157.566,92 |
| 2.2.7.00 | LIMPIEZA Y ASEO | 458.840,00 | 0,00 | 458.840,00 | 562.772,10 | 550.162,73 | -91.322,73 | 452.856,11 | 97.306,62 |
| 2.2.7.01 | SEGURIDAD | 2.550,00 | 0,00 | 2.550,00 | 0,00 | 0,00 | 2.550,00 | 0,00 | 0,00 |
| 2.2.7.11 | ACTIV. DE ANIMACION SOCIOCULTURAL | 234.000,00 | 0,00 | 234.000,00 | 164.643,06 | 160.199,94 | 73.800,06 | 119.686,02 | 40.513,92 |
| 2.2.7.13 | PROGRAMAS PREVENCIÓN DEPENDENCIA Y PROMOCIÓN AUTONOMÍA | 40.000,00 | 0,00 | 40.000,00 | 27.178,24 | 27.178,24 | 12.821,76 | 20.383,68 | 6.794,56 |
| 2.2.7.99 | OTROS | 75.466,00 | 272.592,00 | 348.058,00 | 77.701,74 | 77.701,74 | 270.356,26 | 64.749,92 | 12.951,82 |
| 2.3 | INDEMNIZACION POR RAZON DEL SERVICIO | 5.000,00 | 0,00 | 5.000,00 | 921,80 | 921,80 | 4.078,20 | 901,12 | 20,68 |
| 2.3.0 | DIETAS | 2.000,00 | 0,00 | 2.000,00 | 0,00 | 0,00 | 2.000,00 | 0,00 | 0,00 |
| 2.3.1 | LOCOMOCION | 3.000,00 | 0,00 | 3.000,00 | 921,80 | 921,80 | 2.078,20 | 901,12 | 20,68 |
| 6 | INVERSIONES REALES | 425.000,00 | 0,00 | 425.000,00 | 132.274,16 | 132.274,16 | 292.725,84 | 125.777,29 | 6.496,87 |
| 6.3 | INVERSION DE REPOSICION ASOCIADA AL FUNCION. OPERAT. DE LOS SERVICIOS | 425.000,00 | 0,00 | 425.000,00 | 132.274,16 | 132.274,16 | 292.725,84 | 125.777,29 | 6.496,87 |
| 6.3.2 | EDIFICIOS Y OTRAS CONSTRUCCIONES | 390.000,00 | 0,00 | 390.000,00 | 115.128,97 | 115.128,97 | 274.871,03 | 108.632,10 | 6.496,87 |
| 6.3.2.01 | CONSTRUCCION | 390.000,00 | 0,00 | 390.000,00 | 115.128,97 | 115.128,97 | 274.871,03 | 108.632,10 | 6.496,87 |
| 6.3.5 | MOBILIARIO Y ENSERES | 35.000,00 | 0,00 | 35.000,00 | 17.145,19 | 17.145,19 | 17.854,81 | 17.145,19 | 0,00 |
| 6.3.5.00 | ADQUISICION | 35.000,00 | 0,00 | 35.000,00 | 17.145,19 | 17.145,19 | 17.854,81 | 17.145,19 | 0,00 |
| Total Orgánico / Funcional | 200410 / 2322 | 3.538.639,00 | 332.592,00 | 3.871.231,00 | 3.404.236,48 | 3.257.693,62 | 613.537,38 | 3.030.265,65 | 227.427,97 |



Gobierno
de La
Rioja

Adm. Pública y Hacienda

Ejercicio: 2018

SICAP - Sistema de Información Contable

ESTADO DE LIQUIDACIÓN DEL PRESUPUESTO / I. LIQUIDACIÓN DEL PRESUPUESTO DE GASTOS

Página 288


Información a fecha: 31/12/2018

Unidad monetaria: Euros


Clasificación Orgánica 200410 POLÍTICAS SOCIALES, FAMILIA, IGUALDAD Y JUSTICIA / DIRECCIÓN GENERAL DE SERVICIOS SOCIALES / CENTROS NO RESIDENCIALES (HOGARES)

Clasificación Funcional 2322 ACTUACIONES DE PROTECCIÓN Y PROMOCIÓN SOCIAL / SERVICIOS SOCIALES / ACCIÓN SOCIAL / MAYORES

| Clasificación Económica | Denominación | Presupuesto Inicial | Modificaciones de Crédito | Crédito Definitivo | Gastos Comprometidos | Obligaciones Reconocidas | Remanentes de Crédito | Pagos | Obligaciones Pdes. de Pago |
|-------------------------|-------------------|---------------------|---------------------------|--------------------|----------------------|--------------------------|-----------------------|------------------|----------------------------|
| *** | TOTAL GENERAL *** | 1.513.893.000,00 | 65.864.672,34 | 1.579.757.672,34 | 1.519.899.993,27 | 1.494.174.970,42 | 85.582.701,92 | 1.365.186.182,82 | 128.988.787,60 |

| | | | |
|---|---------------------------------|--|-----------------------|
|  | Gobierno de La Rioja | Consejería de Administración Pública y Hacienda | Ejercicio 2018 |
| | | SICAP - Sistema de Información Contable | |
| | | | |

V ESTADO DE LIQUIDACIÓN DEL PRESUPUESTO
2 Liquidación del Presupuesto de Ingresos

| | | | |
|---|---------------------------------|--|-----------------------|
|  | Gobierno de La Rioja | Consejería de Administración Pública y Hacienda | Ejercicio 2018 |
| | | SICAP - Sistema de Información Contable | |
| | | | |



Información a fecha: 31/12/2018

Unidad monetaria: Euros


| Clasificación Económica | Denominación | Previsión Inicial | Modificaciones a la previsión | Previsión Definitiva | Derechos Reconocidos | Derechos Anulados | Derechos Cancelados | Derechos Recon. Netos | Recaudación Neta | Derechos Pdes. Cobro |
|-------------------------|--|-------------------|-------------------------------|----------------------|----------------------|-------------------|---------------------|-----------------------|------------------|----------------------|
| 1 | IMPUESTOS DIRECTOS | 295.205.480,00 | 0,00 | 295.205.480,00 | 321.588.461,85 | 1.629.630,31 | 418,10 | 319.958.413,44 | 319.279.595,34 | 678.818,10 |
| 1.0 | SOBRE LA RENTA | 265.205.480,00 | 0,00 | 265.205.480,00 | 294.020.612,32 | 574.203,55 | 0,00 | 293.446.408,77 | 293.424.333,57 | 22.075,20 |
| 1.0.1 | RECARGO SOBRE ACTIVIDADES ECONOMICAS | 1.500.000,00 | 0,00 | 1.500.000,00 | 2.206.886,00 | 574.203,55 | 0,00 | 1.632.682,45 | 1.610.607,25 | 22.075,20 |
| 1.0.2 | TRAMO AUTONOMICO DEL I.R.P.F. | 263.705.480,00 | 0,00 | 263.705.480,00 | 291.813.726,32 | 0,00 | 0,00 | 291.813.726,32 | 291.813.726,32 | 0,00 |
| 1.1 | SOBRE EL CAPITAL | 30.000.000,00 | 0,00 | 30.000.000,00 | 27.567.849,53 | 1.055.426,76 | 418,10 | 26.512.004,67 | 25.855.261,77 | 656.742,90 |
| 1.1.0 | IMPUESTO SOBRE SUCESIONES Y DONACIONES | 18.000.000,00 | 0,00 | 18.000.000,00 | 16.865.311,31 | 1.006.574,16 | 18,13 | 15.858.719,02 | 15.251.960,52 | 606.758,50 |
| 1.1.0.01 | IMPUESTO SOBRE SUCESIONES | 15.000.000,00 | 0,00 | 15.000.000,00 | 15.032.755,15 | 747.107,15 | 18,13 | 14.285.629,87 | 13.897.268,94 | 388.360,93 |
| 1.1.0.02 | IMPUESTO SOBRE DONACIONES | 3.000.000,00 | 0,00 | 3.000.000,00 | 1.832.556,16 | 259.467,01 | 0,00 | 1.573.089,15 | 1.354.691,58 | 218.397,57 |
| 1.1.1 | IMPUESTO SOBRE EL PATRIMONIO | 8.000.000,00 | 0,00 | 8.000.000,00 | 8.118.568,87 | 47.966,53 | 399,97 | 8.070.202,37 | 8.020.217,97 | 49.984,40 |
| 1.1.3 | IMPUESTO SOBRE LOS DEPOSITOS EN LAS ENTIDADES DE CRÉDI | 4.000.000,00 | 0,00 | 4.000.000,00 | 2.583.969,35 | 886,07 | 0,00 | 2.583.083,28 | 2.583.083,28 | 0,00 |
| 2 | IMPUESTOS INDIRECTOS | 436.407.040,00 | 0,00 | 436.407.040,00 | 454.588.710,99 | 4.837.994,16 | 1.151,38 | 449.749.565,45 | 448.209.225,90 | 1.540.339,55 |
| 2.0 | SOBRE TRANSMISIONES PATRIMONIALES Y ACTOS JURIDICOS DC | 40.000.000,00 | 0,00 | 40.000.000,00 | 43.700.100,18 | 719.103,32 | 216,88 | 42.980.779,98 | 42.202.986,14 | 777.793,84 |
| 2.0.0 | SOBRE TRANSMISIONES PATRIMONIALES Y ACTOS JURIDICOS DC | 40.000.000,00 | 0,00 | 40.000.000,00 | 43.700.100,18 | 719.103,32 | 216,88 | 42.980.779,98 | 42.202.986,14 | 777.793,84 |
| 2.0.0.01 | SOBRE TRANSMISIONES PATRIMONIALES | 28.000.000,00 | 0,00 | 28.000.000,00 | 32.791.560,58 | 396.197,30 | 102,39 | 32.395.260,89 | 31.981.680,47 | 413.580,42 |
| 2.0.0.02 | SOBRE ACTOS JURIDICOS DOCUMENTADOS | 12.000.000,00 | 0,00 | 12.000.000,00 | 10.908.539,60 | 322.906,02 | 114,49 | 10.585.519,09 | 10.221.305,67 | 364.213,42 |
| 2.0.1 | | 0,00 | 0,00 | 0,00 | 0,00 | 0,00 | 0,00 | 0,00 | 0,00 | 0,00 |
| 2.1 | TRIBUTOS SOBRE EL JUEGO | 9.000.000,00 | 0,00 | 9.000.000,00 | 8.823.005,49 | 28.228,50 | 0,00 | 8.794.776,99 | 8.764.496,99 | 30.280,00 |
| 2.1.0 | TRIBUTOS SOBRE EL JUEGO | 9.000.000,00 | 0,00 | 9.000.000,00 | 8.823.005,49 | 28.228,50 | 0,00 | 8.794.776,99 | 8.764.496,99 | 30.280,00 |
| 2.2 | CANONES | 11.138.000,00 | 0,00 | 11.138.000,00 | 11.129.076,74 | 192.856,81 | 934,50 | 10.935.285,43 | 10.545.955,60 | 389.329,83 |
| 2.2.0 | CANON DE SANEAMIENTO Y DEPURACION | 11.138.000,00 | 0,00 | 11.138.000,00 | 11.129.076,74 | 192.856,81 | 934,50 | 10.935.285,43 | 10.545.955,60 | 389.329,83 |
| 2.3 | SOBRE EL VALOR AÑADIDO | 260.575.140,00 | 0,00 | 260.575.140,00 | 270.653.960,00 | 2.709.830,38 | 0,00 | 267.944.129,62 | 267.944.129,62 | 0,00 |
| 2.3.0 | IMPUESTO SOBRE EL VALOR AÑADIDO | 260.575.140,00 | 0,00 | 260.575.140,00 | 270.653.960,00 | 2.709.830,38 | 0,00 | 267.944.129,62 | 267.944.129,62 | 0,00 |
| 2.3.0.01 | SOBRE OPERACIONES INTERIORES | 260.575.140,00 | 0,00 | 260.575.140,00 | 270.653.960,00 | 2.709.830,38 | 0,00 | 267.944.129,62 | 267.944.129,62 | 0,00 |
| 2.4 | SOBRE CONSUMOS ESPECÍFICOS | 109.893.900,00 | 0,00 | 109.893.900,00 | 113.670.293,02 | 1.187.975,15 | 0,00 | 112.482.317,87 | 112.482.317,87 | 0,00 |
| 2.4.0 | IMPUESTOS ESPECIALES | 109.893.900,00 | 0,00 | 109.893.900,00 | 113.670.293,02 | 1.187.975,15 | 0,00 | 112.482.317,87 | 112.482.317,87 | 0,00 |
| 2.4.0.00 | IMPUESTO SOBRE EL ALCOHOL Y BEBIDAS DERIVADAS | 3.862.530,00 | 0,00 | 3.862.530,00 | 3.862.542,00 | 240.362,74 | 0,00 | 3.622.179,26 | 3.622.179,26 | 0,00 |
| 2.4.0.01 | IMPUESTO SOBRE PRODUCTOS INTERMEDIOS | 110.210,00 | 0,00 | 110.210,00 | 113.811,46 | 0,00 | 0,00 | 113.811,46 | 113.811,46 | 0,00 |
| 2.4.0.02 | IMPUESTO SOBRE LA CERVEZA | 1.329.530,00 | 0,00 | 1.329.530,00 | 1.329.530,00 | 59.711,20 | 0,00 | 1.269.818,80 | 1.269.818,80 | 0,00 |
| 2.4.0.03 | IMPUESTO SOBRE LAS LABORES DEL TABACO | 30.393.400,00 | 0,00 | 30.393.400,00 | 30.593.321,95 | 0,00 | 0,00 | 30.593.321,95 | 30.593.321,95 | 0,00 |
| 2.4.0.04 | IMPUESTO SOBRE HIDROCARBUROS | 64.430.420,00 | 0,00 | 64.430.420,00 | 68.003.277,61 | 0,00 | 0,00 | 68.003.277,61 | 68.003.277,61 | 0,00 |
| 2.4.0.05 | IMPUESTO SOBRE LA ELECTRICIDAD | 9.767.810,00 | 0,00 | 9.767.810,00 | 9.767.810,00 | 887.901,21 | 0,00 | 8.879.908,79 | 8.879.908,79 | 0,00 |
| 2.8 | OTROS IMPUESTOS INDIRECTOS | 5.800.000,00 | 0,00 | 5.800.000,00 | 6.612.275,56 | 0,00 | 0,00 | 6.612.275,56 | 6.269.339,68 | 342.935,88 |
| 2.8.0 | SOBRE DETERMINADOS MEDIOS DE TRANSPORTE | 3.000.000,00 | 0,00 | 3.000.000,00 | 4.017.170,74 | 0,00 | 0,00 | 4.017.170,74 | 3.674.234,86 | 342.935,88 |
| 2.8.2 | IMPUESTOS MEDIOAMBIENTALES | 2.800.000,00 | 0,00 | 2.800.000,00 | 2.595.104,82 | 0,00 | 0,00 | 2.595.104,82 | 2.595.104,82 | 0,00 |
| 2.8.2.01 | SOBRE ELIMINACION DE RESIDUOS EN VERTEDEROS | 400.000,00 | 0,00 | 400.000,00 | 364.017,48 | 0,00 | 0,00 | 364.017,48 | 364.017,48 | 0,00 |
| 2.8.2.02 | IMPUESTO SOBRE EL IMPACTO VISUAL ELEMENTOS SUMINISTRO | 2.400.000,00 | 0,00 | 2.400.000,00 | 2.231.087,34 | 0,00 | 0,00 | 2.231.087,34 | 2.231.087,34 | 0,00 |
| 3 | TASAS Y OTROS INGRESOS | 31.307.500,00 | 350.377,82 | 31.657.877,82 | 33.512.839,11 | 3.114.214,50 | 1.692,39 | 30.396.932,22 | 24.263.245,10 | 6.133.687,12 |
| 3.0 | VENTA DE BIENES | 633.800,00 | 0,00 | 633.800,00 | 541.243,71 | 2.750,73 | 0,00 | 538.492,98 | 538.492,98 | 0,00 |



Información a fecha: 31/12/2018

Unidad monetaria: Euros


| Clasificación Económica | Denominación | Previsión Inicial | Modificaciones a la previsión | Previsión Definitiva | Derechos Reconocidos | Derechos Anulados | Derechos Cancelados | Derechos Recon. Netos | Recaudación Neta | Derechos Pdtes. Cobro |
|-------------------------|--|-------------------|-------------------------------|----------------------|----------------------|-------------------|---------------------|-----------------------|------------------|-----------------------|
| 3.0.0 | VENTA DE PUBLICACIONES PROPIAS | 39.300,00 | 0,00 | 39.300,00 | 39.530,81 | 0,00 | 0,00 | 39.530,81 | 39.530,81 | 0,00 |
| 3.0.0.01 | VENTA DEL BOLETIN OFICIAL DEL PARLAMENTO | 500,00 | 0,00 | 500,00 | 0,00 | 0,00 | 0,00 | 0,00 | 0,00 | 0,00 |
| 3.0.0.02 | VENTA DE PUBLICACIONES DEL INSTITUTO DE ESTUDIOS RIOJA | 35.000,00 | 0,00 | 35.000,00 | 38.813,37 | 0,00 | 0,00 | 38.813,37 | 38.813,37 | 0,00 |
| 3.0.0.03 | VENTA DE PUBLICACIONES DE DESARROLLO ECONOMICO E INN | 300,00 | 0,00 | 300,00 | 0,00 | 0,00 | 0,00 | 0,00 | 0,00 | 0,00 |
| 3.0.0.04 | VENTA DE PUBLICACIONES DE AGRICULTURA, GANADERÍA Y ME | 500,00 | 0,00 | 500,00 | 0,00 | 0,00 | 0,00 | 0,00 | 0,00 | 0,00 |
| 3.0.0.05 | VENTA DE PUBLICACIONES DE SALUD | 1.000,00 | 0,00 | 1.000,00 | 0,00 | 0,00 | 0,00 | 0,00 | 0,00 | 0,00 |
| 3.0.0.06 | VENTA DE IMPRESOS | 1.000,00 | 0,00 | 1.000,00 | 0,00 | 0,00 | 0,00 | 0,00 | 0,00 | 0,00 |
| 3.0.0.99 | VENTA DE OTRAS PUBLICACIONES | 1.000,00 | 0,00 | 1.000,00 | 717,44 | 0,00 | 0,00 | 717,44 | 717,44 | 0,00 |
| 3.0.4 | VENTA DE PRODUCTOS AGROPECUARIOS | 543.000,00 | 0,00 | 543.000,00 | 501.712,90 | 2.750,73 | 0,00 | 498.962,17 | 498.962,17 | 0,00 |
| 3.0.4.00 | VENTA DE PLANTAS Y SEMILLAS DE VIVEROS | 168.000,00 | 0,00 | 168.000,00 | 120.923,45 | 2.750,73 | 0,00 | 118.172,72 | 118.172,72 | 0,00 |
| 3.0.4.01 | EXPLOTACIONES AGRARIAS | 375.000,00 | 0,00 | 375.000,00 | 380.789,45 | 0,00 | 0,00 | 380.789,45 | 380.789,45 | 0,00 |
| 3.0.5 | VENTA DE MATERIAL DE DESHECHO | 500,00 | 0,00 | 500,00 | 0,00 | 0,00 | 0,00 | 0,00 | 0,00 | 0,00 |
| 3.0.9 | VENTA DE OTROS BIENES | 51.000,00 | 0,00 | 51.000,00 | 0,00 | 0,00 | 0,00 | 0,00 | 0,00 | 0,00 |
| 3.0.9.01 | VENTA DE CARTONES DE BINGO | 45.000,00 | 0,00 | 45.000,00 | 0,00 | 0,00 | 0,00 | 0,00 | 0,00 | 0,00 |
| 3.0.9.06 | VENTA DE CATALOGOS | 1.000,00 | 0,00 | 1.000,00 | 0,00 | 0,00 | 0,00 | 0,00 | 0,00 | 0,00 |
| 3.0.9.08 | VENTA OBJETOS PUBLICITARIOS | 1.000,00 | 0,00 | 1.000,00 | 0,00 | 0,00 | 0,00 | 0,00 | 0,00 | 0,00 |
| 3.0.9.09 | VENTA DE CHATARRA | 4.000,00 | 0,00 | 4.000,00 | 0,00 | 0,00 | 0,00 | 0,00 | 0,00 | 0,00 |
| 3.1 | PRESTACION DE SERVICIOS | 14.091.700,00 | 0,00 | 14.091.700,00 | 13.078.737,42 | 2.567.478,96 | 0,00 | 10.511.258,46 | 7.430.145,12 | 3.081.113,34 |
| 3.1.0 | SERVICIOS SANITARIOS | 880.000,00 | 0,00 | 880.000,00 | 759.733,28 | 29,58 | 0,00 | 759.703,70 | 759.703,70 | 0,00 |
| 3.1.0.01 | CENTRO ASISTENCIAL DE ALBELDA DE IREGUA | 550.000,00 | 0,00 | 550.000,00 | 415.278,15 | 0,00 | 0,00 | 415.278,15 | 415.278,15 | 0,00 |
| 3.1.0.03 | DERECHOS MATRÍCULA CURSOS Y SEMINARIOS | 330.000,00 | 0,00 | 330.000,00 | 344.455,13 | 29,58 | 0,00 | 344.425,55 | 344.425,55 | 0,00 |
| 3.1.1 | POLITICAS SOCIALES, FAMILIA, IGUALDAD Y JUSTICIA | 11.507.000,00 | 0,00 | 11.507.000,00 | 10.728.326,99 | 2.564.439,38 | 0,00 | 8.163.887,61 | 5.083.242,07 | 3.080.645,54 |
| 3.1.1.02 | RESIDENCIA DE PERSONAS MAYORES DE CALAHORRA | 915.000,00 | 0,00 | 915.000,00 | 931.672,51 | 6.742,86 | 0,00 | 924.929,65 | 914.011,78 | 10.917,87 |
| 3.1.1.04 | RESIDENCIA DE PERSONAS MAYORES DE LARDERO | 1.155.000,00 | 0,00 | 1.155.000,00 | 998.713,18 | 60.417,75 | 0,00 | 938.295,43 | 938.295,43 | 0,00 |
| 3.1.1.06 | HOGARES DE TERCERA EDAD | 325.000,00 | 0,00 | 325.000,00 | 373.433,53 | 0,00 | 0,00 | 373.433,53 | 351.765,20 | 21.668,33 |
| 3.1.1.07 | ESTANCIAS RESIDENCIA SANTA LUCIA DE FUENMAYOR | 670.000,00 | 0,00 | 670.000,00 | 732.878,12 | 0,00 | 0,00 | 732.878,12 | 732.878,12 | 0,00 |
| 3.1.1.09 | CENTROS CONCERTADOS, ANCIANOS DISCAPACITADOS Y OTROS | 700.000,00 | 0,00 | 700.000,00 | 6.491.772,41 | 2.496.015,02 | 0,00 | 3.995.757,39 | 947.698,05 | 3.048.059,34 |
| 3.1.1.10 | CENTROS DE DIA. SERVICIO DE PERSONAS MAYORES | 1.466.000,00 | 0,00 | 1.466.000,00 | 896.421,25 | 0,00 | 0,00 | 896.421,25 | 896.421,25 | 0,00 |
| 3.1.1.11 | PLAZAS CONCERTADAS DE PERSONAS MAYORES | 5.000.000,00 | 0,00 | 5.000.000,00 | 0,00 | 0,00 | 0,00 | 0,00 | 0,00 | 0,00 |
| 3.1.1.12 | PLAZAS CONCERTADAS DE PERSONAS CON DISCAPACIDAD | 1.000.000,00 | 0,00 | 1.000.000,00 | 0,00 | 0,00 | 0,00 | 0,00 | 0,00 | 0,00 |
| 3.1.1.15 | TARJETA LECTOR MUSEO, BIBLIOTECA Y ARCHIVO | 1.000,00 | 0,00 | 1.000,00 | 0,00 | 0,00 | 0,00 | 0,00 | 0,00 | 0,00 |
| 3.1.1.16 | VENTA ENTRADAS FILMOTECA RAFAEL AZCONA | 18.000,00 | 0,00 | 18.000,00 | 23.209,00 | 0,00 | 0,00 | 23.209,00 | 23.209,00 | 0,00 |
| 3.1.1.18 | ACTIVIDADES DIDACTICAS ORGANIZADAS POR LOS MUSEOS DE | 7.000,00 | 0,00 | 7.000,00 | 5.785,40 | 0,00 | 0,00 | 5.785,40 | 5.785,40 | 0,00 |
| 3.1.1.19 | INSTALACIONES DEPORTIVAS | 35.000,00 | 0,00 | 35.000,00 | 74.507,46 | 471,00 | 0,00 | 74.036,46 | 74.036,46 | 0,00 |
| 3.1.1.20 | CAMPAMENTOS E INTERCAMBIOS | 45.000,00 | 0,00 | 45.000,00 | 40.111,17 | 302,75 | 0,00 | 39.808,42 | 39.808,42 | 0,00 |
| 3.1.1.21 | CENTROS DE INFORMACION JUVENILES | 4.000,00 | 0,00 | 4.000,00 | 1.599,97 | 0,00 | 0,00 | 1.599,97 | 1.599,97 | 0,00 |
| 3.1.1.22 | GESTION RED DE ALBERGUES JUVENILES | 22.000,00 | 0,00 | 22.000,00 | 0,00 | 0,00 | 0,00 | 0,00 | 0,00 | 0,00 |
| 3.1.1.23 | CURSOS DE FORMACION JUVENIL | 4.000,00 | 0,00 | 4.000,00 | 4.674,99 | 0,00 | 0,00 | 4.674,99 | 4.674,99 | 0,00 |



Información a fecha: 31/12/2018

Unidad monetaria: Euros


| Clasificación Económica | Denominación | Previsión Inicial | Modificaciones a la previsión | Previsión Definitiva | Derechos Reconocidos | Derechos Anulados | Derechos Cancelados | Derechos Recon. Netos | Recaudación Neta | Derechos Pdtes. Cobro |
|-------------------------|---|-------------------|-------------------------------|----------------------|----------------------|-------------------|---------------------|-----------------------|------------------|-----------------------|
| 3.1.1.24 | JUEGOS DEPORTIVOS DE LA RIOJA | 140.000,00 | 0,00 | 140.000,00 | 153.548,00 | 490,00 | 0,00 | 153.058,00 | 153.058,00 | 0,00 |
| 3.1.4 | DE LA CONSEJERIA DE ADMINISTRACION PÚBLICA Y HACIENDA | 42.700,00 | 0,00 | 42.700,00 | 0,00 | 0,00 | 0,00 | 0,00 | 0,00 | 0,00 |
| 3.1.4.01 | RECINTO FERIAL DE ALBELDA DE IREGUA | 2.700,00 | 0,00 | 2.700,00 | 0,00 | 0,00 | 0,00 | 0,00 | 0,00 | 0,00 |
| 3.1.4.02 | REALIZACION DE SERVICIOS INFORMATICOS | 40.000,00 | 0,00 | 40.000,00 | 0,00 | 0,00 | 0,00 | 0,00 | 0,00 | 0,00 |
| 3.1.5 | DE LA CONSEJERÍA DE EDUCACIÓN, FORMACION Y EMPLEO | 1.000.000,00 | 0,00 | 1.000.000,00 | 1.034.935,65 | 0,00 | 0,00 | 1.034.935,65 | 1.034.935,65 | 0,00 |
| 3.1.5.03 | ESCUELAS INFANTILES DE PRIMER CICLO | 1.000.000,00 | 0,00 | 1.000.000,00 | 1.034.935,65 | 0,00 | 0,00 | 1.034.935,65 | 1.034.935,65 | 0,00 |
| 3.1.7 | DE LA CONSEJERÍA DE AGRICULTURA, GANADERIA Y MEDIO AM | 601.000,00 | 0,00 | 601.000,00 | 543.219,14 | 3.010,00 | 0,00 | 540.209,14 | 539.741,34 | 467,80 |
| 3.1.7.00 | ANUNCIOS PUBLICITARIOS | 1.000,00 | 0,00 | 1.000,00 | 0,00 | 0,00 | 0,00 | 0,00 | 0,00 | 0,00 |
| 3.1.7.01 | SERVICIO ANALITICO DEL LABORATORIO REGIONAL | 110.000,00 | 0,00 | 110.000,00 | 99.414,11 | 10,00 | 0,00 | 99.404,11 | 99.404,11 | 0,00 |
| 3.1.7.02 | DERECHOS DE PLANTACION DE UVA BLANCA | 0,00 | 0,00 | 0,00 | 0,00 | 3.000,00 | 0,00 | -3.000,00 | -3.000,00 | 0,00 |
| 3.1.7.03 | PRESTACION SERVICIOS ANALITICOS DE LA ESTACION ENOLOGIA | 490.000,00 | 0,00 | 490.000,00 | 443.805,03 | 0,00 | 0,00 | 443.805,03 | 443.337,23 | 467,80 |
| 3.1.9 | PRESTACION DE OTROS SERVICIOS | 61.000,00 | 0,00 | 61.000,00 | 12.522,36 | 0,00 | 0,00 | 12.522,36 | 12.522,36 | 0,00 |
| 3.1.9.00 | TELEFONO PUBLICO | 500,00 | 0,00 | 500,00 | 0,00 | 0,00 | 0,00 | 0,00 | 0,00 | 0,00 |
| 3.1.9.02 | EMISION DE TARJETAS DE TACOGRAFO DIGITAL | 50.000,00 | 0,00 | 50.000,00 | 0,00 | 0,00 | 0,00 | 0,00 | 0,00 | 0,00 |
| 3.1.9.03 | VENTA DE CARNET DE TRANSPORTE ESTUDIANTES | 3.500,00 | 0,00 | 3.500,00 | 0,00 | 0,00 | 0,00 | 0,00 | 0,00 | 0,00 |
| 3.1.9.04 | SERVICIO ESTACIONAMIENTO Y APARCAMIENTO HOSPITAL SAN J | 7.000,00 | 0,00 | 7.000,00 | 7.896,06 | 0,00 | 0,00 | 7.896,06 | 7.896,06 | 0,00 |
| 3.1.9.05 | SERVICIO PERICIAL INS MEDICINA LEGAL RECLAMACIONES CIR | 0,00 | 0,00 | 0,00 | 4.626,30 | 0,00 | 0,00 | 4.626,30 | 4.626,30 | 0,00 |
| 3.2 | TASAS DE LA COMUNIDAD AUTONOMA DE LA RIOJA | 1.260.700,00 | 0,00 | 1.260.700,00 | 1.211.535,26 | 19.053,22 | 0,00 | 1.192.482,04 | 1.192.384,63 | 97,41 |
| 3.2.1 | AGRICULTURA, GANADERÍA Y MEDIO AMBIENTE | 99.200,00 | 0,00 | 99.200,00 | 146.176,69 | 0,00 | 0,00 | 146.176,69 | 146.176,69 | 0,00 |
| 3.2.1.00 | TASA 05.01. PRESTACION DE SERVICIOS DE CARACTER GENERAL | 900,00 | 0,00 | 900,00 | 2.002,62 | 0,00 | 0,00 | 2.002,62 | 2.002,62 | 0,00 |
| 3.2.1.01 | TASA 05.02. DIRECCION E INSPECCION OBRAS POR CONTRATO | 1.000,00 | 0,00 | 1.000,00 | 0,00 | 0,00 | 0,00 | 0,00 | 0,00 | 0,00 |
| 3.2.1.21 | TASA 05.21 CERTIFICACION Y CONTROL DOP ACEITE DE LA RIOJA | 18.000,00 | 0,00 | 18.000,00 | 22.445,91 | 0,00 | 0,00 | 22.445,91 | 22.445,91 | 0,00 |
| 3.2.1.22 | TASA 05.22 CERTIFICACION Y CONTROL PRODUCCION AGRARIA | 50.000,00 | 0,00 | 50.000,00 | 75.005,10 | 0,00 | 0,00 | 75.005,10 | 75.005,10 | 0,00 |
| 3.2.1.23 | TASA 05.23 CERTIFICACION Y CONTROL DOP PERAS DE RINCON E | 18.000,00 | 0,00 | 18.000,00 | 20.259,24 | 0,00 | 0,00 | 20.259,24 | 20.259,24 | 0,00 |
| 3.2.1.24 | TASA 05.24 CERTIFICACION Y CONTROL IGP CHORIZO RIOJANO | 4.000,00 | 0,00 | 4.000,00 | 13.203,25 | 0,00 | 0,00 | 13.203,25 | 13.203,25 | 0,00 |
| 3.2.1.25 | TASA 05.25 CERTIFICACION Y CONTROL IGP PIMIENTO RIOJANO | 3.000,00 | 0,00 | 3.000,00 | 6.491,51 | 0,00 | 0,00 | 6.491,51 | 6.491,51 | 0,00 |
| 3.2.1.26 | TASA 05.26 CERTIFICACION Y CONTROL DOP QUESO CAMERANO | 2.300,00 | 0,00 | 2.300,00 | 2.407,06 | 0,00 | 0,00 | 2.407,06 | 2.407,06 | 0,00 |
| 3.2.1.27 | TASA 05.27 CERTIFICACION Y CONTROL IGP COLIFLOR DE CALAF | 2.000,00 | 0,00 | 2.000,00 | 4.362,00 | 0,00 | 0,00 | 4.362,00 | 4.362,00 | 0,00 |
| 3.2.2 | SALUD | 51.500,00 | 0,00 | 51.500,00 | 0,00 | 0,00 | 0,00 | 0,00 | 0,00 | 0,00 |
| 3.2.2.00 | TASA 06.01 PRESTACION DE SERVICIOS CARACTER GENERAL | 500,00 | 0,00 | 500,00 | 0,00 | 0,00 | 0,00 | 0,00 | 0,00 | 0,00 |
| 3.2.2.01 | TASA 06.02 DIRECCION E INSPECCION OBRAS POR CONTRATO | 1.000,00 | 0,00 | 1.000,00 | 0,00 | 0,00 | 0,00 | 0,00 | 0,00 | 0,00 |
| 3.2.2.99 | TASA 06.100 INSCRIPCION EN PROCESOS DE SELECCION DE PERSI | 50.000,00 | 0,00 | 50.000,00 | 0,00 | 0,00 | 0,00 | 0,00 | 0,00 | 0,00 |
| 3.2.4 | EDUCACIÓN, FORMACION Y EMPLEO | 361.900,00 | 0,00 | 361.900,00 | 11.624,12 | 196,80 | 0,00 | 11.427,32 | 11.427,32 | 0,00 |
| 3.2.4.00 | TASA 08.01 PRESTACION DE SERVICIOS CARACTER GENERAL | 1.000,00 | 0,00 | 1.000,00 | 299,52 | 0,00 | 0,00 | 299,52 | 299,52 | 0,00 |
| 3.2.4.01 | TASA 08.02 DIRECCION E INSPECCION OBRAS POR CONTRATO | 262.000,00 | 0,00 | 262.000,00 | 0,00 | 0,00 | 0,00 | 0,00 | 0,00 | 0,00 |
| 3.2.4.08 | TASA 08.08. INSCRIPCIÓN PRUEBAS LIBRES OBTENCIÓN TÍTULO I | 400,00 | 0,00 | 400,00 | 360,00 | 0,00 | 0,00 | 360,00 | 360,00 | 0,00 |
| 3.2.4.09 | TASA 08.09. INSCRIPCIÓN PRUEBAS ACCESO CICLOS FORMATIVOS | 6.800,00 | 0,00 | 6.800,00 | 7.110,00 | 0,00 | 0,00 | 7.110,00 | 7.110,00 | 0,00 |
| 3.2.4.13 | TASA 08.13 INSCRIPCION PRUEBAS CERTIFICADOS DE PROFESION | 700,00 | 0,00 | 700,00 | 335,00 | 0,00 | 0,00 | 335,00 | 335,00 | 0,00 |



Información a fecha: 31/12/2018

Unidad monetaria: Euros

| Clasificación Económica | Denominación | Previsión Inicial | Modificaciones a la previsión | Previsión Definitiva | Derechos Reconocidos | Derechos Anulados | Derechos Cancelados | Derechos Recon. Netos | Recaudación Neta | Derechos Pdtes. Cobro |
|-------------------------|---|-------------------|-------------------------------|----------------------|----------------------|-------------------|---------------------|-----------------------|------------------|-----------------------|
| 3.2.4.14 | TASA 08.14. INSCRIPCIÓN PRUEBAS OBTENCIÓN TÍTULOS TÉCNICOS | 6.000,00 | 0,00 | 6.000,00 | 3.519,60 | 196,80 | 0,00 | 3.322,80 | 3.322,80 | 0,00 |
| 3.2.4.99 | TASA 08.100. INSCRIPCIÓN EN PROCESOS DE SELECCIÓN DE PERSONAS | 85.000,00 | 0,00 | 85.000,00 | 0,00 | 0,00 | 0,00 | 0,00 | 0,00 | 0,00 |
| 3.2.5 | FOMENTO Y POLÍTICA TERRITORIAL | 509.200,00 | 0,00 | 509.200,00 | 700.660,39 | 0,00 | 0,00 | 700.660,39 | 700.660,39 | 0,00 |
| 3.2.5.00 | TASA 09.01 PRESTACIÓN DE SERVICIOS DE CARÁCTER GENERAL | 3.200,00 | 0,00 | 3.200,00 | 109,64 | 0,00 | 0,00 | 109,64 | 109,64 | 0,00 |
| 3.2.5.01 | TASA 09.02 DIRECCIÓN E INSPECCIÓN OBRAS POR CONTRATO | 505.000,00 | 0,00 | 505.000,00 | 700.550,75 | 0,00 | 0,00 | 700.550,75 | 700.550,75 | 0,00 |
| 3.2.5.24 | TASA 09.24 PRESTACIÓN DEL SERVICIO DE TRANSPORTE DE AGUAS | 1.000,00 | 0,00 | 1.000,00 | 0,00 | 0,00 | 0,00 | 0,00 | 0,00 | 0,00 |
| 3.2.6 | POLÍTICAS SOCIALES, FAMILIA, IGUALDAD Y JUSTICIA | 4.200,00 | 0,00 | 4.200,00 | 4.888,04 | 0,00 | 0,00 | 4.888,04 | 4.888,04 | 0,00 |
| 3.2.6.08 | TASA 20.08. INSCRIPCIÓN EN REGISTRO DE PAREJAS DE HECHO DIFERENTE | 4.200,00 | 0,00 | 4.200,00 | 4.888,04 | 0,00 | 0,00 | 4.888,04 | 4.888,04 | 0,00 |
| 3.2.7 | ADMINISTRACIÓN PÚBLICA Y HACIENDA | 157.200,00 | 0,00 | 157.200,00 | 260.520,70 | 18.840,22 | 0,00 | 241.680,48 | 241.583,07 | 97,41 |
| 3.2.7.00 | TASA 12.01 PRESTACIÓN DE SERVICIOS DE CARÁCTER GENERAL | 6.000,00 | 0,00 | 6.000,00 | 2.747,93 | 0,00 | 0,00 | 2.747,93 | 2.747,93 | 0,00 |
| 3.2.7.05 | TASA 12.08. PRESTACIÓN SERVICIOS EN MATERIA DE COMUNICACIONES | 200,00 | 0,00 | 200,00 | 427,32 | 0,00 | 0,00 | 427,32 | 427,32 | 0,00 |
| 3.2.7.06 | TASA 12.09. UTILIZACIÓN CENTROS TELECOMUNICACIONES | 51.000,00 | 0,00 | 51.000,00 | 52.946,00 | 17.562,42 | 0,00 | 35.383,58 | 35.383,58 | 0,00 |
| 3.2.7.99 | TASA 12.100 INSCRIPCIÓN EN PROCESOS DE SELECCIÓN DE PERSONAS | 100.000,00 | 0,00 | 100.000,00 | 204.399,45 | 1.277,80 | 0,00 | 203.121,65 | 203.024,24 | 97,41 |
| 3.2.9 | DESARROLLO ECONÓMICO E INNOVACIÓN | 77.500,00 | 0,00 | 77.500,00 | 87.665,32 | 16,20 | 0,00 | 87.649,12 | 87.649,12 | 0,00 |
| 3.2.9.00 | TASA 19.01 PRESTACIÓN DE SERVICIOS DE CARÁCTER GENERAL | 6.400,00 | 0,00 | 6.400,00 | 13.106,13 | 0,00 | 0,00 | 13.106,13 | 13.106,13 | 0,00 |
| 3.2.9.01 | TASA 19.02 DIRECCIÓN E INSPECCIÓN DE OBRAS POR CONTRATO | 1.000,00 | 0,00 | 1.000,00 | 0,00 | 0,00 | 0,00 | 0,00 | 0,00 | 0,00 |
| 3.2.9.12 | TASA 19.12. TRAMITACIÓN CERTIFICADOS EFICIENCIA ENERGÉTICA | 70.000,00 | 0,00 | 70.000,00 | 74.559,19 | 16,20 | 0,00 | 74.542,99 | 74.542,99 | 0,00 |
| 3.2.9.16 | TASA 19.16 LIMPIEZA Y DESINFECCIÓN EMBARCACIONES DE RECREO | 100,00 | 0,00 | 100,00 | 0,00 | 0,00 | 0,00 | 0,00 | 0,00 | 0,00 |
| 3.3 | TASAS AFECTADAS EN DECRETOS DE TRANSFERENCIAS | 3.577.000,00 | 0,00 | 3.577.000,00 | 3.699.452,20 | 43.761,85 | 282,36 | 3.655.407,99 | 3.625.960,22 | 29.447,77 |
| 3.3.1 | AGRICULTURA, GANADERÍA Y MEDIO AMBIENTE | 1.371.600,00 | 0,00 | 1.371.600,00 | 1.255.052,66 | 17.966,27 | 0,00 | 1.237.086,39 | 1.231.475,18 | 5.611,21 |
| 3.3.1.04 | TASA 05.04 PRESTAC. SERV. RELACIONADOS CON PRODUCCIÓN ANIMAL | 35.000,00 | 0,00 | 35.000,00 | 75.996,45 | 0,00 | 0,00 | 75.996,45 | 75.996,45 | 0,00 |
| 3.3.1.05 | TASA 05.05 ORDENACIÓN Y DEFENSA INDUSTRIAS AGRARIAS | 7.000,00 | 0,00 | 7.000,00 | 6.419,86 | 0,00 | 0,00 | 6.419,86 | 6.419,86 | 0,00 |
| 3.3.1.06 | TASA 05.06 GESTIÓN TÉCNICO-FACULTATIVO SERVICIOS AGRONÓMICOS | 148.000,00 | 0,00 | 148.000,00 | 105.486,79 | 94,85 | 0,00 | 105.391,94 | 105.391,94 | 0,00 |
| 3.3.1.07 | TASA 05.07 SERVICIOS FACULTATIVOS VETERINARIOS | 45.000,00 | 0,00 | 45.000,00 | 30.503,08 | 0,00 | 0,00 | 30.503,08 | 30.503,08 | -0,00 |
| 3.3.1.10 | TASA 05.10 ASISTENCIA SERV. VETERINARIO OFICIAL A FERIAS | 2.600,00 | 0,00 | 2.600,00 | 1.882,92 | 0,00 | 0,00 | 1.882,92 | 1.882,92 | 0,00 |
| 3.3.1.11 | TASA 05.11 SERVICIOS MATERIA FORESTAL Y VÍAS PECUARIAS | 185.000,00 | 0,00 | 185.000,00 | 267.914,74 | 17.109,41 | 0,00 | 250.805,33 | 246.242,83 | 4.562,50 |
| 3.3.1.12 | TASA 05.12 SERVICIOS EN MATERIA DE CAZA | 370.000,00 | 0,00 | 370.000,00 | 291.919,83 | 0,00 | 0,00 | 291.919,83 | 291.919,83 | 0,00 |
| 3.3.1.13 | TASA 05.13 PERMISOS CAZA TERRENOS CINEGÉTICOS DE LA COMUNIDAD | 225.000,00 | 0,00 | 225.000,00 | 205.947,13 | 0,00 | 0,00 | 205.947,13 | 204.898,42 | 1.048,71 |
| 3.3.1.14 | TASA 05.14 SERVICIOS EN MATERIA DE PESCA | 194.000,00 | 0,00 | 194.000,00 | 105.657,10 | 17,52 | 0,00 | 105.639,58 | 105.639,58 | 0,00 |
| 3.3.1.15 | TASA 05.15 PERMISOS DE PESCA EN COTOS FLUVIALES | 42.000,00 | 0,00 | 42.000,00 | 34.555,20 | 235,94 | 0,00 | 34.319,26 | 34.319,26 | 0,00 |
| 3.3.1.17 | TASA 05.17 SERVICIOS EN MATERIA DE FLORA Y FAUNA | 8.000,00 | 0,00 | 8.000,00 | 72,72 | 0,00 | 0,00 | 72,72 | 72,72 | 0,00 |
| 3.3.1.18 | TASA 05.18 OCUPACIÓN Y APROVECHAMIENTO VÍAS PECUARIAS | 60.000,00 | 0,00 | 60.000,00 | 87.638,04 | 0,00 | 0,00 | 87.638,04 | 87.638,04 | 0,00 |
| 3.3.1.19 | TASA 05.19 SERVICIOS MATERIA CALIDAD AMBIENTAL | 50.000,00 | 0,00 | 50.000,00 | 41.058,80 | 508,55 | 0,00 | 40.550,25 | 40.550,25 | 0,00 |
| 3.3.2 | SALUD | 222.200,00 | 0,00 | 222.200,00 | 183.918,28 | 193,22 | 282,36 | 183.442,70 | 174.947,49 | 8.495,21 |
| 3.3.2.03 | TASA 06.04. SERVICIOS SANITARIOS | 162.200,00 | 0,00 | 162.200,00 | 158.374,15 | 193,22 | 282,36 | 157.898,57 | 149.403,36 | 8.495,21 |
| 3.3.2.04 | TASA 06.05 INSPECCIONES Y CONTROLES SANITARIOS DE CARNE | 60.000,00 | 0,00 | 60.000,00 | 25.544,13 | 0,00 | 0,00 | 25.544,13 | 25.544,13 | 0,00 |
| 3.3.4 | EDUCACIÓN, FORMACIÓN Y EMPLEO | 596.500,00 | 0,00 | 596.500,00 | 738.493,45 | 19.552,04 | 0,00 | 718.941,41 | 718.941,41 | 0,00 |
| 3.3.4.03 | TASA 08.04 SERVICIOS DOCENTES ESCUELAS OFICIALES DE IDIOMAS | 417.500,00 | 0,00 | 417.500,00 | 588.936,34 | 19.363,24 | 0,00 | 569.573,10 | 569.573,10 | 0,00 |



Información a fecha: 31/12/2018

Unidad monetaria: Euros

| Clasificación Económica | Denominación | Previsión Inicial | Modificaciones a la previsión | Previsión Definitiva | Derechos Reconocidos | Derechos Anulados | Derechos Cancelados | Derechos Recon. Netos | Recaudación Neta | Derechos Pdtes. Cobro |
|-------------------------|--|-------------------|-------------------------------|----------------------|----------------------|-------------------|---------------------|-----------------------|------------------|-----------------------|
| 3.3.4.04 | TASA 08.05 EXPEDICION TITULOS ACADEMICOS Y PROFESIONALE | 160.000,00 | 0,00 | 160.000,00 | 142.518,59 | 188,80 | 0,00 | 142.329,79 | 142.329,79 | 0,00 |
| 3.3.4.10 | TASA 08.10 EXPEDICION OTRAS CERTIFICACIONES DIRECCION GI | 500,00 | 0,00 | 500,00 | 0,00 | 0,00 | 0,00 | 0,00 | 0,00 | 0,00 |
| 3.3.4.11 | TASA 08.11 RECONOCIMIENTO DE COMPETENCIAS PROFESIONAL | 10.000,00 | 0,00 | 10.000,00 | 52,62 | 0,00 | 0,00 | 52,62 | 52,62 | 0,00 |
| 3.3.4.12 | TASA 08.12 ACREDITACION CENTROS DE FORMACION PARA EL EI | 8.500,00 | 0,00 | 8.500,00 | 6.985,90 | 0,00 | 0,00 | 6.985,90 | 6.985,90 | 0,00 |
| 3.3.5 | FOMENTO Y POLITICA TERRITORIAL | 517.800,00 | 0,00 | 517.800,00 | 457.662,84 | 1.851,81 | 0,00 | 455.811,03 | 455.190,66 | 620,37 |
| 3.3.5.03 | TASA 09.04 CALIFICACION DE ACTUAC. PROTEGIDAS EN MAT.DE | 1.000,00 | 0,00 | 1.000,00 | 384,10 | 0,00 | 0,00 | 384,10 | 384,10 | 0,00 |
| 3.3.5.04 | TASA 09.05 DE CÉDULAS DE HABITABILIDAD | 52.000,00 | 0,00 | 52.000,00 | 62.243,80 | 0,00 | 0,00 | 62.243,80 | 62.243,80 | 0,00 |
| 3.3.5.05 | TASA 09.06 ORDENACION DE TRANSPORTES MECÁNICOS POR CA | 260.000,00 | 0,00 | 260.000,00 | 225.597,16 | 0,00 | 0,00 | 225.597,16 | 225.597,16 | 0,00 |
| 3.3.5.06 | TASA 09.07 PRESTAC.SERVICIO LABORAT.PARA CONTROL CALIDA | 64.000,00 | 0,00 | 64.000,00 | 48.309,98 | 0,00 | 0,00 | 48.309,98 | 48.309,98 | 0,00 |
| 3.3.5.07 | TASA 09.08 OCUPACION Y APROVECHAMIENTO DE DOMINIO PÚBLI | 60.000,00 | 0,00 | 60.000,00 | 50.555,31 | 1.662,50 | 0,00 | 48.892,81 | 48.272,44 | 620,37 |
| 3.3.5.08 | TASA 09.09 INFORMES Y OTRAS ACTUACIONES DE LA CONSEJERÍ | 15.300,00 | 0,00 | 15.300,00 | 30.819,46 | 0,00 | 0,00 | 30.819,46 | 30.819,46 | 0,00 |
| 3.3.5.09 | TASA 09.10 ACRED.LABOR.DE ENSAYOS PARA CONTROL DE CALI | 500,00 | 0,00 | 500,00 | 0,00 | 0,00 | 0,00 | 0,00 | 0,00 | 0,00 |
| 3.3.5.10 | TASA 09.11 SERVICIOS ORDENACION TERITORIO Y URBANISMO | 7.000,00 | 0,00 | 7.000,00 | 3.352,51 | 0,00 | 0,00 | 3.352,51 | 3.352,51 | 0,00 |
| 3.3.5.11 | TASA 09.12 REPRODUCCION DE DOCUMENTOS | 100,00 | 0,00 | 100,00 | 11,79 | 0,00 | 0,00 | 11,79 | 11,79 | 0,00 |
| 3.3.5.12 | TASA 09.13 SERVICIOS OBRAS PÚBLICAS, POL. LOCAL URBANISM | 500,00 | 0,00 | 500,00 | 0,00 | 0,00 | 0,00 | 0,00 | 0,00 | 0,00 |
| 3.3.5.13 | TASA 09.14 TRAMITACION DE PROCEDIMIENTOS URBANISTICOS | 18.000,00 | 0,00 | 18.000,00 | 7.513,34 | 189,31 | 0,00 | 7.324,03 | 7.324,03 | 0,00 |
| 3.3.5.14 | TASA 09.15 AUTORIZACIONES URBANISTICAS | 8.000,00 | 0,00 | 8.000,00 | 7.249,20 | 0,00 | 0,00 | 7.249,20 | 7.249,20 | 0,00 |
| 3.3.5.15 | TASA 09.16 INSCRIPCIÓN EN EL REGISTRO DE ENTID. URBANIST.C | 200,00 | 0,00 | 200,00 | 54,61 | 0,00 | 0,00 | 54,61 | 54,61 | 0,00 |
| 3.3.5.16 | TASA 09.17 ORDENACIÓN DE DERECHOS MINEROS | 4.000,00 | 0,00 | 4.000,00 | 1.750,09 | 0,00 | 0,00 | 1.750,09 | 1.750,09 | 0,00 |
| 3.3.5.18 | TASA 09.19 ACTUACIONES DE GESTIÓN DE EXPLOTACIONES MINI | 25.000,00 | 0,00 | 25.000,00 | 19.796,68 | 0,00 | 0,00 | 19.796,68 | 19.796,68 | 0,00 |
| 3.3.5.19 | TASA 09.20 ACTUACIONES RELACIONADAS CON LOS REGIS. PÚBLI | 100,00 | 0,00 | 100,00 | 0,00 | 0,00 | 0,00 | 0,00 | 0,00 | 0,00 |
| 3.3.5.20 | TASA 09.21 PARTICIPACIÓN EN EXÁMENES Y EXPEDICIÓN DE ACR | 2.000,00 | 0,00 | 2.000,00 | 24,81 | 0,00 | 0,00 | 24,81 | 24,81 | 0,00 |
| 3.3.5.23 | TASA 09.25 INFORMACION GEOGRAFICA | 100,00 | 0,00 | 100,00 | 0,00 | 0,00 | 0,00 | 0,00 | 0,00 | 0,00 |
| 3.3.6 | POLITICAS SOCIALES, FAMILIA, IGUALDAD Y JUSTICIA | 29.300,00 | 0,00 | 29.300,00 | 34.101,60 | 0,00 | 0,00 | 34.101,60 | 34.101,60 | 0,00 |
| 3.3.6.04 | TASA 20.04 AUTORIZACIONES | 7.200,00 | 0,00 | 7.200,00 | 7.307,54 | 0,00 | 0,00 | 7.307,54 | 7.307,54 | 0,00 |
| 3.3.6.05 | TASA 20.05 EXPEDICION Y HOMOL. TITULOS MONITOR Y DIR.TIEN | 1.500,00 | 0,00 | 1.500,00 | 1.048,88 | 0,00 | 0,00 | 1.048,88 | 1.048,88 | 0,00 |
| 3.3.6.06 | TASA 20.06 PERMISOS ACAMPADA LIBRE DE GRUPOS O ASOC.JUV. | 600,00 | 0,00 | 600,00 | 750,68 | 0,00 | 0,00 | 750,68 | 750,68 | 0,00 |
| 3.3.6.07 | TASA 20.07 EXPEDICION DE CARNET JOVEN | 20.000,00 | 0,00 | 20.000,00 | 24.994,50 | 0,00 | 0,00 | 24.994,50 | 24.994,50 | 0,00 |
| 3.3.7 | ADMINISTRACIÓN PÚBLICA Y HACIENDA | 84.500,00 | 0,00 | 84.500,00 | 96.296,83 | 1.636,58 | 0,00 | 94.660,25 | 94.515,25 | 145,00 |
| 3.3.7.03 | TASA 12.04 ACTUAC. ADMINIST. EN JUEGOS DE SUERTE, ENVITE (| 70.000,00 | 0,00 | 70.000,00 | 89.384,86 | 1.636,58 | 0,00 | 87.748,28 | 87.748,28 | 0,00 |
| 3.3.7.04 | TASA 12.05 VENTA DE IMPRESOS PARA EL CUMPLIM. DE OBLIGAC | 14.000,00 | 0,00 | 14.000,00 | 6.911,97 | 0,00 | 0,00 | 6.911,97 | 6.766,97 | 145,00 |
| 3.3.7.05 | TASA 12.06 INSCRIPY CERTIF. REGISTRO ADMINIS.ESPECIAL MED | 500,00 | 0,00 | 500,00 | 0,00 | 0,00 | 0,00 | 0,00 | 0,00 | 0,00 |
| 3.3.8 | PRESIDENCIA, RELACIONES INSTITUCIONALES Y ACCION EXTER | 90.000,00 | 0,00 | 90.000,00 | 84.188,93 | 910,73 | 0,00 | 83.278,20 | 83.278,20 | 0,00 |
| 3.3.8.03 | TASA 14.04 DEL BOLETIN OFICIAL DE LA RIOJA | 90.000,00 | 0,00 | 90.000,00 | 84.188,93 | 910,73 | 0,00 | 83.278,20 | 83.278,20 | 0,00 |
| 3.3.9 | DESARROLLO ECONOMICO E INNOVACION | 665.100,00 | 0,00 | 665.100,00 | 849.737,61 | 1.651,20 | 0,00 | 848.086,41 | 833.510,43 | 14.575,98 |
| 3.3.9.03 | TASA 19.04 DE INDUSTRIA | 205.000,00 | 0,00 | 205.000,00 | 227.694,36 | 1.350,20 | 0,00 | 226.344,16 | 211.768,18 | 14.575,98 |
| 3.3.9.04 | TASA 19.05 PRESTACION SERVICIOS DE ITV | 450.000,00 | 0,00 | 450.000,00 | 611.384,43 | 0,00 | 0,00 | 611.384,43 | 611.384,43 | 0,00 |
| 3.3.9.05 | TASA 19.06 TRAMITACION ADMINISTRATIVA LICENCIA COMERCIAL | 100,00 | 0,00 | 100,00 | 0,00 | 0,00 | 0,00 | 0,00 | 0,00 | 0,00 |



Información a fecha: 31/12/2018

Unidad monetaria: Euros

| Clasificación Económica | Denominación | Previsión Inicial | Modificaciones a la previsión | Previsión Definitiva | Derechos Reconocidos | Derechos Anulados | Derechos Cancelados | Derechos Recon. Netos | Recaudación Neta | Derechos Pdtes. Cobro |
|-------------------------|--|-------------------|-------------------------------|----------------------|----------------------|-------------------|---------------------|-----------------------|------------------|-----------------------|
| 3.3.9.06 | TASA 19.07 SUBCONTRATACION EN EL SECTOR DE LA CONSTRUC | 6.000,00 | 0,00 | 6.000,00 | 6.428,54 | 0,00 | 0,00 | 6.428,54 | 6.428,54 | 0,00 |
| 3.3.9.15 | TASA 19.15 REGISTRO PROPIEDAD INTELECTUAL | 4.000,00 | 0,00 | 4.000,00 | 4.230,28 | 301,00 | 0,00 | 3.929,28 | 3.929,28 | -0,00 |
| 3.5 | INGRESOS PROCEDENTES DE PRESTACIONES DE ASISTENCIA SA | 2.500.000,00 | 0,00 | 2.500.000,00 | 3.542.687,72 | 23.873,95 | 0,00 | 3.518.813,77 | 3.518.813,77 | 0,00 |
| 3.5.0 | GESTIONADA POR S.R.S. PARA FINANCIAR SUS GASTOS SANITARI | 2.500.000,00 | 0,00 | 2.500.000,00 | 3.542.687,72 | 23.873,95 | 0,00 | 3.518.813,77 | 3.518.813,77 | 0,00 |
| 3.8 | REINTEGROS | 2.000.000,00 | 337.117,32 | 2.337.117,32 | 3.985.790,27 | 328.459,92 | 0,00 | 3.657.330,35 | 2.063.112,91 | 1.594.217,44 |
| 3.8.0 | DE PAGOS DE EJERCICIOS ANTERIORES | 2.000.000,00 | 337.117,32 | 2.337.117,32 | 3.985.790,27 | 328.459,92 | 0,00 | 3.657.330,35 | 2.063.112,91 | 1.594.217,44 |
| 3.9 | OTROS INGRESOS | 7.244.300,00 | 13.260,50 | 7.257.560,50 | 7.453.392,53 | 128.835,87 | 1.410,03 | 7.323.146,63 | 5.894.335,47 | 1.428.811,16 |
| 3.9.1 | RECARGOS Y MULTAS | 3.650.000,00 | 1.919,94 | 3.651.919,94 | 4.196.794,95 | 112.668,30 | 1.410,03 | 4.082.716,62 | 2.659.637,78 | 1.423.078,84 |
| 3.9.1.00 | RECARGOS DE APREMIO | 400.000,00 | 1.274,48 | 401.274,48 | 315.932,93 | 7.664,41 | 0,00 | 308.268,52 | 308.268,52 | 0,00 |
| 3.9.1.01 | INTERESES DE DEMORA | 250.000,00 | 559,18 | 250.559,18 | 253.181,18 | 6.671,33 | 0,00 | 246.509,85 | 226.782,26 | 19.727,59 |
| 3.9.1.02 | MULTAS Y SANCIONES | 3.000.000,00 | 86,28 | 3.000.086,28 | 3.627.680,84 | 98.332,56 | 1.410,03 | 3.527.938,25 | 2.124.587,00 | 1.403.351,25 |
| 3.9.2 | RECAUDACION DE TRIBUTOS | 3.000.000,00 | 0,00 | 3.000.000,00 | 2.250.270,14 | 2.060,27 | 0,00 | 2.248.209,87 | 2.248.209,87 | -0,00 |
| 3.9.3 | INDEMNIZACION POR OCUPACION TEMPORAL DE MONTES | 500,00 | 0,00 | 500,00 | 170,00 | 0,00 | 0,00 | 170,00 | 170,00 | 0,00 |
| 3.9.4 | PARTICIPACION EN INGRESOS DE LA C.T.N.E. | 40.000,00 | 0,00 | 40.000,00 | 64.817,62 | 0,00 | 0,00 | 64.817,62 | 64.817,62 | 0,00 |
| 3.9.5 | INGRESOS DE GESTIONES DIVERSAS | 21.000,00 | 0,00 | 21.000,00 | 0,00 | 0,00 | 0,00 | 0,00 | 0,00 | 0,00 |
| 3.9.5.00 | COMISIONES POR CONCESION DE AVALES | 1.000,00 | 0,00 | 1.000,00 | 0,00 | 0,00 | 0,00 | 0,00 | 0,00 | 0,00 |
| 3.9.5.02 | PRIMAS CANALIZACION DE IMPUESTOS Y CUOTAS A LA SEGURID | 20.000,00 | 0,00 | 20.000,00 | 0,00 | 0,00 | 0,00 | 0,00 | 0,00 | 0,00 |
| 3.9.9 | INGRESOS DIVERSOS | 532.800,00 | 11.340,56 | 544.140,56 | 941.339,82 | 14.107,30 | 0,00 | 927.232,52 | 921.500,20 | 5.732,32 |
| 3.9.9.01 | RECURSOS EVENTUALES | 1.500,00 | 0,00 | 1.500,00 | 1.114,79 | 0,00 | 0,00 | 1.114,79 | 1.114,79 | 0,00 |
| 3.9.9.02 | COSTAS JUDICIALES | 50.000,00 | 0,00 | 50.000,00 | 51.402,65 | 1.500,00 | 0,00 | 49.902,65 | 44.902,65 | 5.000,00 |
| 3.9.9.04 | OTRAS INDEMNIZACIONES | 73.000,00 | 0,00 | 73.000,00 | 165.040,77 | 0,00 | 0,00 | 165.040,77 | 164.308,45 | 732,32 |
| 3.9.9.06 | INGRESOS DE DIVERSAS MUTUAS DE ACC. DE TRABAJO Y ENF. P. | 40.000,00 | 0,00 | 40.000,00 | 151.378,04 | 0,00 | 0,00 | 151.378,04 | 151.378,04 | 0,00 |
| 3.9.9.99 | OTROS INGRESOS DIVERSOS | 368.300,00 | 11.340,56 | 379.640,56 | 572.403,57 | 12.607,30 | 0,00 | 559.796,27 | 559.796,27 | -0,00 |
| 4 | TRANSFERENCIAS CORRIENTES | 391.646.380,00 | 32.304.960,64 | 423.951.340,64 | 361.678.950,40 | 20.948.721,37 | 0,00 | 340.730.229,03 | 337.541.681,72 | 3.188.547,31 |
| 4.0 | DE LA ADMINISTRACION DEL ESTADO | 351.086.950,00 | 151.088,49 | 351.238.038,49 | 302.901.648,76 | 20.194.281,43 | 0,00 | 282.707.367,33 | 282.017.772,05 | 689.595,28 |
| 4.0.1 | DE DEPARTAMENTOS MINISTERIALES | 4.545.300,00 | 22.338,85 | 4.567.638,85 | 10.452.465,46 | 4.132.647,90 | 0,00 | 6.319.817,56 | 5.630.222,28 | 689.595,28 |
| 4.0.1.00 | SANIDAD, SERVICIOS SOCIALES E IGUALDAD | 1.466.500,00 | 0,00 | 1.466.500,00 | 5.546.514,28 | 1.631.212,27 | 0,00 | 3.915.302,01 | 3.640.420,81 | 274.881,20 |
| 4.0.1.01 | AGRICULTURA, PESCA, ALIMENTACIÓN Y MEDIO AMBIENTE | 800.000,00 | 0,00 | 800.000,00 | 308.686,12 | 0,00 | 0,00 | 308.686,12 | 308.686,12 | 0,00 |
| 4.0.1.04 | EDUCACION, CULTURA Y DEPORTE | 2.278.800,00 | 22.338,85 | 2.301.138,85 | 4.597.265,06 | 2.501.435,63 | 0,00 | 2.095.829,43 | 1.681.115,35 | 414.714,08 |
| 4.0.2 | PARTICIPACION INGRESOS DEL ESTADO | 327.026.650,00 | 0,00 | 327.026.650,00 | 290.816.992,66 | 16.061.633,53 | 0,00 | 274.755.359,13 | 274.755.359,13 | 0,00 |
| 4.0.2.04 | TRANSFERENCIA DEL FONDO DE GARANTIA | 60.348.610,00 | 0,00 | 60.348.610,00 | 58.277.535,31 | 0,00 | 0,00 | 58.277.535,31 | 58.277.535,31 | 0,00 |
| 4.0.2.06 | COMPENSACIÓN I.A.E. | 800.000,00 | 0,00 | 800.000,00 | 760.199,09 | 0,00 | 0,00 | 760.199,09 | 760.199,09 | 0,00 |
| 4.0.2.07 | FONDO DE SUFICIENCIA GLOBAL | 184.680.980,00 | 0,00 | 184.680.980,00 | 207.646.810,00 | 6.178.193,53 | 0,00 | 201.468.616,47 | 201.468.616,47 | 0,00 |
| 4.0.2.08 | LIQUIDACIÓN SISTEMA DE FINANCIACIÓN | 18.923.690,00 | 0,00 | 18.923.690,00 | 0,00 | 0,00 | 0,00 | 0,00 | 0,00 | 0,00 |
| 4.0.2.11 | ANTICIPO 2013 APLAZAMIENTO 240 MENSUALIDADES | 30.711.600,00 | 0,00 | 30.711.600,00 | 0,00 | 9.883.440,00 | 0,00 | -9.883.440,00 | -9.883.440,00 | 0,00 |
| 4.0.2.12 | FONDOS DE CONVERGENCIA AUTONOMICA | 31.561.770,00 | 0,00 | 31.561.770,00 | 24.132.448,26 | 0,00 | 0,00 | 24.132.448,26 | 24.132.448,26 | 0,00 |
| 4.0.3 | PENSIONES ASISTENCIALES | 15.000,00 | 0,00 | 15.000,00 | 3.441,00 | 0,00 | 0,00 | 3.441,00 | 3.441,00 | 0,00 |
| 4.0.4 | ACUERDO BILATERAL COMPENSACION EFECTO FRONTERA | 18.000.000,00 | 0,00 | 18.000.000,00 | 0,00 | 0,00 | 0,00 | 0,00 | 0,00 | 0,00 |



Información a fecha: 31/12/2018

Unidad monetaria: Euros


| Clasificación Económica | Denominación | Previsión Inicial | Modificaciones a la previsión | Previsión Definitiva | Derechos Reconocidos | Derechos Anulados | Derechos Cancelados | Derechos Recon. Netos | Recaudación Neta | Derechos Pdtes. Cobro |
|-------------------------|--|-------------------|-------------------------------|----------------------|----------------------|-------------------|---------------------|-----------------------|------------------|-----------------------|
| 4.0.6 | ASIGNACIÓN 0,7 % DEL I.R.P.F | 1.500.000,00 | 128.749,64 | 1.628.749,64 | 1.628.749,64 | 0,00 | 0,00 | 1.628.749,64 | 1.628.749,64 | 0,00 |
| 4.1 | DE ORGANISMOS AUTONOMOS DE LA ADMINISTRACIÓN GENERAL | 11.719.000,00 | 8.890,00 | 11.727.890,00 | 6.044.190,08 | 0,00 | 0,00 | 6.044.190,08 | 6.036.214,50 | 7.975,58 |
| 4.1.0 | DE ORGANISMOS AUTONOMOS | 11.719.000,00 | 8.890,00 | 11.727.890,00 | 6.044.190,08 | 0,00 | 0,00 | 6.044.190,08 | 6.036.214,50 | 7.975,58 |
| 4.1.0.00 | SERVICIO PÚBLICO DE EMPLEO ESTATAL | 11.397.000,00 | 0,00 | 11.397.000,00 | 5.637.311,92 | 0,00 | 0,00 | 5.637.311,92 | 5.637.311,92 | 0,00 |
| 4.1.0.08 | INSTITUTO NACIONAL DE ADMINISTRACIÓN PÚBLICA | 237.000,00 | 8.890,00 | 245.890,00 | 294.100,00 | 0,00 | 0,00 | 294.100,00 | 294.100,00 | 0,00 |
| 4.1.0.09 | ORGANISMO NACIONAL DE LOTERIAS Y APUESTAS DEL ESTADO | 85.000,00 | 0,00 | 85.000,00 | 112.778,16 | 0,00 | 0,00 | 112.778,16 | 104.802,58 | 7.975,58 |
| 4.2 | DE LA SEGURIDAD SOCIAL | 12.601.000,00 | 0,00 | 12.601.000,00 | 13.224.503,10 | 754.439,94 | 0,00 | 12.470.063,16 | 11.518.672,88 | 951.390,28 |
| 4.2.1 | DEL IMSERSO | 10.400.000,00 | 0,00 | 10.400.000,00 | 11.351.962,11 | 754.439,94 | 0,00 | 10.597.522,17 | 9.646.131,89 | 951.390,28 |
| 4.2.1.00 | PRESTACIONES DEPENDENCIA | 10.400.000,00 | 0,00 | 10.400.000,00 | 11.351.962,11 | 754.439,94 | 0,00 | 10.597.522,17 | 9.646.131,89 | 951.390,28 |
| 4.2.2 | DE LA TESORERIA GENERAL DE LA SEGURIDAD SOCIAL | 2.201.000,00 | 0,00 | 2.201.000,00 | 1.872.540,99 | 0,00 | 0,00 | 1.872.540,99 | 1.872.540,99 | 0,00 |
| 4.2.2.00 | DE LA TESORERIA GENERAL DE LA SEGURIDAD SOCIAL | 2.200.000,00 | 0,00 | 2.200.000,00 | 1.872.540,99 | 0,00 | 0,00 | 1.872.540,99 | 1.872.540,99 | 0,00 |
| 4.2.2.05 | DEFICIT SANITARIO: CONVENIO EXTRANJEROS Y MUTUAS | 1.000,00 | 0,00 | 1.000,00 | 0,00 | 0,00 | 0,00 | 0,00 | 0,00 | 0,00 |
| 4.6 | DE CORPORACIONES LOCALES | 230.000,00 | 60.573,00 | 290.573,00 | 145.014,29 | 0,00 | 0,00 | 145.014,29 | 145.014,29 | 0,00 |
| 4.6.0 | DE AYUNTAMIENTOS | 230.000,00 | 60.573,00 | 290.573,00 | 145.014,29 | 0,00 | 0,00 | 145.014,29 | 145.014,29 | 0,00 |
| 4.6.0.00 | AYUNTAMIENTO DE LOGROÑO | 230.000,00 | 0,00 | 230.000,00 | 83.941,29 | 0,00 | 0,00 | 83.941,29 | 83.941,29 | 0,00 |
| 4.6.0.01 | OTROS AYUNTAMIENTOS | 0,00 | 60.573,00 | 60.573,00 | 61.073,00 | 0,00 | 0,00 | 61.073,00 | 61.073,00 | 0,00 |
| 4.7 | DE EMPRESAS PRIVADAS | 200.000,00 | 0,00 | 200.000,00 | 283.252,99 | 0,00 | 0,00 | 283.252,99 | 180.752,99 | 102.500,00 |
| 4.7.0 | SOCIEDADES PRIVADAS | 0,00 | 0,00 | 0,00 | 15.810,99 | 0,00 | 0,00 | 15.810,99 | 15.810,99 | 0,00 |
| 4.7.0.00 | CONTOUR GLOBAL LA RIOJA | 0,00 | 0,00 | 0,00 | 15.810,99 | 0,00 | 0,00 | 15.810,99 | 15.810,99 | 0,00 |
| 4.7.2 | ENTIDADES FINANCIERAS | 200.000,00 | 0,00 | 200.000,00 | 267.442,00 | 0,00 | 0,00 | 267.442,00 | 164.942,00 | 102.500,00 |
| 4.9 | DEL EXTERIOR | 15.809.430,00 | 32.084.409,15 | 47.893.839,15 | 39.080.341,18 | 0,00 | 0,00 | 39.080.341,18 | 37.643.255,01 | 1.437.086,17 |
| 4.9.0 | PROGRAMA OPERATIVO FONDO SOCIAL EUROPEO | 2.000.000,00 | 0,00 | 2.000.000,00 | 1.437.086,17 | 0,00 | 0,00 | 1.437.086,17 | 0,00 | 1.437.086,17 |
| 4.9.1 | FONDO EUROPEO AGRICOLA DE GARANTIA (FEAGA) | 6.339.430,00 | 32.068.655,42 | 38.408.085,42 | 37.485.021,77 | 0,00 | 0,00 | 37.485.021,77 | 37.485.021,77 | 0,00 |
| 4.9.1.00 | OCM VINO | 2.399.630,00 | 0,00 | 2.399.630,00 | 0,00 | 0,00 | 0,00 | 0,00 | 0,00 | 0,00 |
| 4.9.1.01 | PROMOCION TERCEROS PAISES | 3.633.925,00 | 0,00 | 3.633.925,00 | 5.068.945,28 | 0,00 | 0,00 | 5.068.945,28 | 5.068.945,28 | 0,00 |
| 4.9.1.02 | FRUTA ESCOLAR | 305.875,00 | 0,00 | 305.875,00 | 0,00 | 0,00 | 0,00 | 0,00 | 0,00 | 0,00 |
| 4.9.1.04 | AYUDAS A LA APICULTURA | 0,00 | 0,00 | 0,00 | 36.850,96 | 0,00 | 0,00 | 36.850,96 | 36.850,96 | 0,00 |
| 4.9.1.06 | AYUDAS A LA DESTILACIÓN | 0,00 | 393.281,82 | 393.281,82 | 440.761,93 | 0,00 | 0,00 | 440.761,93 | 440.761,93 | 0,00 |
| 4.9.1.10 | FONDOS OPERATIVOS ORG. PRODUCTORES | 0,00 | 2.692.589,21 | 2.692.589,21 | 2.694.764,64 | 0,00 | 0,00 | 2.694.764,64 | 2.694.764,64 | 0,00 |
| 4.9.1.21 | PAGOS REMOLACHA AZUCARERA | 0,00 | 821.981,23 | 821.981,23 | 821.981,23 | 0,00 | 0,00 | 821.981,23 | 821.981,23 | 0,00 |
| 4.9.1.29 | FRUTA ESCOLAR | 0,00 | 0,00 | 0,00 | 304.716,00 | 0,00 | 0,00 | 304.716,00 | 304.716,00 | 0,00 |
| 4.9.1.30 | REGIMEN DE AYUDAS DIRECTAS | 0,00 | 23.675.360,29 | 23.675.360,29 | 23.631.604,70 | 0,00 | 0,00 | 23.631.604,70 | 23.631.604,70 | 0,00 |
| 4.9.1.31 | AYUDA ASOCIADA VACUNO DE LECHE | 0,00 | 174.991,69 | 174.991,69 | 174.991,69 | 0,00 | 0,00 | 174.991,69 | 174.991,69 | 0,00 |
| 4.9.1.32 | AYUDA ASOCIADA VACA NODRIZA | 0,00 | 1.436.435,50 | 1.436.435,50 | 1.436.435,50 | 0,00 | 0,00 | 1.436.435,50 | 1.436.435,50 | 0,00 |
| 4.9.1.33 | AYUDA ASOCIADA EXPLOTACIONES OVINO | 0,00 | 1.744.510,99 | 1.744.510,99 | 1.744.510,99 | 0,00 | 0,00 | 1.744.510,99 | 1.744.510,99 | 0,00 |
| 4.9.1.34 | AYUDA ASOCIADA EXPLOTACIONES CAPRINO | 0,00 | 111.730,08 | 111.730,08 | 111.730,08 | 0,00 | 0,00 | 111.730,08 | 111.730,08 | 0,00 |
| 4.9.1.35 | AYUDA ASOCIADA VACUNO DE CEBO | 0,00 | 293.714,58 | 293.714,58 | 293.714,58 | 0,00 | 0,00 | 293.714,58 | 293.714,58 | 0,00 |
| 4.9.1.36 | AYUDAS GANADEROS OVINO Y CAPRINO DERECHOS ESPECIAL: | 0,00 | 201.305,75 | 201.305,75 | 201.305,75 | 0,00 | 0,00 | 201.305,75 | 201.305,75 | 0,00 |



Información a fecha: 31/12/2018

Unidad monetaria: Euros

| Clasificación Económica | Denominación | Previsión Inicial | Modificaciones a la previsión | Previsión Definitiva | Derechos Reconocidos | Derechos Anulados | Derechos Cancelados | Derechos Recon. Netos | Recaudación Neta | Derechos Pdes. Cobro |
|-------------------------|--|-------------------|-------------------------------|----------------------|----------------------|-------------------|---------------------|-----------------------|------------------|----------------------|
| 4.9.1.37 | AYUDA ASOCIADA LEGUMBRES DE CALIDAD | 0,00 | 656,38 | 656,38 | 656,38 | 0,00 | 0,00 | 656,38 | 656,38 | 0,00 |
| 4.9.1.38 | AYUDAS FRUTOS DE CÁSCARA Y ALGARROBAS | 0,00 | 99.047,09 | 99.047,09 | 99.047,09 | 0,00 | 0,00 | 99.047,09 | 99.047,09 | 0,00 |
| 4.9.1.39 | AYUDA ASOCIADA TOMATE PARA INDUSTRIA | 0,00 | 13.681,91 | 13.681,91 | 13.681,91 | 0,00 | 0,00 | 13.681,91 | 13.681,91 | 0,00 |
| 4.9.1.40 | AYUDA ASOCIADA CULTIVOS PROTEICOS | 0,00 | 122.918,69 | 122.918,69 | 122.918,69 | 0,00 | 0,00 | 122.918,69 | 122.918,69 | 0,00 |
| 4.9.1.41 | REEMBOLSO DISCIPLINA FINANCIERA | 0,00 | 286.450,21 | 286.450,21 | 286.404,37 | 0,00 | 0,00 | 286.404,37 | 286.404,37 | 0,00 |
| 4.9.3 | FONDO EUROPEO AGRICOLA DE DESARROLLO RURAL (FEADER) | 7.067.000,00 | 0,00 | 7.067.000,00 | 0,00 | 0,00 | 0,00 | 0,00 | 0,00 | 0,00 |
| 4.9.3.00 | PROGRAMA DE DESARROLLO RURAL | 7.067.000,00 | 0,00 | 7.067.000,00 | 0,00 | 0,00 | 0,00 | 0,00 | 0,00 | 0,00 |
| 4.9.9 | OTRAS TRANSFERENCIAS DEL EXTERIOR | 403.000,00 | 15.753,73 | 418.753,73 | 158.233,24 | 0,00 | 0,00 | 158.233,24 | 158.233,24 | 0,00 |
| 4.9.9.00 | OTROS PROGRAMAS EUROPEOS | 403.000,00 | 15.753,73 | 418.753,73 | 158.233,24 | 0,00 | 0,00 | 158.233,24 | 158.233,24 | 0,00 |
| 5 | INGRESOS PATRIMONIALES | 826.800,00 | 0,00 | 826.800,00 | 1.257.565,43 | 2.298,84 | 0,00 | 1.255.266,59 | 1.255.249,22 | 17,37 |
| 5.1 | INTERESES DE ANTICIPOS Y PRESTAMOS CONCEDIDOS | 137.100,00 | 0,00 | 137.100,00 | 104.813,28 | 0,00 | 0,00 | 104.813,28 | 104.813,28 | 0,00 |
| 5.1.5 | A LA COMUNIDAD AUTONOMA DE LA RIOJA | 30.000,00 | 0,00 | 30.000,00 | 0,00 | 0,00 | 0,00 | 0,00 | 0,00 | 0,00 |
| 5.1.5.02 | A ENTIDADES PUBLICAS EMPRESARIALES | 30.000,00 | 0,00 | 30.000,00 | 0,00 | 0,00 | 0,00 | 0,00 | 0,00 | 0,00 |
| 5.1.6 | A CORPORACIONES LOCALES | 97.100,00 | 0,00 | 97.100,00 | 97.138,70 | 0,00 | 0,00 | 97.138,70 | 97.138,70 | 0,00 |
| 5.1.6.01 | AYUNTAMIENTO DE LOGROÑO. V.P.O. RUAVIEJA | 76.600,00 | 0,00 | 76.600,00 | 76.637,88 | 0,00 | 0,00 | 76.637,88 | 76.637,88 | 0,00 |
| 5.1.6.04 | AYUNTAMIENTO DE LOGROÑO.REHABILITACION CASCO ANTIGU | 20.500,00 | 0,00 | 20.500,00 | 20.500,82 | 0,00 | 0,00 | 20.500,82 | 20.500,82 | 0,00 |
| 5.1.8 | A FAMILIAS E INSTITUCIONES SIN FINES DE LUCRO | 10.000,00 | 0,00 | 10.000,00 | 7.674,58 | 0,00 | 0,00 | 7.674,58 | 7.674,58 | 0,00 |
| 5.1.8.01 | OTROS GRUPOS DE VIVIENDAS PROTECCION OFICIAL | 10.000,00 | 0,00 | 10.000,00 | 7.674,58 | 0,00 | 0,00 | 7.674,58 | 7.674,58 | 0,00 |
| 5.2 | INTERESES DE DEPOSITOS | 26.000,00 | 0,00 | 26.000,00 | 3.805,05 | 0,00 | 0,00 | 3.805,05 | 3.805,05 | 0,00 |
| 5.2.0 | INTERESES DE CUENTAS BANCARIAS | 26.000,00 | 0,00 | 26.000,00 | 3.805,05 | 0,00 | 0,00 | 3.805,05 | 3.805,05 | 0,00 |
| 5.4 | RENTAS DE BIENES INMUEBLES | 65.100,00 | 0,00 | 65.100,00 | 96.884,04 | 0,00 | 0,00 | 96.884,04 | 96.866,67 | 17,37 |
| 5.4.0 | ARRENDAMIENTOS DE FINCAS URBANAS | 65.100,00 | 0,00 | 65.100,00 | 96.884,04 | 0,00 | 0,00 | 96.884,04 | 96.866,67 | 17,37 |
| 5.4.0.01 | ARRENDAMIENTOS PARA VIVIENDA | 46.600,00 | 0,00 | 46.600,00 | 88.836,24 | 0,00 | 0,00 | 88.836,24 | 88.818,87 | 17,37 |
| 5.4.0.08 | ARRENDAMIENTOS PARA USOS DISTINTOS DE VIVIENDAS | 18.500,00 | 0,00 | 18.500,00 | 8.047,80 | 0,00 | 0,00 | 8.047,80 | 8.047,80 | 0,00 |
| 5.5 | PRODUCTOS DE CONCESIONES Y APROVECHAMIENTOS ESPECIAL | 581.300,00 | 0,00 | 581.300,00 | 1.052.063,06 | 2.298,84 | 0,00 | 1.049.764,22 | 1.049.764,22 | 0,00 |
| 5.5.0 | CONCESIONES ADMINISTRATIVAS | 272.300,00 | 0,00 | 272.300,00 | 499.437,63 | 0,00 | 0,00 | 499.437,63 | 499.437,63 | 0,00 |
| 5.5.0.01 | CONCESION EXPOLTACION CAFETERIAS CENTROS HOSPITALARI | 5.000,00 | 0,00 | 5.000,00 | 25.039,01 | 0,00 | 0,00 | 25.039,01 | 25.039,01 | 0,00 |
| 5.5.0.03 | CONCESION EXPLOTACION RESIDENCIA DE ARNEDO | 40.000,00 | 0,00 | 40.000,00 | 53.894,42 | 0,00 | 0,00 | 53.894,42 | 53.894,42 | 0,00 |
| 5.5.0.05 | EXPLOTACION BAR-RESTAURANTE DE EL RASILLO | 14.000,00 | 0,00 | 14.000,00 | 3.600,00 | 0,00 | 0,00 | 3.600,00 | 3.600,00 | 0,00 |
| 5.5.0.07 | CONCESION EXPLOTACION RESIDENCIA ALBELDA DE IREGUA | 10.000,00 | 0,00 | 10.000,00 | 13.624,08 | 0,00 | 0,00 | 13.624,08 | 13.624,08 | 0,00 |
| 5.5.0.10 | RESIDENCIA ALZHEIMER | 13.000,00 | 0,00 | 13.000,00 | 13.957,56 | 0,00 | 0,00 | 13.957,56 | 13.957,56 | 0,00 |
| 5.5.0.12 | CENTRO SOCIOSANITARIO DE CONVALECENCIA DE HARO | 9.300,00 | 0,00 | 9.300,00 | 37.367,99 | 0,00 | 0,00 | 37.367,99 | 37.367,99 | 0,00 |
| 5.5.0.99 | OTRAS CONCESIONES | 181.000,00 | 0,00 | 181.000,00 | 351.954,57 | 0,00 | 0,00 | 351.954,57 | 351.954,57 | 0,00 |
| 5.5.1 | APROVECHAMIENTOS ESPECIALES | 309.000,00 | 0,00 | 309.000,00 | 552.625,43 | 2.298,84 | 0,00 | 550.326,59 | 550.326,59 | 0,00 |
| 5.5.1.00 | GESTION FONDO MEJORAS EN MONTES DE ENTIDADES LOCALES | 70.000,00 | 0,00 | 70.000,00 | 81.857,81 | 0,00 | 0,00 | 81.857,81 | 81.857,81 | 0,00 |
| 5.5.1.01 | APROVECHAMIENTO DE MONTES COMUNIDAD AUTONOMA DE L | 230.000,00 | 0,00 | 230.000,00 | 468.468,78 | 0,00 | 0,00 | 468.468,78 | 468.468,78 | 0,00 |
| 5.5.1.09 | OTROS APROVECHAMIENTOS | 9.000,00 | 0,00 | 9.000,00 | 2.298,84 | 2.298,84 | 0,00 | 0,00 | 0,00 | 0,00 |
| 5.9 | OTROS INGRESOS PATRIMONIALES | 17.300,00 | 0,00 | 17.300,00 | 0,00 | 0,00 | 0,00 | 0,00 | 0,00 | 0,00 |



Información a fecha: 31/12/2018

Unidad monetaria: Euros


| Clasificación Económica | Denominación | Previsión Inicial | Modificaciones a la previsión | Previsión Definitiva | Derechos Reconocidos | Derechos Anulados | Derechos Cancelados | Derechos Recon. Netos | Recaudación Neta | Derechos Pdes. Cobro |
|-------------------------|--|-------------------|-------------------------------|----------------------|----------------------|-------------------|---------------------|-----------------------|------------------|----------------------|
| 5.9.9 | OTROS INGRESOS PATRIMONIALES | 17.300,00 | 0,00 | 17.300,00 | 0,00 | 0,00 | 0,00 | 0,00 | 0,00 | 0,00 |
| 5.9.9.00 | FACTURACION CONSUMO AGUA LA GRAJERA | 17.300,00 | 0,00 | 17.300,00 | 0,00 | 0,00 | 0,00 | 0,00 | 0,00 | 0,00 |
| 6 | ENAJENACION DE INVERSIONES REALES | 1.200.000,00 | 0,00 | 1.200.000,00 | 756.034,64 | 195.435,57 | 0,00 | 560.599,07 | 560.599,07 | 0,00 |
| 6.1 | DE LAS DEMAS INVERSIONES REALES | 1.000.000,00 | 0,00 | 1.000.000,00 | 756.034,64 | 195.435,57 | 0,00 | 560.599,07 | 560.599,07 | 0,00 |
| 6.1.9 | VENTA DE OTRAS INVERSIONES REALES | 1.000.000,00 | 0,00 | 1.000.000,00 | 756.034,64 | 195.435,57 | 0,00 | 560.599,07 | 560.599,07 | 0,00 |
| 6.8 | REINTEGROS POR OPERACIONES DE CAPITAL | 200.000,00 | 0,00 | 200.000,00 | 0,00 | 0,00 | 0,00 | 0,00 | 0,00 | 0,00 |
| 6.8.1 | DEL PRESUPUESTO CORRIENTE | 200.000,00 | 0,00 | 200.000,00 | 0,00 | 0,00 | 0,00 | 0,00 | 0,00 | 0,00 |
| 7 | TRANSFERENCIAS DE CAPITAL | 26.769.600,00 | 8.322.358,01 | 35.091.958,01 | 31.235.303,72 | 230.764,71 | 0,00 | 31.004.539,01 | 28.160.279,30 | 2.844.259,71 |
| 7.0 | DE LA ADMINISTRACION DEL ESTADO | 8.875.700,00 | 0,00 | 8.875.700,00 | 8.838.024,46 | 197.235,88 | 0,00 | 8.640.788,58 | 8.617.024,91 | 23.763,67 |
| 7.0.1 | DE DEPARTAMENTOS MINISTERIALES | 8.875.700,00 | 0,00 | 8.875.700,00 | 8.838.024,46 | 197.235,88 | 0,00 | 8.640.788,58 | 8.617.024,91 | 23.763,67 |
| 7.0.1.01 | AGRICULTURA, PESCA, ALIMENTACION Y MEDIO AMBIENTE | 1.562.700,00 | 0,00 | 1.562.700,00 | 1.870.484,72 | 197.235,88 | 0,00 | 1.673.248,84 | 1.649.485,17 | 23.763,67 |
| 7.0.1.04 | EDUCACION, CULTURA Y DEPORTE | 2.000.000,00 | 0,00 | 2.000.000,00 | 5.125,77 | 0,00 | 0,00 | 5.125,77 | 5.125,77 | 0,00 |
| 7.0.1.06 | FOMENTO | 5.313.000,00 | 0,00 | 5.313.000,00 | 5.950.000,00 | 0,00 | 0,00 | 5.950.000,00 | 5.950.000,00 | 0,00 |
| 7.0.1.08 | HACIENDA Y FUNCION PUBLICA | 0,00 | 0,00 | 0,00 | 955.273,81 | 0,00 | 0,00 | 955.273,81 | 955.273,81 | 0,00 |
| 7.0.1.10 | JUSTICIA | 0,00 | 0,00 | 0,00 | 57.140,16 | 0,00 | 0,00 | 57.140,16 | 57.140,16 | 0,00 |
| 7.1 | DE ORGANISMOS AUTONOMOS DE LA ADMINISTRACIÓN GENERAL | 0,00 | 13.000,00 | 13.000,00 | 146.726,17 | 0,00 | 0,00 | 146.726,17 | 126.726,17 | 20.000,00 |
| 7.1.0 | DE ORGANISMOS AUTÓNOMOS | 0,00 | 13.000,00 | 13.000,00 | 146.726,17 | 0,00 | 0,00 | 146.726,17 | 126.726,17 | 20.000,00 |
| 7.1.0.05 | I.N.I.A. | 0,00 | 13.000,00 | 13.000,00 | 146.726,17 | 0,00 | 0,00 | 146.726,17 | 126.726,17 | 20.000,00 |
| 7.6 | DE CORPORACIONES LOCALES | 116.000,00 | 150.000,00 | 266.000,00 | 247.391,34 | 33.528,83 | 0,00 | 213.862,51 | 210.220,01 | 3.642,50 |
| 7.6.0 | DE AYUNTAMIENTOS | 116.000,00 | 150.000,00 | 266.000,00 | 247.391,34 | 33.528,83 | 0,00 | 213.862,51 | 210.220,01 | 3.642,50 |
| 7.6.0.09 | OTROS AYUNTAMIENTOS | 116.000,00 | 150.000,00 | 266.000,00 | 247.391,34 | 33.528,83 | 0,00 | 213.862,51 | 210.220,01 | 3.642,50 |
| 7.9 | DEL EXTERIOR | 17.777.900,00 | 8.159.358,01 | 25.937.258,01 | 22.003.161,75 | 0,00 | 0,00 | 22.003.161,75 | 19.206.308,21 | 2.796.853,54 |
| 7.9.0 | PROGRAMA OPERATIVO FONDO EUROPEO DE DESARROLLO REG | 4.500.000,00 | 0,00 | 4.500.000,00 | 3.318.598,71 | 0,00 | 0,00 | 3.318.598,71 | 521.745,17 | 2.796.853,54 |
| 7.9.0.00 | PROGRAMA COMPETITIVIDAD REGIONAL Y EMPLEO | 4.500.000,00 | 0,00 | 4.500.000,00 | 3.318.598,71 | 0,00 | 0,00 | 3.318.598,71 | 521.745,17 | 2.796.853,54 |
| 7.9.1 | FONDO EUROPEO AGRICOLA DE GARANTIA (FEAGA) | 4.000.000,00 | 8.159.358,01 | 12.159.358,01 | 9.290.650,68 | 0,00 | 0,00 | 9.290.650,68 | 9.290.650,68 | 0,00 |
| 7.9.1.00 | OCM VINO-INVERSIONES | 4.000.000,00 | 4.159.358,01 | 8.159.358,01 | 6.964.755,17 | 0,00 | 0,00 | 6.964.755,17 | 6.964.755,17 | 0,00 |
| 7.9.1.01 | REESTRUCTURACIÓN Y RECONVERSIÓN DE VIÑEDO | 0,00 | 4.000.000,00 | 4.000.000,00 | 2.325.895,51 | 0,00 | 0,00 | 2.325.895,51 | 2.325.895,51 | 0,00 |
| 7.9.3 | FONDO EUROPEO AGRICOLA DE DESARROLLO RURAL (FEADER) | 9.277.900,00 | 0,00 | 9.277.900,00 | 9.393.912,36 | 0,00 | 0,00 | 9.393.912,36 | 9.393.912,36 | 0,00 |
| 7.9.3.00 | PROGRAMA DE DESARROLLO RURAL | 9.277.900,00 | 0,00 | 9.277.900,00 | 9.393.912,36 | 0,00 | 0,00 | 9.393.912,36 | 9.393.912,36 | 0,00 |
| 8 | ACTIVOS FINANCIEROS | 4.263.700,00 | 0,00 | 4.263.700,00 | 4.291.577,04 | 0,00 | 0,00 | 4.291.577,04 | 4.291.577,04 | 0,00 |
| 8.2 | REINTEGROS DE PRESTAMOS CONCEDIDOS AL SECTOR PUBLICO | 4.096.000,00 | 0,00 | 4.096.000,00 | 4.058.062,05 | 0,00 | 0,00 | 4.058.062,05 | 4.058.062,05 | 0,00 |
| 8.2.1 | A LARGO PLAZO | 4.096.000,00 | 0,00 | 4.096.000,00 | 4.058.062,05 | 0,00 | 0,00 | 4.058.062,05 | 4.058.062,05 | 0,00 |
| 8.2.1.03 | AYUNTAMIENTO DE LOGROÑO. 73 VIVIENDAS RUAVIEJA | 202.700,00 | 0,00 | 202.700,00 | 202.724,28 | 0,00 | 0,00 | 202.724,28 | 202.724,28 | 0,00 |
| 8.2.1.04 | AYUNTAMIENTO DE LOGROÑO. 27 VIVIENDAS RUAVIEJA | 125.700,00 | 0,00 | 125.700,00 | 125.716,28 | 0,00 | 0,00 | 125.716,28 | 125.716,28 | 0,00 |
| 8.2.1.06 | AYUNTAMIENTO DE LOGROÑO CASCO HISTORICO | 59.600,00 | 0,00 | 59.600,00 | 59.626,06 | 0,00 | 0,00 | 59.626,06 | 59.626,06 | 0,00 |
| 8.2.1.07 | ADER-BEI | 3.125.000,00 | 0,00 | 3.125.000,00 | 2.894.958,79 | 0,00 | 0,00 | 2.894.958,79 | 2.894.958,79 | 0,00 |
| 8.2.1.08 | ADER-ICO FACILIDAD FINANCIERA | 343.000,00 | 0,00 | 343.000,00 | 343.036,64 | 0,00 | 0,00 | 343.036,64 | 343.036,64 | 0,00 |
| 8.2.1.09 | LA RIOJA TURISMO-ICO FF | 240.000,00 | 0,00 | 240.000,00 | 432.000,00 | 0,00 | 0,00 | 432.000,00 | 432.000,00 | 0,00 |



Información a fecha: 31/12/2018

Unidad monetaria: Euros

| Clasificación Económica | Denominación | Previsión Inicial | Modificaciones a la previsión | Previsión Definitiva | Derechos Reconocidos | Derechos Anulados | Derechos Cancelados | Derechos Recon. Netos | Recaudación Neta | Derechos Pdtes. Cobro |
|-------------------------|--|-------------------------|-------------------------------|-------------------------|-------------------------|----------------------|---------------------|-------------------------|-------------------------|-----------------------|
| 8.3 | REINTEGRO DE PRESTAMOS CONCEDIDOS FUERA DEL SECTOR P | 166.700,00 | 0,00 | 166.700,00 | 233.514,99 | 0,00 | 0,00 | 233.514,99 | 233.514,99 | 0,00 |
| 8.3.0 | A CORTO PLAZO | 1.000,00 | 0,00 | 1.000,00 | 0,00 | 0,00 | 0,00 | 0,00 | 0,00 | 0,00 |
| 8.3.0.00 | REINTEGRO DE ANTICIPOS AL PERSONAL DE LA COMUNIDAD AU | 1.000,00 | 0,00 | 1.000,00 | 0,00 | 0,00 | 0,00 | 0,00 | 0,00 | 0,00 |
| 8.3.1 | A LARGO PLAZO | 165.700,00 | 0,00 | 165.700,00 | 233.514,99 | 0,00 | 0,00 | 233.514,99 | 233.514,99 | 0,00 |
| 8.3.1.00 | REINTEGRO DE ANTICIPOS A LARGO PLAZO | 11.000,00 | 0,00 | 11.000,00 | 0,00 | 0,00 | 0,00 | 0,00 | 0,00 | 0,00 |
| 8.3.1.01 | OTROS GRUPOS DE VIVIENDAS | 100.000,00 | 0,00 | 100.000,00 | 178.821,95 | 0,00 | 0,00 | 178.821,95 | 178.821,95 | 0,00 |
| 8.3.1.31 | AMPLIACIÓN REGADIO LA LLANADA DE ALDEANUEVA DE EBRO | 28.300,00 | 0,00 | 28.300,00 | 28.262,29 | 0,00 | 0,00 | 28.262,29 | 28.262,29 | 0,00 |
| 8.3.1.32 | CAPTACION, Balsa Y DISTRIBUCION AGUA RIEGO EN SANTURDI | 26.400,00 | 0,00 | 26.400,00 | 26.430,75 | 0,00 | 0,00 | 26.430,75 | 26.430,75 | 0,00 |
| 8.6 | REMUNERACION PRESTAMOS Y CREDITOS AVALADOS | 1.000,00 | 0,00 | 1.000,00 | 0,00 | 0,00 | 0,00 | 0,00 | 0,00 | 0,00 |
| 8.6.0 | RECUPERACION DE RIESGOS ASUMIDOS EN AVALES. | 1.000,00 | 0,00 | 1.000,00 | 0,00 | 0,00 | 0,00 | 0,00 | 0,00 | 0,00 |
| 9 | PASIVOS FINANCIEROS | 326.266.500,00 | 24.886.975,87 | 351.153.475,87 | 308.680.986,47 | 3.612.546,74 | 0,00 | 305.068.439,73 | 303.461.977,55 | 1.606.462,18 |
| 9.0 | EMISION DE DEUDA PUBLICA EN MONEDA NACIONAL | 115.500,00 | 0,00 | 115.500,00 | 91.706,53 | 0,00 | 0,00 | 91.706,53 | 91.706,53 | 0,00 |
| 9.0.1 | A LARGO PLAZO | 115.500,00 | 0,00 | 115.500,00 | 91.706,53 | 0,00 | 0,00 | 91.706,53 | 91.706,53 | 0,00 |
| 9.1 | PRESTAMOS RECIBIDOS EN MONEDA NACIONAL | 326.151.000,00 | 24.886.975,87 | 351.037.975,87 | 308.589.279,94 | 3.612.546,74 | 0,00 | 304.976.733,20 | 303.370.271,02 | 1.606.462,18 |
| 9.1.2 | PRESTAMOS RECIBIDOS A LARGO PLAZO DE ENTES DEL SECTOR | 0,00 | 24.886.975,87 | 24.886.975,87 | 308.589.279,94 | 3.612.546,74 | 0,00 | 304.976.733,20 | 303.370.271,02 | 1.606.462,18 |
| 9.1.2.00 | FACILIDAD FINANCIERA RDL 17/2014.APARTADOS A,B,C Y D | 0,00 | 24.886.975,87 | 24.886.975,87 | 259.573.235,20 | 0,00 | 0,00 | 259.573.235,20 | 259.467.175,16 | 106.060,04 |
| 9.1.2.02 | FACILIDAD FINANCIERA RDL 17/2014.APARTADO E). DÉFICIT EJER | 0,00 | 0,00 | 0,00 | 35.141.111,11 | 1.111.111,11 | 0,00 | 34.030.000,00 | 34.019.655,86 | 10.344,14 |
| 9.1.2.03 | FACILIDAD FINANCIERA RDL 17/2014.APARTADO F). LIQ.NEGATIV. | 0,00 | 0,00 | 0,00 | 9.883.440,00 | 0,00 | 0,00 | 9.883.440,00 | 9.883.440,00 | 0,00 |
| 9.1.2.10 | PRESTAMOS MINISTERIOS | 0,00 | 0,00 | 0,00 | 3.991.493,63 | 2.501.435,63 | 0,00 | 1.490.058,00 | 0,00 | 1.490.058,00 |
| 9.1.3 | PRESTAMOS RECIBIDOS A LARGO PLAZO DE ENTES DE FUERA DI | 326.151.000,00 | 0,00 | 326.151.000,00 | 0,00 | 0,00 | 0,00 | 0,00 | 0,00 | 0,00 |
| 9.1.3.00 | FINANCIACIÓN GENERAL | 316.251.000,00 | 0,00 | 316.251.000,00 | 0,00 | 0,00 | 0,00 | 0,00 | 0,00 | 0,00 |
| 9.1.3.02 | FINANCIACIÓN LIQUIDACION NEGATIVA 2008 Y 2009 | 9.900.000,00 | 0,00 | 9.900.000,00 | 0,00 | 0,00 | 0,00 | 0,00 | 0,00 | 0,00 |
| ** TOTAL ** | | 1.513.893.000,00 | 65.864.672,34 | 1.579.757.672,34 | 1.517.590.429,65 | 34.571.606,20 | 3.261,87 | 1.483.015.561,58 | 1.467.023.430,24 | 15.992.131,34 |

| | | | |
|---|-------------------------|---|----------------|
|  | Gobierno de La Rioja | Consejería de Administración Pública y Hacienda | Ejercicio 2018 |
| | | SICAP - Sistema de Información Contable | |
| | | | |

V ESTADO DE LIQUIDACIÓN DEL PRESUPUESTO
3 Resultado Presupuestario



Gobierno de
La Rioja

Consejería de Administración Pública y Hacienda

SICAP - Sistema de Información Contable

Ejercicio 2018



Gobierno de
La Rioja

Administración Pública y Hacienda

SICAP - Sistema de Información Contable

RESULTADO PRESUPUESTARIO

EJERCICIO 2018

Euros

SECTOR PÚBLICO AUTONÓMICO ADMINISTRATIVO

| CONCEPTOS | DERECHOS RECONOCIDOS NETOS | OBLIGACIONES RECONOCIDAS NETAS | DIFERENCIA |
|--|----------------------------|--------------------------------|-----------------------|
| 1. (+) Operaciones no financieras | 1.189.315.129,11 | 1.221.387.623,68 | -32.072.494,57 |
| 2. (+) Operaciones con activos financieros | 7.550.607,12 | 7.800.505,22 | -249.898,10 |
| 3. (+) Operaciones con pasivos financieros | 308.679.479,91 | 286.736.744,06 | 21.942.735,85 |
| I. RESULTADO PRESUPUESTARIO DEL EJERCICIO (1+2+3) | 1.505.545.216,14 | 1.515.924.872,96 | -10.379.656,82 |




Gobierno de
La Rioja

Consejería de Administración Pública y Hacienda

SICAP - Sistema de Información Contable

Ejercicio 2018

| | | | |
|---|---------------------------------|--|-----------------------|
|  | Gobierno de La Rioja | Consejería de Administración Pública y Hacienda | Ejercicio 2018 |
| | | SICAP - Sistema de Información Contable | |
| | | | |

CUENTA GENERAL

Ejercicio 2018

TOMO 2



Gobierno de
La Rioja

Consejería de Administración Pública y Hacienda

SICAP - Sistema de Información Contable


Ejercicio 2018

TOMO I

| | |
|--|-----|
| 1. Balance | 7 |
| 2. Cuenta de resultado económico-patrimonial | 11 |
| 3. Estado de cambios en el patrimonio neto | |
| 3.1. Estado total | 17 |
| 3.2. Estado de ingresos y gastos reconocidos..... | 18 |
| 4. Estado de flujos de efectivo | 19 |
| 5. Estado de liquidación del presupuesto | |
| 5.1. Liquidación del Presupuesto de gastos..... | 23 |
| 5.2. Liquidación del Presupuesto de ingresos..... | 313 |
| 5.3. Resultado Presupuestario | 325 |

TOMO II

| | |
|--|-----|
| 6. Memoria | |
| 6.1. Organización y actividad | 333 |
| 6.2. Bases de presentación de las cuentas..... | 339 |
| 6.3. Normas de reconocimiento y valoración | 343 |
| 6.4. Cumplimiento de objetivos de estabilidad presupuestaria y sostenibilidad financiera | 347 |
| 6.5. Personal | 351 |
| 6.6. Inmovilizado no financiero..... | 355 |
| 6.7. Activos financieros | |
| A) Estado total de activos financieros..... | 361 |
| B) Acciones del sector público de empresas de la CAR..... | 363 |
| C) Fundaciones..... | 364 |
| D) Créditos..... | 365 |
| E) Estado de tesorería..... | 371 |
| 6.8. Pasivos financieros | |
| A) Estado total de pasivos financieros | 375 |
| B) Deudas con entidades de crédito | 377 |
| C) Emisiones de deuda a coste amortizado | 379 |
| D) Otras deudas | 380 |
| E) Avales otorgados | 381 |
| F) Intereses devengados y no vencidos a 31-12-2016..... | 382 |
| 6.9. Transferencias, subvenciones y otros ingresos y gastos | |
| A) Subvenciones corrientes concedidas..... | 385 |
| B) Subvenciones de capital concedidas | 445 |
| C) Transferencias corrientes concedidas | 465 |
| D) Transferencias de capital concedidas..... | 467 |
| E) Convenios. Resumen por capítulos | 469 |
| F) Convenios por tipo y referencia | 470 |
| G) Subvenciones corrientes recibidas | 501 |
| H) Subvenciones de capital recibidas..... | 503 |
| I) Transferencias corrientes recibidas..... | 505 |
| J) Transferencias de capital recibidas | 507 |
| 6.10. Información sobre el medio ambiente..... | 509 |
| 6.11. Operaciones por administración de recursos por cuenta de otros entes públicos | |
| A) Proceso de gestión | 515 |
| B) Desarrollo de devoluciones | 557 |
| C) Cuenta de obligaciones derivadas de la gestión..... | 565 |
| D) Cuentas corrientes con otros entes públicos | 603 |

| | | | |
|---|---------------------------------|--|---------------------------|
|  | Gobierno de La Rioja | Administración Pública y Hacienda | Ejercicio 2018 |
| | | CUENTA GENERAL | |

Página


| | | |
|-------|--|-----|
| 6.12. | Operaciones no presupuestarias y valores recibidos en depósito | |
| | A) Deudores no presupuestarios | 611 |
| | B) Acreedores no presupuestarios..... | 612 |
| | C) Ingresos pendientes de aplicación | 615 |
| | D) Pagos pendientes de aplicación | 616 |
| | E) Valores | 617 |
| 6.13. | Contratación administrativa | 619 |
| 6.14. | Información Presupuestaria | |
| | A) Presupuesto corriente | |
| | a) Presupuesto de gastos | |
| | - Modificaciones de crédito | 623 |
| | - Clasificación funcional del gasto | 737 |
| | - Remanentes de crédito | 745 |

TOMO III

| | | |
|-------|---|------|
| | - Acreedores por operaciones pendientes de aplicar al presupuesto | 1023 |
| | b) Presupuesto de ingresos | |
| | - Proceso de gestión | |
| | > Derechos reconocidos..... | 1033 |
| | > Derechos presupuestarios..... | 1043 |
| | > Anulación de derechos..... | 1053 |
| | > Recaudación neta..... | 1063 |
| | > Derechos cancelados..... | 1073 |
| | > Devolución de ingresos | 1074 |
| | > Tasas..... | 1077 |
| | > Precios públicos..... | 1081 |
| | B) Presupuestos cerrados | |
| | a) Presupuesto de gastos | |
| | - Obligaciones de ejercicios cerrados..... | 1085 |
| | b) Presupuesto de ingresos | |
| | - Derechos a cobrar..... | 1251 |
| | - Derechos según grado de exigibilidad | 1389 |
| | C) Ejercicios futuros | 1407 |
| | D) Remanente de Tesorería | 1509 |
| 6.15. | Indicadores | 1513 |
| 6.16. | Coberturas contables..... | 1517 |

TOMO IV

| | | |
|------|--|------|
| 7. | Consolidación y agregación de cuentas | |
| 7.1. | Memoria Cuenta General | 1525 |
| 7.2. | Entes Públicos | |
| | A) Balance | 1533 |
| | B) Cuenta de resultados..... | 1547 |
| | C) Estado de cambios en el patrimonio neto | 1561 |
| | D) Estado de flujos de efectivo | 1575 |
| | E) Resultado presupuestario | 1583 |
| | F) Clasificación funcional..... | 1591 |
| 7.3. | Empresas | |
| | A) Balance | 1599 |
| | B) Cuenta de resultados..... | 1605 |
| 7.4. | Fundaciones | |
| | A) Balance | 1611 |
| | B) Cuenta de resultados..... | 1623 |

| | | | |
|---|---------------------------------|--|-----------------------|
|  | Gobierno de La Rioja | Consejería de Administración Pública y Hacienda | Ejercicio 2018 |
| | | SICAP - Sistema de Información Contable | |
| | | | |

VI MEMORIA
1 Organización y actividad




Gobierno de
La Rioja

Consejería de Administración Pública y Hacienda

SICAP - Sistema de Información Contable

Ejercicio 2018

| | | | |
|---|-----------------------------|--|-----------------------|
|  | Gobierno de La Rioja | Consejería de Administración Pública y Hacienda | Ejercicio 2018 |
| | | SICAP - Sistema de Información Contable | |
| | | | |

1 Organización y Actividad.

La Comunidad Autónoma de La Rioja se constituye en virtud de la Ley Orgánica 3/1982, de 9 de junio, de Estatuto de Autonomía de La Rioja, modificada por la Ley Orgánica 2/1999, de 7 enero, de reforma de la Ley Orgánica 3/1982, asumiendo el gobierno y la administración autónomos de la región.

La actividad de la Administración General de la Comunidad Autónoma de La Rioja se corresponde con las competencias asumidas en su Estatuto de Autonomía.

La Administración General de la Comunidad Autónoma de La Rioja presenta una organización contable descentralizada a través de las siguientes oficinas contables:

A) Intervención General, que actúa como central contable a través del Servicio de Contabilidad

B) Intervenciones Delegadas, reguladas por Decreto 1/2012, de 5 de enero:

Intervención Delegada en la Consejería de Fomento y Política Territorial.


Intervención Delegada en la Consejería de Educación, Formación y Empleo.

Intervención Delegada en la Consejería de Agricultura, Ganadería y Medio Ambiente.

Intervención Delegada en la Consejería de Salud.

Intervención Delegada en la Consejería de Políticas Sociales, Familia, Igualdad y Justicia.

Intervención Delegada en la Consejería de Desarrollo Económico e Innovación.


| | | | |
|---|-----------------------------|--|-----------------------|
|  | Gobierno de La Rioja | Consejería de Administración Pública y Hacienda | Ejercicio 2018 |
| | | SICAP - Sistema de Información Contable | |
| | | | |

Estructura organizativa


Consejerías

La estructura orgánica de cada Consejería fue modificada durante el ejercicio 2015 en base a la siguiente normativa:

- Decreto del Presidente 6/2015, de 10 de julio, por el que se modifica el número, denominación y competencias de las consejerías de la Administración General de La Comunidad Autónoma de La Rioja
- Decreto 81/2015, de 7 de agosto, por el que se establece la estructura orgánica de la Consejería de Presidencia, Relaciones Institucionales y Acción Exterior y sus funciones en desarrollo de la Ley 3/2003, de 3 de marzo, de Organización del Sector Público de la Comunidad Autónoma de La Rioja.
- Decreto 23/2015, de 21 de julio, por el que se establece la estructura orgánica de la Consejería de Administración Pública y Hacienda y sus funciones en desarrollo de la Ley 3/2003, de 3 de marzo, de Organización del Sector Público de la Comunidad Autónoma de La Rioja.
- Decreto 24/2015, de 21 de julio, por el que se establece la estructura orgánica de la Consejería de Salud y sus funciones en desarrollo de la Ley 3/2003, de 3 de marzo, de Organización del Sector Público de la Comunidad Autónoma de La Rioja.
- Decreto 26/2015, de 21 de julio, por el que se establece la estructura orgánica de la Consejería de Educación, Formación y Empleo y sus funciones en desarrollo de la Ley 3/2003, de 3 de marzo de Organización del Sector Público de la Comunidad Autónoma de La Rioja.
- Decreto 25/2015, de 21 de julio, por el que se establece la estructura orgánica de la Consejería de Políticas Sociales, Familia, Igualdad y Justicia, y sus funciones en desarrollo de la Ley 3/2003, de 3 de marzo, de Organización del Sector Público de la Comunidad Autónoma de La Rioja.

| | | | |
|---|-----------------------------|--|-----------------------|
|  | Gobierno de La Rioja | Consejería de Administración Pública y Hacienda | Ejercicio 2018 |
| | | SICAP - Sistema de Información Contable | |
| | | | |

- Decreto 27/2015, de 21 de julio, por el que se establece la estructura orgánica de la Consejería de Desarrollo Económico e Innovación y sus funciones en desarrollo de la Ley 3/2003, de 3 de marzo, de Organización del Sector Público de La Comunidad Autónoma de La Rioja.
- Decreto 29/2015, de 21 de julio, por el que se establece la estructura orgánica de la Consejería de Fomento y Política Territorial y sus funciones en desarrollo de la Ley 3/2003, de 3 de marzo de Organización del Sector Público de la Comunidad Autónoma de La Rioja.
- Decreto 28/2015, de 21 de julio, por el que se establece la estructura orgánica de la Consejería de Agricultura, Ganadería y Medio Ambiente y sus funciones en desarrollo de la Ley 3/2003, de 3 de marzo de organización del Sector Público de la Comunidad Autónoma de La Rioja.


| | | | |
|---|-----------------------------|--|-----------------------|
|  | Gobierno de La Rioja | Consejería de Administración Pública y Hacienda | Ejercicio 2018 |
| | | SICAP - Sistema de Información Contable | |
| | | | |

Organismos Autónomos


- Servicio Riojano de Salud, regulado por Ley 2/2002, de 17 de abril, de Salud. Dependiente de la Consejería de Salud. Decreto 55/2005, de 29 de julio, por el que se crea y regula la estructura y funcionamiento de las áreas de gestión clínica y de las unidades de gestión clínica en centros del Servicio Riojano de Salud. Decreto 122/2007, de 5 de octubre, establece la estructura orgánica y funciones del Área de Salud de la Comunidad Autónoma de La Rioja. Decreto 85/2015, de 11 de septiembre, por el que se establece la estructura orgánica y funciones de la Gerencia del Servicio Riojano de Salud.
- Instituto de Estudios Riojanos, regulado por la Ley 4/2006, de 19 de abril, define el Instituto de Estudios Riojanos como Organismo Autónomo, adscrito actualmente a la Consejería de Educación, Cultura y Deporte. Decreto 56/2006, de 5 de octubre, por el que se aprueban sus Estatutos regula su funcionamiento.


A efectos presupuestarios y contables estos Organismos se consideran como secciones presupuestarias, en virtud de su normativa de creación.

En estas cuentas anuales se integran también las del Parlamento y el Consejo Consultivo de La Rioja.

| | | | |
|---|-------------------------|---|----------------|
|  | Gobierno de La Rioja | Consejería de Administración Pública y Hacienda | Ejercicio 2018 |
| | | SICAP - Sistema de Información Contable | |
| | | | |

VI MEMORIA
2 Bases de presentación de las cuentas

| | | | |
|---|---------------------------------|--|-----------------------|
|  | Gobierno de La Rioja | Consejería de Administración Pública y Hacienda | Ejercicio 2018 |
| | | SICAP - Sistema de Información Contable | |
| | | | |

| | | | |
|---|---------------------------------|--|-----------------------|
|  | Gobierno de La Rioja | Consejería de Administración Pública y Hacienda | Ejercicio 2018 |
| | | SICAP - Sistema de Información Contable | |
| | | | |

2 Bases de presentación de las cuentas

Las cuentas anuales del ejercicio 2018 se presentan de acuerdo con las normas establecidas en el Plan de Contabilidad Pública de la Comunidad Autónoma de La Rioja, aprobado por Orden 18/2013, de 16 de diciembre, de la Consejería de Administración Pública y Hacienda.

La contabilidad de la Administración General de Comunidad Autónoma de La Rioja se ajusta a los principios y normas contenidos en el referido Plan.

El Plan Contable Público aprobado presenta como modelo de referencia el Plan Contable Público Español de 2011.


El Sistema de Contabilidad recogido en el Plan permite la consecución de los fines de gestión, control, análisis y divulgación y para su aplicación práctica se utiliza el Sistema de Información Contable (SICAP).

Las cifras contenidas en los documentos que componen las citadas cuentas, el balance, la cuenta del resultado económico patrimonial, el estado de cambios en el patrimonio neto y el estado de flujos de efectivo, están expresadas en euros.


Las cuentas anuales del ejercicio 2018 se han elaborado a partir de los registros contables obtenidos del Sistema de Información Contable de la Comunidad Autónoma (SICAP). Muestran la imagen fiel del patrimonio, de la situación financiera, del resultado económico-patrimonial y de la liquidación del presupuesto.

El SICAP se configura como un conjunto de subsistemas plenamente integrados e interrelacionados entre sí.


Sus características básicas son las siguientes:


| | | | |
|---|---------------------------------|--|-----------------------|
|  | Gobierno de La Rioja | Consejería de Administración Pública y Hacienda | Ejercicio 2018 |
| | | SICAP - Sistema de Información Contable | |
| | | | |

- **Completo:** Permite recoger todas y cada una de las operaciones con contenido económico que figuran en Contabilidad.
- **Descentralizado:** Permite un sistema de captura de las diferentes operaciones de tal forma que la toma de datos solo se realiza una vez, produciéndose las actualizaciones correspondientes en cada Subsistema afectado.
- **Actualizado en tiempo real.**
- **Flexible:** Permite la parametrización de las estructuras contables según las necesidades de los usuarios sin la necesaria intervención del departamento de diseño del sistema.
- **Seguro:** Minimiza la posibilidad de accesos no deseados a la información. El sistema es fiable, entendiéndose por tal que el sistema realiza en cada caso las actualizaciones en la base de datos de forma adecuada, permitiendo que la información en ella contenida sea no solo correcta sino íntegra y coherente.

| | | | |
|---|-------------------------|---|----------------|
|  | Gobierno de La Rioja | Consejería de Administración Pública y Hacienda | Ejercicio 2018 |
| | | SICAP - Sistema de Información Contable | |
| | | | |

VI MEMORIA
3 Normas de reconocimiento y valoración

| | | | |
|---|---------------------------------|--|-----------------------|
|  | Gobierno de La Rioja | Consejería de Administración Pública y Hacienda | Ejercicio 2018 |
| | | SICAP - Sistema de Información Contable | |
| | | | |

| | | | |
|---|-----------------------------|--|-----------------------|
|  | Gobierno de La Rioja | Consejería de Administración Pública y Hacienda | Ejercicio 2018 |
| | | SICAP - Sistema de Información Contable | |
| | | | |

3 Normas de reconocimiento y valoración

Se han aplicado los siguientes criterios contables:

Inmovilizado material: Las adquisiciones de inmovilizado material se contabilizan al precio de adquisición y se amortizan linealmente en función de la vida útil de los bienes.

Inmovilizado intangible: Las adquisiciones de inmovilizado intangible figuran contabilizadas a su precio de adquisición y no se practican amortizaciones.

Activos financieros: Las inversiones en el patrimonio de entidades del grupo, multigrupo y asociadas se valoran por su coste excepto, en los casos que corresponda, el importe de las correcciones valorativas por deterioro.


Las inversiones incluidas en la categoría de Inversiones financieras en el patrimonio de empresas del grupo, multigrupo y asociadas no se registran por su valor razonable, sino que se mantendrán al coste en el balance menos, en su caso, el importe acumulado de las correcciones valorativas por deterioro del valor.

Pasivos financieros: El endeudamiento se valora con el criterio de coste amortizado. Los intereses devengados se contabilizan como gastos del ejercicio utilizando el método del tipo de interés efectivo.

El resto de pasivos financieros a largo plazo se valoran por el nominal, al resultar poco significativo el efecto de su actualización.

Las partidas a pagar a corto plazo se valoran por su valor nominal, y las fianzas y depósitos por el importe recibido.


Inversiones gestionadas para otros entes: La Comunidad Autónoma financia la totalidad de estas inversiones, sin que las entidades destinatarias participen en su financiación. Se ha procedido a registrarlas en la contabilidad patrimonial como subvenciones concedidas imputadas al resultado del ejercicio, de acuerdo con los criterios establecidos en la norma de reconocimiento y valoración nº 18 “Transferencias y Subvenciones”.

| | | | |
|---|---------------------------------|--|-----------------------|
|  | Gobierno de La Rioja | Consejería de Administración Pública y Hacienda | Ejercicio 2018 |
| | | SICAP - Sistema de Información Contable | |
| | | | |

Ingresos y gastos: Los ingresos y los gastos se reconocen contablemente en función del periodo en que se devengan.

Subvenciones y Transferencias recibidas: Las subvenciones se registran como ingresos en el ejercicio en que surge el derecho a su percepción.

Subvenciones y Transferencias concedidas: Se registran cuando se reconoce la obligación presupuestaria.

| | | | |
|---|-------------------------|---|----------------|
|  | Gobierno de La Rioja | Consejería de Administración Pública y Hacienda | Ejercicio 2018 |
| | | SICAP - Sistema de Información Contable | |
| | | | |

VI MEMORIA
4 CUMPLIMIENTO DE LOS OBJETIVOS DE
ESTABILIDAD PRESUPUESTARIA Y
SOSTENIBILIDAD FINANCIERA




Gobierno de
La Rioja

Consejería de Administración Pública y Hacienda

SICAP - Sistema de Información Contable

Ejercicio 2018

| | | | |
|---|-----------------------------|--|-----------------------|
|  | Gobierno de La Rioja | Consejería de Administración Pública y Hacienda | Ejercicio 2018 |
| | | SICAP - Sistema de Información Contable | |
| | | | |

4 CUMPLIMIENTO DE LOS OBJETIVOS DE ESTABILIDAD PRESUPUESTARIA Y SOSTENIBILIDAD FINANCIERA 2018. DATOS DE AVANCE.

En virtud de lo establecido en el artículo 17.3 de la Ley Orgánica 2/2012, de 27 de abril de Estabilidad Presupuestaria y Sostenibilidad Financiera y según los datos reflejados en el primer informe de 10/05/2019, sobre el grado de cumplimiento de los objetivos de estabilidad presupuestaria y de deuda pública y regla de gasto del ejercicio 2018, elaborado por el Ministerio de Hacienda y Administraciones Públicas, se determina que esta Comunidad Autónoma de La Rioja ha cumplido los objetivos de estabilidad presupuestaria, deuda pública y regla de gasto para el ejercicio 2018, tal como se muestra a continuación.

En % del PIB regional

ESTABILIDAD PRESUPUESTARIA

Objetivo de estabilidad presupuestaria -0,4%

Déficit -0,27%

SOSTENIBILIDAD FINANCIERA

Objetivo de deuda pública 19,2%

Deuda pública % 19

Objetivo de Regla de gasto 2,4%

Tasa de Variación Gasto % 1,9




Gobierno de
La Rioja


Consejería de Administración Pública y Hacienda


SICAP - Sistema de Información Contable

Ejercicio 2018

| | | | |
|---|-------------------------|---|----------------|
|  | Gobierno de La Rioja | Consejería de Administración Pública y Hacienda | Ejercicio 2018 |
| | | SICAP - Sistema de Información Contable | |
| | | | |

**VI MEMORIA
5 PERSONAL**

| | | | |
|---|---------------------------------|--|-----------------------|
|  | Gobierno de La Rioja | Consejería de Administración Pública y Hacienda | Ejercicio 2018 |
| | | SICAP - Sistema de Información Contable | |
| | | | |

| | | | |
|---|---------------------------------|--|-----------------------|
|  | Gobierno de La Rioja | Consejería de Administración Pública y Hacienda | Ejercicio 2018 |
| | | SICAP - Sistema de Información Contable | |
| | | PERSONAL | |

| CATEGORÍAS | Nº. DE PERCEPTORES | IMPORTES (miles de euros) |
|------------------------|--------------------|---------------------------|
| - Altos cargos | 46 | 2.931 |
| - Personal directivo | 15 | 883 |
| - Personal funcionario | 11.037 | 355.220 |
| - Personal laboral | 828 | 17.848 |
| - Personal eventual | 42 | 1.426 |
| - Otros | 125 | 92 |




Gobierno de
La Rioja

Consejería de Administración Pública y Hacienda

SICAP - Sistema de Información Contable

Ejercicio 2018

| | | | |
|---|---------------------------------|--|-----------------------|
|  | Gobierno de La Rioja | Consejería de Administración Pública y Hacienda | Ejercicio 2018 |
| | | SICAP - Sistema de Información Contable | |
| | | | |

VI MEMORIA
6 Inmovilizado no financiero




Gobierno de
La Rioja

Consejería de Administración Pública y Hacienda

SICAP - Sistema de Información Contable

Ejercicio 2018

| | | | |
|---|-----------------------------------|--|-----------------------|
|  | Gobierno de | Administración Pública y Hacienda | EJERCICIO 2018 |
| | La Rioja | | |
| | INMOVILIZADO NO FINANCIERO | | |

| Denominación | Saldo inicial | Entradas | Aumentos por traspaso de otras partidas | Salidas | Disminuciones por traspasos a otras partidas | Correcciones valorativas netas por deterioro del ejercicio | Amortizaciones del ejercicio | Incremento por revalorización en el ejercicio | Saldo final |
|--|-------------------------|----------------------|---|---------------------|--|--|------------------------------|---|-------------------------|
| Terrenos y bienes naturales | | | | | | | | | |
| 210 (2810) | 208.249.336,49 | 0,00 | | 564.066,56 | | | | | 207.685.269,93 |
| Construcciones | | | | | | | | | |
| 211 (2811) | 380.628.696,52 | 7.086.605,39 | | 4.819.405,53 | | | 10.397.599,44 | | 372.498.296,94 |
| Infraestructuras | | | | | | | | | |
| 212 | 524.436.503,39 | 14.227.938,93 | | | | | | | 538.664.442,32 |
| Bienes de patrimonio histórico | | | | | | | | | |
| 213 (2813) | 34.304.339,35 | 387.111,95 | | | | | | | 34.691.451,30 |
| Otro inmovilizado material | | | | | | | | | |
| 214, 215, 216, 217, 218, 219, (2814), (2815), (2816), (2817), (2818), (2819) | 213.956.268,06 | 5.715.264,48 | | | | | | | 219.671.532,54 |
| Construcciones en curso | | | | | | | | | |
| 2310 | 2.558.140,08 | 4.470.643,97 | | 2.217.571,74 | | | | | 4.811.212,31 |
| TOTAL GENERAL | 1.364.133.283,89 | 31.887.564,72 | | 7.601.043,83 | | | 10.397.599,44 | | 1.378.022.205,34 |

Consultados los bienes incluidos en el S.G.P. nos ofrece los siguientes resultados

VIDA ÚTIL EMPLEADA EN LOS ELEMENTOS DEL INMOVILIZADO MATERIAL

| Denominación | Cuenta | AÑOS VIDA ÚTIL |
|----------------|--------|----------------|
| Construcciones | 211 | 50 |




Gobierno de
La Rioja


Consejería de Administración Pública y Hacienda

SICAP - Sistema de Información Contable

Ejercicio 2018

| | | | |
|---|-------------------------|---|----------------|
|  | Gobierno de La Rioja | Consejería de Administración Pública y Hacienda | Ejercicio 2018 |
| | | SICAP - Sistema de Información Contable | |
| | | | |

VI MEMORIA
7 Activos financieros

| | | | |
|---|---------------------------------|--|-----------------------|
|  | Gobierno de La Rioja | Consejería de Administración Pública y Hacienda | Ejercicio 2018 |
| | | SICAP - Sistema de Información Contable | |
| | | | |



Gobierno de
La Rioja

Administración Pública y Hacienda

Ejercicio 2018

ACTIVOS FINANCIEROS

| | ACTIVOS FINANCIEROS A LARGO PLAZO | | | | | | ACTIVOS FINANCIEROS A CORTO PLAZO | | | | | | TOTAL | |
|--|-----------------------------------|----------------|----------------------------------|----------|-------------------|---------------|-----------------------------------|----------|----------------------------------|----------|-------------------|----------|----------------|----------------|
| | INVERSIONES EN PATRIMONIO | | VALORES REPRESENTATIVOS DE DEUDA | | OTRAS INVERSIONES | | INVERSIONES EN PATRIMONIO | | VALORES REPRESENTATIVOS DE DEUDA | | OTRAS INVERSIONES | | | |
| | Ej. 2018 | Ej. 2017 | Ej. 2018 | Ej. 2017 | Ej. 2018 | Ej. 2017 | Ej. 2018 | Ej. 2017 | Ej. 2018 | Ej. 2017 | Ej. 2018 | Ej. 2017 | Ej. 2018 | Ej. 2017 |
| CRÉDITOS Y PARTIDAS A COBRAR | | | | | 56.745.968,93 | 55.951.406,61 | | | | | | | 56.745.968,93 | 55.951.406,61 |
| INVERSIONES MANTENIDAS HASTA EL VENCIMIENTO | | | | | | | | | | | | | | |
| ACTIVOS FINANCIEROS A VALOR RAZONABLE CON CAMBIO EN RESULTADOS | | | | | | | | | | | | | | |
| INVERSIONES EN ENTIDADES DEL GRUPO, MULTIGRUPO Y ASOCIADAS | 133.681.506,61 | 133.031.521,61 | | | | | | | | | | | 133.681.506,61 | 133.031.521,61 |
| ACTIVOS FINANCIEROS DISPONIBLES PARA LA VENTA | | | | | | | | | | | | | | |



Gobierno de
La Rioja

Consejería de Administración Pública y Hacienda

SICAP - Sistema de Información Contable


Ejercicio 2018

1 - ACCIONES SECTOR PÚBLICO DE EMPRESAS DE LA CAR

| Sociedad | Participación a 1-Enero | Adquis./Enaj. de acciones | Otras aportaciones | Participación a 31-Diciembre | Desembolsos pendientes | Reducción de capital | Acciones - Participación | | |
|--|-------------------------|---------------------------|--------------------|------------------------------|------------------------|----------------------|--------------------------|---------------|--------|
| | | | | | | | Número | Valor nominal | % |
| Valdezcaray, S.A. | 38.502.496,19 | | | 38.502.496,19 | | | 6.799.200 | 4,30 | 99,99 |
| I.R.V.I., S.A. | 5.333.963,75 | | | 5.333.963,75 | | | 8.875 | 601,01 | 95,32 |
| La Rioja Turismo S.A. | 57.003.435,00 | 649.985,00 | | 57.653.420,00 | | | 1.000.171 | 35,00 | 100,00 |
| Logroño Integración Ferrocarril 2002, S.A. | 150.000,00 | | | 150.000,00 | | | 2.500 | 60,00 | 25,00 |
| TRAGSA | 6.022,58 | | | 6.022,58 | | | 1 | 6.022,58 | 0,00 |
| TOTALES | 100.995.917,52 | 649.985,00 | | 101.645.902,52 | | | | | |

2 - INFORMACIÓN SOBRE ENTIDADES DE DERECHO PÚBLICO - FUNDACIONES


| Fundación | Participación a 1-Enero | Aumentos | Disminuciones | Participación a 31-Diciembre | Participación | | |
|---|-------------------------|----------|---------------|------------------------------|---------------|---------------|--------|
| | | | | | Otros | Total | % |
| Fundación Camino de la Lengua | 1.202,02 | | | 1.202,02 | | | |
| Fundación San Millán de la Cogolla | 3.005,06 | | | 3.005,06 | 3.005,06 | 6.010,12 | 50,00 |
| Fundación del Patrimonio Paleontológico | 3.005,06 | | | 3.005,06 | 3.005,06 | 6.010,12 | 50,00 |
| Fundación Tutelar de La Rioja | 15.000,00 | | | 15.000,00 | | 15.000,00 | 100,00 |
| Fundación Praxedes Mateo Sagasta | 30.000,00 | | | 30.000,00 | | 30.000,00 | 100,00 |
| Fundación Rioja Deporte | 30.000,00 | | | 30.000,00 | | 30.000,00 | 100,00 |
| Fundación Riojana para la Innovación | 30.000,00 | | | 30.000,00 | 300.000,00 | 330.000,00 | 9,09 |
| Fundación Chile España | 40.000,00 | | | 40.000,00 | | 40.000,00 | |
| Fundación Rioja Salud | 18.578.304,73 | | | 18.578.304,73 | | 18.578.304,73 | 100,00 |
| Fundación Hospital de Calahorra | 13.305.087,21 | | | 13.305.087,21 | | 13.305.087,21 | 100,00 |
| TOTALES | 32.035.604,08 | | | 32.035.604,08 | | | |

| | | | | |
|---|----------------------|---|--|----------------|
|  | Gobierno de La Rioja | Administración Pública y Hacienda | | Ejercicio 2018 |
| | | | | |
| | | INFORMACIÓN SOBRE LAS INVERSIONES FINANCIERAS | | |

3.- CRÉDITOS

1) Préstamos concedidos a Entidades Locales


| PROMOCIÓN | CAPITAL PDTE. AMORTIZAR A 1-1-2018 | CAPITAL AMORTIZADO 2018 | VARIACIONES 2018 | CAPITAL PDTE. AMORTIZAR A 31-12-18 |
|---|--|-------------------------------|---------------------|--|
| Ayuntamiento de Logroño, 73 Viv. Ruavieja (1ª fase) | 668.275,79 | 202.724,28 | | 465.551,51 |
| Ayuntamiento de Logroño, 27 Viv. Ruavieja (2ª fase) | 864.481,55 | 125.716,28 | | 738.765,27 |
| Ayuntamiento de Logroño, Casco Histórico | 409.996,48 | 59.626,06 | | 350.370,42 |
| TOTALES | 1.942.753,82 | 388.066,62 | | 1.554.687,20 |

| | | | | |
|---|----------------------|---|--|----------------|
|  | Gobierno de La Rioja | Administración Pública y Hacienda | | Ejercicio 2018 |
| | | | | |
| | | INFORMACIÓN SOBRE LAS INVERSIONES FINANCIERAS | | |

3.- CRÉDITOS

2) Anticipos Consorcio de Montes


| PROMOCIÓN | ANTICIPO PDTE. CANCELAR A 1-1-2018 | IMPORTE CANCELADO 2018 | ANTICIPO PDTE. CANCELAR A 31-12-2018 |
|--------------------------------------|--|------------------------------|--|
| Montes Consorciados Sector Público | 926.703,53 | | 926.703,53 |
| Montes Consorciados con particulares | 80.074,71 | | 80.074,71 |
| TOTALES | 1.006.778,24 | | 1.006.778,24 |

| | | | | |
|---|-----------------------------|--|--|-----------------------|
|  | Gobierno de La Rioja | Administración Pública y Hacienda | | Ejercicio 2018 |
| | | | | |
| | | INFORMACIÓN SOBRE LAS INVERSIONES FINANCIERAS | | |

3.- CRÉDITOS

3) Préstamos a largo plazo vivienda


| PROMOCIÓN | CAP. PDTE. AMORTIZAR A 1-1-2018 | CAP. AMORTIZADO 2018 | VARIACIONES 2018 | CAP. PDTE. AMORTIZAR A 31-12-18 |
|---------------------------|---------------------------------------|----------------------------|---------------------|---------------------------------------|
| Otros grupos de viviendas | 289.660,99 | 178.821,95 | | 110.839,04 |
| TOTALES | 289.660,99 | 178.821,95 | | 110.839,04 |

| | | | | |
|--|----------------------|---|--|----------------|
|  | Gobierno de La Rioja | Administración Pública y Hacienda | | Ejercicio 2018 |
| | | | | |
| | | INFORMACIÓN SOBRE LAS INVERSIONES FINANCIERAS | | |

3.- CRÉDITOS

4) Préstamos a largo plazo por desarrollo agrario

| PROMOCIÓN | ANTICIPO PDTE. AMORTIZAR A 1-1-2018 | NUEVAS PROMOCIONES | CAPITAL CANCELADO 2018 | VARIACIONES 2018 | CAP. PDTE. AMORTIZAR A 31-12-2018 |
|--|---|-----------------------|------------------------------|---------------------|---|
| Comunidad de Regantes Santa Coloma | 209,90 | | | 209,90 | 0,00 |
| Comunidad de Regantes Aldeanueva - Romeral | 141.311,40 | | 28.262,29 | | 113.049,11 |
| Comunidad de Regantes de Santurdejo | 132.153,79 | | 26.430,75 | | 105.723,04 |
| TOTALES | 273.675,09 | | 54.693,04 | 209,90 | 218.772,15 |

| | | | |
|---|---|-----------------------------------|----------------|
|  | Gobierno de La Rioja | Administración Pública y Hacienda | Ejercicio 2018 |
| | | | |
| | INFORMACIÓN SOBRE LAS INVERSIONES FINANCIERAS | | |

3.- CRÉDITOS

5) A largo plazo a entidades del grupo, multigrupo y asociadas

| DETALLE | CAPITAL PENDIENTE DE AMORTIZAR A 1/01/2018 | VARIACIONES 2018 | CAPITAL AMORTIZADO 2018 | CAPITAL PENDIENTE DE AMORTIZAR A 31/12/2018 |
|--|--|---------------------|-------------------------|---|
| Convenio colaboración ADER para la financiación de proyectos | 24.715.450,34 | -1.555.780,00 | 2.894.958,79 | 20.264.711,55 |
| Préstamo ADER operaciones realizadas al amparo del Mecanismo de Facilidad Financiera 2015 | 2.744.293,08 | | 343.036,64 | 2.401.256,44 |
| Préstamo La Rioja Turismo operaciones realizadas al amparo del Mecanismo de Facilidad Financiera | 3.840.000,00 | | 432.000,00 | 3.408.000,00 |
| Refinanciación soterramiento - Logroño Integración del Ferrocarril 2002 | 21.130.831,64 | 4.750.153,39 | | 25.880.985,03 |
| Préstamo ADER operaciones realizadas al amparo del Mecanismo de Facilidad Financiera 2018 | | 1.891.975,87 | | 1.891.975,87 |
| TOTALES | 52.430.575,06 | 5.086.349,26 | 3.669.995,43 | 53.846.928,89 |



Gobierno de
La Rioja

Consejería de Administración Pública y Hacienda

SICAP - Sistema de Información Contable


Ejercicio 2018




Información a fecha: 31/12/2018


Unidad monetaria: Euros


| CONCEPTO | | IMPORTES | |
|---|------------------|------------------|-----------------------|
| 1.- COBROS | | 3.695.621.106,00 | |
| del Presupuesto Corriente | 1.492.168.534,40 | | |
| de Presupuestos Cerrados | 13.148.771,26 | | |
| de operaciones no presupuestarias | 2.190.303.800,34 | | |
| 2.- PAGOS | | 3.714.355.852,64 | |
| del Presupuesto Corriente | 1.390.331.286,98 | | |
| de Presupuestos Cerrados | 133.188.401,87 | | |
| de operaciones no presupuestarias | 2.190.836.163,79 | | |
| I. Flujo neto de Tesorería del ejercicio (1 - 2) | | -18.734.746,64 | -18.734.746,64 |
| 3.- Saldo inicial de Tesorería | | | 64.631.631,56 |
| II. Saldo final de Tesorería (I + 3) | | | 45.896.884,92 |

| | | | |
|---|---------------------------------|--|-----------------------|
|  | Gobierno de La Rioja | Consejería de Administración Pública y Hacienda | Ejercicio 2018 |
| | | SICAP - Sistema de Información Contable | |
| | | | |

| | | | |
|---|-------------------------|---|----------------|
|  | Gobierno de La Rioja | Consejería de Administración Pública y Hacienda | Ejercicio 2018 |
| | | SICAP - Sistema de Información Contable | |
| | | | |

VI MEMORIA
8 Pasivos financieros

| | | | |
|---|---------------------------------|--|-----------------------|
|  | Gobierno de La Rioja | Consejería de Administración Pública y Hacienda | Ejercicio 2018 |
| | | SICAP - Sistema de Información Contable | |
| | | | |

| | | | | | | | | | | | | | | | |
|---|--|--|--|--|--|--|--|--|--|--|--|-----------------------|--|--|--|
|  Gobierno de La Rioja | Administración Pública y Hacienda | | | | | | | | | | | Ejercicio 2018 | | | |
| | PASIVOS FINANCIEROS | | | | | | | | | | | | | | |
| | | | | | | | | | | | | | | | |

| CLASES CATEGORÍAS | PASIVOS FINANCIEROS A LARGO PLAZO | | | | | | PASIVOS FINANCIEROS A CORTO PLAZO | | | | | | TOTAL | |
|----------------------------------|-----------------------------------|----------------|----------------------|------------------|--------------|--------------|-----------------------------------|----------------|----------------------|----------------|--------------|--------------|------------------|------------------|
| | OBLIGACIONES Y BONOS | | DEUDAS CON ENTIDADES | | OTRAS DEUDAS | | OBLIGACIONES Y BONOS | | DEUDAS CON ENTIDADES | | OTRAS DEUDAS | | Ej actual | Ej. Anterior |
| | Ej actual | Ej. Anterior | Ej actual | Ej. Anterior | Ej actual | Ej. Anterior | Ej actual | Ej. Anterior | Ej actual | Ej. Anterior | Ej actual | Ej. Anterior | | |
| DEUDAS A COSTE AMORTIZADO | 174.835.069,74 | 245.179.086,72 | | | | | 70.047.414,48 | 138.320.244,00 | | | | | 244.882.484,22 | 383.499.330,72 |
| DEUDAS A VALOR RAZONABLE | | | 1.145.992.548,78 | 1.009.560.935,30 | 8.320.624,25 | 7.292.921,50 | | | 192.378.521,00 | 166.836.715,00 | 462.365,00 | 462.374,15 | 1.347.154.059,03 | 1.184.152.945,95 |
| TOTAL | 174.835.069,74 | 245.179.086,72 | 1.145.992.548,78 | 1.009.560.935,30 | 8.320.624,25 | 7.292.921,50 | 70.047.414,48 | 138.320.244,00 | 192.378.521,00 | 166.836.715,00 | 462.365,00 | 462.374,15 | 1.592.036.543,25 | 1.567.652.276,67 |




Gobierno de
La Rioja


Consejería de Administración Pública y Hacienda

SICAP - Sistema de Información Contable

Ejercicio 2018

| | | | |
|---|-----------------------------|--|-----------------------|
|  | Gobierno de La Rioja | Administración Pública y Hacienda | Ejercicio 2018 |
| | | PASIVOS FINANCIEROS A LARGO Y A CORTO PLAZO | |
| | | DEUDAS CON ENTIDADES DE CRÉDITO | |

| OPERACIONES FINANCIERAS | DEUDA VIVA AL 01/01/2018 | NUEVAS OPERACIONES | AMORTIZACIONES | DEUDA VIVA AL 31/12/2018 |
|--|-------------------------------------|-------------------------------|-----------------------|-------------------------------------|
| PRTMO. L.P. B.C.L., S.A. nº43497821(29.12.03) | 2.400.000,00 | | 300.000,00 | 2.100.000,00 |
| PRTMO. L.P. DEXIA B.L., S.A. (30.12.03) Traspaso a DCL Paris | 2.000.000,04 | | 333.333,33 | 1.666.666,71 |
| PRTMO. L.P. DEXIA B.L., S.A. (20.04.01) | 346.737,76 | | 346.737,76 | |
| PRTMO. L.P. IBERCAJA Nº 150003 (15.02.02) | 1.000.000,00 | | 500.000,00 | 500.000,00 |
| PRTMO. L.P. B.C.L., S.A. Nº 42548849 (02.04.02) | 750.000,00 | | 500.000,00 | 250.000,00 |
| PRTMO. L.P. BEI (17.01.05) | 30.631.578,94 | | 2.552.631,58 | 28.078.947,36 |
| CDTO. L.P. Nº IBERCAJA (31/09/2007) | 6.576.922,95 | | 1.384.615,40 | 5.192.307,55 |
| DEXIA L/P (FIRMA:25 DISPOSICIÓN 30/06/08)-Cesión a Bankia | 12.222.222,23 | | 1.111.111,11 | 11.111.111,12 |
| DEPHA L.P. (FIRMA:03 DISPOSICIÓN 07/07/2008)-Cesión a FMS Wertam | 8.846.153,98 | | 1.538.461,52 | 7.307.692,46 |
| PRESTAMO L.P. ICO (14/07/2008) | 16.807.692,33 | | 2.923.076,92 | 13.884.615,41 |
| PRTMO. L.P. IBERCAJA (04,03,09) | 6.500.000,00 | | 2.000.000,00 | 4.500.000,00 |
| PRTMO. L.P. BANESTO (10.03.2010) | 7.812.500,00 | | 3.125.000,00 | 4.687.500,00 |
| PRTMO.L.P. LA CAIXA (24,05,2010) | 6.875.000,00 | | 2.500.000,00 | 4.375.000,00 |
| PRTMO L.P. BEI (21.05.2010) DISPOS. 16.06.2010 | 52.812.500,00 | | 4.062.500,00 | 48.750.000,00 |
| PRTMO.L.P. BANCO PASTOR (31.05.2010) | 7.389.357,80 | | 2.940.778,62 | 4.448.579,18 |
| PRTMO.L.P.BEI (24.11.2011) 1ª DISPOS 60 MILL 20.12..2011 | 52.500.000,00 | | 3.750.000,00 | 48.750.000,00 |
| PRTMO L.P BANKINTER (18.02.2015) | 30.000.000,00 | | | 30.000.000,00 |
| PTMO L.P BEI (18.07.13) 1ºDISPOS. 12.08.13 | 25.000.000,00 | | 4.965.329,66 | 20.034.670,34 |
| PTMO L.P BEI (18.07.13) 2ºDISPOS. 31.03.14 | 25.000.000,00 | | 25.000.000,00 | |
| PTMO L.P SANTANDER (13.02.2015) | 22.725.000,00 | | 7.575.000,00 | 15.150.000,00 |
| PTMO L.P SANTANDER (13.02.2015) | 148.000.000,00 | | | 148.000.000,00 |
| PTMO LP ICO MECANISMO FACILIDAD FINANCIERA (09.03.2015) | 272.877.438,56 | | 34.109.679,82 | 238.767.758,74 |
| PTMO LP BANKIA (27.04.2015) | 3.568.047,36 | | | 3.568.047,36 |
| PTMO LP BANCO POPULAR (19.06.2015) 17MILL | 17.000.000,00 | | 17.000.000,00 | |
| PTMO LP BANKIA (23.06.2015) 29MILL | 22.761.498,35 | | | 22.761.498,35 |
| PTMO LP ABANCA (15.03.2016) 45MILL | 45.000.000,00 | | | 45.000.000,00 |
| PTMO LP BANCO POPULAR (11.03.2016) 30MILL | 30.000.000,00 | | | 30.000.000,00 |

| | | | |
|---|-----------------------------|--|-----------------------|
|  | Gobierno de La Rioja | Administración Pública y Hacienda | Ejercicio 2018 |
| | | PASIVOS FINANCIEROS A LARGO Y A CORTO PLAZO | |
| | | DEUDAS CON ENTIDADES DE CRÉDITO | |


| OPERACIONES FINANCIERAS | DEUDA VIVA AL 01/01/2018 | NUEVAS OPERACIONES | AMORTIZACIONES | DEUDA VIVA AL 31/12/2018 |
|---|-------------------------------------|-------------------------------|-----------------------|-------------------------------------|
| PTMO LP CAJA RURAL DE NAVARRA (23.03.2016) 20MILL | 20.000.000,00 | | | 20.000.000,00 |
| PTMO LP BANCO SABADELL (24.06.2016) 30 MILL | 30.000.000,00 | | | 30.000.000,00 |
| PTMO LP BANCO POPULAR (23.12.2016) 20,551 MILL | 20.551.000,00 | | | 20.551.000,00 |
| PTMO.LP BANCO POPULAR (03.03.2017) 13,449 MILL | 13.449.000,00 | | | 13.449.000,00 |
| PTMO BANCO SABADELL (28.04.17) 20 MILL | 20.000.000,00 | | | 20.000.000,00 |
| PTMO BANKIA (21.04.17) 55 MILL | 55.000.000,00 | | | 55.000.000,00 |
| PTMO BBVA (03.05.17) 70 MILL | 70.000.000,00 | | | 70.000.000,00 |
| PTMO SANTANDER (08.05.17) 15 MILL | 15.000.000,00 | | | 15.000.000,00 |
| PTMO BANCO SABADELL (28.12.17) 28 MILL | 28.000.000,00 | | | 28.000.000,00 |
| PTMO LP ICO MECANISMO FACILIDAD FINANCIERA (12.03.2018) | | 303.486.675,20 | | 303.486.675,20 |
| TOTAL L/P | 1.129.402.650,30 | 303.486.675,20 | 118.518.255,72 | 1.314.371.069,78 |
| CDTO.C.P IBERCAJA (30.01.18) | | 20.000.000,00 | 20.000.000,00 | |
| CDTO.C.P. SANTANDER (07.02.18) | | 70.000.000,00 | 70.000.000,00 | |
| CDTO.C.P. BANKIA (19.02.18) | | 30.000.000,00 | 6.000.000,00 | 24.000.000,00 |
| CDTO.C.P. UNICAJA (02.03.18) | | 30.000.000,00 | 30.000.000,00 | |
| CDTO.C.P CAIXABANK (29.10.18) | | 30.000.000,00 | 30.000.000,00 | |
| CDTO.C.P. SANTANDER (10.03.17) CANCELADO | 16.995.000,00 | 53.005.000,00 | 70.000.000,00 | |
| CDTO.C.P. CAJA RURAL DE NAVARRA (20.03.17) CANCELADO | | 20.000.000,00 | 20.000.000,00 | |
| CDTO.C.P. CAIXABANK (25.05.17) CANCELADA | 30.000.000,00 | | 30.000.000,00 | |
| TOTAL C/P | 46.995.000,00 | 253.005.000,00 | 276.000.000,00 | 24.000.000,00 |
| SUMAS | 1.176.397.650,30 | 556.491.675,20 | 394.518.255,72 | 1.338.371.069,78 |




INTERESES DEVENGADOS POR EMISIÓN DE DEUDA - COSTE AMORTIZADO

Euros

| IDENTIFICACIÓN DEUDA | ISIN | % CUPÓN | T.I.E. | DEUDA AL 1 ENERO | | CREACIONES | | INTERESES DEVENGADOS SEGÚN T.I.E. | | INTERESES CANCELADOS(7) | DIFERENCIAS DE CAMBIO | | DISMINUCIONES | | DEUDA AL 31 DICIEMBRE | |
|--|--------------|---------|---------|-----------------------|--------------------------|---------------|-------------|-----------------------------------|--------------------|-------------------------|--------------------------|-----------------------------|-----------------------|----------------|--|---|
| | | | | COSTE AMORTIZADO (1) | INTERESES EXPLÍCITOS (2) | EFFECTIVO (3) | GASTOS (4) | EXPLÍCITOS (5) | RESTO (6) | | DEL COSTE AMORTIZADO (8) | DE INTERESES EXPLÍCITOS (9) | VALOR CONTABLE (10) | RESULTADO (11) | COSTE AMORTIZADO (12)=(1)+(3)-(4)+(6)+(8)-(10) | INTERESES EXPLÍCITOS (13)=(2)+(5)-(7)+(9) |
| CAIXABANK 21-03-2013 vcto 25-01-2018 | ES0000103004 | 4,3670% | 4,3670% | 30.000.000,00 | 1.223.956,44 | 0,00 | 0,00 | 86.143,56 | 0,00 | 1.310.100,00 | | | 30.000.000,00 | | 0,00 | 0,00 |
| CAIXABANK 30-04-2013 vcto 15-06-2018 | ES0000103020 | 4,3100% | 4,3100% | 10.000.000,00 | 234.229,15 | 0,00 | 0,00 | 196.770,85 | 0,00 | 431.000,00 | | | 10.000.000,00 | | 0,00 | 0,00 |
| TAP BBVA 10-10-2013 vcto 15-06-2018 | ES0000103020 | 4,3100% | 3,7820% | 30.548.104,24 | 294.024,66 | 0,00 | 0,00 | 998.975,34 | -548.104,24 | 1.293.000,00 | | | 30.000.000,00 | | 0,00 | 0,00 |
| TAP CAIXABANK 10-10-2013 vcto 15-06-2018 | ES0000103020 | 4,3100% | 3,7820% | 8.146.161,12 | 78.406,58 | 0,00 | 0,00 | 266.393,42 | -146.161,12 | 344.800,00 | | | 8.000.000,00 | | 0,00 | 0,00 |
| BBVA 01-07-2014 vcto 03-03-2020 | ES0000103053 | 1,8400% | 1,8604% | 29.986.744,96 | 458.235,61 | 0,00 | 0,00 | 552.000,00 | 5.873,40 | 552.000,00 | | | | | 29.992.618,36 | 458.235,61 |
| SANTANDER 01-07-2014 vcto 03-03-2020 | ES0000103053 | 1,8400% | 1,8604% | 19.991.163,30 | 305.490,41 | 0,00 | 0,00 | 368.000,00 | 3.915,60 | 368.000,00 | | | | | 19.995.078,90 | 305.490,41 |
| NATIXIS 01-07-2014 vcto 03-03-2020 | ES0000103053 | 1,8400% | 1,8604% | 19.991.163,30 | 305.490,41 | 0,00 | 0,00 | 368.000,00 | 3.915,60 | 368.000,00 | | | | | 19.995.078,90 | 305.490,41 |
| TAP BANKIA 10-07-2014 vcto 03-03-2020 | ES0000103053 | 1,8400% | 1,8510% | 14.995.578,30 | 229.117,81 | 0,00 | 0,00 | 276.000,00 | 1.568,15 | 276.000,00 | | | | | 14.997.146,45 | 229.117,81 |
| Emisión BBVA vcto 24-05-2019 | ES0000103087 | 0,3000% | 0,3140% | 44.991.131,10 | 81.739,73 | 0,00 | 0,00 | 135.000,00 | 6.272,15 | 135.000,00 | | | | | 44.997.403,25 | 81.739,73 |
| HSBC FRANCE vcto 30-05-2018 | ES0000103079 | 0,1250% | 0,1600% | 59.991.282,81 | 44.178,08 | 0,00 | 0,00 | 30.821,92 | 8.717,19 | 75.000,00 | | | 60.000.000,00 | | 0,00 | 0,00 |
| TAP HSBC FRANCE vcto 24-05-2019 | ES0000103087 | 0,3000% | 0,1101% | 25.077.066,36 | 44.178,08 | 0,00 | 0,00 | 75.000,00 | -47.307,38 | 75.000,00 | | | | | 25.029.758,98 | 44.178,08 |
| HSBC FRANCE vto. 30/04/2021 | ES0000103103 | 0,3750% | 0,4150% | 29.959.620,25 | 75.513,70 | 0,00 | 0,00 | 112.500,00 | 11.832,42 | 112.500,00 | | | | | 29.971.452,67 | 75.513,70 |
| CECABANK vto. 30/04/2021 | ES0000103103 | 0,3750% | 0,4150% | 29.959.620,25 | 75.513,70 | 0,00 | 0,00 | 112.500,00 | 11.832,42 | 112.500,00 | | | | | 29.971.452,67 | 75.513,70 |
| BANKIA VTO. 29/12/2023 | ES0000103111 | 0,6500% | 0,6960% | 29.919.371,90 | 1.068,49 | 0,00 | 0,00 | 195.000,00 | 13.122,14 | 195.000,00 | | | | | 29.932.494,04 | 1.068,49 |
| TOTAL | | | | 383.557.007,89 | 3.451.142,85 | 0,00 | 0,00 | 3.773.105,09 | -674.523,67 | 5.647.900,00 | | | 138.000.000,00 | | 244.882.484,22 | 1.576.347,94 |

| | | | | | |
|--|----------------------|--------------------------------------|--|--|----------------|
|  | Gobierno de La Rioja | Administración Pública y Hacienda | | | Ejercicio 2018 |
| | | PASIVOS FINANCIEROS. 4) OTRAS DEUDAS | | | |

| OPERACIONES | | DEUDA AL 1-enero | NUEVAS OPERACIONES | AMORTIZACIONES | DEUDA AL 31-diciembre |
|---------------------------------|---|---------------------|---------------------|-------------------|-----------------------|
| Ministerio Industria | PLAN AVANZA INFRAESTRUCTURAS TELECOMUNICACIONES | 2.000.002,00 | | 333.333,00 | 1.666.669,00 |
| Ministerio Ciencia e Innovación | MEJORA CAMPUS | 320.644,50 | | 53.440,75 | 267.203,75 |
| Ministerio Educación | CAMPUS IBERUS | 381.008,28 | | 49.304,16 | 331.704,12 |
| Ministerio Economía | INFR.Y EQUIP.CIENT.TÉCNICO CADL 13-4E-2452-EQUIPO DE RESONANCIA MAGNÉTICA | 176.598,70 | | 24.545,05 | 152.053,65 |
| Ministerio Economía | INFR.Y EQUIP.CIENT.TÉCNICO CADL 13-4E-2393-MUESTREADOR INYECTOR AUTOMÁTICO | 12.529,49 | | 1.741,44 | 10.788,05 |
| Ministerio Educación | CONVENIO Mº Y FSE IMPLANTACIÓN DE FORMACIÓN PROFESIONAL BÁSICA** | 3.760.944,81 | | | 3.760.944,81 |
| Ministerio Educación | CONVENIO Mº Y FSE IMPLANTACIÓN NUEVOS ITINERARIOS CURSOS 3º Y 4º E.S.O | 1.103.567,87 | | | 1.103.567,87 |
| Ministerio Educación | PROGR.COOP.TERR PROG.COOP.TERRIT.AVANACE Y APOYO EDUC.PERM.SIST.EDUCAT.CAP.8 PRÉS | | 1.490.058,00 | | 1.490.058,00 |
| | | | | | |
| | | | | | |
| | | | | | |
| | | | | | |
| | | | | | |
| | | | | | |
| | | | | | |
| | | | | | |
| | | | | | |
| TOTALES | | 7.755.295,65 | 1.490.058,00 | 462.364,40 | 8.782.989,25 |


| | | | |
|--|-----------------------------|---|-----------------------|
|  | Gobierno de La Rioja | Administración Pública y Hacienda | Ejercicio 2018 |
| | | PASIVOS FINANCIEROS: 6) Intereses de operaciones financieras devengados y no vencidos a 31-12-2018 | |

| OPERACIÓN FINANCIERA | Cta. | FIRMA | FECHA INICIO | FECHA VCTO. | TIPO | IMPORTE VTO. | AÑO 2018 |
|-------------------------------|------|------------|--------------|-------------|------------|--------------|---------------------|
| IBERCAJA | 18 | 15/02/2002 | 30/11/2018 | 28/02/2019 | TRIMESTRAL | 0,00 | 0,00 |
| B.C.L., SA | 19 | 02/04/2002 | 02/10/2018 | 02/01/2019 | TRIMESTRAL | 0,00 | 0,00 |
| B.C.L., SA | 5 | 29/12/2003 | 29/12/2018 | 29/03/2019 | TRIMESTRAL | 0,00 | 0,00 |
| DEXIA | 8 | 30/12/2003 | 30/12/2018 | 30/12/2019 | ANUAL | 0,00 | 0,00 |
| B.E.I. | 20 | 17/01/2005 | 17/12/2018 | 17/03/2019 | TRIMESTRAL | 0,00 | 0,00 |
| IBERCAJA | 21 | 30/09/2007 | 31/12/2018 | 31/03/2019 | TRIMESTRAL | 0,00 | 0,00 |
| DEXIA | 22 | 25/06/2008 | 21/12/2018 | 21/01/2019 | MENSUAL | 0,00 | 0,00 |
| DEPFA | 23 | 03/07/2008 | 07/10/2018 | 07/01/2019 | TRIMESTRAL | 0,00 | 0,00 |
| ICO | 24 | 14/07/2008 | 14/12/2018 | 14/01/2019 | MENSUAL | 0,00 | 0,00 |
| IBERCAJA | 25 | 04/03/2009 | 31/12/2018 | 31/03/2019 | TRIMESTRAL | 10.430,14 | 115,89 |
| BANESTO N° 221103 | 31 | 10/03/2010 | 10/09/2018 | 10/03/2019 | SEMESTRAL | 13.628,91 | 8.508,66 |
| LA CAIXA | 32 | 24/05/2010 | 01/10/2018 | 01/01/2019 | TRIMESTRAL | 7.295,31 | 7.295,31 |
| BEI | 33 | 21/05/2010 | 17/09/2018 | 17/03/2019 | SEMESTRAL | 0,00 | 0,00 |
| BANCO PASTOR | 34 | 31/05/2010 | 31/12/2018 | 31/03/2019 | TRIMESTRAL | 7.684,92 | 84,45 |
| BEI 1ª DISPOS. | 40 | 20/12/2011 | 20/12/2018 | 20/12/2019 | ANUAL | 263.250,00 | 8.654,79 |
| BANKINTER | 41 | 18/02/2015 | 19/02/2018 | 19/02/2019 | ANUAL | 200.750,00 | 174.350,00 |
| BEI 1ª DISPOS 25 MILL | 58 | 12/08/2013 | 12/08/2018 | 12/02/2019 | SEMESTRAL | 0,00 | 0,00 |
| BANKIA | 66 | 27/04/2015 | 27/10/2018 | 27/01/2019 | TRIMESTRAL | 6.069,94 | 4.354,52 |
| SANTANDER | 64 | 13/02/2015 | 13/11/2018 | 13/02/2019 | TRIMESTRAL | 32.575,45 | 17.349,97 |
| SANTANDER | 64 | 13/02/2015 | 13/11/2018 | 13/02/2019 | TRIMESTRAL | 326.340,00 | 173.811,52 |
| ICO FACILIDAD FINANCIERA 2015 | 65 | 09/03/2015 | 31/01/2018 | 31/01/2019 | ANUAL | 1.991.323,11 | 1.827.652,72 |
| BANKIA | 68 | 23/06/2015 | 23/12/2018 | 23/03/2019 | TRIMESTRAL | 35.672,33 | 3.567,23 |
| POPULAR | 71 | 11/03/2016 | 11/12/2018 | 11/03/2019 | TRIMESTRAL | 31.500,00 | 7.350,00 |
| ABANCA | 70 | 15/03/2016 | 15/09/2018 | 15/03/2019 | SEMESTRAL | 106.563,75 | 63.821,15 |
| CAJA RURAL DE NAVARRA | 71 | 23/03/2016 | 23/12/2018 | 23/03/2019 | TRIMESTRAL | 19.133,33 | 233,33 |
| BANCO SABADELL | 73 | 24/06/2016 | 31/12/2018 | 31/03/2019 | TRIMESTRAL | 52.500,00 | 583,33 |
| BANCO POPULAR | 74 | 23/12/2016 | 23/12/2018 | 23/12/2019 | ANUAL | 120.851,29 | 2.979,89 |
| BANCO POPULAR | 75 | 03/03/2017 | 03/03/2018 | 03/03/2019 | ANUAL | 79.087,59 | 65.870,21 |
| BANCO SABADELL | 76 | 28/04/2017 | 31/12/2018 | 31/03/2019 | TRIMESTRAL | 31.500,00 | 350,00 |
| BANKIA | 77 | 21/04/2017 | 23/10/2018 | 23/04/2019 | SEMESTRAL | 191.155,56 | 75.208,74 |
| SANTANDER | 78 | 08/05/2017 | 08/05/2018 | 08/05/2019 | ANUAL | 164.250,00 | 107.100,00 |
| BBVA | 79 | 03/05/2017 | 03/11/2018 | 03/05/2019 | SEMESTRAL | 534.955,56 | 176.358,98 |
| BANCO SABADELL | 80 | 29/12/2017 | 31/12/2018 | 31/03/2019 | TRIMESTRAL | 49.000,00 | 1.580,65 |
| ICO FACILIDAD FINANCIERA 2018 | 81 | 12/03/2018 | 12/03/2018 | 30/09/2019 | ANUAL | 3.134.732,07 | 1.417.360,40 |
| SUBTOTAL LARGO PLAZO | | | | | | | 4.144.541,74 |

| OPERACIÓN FINANCIERA | FECHA DESDE | FECHA VCTO. | TIPO | IMPORTE VTO. | AÑO 2018 | |
|-----------------------------|-------------|-------------|------------|--------------|-----------------|----------|
| CORTO PLAZO | | | | | | |
| CDTO. C.P. IBERCAJA | 30/01/2018 | 31/10/2018 | 30/01/2019 | TRIMESTRAL | 0,00 | 0,00 |
| CDTO. C.P. SANTANDER | 07/02/2018 | 07/11/2018 | 07/02/2019 | TRIMESTRAL | 498,26 | 297,87 |
| CDTO. C.P. BANKIA | 19/02/2018 | 19/11/2018 | 19/02/2019 | TRIMESTRAL | 349,55 | 163,38 |
| CDTO. C.P. UNICAJA | 02/03/2018 | 02/12/2018 | 02/03/2019 | TRIMESTRAL | 1.428,37 | 1.193,57 |
| CDTO. C.P. CAIXABANK | 29/10/2018 | 29/10/2018 | 29/10/2019 | ANUAL | 333,33 | 58,45 |
| SUBTOTAL CORTO PLAZO | | | | | 1.713,27 | |

TOTAL INTERESES DE CRÉDITOS

4.146.255,01

| | | | |
|---|---------------------------------|--|-----------------------|
|  | Gobierno de La Rioja | Consejería de Administración Pública y Hacienda | Ejercicio 2018 |
| | | SICAP - Sistema de Información Contable | |
| | | | |

VI MEMORIA
**9 Transferencias, subvenciones y
otros ingresos y gastos**



Gobierno de
La Rioja

Consejería de Administración Pública y Hacienda

SICAP - Sistema de Información Contable


Ejercicio 2018



Información a fecha: 31/12/2018

Unidad monetaria: Euros

| | Saldo Inicial Pdte. Liquidar Incorporado | Saldo Inicial Pdte. Liquidar No Incorporado | Concedido en el Ejercicio | Liquidado en el Ejercicio | Total Concedido Pdte. de Liquidar | Causa Reintegro | Importe Reintegro |
|---|--|---|------------------------------|------------------------------|---|--------------------|----------------------|
| Ref. Int.: 2002/GG/08/1900662 Normativa: RD.1451,11-5-83.Orden 13-4-94 | 0,00 | 0,00 | 138.974,11 | 138.974,11 | 0,00 | | |
| Expdte.: Fomento.Empleo.Minusv.2008 - Ayudas, subvenciones sobre fomento del empleo trabajadores con discapacidad Finalidad: Fomento empleo trabajadores con discapac | | | | | | | |
| Ref. Int.: 2002/GG/08/1900663 Normativa: RD.1044,19-6-85.Orden 13-4-94 | 0,00 | 0,00 | 48,37 | 48,37 | 0,00 | | |
| Expdte.: CuotasSSTrabaj2008 - Subv. cuotas Seg. Social trabajadores cobro pago único desempleo socios CTA/SAL Finalidad: Autoempleo trabajadores desempleados | | | | | | | |
| Ref. Int.: 2003/GG/09/126 Normativa: ley ordenacion transporte. | 0,00 | 95.064,06 | 187.497,12 | 187.497,12 | 0,00 | | |
| Expdte.: TransporAUADES20032003 - autorizacion administrativa especial servicio transporte publico regular permance Finalidad: Compensar déficit de explotación | | | | | | | |
| Ref. Int.: 2007/GG/05/9 Normativa: Orden 25/01 C. Agricultura, 23.07.01 | 0,00 | 116,96 | 2.242,38 | 2.242,38 | 0,00 | | |
| Expdte.: CESE 20012007 - Cese anticipado de la actividad agraria Finalidad: Relevo generacional explotaciones agrar. | | | | | | | |
| Ref. Int.: 2007/GG/05/2075 Normativa: Convenio regulador | 0,00 | 0,00 | 13.587,00 | 13.587,00 | 0,00 | | |
| Expdte.: RegadíosConven20072007VLegarda - Con S.A.T. Virgen de Legarda (Ochánduri), para financiación inversiones regadío Finalidad: Financiación inversiones regadío | | | | | | | |
| Ref. Int.: 2007/GG/05/2076 Normativa: Convenio regulador | 0,00 | 0,00 | 140.804,02 | 140.804,02 | 0,00 | | |
| Expdte.: RegadíosConven20072007Tirón-RA - Con la Cdad. de Regantes Tirón-Rioja Alta, para financiación inversiones regadío Finalidad: Financiación inversiones regadío | | | | | | | |
| Ref. Int.: 2007/GG/05/2077 Normativa: Convenio regulador | 0,00 | 0,00 | 11.047,09 | 11.047,09 | 0,00 | | |
| Expdte.: RegadíosConven20072007ValYalde - Con la Cdad. de Regantes Valle del Yalde, para financiación inversiones regadío Finalidad: Financiación inversiones regadío | | | | | | | |
| Ref. Int.: 2007/GG/08/1900003 Normativa: Orden 28-12-06 y Resolución 14-2-07 | 0,00 | 60.983,23 | 57.930,80 | 0,00 | 57.930,80 | | |
| Expdte.: FORM20062007FomEmpl - Programas de formación para el fomento del empleo Finalidad: Fomento del Empleo | | | | | | | |
| Ref. Int.: 2008/GG/05/3468 Normativa: Orden 59/2007 y convocatoria 2008 | 0,00 | 0,00 | 2.188,67 | 2.188,67 | 0,00 | | |
| Expdte.: MEJORAEXjoven20072008Bonifica - Ayudas a la 1ª instalacion de jóvenes agricultores. PRESTAMOS Finalidad: Bonificación de intereses | | | | | | | |
| Ref. Int.: 2008/GG/05/4676 Normativa: Convenio | 0,00 | 0,00 | 16.404,59 | 16.404,59 | 0,00 | | |
| Expdte.: CRegSantConven20082008interese - Convenio con la CR de Santurdejo (intereses) Finalidad: Financiar obras del reg de Santurdejo | | | | | | | |
| Ref. Int.: 2008/GG/05/4679 Normativa: Convenio | 0,00 | 0,00 | 28.020,54 | 28.020,54 | 0,00 | | |
| Expdte.: CRegIgeaConven20082008interese - Convenio con la CR de La Cabaña de Igea (intereses) Finalidad: Financiar las obras del regadío de Igea | | | | | | | |
| Ref. Int.: 2008/GG/05/5235 Normativa: Orden 34/2008, de 2 de octubre C.Agr. | 0,00 | 0,00 | 2.123,40 | 2.123,40 | 0,00 | | |
| Expdte.: CeseAntiActivi20082008 - Cese anticipado de la actividad agraria Finalidad: Relevo generacional explotaciones agrari | | | | | | | |
| Ref. Int.: 2008/GG/08/1900191 Normativa: Orden de 28-12-06. Conv. Resol.19-5-08 | 0,00 | 10.800,00 | 10.800,00 | 0,00 | 10.800,00 | | |
| Expdte.: ProgramFormaciónEmp120062008 - Programación y concesión subv. programas Formación para Fomento del Empleo Finalidad: Formación para Fomento del Empleo | | | | | | | |



Información a fecha: 31/12/2018

Unidad monetaria: Euros


| | Saldo Inicial Pdte. Liquidar Incorporado | Saldo Inicial Pdte. Liquidar No Incorporado | Concedido en el Ejercicio | Liquidado en el Ejercicio | Total Concedido Pdte. de Liquidar | Causa Reintegro | Importe Reintegro |
|---|--|---|------------------------------|------------------------------|---|--------------------|----------------------|
| Ref. Int.: 2009/GG/05/237 Normativa: R(CE) 479/2008, art. 16 | | | | | | | |
| Expdte.: DestilacSubpro20092009 - Ayudas destilación subproductos Finalidad: Ayudas destilación subproductos | 0,00 | 0,00 | 577.994,54 | 577.994,54 | 0,00 | | |
| Ref. Int.: 2009/GG/05/1522 Normativa: Convenio | | | | | | | |
| Expdte.: CRegArenConven20082008interese - Convenio con la CR de Arenzana de Abajo (intereses) Finalidad: Financiar obra regadío Arenzana de Abajo | 0,00 | 0,00 | 18.145,47 | 18.145,47 | 0,00 | | |
| Ref. Int.: 2009/GG/05/4840 Normativa: Orden 59/2007 y convocatoria 2010 | | | | | | | |
| Expdte.: MEJORAEXjóvene20072010Bonifica - Ayudas a la 1ª instalacion de jóvenes agricultores. Subvención intereses Finalidad: Bonificación de intereses | 0,00 | 0,00 | 2.266,99 | 2.266,99 | 0,00 | | |
| Ref. Int.: 2009/GG/08/1900094 Normativa: Orden 27/2009, de 26 de junio (BOR 3/7) | | | | | | | |
| Expdte.: Orden Subv.ExcedenciaHijos2009 - FOMENTO DEL DERECHO DE EXCEDENCIA PARA CUIDADO HIJOS Y SUSTITUCIÓN TRABAJO Finalidad: AYUDAS AL EJER. DE DERECHO DE EXCEDENCIA | 0,00 | 0,00 | 155.848,88 | 155.848,88 | 0,00 | | |
| Ref. Int.: 2010/GG/05/1718 Normativa: Orden 31/2009, de 11 de dic. Agr.G y DR | | | | | | | |
| Expdte.: AfiliaSSCónyug20092010 - Ayudas a la afiliación de la seg. social de cónyuges de titu. de Expl Agrarias Finalidad: Apoyo afiliación seg. Social | 0,00 | 0,00 | 4.103,18 | 4.103,18 | 0,00 | | |
| Ref. Int.: 2010/GG/05/3849 Normativa: Orden 59/2007 y convocatoria 2010 | | | | | | | |
| Expdte.: MEJORAEXjóvene20072011Bonifica - Ayudas a la 1ª instalacion de jóvenes agricultores. Subvención intereses Finalidad: Bonificación de intereses | 0,00 | 0,00 | 3.371,38 | 3.371,38 | 0,00 | | |
| Ref. Int.: 2010/GG/08/1900037 Normativa: Orden 24/2009, de 11 de mayo de 2009 | | | | | | | |
| Expdte.: ORDEN-Conv.Acc.Format.M-5,P-1 - Convocatoria acciones investigación e innovación (Modalidad 5 Programa 1) Finalidad: Mejora Formación Profesional para Empleo | 0,00 | 27.122,00 | 27.122,00 | 0,00 | 27.122,00 | | |
| Ref. Int.: 2010/GG/08/1900231 Normativa: ORDEN 24/2009 DE 11/05 | | | | | | | |
| Expdte.: 2ª Conv.2010 Form.I+D+i m.1.6 - PLANES ACTUALIZACIÓN COMPETENCIAS PROFESIONALES (M1P6) Finalidad: FORMACIÓN TRABAJADORES PREFER. OCUPADOS | 0,00 | 2.002,00 | 0,00 | 0,00 | 0,00 | | |
| Ref. Int.: 2010/GG/08/1900288 Normativa: ORDEN 13/2010 Cª I.I. y E. (BOR núm 112) | | | | | | | |
| Expdte.: MantTrabDiscapCentrosEspec2011 - COSTES SALARIALES MANTENIMIENTO PUESTOS TRABAJO DISCAPACITADOS Finalidad: MANTENER PUESTOS TRABAJO DISCAPACITADOS | 0,00 | 0,00 | 2.483.038,23 | 2.483.038,23 | 0,00 | | |
| Ref. Int.: 2010/GG/08/1900290 Normativa: ORDEN 24/2009, 11 DE MAYO | | | | | | | |
| Expdte.: PRIMERA CONV 2011 1.6 - CONVOCATORIA FORMACIÓN DE OFERTA MODALIDAD 1 PROGRAMA 6 Finalidad: ACCIONES FORMATIVAS PARA OCUPADOS | 0,00 | 14.385,00 | 0,00 | 0,00 | 0,00 | | |
| Ref. Int.: 2010/GG/08/1900292 Normativa: Orden 24/2009, de 11 de mayo | | | | | | | |
| Expdte.: PRIMERA CONV 2011 2.3 - Convocatoria subvenciones de formación modalidad 2 programa 3 Finalidad: Acciones formativas para desempleados | 0,00 | 0,00 | 15.414,66 | 15.414,66 | 0,00 | | |
| Ref. Int.: 2011/GG/05/71 Normativa: Orden 31/2009, de 11 de dic. Agr.G y DR | | | | | | | |
| Expdte.: AfiliaSSCónyug20092011 - Ayudas a la afiliación a la Seg. Social de cónyuges de titulares explot.agrarias Finalidad: Apoyo afiliación seg. Social | 0,00 | 0,00 | 862,06 | 862,06 | 0,00 | | |
| Ref. Int.: 2011/GG/05/3768 Normativa: Orden Cª AGyDR 58/2007; convocatª. 2012 | | | | | | | |
| Expdte.: MejoraExPlanes20072012Préstamo - A titulares explotaciones agrarias para mejora y moderniz. Subvención intereses Finalidad: Bonificación intereses planes de mejora | 0,00 | 0,00 | 579,72 | 579,72 | 0,00 | | |



Información a fecha: 31/12/2018

Unidad monetaria: Euros


| | Saldo Inicial Pdte. Liquidar Incorporado | Saldo Inicial Pdte. Liquidar No Incorporado | Concedido en el Ejercicio | Liquidado en el Ejercicio | Total Concedido Pdte. de Liquidar | Causa Reintegro | Importe Reintegro |
|---|--|---|------------------------------|------------------------------|---|--------------------|----------------------|
| Ref. Int.: 2011/GG/05/3806 Normativa: Orden Cª AGyDR 59/2007 y convocatª. 2012 | 0,00 | 0,00 | 11.048,82 | 9.991,92 | 1.056,90 | | |
| Expdte.: MEJORAEXjóvene20072011Bonifica - Ayudas a la primera instalación de jóvenes agricultores. Subvención intereses Finalidad: Bonificación de intereses | | | | | | | |
| Ref. Int.: 2011/GG/08/1900187 Normativa: ORDEN 13/2010 Cª I.I.y E. BOR Nº 112 | 0,00 | 8.271,15 | 258.460,13 | 204.773,90 | 53.686,23 | | |
| Expdte.: Generación puestos trabajo CEE - PROYECTOS GENERADORES DE EMPLEO ESTABLE Finalidad: FOMENTO EMPLEO ESTABLE TRABA. DISCAPACIT | | | | | | | |
| Ref. Int.: 2012/GG/05/521 Normativa: Convenio colab.2012 para ejecución obras | 0,00 | 0,00 | 149.134,31 | 149.134,31 | 0,00 | | |
| Expdte.: CRegCeniConven20122012interese - Intereses préstamo obras transf. regadío Cdad. Regantes Los Campillos (Cenicero) Finalidad: Financiar obras regadío Los Campillos | | | | | | | |
| Ref. Int.: 2012/GG/05/4384 Normativa: Orden Cª AGyDR 59/2007 y convocatª. 2013 | 0,00 | 0,00 | 37.892,47 | 37.892,47 | 0,00 | | |
| Expdte.: MejoraExJóvene20072012Bonifica - Ayudas a la primera instalación de jóvenes agricultores. Subvención intereses Finalidad: Bonificación de intereses | | | | | | | |
| Ref. Int.: 2012/GG/05/4388 Normativa: Orden Cª AGyDR 58/2007; convocatª. 2013 | 0,00 | 0,00 | 41.190,96 | 40.609,80 | 581,16 | | |
| Expdte.: MejoraExPlanes20072013Préstamo - A titulares explotaciones agrarias para mejora y moderniz. Subvención intereses Finalidad: Bonificación intereses planes de mejora | | | | | | | |
| Ref. Int.: 2012/GG/08/1900006 Normativa: Orden 43/2009, de 15 de octubre | 0,00 | 1.307,06 | 1.307,06 | 0,00 | 1.307,06 | | |
| Expdte.: Convocat.2012 AGE, OO.AA., ISL - Convo. subv. U./ISL trabaja. desempleados obras servicio interés general/social Finalidad: Fomento del Empleo | | | | | | | |
| Ref. Int.: 2012/GG/08/1900009 Normativa: Orden 42/2009, de 15 de octubre | 0,00 | 2.980,17 | 533,72 | 0,00 | 533,72 | | |
| Expdte.: Convoc. 2012 CC.LL. 1er empleo - Convo. subv. Aytos. trabaja. desempleados obras servicio interés general/social Finalidad: Fomento del Empleo | | | | | | | |
| Ref. Int.: 2012/GG/08/1900100 Normativa: ORDEN 13/2010, DE 6 DE SEPTIEMBRE | 0,00 | 0,00 | 6.000,00 | 6.000,00 | 0,00 | | |
| Expdte.: Contrat. Prepar. Laboral CEE - CONTRATACIÓN PERSONAS DISCAPACITADAS CON PREPARADOR LABORAL Finalidad: FOMENTO DEL EMPLEO | | | | | | | |
| Ref. Int.: 2012/GG/08/1901635 Normativa: ORDEN 24/2009, 11 DE MAYO | 0,00 | 0,00 | 12.826,08 | 12.826,08 | 0,00 | | |
| Expdte.: Conv.2012Form.USO - CONVENIO FORMACIÓN USO 2012 Finalidad: EJECUCIÓN ACCIONES FORMATIVAS | | | | | | | |
| Ref. Int.: 2012/GG/08/1901636 Normativa: ORDEN 24/2009, 11 DE MAYO | 0,00 | 0,00 | 8.485,17 | 8.485,17 | 0,00 | | |
| Expdte.: Conv.2012.Form.CCOO - CONVENIO CCOO FORMACIÓN 2012 Finalidad: EJECUCIÓN ACCIONES FORMACIÓN | | | | | | | |
| Ref. Int.: 2012/GG/08/1901651 Normativa: ORDEN 24/2009, 11 DE MAYO | 0,00 | 0,00 | 12.250,95 | 12.250,95 | 0,00 | | |
| Expdte.: Conv.2012.Form.UGT - CONVENIO FORMACIÓN UGT 2012 Finalidad: EJECUCIÓN ACCIONES FORMATIVAS | | | | | | | |
| Ref. Int.: 2012/GG/08/1901655 Normativa: ORDEN 24/2009, 11 DE MAYO | 0,00 | 26.545,60 | 0,00 | 0,00 | 0,00 | | |
| Expdte.: Conv.2012.Form.FUR - CONVENIO FORMACIÓN F.U.R. 2012 Finalidad: EJECUCIÓN ACCIONES FORMACIÓN | | | | | | | |
| Ref. Int.: 2012/GG/08/1901656 Normativa: ORDEN 24/2009, 11 DE MAYO | 0,00 | 14.249,67 | 0,00 | 0,00 | 0,00 | | |
| Expdte.: Conv.2012.Form.Cam.Comercio - CONVENIO FORMACIÓN CÁMARA DE COMERCIO 2012 Finalidad: EJECUCIÓN ACCIONES DE FORMACIÓN | | | | | | | |



Información a fecha: 31/12/2018

Unidad monetaria: Euros


| | Saldo Inicial Pdte. Liquidar Incorporado | Saldo Inicial Pdte. Liquidar No Incorporado | Concedido en el Ejercicio | Liquidado en el Ejercicio | Total Concedido Pdte. de Liquidar | Causa Reintegro | Importe Reintegro |
|--|--|---|------------------------------|------------------------------|---|--|----------------------|
| Ref. Int.: 2012/GG/08/1901680 Normativa: ORDEN 24/2009, 11 DE MAYO | 0,00 | 776.751,60 | 630.950,67 | 430.190,67 | 200.760,00 | Expdte.: Convocat.Form.2012.m3p2 - CONVOCATORIA FORMACIÓN DE OFERTA MODALIDAD 3 PROGRAMA 2 Finalidad: FOMENTO DEL EMPLEO | |
| Ref. Int.: 2012/GG/08/1901681 Normativa: ORDEN 24/2009, 11 DE MAYO | 0,00 | 905.031,00 | 386.877,32 | 293.198,32 | 93.679,00 | Expdte.: Convocat.Form.2012.m2p2 - CONVOCATORIA FORMACIÓN DE OFERTA MODALIDAD 2 PROGRAMA 2 Finalidad: FOMENTO EMPLEO | |
| Ref. Int.: 2012/GG/20/603186 Normativa: Decreto 14/2006, de 16 de febrero | 0,00 | 294.216,58 | 730.651,27 | 448.820,03 | 281.831,24 | Expdte.: FUNBENESOC - Convenio con la Fundación Benéfico Social desarrollo actividades dicha fundación Finalidad: Integración 25 plazas residenciales GD | |
| Ref. Int.: 2013/GG/05/2406 Normativa: Orden CªAGMA 9/2012, 14-may; resol.convo | 0,00 | 0,00 | 151,65 | 151,65 | 0,00 | Expdte.: BecaFPT Ecológ20122013ProdCali - Beca formación personal tco. "Orient.producc.ecológica hacia sumin.prod.calidad Finalidad: Facilitar estudio y formación becarios | |
| Ref. Int.: 2013/GG/08/2915 Normativa: Orden 19/2012, RD 2377/1985, LOE | 0,00 | 0,00 | 52.508.967,12 | 52.508.967,12 | 0,00 | Expdte.: Conciertos educativos con centros docentes privados de La Rioja Finalidad: Sostenimiento centros docentes concert. | |
| Ref. Int.: 2013/GG/08/1900588 Normativa: ORDEN 3/2010, 10 DE MARZO | 0,00 | 1.118,55 | 1.118,55 | 0,00 | 1.118,55 | Expdte.: Orient.Empleo.Asist.Autoempleo - SUBV. PARA ACCIONES ORIENTACIÓN EMPLEO Y ASISTENCIA AUTOEMPLEO (2ª CONVOCATO Finalidad: ORIENTACIÓN EMPLEO/ASITENCIA AUTOEMPLEO | |
| Ref. Int.: 2013/GG/08/1901553 Normativa: ORDEN 24/2009 de 11 de mayo | 0,00 | 31.560,93 | 0,01 | 0,00 | 0,01 | Expdte.: CONV.FORMAC.UGT.2013 - CONVENIO FORMACION UGT 2013 Finalidad: Fomento del empleo | |
| Ref. Int.: 2013/GG/08/1901556 Normativa: ORDEN 24/2009 DE 11 DE MAYO | 0,00 | 9.835,35 | 13.953,01 | 4.117,66 | 9.835,35 | Expdte.: CONV.FORMAC.USO.2013 - CONVENIO FORMACIÓN USO 2013 Finalidad: FOMENTO DEL EMPLEO | |
| Ref. Int.: 2013/GG/08/1901557 Normativa: ORDEN 24/2009 DE 11 DE MAYO | 0,00 | 22.728,39 | 22.728,39 | 0,00 | 22.728,39 | Expdte.: CONV.FORMAC.CSIF.2013 - CONVENIO FORMACION CSIF 2013 Finalidad: DESARROLLO Y EJECUC. ACCIONES FORMACIÓN | |
| Ref. Int.: 2013/GG/19/739 Normativa: ORDEN 10/2012, DE 29 DE MAYO | 0,00 | 0,00 | 61.547,43 | 61.547,43 | 0,00 | Expdte.: Becas Predoctorales 2013 - AYUDAS CONTRATACIÓN PERSONAL INVESTIGADOR PREDOCTORAL EN FORMACIÓN Finalidad: REALIZACIÓN ACTIV.INVESTIGACIÓN PREDOCT. | |
| Ref. Int.: 2013/GG/19/802063 Normativa: Orden 25/2007, de 26 de junio.-Título I | 0,00 | 881,60 | 881,60 | 0,00 | 881,60 | Expdte.: Subv.activ.cult.ASOCIACIONES - Subvenciones promoción, fomento y apoyo activi. cultu. Asociaciones Culturales Finalidad: Promoción Cultural (dotación medios) | |
| Ref. Int.: 2013/GG/19/802888 Normativa: Orden 25/2007, de 26 de junio.-Título I | 0,00 | 1.161,60 | 1.161,60 | 0,00 | 1.161,60 | Expdte.: Subv.activ.cult.EELL - Subvenciones promoción, fomento y apoyo actividades culturales Entidades Locales Finalidad: Promoción Cultural | |
| Ref. Int.: 2013/GG/20/1400040 Normativa: CONVENIO 8 FEBRERO DE 2011 | 0,00 | 4.987,61 | 13.167,15 | 7.082,41 | 6.084,74 | Expdte.: Conv08.02.2011PermisoConducir - SUBSIDIACIÓN INTERESES PERMISO CONDUCCIÓN CLASE B Y PROFESIONALES Finalidad: SUBSIDIACIÓN INTERESES CONVENIO CONDUCIR | |



Información a fecha: 31/12/2018

Unidad monetaria: Euros


| | Saldo Inicial Pdte. Liquidar Incorporado | Saldo Inicial Pdte. Liquidar No Incorporado | Concedido en el Ejercicio | Liquidado en el Ejercicio | Total Concedido Pdte. de Liquidar | Causa Reintegro | Importe Reintegro |
|---|--|---|------------------------------|------------------------------|---|--------------------|----------------------|
| Ref. Int.: 2014/GG/05/842 Normativa: Orden CªAGyDR 59/2007; resol.convoc.2014 | 0,00 | 0,00 | 83.480,26 | 80.403,66 | 3.076,60 | | |
| Expdte.: MejoraExJóvene20072014Bonifica - Ayudas a la primera instalación de jóvenes agricultores. Subvención intereses Finalidad: Bonificación de intereses | | | | | | | |
| Ref. Int.: 2014/GG/05/845 Normativa: Orden CªAGyDR 58/2007; resol.convoc.2014 | 0,00 | 0,00 | 104.926,31 | 102.755,23 | 2.171,08 | | |
| Expdte.: MejoraExPlanes20072014Préstamo - A titulares explotaciones agrarias para mejora y moderniz. Subvención intereses Finalidad: Bonificación intereses planes de mejora | | | | | | | |
| Ref. Int.: 2014/GG/05/2313 Normativa: Convenio dd/mm/2014 | 0,00 | 0,00 | 33.574,98 | 33.574,98 | 0,00 | | |
| Expdte.: Convenio obras modernización regadíos de la CR de Medrano Finalidad: Modernización regadío Medrano | | | | | | | |
| Ref. Int.: 2014/GG/05/2403 Normativa: Orden CªAGyDR 58/2007; resol.convoc.2014 | 0,00 | 0,00 | 1.688,01 | 1.688,01 | 0,00 | | |
| Expdte.: A titulares explotaciones agrarias para mejora y moderniz. Subvención intereses Finalidad: Bonificación intereses planes de mejora | | | | | | | |
| Ref. Int.: 2014/GG/08/1900354 Normativa: ORDEN 24/2009 DE 11 DE MAYO | 0,00 | 59.254,51 | 79.585,45 | 20.330,94 | 59.254,51 | | |
| Expdte.: CONV.FORMACIÓN.FER.2014 - CONVENIO FORMACIÓN FER 2014 Finalidad: DESARROLLO Y EJEC. ACCIONES FORMATIVAS | | | | | | | |
| Ref. Int.: 2014/GG/08/1900408 Normativa: ORDEN 3/2010, 10 DE MARZO | 0,00 | 10.040,07 | 10.040,07 | 0,00 | 10.040,07 | | |
| Expdte.: OPEAS2014 - SUBVENCIONES PARA ACCIONES ORIENTACIÓN EMPLEO Y ASISTENCIA AUTOEMPLEO Finalidad: ORIENTACIÓN EMPLEO/ASISTENCIA AUTOEMPLEO | | | | | | | |
| Ref. Int.: 2014/GG/08/1900517 Normativa: ORDEN 24/2009, 11 DE MAYO DE 2009 | 0,00 | 106.496,25 | 106.496,25 | 0,00 | 106.496,25 | | |
| Expdte.: CONV.FORMAC.CAM.COMERCIO.2014 - CONVENIO FORMACIÓN CÁMARA DE COMERCIO 2014 Finalidad: EJECUCIÓN ACCIONES DE FORMACIÓN | | | | | | | |
| Ref. Int.: 2014/GG/08/1900913 Normativa: ORDEN 24/2009 DE 11 DE MAYO | 0,00 | 33.917,42 | 33.917,42 | 0,00 | 33.917,42 | | |
| Expdte.: Conv. formación CSI-CSIF 2014 - CONVENIO FORMACIÓN CSIF 2014 Finalidad: Colaboración gestión acciones formación | | | | | | | |
| Ref. Int.: 2014/GG/08/1900916 Normativa: ORDEN 24/2009 DE 11 DE MAYO | 0,00 | 46.917,30 | 13.504,80 | 0,00 | 13.504,80 | | |
| Expdte.: Convenio Formación FUR 2014 - CONVENIO FORMACIÓN FUR 2014 Finalidad: Fomento del Empleo | | | | | | | |
| Ref. Int.: 2014/GG/08/1900967 Normativa: Orden 24/2009, de 11 de mayo | 0,00 | 132.675,92 | 69.220,49 | 69.220,49 | 0,00 | | |
| Expdte.: Convenio Formación UGT 2014 - CONVENIO FORMACIÓN UGT 2014 Finalidad: Colaboración gestión acciones formación | | | | | | | |
| Ref. Int.: 2014/GG/09/1944 Normativa: Convenio con IRVI, S.A. | 0,00 | 0,00 | 1.811,72 | 1.811,72 | 0,00 | | |
| Expdte.: CONV IRVI ARRENDAM ESPECIALES - C-75/14 Convenio con IRVI gestión ayuda arrendamientos especiales Finalidad: Gestión ayuda arrendamientos especiales | | | | | | | |
| Ref. Int.: 2015/GG/05/408 Normativa: Orden Cª Agricultura 8/2012, 14 de mayo | 0,00 | 0,00 | 9.292,64 | 9.292,64 | 0,00 | | |
| Expdte.: Beca FPI Caracterización y selección de levaduras no-saccharomyces Finalidad: Facilitar estudio y formación becarios | | | | | | | |
| Ref. Int.: 2015/GG/05/409 Normativa: Orden Cª Agricultura 8/2012, 14 de mayo | 0,00 | 0,00 | 1.161,58 | 1.161,58 | 0,00 | | |
| Expdte.: Beca FPI Gestión integrada de plagas y enfermedades. Finalidad: Facilitar estudio y formación becarios. | | | | | | | |



Información a fecha: 31/12/2018

Unidad monetaria: Euros


| | Saldo Inicial Pdte. Liquidar Incorporado | Saldo Inicial Pdte. Liquidar No Incorporado | Concedido en el Ejercicio | Liquidado en el Ejercicio | Total Concedido Pdte. de Liquidar | Causa Reintegro | Importe Reintegro |
|--|--|---|------------------------------|------------------------------|---|--------------------|----------------------|
| Ref. Int.: 2015/GG/05/1253 Normativa: Orden Cª Agricultura 9/2012, 14 de mayo | 0,00 | 0,00 | 7.312,69 | 7.312,69 | 0,00 | | |
| Expdte.: Beca FPT Elaboración, crianza, seguimiento y evaluación de vino tinto sin sulfuro Finalidad: Facilitar estudio y formación becarios. | | | | | | | |
| Ref. Int.: 2015/GG/05/1428 Normativa: Convenio regulador dd/mm/2015. | 0,00 | 0,00 | 40.767,50 | 40.767,50 | 0,00 | | |
| Expdte.: Convenio Fundación DIALNET Finalidad: Potenciación base de datos vid y vino | | | | | | | |
| Ref. Int.: 2015/GG/05/1633 Normativa: Orden Cª Agricultura 8/2012, 14 de mayo | 0,00 | 0,00 | 471,43 | 471,43 | 0,00 | | |
| Expdte.: Beca FPT Un sistema de calidad de un laboratorio de análisis de vinos y derivado Finalidad: Facilitar estudio y formación becarios | | | | | | | |
| Ref. Int.: 2015/GG/05/1634 Normativa: Orden Cª Agricultura 9/2012, de 14 de mayo | 0,00 | 0,00 | 151,82 | 151,82 | 0,00 | | |
| Expdte.: Beca FPT Análisis químicos agroalimentarios. Finalidad: Facilitar estudio y formación becarios. | | | | | | | |
| Ref. Int.: 2015/GG/05/1656 Normativa: Convenio Regulador | 0,00 | 0,00 | 42.687,87 | 42.687,87 | 0,00 | | |
| Expdte.: Con Federación Caza para activ. formación, ordenación y coordi act. cinegetica Finalidad: Activ. form, ord. y coord. act. cinegetic | | | | | | | |
| Ref. Int.: 2015/GG/05/2182 Normativa: Orden CAR, PDR2014/2020 | 0,00 | | 2.837.942,88 | 2.683.126,01 | 154.816,87 | | |
| Expdte.: Ayudas de agroambiente y clima Finalidad: Ayudas de agroambiente y clima | | | | | | | |
| Ref. Int.: 2015/GG/05/2183 Normativa: Orden CAR, PDR2014/2020 | 0,00 | | 63.735,04 | 397.901,15 | 42.547,84 | | |
| Expdte.: Medidas de agricultura ecológica Finalidad: Ayudas a la agricultura ecológica | | | | | | | |
| Ref. Int.: 2015/GG/05/2324 Normativa: Orden 23/2015 | 0,00 | 0,00 | 278.920,74 | 278.276,52 | 644,22 | | |
| Expdte.: Ayuda para inversiones en explotaciones agrarias Finalidad: Ayuda para inversiones de agricultores | | | | | | | |
| Ref. Int.: 2015/GG/05/2680 Normativa: Orden Cª Agricultura 8/12 de 14 de mayo | 0,00 | 0,00 | 9.481,82 | 9.481,82 | 0,00 | | |
| Expdte.: Beca FPI Análisis de compuestos aromático en uvas y vinos. Finalidad: Facilitar estudio y formación | | | | | | | |
| Ref. Int.: 2015/GG/05/2869 Normativa: Orden Cª Agricultura 9/12 de 14 mayo | 0,00 | 0,00 | 27.877,92 | 21.325,91 | 6.552,01 | | |
| Expdte.: Dos becas de formación de personal técnico en el ámbito de la química analítica Finalidad: Facilitar estudio y formación | | | | | | | |
| Ref. Int.: 2015/GG/05/2874 Normativa: Orden 15/2015 de 4 de mayo | 0,00 | 0,00 | 24.660,68 | 24.660,68 | 0,00 | | |
| Expdte.: Contratos campos demostrativos Finalidad: Fomento experimentación agraria | | | | | | | |
| Ref. Int.: 2015/GG/05/3239 Normativa: Orden 9/2012,14-5. Convocatoria | 0,00 | 0,00 | 13.938,96 | 13.938,96 | 0,00 | | |
| Expdte.: Beca formación Bases datos, cartografía, ordenación cinegética Finalidad: Gestión poblac. especies cinegéticas | | | | | | | |
| Ref. Int.: 2015/GG/05/3240 Normativa: Orden 9/2012, 14-5. Convocatoria | 0,00 | 0,00 | 13.938,96 | 13.938,96 | 0,00 | | |
| Expdte.: Beca formación Red Natura 2000 Finalidad: Cons. gestión esp. naturales Red Natura | | | | | | | |



Información a fecha: 31/12/2018

Unidad monetaria: Euros

| | Saldo Inicial Pdte. Liquidar Incorporado | Saldo Inicial Pdte. Liquidar No Incorporado | Concedido en el Ejercicio | Liquidado en el Ejercicio | Total Concedido Pdte. de Liquidar | Causa Reintegro | Importe Reintegro |
|--|--|---|------------------------------|------------------------------|---|--------------------|----------------------|
| Ref. Int.: 2015/GG/05/3241 Normativa: Orden 9/2012, 14-5 . Convocatoria | 0,00 | 0,00 | 9.668,82 | 9.668,82 | 0,00 | | |
| Expdte.: Beca formación Flora y Fauna Finalidad: Conservación especies amenazadas | | | | | | | |
| Ref. Int.: 2015/GG/05/3524 Normativa: Orden Cª Agricultura 9/12 de 14 mayo | 0,00 | 0,00 | 11.184,96 | 11.184,96 | 0,00 | | |
| Expdte.: Beca FPT Análisis de vinos según las últimas tendencias analíticas ajustadas ... Finalidad: Facilitar estudio y formación. | | | | | | | |
| Ref. Int.: 2015/GG/05/4137 Normativa: Orden 9/2012, 14 mayo bases reguladoras | 0,00 | 0,00 | 13.938,96 | 13.938,96 | 0,00 | | |
| Expdte.: Beca formación desarrollo rural e integración ambiental area reserva biosfera Finalidad: Desarrollo rural e integracion ambiental | | | | | | | |
| Ref. Int.: 2015/GG/05/4707 Normativa: Orden 15/2015, de 4 de mayo | 0,00 | 0,00 | 14.465,66 | 14.465,66 | 0,00 | | |
| Expdte.: Contratos campos demostrativos Finalidad: Fomento experimentación agraria | | | | | | | |
| Ref. Int.: 2015/GG/08/1900028 Normativa: ORDEN 2/2015 DE 4 DE FEBRERO | 0,00 | 2.396,90 | 0,00 | 0,00 | 0,00 | | |
| Expdte.: Ayudas Contratac.Desempl. > 45 - CONVOCATORIA AYUDAS CONTRATACIÓN TRABAJADORES DESEMPLEADOS MAYORES DE 45 Finalidad: FOMENTO CONTRATACIÓN DESEMPLE. > 45 AÑOS | | | | | | | |
| Ref. Int.: 2015/GG/08/1900151 Normativa: ORDEN 4/2014, DE 19 DE AGOSTO | 0,00 | 154.730,50 | 434.503,94 | 336.506,74 | 97.997,20 | | |
| Expdte.: AyudaContr.Jóvenes-ChequeJóven - CHEQUE JOVEN Finalidad: FOMENTO EMPLEO JUVENIL | | | | | | | |
| Ref. Int.: 2015/GG/09/1442 Normativa: Decreto 3/2014- Orden 1/2015 | 0,00 | 1.399,54 | 1.399,54 | 0,00 | 1.399,54 | | |
| Expdte.: SUBV vivi ALQUILER VIVIENDAS - ORDEN 1/2015 - AYUDAS ALQUILER DE VIVIENDA PLAN 2013-2016 Finalidad: Ayudas alquiler vivienda | | | | | | | |
| Ref. Int.: 2015/GG/09/1556 Normativa: DECRETO 31/2014. ORDEN 3/2014 | 0,00 | 2.510,68 | 1.015,25 | 0,00 | 1.015,25 | | |
| Expdte.: SUBVvivi PRÓRROGA CONV 2014 - ORDEN 3/2014-AYUDAS ALQUILER VIVIENDA PLAN 2013-2016. PRÓRROGA CONVOCATORIA Finalidad: Ayudas alquiler vivienda | | | | | | | |
| Ref. Int.: 2015/GG/19/800050 Normativa: Orden 25/2007, de 26 de junio.-Título I | 0,00 | 3.496,00 | 3.496,00 | 1.008,00 | 2.488,00 | | |
| Expdte.: Subv.activ.cult.ASOCIACIONES - Subvenciones Promoción, Fomento y Apoyo Activ. Cult. Asociaciones Culturales.- Finalidad: Promoción Cultural (Dotación de Medios) | | | | | | | |
| Ref. Int.: 2015/GG/19/802306 Normativa: Orden 7/2013, de 14 de marzo.- | 0,00 | 3.173,65 | 0,00 | 0,00 | 0,00 | | |
| Expdte.: CONVcultBECASArchiví.bibliotec - Becas Formación Archivística y Biblioteconomía.- Finalidad: Promoción Cultural (Formación).- | | | | | | | |
| Ref. Int.: 2016/GG/05/621 Normativa: Orden nn/2014 Cª Agr.G.yMA; Conv.2016/17 | 0,00 | 1.419,80 | 0,00 | 0,00 | 0,00 | | |
| Expdte.: Distribución de frutas y verduras a los alumnos de centros escolares en La Rioja Finalidad: Fomento del consumos de fruta y verdura | | | | | | | |
| Ref. Int.: 2016/GG/05/793 Normativa: Orden 2/2016 de 1 de marzo | 0,00 | 0,00 | 211.897,34 | 211.897,34 | 0,00 | | |
| Expdte.: Ayudas a inversiones en explotaciones agrarias. Convocatoria 2016 Finalidad: Ayudas a inversiones en explotaciones | | | | | | | |
| Ref. Int.: 2016/GG/05/832 Normativa: Orden 25/2015, PDR 2014/2020 | 0,00 | 9.612,07 | 615.879,39 | 615.343,59 | 535,80 | | |
| Expdte.: Ayudas de Agroambiente y Clima Finalidad: Ayudas de Agroambiente y Clima | | | | | | | |



Información a fecha: 31/12/2018

Unidad monetaria: Euros


| | Saldo Inicial Pdte. Liquidar Incorporado | Saldo Inicial Pdte. Liquidar No Incorporado | Concedido en el Ejercicio | Liquidado en el Ejercicio | Total Concedido Pdte. de Liquidar | Causa Reintegro | Importe Reintegro |
|---|--|---|------------------------------|------------------------------|---|--------------------|----------------------|
| Ref. Int.: 2016/GG/05/833 Normativa: Orden 25/2015, PDR 2014/2020 | 0,00 | 7.531,41 | 125.822,29 | 125.822,29 | 0,00 | | |
| Expdte.: Medidas de agricultura ecológica Finalidad: Ayudas a la agricultura ecológica | | | | | | | |
| Ref. Int.: 2016/GG/05/903 Normativa: Orden CAR 24/2015 de 5 de junio | 0,00 | 0,00 | 2.460,00 | 2.460,00 | 0,00 | | |
| Expdte.: Ayudas de indemnización compensatoria por zonas de montaña Finalidad: Compensación zonas de montaña | | | | | | | |
| Ref. Int.: 2016/GG/05/907 Normativa: Orden Cª Agricultura 9/2012, 14 de mayo | 0,00 | 0,00 | 11.184,96 | 11.184,96 | 0,00 | | |
| Expdte.: Beca FPT Estudio de la dinámica del nitrógeno en el ecosistema vitícola. Finalidad: Facilitar estudio y formación becarios | | | | | | | |
| Ref. Int.: 2016/GG/05/1149 Normativa: Orden 9/2012, 14 mayo, bases reguladoras | 0,00 | 0,00 | 8.582,04 | 8.582,04 | 0,00 | | |
| Expdte.: Beca formación calidad ambiental planificación residuos, suelos, ciclo del agua Finalidad: Tratamiento información ambiental | | | | | | | |
| Ref. Int.: 2016/GG/05/2144 Normativa: Orden 9/2012, 14-5 . Convocatoria | 0,00 | 0,00 | 5.807,90 | 5.807,90 | 0,00 | | |
| Expdte.: Beca formación Desarrollo Rural Finalidad: Ayudas relacionadas con el PDR | | | | | | | |
| Ref. Int.: 2016/GG/05/2612 Normativa: Orden 5/2016 | 0,00 | 0,00 | 11.616,84 | 11.616,84 | 0,00 | | |
| Expdte.: Ayuda a estrategias de desarrollo local participativo LEADER ADRA Finalidad: Ayuda a estrategias de desarrollo local | | | | | | | |
| Ref. Int.: 2016/GG/05/2613 Normativa: Orden 5/2016 | 0,00 | 0,00 | 89.978,97 | 89.978,97 | 0,00 | | |
| Expdte.: Ayuda a estrategias de desarrollo local participativo LEADER Suroriental Finalidad: Ayuda a estrategias de desarrollo local | | | | | | | |
| Ref. Int.: 2016/GG/05/2735 Normativa: Orden Cª Agricultura 9/12 de 14 de mayo | 0,00 | 0,00 | 11.184,96 | 11.184,96 | 0,00 | | |
| Expdte.: Beca FPT Técnicas instrumentales enfocadas al control de calidad de los vinos de Finalidad: Facilitar estudio y formación | | | | | | | |
| Ref. Int.: 2016/GG/05/3203 Normativa: Reglamento UE 2015/2094 de 19 de nov. | 0,00 | 0,00 | 274,37 | 274,37 | 0,00 | | |
| Expdte.: Disciplina financiera 2015 Finalidad: Reembolsos a benef. de ayudas directas | | | | | | | |
| Ref. Int.: 2016/GG/05/3406 Normativa: Orde Cª Agricultura 9/12,14 de mayo | 0,00 | 0,00 | 13.938,96 | 13.938,96 | 0,00 | | |
| Expdte.: Beca FPI Estudio de estrategias para optimizar la calidad de los vinos blancos. Finalidad: Facilitar estudio y formación becarios | | | | | | | |
| Ref. Int.: 2016/GG/05/3677 Normativa: Orden 15/2015 de 4 de mayo | 0,00 | 0,00 | 8.455,07 | 8.455,07 | 0,00 | | |
| Expdte.: Contratos campos demostrativos Finalidad: Fomento experimentación agraria | | | | | | | |
| Ref. Int.: 2016/GG/05/3972 Normativa: Orden 14/2015 de 28 de abril | 0,00 | 0,00 | 331.011,45 | 331.011,45 | 0,00 | | |
| Expdte.: Ayudas a la formación PDR Finalidad: ayudas a la formación en el PDR 14/20 | | | | | | | |
| Ref. Int.: 2016/GG/05/4055 Normativa: Orden 2/2016, de 1 de marzo | 0,00 | 0,00 | 180.063,79 | 180.001,94 | 61,85 | | |
| Expdte.: Convocatoria ayuda inversiones en explotaciones agrarias Finalidad: Ayudas a inversiones explotaciones | | | | | | | |



Información a fecha: 31/12/2018

Unidad monetaria: Euros


| | Saldo Inicial Pdte. Liquidar Incorporado | Saldo Inicial Pdte. Liquidar No Incorporado | Concedido en el Ejercicio | Liquidado en el Ejercicio | Total Concedido Pdte. de Liquidar | Causa Reintegro | Importe Reintegro |
|--|--|---|------------------------------|------------------------------|---|--------------------|----------------------|
| Ref. Int.: 2016/GG/05/4468 Normativa: Orden 5/2016, de 8 de marzo | 0,00 | 0,00 | 42.799,96 | 42.799,96 | 0,00 | | |
| Expdte.: Convocatoria estrategias desarrollo local participativo LEADER ADRA Finalidad: ayudas LEADER PDR 14/20 | | | | | | | |
| Ref. Int.: 2016/GG/05/4469 Normativa: Orden 5/2016, de 8 de marzo | 0,00 | 0,00 | 146.759,15 | 146.759,15 | 0,00 | | |
| Expdte.: Convocatoria estrategias desarrollo local participativo LEADER Suroriental Finalidad: ayudas LEADER del PDR 2014/2020 | | | | | | | |
| Ref. Int.: 2016/GG/05/4481 Normativa: Orden 5/2016, de 8 de marzo | 0,00 | 0,00 | 32.993,31 | 32.993,31 | 0,00 | | |
| Expdte.: Convocatoria estrategias desarrollo local participativo LEADER CEIP Finalidad: ayudas LEADER PDR 2014/2020 | | | | | | | |
| Ref. Int.: 2016/GG/05/4487 Normativa: Orden 5/2016, de 8 de marzo | 0,00 | 400,01 | 400,01 | 0,00 | 400,01 | | |
| Expdte.: Convocatoria costes animación y explotación LEADER Finalidad: ayudas a costes de animación y explotaci | | | | | | | |
| Ref. Int.: 2016/GG/08/1122 Normativa: Orden 8/2016, de 29 de junio | 0,00 | 4.226,91 | 4.226,91 | 4.226,91 | 0,00 | | |
| Expdte.: SUBBempCONTRADESEMP>30 - Convocatoria ayudas contratación Trabajadores Desempleados mayores de 30 años Finalidad: Fomento Contratación Desempl. > 30 años | | | | | | | |
| Ref. Int.: 2016/GG/08/1123 Normativa: Orden 9/2016, de 29 de junio | 0,00 | 3.027,03 | 3.027,03 | 3.027,03 | 0,00 | | |
| Expdte.: SUBBempCONTRADESEMP<30 - Convocatoria ayudas contratación Trabajadores Desempleados menores de 30 años Finalidad: Fomento Contratación Desempl. < 30 años | | | | | | | |
| Ref. Int.: 2016/GG/08/1376 Normativa: Orden 10/2016, de 27 de julio | 0,00 | 77.800,33 | 68.576,01 | 48.187,00 | 20.389,01 | | |
| Expdte.: SUBVempleORIENT-ASIS-AUTOEMPLE - SUBVENCIONES PARA ACCIONES ORIENTACIÓN EMPLEO Y ASISTENCIA AUTOEMPLI Finalidad: Promoción del Empleo | | | | | | | |
| Ref. Int.: 2016/GG/08/1733 Normativa: Orden 32/2010, de 26 de octubre | 0,00 | 192,28 | 192,28 | 0,00 | 192,28 | | |
| Expdte.: SUBVedu Bachiller. CONCERTADOS - Subv. cofinanciación gastos corrientes Bachillerato centros privados autorizados Finalidad: Promoción educativa | | | | | | | |
| Ref. Int.: 2016/GG/08/2257 Normativa: Orden 14/2016, de 24 de octubre | 0,00 | 57.161,88 | 41.628,88 | 41.628,88 | 0,00 | | |
| Expdte.: SUBBemplPROYECACELERADORESEMPLE - PROYECTOS ACELERADORES DE EMPLEO Finalidad: Fomento del empleo | | | | | | | |
| Ref. Int.: 2016/GG/09/8 Normativa: Convenio con IRVI S.A. | 0,00 | 0,00 | 1.378,69 | 1.378,69 | 0,00 | | |
| Expdte.: SUBVvivi CONVENIO IRVI arrenda - C-52/15.- Convenio con IRVI S.A. gestión ayuda arrendamientos especiales Finalidad: Gestión ayuda arrendamientos especiales | | | | | | | |
| Ref. Int.: 2016/GG/09/1111 Normativa: ORDEN 4/2016, DE 18 DE AGOSTO | 0,00 | 159.038,68 | 51.445,93 | 6.942,43 | 44.503,50 | | |
| Expdte.: SUBV vivi ALQUILER VIVIENDA - ORDEN 4/2016, AYUDAS AL ALQUILER DE VIVIENDA Finalidad: AYUDAS AL ALQUILER | | | | | | | |
| Ref. Int.: 2016/GG/14/396 Normativa: Orden 2/2008, de 31 de marzo. Conv 2016 | 0,00 | 366,00 | 0,00 | 0,00 | 0,00 | | |
| Expdte.: Subv. a Centros Regionales - Subv. a Centros Regionales Riojanos y Centros Riojanos en el Exterior Finalidad: Subvecone centros riojanos | | | | | | | |
| Ref. Int.: 2016/GG/17/39 Normativa: Orden 18/2013 de 10 de julio | 0,00 | 841,12 | 841,12 | 0,00 | 841,12 | | |
| Expdte.: AY.TEMATICA RIOJANA 2016-2017 - Ayudas Investigación TEMÁTICA RIOJANA 2016-2017 Finalidad: Promoción de Estudios Riojanos | | | | | | | |



Información a fecha: 31/12/2018

Unidad monetaria: Euros


| | Saldo Inicial Pdte. Liquidar Incorporado | Saldo Inicial Pdte. Liquidar No Incorporado | Concedido en el Ejercicio | Liquidado en el Ejercicio | Total Concedido Pdte. de Liquidar | Causa Reintegro | Importe Reintegro |
|--|--|---|------------------------------|------------------------------|---|--------------------|----------------------|
| Ref. Int.: 2016/GG/19/479 Normativa: ORDEN 8/2010 DE 7 DE ABRIL | 0,00 | 1.222,78 | 1.222,78 | 0,00 | 1.222,78 | | |
| Expdte.: CONVOCAT.PROM.CULT.ASOC.CULT - RES.CONVOCATORIA AYUDAS PROMOCIÓN CULTURAL A ASOCIACIONES CULTURALR Finalidad: PROMOCIÓN, FOMENTO Y APOYO ACTIV.CULTURA | | | | | | | |
| Ref. Int.: 2016/GG/19/610 Normativa: CONVENIO ANEXO V Ley de 5/2015 | 0,00 | 0,00 | 141.075,00 | 136.220,00 | 4.855,00 | | |
| Expdte.: CONV.TRIB.LAB.Actuaciones Fto - CONVENIO FUNCIONAMIENTO Y ACTUACIONES FUND.PRIVADA TRIBUNAL LABORAL DE C Finalidad: Financiar funcionamiento y actuaciones | | | | | | | |
| Ref. Int.: 2016/GG/20/41 Normativa: Orden de 28 de octubre de 2004 | 0,00 | 6.530,96 | 3.989,03 | 3.989,03 | 0,00 | | |
| Expdte.: PRESINFAN2016 - Prestaciones en el ámbito de la protección a la infancia Finalidad: Apoyo a familias acogedoras y en riesgo | | | | | | | |
| Ref. Int.: 2016/GG/20/45 Normativa: Orden 1/2005, de 4 de enero | 0,00 | 905,00 | 0,00 | 0,00 | 0,00 | | |
| Expdte.: AYUDISCA2016 - Ayudas a personas con discapacidad Finalidad: Ayudas a personas con discapacidad | | | | | | | |
| Ref. Int.: 2017/GG/05/82 Normativa: RD 842/2011, Orden Cª 32/2015 | 0,00 | 0,00 | 197.244,35 | 197.244,35 | 0,00 | | |
| Expdte.: Ayudas a AD SG que integran a ganaderos por cumplimiento programa sanitario Finalidad: Cumplimiento programa sanitario | | | | | | | |
| Ref. Int.: 2017/GG/05/108 Normativa: Orden Cª Agricultura 9/12,14 de mayo | 0,00 | 0,00 | 10.454,22 | 10.454,22 | 0,00 | | |
| Expdte.: Beca ordenación de montes y certificación Finalidad: Facilitar estudio y formación becarios | | | | | | | |
| Ref. Int.: 2017/GG/05/109 Normativa: Orden Cª Agricultura 9/12,14 de mayo | 0,00 | 0,00 | 6.296,28 | 6.296,28 | 0,00 | | |
| Expdte.: Beca propiedad forestal y cartografía Finalidad: Facilitar estudio y formación becarios | | | | | | | |
| Ref. Int.: 2017/GG/05/111 Normativa: Orde Cª Agricultura 9/12,14 de mayo | 0,00 | 0,00 | 13.938,96 | 13.938,96 | 0,00 | | |
| Expdte.: Beca reforestación Finalidad: Facilitar estudio y formación becarios | | | | | | | |
| Ref. Int.: 2017/GG/05/123 Normativa: Orde Cª Agricultura 9/12,14 de mayo | 0,00 | 0,00 | 13.938,96 | 13.938,96 | 0,00 | | |
| Expdte.: Beca aprovechamientos forestales y tramitación electrónica Finalidad: Facilitar estudio y formación becarios | | | | | | | |
| Ref. Int.: 2017/GG/05/124 Normativa: Orden Cª Agricultura 9/12,14 de mayo | 0,00 | 0,00 | 13.938,96 | 13.938,96 | 0,00 | | |
| Expdte.: Beca planificación, infraestructuras y cartografía de incendios forestales Finalidad: Facilitar estudio y formación becarios | | | | | | | |
| Ref. Int.: 2017/GG/05/127 Normativa: ORDEN Cª AGRICULTURA 9/12, DE 14 DE MAYO | 0,00 | 0,00 | 27.877,92 | 27.877,92 | 0,00 | | |
| Expdte.: 2 BECAS DE FPT EN EL AMBITO DE QUIMICA ANALITICA PARA SECCION Qª Finalidad: FACILITAR EL ESTUDIO Y FORMACIÓN BECARIO | | | | | | | |
| Ref. Int.: 2017/GG/05/589 Normativa: Orden 13/2006 C.TurisMAPT. Res conv 2017 | 0,00 | 0,00 | 246,21 | 246,21 | 0,00 | | |
| Expdte.: Seguros indem. accid tráfico fauna cinegética procedente terreros cinegéticos Finalidad: Seguro indem accid tráfico fauna cinegét | | | | | | | |
| Ref. Int.: 2017/GG/05/620 Normativa: Orden 34/2015 Cª AGyMA. Res conv 2017 | 0,00 | 0,00 | 2.578,94 | 2.578,94 | 0,00 | | |
| Expdte.: A titulares cotos o adj. aprovmtos. para actuaciones mejora terrenos cinegéticos Finalidad: Actuaciones mejora terrenos cinegéticos | | | | | | | |



Información a fecha: 31/12/2018

Unidad monetaria: Euros


| | Saldo Inicial Pdte. Liquidar Incorporado | Saldo Inicial Pdte. Liquidar No Incorporado | Concedido en el Ejercicio | Liquidado en el Ejercicio | Total Concedido Pdte. de Liquidar | Causa Reintegro | Importe Reintegro |
|---|--|---|------------------------------|------------------------------|---|--------------------|----------------------|
| Ref. Int.: 2017/GG/05/692 Normativa: Orden Cª Agricultura 9/12, 14 de mayo | 0,00 | 0,00 | 13.938,96 | 13.938,96 | 0,00 | | |
| Expdte.: Beca FPI Desarrollo de modelos epidemiológicos de distribución espacial de sínto Finalidad: Facilitar estudio y formación becarios | | | | | | | |
| Ref. Int.: 2017/GG/05/693 Normativa: Orden Cª Agricultura 9/12 de 14 mayo | 0,00 | 0,00 | 13.938,96 | 12.946,35 | 992,61 | | |
| Expdte.: Beca FPTS Técnicas instrumentales enfocadas al control de calidad de los vinos y Finalidad: Facilitar estudio y formación becarios | | | | | | | |
| Ref. Int.: 2017/GG/05/694 Normativa: Orden Cª Agricultura 9/12 de 14 de mayo | 0,00 | 0,00 | 11.184,96 | 11.184,96 | 0,00 | | |
| Expdte.: Beca FPT Experimentación en Olivicultura y Elaiotecnía Finalidad: Facilitar estudio y formación becarios | | | | | | | |
| Ref. Int.: 2017/GG/05/1312 Normativa: Orden Cª Agricultura 9/12 de 14 de mayo | 0,00 | 0,00 | 11.184,96 | 11.184,96 | 0,00 | | |
| Expdte.: Beca FPT Análisis microbiológicos y físico-químicos enfocados al control de la Finalidad: Facilitar estudio y formación de becario | | | | | | | |
| Ref. Int.: 2017/GG/05/1510 Normativa: RD 1075/2014 | 0,00 | 0,00 | 144.225,96 | 144.225,96 | 0,00 | | |
| Expdte.: Ayuda Nacional a los Frutos de Cascara Finalidad: Manenimiento de explot frutos cascara | | | | | | | |
| Ref. Int.: 2017/GG/05/1511 Normativa: Orden CAR 24/2015 | 0,00 | 0,00 | 829.087,08 | 829.087,08 | 0,00 | | |
| Expdte.: Indemnización compensatoria por zona de montaña Finalidad: Ayuda a las explotaciones de montaña | | | | | | | |
| Ref. Int.: 2017/GG/05/1512 Normativa: Orden CAR 25/2015 | 0,00 | 0,00 | 15.028,21 | 15.028,21 | 0,00 | | |
| Expdte.: Agricultura ecologica Frutales Finalidad: Agricultura ecologica frutales | | | | | | | |
| Ref. Int.: 2017/GG/05/1513 Normativa: orden CAR 25/2015 | 0,00 | 0,00 | 55.287,32 | 55.256,00 | 31,32 | | |
| Expdte.: Ayudas agroambientales: extensificación Finalidad: Ayudas a la extensificación m10 PDR | | | | | | | |
| Ref. Int.: 2017/GG/05/1898 Normativa: ORDEN 17/2016 DE 11 DE JULIO | 0,00 | 0,00 | 90.083,48 | 90.083,48 | 0,00 | | |
| Expdte.: EQUIPOS DE INNOVACIÓN ACCIONES MEDIO AMBIENTE Y CBIO CLIMATICO Finalidad: ACCIONES DE EQUIPOS DE INNOVACION | | | | | | | |
| Ref. Int.: 2017/GG/05/2078 Normativa: Orden 10/2017, CªAgr.G.yMA; Plan17/18 | 0,00 | 0,00 | 304.716,00 | 304.716,00 | 0,00 | | |
| Expdte.: Distribución de frutas y hortalizas a alumnos de centros escolares en La Rioja Finalidad: Fomento del consumos frutas y hortalizas | | | | | | | |
| Ref. Int.: 2017/GG/05/2326 Normativa: RTO 1308/13, RD 597/16, ORDEN 2/2017 | 0,00 | 0,00 | 5.068.945,28 | 5.068.945,28 | 0,00 | | |
| Expdte.: PROMOCION EN MERCADOS DE TERCEROS PAISES. - PROGRAMA DE APOYO SECTOR VITIVINICOLA Finalidad: PROMOCION VINO MECADOS TERCEROS PAISES | | | | | | | |
| Ref. Int.: 2017/GG/05/2345 Normativa: Convenio regulador 2017 | 0,00 | 0,00 | 15.000,00 | 15.000,00 | 0,00 | | |
| Expdte.: Convenio con Fundación para cultura del vino Finalidad: Gastos Symposio Master of Wine 2018 | | | | | | | |
| Ref. Int.: 2017/GG/05/2570 Normativa: Orden 10/2017, CªAgr.G.yMA; Plan18/19 | 0,00 | 0,00 | 0,00 | 0,00 | 0,00 | | |
| Expdte.: Distribución de frutas y hortalizas a alumnos de centros escolares en La Rioja Finalidad: Fomento del consumos frutas y hortalizas | | | | | | | |



Información a fecha: 31/12/2018

Unidad monetaria: Euros

| | Saldo Inicial Pdte. Liquidar Incorporado | Saldo Inicial Pdte. Liquidar No Incorporado | Concedido en el Ejercicio | Liquidado en el Ejercicio | Total Concedido Pdte. de Liquidar | Causa Reintegro | Importe Reintegro |
|---|--|---|------------------------------|------------------------------|---|--------------------|----------------------|
| Ref. Int.: 2017/GG/05/2668 Normativa: Orden 17/2016 de 11 de julio | 0,00 | 0,00 | 309.509,21 | 309.509,21 | 0,00 | | |
| Expdte.: Proyectos innovadores de grupos operativos Finalidad: Actividad con carácter innovador | | | | | | | |
| Ref. Int.: 2017/GG/05/2771 Normativa: Orden Cª Agricultura 9/12 de 14 de mayo | 0,00 | 0,00 | 2.202,95 | 2.202,95 | 0,00 | | |
| Expdte.: Beca FPT Fotointerpretación de usos de suelo Finalidad: Facilitar estudio y formación becarios | | | | | | | |
| Ref. Int.: 2017/GG/05/3295 Normativa: RD 1075/2014 D.A.1º; Orden CAR | 0,00 | 0,00 | 2.703.722,84 | 2.703.722,84 | 0,00 | | |
| Expdte.: Pagos directos a la agricultura Finalidad: Pago básico, pago verde y pequeños | | | | | | | |
| Ref. Int.: 2017/GG/05/3296 Normativa: RD 1075/2014 D.A.1º; Orden CAR | 0,00 | 0,00 | 16.184,80 | 16.184,80 | 0,00 | | |
| Expdte.: Ayudas asociadas a las explotaciones de vacuno de leche Finalidad: Apoyo al sector lácteo | | | | | | | |
| Ref. Int.: 2017/GG/05/3297 Normativa: RD 1075/2014 D.A.1º Orden CAR | 0,00 | 0,00 | 153.083,19 | 153.083,19 | 0,00 | | |
| Expdte.: Ayuda asociada para las explotaciones que mantengan vacas nodrizas Finalidad: Apoyo a la ganadería vacuna | | | | | | | |
| Ref. Int.: 2017/GG/05/3298 Normativa: RD 1075/2014 D.A.1º Orden CAR | 0,00 | 0,00 | 935.859,29 | 935.859,29 | 0,00 | | |
| Expdte.: Ayuda asociada para las explotaciones de ovino Finalidad: Apoyo a la ganadería ovina | | | | | | | |
| Ref. Int.: 2017/GG/05/3299 Normativa: RD1075/2014 D.A.1º; Orden CAR | 0,00 | 0,00 | 60.677,86 | 60.677,86 | 0,00 | | |
| Expdte.: Ayuda asociada para las explotaciones de caprino Finalidad: Apoyo a la ganadería caprina | | | | | | | |
| Ref. Int.: 2017/GG/05/3300 Normativa: RD 1075/2014 D.A.1º; Orden CAR | 0,00 | 0,00 | 293.714,58 | 293.714,58 | 0,00 | | |
| Expdte.: Ayuda asociada para las explotaciones de vacuno de cebo Finalidad: Apoyo a la ganadería vacuna | | | | | | | |
| Ref. Int.: 2017/GG/05/3301 Normativa: RD 1075/2014 D.A.1º; Orden CAR | 0,00 | 0,00 | 48.472,37 | 48.472,37 | 0,00 | | |
| Expdte.: Ayuda para ganaderos de ovino y caprino que mantuvieron derechos espec. en 2016 Finalidad: Apoyo ganader.ovina y caprina sin tierra | | | | | | | |
| Ref. Int.: 2017/GG/05/3302 Normativa: RD 1075/2014, Orden CAR 26/2015 | 0,00 | 0,00 | 656,38 | 656,38 | 0,00 | | |
| Expdte.: Ayuda a las legumbres de calidad Finalidad: Ayuda a las legumbres de calidad | | | | | | | |
| Ref. Int.: 2017/GG/05/3303 Normativa: RD 1075/2014, Orden CAR 26/2015 | 0,00 | 0,00 | 13.681,91 | 13.681,91 | 0,00 | | |
| Expdte.: Ayuda al tomate para industria Finalidad: Ayuda a tomate para industria | | | | | | | |
| Ref. Int.: 2017/GG/05/3304 Normativa: RD 1075/2014, Orden CAR 26/2015 | 0,00 | 0,00 | 32.497,92 | 32.497,92 | 0,00 | | |
| Expdte.: Ayuda a los cultivos proteicos Finalidad: Ayuda a los cultivos proteicos | | | | | | | |
| Ref. Int.: 2017/GG/05/3346 Normativa: Orden 9/2012 de 14 de mayo | 0,00 | 0,00 | 8.538,19 | 8.165,44 | 372,75 | | |
| Expdte.: Beca de formación ámbito de Qª Analítica -Secc. Qª del Laboratorio Regional Finalidad: Facilitar el estudio y formación becario | | | | | | | |



Información a fecha: 31/12/2018

Unidad monetaria: Euros


| | Saldo Inicial Pdte. Liquidar Incorporado | Saldo Inicial Pdte. Liquidar No Incorporado | Concedido en el Ejercicio | Liquidado en el Ejercicio | Total Concedido Pdte. de Liquidar | Causa Reintegro | Importe Reintegro |
|---|--|---|------------------------------|------------------------------|---|--------------------|----------------------|
| Ref. Int.: 2017/GG/05/3347 Normativa: Orden Cª Agricultura 9/2012 ,14 de mayo | 0,00 | 0,00 | 9.320,80 | 9.320,80 | 0,00 | | |
| Expdte.: Beca de formación ámbito de Sanidad Vegetal-Secc. Biología del Lab. Regional Finalidad: Facilitar el estudio y formación becario | | | | | | | |
| Ref. Int.: 2017/GG/05/3351 Normativa: RD 1075/2014, Orden CAR 26/2015 | 0,00 | 0,00 | 23.273,61 | 23.273,61 | 0,00 | | |
| Expdte.: Ayuda a los frutos de cáscara y algarrobas Finalidad: Ayuda a los frutos cáscara y algarrobas | | | | | | | |
| Ref. Int.: 2017/GG/05/3352 Normativa: RD 1075/014, Orden CAR 26/2015 | 0,00 | 0,00 | 205.804,81 | 205.804,81 | 0,00 | | |
| Expdte.: Ayuda a la remolacha azucarera Finalidad: Ayuda a a eremolacha azucarera | | | | | | | |
| Ref. Int.: 2017/GG/05/3553 Normativa: Orden 17/2016 de 11 de julio | 0,00 | 0,00 | 171.470,43 | 171.470,43 | 0,00 | | |
| Expdte.: Creación de grupos operativos AEI Finalidad: Actividad con carácter innovador | | | | | | | |
| Ref. Int.: 2017/GG/05/3595 Normativa: Orden 2/2016, de 1 de marzo de 2016, de | 0,00 | 0,00 | 0,00 | 0,00 | 0,00 | | |
| Expdte.: Ayuda a inversiones en explotaciones agrarias Finalidad: inversiones en explotaciones agrarias | | | | | | | |
| Ref. Int.: 2017/GG/05/3599 Normativa: Orden 5/2016, de 8 de marzo | 0,00 | 0,00 | 0,00 | 0,00 | 0,00 | | |
| Expdte.: Ayuda a cooperación regional de los Grupos de Acción Local Finalidad: Cooperación regional GAL | | | | | | | |
| Ref. Int.: 2017/GG/05/3600 Normativa: Orden 5/2016, de 8 de marzo | 0,00 | 0,00 | 375.573,53 | 375.573,53 | 0,00 | | |
| Expdte.: costes de animación y explotación GAL Finalidad: costes de animación y explotación GAL | | | | | | | |
| Ref. Int.: 2017/GG/05/3674 Normativa: Orden 13/2011 modif.por Orden 19/2017 | 0,00 | 0,00 | 61.859,25 | 61.859,25 | 0,00 | | |
| Expdte.: Programa Nacional Apícola Finalidad: Recuperar potencial apícola de La Rioja | | | | | | | |
| Ref. Int.: 2017/GG/05/3675 Normativa: Orden 21/2010, de 27 de julio, Cª Agric. | 0,00 | 0,00 | 1.870,00 | 1.870,00 | 0,00 | | |
| Expdte.: Ayudas a la polinización Finalidad: Mantenimiento de la apicultura | | | | | | | |
| Ref. Int.: 2017/GG/05/3679 Normativa: Orden 20/2017, de 23octubre | 0,00 | 0,00 | 302.262,04 | 302.262,04 | 0,00 | | |
| Expdte.: Subvenciones de intereses de prestamos Acción 6 Plan Acción Sequía Finalidad: Facilitar el acceso a la financiación | | | | | | | |
| Ref. Int.: 2017/GG/05/3776 Normativa: Orden Cª Agricultura 9/12 de 14 de mayo | 0,00 | 0,00 | 8.879,80 | 8.879,80 | 0,00 | | |
| Expdte.: Beca FPTs "Aplicación de métodos cromatográficos ...". Finalidad: Facilitar estudio y formación de becario | | | | | | | |
| Ref. Int.: 2017/GG/05/3798 Normativa: Orden Cª Agriculultura 9/2012, 14 de mayo | 0,00 | 0,00 | 9.498,42 | 9.498,42 | 0,00 | | |
| Expdte.: Beca de formación ámbito "Estudio vectores xylella fastidiosa y otras plagas" Finalidad: Facilitar el estudio y formación becario | | | | | | | |
| Ref. Int.: 2017/GG/05/3799 Normativa: Orden 15/2015 de 4 de mayo | 0,00 | 0,00 | 37.035,93 | 0,00 | 37.035,93 | | |
| Expdte.: Contratos Campos Demostrativos Finalidad: Fomento experimentación agraria | | | | | | | |



Información a fecha: 31/12/2018

Unidad monetaria: Euros


| | Saldo Inicial Pdte. Liquidar Incorporado | Saldo Inicial Pdte. Liquidar No Incorporado | Concedido en el Ejercicio | Liquidado en el Ejercicio | Total Concedido Pdte. de Liquidar | Causa Reintegro | Importe Reintegro |
|--|--|---|------------------------------|------------------------------|---|--------------------|----------------------|
| Ref. Int.: 2017/GG/05/3909 Normativa: Orden 5/2016, de 8 de marzo | 0,00 | 0,00 | 0,00 | 0,00 | 0,00 | | |
| Expdte.: Ayuda estrategias desarrollo local participativa ADR Suroriental Finalidad: ayuda estrategia desarrollo local ADR | | | | | | | |
| Ref. Int.: 2017/GG/05/3910 Normativa: Orden 5/2016, de 8 de marzo | 0,00 | 0,00 | 0,00 | 0,00 | 0,00 | | |
| Expdte.: Ayuda estrategias desarrollo local participativa CEIP Finalidad: ayuda estrategia desarrollo local CEIP | | | | | | | |
| Ref. Int.: 2017/GG/05/3911 Normativa: Orden 5/2016, de 8 de marzo | 0,00 | 0,00 | 0,00 | 0,00 | 0,00 | | |
| Expdte.: Ayuda estrategias desarrollo local participativa ADRA Finalidad: ayuda estrategia desarrollo local ADRA | | | | | | | |
| Ref. Int.: 2017/GG/05/3913 Normativa: Orden 2/2013,31 enero;Resol.convoc.2018 | 0,00 | 0,00 | 30.968,14 | 30.968,14 | 0,00 | | |
| Expdte.: A entidades sin ánimo de lucro para actividades y proyectos educación ambiental Finalidad: Activid. y proyectos educación ambiental | | | | | | | |
| Ref. Int.: 2017/GG/05/3914 Normativa: Orden CªTMAyPT 15/2007; Resol.conv.2018 | 0,00 | 0,00 | 7.595,40 | 7.595,40 | 0,00 | | |
| Expdte.: A propietarios ganado realice desplazamientos a través vías pecuarias esp.natur. Finalidad: Conservación-utilización vías pecuarias | | | | | | | |
| Ref. Int.: 2017/GG/05/3915 Normativa: Orden Cª TMAyPT 6/2009; Resol.conv. 2018 | 0,00 | 0,00 | 6.300,00 | 6.300,00 | 0,00 | | |
| Expdte.: XI Concurso fotográfico "Medio Ambiente de La Rioja" Finalidad: Sensibilización medioambiental | | | | | | | |
| Ref. Int.: 2017/GG/05/3916 Normativa: Orden Cª TMAyPT; Resol.conv.2018 | 0,00 | 0,00 | 12.533,40 | 12.533,40 | 0,00 | | |
| Expdte.: Compensación a propietarios edificios privados perjuicios colonia murciélagos Finalidad: Prot. murciélagos, reproducción e hibern | | | | | | | |
| Ref. Int.: 2017/GG/05/3917 Normativa: Orden CªTMAyPT 16/2006; Resol.conv.2018 | 0,00 | 0,00 | 7.529,66 | 7.529,66 | 0,00 | | |
| Expdte.: A propietarios/arrendatarios fincas cereal con nido ocupado aguilucho cenizo Finalidad: Compensar pérdidas prácticas agrícolas | | | | | | | |
| Ref. Int.: 2017/GG/05/3918 Normativa: Orden CªTMAyPT 18/2006; Resol.conv.2018 | 0,00 | 0,00 | 3.931,14 | 3.931,14 | 0,00 | | |
| Expdte.: Compensación a titulares explotaciones ganaderas reses sufran ataques de buitres Finalidad: Compensar daños en ganado acción buitres | | | | | | | |
| Ref. Int.: 2017/GG/05/3919 Normativa: Orden Cª TMAyPT 17/2006; Resol.conv.2018 | 0,00 | 0,00 | 17.103,00 | 17.103,00 | 0,00 | | |
| Expdte.: A propietarios edificios privados sobre los que se asienten nidos Cigüeña común Finalidad: Protec. cigüeñas y mantenimiento nidos | | | | | | | |
| Ref. Int.: 2017/GG/05/3922 Normativa: Convenio regulador | 0,00 | 0,00 | 0,00 | 0,00 | 0,00 | | |
| Expdte.: Convenio regadío de Huércanos amortización capital e intereses Finalidad: Ejecución regadío CR La Llana | | | | | | | |
| Ref. Int.: 2017/GG/08/5 Normativa: Orden 24/2009, de 11 de mayo | 0,00 | 81.762,83 | 226.251,53 | 0,00 | 226.251,53 | | |
| Expdte.: Convenio Ayunt. Logroño formación Modalidad 3 Programa 2 Finalidad: Acciones de formación y orientación | | | | | | | |
| Ref. Int.: 2017/GG/08/8 Normativa: Ley 5/2015, de 29 de diciembre, anexo V | 0,00 | 0,00 | 40.292,46 | 40.292,46 | 0,00 | | |
| Expdte.: CONVedu Med.escolar As.PGitan - Convenio con la asociación de promoción gitana Finalidad: Mediación escolar y formación permanente | | | | | | | |



Información a fecha: 31/12/2018

Unidad monetaria: Euros


| | Saldo Inicial Pdte. Liquidar Incorporado | Saldo Inicial Pdte. Liquidar No Incorporado | Concedido en el Ejercicio | Liquidado en el Ejercicio | Total Concedido Pdte. de Liquidar | Causa Reintegro | Importe Reintegro |
|--|--|---|------------------------------|------------------------------|---|--------------------|----------------------|
| Ref. Int.: 2017/GG/08/10 Normativa: Anexo V Ley 5/2015, 29 de diciembre. | 0,00 | 0,00 | 30.642,30 | 30.642,30 | 0,00 | | |
| Expdte.: CONVedu Med.inmigrantes. YMCA - Convenio YMCA medicación y lectoescritura Finalidad: mediación esc inmigrante y lectoescritur | | | | | | | |
| Ref. Int.: 2017/GG/08/37 Normativa: Convenio y decreto 14/2006 | 0,00 | 1.749,00 | 64.779,00 | 63.481,00 | 1.298,00 | | |
| Expdte.: SUBeduAUXILIARES.FULBRIGHT - Auxiliares de Conversación Comisión Fulbright Finalidad: Auxiliares de conversacion exp. bilingüe | | | | | | | |
| Ref. Int.: 2017/GG/08/249 Normativa: Orden 8/2016, de 29 de junio | 0,00 | 28.746,77 | 534.444,72 | 534.444,72 | 0,00 | | |
| Expdte.: SUBempleCONTRDESEMPL+30años - Convocatoria ayudas contratación Trabajadores Desempleados mayores de 30 años Finalidad: Fomento Contratación Desempl. > 30 años | | | | | | | |
| Ref. Int.: 2017/GG/08/250 Normativa: Orden 9/2016, de 29 de junio | 0,00 | 0,00 | 223.783,27 | 223.783,27 | 0,00 | | |
| Expdte.: SUBempleCONTRATDESEMPL-30años - Convocatoria ayudas contratación Trabajadores Desempleados menores de 30 años Finalidad: Fomento Contratación Desempl. < 30 | | | | | | | |
| Ref. Int.: 2017/GG/08/251 Normativa: Orden 10/2016, de 27 de julio | 0,00 | 0,00 | 38.500,74 | 21.994,62 | 16.506,12 | | |
| Expdte.: SUBempleACCIONORIENTAUTOEMPLE - SUBVENCIONES PARA ACCIONES ORIENTACIÓN EMPLEO Y ASISTENCIA AUTOEMP Finalidad: Promoción del Empleo | | | | | | | |
| Ref. Int.: 2017/GG/08/391 Normativa: ORDEN 19/2016, DE 27 DE DICIEMBRE 2016 | 0,00 | 14.352,00 | 106.729,20 | 56.641,95 | 50.087,25 | | |
| Expdte.: SUBVempleoCONTRATAC+45AÑOS - AYUDAS FOMENTO CONTRATACIÓN MAYORES 45 AÑOS (CHEQUE SÉNIOR) Finalidad: FOMENTO EMPLEO MAYORES 45 AÑOS | | | | | | | |
| Ref. Int.: 2017/GG/08/526 Normativa: Anexo V y Ley de Pres. CAR | 0,00 | 0,00 | 30.000,00 | 30.000,00 | 0,00 | | |
| Expdte.: CONVeduUR/cátedra patrim.paleo - Convenio CAR/UR Cátedra Extraordinaria Patrimonio Paleontológico Finalidad: Finaciaciar Cát. Patrim. Paleontológico | | | | | | | |
| Ref. Int.: 2017/GG/08/529 Normativa: ANEXO V Y LEY PRES. CAR 2017 | 0,00 | 0,00 | 25.000,00 | 25.000,00 | 0,00 | | |
| Expdte.: CONVedu/URcompen.matricdiscapa - CONVENIO CAR/UR COMPENSACIÓN MATRÍCULA ALUMNOS DISCAPACITADOS Finalidad: APOYO DISCAPACITADOS | | | | | | | |
| Ref. Int.: 2017/GG/08/609 Normativa: ORDEN 24/2009, DE 11 DE MAYO | 0,00 | 0,00 | 541.734,30 | 51.105,00 | 490.629,30 | | |
| Expdte.: SUBVempleoACCION.FORmodal1pro1 - CONVOCATORIA FORMACIÓN DE OFERTA MODALIDAD 1 PROGRAMA 1 Finalidad: ACCIONES FORMATIVAS PARA OCUPADOS | | | | | | | |
| Ref. Int.: 2017/GG/08/610 Normativa: ORDEN 24/2009, DE 11 DE MAYO | 0,00 | 0,00 | 1.558.260,00 | 504.879,87 | 1.053.380,13 | | |
| Expdte.: SUBVemplACCIO.FORM.moda2prog2 - CONVOCATORIA FORMACIÓN DE OFERTA MODALIDAD 2 PROGRAMA 2 Finalidad: ACCIONES FORMATIVAS PARA DESEMPLEADOS | | | | | | | |
| Ref. Int.: 2017/GG/08/611 Normativa: ORDEN 24/2009, DE 11 DE MAYO | 0,00 | 0,00 | 2.097.667,80 | 785.109,49 | 1.312.558,31 | | |
| Expdte.: SUBVemplACCI.FORMA.moda3prog2 - CONVOCATORIA FORMACIÓN OFERTA MODALIDAD 3 PROGRAMA 2 (ITINERARIOS DE I Finalidad: NECESIDADES FORMATIVAS ESPECIALES | | | | | | | |
| Ref. Int.: 2017/GG/08/765 Normativa: Orden 8/2012 de 9 de julio | 0,00 | 0,00 | 244.733,54 | 244.733,54 | 0,00 | | |
| Expdte.: SUBVeduCOMEDNOTRANSPc.p2017/18 - Ayudas comedor alumnos no transportados. Centros públicos. Curso 2017/2018 Finalidad: Medidas compensatorias desigualdad | | | | | | | |
| Ref. Int.: 2017/GG/08/766 Normativa: Orden 8/2012 de 9 de julio | 0,00 | 0,00 | 131.775,61 | 131.775,61 | 0,00 | | |
| Expdte.: SUBVeduCOMEDNOTRANSPc.c2017/18 - Ayudas comedor alumnos no transportados. Centros concertados. Curso 2017/2018 Finalidad: Medidas compensatorias desigualdad | | | | | | | |



Información a fecha: 31/12/2018

Unidad monetaria: Euros


| | Saldo Inicial Pdte. Liquidar Incorporado | Saldo Inicial Pdte. Liquidar No Incorporado | Concedido en el Ejercicio | Liquidado en el Ejercicio | Total Concedido Pdte. de Liquidar | Causa Reintegro | Importe Reintegro |
|---|--|---|------------------------------|------------------------------|---|--------------------|----------------------|
| Ref. Int.: 2017/GG/08/770 Normativa: O22/2005 de 3 de junio, modif O11/12 | 0,00 | 0,00 | 22.055,00 | 22.055,00 | 0,00 | | |
| Expdte.: EDUConvOr22/2005.AyLibrosText - Ayudas adquisición libros de texto. Curso 2017/2018 Finalidad: Medidas compensatorias de desigualdad | | | | | | | |
| Ref. Int.: 2017/GG/08/847 Normativa: ORDEN 11/2010, DE 10 DE AGOSTO | 0,00 | 0,00 | 69.934,07 | 56.668,88 | 13.265,19 | | |
| Expdte.: SUBemplAPEL2017 - SUBVENCIONES CONTRATACIÓN AGENTES DE PROMOCIÓN DE EMPLEO LOCAL.-APEL 2017.- Finalidad: FOMENTO DEL DESARROLLO LOCAL | | | | | | | |
| Ref. Int.: 2017/GG/08/957 Normativa: ORDEN 5/2017, DE 25 DE ABRIL | 0,00 | 0,00 | 6.596,16 | 6.596,16 | 0,00 | | |
| Expdte.: SUBemplAYUDA-BECAdesem.accifor - AYUDAS Y BECAS DE FORMACIÓN PARA TRABAJADORES DESEMPLEADOS.- Finalidad: FORMACIÓN PROFESIONAL PARA EL EMPLEO | | | | | | | |
| Ref. Int.: 2017/GG/08/958 Normativa: Anexo V de la Ley 2/2017, de 31 de marzo | 0,00 | 0,00 | 3.000,00 | 3.000,00 | 0,00 | | |
| Expdte.: CONVeduARNAC - Conv. ARNAC Finalidad: Atenc neces familiares relativas a AC | | | | | | | |
| Ref. Int.: 2017/GG/08/960 Normativa: Anexo V, Ley 2/2017, de 31 de marzo | 0,00 | 0,00 | 100.880,00 | 86.912,00 | 13.968,00 | | |
| Expdte.: CONVeduASPACEfisioacness - Conv ASpace fisio acnees Finalidad: Fisioterapia alumnos nees con discapaci | | | | | | | |
| Ref. Int.: 2017/GG/08/961 Normativa: Anexo V, ley 2/2017, de 31 de marzo | 0,00 | 0,00 | 28.750,80 | 24.769,92 | 3.980,88 | | |
| Expdte.: CONVeduARSIDOatenc. educ - Conv ARSIDO atenc educ Finalidad: Atenc. educ. alumnos síndrome Down y afi | | | | | | | |
| Ref. Int.: 2017/GG/08/962 Normativa: Anexo V Ley 2/2017, de 31 de marzo | 0,00 | 0,00 | 158.231,25 | 133.678,24 | 24.553,01 | | |
| Expdte.: CONVeduYMCA-aulasexternas - Conv YMCA aulas externas Finalidad: Aten. educ. alumn ESO prblmas conducta | | | | | | | |
| Ref. Int.: 2017/GG/08/963 Normativa: Anexo V Ley 2/2017 de 31 de marzo | 0,00 | 0,00 | 100.880,00 | 86.912,00 | 13.968,00 | | |
| Expdte.: CONVeduAPIRproyecQuiribó - Conv APIR proyecto Quiribó Finalidad: aten. educ. alum. ESO problmas conductua | | | | | | | |
| Ref. Int.: 2017/GG/08/964 Normativa: Anexo V Ley 2/2017, de 31 de marzo | 0,00 | 0,00 | 22.698,00 | 19.555,20 | 3.142,80 | | |
| Expdte.: CONVeduARPANIHalumTDA(H) - Conv ARPANIH alumn TDA(H) Finalidad: Apoyo educativo alumnos con TDA(H) | | | | | | | |
| Ref. Int.: 2017/GG/08/965 Normativa: Anexo V Ley 2/2017, de 31 de marzo | 0,00 | 0,00 | 29.507,40 | 25.421,76 | 4.085,64 | | |
| Expdte.: CONVeduARPAatenc.alumTEA - Conv ARPA Finalidad: atenc educ alumnos TEA y afines | | | | | | | |
| Ref. Int.: 2017/GG/08/966 Normativa: Anexo V, Ley 2/2017, de 31 de marzo | 0,00 | 0,00 | 14.501,50 | 12.493,60 | 2.007,90 | | |
| Expdte.: CONVeduFUNDPROMETEalumAACC - Conv Fundación PROMETE Finalidad: interv educ alumnos AACC o alta motivaci | | | | | | | |
| Ref. Int.: 2017/GG/08/967 Normativa: Anexo V ley 2/2017 de 31 de marzo | 0,00 | 0,00 | 32.786,00 | 28.246,56 | 4.539,44 | | |
| Expdte.: CONVeduCRUZROJAtransporACCNESS - Conv CRUZ ROJA Finalidad: transporte acnees | | | | | | | |
| Ref. Int.: 2017/GG/08/968 Normativa: Anexo V ley 2/2017, de 31 de marzo | 0,00 | 0,00 | 22.698,00 | 19.555,20 | 3.142,80 | | |
| Expdte.: CONVeduFAROatenc.alumenfermos - Conv FARO Finalidad: aten educ alumn enfermos | | | | | | | |



Información a fecha: 31/12/2018

Unidad monetaria: Euros


| | Saldo Inicial Pdte. Liquidar Incorporado | Saldo Inicial Pdte. Liquidar No Incorporado | Concedido en el Ejercicio | Liquidado en el Ejercicio | Total Concedido Pdte. de Liquidar | Causa Reintegro | Importe Reintegro |
|--|--|---|------------------------------|------------------------------|---|--------------------|----------------------|
| Ref. Int.: 2017/GG/08/1324 Normativa: Ministerio de Educación / CAR Expdte.: SUBVedu Aux.Conver. MECD-CAR - Programa de mejora de aprendizaje de lenguas extranjeras Finalidad: Becas de auxiliares de conversación | 0,00 | 632,26 | 281.090,72 | 281.090,72 | 0,00 | | |
| Ref. Int.: 2017/GG/08/1368 Normativa: Orden 1/2016 de 29 de febrero de 2016 Expdte.: SUBVeduAYU/TRANSPORTEESCOLAR - Ayudas individualizadas de transporte escolar. Curso 2017/2018 Finalidad: Compensatoria | 0,00 | 0,00 | 1.035,56 | 1.035,56 | 0,00 | | |
| Ref. Int.: 2017/GG/08/1536 Normativa: Orden 32/2010, de 26 de octubre Expdte.: SUBeduBACHILLERATO.concertados - Subv.Cofinanciación Gastos Corrientes Bachillerato centros privados autorizados. Finalidad: Promoción educativa | 0,00 | 0,00 | 183.283,05 | 181.509,55 | 1.773,50 | | |
| Ref. Int.: 2017/GG/08/1764 Normativa: Orden 2/2013, de 22 de enero Expdte.: SUBVedu Movilidad universit. - Ayudas Complementarias Movilidad estudios universitarios: curso 2017/18 Finalidad: Movilidad estudiantes universitarios | 0,00 | 0,00 | 734.198,05 | 734.198,05 | 0,00 | | |
| Ref. Int.: 2017/GG/08/1786 Normativa: Ley de Presupuestos de la CAR Expdte.: CONVedu Act.CátedraExt. FP - CON. CAR/FUR CREACIÓN FINAN. ACTIV. CÁTEDRA EXTRAORDINARIA FORMACIÓN PROFESION Finalidad: Creación y financiación Cátedra Ext. FP | 0,00 | 0,00 | 23.744,61 | 23.744,61 | 0,00 | | |
| Ref. Int.: 2017/GG/08/1858 Normativa: Orden 8/2012, de 9 de julio Expdte.: SUBVeduAYUDACOMETRANS.CP - Ayudas comedor alumnos transportados C. públicos Curso 17/18 Finalidad: Medidas compensatorias de desigualdad | 0,00 | 0,00 | 108.123,53 | 108.123,53 | 0,00 | | |
| Ref. Int.: 2017/GG/08/1860 Normativa: Orden 8/21012, de 9 de julio Expdte.: SUBVeduAYUDACOMETRANS.concerta - Ayudas comedor alumnos transportados C. concertados Curso 17/18 Finalidad: Medidas compensatorias desigualdad | 0,00 | 0,00 | 1.395,30 | 1.395,30 | 0,00 | | |
| Ref. Int.: 2017/GG/08/1967 Normativa: Orden 31/2006 y Decrteo 17/2006 Expdte.: SUBVedu Acogida matinal AMPAS - Subvenciones AMPAS Acogida Matinal apoyo educativo. Convocatoria Finalidad: Promoción Participación Educativa | 0,00 | 0,00 | 54.141,22 | 54.141,22 | 0,00 | | |
| Ref. Int.: 2017/GG/09/749 Normativa: Orden 2/2013, de 11 de abril Expdte.: CONVvi IRVI-Areendam. Especial - Convenio con IRVI S.A. para gestión ayuda arrendamientos especiales Finalidad: Ayudas arrendamientos especiales | 0,00 | 0,00 | 4.077,72 | 4.077,72 | 0,00 | | |
| Ref. Int.: 2017/GG/09/1021 Normativa: Orden 2/2009, de 29 de septiembre Expdte.: SUBVtransp CARNÉ ESTUDIANTES - Subv. por descuentos carné de transporte estudiantes curso 17/18 Finalidad: Compensar descuentos a estudiantes | 0,00 | 0,00 | 71.625,26 | 71.625,26 | 0,00 | | |
| Ref. Int.: 2017/GG/09/1037 Normativa: Orden 4/2013, 8 de mayo Expdte.: SUBVplCostes Secret. Agru-Manc - Subvención a Agrupaciones y Mancomunidades de Municipios Finalidad: financiar costes de Secretaria | 0,00 | 0,00 | 131.752,95 | 131.752,95 | 0,00 | | |
| Ref. Int.: 2017/GG/09/1307 Normativa: ORDEN 3/2017, DE 23 DE AGOSTO Expdte.: SUBV vivi ALQUILER VIVIENDA - CONVOCATORIA AYUDAS AL ALQUILER DE VIVIENDA Finalidad: AYUDAS AL ALQUILER DE VIVIENDA | 0,00 | 0,00 | 2.646.687,90 | 2.418.956,96 | 227.730,94 | | |
| Ref. Int.: 2017/GG/14/294 Normativa: Convenio regulador Expdte.: Convenio CONGCAR 2017 Finalidad: Desarrollo de actividades | 0,00 | 0,00 | 14.000,00 | 14.000,00 | 0,00 | | |



Información a fecha: 31/12/2018

Unidad monetaria: Euros

| | Saldo Inicial Pdte. Liquidar Incorporado | Saldo Inicial Pdte. Liquidar No Incorporado | Concedido en el Ejercicio | Liquidado en el Ejercicio | Total Concedido Pdte. de Liquidar | Causa Reintegro | Importe Reintegro |
|--|--|---|------------------------------|------------------------------|---|--------------------|----------------------|
| Ref. Int.: 2017/GG/14/315 Normativa: Convenio regulador | 0,00 | 0,00 | 44.373,00 | 44.373,00 | 0,00 | | |
| Expdte.: Convenio con UR y Asociación Universitaria Iberoamericana Finalidad: Programa de becas | | | | | | | |
| Ref. Int.: 2017/GG/14/418 Normativa: ORDEN 1/2010, DE 4 DE ENERO, | 0,00 | 0,00 | 77.277,00 | 58.080,60 | 19.196,40 | | |
| Expdte.: Subvenciones a entidades de proyectos de ejecución anual de coop. desarrollo Finalidad: CONCESION DE SUBVENCIONES | | | | | | | |
| Ref. Int.: 2017/GG/14/476 Normativa: Orden 2/2008, de 31 de marzo | 0,00 | 0,00 | 40.560,27 | 40.560,27 | 0,00 | | |
| Expdte.: SUBVENCIONES CENTROS RIOJANOS - Subv. a Centros Regionales Riojanos y Centros Riojanos en el Exterior Finalidad: Subvenciones a los Centros Riojanos | | | | | | | |
| Ref. Int.: 2017/GG/14/641 Normativa: ORDEN 3/2017, DE 28/09/17 (BOR 6/10/17) | 0,00 | 0,00 | 30.081,18 | 30.081,18 | 0,00 | | |
| Expdte.: BECAS FORMACIÓN ESPEC. ACC.EXT - BECAS PARA LA FORMACIÓN DE ESPECIALISTAS EN ASUNTOS DE ACCIÓN EXTERIOR Finalidad: ESTUDIO Y FORMACIÓN ACADÉMICA | | | | | | | |
| Ref. Int.: 2017/GG/14/815 Normativa: Convenio regulador | 0,00 | 0,00 | 30.000,00 | 30.000,00 | 0,00 | | |
| Expdte.: ASUNTOS RELACIONADOS CON LA UE - CONVENIO FER EN ASUNTOS RELACIONADOS CON LA UE Finalidad: Desarrollo de actividades | | | | | | | |
| Ref. Int.: 2017/GG/17/58 Normativa: Orden 18/2013 de 10 de julio | 0,00 | 0,00 | 29.839,75 | 29.839,75 | 0,00 | | |
| Expdte.: AY.TEMATICA RIOJANA.2017-18 - Ayudas Investigación TEMÁTICA RIOJANA 2017-2018 Finalidad: Promoción de Estudios Riojanos | | | | | | | |
| Ref. Int.: 2017/GG/19/404 Normativa: ANEXO V-LEY 2/2017 | 0,00 | 0,00 | 89.700,00 | 89.700,00 | 0,00 | | |
| Expdte.: CONV.FOOD+i 2017 - CONVENIO FOOD+i Finalidad: IMPULSO COMPETITIVIDAD SECTOR AGROALIMEN | | | | | | | |
| Ref. Int.: 2017/GG/19/458 Normativa: OR. 25/07, 26 junio y OR. 8/10, 7 abril | 0,00 | 16.195,15 | 12.270,50 | 12.270,50 | 0,00 | | |
| Expdte.: CONVOC.SUBV.PROM.CULT.ASOIACI - CONVOCATORIA SUBV. PROMOCIÓN CULTURAL PARA ASOCIACIONES CULTURALES Finalidad: Subvenciones actividades culturales | | | | | | | |
| Ref. Int.: 2017/GG/19/459 Normativa: OR. 25/07, 26 junio y OR. 8/10, 7 abril | 0,00 | 11.998,40 | 11.998,40 | 8.318,40 | 3.680,00 | | |
| Expdte.: CONVOC.SUBV.PROM.CULT.EELL - CONVOCATORIA SUBV. PROMOCIÓN CULTURAL PARA ENTIDADES LOCALES Finalidad: Subvenciones actividades culturales | | | | | | | |
| Ref. Int.: 2017/GG/19/675 Normativa: Ley 2/2017, de 31 de marzo, PGCAR | 0,00 | 4.168,08 | 27.728,08 | 27.728,08 | 0,00 | | |
| Expdte.: CONV.INDUSTRIA 4.0 - CONVENIO INDUSTRIA 4.0 Finalidad: Transformación digital empresas La Rioja | | | | | | | |
| Ref. Int.: 2017/GG/19/1051 Normativa: ANEXO V | 0,00 | 0,00 | 100.750,00 | 100.750,00 | 0,00 | | |
| Expdte.: ADENDA XVII-APIDIT.ANEXO V - ADENDA XVII-APIDIT Finalidad: PRESENTACIÓN DE PROYECTOS DE I+D+i | | | | | | | |
| Ref. Int.: 2017/GG/19/1111 Normativa: ORDEN 7/2013 DE 14 DE MARZO (BOR 25/03) | 0,00 | 0,00 | 15.961,28 | 15.961,28 | 0,00 | | |
| Expdte.: BECAS FP TCOS ARCH.Y BIBL. - CONVOCATORIA BECAS FP TCOS DE ARCHIVOS Y BIBLIOTECAS Finalidad: Dos becas formación y perfeccionamiento | | | | | | | |
| Ref. Int.: 2017/GG/20/3 Normativa: Orden 1/2005, de 4 de enero | 0,00 | 35.522,29 | 25.487,32 | 20.263,95 | 5.223,37 | | |
| Expdte.: DISCAPAAYU2017 - Ayudas a personas con discapacidad Finalidad: Ayudas a personas con discapacidad | | | | | | | |



Información a fecha: 31/12/2018

Unidad monetaria: Euros


| | Saldo Inicial Pdte. Liquidar Incorporado | Saldo Inicial Pdte. Liquidar No Incorporado | Concedido en el Ejercicio | Liquidado en el Ejercicio | Total Concedido Pdte. de Liquidar | Causa Reintegro | Importe Reintegro |
|--|--|---|------------------------------|------------------------------|---|--------------------|----------------------|
| Ref. Int.: 2017/GG/20/6 Normativa: Orden de 28 de octubre de 2004 | 0,00 | 62.822,17 | 162.480,67 | 162.480,67 | 0,00 | | |
| Expdte.: PROTECINFAN2017 - Prestaciones en el ámbito de la protección a la infancia Finalidad: Apoyo a familias acogedoras y en riesgo | | | | | | | |
| Ref. Int.: 2017/GG/20/613 Normativa: Decreto 14/2006, de 16 de febrero | 0,00 | 5.388,58 | 1.257,88 | 1.257,88 | 0,00 | | |
| Expdte.: AYNAJERAGPCONVEN2017 - Actualización subv. gtos personal Ayto. Nájera Finalidad: Financ. gastos personal serv. sociales | | | | | | | |
| Ref. Int.: 2017/GG/20/614 Normativa: Decreto 14/2006, de 16 de febrero | 0,00 | 5.039,94 | 4.892,41 | 4.892,41 | 0,00 | | |
| Expdte.: MANALDIREGPCONVEN2017 - Actualización subv. gtos. personal Manc. Alto Iregua Finalidad: Financ. gastos personal serv. sociales | | | | | | | |
| Ref. Int.: 2017/GG/20/615 Normativa: Decreto 14/2006, de 16 de febrero | 0,00 | 3.520,22 | 1.959,41 | 1.959,41 | 0,00 | | |
| Expdte.: MANALTNAJEGPCONVEN2017 - Actualización subv. gtos. personal Manc. Alto Najerilla Finalidad: Financ. gastos personal serv. sociales | | | | | | | |
| Ref. Int.: 2017/GG/20/616 Normativa: Decreto 14/2006, de 16 de febrero | 0,00 | 8.848,86 | 8.136,55 | 8.136,55 | 0,00 | | |
| Expdte.: MANCUCIDAGPCONVEN2017 - Actualización subv. gtos personal Manc. Cuenca Cidacos Finalidad: Financ. gastos persona serv. sociales | | | | | | | |
| Ref. Int.: 2017/GG/20/899 Normativa: Decreto 14/2006, de 16 de febrero | 0,00 | 7.029,16 | 7.029,16 | 7.029,16 | 0,00 | | |
| Expdte.: MANRIOALTAGP2017 - Actualización subv. gtos. personal Manc. Rioja Alta Finalidad: Financ. gtos personal servicios sociales | | | | | | | |
| Ref. Int.: 2017/GG/20/1520 Normativa: Decreto 14/2006, de 16 de febrero | 0,00 | 6.379,07 | 5.761,99 | 5.761,99 | 0,00 | | |
| Expdte.: AYSTODOMINGASPER2017 - Actualización subv. gtos personal Ayto. Sto. Domingo Czda Finalidad: Financ. gastos personal Serv. Sociales | | | | | | | |
| Ref. Int.: 2017/GG/20/1643 Normativa: Decreto 14/2006, de 16 de febrero | 0,00 | 39.509,51 | 19.922,56 | 19.922,56 | 0,00 | | |
| Expdte.: AYALFPROSSCONVEN2017 - Adenda 2017 Ayto. Alfaro Finalidad: Financ. programas servicios sociales | | | | | | | |
| Ref. Int.: 2017/GG/20/1644 Normativa: Decreto 14/2006, de 16 de febrero | 0,00 | 144.490,86 | 94.881,27 | 94.881,27 | 0,00 | | |
| Expdte.: AYARNEPROSSCONVEN2017 - Adenda 2017 Ayto Arnedo Finalidad: Financ. programas servicios sociales | | | | | | | |
| Ref. Int.: 2017/GG/20/1648 Normativa: Decreto 14/2006, de 16 de febrero | 0,00 | 26.491,35 | 12.066,23 | 12.066,23 | 0,00 | | |
| Expdte.: AYHAROPROSSCONVEN2017 - Adenda 2017 Ayto. Haro Finalidad: Financ. programas de servicios sociales | | | | | | | |
| Ref. Int.: 2017/GG/20/1649 Normativa: Decreto 14/2006, de 16 de febrero | 0,00 | 39.923,57 | 5.487,56 | 5.487,56 | 0,00 | | |
| Expdte.: AYNAJEPROSSCONVEN2017 - Adenda 2017 Ayto. Nájera Finalidad: Financ. programas de servicios sociales | | | | | | | |
| Ref. Int.: 2017/GG/20/1651 Normativa: Decreto 14/2006, de 16 de febrero | 0,00 | 64.958,34 | 19.040,00 | 19.040,00 | 0,00 | | |
| Expdte.: AYSANDOMIPROSSCONVEN2017 - Adenda 2017 Ayto. Santo Domingo de la Calzada Finalidad: Financ. programas de servicios sociales | | | | | | | |
| Ref. Int.: 2017/GG/20/1653 Normativa: Decreto 14/2006, de 16 de febrero | 0,00 | 8.692,40 | 1.400,00 | 1.400,00 | 0,00 | | |
| Expdte.: MANALHLINPROSSCONVEN2017 - Adenda 2017 Manc. Alhama Linares Finalidad: Financ. programas/inversiones serv. soc. | | | | | | | |




Información a fecha: 31/12/2018

Unidad monetaria: Euros

| | Saldo Inicial Pdte. Liquidar Incorporado | Saldo Inicial Pdte. Liquidar No Incorporado | Concedido en el Ejercicio | Liquidado en el Ejercicio | Total Concedido Pdte. de Liquidar | Causa Reintegro | Importe Reintegro |
|---|--|---|------------------------------|------------------------------|---|--------------------|----------------------|
| Ref. Int.: 2017/GG/20/1655 Normativa: Decreto 14/2006, de 16 de febrero Expdte.: MANALIREPROSSCONVEN2017 - Adenda 2017 Manc. Alto Iregua Finalidad: Financ. programas servicios sociales | 0,00 | 55.124,98 | 30.796,94 | 30.796,94 | 0,00 | | |
| Ref. Int.: 2017/GG/20/1657 Normativa: Decreto 14/2006, de 16 de febrero Expdte.: MANALNAJEPROSSCONVEN2017 - Adenda 2017 Manc. Alto Najerilla Finalidad: Fianc.programas servicios sociales | 0,00 | 1.713,85 | 0,00 | 0,00 | 0,00 | | |
| Ref. Int.: 2017/GG/20/1658 Normativa: Decreto 14/2006, de 16 de febrero Expdte.: MANCUARIOPROSSCONVEN2017 - Adenda 2017 Manc. Cuatro Ríos Finalidad: Financ.programas/inversiones serv. socia | 0,00 | 6.625,33 | 0,00 | 0,00 | 0,00 | | |
| Ref. Int.: 2017/GG/20/1659 Normativa: Decreto 14/2006, de 16 de febrero Expdte.: MANCUENCIDAPROSSCONVEN2017 - Adenda 2017 Manc. Cuenca del Cidacos Finalidad: Financ. programas servicios sociales | 0,00 | 83.097,84 | 38.909,36 | 38.909,36 | 0,00 | | |
| Ref. Int.: 2017/GG/20/1660 Normativa: Decreto 14/2006, de 16 de febrero Expdte.: MANLEZIREPROSSCONVEN2017 - Adenda 2017 Manc. Leza Iregua Finalidad: Financ.progr./invers. servicios sociales | 0,00 | 94.582,63 | 24.057,71 | 24.057,71 | 0,00 | | |
| Ref. Int.: 2017/GG/20/1662 Normativa: Decreto 14/2006, de 16 de febrero Expdte.: MANPUEMONCAPROSSCONVEN2017 - Adenda 2017 Manc. Pueblos de Moncalvillo Finalidad: Financ.prog./invers. servicios sociales | 0,00 | 103.328,19 | 69.666,16 | 69.666,16 | 0,00 | | |
| Ref. Int.: 2017/GG/20/1663 Normativa: Decreto 14/2006, de 16 de febrero Expdte.: MANRIOALPROSSCONVEN2017 - Adenda 2017 Manc. Rioja Alta Finalidad: Financ. programas de servicios sociales | 0,00 | 23.020,00 | 4.528,63 | 4.528,63 | 0,00 | | |
| Ref. Int.: 2017/GG/20/1664 Normativa: Decreto 14/2006, de 16 de febrero Expdte.: MANTIRONPROSSCONVEN2017 - Adenda 2017 Manc. Tirón Finalidad: Financ.programas de servicios sociales | 0,00 | 63.492,70 | 41.226,16 | 41.226,16 | 0,00 | | |
| Ref. Int.: 2017/GG/20/1665 Normativa: Decreto 14/2006, de 16 de febrero Expdte.: MANVAOCONPROSS2017 - Adenda 2017 Manc. Valle de Ocón Finalidad: Financ.prog./invers. servicios sociales | 0,00 | 10.607,80 | 10.334,80 | 10.334,80 | 0,00 | | |
| Ref. Int.: 2017/GG/20/1666 Normativa: Decreto 14/2006, de 16 de febrero Expdte.: MANVALPROSSCONVEN2017 - Adenda 2017 Manc. Valvanera Finalidad: Financ.programas de servicios sociales | 0,00 | 38.980,00 | 13.445,80 | 13.445,80 | 0,00 | | |
| Ref. Int.: 2017/GG/20/1667 Normativa: Decreto 14/2006, de 16 de febrero Expdte.: MANVIRALLENPROSSCONVEN2017 - Adenda 2017 Manc. Virgen de Allende Finalidad: Financ.prog./invers. servicios sociales | 0,00 | 10.502,27 | 0,00 | 0,00 | 0,00 | | |
| Ref. Int.: 2017/GG/20/1668 Normativa: Decreto 14/2006, de 16 de febrero Expdte.: MANNAJERIPROSSCONVEN2017 - Adenda 2017 Manc. Najerilla Finalidad: Financ. programas servicios sociales | 0,00 | 20.259,87 | 12.965,65 | 12.965,65 | 0,00 | | |
| Ref. Int.: 2017/GG/20/1804 Normativa: Decreto 14/2006, de 16 de febrero Expdte.: MANLEIREGPCONVEN2017 - Adenda 2017 Conv. gtos. personal Manc. Leza Iregua Finalidad: Financ. gtos personal servicios sociales | 0,00 | 11.086,22 | 7.189,11 | 7.189,11 | 0,00 | | |




| | Saldo Inicial Pdte. Liquidar Incorporado | Saldo Inicial Pdte. Liquidar No Incorporado | Concedido en el Ejercicio | Liquidado en el Ejercicio | Total Concedido Pdte. de Liquidar | Causa Reintegro | Importe Reintegro |
|---|--|---|------------------------------|------------------------------|---|--------------------|----------------------|
| Ref. Int.: 2017/GG/20/1880 Normativa: Decreto 14/2006, de 16 de febrero | 0,00 | 0,00 | 3.322,09 | 3.322,09 | 0,00 | | |
| Expdte.: AYAGONGPCONVEN2017 - Convenio gastos personal Ayto. Agoncillo y otros Finalidad: Financ. gastos personal serv. sociales | | | | | | | |
| Ref. Int.: 2017/GG/20/1966 Normativa: Orden 5/2007, de 9 de febrero | 0,00 | 620,38 | 0,00 | 0,00 | 0,00 | | |
| Expdte.: TIEMPOLIBRE05/2007 - Subvenciones a entidades deportivas para actividades deportivas de tiempo libre Finalidad: Promoción deportiva | | | | | | | |
| Ref. Int.: 2017/GG/20/1978 Normativa: Decreto 14/2006, de 16 de febrero | 0,00 | 23.513,13 | 23.513,13 | 23.513,13 | 0,00 | | |
| Expdte.: APIRCONVEN2017 - Convenio colaboración APIR Finalidad: Financ. programas servicios sociales | | | | | | | |
| Ref. Int.: 2017/GG/20/1980 Normativa: Decreto 14/2006, de 16 de febrero | 0,00 | 48.994,72 | 48.273,03 | 48.273,03 | 0,00 | | |
| Expdte.: ASPACECONVEN2017 - Adenda 2017 ASPACE Finalidad: Financ. programas servicios sociales | | | | | | | |
| Ref. Int.: 2017/GG/20/1981 Normativa: Decreto 14/2006, de 16 de febrero | 0,00 | 62.374,74 | 61.997,67 | 61.997,67 | 0,00 | | |
| Expdte.: ASPRODEMACONVEN2017 - Adenda 2017 ASPRODEMA Finalidad: Financ. programas servicios sociales | | | | | | | |
| Ref. Int.: 2017/GG/20/1982 Normativa: Decreto 14/2006, de 16 de febrero | 0,00 | 20.411,74 | 20.411,74 | 20.411,74 | 0,00 | | |
| Expdte.: ASPERSORDCONVEN2017 - Adenda 2017 Asoc. Personas Sordas Finalidad: Financ. programas servicios sociales | | | | | | | |
| Ref. Int.: 2017/GG/20/2031 Normativa: Decreto 14/2006, de 16 de febrero | 0,00 | 5.750,82 | 5.750,82 | 5.750,82 | 0,00 | | |
| Expdte.: FUNDIAGRACONVEN2017 - Convenio Fundación Diagrama Finalidad: Prog. prom. calidad vida menores | | | | | | | |
| Ref. Int.: 2017/GG/20/2268 Normativa: Decreto 14/2006, de 16 de febrero | 0,00 | 142.193,09 | 105.806,99 | 105.806,93 | 0,06 | | |
| Expdte.: ORDENSUBSERVSOC2017 - Convocatoria de subvenciones CCLL e ISFL servicios sociales Finalidad: Financ. activ. servicios sociales | | | | | | | |
| Ref. Int.: 2017/GG/20/2527 Normativa: Decreto 14/2006, de 16 de febrero | 0,00 | 14.387,33 | 14.387,33 | 14.387,33 | 0,00 | | |
| Expdte.: PROMOGITANACONVEN2017 - Convenio Asoc. Promoción Gitana Finalidad: Finan. programas interv. social | | | | | | | |
| Ref. Int.: 2017/GG/20/2528 Normativa: Decreto 14/2006, de 16 de febrero | 0,00 | 15.109,73 | 14.008,04 | 14.008,04 | 0,00 | | |
| Expdte.: BANCOALIMENCONVEN2017 - Convenio Banco de Alimentos Finalidad: Financ. activ. servicios sociales | | | | | | | |
| Ref. Int.: 2017/GG/20/2529 Normativa: Decreto 14/2006, de 16 de febrero | 0,00 | 72.514,40 | 72.514,40 | 72.514,40 | 0,00 | | |
| Expdte.: CRUZROJAJOVENESCONVEN2017 - Convenio Cruz Roja (jóvenes) Finalidad: Financ. programa serv. sociales | | | | | | | |
| Ref. Int.: 2017/GG/20/2851 Normativa: Decreto 14/2006, de 16 de febrero | 0,00 | 46.759,98 | 44.999,98 | 44.999,98 | 0,00 | | |
| Expdte.: SUBVISFLPROMAUTPERS2017 - Convocatoria subv. Promoción Autonomía Personal Finalidad: Subv. Promoción Auton. personal | | | | | | | |
| Ref. Int.: 2017/GG/20/3651 Normativa: Decreto 14/2006, de 16 de febrero | 0,00 | 104.387,89 | 54.497,98 | 54.497,98 | 0,00 | | |
| Expdte.: ADENDA AYTO. CALAHORRA 2017 - Adenda 2017 Ayto. Calahorra Finalidad: Financ. programas servicios sociales | | | | | | | |



Información a fecha: 31/12/2018

Unidad monetaria: Euros


| | Saldo Inicial Pdte. Liquidar Incorporado | Saldo Inicial Pdte. Liquidar No Incorporado | Concedido en el Ejercicio | Liquidado en el Ejercicio | Total Concedido Pdte. de Liquidar | Causa Reintegro | Importe Reintegro |
|--|--|---|------------------------------|------------------------------|---|--------------------|----------------------|
| Ref. Int.: 2017/GG/20/4474 Normativa: Decreto 14/2006, de 16 de febrero | 0,00 | 3.500,00 | 0,00 | 0,00 | 0,00 | | |
| Expdte.: CVN HARO (TEMPOREROS 2017) - Convenio Ayto. Haro (Temporeros) Finalidad: Financ. programa atención temporeros | | | | | | | |
| Ref. Int.: 2017/GG/20/4806 Normativa: Decreto 14/2006, de 16 de febrero | 0,00 | 47.000,00 | 47.000,00 | 47.000,00 | 0,00 | | |
| Expdte.: ADENDA 2017 ARPA-AUTISMO - Adenda 2017 ARPA-AUTISMO RIOJA Finalidad: Financ. serv. soc. esp discapacidad | | | | | | | |
| Ref. Int.: 2017/GG/20/5629 Normativa: Decreto 14/2006, de 16 de febrero | 0,00 | 204.061,00 | 136.516,73 | 136.516,73 | 0,00 | | |
| Expdte.: AYLOGSSADEN2017 - Adenda 2017 Ayto. Logroño Finalidad: Financ. prog. serv. sociales | | | | | | | |
| Ref. Int.: 2018/GG/05/22 Normativa: Orden 19/2012, 24 sept. Cª Agric. | 0,00 | 0,00 | 3.399.823,60 | 3.399.823,60 | 0,00 | | |
| Expdte.: Seguros Agrarios Finalidad: Subvencionar coste de seguros agrarios | | | | | | | |
| Ref. Int.: 2018/GG/05/124 Normativa: Orden 37/2015 Cª AG y MA; convo 2018 | 0,00 | 0,00 | 123.368,90 | 123.368,90 | 0,00 | | |
| Expdte.: Reforestación.Primas de mantenimiento y primas compensatoria Finalidad: Mantenimiento y compensación reforestac | | | | | | | |
| Ref. Int.: 2018/GG/05/125 Normativa: Orden CAR 24/2015 | 0,00 | 0,00 | 0,00 | 0,00 | 0,00 | | |
| Expdte.: Indemnización compensatoria por zona de montaña Finalidad: Ayuda a las explotaciones de montaña | | | | | | | |
| Ref. Int.: 2018/GG/05/156 Normativa: Orden 12/2016 Cª AG y MA-convocatoria 20 | 0,00 | 0,00 | 0,00 | 0,00 | 0,00 | | |
| Expdte.: Subvenciones a entidades locales integradas en la Reserva Regional de Caza Finalidad: Mejora y conser. recursos cinegéticos | | | | | | | |
| Ref. Int.: 2018/GG/05/157 Normativa: Orden 13/2006 Cª T MAPT- res. conv. 2018 | 0,00 | 0,00 | 30.948,98 | 30.948,98 | 0,00 | | |
| Expdte.: Seguro indem. accid. tráfico fauna cinegética procedente terrenos cinegéticos Finalidad: Seguro indem. accid. tráfico fauna cineg | | | | | | | |
| Ref. Int.: 2018/GG/05/254 Normativa: Orden 12/2013, 17 oct, Cª Agricult. GyMA | 0,00 | 0,00 | 9.466,88 | 9.466,88 | 0,00 | | |
| Expdte.: A Ayto para correcta gestión residuos const/demol. obras menores domiciliarias Finalidad: Recogida y ttmo. RCD obra menor domicil | | | | | | | |
| Ref. Int.: 2018/GG/05/310 Normativa: Orden Cª Agricultura 9/2012, 14 de mayo | 0,00 | 0,00 | 7.570,06 | 7.570,06 | 0,00 | | |
| Expdte.: Beca de formación ámbito "Registros Agrarios" Finalidad: Facilitar el estudio y formación becario | | | | | | | |
| Ref. Int.: 2018/GG/05/311 Normativa: Orden Cª Agricultura 9/2012, 14 mayo | 0,00 | 0,00 | 7.570,06 | 7.570,06 | 0,00 | | |
| Expdte.: Beca de formación ámbito "Calculo de costes de cultivo y evaluación de rentas de Finalidad: Facilitar el estudio y formación becario | | | | | | | |
| Ref. Int.: 2018/GG/05/364 Normativa: Orden Cª Agricultura 9/12 de 14 de mayo | 0,00 | 0,00 | 6.969,48 | 6.969,48 | 0,00 | | |
| Expdte.: Beca FPI "Dinámica del nitrógeno en ecosistema vitícola bajo escenarios de ..." Finalidad: Facilitar estudio y formación becario | | | | | | | |
| Ref. Int.: 2018/GG/05/380 Normativa: Orden 34/2015 Cª AG y MA, Res. conv 2018 | 0,00 | 0,00 | 0,00 | 0,00 | 0,00 | | |
| Expdte.: A titulares cotos o adjud. aprov para actuaciones mejora terrenos cinegéticos Finalidad: Actuación mejora terrenos cinegéticos | | | | | | | |



Información a fecha: 31/12/2018

Unidad monetaria: Euros

| | Saldo Inicial Pdte. Liquidar Incorporado | Saldo Inicial Pdte. Liquidar No Incorporado | Concedido en el Ejercicio | Liquidado en el Ejercicio | Total Concedido Pdte. de Liquidar | Causa Reintegro | Importe Reintegro |
|---|--|---|------------------------------|------------------------------|---|--------------------|----------------------|
| Ref. Int.: 2018/GG/05/387 Normativa: Orden 24/2009, Cª Agric. | 0,00 | 0,00 | 275.000,00 | 275.000,00 | 0,00 | | |
| Expdte.: A las Organizaciones Profesionales Agrarias que operan en la C.A.R. Finalidad: Gastos de funcionamiento | | | | | | | |
| Ref. Int.: 2018/GG/05/593 Normativa: art. 15 R(CE) 2200/96 | 0,00 | 0,00 | 2.726.911,93 | 2.726.911,93 | 0,00 | | |
| Expdte.: Ayuda financiera de los fondos operativos de las OPFH Finalidad: OCM frutas y hortalizas | | | | | | | |
| Ref. Int.: 2018/GG/05/627 Normativa: Orden 19/2014 | 0,00 | 0,00 | 101.949,07 | 101.949,07 | 0,00 | | |
| Expdte.: Ayudas información-promoción y ferias agroalimentarias y de ganado Finalidad: gastos promoción de productos de calidad | | | | | | | |
| Ref. Int.: 2018/GG/05/671 Normativa: Orden Cª Agricultura 9/2012, 14 de mayo | 0,00 | 0,00 | 5.265,00 | 5.265,00 | 0,00 | | |
| Expdte.: Beca de formación ámbito "Semillas, Plantas de Vivero e Innovación Agraria" Finalidad: Facilitar el estudio y formación becario | | | | | | | |
| Ref. Int.: 2018/GG/05/672 Normativa: Orden Cª Agricultura 9/2012, 14 de mayo | 0,00 | 0,00 | 0,00 | 0,00 | 0,00 | | |
| Expdte.: Beca de formación ámbito "Producción ecológica y Producción Integrada" Finalidad: Facilitar el estudio y formación becario | | | | | | | |
| Ref. Int.: 2018/GG/05/714 Normativa: O.M. 17/11/89 y O.Cª Agricultura 13/2012 | 0,00 | 0,00 | 55.521,21 | 55.521,21 | 0,00 | | |
| Expdte.: Ayudas ATRÍAs Finalidad: Subvenciones técnicos y productos | | | | | | | |
| Ref. Int.: 2018/GG/05/763 Normativa: Convenio regulador | 0,00 | 0,00 | 40.000,00 | 40.000,00 | 0,00 | | |
| Expdte.: Convenio de colaboración con FECOAR para el fomento del asociacionismo agrario Finalidad: Acciones de fomento cooperativ. agrario | | | | | | | |
| Ref. Int.: 2018/GG/05/865 Normativa: RD842/2011, Cª Orden 32/2015 | 0,00 | 0,00 | 0,00 | 0,00 | 0,00 | | |
| Expdte.: Ayudas a ADSEG que integran a ganaderos por cumplimiento programa sanitario Finalidad: Cumplimiento programa sanitario | | | | | | | |
| Ref. Int.: 2018/GG/05/868 Normativa: RD1625/2011, Orden Cª 18/2012 | 0,00 | 0,00 | 20.141,68 | 20.141,68 | 0,00 | | |
| Expdte.: Ayudas organiz/asoc.ganaderos reconocidas gestion Libros Gen. Razas autóctonas Finalidad: Fomento razas autóctonas españolas | | | | | | | |
| Ref. Int.: 2018/GG/05/881 Normativa: Convenio regulador 2018 | 0,00 | 0,00 | 160.000,00 | 160.000,00 | 0,00 | | |
| Expdte.: Convenio ASOCHAMP para gastos corrientes y de funcionamiento 2018 Finalidad: Investigación, servicios, asist. técnica | | | | | | | |
| Ref. Int.: 2018/GG/05/882 Normativa: Convenio regulador 2018 | 0,00 | 0,00 | 110.000,00 | 110.000,00 | 0,00 | | |
| Expdte.: Convenio con el Consejo Regulador de la DOP Aceite de La Rioja Finalidad: Gastos corrientes, funcionamiento, promo | | | | | | | |
| Ref. Int.: 2018/GG/05/883 Normativa: Convenio regulador 2018 | 0,00 | 0,00 | 80.000,00 | 80.000,00 | 0,00 | | |
| Expdte.: Convenio con el Consejo Regulador de la IGP Chorizo Riojano Finalidad: Gastos corrientes, funcionamiento, promo | | | | | | | |
| Ref. Int.: 2018/GG/05/884 Normativa: Convenio regulador 2018 | 0,00 | 0,00 | 5.000,00 | 5.000,00 | 0,00 | | |
| Expdte.: Convenio con la Asoc. de fabricantes expendedores de pan y afines ARFEPAN Finalidad: Gastos corrientes-funcionamiento y promo | | | | | | | |



Información a fecha: 31/12/2018

Unidad monetaria: Euros


| | Saldo Inicial Pdte. Liquidar Incorporado | Saldo Inicial Pdte. Liquidar No Incorporado | Concedido en el Ejercicio | Liquidado en el Ejercicio | Total Concedido Pdte. de Liquidar | Causa Reintegro | Importe Reintegro |
|--|--|---|------------------------------|------------------------------|---|--------------------|----------------------|
| Ref. Int.: 2018/GG/05/924 Normativa: Orden Cª AGyMA 14/2017; Resol.conv.2018 | 0,00 | 0,00 | 276,00 | 276,00 | 0,00 | | |
| Expdte.: Protección zonas de nidificación sisón Finalidad: Compensar pérdidas prácticas agrícolas | | | | | | | |
| Ref. Int.: 2018/GG/05/1023 Normativa: convenio regulador 2018 | 0,00 | 0,00 | 5.000,00 | 5.000,00 | 0,00 | | |
| Expdte.: Convenio de colaboración con la Asociación de Enólogos de La Rioja Finalidad: gastos corrientes funcmto y actividades | | | | | | | |
| Ref. Int.: 2018/GG/05/1024 Normativa: Convenio regulador 2018 | 0,00 | 0,00 | 6.000,00 | 6.000,00 | 0,00 | | |
| Expdte.: Convenio de colaboración con la Cofradía del vino de Rioja Finalidad: gastos corrientes funcmto y actividades | | | | | | | |
| Ref. Int.: 2018/GG/05/1025 Normativa: Convenio regulador 2018 | 0,00 | 0,00 | 12.000,00 | 12.000,00 | 0,00 | | |
| Expdte.: Convenio con la Asociación gestora de la Marca Colectiva Nuez de Pedroso Finalidad: Gastos corrientes_funcionamiento y promo | | | | | | | |
| Ref. Int.: 2018/GG/05/1026 Normativa: Convenio regulador 2018 | 0,00 | 0,00 | 30.000,00 | 30.000,00 | 0,00 | | |
| Expdte.: Convenio con la Asociación Bodegas Familiares de Rioja PROVIR Finalidad: Gastos corrientes, funcionamiento, promo | | | | | | | |
| Ref. Int.: 2018/GG/05/1027 Normativa: Convenio Regulador | 0,00 | 0,00 | 5.285,14 | 5.285,14 | 0,00 | | |
| Expdte.: Conv Federación Pesca para act. formación, ordenación y coord activ. pesca Finalidad: Acti. form. ord. y coord. activid. pesca | | | | | | | |
| Ref. Int.: 2018/GG/05/1032 Normativa: Orden 14/2015, de 28 de abril | 0,00 | 0,00 | 0,00 | 0,00 | 0,00 | | |
| Expdte.: Ayudas a la formación PDR 2014/2020 Finalidad: ayudas a la formación PDR 2014/2020 | | | | | | | |
| Ref. Int.: 2018/GG/05/1137 Normativa: Orden Cª Agricultura 9/12 de 14 de mayo | 0,00 | 0,00 | 3.484,74 | 3.484,74 | 0,00 | | |
| Expdte.: Beca obtención de mapas de cultivo Finalidad: Facilitar estudio y formación becarios | | | | | | | |
| Ref. Int.: 2018/GG/05/1316 Normativa: Orde Cª Agricultura 9/12 de 14 de mayo | 0,00 | 0,00 | 4.085,32 | 4.085,32 | 0,00 | | |
| Expdte.: Beca FPI "Regeneración de líneas de Tempranillo Blanco a partir de variantes gri Finalidad: Facilitar estudio y formación becario | | | | | | | |
| Ref. Int.: 2018/GG/05/1855 Normativa: Orden 7/2015 Cª AG y MA, conv 2018 | 0,00 | 0,00 | 108.954,28 | 108.954,28 | 0,00 | | |
| Expdte.: Ayudas para contratación del servicio de vigilancia de cotos de caza Finalidad: Servicio de vigilancia de cotos | | | | | | | |
| Ref. Int.: 2018/GG/05/1890 Normativa: Orden 10/2017, CªAgr.G.yMA; Plan17/18 | 0,00 | 0,00 | 0,00 | 0,00 | 0,00 | | |
| Expdte.: Distribución de frutas y hortalizas a alumnos de centros escolares en La Rioja Finalidad: Fomento del consumos frutas y hortalizas | | | | | | | |
| Ref. Int.: 2018/GG/05/2003 Normativa: Reglamento UE 2015/2094 de 19 de nov. | 0,00 | 0,00 | 286.130,00 | 286.130,00 | 0,00 | | |
| Expdte.: Disciplina financiera 2016 Finalidad: Reembolso a benef. de ayudas directas | | | | | | | |
| Ref. Int.: 2018/GG/05/2024 Normativa: Convenio regulador 2018 | 0,00 | 0,00 | 320.000,00 | 320.000,00 | 0,00 | | |
| Expdte.: Convenio AIDISA para gastos corrientes y de funcionamiento (2018) Finalidad: Investigación, servicios, asist. técnica | | | | | | | |



Información a fecha: 31/12/2018

Unidad monetaria: Euros


| | Saldo Inicial Pdte. Liquidar Incorporado | Saldo Inicial Pdte. Liquidar No Incorporado | Concedido en el Ejercicio | Liquidado en el Ejercicio | Total Concedido Pdte. de Liquidar | Causa Reintegro | Importe Reintegro |
|--|--|---|------------------------------|------------------------------|---|--------------------|----------------------|
| Ref. Int.: 2018/GG/05/2025 Normativa: Convenio Regulador 2018 | 0,00 | 0,00 | 175.000,00 | 175.000,00 | 0,00 | | |
| Expdte.: Convenio con el Consejo Regulador de la DOP Peras de Rincón de Soto Finalidad: gastos corrientes, funcionamiento y promo | | | | | | | |
| Ref. Int.: 2018/GG/05/2139 Normativa: Convenio marco 9-11-98; Acuerdo esp.2018 | 0,00 | 0,00 | 39.996,44 | 39.996,44 | 0,00 | | |
| Expdte.: Acuerdo específico con Iberdrola: modificar líneas eléctricas proteger avifauna Finalidad: Modif. líneas electr. proteger avifauna | | | | | | | |
| Ref. Int.: 2018/GG/05/2140 Normativa: Orden 13/2011 modifc.por Orden 19/2017 | 0,00 | 0,00 | 0,00 | 0,00 | 0,00 | | |
| Expdte.: Programa Nacional Apícola Finalidad: Recuperar potencial apícola de La Rioja | | | | | | | |
| Ref. Int.: 2018/GG/05/2346 Normativa: Convenio regulador 2018 | 0,00 | 0,00 | 60.000,00 | 60.000,00 | 0,00 | | |
| Expdte.: Convenio CNTA para gastos corrientes y de funcionamiento (2018) Finalidad: Investigación, servicios, asis. técnica | | | | | | | |
| Ref. Int.: 2018/GG/05/2347 Normativa: Convenio regulador 2018 | 0,00 | 0,00 | 19.000,00 | 19.000,00 | 0,00 | | |
| Expdte.: Convenio Consejo Regulador de la IGP Pimiento Riojano Finalidad: Gastos corrientes, funcionamiento, promo | | | | | | | |
| Ref. Int.: 2018/GG/05/2348 Normativa: Convenio regulador 2018 | 0,00 | 0,00 | 12.000,00 | 12.000,00 | 0,00 | | |
| Expdte.: Convenio con la Asociación Gestora de la Marca Colectiva Ciruela de Nalda y Quel Finalidad: Gastos corrientes_funcionamiento y promo | | | | | | | |
| Ref. Int.: 2018/GG/05/2349 Normativa: Convenio regulador 2018 | 0,00 | 0,00 | 7.000,00 | 7.000,00 | 0,00 | | |
| Expdte.: Convenio con la Asociación gestora de la Marca Colectiva Alubia de Anguiano Finalidad: Gastos corrientes_funcionamiento y promo | | | | | | | |
| Ref. Int.: 2018/GG/05/2405 Normativa: Convenio Regulador 2018 | 0,00 | 0,00 | 26.069,03 | 26.069,03 | 0,00 | | |
| Expdte.: Convenio con el Consejo Regulador de la DOP Queso Camerano Finalidad: Gastos corrientes, funcionamiento, promo | | | | | | | |
| Ref. Int.: 2018/GG/05/2406 Normativa: Convenio regulador 2018 | 0,00 | 0,00 | 35.000,00 | 35.000,00 | 0,00 | | |
| Expdte.: Convenio con el Club de Marketing (Escuela de negocios sector vitivinícola) Finalidad: Plan formación vitivinícola 2018 | | | | | | | |
| Ref. Int.: 2018/GG/05/2407 Normativa: Convenio regulador 2018 | 0,00 | 0,00 | 8.000,00 | 8.000,00 | 0,00 | | |
| Expdte.: Convenio con el Ayuntamiento de Uruñuela, XIII Jornadas "Uruñuela Calidad" 2018 Finalidad: Gastos generados Uruñuela Calidad 2018 | | | | | | | |
| Ref. Int.: 2018/GG/05/2556 Normativa: REGL 130813, RD 5/2018, ORDEN AGR/3/2018 | 0,00 | 0,00 | 0,00 | 0,00 | 0,00 | | |
| Expdte.: PROMOCION VINO MERCADOS TERCEROS PAISES.- PROGRAMA APOYO SECTOR VITIVINICOLA Finalidad: PROMOCION VINO MAERCADOS TERCEROS PAISES | | | | | | | |
| Ref. Int.: 2018/GG/05/2712 Normativa: Convenio regulador 2018 | 0,00 | 0,00 | 172.696,20 | 172.696,20 | 0,00 | | |
| Expdte.: Convenio de colaboración con Consejo Regulador Producción Ecológica Finalidad: Gastos corrientes/funcionamiento y promo | | | | | | | |
| Ref. Int.: 2018/GG/05/3056 Normativa: ORDEN 17/2016 DE 11 DE JULIO | 0,00 | 0,00 | 0,00 | 0,00 | 0,00 | | |
| Expdte.: EQUIPOS DE INNOVACIÓN ACCIONES MEDIO AMBIENTE Y CBIO CLIMATICO Finalidad: ACCIONES DE EQUIPOS DE INNOVACIÓN | | | | | | | |



Información a fecha: 31/12/2018

Unidad monetaria: Euros

| | Saldo Inicial Pdte. Liquidar Incorporado | Saldo Inicial Pdte. Liquidar No Incorporado | Concedido en el Ejercicio | Liquidado en el Ejercicio | Total Concedido Pdte. de Liquidar | Causa Reintegro | Importe Reintegro |
|--|--|---|------------------------------|------------------------------|---|--------------------|----------------------|
| Ref. Int.: 2018/GG/05/3118 Normativa: CONVENIO REGULADOR 2018 | 0,00 | 0,00 | 15.000,00 | 15.000,00 | 0,00 | | |
| Expdte.: Convenio SOCIEDAD ESPAÑOLA DE AGRICULTURA ECOLÓGICA Finalidad: Gastos corrientes, funcionamiento y promo | | | | | | | |
| Ref. Int.: 2018/GG/05/3280 Normativa: Orden 69/2018, de 12 de sep., Cª Agric. | 0,00 | 0,00 | 65.836,00 | 65.836,00 | 0,00 | | |
| Expdte.: Ayudas a la polinización Finalidad: Mantenimiento de la apicultura | | | | | | | |
| Ref. Int.: 2018/GG/05/3331 Normativa: Orde Cª Agricultura 9/12 de 14 de mayo | 0,00 | 0,00 | 0,00 | 0,00 | 0,00 | | |
| Expdte.: Beca FPTS "Análisis de vinos por RMN y su aplicac. en el diseño de modelos ..." Finalidad: Facilitar estudio y formación becario | | | | | | | |
| Ref. Int.: 2018/GG/05/3333 Normativa: Orde Cª Agricultura 9/12 de 14 de mayo | 0,00 | 0,00 | 0,00 | 0,00 | 0,00 | | |
| Expdte.: Beca FPTS "Técnicas de microbiología clásicas y biología molecular ..." Finalidad: Facilitar estudio y formación becario | | | | | | | |
| Ref. Int.: 2018/GG/05/3394 Normativa: Orden 17/2016 de 11 de julio | 0,00 | 0,00 | 0,00 | 0,00 | 0,00 | | |
| Expdte.: Proyectos innovadores de grupos operativos Finalidad: Actividad con carácter innovador | | | | | | | |
| Ref. Int.: 2018/GG/05/3513 Normativa: RD 1075/2014 D.A.1º; Orden CAR | 0,00 | 0,00 | 21.032.821,07 | 21.032.821,07 | 0,00 | | |
| Expdte.: Pagos directos a la agricultura Finalidad: Pago básico, verde, jóvenes y pequeños | | | | | | | |
| Ref. Int.: 2018/GG/05/3589 Normativa: RD 1075/2014, Orden CAR 26/2015 | 0,00 | 0,00 | 159.784,47 | 159.784,47 | 0,00 | | |
| Expdte.: Vacuno de leche Finalidad: Ayuda asociada a explot. vacuno de leche | | | | | | | |
| Ref. Int.: 2018/GG/05/3590 Normativa: RD 1075/2014, Orden CAR 26/2015 | 0,00 | 0,00 | 152.833,38 | 152.833,38 | 0,00 | | |
| Expdte.: Ayuda para ganaderos de ovino y caprino que mantuvieron derechos especiales Finalidad: Apoyo ganad. ovina y caprina sin tierra | | | | | | | |
| Ref. Int.: 2018/GG/05/3607 Normativa: RD 1075/2014, Orden CAR 26/2015 | 0,00 | 0,00 | 90.420,77 | 90.420,77 | 0,00 | | |
| Expdte.: Ayuda a los cultivos proteicos Finalidad: Ayuda a los cultivos proteicos | | | | | | | |
| Ref. Int.: 2018/GG/05/3608 Normativa: RD 1075/2014, Orden CAR 26/2015 | 0,00 | 0,00 | 75.773,48 | 75.773,48 | 0,00 | | |
| Expdte.: Ayuda a los frutos de cáscara y algarroba Finalidad: Ayuda a los frutos cáscara y algarroba | | | | | | | |
| Ref. Int.: 2018/GG/05/3610 Normativa: RD 1075/2014, Orden CAR 26/2015 | 0,00 | 0,00 | 616.490,08 | 616.490,08 | 0,00 | | |
| Expdte.: Ayuda a la remolacha azucarera Finalidad: Ayuda a la remolacha azucarera | | | | | | | |
| Ref. Int.: 2018/GG/05/3612 Normativa: RD 1075/2014, Orden CAR 26/2015 | 0,00 | 0,00 | 1.285.736,02 | 1.285.736,02 | 0,00 | | |
| Expdte.: Ayuda asociada para las explotaciones que mantengan vacas nodrizas Finalidad: Apoyo a la ganadería vacuna | | | | | | | |
| Ref. Int.: 2018/GG/05/3614 Normativa: RD 1075/2014, Orden CAR 26/2015 | 0,00 | 0,00 | 808.651,70 | 808.651,70 | 0,00 | | |
| Expdte.: EXPLOTACIONES DE OVINO Finalidad: Ayuda asociada explotaciones de ovino | | | | | | | |



Información a fecha: 31/12/2018

Unidad monetaria: Euros

| | Saldo Inicial Pdte. Liquidar Incorporado | Saldo Inicial Pdte. Liquidar No Incorporado | Concedido en el Ejercicio | Liquidado en el Ejercicio | Total Concedido Pdte. de Liquidar | Causa Reintegro | Importe Reintegro |
|---|--|---|------------------------------|------------------------------|---|--------------------|----------------------|
| Ref. Int.: 2018/GG/05/3615 Normativa: RD 1075/2014, Orden CAR 26/2015 | | | | | | | |
| Expdte.: EXPLOTACIONES DE CAPRINO Finalidad: Ayuda asociada explotaciones caprino | 0,00 | 0,00 | 51.052,22 | 51.052,22 | 0,00 | | |
| Ref. Int.: 2018/GG/05/3709 Normativa: Convenio regulador 2018 | | | | | | | |
| Expdte.: Convenio de Colaboracion con la asociación Protectora de Animales Finalidad: Acti. defensa y protección de animales | 0,00 | 0,00 | 6.000,00 | 6.000,00 | 0,00 | | |
| Ref. Int.: 2018/GG/05/3826 Normativa: Orden AGR83/2018, 29 de octubre, Cª Ag. | | | | | | | |
| Expdte.: Ayudas a la adquisición de dispositivos de localización de ganado Finalidad: Fomentar uso dispositivos localiz.ganado | 0,00 | 0,00 | 78.760,00 | 78.760,00 | 0,00 | | |
| Ref. Int.: 2018/GG/05/3873 Normativa: Orden 14/2015, de 28 de abril | | | | | | | |
| Expdte.: Ayudas a la formación agraria Finalidad: Ayudas a la formación agraria | 0,00 | 0,00 | 0,00 | 0,00 | 0,00 | | |
| Ref. Int.: 2018/GG/05/3876 Normativa: Orden 5/2016 | | | | | | | |
| Expdte.: Ayudas costes explotación LEADER Finalidad: Ayudas costes explotación LEADER | 0,00 | 0,00 | 0,00 | 0,00 | 0,00 | | |
| Ref. Int.: 2018/GG/05/3877 Normativa: Orden 5/2016 | | | | | | | |
| Expdte.: Ayudas LEADER CEIP Finalidad: Ayudas LEADER CEIP | 0,00 | 0,00 | 0,00 | 0,00 | 0,00 | | |
| Ref. Int.: 2018/GG/05/3878 Normativa: Orden 5/2016 | | | | | | | |
| Expdte.: Ayudas LEADER ADRA Finalidad: Ayudas LEADER ADRA | 0,00 | 0,00 | 0,00 | 0,00 | 0,00 | | |
| Ref. Int.: 2018/GG/05/3879 Normativa: Orden 5/2016 | | | | | | | |
| Expdte.: Ayudas LEADER Suroriental Finalidad: Ayudas LEADER Suroriental | 0,00 | 0,00 | 0,00 | 0,00 | 0,00 | | |
| Ref. Int.: 2018/GG/05/3881 Normativa: Orden 2/2016 | | | | | | | |
| Expdte.: Ayudas a inversiones en explotaciones Finalidad: Ayudas a inversiones en explotaciones | 0,00 | 0,00 | 0,00 | 0,00 | 0,00 | | |
| Ref. Int.: 2018/GG/05/3986 Normativa: Orden 2/2013,31 enero;Resol.convoc.2019 | | | | | | | |
| Expdte.: A entidades sin ánimo de lucro para actividades y proyectos educación ambiental Finalidad: Activid. y proyectos educación ambiental | 0,00 | 0,00 | 0,00 | 0,00 | 0,00 | | |
| Ref. Int.: 2018/GG/05/3987 Normativa: Orden CªTMAyPT 15/2007; Resol.conv.2019 | | | | | | | |
| Expdte.: A propietarios ganado realice desplazamientos a través vías pecuarias esp.natur. Finalidad: Conservación-utilización vías pecuarias | 0,00 | 0,00 | 0,00 | 0,00 | 0,00 | | |
| Ref. Int.: 2018/GG/05/3988 Normativa: Orden Cª TMAyPT; Resol.conv.2019 | | | | | | | |
| Expdte.: Compensación a propietarios edificios privados perjuicios colonia murciélagos Finalidad: Prot. murciélagos, reproducción e hibern | 0,00 | 0,00 | 0,00 | 0,00 | 0,00 | | |
| Ref. Int.: 2018/GG/05/3989 Normativa: Orden CªTMAyPT 16/2006; Resol.conv.2019 | | | | | | | |
| Expdte.: A propietarios/arrendatarios fincas cereal con nido ocupado aguilucho cenizo Finalidad: Compensar pérdidas prácticas agrícolas | 0,00 | 0,00 | 0,00 | 0,00 | 0,00 | | |



Información a fecha: 31/12/2018

Unidad monetaria: Euros

| | Saldo Inicial Pdte. Liquidar Incorporado | Saldo Inicial Pdte. Liquidar No Incorporado | Concedido en el Ejercicio | Liquidado en el Ejercicio | Total Concedido Pdte. de Liquidar | Causa Reintegro | Importe Reintegro |
|--|--|---|------------------------------|------------------------------|---|--------------------|----------------------|
| Ref. Int.: 2018/GG/05/3990 Normativa: Orden CªTMAyPT 18/2006; Resol.conv.2019 | 0,00 | 0,00 | 0,00 | 0,00 | 0,00 | | |
| Expdte.: Compensación a titulares explotaciones ganaderas reses sufran ataques de buitres Finalidad: Compensar daños en ganado acción buitres | | | | | | | |
| Ref. Int.: 2018/GG/05/3991 Normativa: Orden Cª TMAyPT 17/2006; Resol.conv.2019 | 0,00 | 0,00 | 0,00 | 0,00 | 0,00 | | |
| Expdte.: A propietarios edificios privados sobre los que se asienten nidos Cigüeña común Finalidad: Protecc. cigüeñas y mantenimiento nidos | | | | | | | |
| Ref. Int.: 2018/GG/05/4140 Normativa: Convenio regulador 2018 | 0,00 | 0,00 | 126.000,00 | 126.000,00 | 0,00 | | |
| Expdte.: Convenio de colaboración apoyo cultivo remolacha. Finalidad: Apoyo cultivo de la remolacha azucarera | | | | | | | |
| Ref. Int.: 2018/GG/06/1 Normativa: CONCIERTO | 0,00 | 0,00 | 74.798.252,66 | 74.798.252,66 | 0,00 | | |
| Expdte.: RECETASMEDICAS2018 - GASTOS RECETAS MÉDICAS 2018 Finalidad: PRESTACIÓN FARMACÉUTICA | | | | | | | |
| Ref. Int.: 2018/GG/06/4 Normativa: Instrucción 27 de Julio 2005 | 0,00 | 0,00 | 49.361,49 | 49.361,49 | 0,00 | | |
| Expdte.: MEDIEXTRAN - PAGO SUMINISTRO MEDICAMENTOS EXTRANJEROS Finalidad: 60001-SIN PROYECTO DEFINIDO | | | | | | | |
| Ref. Int.: 2018/GG/06/5 Normativa: ORDEN 25 DE AGOSTO DE 2005 | 0,00 | 0,00 | 452.493,78 | 452.493,78 | 0,00 | | |
| Expdte.: AYUDESPLAZA - ENTREGAS POR DESPLAZAMIENTO 2018 Finalidad: AYUDA A USUARIOS DESPLAZADOS | | | | | | | |
| Ref. Int.: 2018/GG/06/6 Normativa: R.D. 1030/2006 DE 15 SEPTIEMBRE | 0,00 | 0,00 | 457.283,67 | 457.283,67 | 0,00 | | |
| Expdte.: PROTESIS - PROTESIS 2018 Finalidad: AYUDA USUARIOS | | | | | | | |
| Ref. Int.: 2018/GG/06/7 Normativa: R.D. 1030/2006 DE 15 DE SEPTIEMBRE | 0,00 | 0,00 | 380.223,07 | 380.223,07 | 0,00 | | |
| Expdte.: VEHIINVALI - VEHICULOS PARA INVALIDOS 2018 Finalidad: AYUDA USUARIOS INVALIDOS | | | | | | | |
| Ref. Int.: 2018/GG/06/8 Normativa: CIRCULAR 3/86 MOD. CIR. 2/87 | 0,00 | 0,00 | 2.303,63 | 2.303,63 | 0,00 | | |
| Expdte.: REINGASFARMACIA - REINTEGRO DE GASTOS DE FARMACIA 2018 Finalidad: REINTEGRO DE GASTOS DE FARMACIA | | | | | | | |
| Ref. Int.: 2018/GG/06/120 Normativa: CONVENIO MARCO DE COLABORACION | 0,00 | 0,00 | 31.197,42 | 31.197,42 | 0,00 | | |
| Expdte.: FRAARCONVEN2018 - ADENDA AL CONVENIO MARCO DE COLABORACION CON FRAAR Finalidad: SENSIBILIZACION,PREVENCION Y ATENCION | | | | | | | |
| Ref. Int.: 2018/GG/06/121 Normativa: Decreto 14/2006, de 16 de febrero | 0,00 | 0,00 | 79.754,27 | 79.754,27 | 0,00 | | |
| Expdte.: SUBCONSUMO2018 - Convocatoria Subvenciones Consumo 2018 a Asociaciones de Consumidores y Usuarios Finalidad: Promoción de funcionamiento de Asoc.Cons | | | | | | | |
| Ref. Int.: 2018/GG/06/122 Normativa: Orden 7/2008, de 21 de julio, Consejería | 0,00 | 0,00 | 39.092,27 | 39.092,27 | 0,00 | | |
| Expdte.: EELLCONSUMO2018 - Subvenciones EELL en materia de Consumo para 2018. Finalidad: Consolidad red de protección consumidor | | | | | | | |
| Ref. Int.: 2018/GG/06/123 Normativa: Orden 4/2016, de 1 de marzo, bases regul | 0,00 | 0,00 | 600,00 | 600,00 | 0,00 | | |
| Expdte.: CONCURSOCONSUMO2018 - Convoc concurso púb de trabajos o recursos didácticos en mat educ para el consum Finalidad: Premiar trabajos o rec didácticos consum | | | | | | | |



Información a fecha: 31/12/2018

Unidad monetaria: Euros


| | Saldo Inicial Pdte. Liquidar Incorporado | Saldo Inicial Pdte. Liquidar No Incorporado | Concedido en el Ejercicio | Liquidado en el Ejercicio | Total Concedido Pdte. de Liquidar | Causa Reintegro | Importe Reintegro |
|---|--|---|------------------------------|------------------------------|---|--------------------|----------------------|
| Ref. Int.: 2018/GG/06/124 Normativa: Orden 1/2017, de 9 de marzo. Expdte.: EELLCONSUMO2018 - Subvenciones a EELL Mantenimiento, Equipamiento y Obras Consultorios Att. Prima Finalidad: Mant, Equip. y Obras Consultorios Salud | 0,00 | 0,00 | 221.840,38 | 221.840,38 | 0,00 | | |
| Ref. Int.: 2018/GG/06/177 Normativa: Ley 1/2018, de 31 de enero, de Presup Expdte.: ARADCONVEN2018 - Adenda a Convenio Marco con ARAD Finalidad: Sensibilización, prevención y atención | 0,00 | 0,00 | 183.487,00 | 183.487,00 | 0,00 | | |
| Ref. Int.: 2018/GG/06/178 Normativa: Ley 1/2018, de Presupuestos CALR Expdte.: FUNCENSOLI2018 - Convenio Fundación Centro de Solidaridad Finalidad: Sensibilización, prevención y atención | 0,00 | 0,00 | 116.061,00 | 116.061,00 | 0,00 | | |
| Ref. Int.: 2018/GG/06/202 Normativa: Orden 2/2015, de 19 de febrero, Expdte.: SUBDROGCLL2018 - Subvenciones a CCLL para program y actuaci de prevención drogodependencias Finalidad: Prevención de drogodependencias | 0,00 | 0,00 | 13.766,81 | 13.766,81 | 0,00 | | |
| Ref. Int.: 2018/GG/06/262 Normativa: Ley 1/2018, de 30 de enero, de Presupues Expdte.: PAIME2018 - Convenio de colab, Gobierno de La Rioja, Col de Méd para At Int al Médico Enferm Finalidad: Atención Integral al Médico Enfermo | 0,00 | 0,00 | 4.298,00 | 4.298,00 | 0,00 | | |
| Ref. Int.: 2018/GG/06/264 Normativa: Ley 1/2018, de 31 de enero de 2018, Expdte.: AREPAK2018 - Convenio Consejería AREPAK 2018 Finalidad: Financiar actividades y servicios propio | 0,00 | 0,00 | 1.700,00 | 1.700,00 | 0,00 | | |
| Ref. Int.: 2018/GG/06/280 Normativa: Ley 1/2018, de 30 de enero de 2018, Expdte.: ALCERRIOJA2018 - Convenio Consejería Salud ALCER RIOJA 2018 Finalidad: Divulgación enf.renales,apoyo afectados | 0,00 | 0,00 | 42.098,00 | 42.098,00 | 0,00 | | |
| Ref. Int.: 2018/GG/06/281 Normativa: Ley 1/2018, de 30 de enero de 2018, Expdte.: AFARIOJA2018 - Convenio Consejería Salud AFA-RIOJA 2018 Finalidad: Atención integral afectados Alzhéimer | 0,00 | 0,00 | 22.000,00 | 22.000,00 | 0,00 | | |
| Ref. Int.: 2018/GG/06/282 Normativa: Ley 1/2018, de 30 de enero de 2018, Expdte.: CRUZROJA2018 - Convenio Consejería Salud CRUZ ROJA 2018 Finalidad: Apoyo ambulancias y transplante órganos | 0,00 | 0,00 | 26.411,00 | 26.411,00 | 0,00 | | |
| Ref. Int.: 2018/GG/06/283 Normativa: Ley 1/2018, de 30 de enero de 2018, Expdte.: AECC2018 - Convenio Consejería Salud AECC 2018 Finalidad: Atención psicológica, prevención tabaco | 0,00 | 0,00 | 47.885,00 | 47.885,00 | 0,00 | | |
| Ref. Int.: 2018/GG/06/284 Normativa: Ley 1/2018, de 30 de enero de 2018, Expdte.: ARPAAUTISMORIOJS2018 - Convenio Consejería Salud ARPA-AUTISMO RIOJA 2018 Finalidad: Apoyo familiar e interv.terapeutica | 0,00 | 0,00 | 37.745,00 | 37.745,00 | 0,00 | | |
| Ref. Int.: 2018/GG/06/285 Normativa: Ley 1/2018, de 30 de enero de 2018, Expdte.: ANTISIDARIOJA2018 - Convenio Consejería Salud COMISION CIUDADANA ANTISIDA RIOJA 2018 Finalidad: Prevención enfermedad y apoyo afectados | 0,00 | 0,00 | 21.925,00 | 21.925,00 | 0,00 | | |
| Ref. Int.: 2018/GG/06/286 Normativa: Ley 1/2018, de 30 de enero de 2018, Expdte.: ARSIDO2018 - Convenio Consejería Salud ARSIDO 2018 Finalidad: Asesoramiento familias y actividades | 0,00 | 0,00 | 14.353,00 | 14.353,00 | 0,00 | | |



Información a fecha: 31/12/2018

Unidad monetaria: Euros


| | Saldo Inicial Pdte. Liquidar Incorporado | Saldo Inicial Pdte. Liquidar No Incorporado | Concedido en el Ejercicio | Liquidado en el Ejercicio | Total Concedido Pdte. de Liquidar | Causa Reintegro | Importe Reintegro |
|--|--|---|------------------------------|------------------------------|---|--------------------|----------------------|
| Ref. Int.: 2018/GG/06/287 Normativa: Ley 1/2018, de 30 de enero de 2018 | 0,00 | 0,00 | 6.940,00 | 6.940,00 | 0,00 | | |
| Expdte.: ACABRIOJA2018 - Convenio Consejería Salud ACAB RIOJA 2018 Finalidad: Apoyo, asesoria y orient. afectados TEA | | | | | | | |
| Ref. Int.: 2018/GG/06/288 Normativa: Ley 1/2018, de 30 de enero de 2018, | 0,00 | 0,00 | 47.872,00 | 47.872,00 | 0,00 | | |
| Expdte.: ARDEM2018 - Convenio Consejería Salud ARDEM 2018 Finalidad: Atención afectados,asesoramiento familia | | | | | | | |
| Ref. Int.: 2018/GG/06/289 Normativa: Ley 1/2018, de 30 de enero de 2018, | 0,00 | 0,00 | 11.650,00 | 11.650,00 | 0,00 | | |
| Expdte.: ACERI2018 - Convenio Consejería Salud ACERI 2018 Finalidad: Orientación-difusión enfermedad celfaca | | | | | | | |
| Ref. Int.: 2018/GG/06/290 Normativa: Ley 1/2018, de 30 de enero de 2018, | 0,00 | 0,00 | 5.394,00 | 5.394,00 | 0,00 | | |
| Expdte.: DAR2018 - Convenio Consejería Salud DAR 2018 Finalidad: Orientación y difusión diabetes | | | | | | | |
| Ref. Int.: 2018/GG/06/292 Normativa: Ley 1/2018, de 30 de enero de 2018, | 0,00 | 0,00 | 5.000,00 | 5.000,00 | 0,00 | | |
| Expdte.: TELEESPER2018 - Convenio Consejería Salud TELEFONO ESPERANZA 2018 Finalidad: Atención psicológica afectados | | | | | | | |
| Ref. Int.: 2018/GG/06/293 Normativa: Ley 1/2018, de 30 de enero de 2018, | 0,00 | 0,00 | 40.000,00 | 40.000,00 | 0,00 | | |
| Expdte.: ARDACEA2018 - Convenio Consejería Salud ARDACEA 2018 Finalidad: Puesta en marcha dependencias asociacion | | | | | | | |
| Ref. Int.: 2018/GG/06/590 Normativa: Convenio Marco de Colaboración | 0,00 | 0,00 | 18.113,00 | 18.113,00 | 0,00 | | |
| Expdte.: ADENDA 2018 ADICCIONES ARNEDO - Adenda 2018 al Convenio Marco de Colaboración con el Ayto de ARNEDO adicciones Finalidad: Sensibilización, prevencion y atención | | | | | | | |
| Ref. Int.: 2018/GG/06/591 Normativa: Convenio Marco de Colaboración | 0,00 | 0,00 | 19.633,00 | 19.633,00 | 0,00 | | |
| Expdte.: ADENDA 2018 ADICCIONES HARO - Adenda 2018 al convenio marco de colaboración con el Ayto de HARO (adicciones) Finalidad: Sensibilización, prevención y atención | | | | | | | |
| Ref. Int.: 2018/GG/06/592 Normativa: Convenio Marco | 0,00 | 0,00 | 16.864,00 | 16.864,00 | 0,00 | | |
| Expdte.: ADENDA 2018 ADICCIONES ALFARO - Adenda 2018 al Convenio Marco de colaboración con el Ayto de ALFARO (adicciones) Finalidad: Sensibilización, prevención y atención | | | | | | | |
| Ref. Int.: 2018/GG/06/594 Normativa: Convenio Marco de Colaboración | 0,00 | 0,00 | 2.633,00 | 2.633,00 | 0,00 | | |
| Expdte.: ADENDA 2018 ADICCIONES RINCÓN - Adenda 2018 al Convenio M. de Colaboración con Ayto RINCON DE SOTO (adicciones) Finalidad: Sensibilización, prevención y atención. | | | | | | | |
| Ref. Int.: 2018/GG/06/600 Normativa: Convenio Marco de Colaboración | 0,00 | 0,00 | 18.543,00 | 18.543,00 | 0,00 | | |
| Expdte.: ADENDA 18 ADICCIONES CALAHORRA - Adenda 2018 al Convenio Marco de colaboración con el Ayto CALAHORRA (adicciones) Finalidad: Sensibilización, prevención y atención. | | | | | | | |
| Ref. Int.: 2018/GG/06/926 Normativa: CONVENIO DE COLABORACIÓN | 0,00 | 0,00 | 25.900,00 | 25.900,00 | 0,00 | | |
| Expdte.: PROYECTO-HOMBRE CÁRCEL LOGROÑO - Convenio Fundación Centro de Solidaridad para módulo centro penitenciario Finalidad: Sensibilización, prevención y atención | | | | | | | |
| Ref. Int.: 2018/GG/06/1067 Normativa: Orden 4/2015, de 1 de abril Consejería S | 0,00 | 0,00 | 12.020,24 | 12.020,24 | 0,00 | | |
| Expdte.: AYUDHEMOFILIA2018 - Convocatoria ayuda social a personas con hemofilia y otras coagulopatías congéni Finalidad: Personas con hemofilia y otras coagulopa | | | | | | | |



Información a fecha: 31/12/2018

Unidad monetaria: Euros

| | Saldo Inicial Pdte. Liquidar Incorporado | Saldo Inicial Pdte. Liquidar No Incorporado | Concedido en el Ejercicio | Liquidado en el Ejercicio | Total Concedido Pdte. de Liquidar | Causa Reintegro | Importe Reintegro |
|--|--|---|------------------------------|------------------------------|---|--------------------|----------------------|
| Ref. Int.: 2018/GG/08/1 Normativa: Orden 37/2005, 21-11-2005 (gastos corr) | 0,00 | 0,00 | 93.289,88 | 89.208,48 | 4.081,40 | | |
| Expdte.: SUBBedu.AYUNT.obrasc.publicos - Orden 37/2005, Subv. Munic. La Rioja cooperación obras centros docentes públicos Finalidad: Promoción educativa | | | | | | | |
| Ref. Int.: 2018/GG/08/36 Normativa: Orden 3/2007 | 0,00 | 0,00 | 17.350,36 | 17.350,36 | 0,00 | | |
| Expdte.: SUBVedu Prom.educativa AMPAS - Subvenciones a Asociaciones de Padres y Madres de Alumnos Finalidad: Promoción participación comunidad educat | | | | | | | |
| Ref. Int.: 2018/GG/08/55 Normativa: Orden 8/2016, de 29 de junio | 0,00 | 0,00 | 854.692,38 | 842.214,20 | 12.478,18 | | |
| Expdte.: SUBVempleCONTRADESEM>30 - Convocatoria ayudas contratación Trabajadores Desempleados mayores de 30 años Finalidad: Fomento Contratación Desempl. > 30 años | | | | | | | |
| Ref. Int.: 2018/GG/08/56 Normativa: Orden 9/2016, de 29 de junio | 0,00 | 0,00 | 409.115,76 | 399.267,25 | 9.848,51 | | |
| Expdte.: SUBVempleCONTRADESEM<30 - Convocatoria ayudas contratación Trabajadores Desempleados menores de 30 años Finalidad: Fomento Contratación Desempl. < 30 | | | | | | | |
| Ref. Int.: 2018/GG/08/57 Normativa: Orden 3/2007, de 7 de febrero | 0,00 | 0,00 | 1.248,06 | 1.248,06 | 0,00 | | |
| Expdte.: SUBVeduASOC.ALUMNOS2017/2018 - Subvenciones a Asociaciones de Alumnos 2017/2018 Finalidad: Promoción participación comunidad educat | | | | | | | |
| Ref. Int.: 2018/GG/08/58 Normativa: Orden 3/2007, de 7 de febrero | 0,00 | 0,00 | 827,20 | 827,20 | 0,00 | | |
| Expdte.: SUBVeduC.CONCER/TINERA.EDUCAT - Subvenciones a Centros Docentes Privados Concertados para Itinerarios Educativos Finalidad: Promoción participación comunidad educat | | | | | | | |
| Ref. Int.: 2018/GG/08/64 Normativa: Convenio y decreto 14/2006 | 0,00 | 0,00 | 159.450,00 | 157.183,35 | 2.266,65 | | |
| Expdte.: CONVeduAUXILICONVER/Fulbright - Auxiliares de Conversación Comisión Fulbright Finalidad: Aux. de conversacion proyecto bilingüe | | | | | | | |
| Ref. Int.: 2018/GG/08/71 Normativa: Orden 22/2005 de 3 de junio, modif | 0,00 | 0,00 | 38.155,00 | 38.155,00 | 0,00 | | |
| Expdte.: SUBVedu LibrosTextos Gratuidad - Convocatoria 2ª ayudas libros texto, curso 2017/2018 Finalidad: Medidas compensatorias desigualdad | | | | | | | |
| Ref. Int.: 2018/GG/08/72 Normativa: Orden 17/2012 de 16 de noviembre | 0,00 | 0,00 | 644.733,00 | 644.733,00 | 0,00 | | |
| Expdte.: SUBVedu Mant.EIPC-CEIPC AYUNT - Subvenciones Aytos y ent sin ánimo lucro mantenimiento EIPC y CEIPC Curso 17/18 Finalidad: Promoción educativa | | | | | | | |
| Ref. Int.: 2018/GG/08/73 Normativa: Orden 17/2012 de 16 de noviembre | 0,00 | 0,00 | 26.400,00 | 26.400,00 | 0,00 | | |
| Expdte.: SUBV.edur Mant.EIPC-CEIPC ENT. - Subvenciones Aytos y ent sin ánimo lucro mantenimiento EIPC y CEIPC Curso 17/18 Finalidad: Promoción educativa | | | | | | | |
| Ref. Int.: 2018/GG/08/95 Normativa: ORDEN 11/2013, DE 18 DE ABRIL | 0,00 | 0,00 | 18.000,00 | 18.000,00 | 0,00 | | |
| Expdte.: SUBVedu Premios Excelen. Univ. - Convocatoria PREMIOS A LA EXCELENCIA ACADÉMICA 2016/17 Finalidad: INCENTIVAR REND. ACADÉM. EXCELENCIA | | | | | | | |
| Ref. Int.: 2018/GG/08/103 Normativa: Orden 3/2007, de 7 de febrero | 0,00 | 0,00 | 26.821,46 | 26.821,46 | 0,00 | | |
| Expdte.: SUBBeduAYUNTAesc.munic2017/2018 - Subvenciones a Ayuntamientos para Escuelas Municipales de Música 2017/18 Finalidad: Promoción enseñanzas música y danza | | | | | | | |
| Ref. Int.: 2018/GG/08/104 Normativa: Orden 3/2007, de 7 de febrero | 0,00 | 0,00 | 26.307,27 | 26.307,27 | 0,00 | | |
| Expdte.: SUBBeduONGactiv.educ.2017/2018 - Subv.ONG Actividades Educativas 2017/18 Finalidad: Actividades formativas no regladas | | | | | | | |



Información a fecha: 31/12/2018

Unidad monetaria: Euros


| | Saldo Inicial Pdte. Liquidar Incorporado | Saldo Inicial Pdte. Liquidar No Incorporado | Concedido en el Ejercicio | Liquidado en el Ejercicio | Total Concedido Pdte. de Liquidar | Causa Reintegro | Importe Reintegro |
|--|--|---|------------------------------|------------------------------|---|--------------------|----------------------|
| Ref. Int.: 2018/GG/08/198 Normativa: Ley 1/2018, de 30 de enero, Anexo III | 0,00 | 0,00 | 28.688,00 | 28.688,00 | 0,00 | | |
| Expdte.: CONVeduUR.aten.alum/altascapac - Conv. UR Atención Eductv a alumnos con altas capacidades intelectuales Finalidad: Aten. Educ a alumnos con altas capacidad | | | | | | | |
| Ref. Int.: 2018/GG/08/224 Normativa: Orden 11/2009, 10 de marzo | 0,00 | 0,00 | 124.768,00 | 124.768,00 | 0,00 | | |
| Expdte.: SUBBeduAYUN/ENTID.educ.adultos - Subv. Aytos y Entidades Act. Educación Personas Adultas 2017/2018 Finalidad: Fomento educación personas adultas | | | | | | | |
| Ref. Int.: 2018/GG/08/343 Normativa: Orden 8/2017, de 7 de junio (BOR 16/06) | 0,00 | 0,00 | 244.989,00 | 244.989,00 | 0,00 | | |
| Expdte.: SUBVeduEMPRESAS/FPdual - Subvenciones a empresas colaboradoras FP Dual 2017/2018 Finalidad: Fomento de la FP Dual | | | | | | | |
| Ref. Int.: 2018/GG/08/344 Normativa: Convenio y LPGCAR 2018 | 0,00 | 0,00 | 616.904,04 | 616.904,04 | 0,00 | | |
| Expdte.: CONVeduURprogra.investiga/2018 - Convenio CAR/UR Financiación de Programas de Investigación de la UR Finalidad: Capt. talento, becas predoct. y postdoc | | | | | | | |
| Ref. Int.: 2018/GG/08/482 Normativa: Orden 14/2016, de 24 de octubre | 0,00 | 0,00 | 43.257,21 | 43.257,21 | 0,00 | | |
| Expdte.: SUBVempl ACELERADORESEMPL. - PROYECTOS ACELERADORES DE EMPLEO Finalidad: Fomento del empleo | | | | | | | |
| Ref. Int.: 2018/GG/08/487 Normativa: Convneio y Anexo III LPGCAR | 0,00 | 0,00 | 89.385,00 | 89.385,00 | 0,00 | | |
| Expdte.: CONVedu Act.Congr.Planmej. UR - Convenio CAR/UR Actividades, Congresos, Plan de Mejora y Otros curso 2017-2018 Finalidad: Financiar actividades, congresos, Plan M | | | | | | | |
| Ref. Int.: 2018/GG/08/496 Normativa: Convenio y Anexo III LPGCAR 2018 | 0,00 | 0,00 | 107.044,85 | 107.044,85 | 0,00 | | |
| Expdte.: CONVEduUR.Erasmus+/Bilate.ext - Convenio CAR/UR Erasmus + Finalidad: Movilidad estudiantes UR | | | | | | | |
| Ref. Int.: 2018/GG/08/632 Normativa: Orden 2/2016, de 9 de marzo | 0,00 | 0,00 | 3.047,01 | 3.047,01 | 0,00 | | |
| Expdte.: SUBVedu estancias formativ. FP - Subvenciones a Profesores de FP para Estancias Formativas en Empresas. Año 2018 Finalidad: Adecuación de la Formación Profesional | | | | | | | |
| Ref. Int.: 2018/GG/08/653 Normativa: Anexo III Ley 1/2018 y Decreto 14/2006 | 0,00 | 0,00 | 6.000,00 | 6.000,00 | 0,00 | | |
| Expdte.: CONVeduASOC.CAMISANT.2017/2018 - Convenio CAR-Asoc Riojana Amigos Camino Santiago participación alumnos ESO 17/18 Finalidad: Particip. experiencia Camino en ESO | | | | | | | |
| Ref. Int.: 2018/GG/08/668 Normativa: Ley 1/2018 (Anexo III) | 0,00 | 0,00 | 22.500,00 | 22.500,00 | 0,00 | | |
| Expdte.: CONVedu FPDual FER - Convenio CAR-FER para proyectos de FP Dual año 2018 Finalidad: Fomento de la FP Dual | | | | | | | |
| Ref. Int.: 2018/GG/08/678 Normativa: Orden 8/2012 de 9 de julio | 0,00 | 0,00 | 542.940,00 | 542.940,00 | 0,00 | | |
| Expdte.: SUBBedu comedor ALUMNOSnotransp - Ayudas comedor escolar alumnos no transportados Curso 18/19 Finalidad: Medidas compensatorias desigualdad | | | | | | | |
| Ref. Int.: 2018/GG/08/721 Normativa: Orden 1/2007, 18 enero | 0,00 | 0,00 | 1.224,50 | 1.224,50 | 0,00 | | |
| Expdte.: SUBBeduPREMIOBACHILLE.2017/2018 - Premios Extraordinarios Bachillerato 2017/2018 Finalidad: Fomentar la excelencia educativa | | | | | | | |
| Ref. Int.: 2018/GG/08/741 Normativa: Orden 7/2014, de 17 de junio | 0,00 | 0,00 | 1.734,72 | 1.734,72 | 0,00 | | |
| Expdte.: SUBVedu PremiosExtraordin. ESO - Premios Extraordinarios de Educación Secundaria Obligatoria 2017/18 Finalidad: Fomentar la excelencia educativa | | | | | | | |



Información a fecha: 31/12/2018

Unidad monetaria: Euros

| | Saldo Inicial Pdte. Liquidar Incorporado | Saldo Inicial Pdte. Liquidar No Incorporado | Concedido en el Ejercicio | Liquidado en el Ejercicio | Total Concedido Pdte. de Liquidar | Causa Reintegro | Importe Reintegro |
|---|--|---|------------------------------|------------------------------|---|--------------------|----------------------|
| Ref. Int.: 2018/GG/08/810 Normativa: ORDEN 10/2017, de 5 de octubre | 0,00 | 0,00 | 19.968,00 | 19.968,00 | 0,00 | | |
| Expdte.: SUBVedu Erasmus ESDIR - Convocatoria ayudas Programa Erasmus+ ESDIR 2017-2018 Finalidad: Financiación movilidad estudiantes ESDIR | | | | | | | |
| Ref. Int.: 2018/GG/08/811 Normativa: Orden 32/2007, de 26 de julio | 0,00 | 0,00 | 4.693,86 | 4.693,86 | 0,00 | | |
| Expdte.: SUBVedu PremiosExtr. FP - Premios Extraordinarios de Formación Profesional 2017/2018 Finalidad: Fomentar la excelencia educativa | | | | | | | |
| Ref. Int.: 2018/GG/08/858 Normativa: Orden 10/2016, de 27 de julio | 0,00 | 0,00 | 40.733,33 | 40.733,33 | 0,00 | | |
| Expdte.: SUBempleACCI.ORIENTAEMPLO - SUBVENCIONES PARA ACCIONES ORIENTACIÓN EMPLEO Y ASISTENCIA AUTOEMPLO Finalidad: Promoción del Empleo | | | | | | | |
| Ref. Int.: 2018/GG/08/957 Normativa: LPGCAR 2018 | 0,00 | 0,00 | 20.000,00 | 20.000,00 | 0,00 | | |
| Expdte.: CONVeduUR/compens.alumnodiscap - Convenio CAR-UR compensacion matricula alumnos discapacitados 2018/19 Finalidad: Apoyo discapacitados | | | | | | | |
| Ref. Int.: 2018/GG/08/958 Normativa: ANEXO III LPGCAR 2018 | 0,00 | 0,00 | 20.000,00 | 20.000,00 | 0,00 | | |
| Expdte.: CONVeduFUNDA.DIALNETdivultaci - Convenio CAR/FUNDACIÓN DIALNET DE LA UR PARA LA DIVULGACIÓN DE DIALNET Finalidad: Divulgar Dialnet | | | | | | | |
| Ref. Int.: 2018/GG/08/1005 Normativa: . | 0,00 | 0,00 | 17.845,11 | 17.845,11 | 0,00 | | |
| Expdte.: SUBVedu Ayudas sociales UR - Convocatoria Ayudas sociales de permanencia en la UR curso 2017-2018 Finalidad: financiar 3º y 4º matriculas | | | | | | | |
| Ref. Int.: 2018/GG/08/1100 Normativa: LPGCAR 1/2018, de 30 de enero | 0,00 | 0,00 | 48.035,47 | 48.035,47 | 0,00 | | |
| Expdte.: SUBVedu compensmatr. becarios - Compensación por la exención de matrícula de los becarios del curso 2017-2018 Finalidad: Compensar a la UR la exención matrícula | | | | | | | |
| Ref. Int.: 2018/GG/08/1164 Normativa: Orden EDU/39/2018, de 20 de junio | 0,00 | 0,00 | 1.159.215,00 | 1.159.215,00 | 0,00 | | |
| Expdte.: SUBVedu Ayudaslibrotexto - Ayudas adquisición libros de texto. Curso 2018/2019 Finalidad: Medidas compensatorias de desigualdad | | | | | | | |
| Ref. Int.: 2018/GG/08/1303 Normativa: Ministerio de Educacion / CAR | 0,00 | 0,00 | 174.299,76 | 170.536,21 | 3.763,55 | | |
| Expdte.: SUBBeduAUXI.CONVER2018/2019 - Programa de mejora de aprendizaje de lenguas extranjeras Finalidad: Ayudas de auxiliares de conversación | | | | | | | |
| Ref. Int.: 2018/GG/08/1393 Normativa: Orden 24/2009, de 11 de mayo | 0,00 | 0,00 | 0,00 | 0,00 | 0,00 | | |
| Expdte.: SUBVempl Accform. GarantíaJuve - CONVOCATORIA ACCIONES FORMATIVAS GARANTÍA JUVENIL MODALIDAD 3 PROGRAMA 2 Finalidad: ITINERARIOS DE INSERCIÓN PARA JÓVENES | | | | | | | |
| Ref. Int.: 2018/GG/08/1503 Normativa: Orden 30/10/2006 | 0,00 | 0,00 | 150.000,00 | 150.000,00 | 0,00 | | |
| Expdte.: SUBVempl Costes Laborales CEE - Ayudas Costes Laborales y SS contra.indef. trabaj. Unidades Apoyo AP Centros EE Finalidad: Fomento Empleo Trabajadores Discapacidad | | | | | | | |
| Ref. Int.: 2018/GG/08/1606 Normativa: ORDEN 11/2010, DE 10 DE AGOSTO | 0,00 | 0,00 | 27.497,86 | 13.497,86 | 14.000,00 | | |
| Expdte.: SUBempleoAPEL 2018 - SUBVENCIONES CONTRATACIÓN AGENTES DE PROMOCIÓN DE EMPLEO LOCAL.-APEL 2018.- Finalidad: FOMENTO DEL DESARROLLO LOCAL | | | | | | | |
| Ref. Int.: 2018/GG/08/1654 Normativa: LPGCAR 2018 | 0,00 | 0,00 | 45.316,30 | 45.316,30 | 0,00 | | |
| Expdte.: CONVeduUR.periotransi.integra - CONVENIO CAR/UR FIN PERIODO TRANSITORIO DEL PROCESO DE INTEGRACIÓN Finalidad: financiar el periodo transitorio 2018 | | | | | | | |



Información a fecha: 31/12/2018

Unidad monetaria: Euros


| | Saldo Inicial Pdte. Liquidar Incorporado | Saldo Inicial Pdte. Liquidar No Incorporado | Concedido en el Ejercicio | Liquidado en el Ejercicio | Total Concedido Pdte. de Liquidar | Causa Reintegro | Importe Reintegro |
|--|--|---|------------------------------|------------------------------|---|--------------------|----------------------|
| Ref. Int.: 2018/GG/08/1655 Normativa: Orden 1/2016, de 29 de febrero. | 0,00 | 0,00 | 66.346,79 | 66.346,79 | 0,00 | | |
| Expdte.: SUBVedu transporte escolar - Ayudas individualizadas de transporte escolar. Curso 2018/2019 Finalidad: Compensatoria | | | | | | | |
| Ref. Int.: 2018/GG/08/1695 Normativa: Orden EDU741/2018, de 25 de junio | 0,00 | 0,00 | 8.648,80 | 8.648,80 | 0,00 | | |
| Expdte.: SUBeduAYUDApermaextra.primerCI - Ayudas permanencia extra primer ciclo de infantil Finalidad: Ayudas permanencia extra primer ciclo EI | | | | | | | |
| Ref. Int.: 2018/GG/08/1830 Normativa: Orden 5/2017, de 25 de abril | 0,00 | 0,00 | 0,00 | 0,00 | 0,00 | | |
| Expdte.: SUBVempl Acc. Formación desemp - Ayudas y becas trabajadores desempleados participación acciones formación 19/20 Finalidad: Formación para el empleo | | | | | | | |
| Ref. Int.: 2018/GG/08/1840 Normativa: Orden 32/2010, de 26 de octubre | 0,00 | 0,00 | 176.288,40 | 176.288,40 | 0,00 | | |
| Expdte.: SUBeduGASTOSBACHILL.concertado - Subvención Cofinanciación de Gastos Corrientes de Bachillerato. Curso 2018/19. Finalidad: Promoción educativa | | | | | | | |
| Ref. Int.: 2018/GG/08/1885 Normativa: Ley 1/2018, de 30 enero, PGCAR | 0,00 | 0,00 | 1.329.010,00 | 1.329.010,00 | 0,00 | | |
| Expdte.: SUBVedu Plan Incentivos UR - Plan Incentivos UR Finalidad: Incentivos económicos profesorado UR | | | | | | | |
| Ref. Int.: 2018/GG/08/1945 Normativa: Orden 8/2012 de 9 de julio | 0,00 | 0,00 | 132.019,61 | 132.019,61 | 0,00 | | |
| Expdte.: Ayudas comedor alumnos transportados curso 2018/2019 Finalidad: Medidas compensatorias de desigualdad | | | | | | | |
| Ref. Int.: 2018/GG/08/2011 Normativa: Orden 2/2013, de 22 de enero | 0,00 | 0,00 | 0,00 | 0,00 | 0,00 | | |
| Expdte.: SUBVedu MovilEstudUni. - AYUDAS COMPLEMENTARIAS MOVILIDAD ESTUDIOS UNIVERSITARIOS: CURSO 2018-2019 Finalidad: Movilidad estudios universitarios | | | | | | | |
| Ref. Int.: 2018/GG/08/2055 Normativa: Anexo III Ley 1/2018 y Decreto 14/2006 | 0,00 | 0,00 | 2.255,00 | 2.255,00 | 0,00 | | |
| Expdte.: CONVeduFAPA.ActiForma/2018 - Convenio CAR-FAPA. Finalidad: Actividades formativas familias 2018 | | | | | | | |
| Ref. Int.: 2018/GG/08/2056 Normativa: Ley 1/2018 (Anexo III) y Decreto 14/2006 | 0,00 | 0,00 | 4.630,00 | 4.630,00 | 0,00 | | |
| Expdte.: CONVeduASOCIAC.PLUSULTRA - Convenio CAR-Asociación Amigos del Plus Ultra Finalidad: Educación de Adultos | | | | | | | |
| Ref. Int.: 2018/GG/08/2066 Normativa: Decreto 14/2006 y Convenio de 23/12/2013 | 0,00 | 0,00 | 30.000,00 | 30.000,00 | 0,00 | | |
| Expdte.: EDUAdendaConv. FERE 2018 - Adenda Convenio FERE 2018 Finalidad: Actividades participación educativa | | | | | | | |
| Ref. Int.: 2018/GG/08/2112 Normativa: Orden 8/2016, de 29 de junio | 0,00 | 0,00 | 0,00 | 0,00 | 0,00 | | |
| Expdte.: SUBempleCONTRA.DESEM+30AÑOS - Convocatoria ayudas contratación Trabajadores Desempleados mayores de 30 años Finalidad: Fomento Contratación Desempl. > 30 años | | | | | | | |
| Ref. Int.: 2018/GG/08/2113 Normativa: Orden 9/2016, de 29 de junio | 0,00 | 0,00 | 0,00 | 0,00 | 0,00 | | |
| Expdte.: SUBempleCONTRA.DESEM-30años - Convocatoria ayudas contratación Trabajadores Desempleados menores de 30 años Finalidad: Fomento Contratación Desempl. < 30 años | | | | | | | |
| Ref. Int.: 2018/GG/08/2140 Normativa: Orden 31/2006 | 0,00 | 0,00 | 0,00 | 0,00 | 0,00 | | |
| Expdte.: SUBVedu Acogidamatinal AMPAS - Subvenciones AMPAS Sv. Acogida Matinal 2018/2019. Convocatoria Finalidad: Promoción Participación Educativa | | | | | | | |




Información a fecha: 31/12/2018

Unidad monetaria: Euros

| | Saldo Inicial Pdte. Liquidar Incorporado | Saldo Inicial Pdte. Liquidar No Incorporado | Concedido en el Ejercicio | Liquidado en el Ejercicio | Total Concedido Pdte. de Liquidar | Causa Reintegro | Importe Reintegro |
|---|--|---|------------------------------|------------------------------|---|--------------------|----------------------|
| Ref. Int.: 2018/GG/08/2141 Normativa: Orden 3/2007, de 7 de febrero | 0,00 | 0,00 | 0,00 | 0,00 | 0,00 | | |
| Expdte.: SUBVedu Activ.formativas AMPAS - Subvenciones a AMPAS Actividades Formativas 2018/2019 Finalidad: Promoción participación comunidad educat | | | | | | | |
| Ref. Int.: 2018/GG/08/2161 Normativa: ORDEN 11/2010, DE 10 DE AGOSTO | 0,00 | 0,00 | 0,00 | 0,00 | 0,00 | | |
| Expdte.: SUBVedu Agentesempleolocal - SUBV.CONTRATACIÓN AGENTES DE PROMOCIÓN DE EMPLEO LOCAL(APEL 2019) Finalidad: FOMENTO DEL DESARROLLO LOCAL | | | | | | | |
| Ref. Int.: 2018/GG/08/2195 Normativa: ORDEN 24/2009, DE 11 DE MAYO | 0,00 | 0,00 | 0,00 | 0,00 | 0,00 | | |
| Expdte.: SUBempleACCIO.FORMATI/MOD2PRO1 - CONV. ACCIONES FORMATIVAS COMPROMISO CONTRATACIÓN MOD. 2 PROG. 1 Finalidad: ACCIONES FORMATIVAS PARA DESEMPLEADOS | | | | | | | |
| Ref. Int.: 2018/GG/08/2266 Normativa: Orden 10/2016, de 27 de julio | 0,00 | 0,00 | 0,00 | 0,00 | 0,00 | | |
| Expdte.: SUBVempl Orientempl. autoempl - SUBVENCIONES ACCIONES ORIENTACIÓN EMPLEO Y ASISTENCIA AUTOEMPLEO Finalidad: Promoción del empleo | | | | | | | |
| Ref. Int.: 2018/GG/08/2267 Normativa: Orden 14/2016, de 24 de octubre | 0,00 | 0,00 | 0,00 | 0,00 | 0,00 | | |
| Expdte.: SUBVempl Aceleradores Empleo - PROYECTOS ACELERADORES DE EMPLEO Finalidad: Fomento del empleo | | | | | | | |
| Ref. Int.: 2018/GG/08/2471 Normativa: art 34Ley 1/2018, de 30 de enero, LPGCAR | 0,00 | 0,00 | 409.044,00 | 409.044,00 | 0,00 | | |
| Expdte.: Incremento retributivo personal UR Finalidad: Financiar incremento retributivo UR | | | | | | | |
| Ref. Int.: 2018/GG/09/46 Normativa: CONVENIO AUTOBUSES JIMÉNEZ, S.L. | 0,00 | 0,00 | 2.170,57 | 2.170,57 | 0,00 | | |
| Expdte.: CONVtransp AD11 SORIA-CALHORRA - SPRTV SORIA-CALAHORRA CON HIJUELAS (VAC-227) Finalidad: COMPENSAR DEFICIT EXPLOTACIÓN SERVICIO | | | | | | | |
| Ref. Int.: 2018/GG/09/47 Normativa: ORDEN 2/2013, DE 11 DE ABRIL | 0,00 | 0,00 | 3.810,94 | 3.810,94 | 0,00 | | |
| Expdte.: CONVvivi IRVI-ARREND ESPECIAL - CONVENIO CON IRVI GESTION DE AYUDAS ARRENDAMIENTOS ESPECIALES Finalidad: AYUDAS ARRENDAMIENTOS ESPECIALES | | | | | | | |
| Ref. Int.: 2018/GG/09/74 Normativa: CONVENIO JOSE ALBERTO LALLANA TOBALINA | 0,00 | 0,00 | 42.084,37 | 42.084,37 | 0,00 | | |
| Expdte.: CONVtrans AD7 NÁJE-HARO VLR105 - ADENDA Nº 7 SPRTV NAJERA-HARO (VLR-105) Finalidad: COMPENSAR DÉFICIT EXPLOTACION SERVICIO | | | | | | | |
| Ref. Int.: 2018/GG/09/75 Normativa: CONVENIO JOSÉ ALBERTO LALLANA TOBALINA | 0,00 | 0,00 | 46.387,32 | 46.387,32 | 0,00 | | |
| Expdte.: CONVtrns AD7 S. M. YÉCORA-HARO - ADENDA Nº 7 SPRTV SAN MILLAN DE YÉCORA-HARO (VLR-106) Finalidad: COMPENSAR DÉFICIT EXPLOTACIÓN SERVICIO | | | | | | | |
| Ref. Int.: 2018/GG/09/90 Normativa: CONVENIO AUTOMOVILES DEL RIO ALHAMA, SA. | 0,00 | 0,00 | 115.247,92 | 115.247,92 | 0,00 | | |
| Expdte.: CONVtransp AD.7 CORNAGO-ALFARO - ADENDA Nº 7 SPRTV CORNAGO-ALFARO (VLR-112) Finalidad: COMPENSAR DEFICIT DE EXPLOTACION SERVICI | | | | | | | |
| Ref. Int.: 2018/GG/09/91 Normativa: ORDEN 8/2014, DE 19-11-2014 | 0,00 | 0,00 | 172.450,73 | 172.450,73 | 0,00 | | |
| Expdte.: SUBVpl PROTOCOLARIAS E.LOCALES - CONVOCATORIA 2018 SUBVENCIÓN ATENCIONES PROTOCOLARIAS E.L. Finalidad: INDEMNIZ. Y GTOS REPRESENTACIÓN | | | | | | | |
| Ref. Int.: 2018/GG/09/98 Normativa: Orden 5/2012, de 12 de julio. | 0,00 | 0,00 | 79.608,50 | 79.608,50 | 0,00 | | |
| Expdte.: SUBVtransp Dto. Mayores 65 año - Subvención descuentos carné transporte personas mayores 65 años Finalidad: Compensar a las empresas concesionarias | | | | | | | |




| | Saldo Inicial Pdte. Liquidar Incorporado | Saldo Inicial Pdte. Liquidar No Incorporado | Concedido en el Ejercicio | Liquidado en el Ejercicio | Total Concedido Pdte. de Liquidar | Causa Reintegro | Importe Reintegro |
|---|--|---|---------------------------|---------------------------|-----------------------------------|-----------------|-------------------|
| Ref. Int.: 2018/GG/09/123 Normativa: Orden 4/20013, de 8 de mayo | 0,00 | 0,00 | 413.568,30 | 413.568,30 | 0,00 | | |
| Expdte.: SUBVpl Costes Secretaria Manc - Subvención a Agrupaciones y Mancomunidades de Municipios Finalidad: financiar costes de Secretaria, año 2018 | | | | | | | |
| Ref. Int.: 2018/GG/09/204 Normativa: Orden 1/2017, de 7 de marzo | 0,00 | 0,00 | 9.600,00 | 9.600,00 | 0,00 | | |
| Expdte.: SUBVpl PEQUEÑOS MUNICIPIOS - Subvención a pequeños municipios, año 2018 Finalidad: Financiación inversiones pequeños munic | | | | | | | |
| Ref. Int.: 2018/GG/09/274 Normativa: CONVENIO NEX CONTINENTAL HOLDINGS, SLU | 0,00 | 0,00 | 11.425,68 | 11.425,68 | 0,00 | | |
| Expdte.: Adenda Núm. 5 COMPENSAR DEFICI - ADENDA Nº 5 SPRTV BURGOS-POZA DE LA SAL-FRIAS-BRIVIESCA Y LOGR (VAC-067) Finalidad: COMPENSAR DEFICIT EXPLOTACION SERVICIO | | | | | | | |
| Ref. Int.: 2018/GG/09/386 Normativa: Convenio de Cooperación | 0,00 | 0,00 | 30.000,00 | 30.000,00 | 0,00 | | |
| Expdte.: CONVpl Fed. Riojana Municipios - Convenio de Cooperación con la Federación Riojana de Municipios Finalidad: Financiación Federación Riojana de Munic | | | | | | | |
| Ref. Int.: 2018/GG/09/572 Normativa: CONVENIO LOGROZA, SL | 0,00 | 0,00 | 34.529,86 | 34.529,86 | 0,00 | | |
| Expdte.: CONV AD5 LO-LAGUNA C. VLR-101 - ADENDA Nº 5 SPRTV LOGROÑO-LAGUNA DE CAMEROS (VLR-101) Finalidad: COMPENSAR DÉFICIT EXPLOTACION SERVICIO | | | | | | | |
| Ref. Int.: 2018/GG/09/573 Normativa: CONVENIO AUTOBUSES JIMÉNEZ, S.L. | 0,00 | 0,00 | 45.418,59 | 45.418,59 | 0,00 | | |
| Expdte.: CONV AD7 LO-ROBRES C. VLR-102 - ADENDA Nº7 SPRTV LOGROÑO-ROBRES DEL CASTILLO (VLR-102) Finalidad: COMPENSAR DÉFICIT EXPLOTACION | | | | | | | |
| Ref. Int.: 2018/GG/09/575 Normativa: CONVENIO AUTOBUSES JIMENEZ, S.L | 0,00 | 0,00 | 45.201,72 | 45.201,72 | 0,00 | | |
| Expdte.: CONVAD7 AGUILAR-ARNEDO VLR-114 - ADENDA Nº 7 SPRTV AGUILAR DEL RIO ALHAMA--ARNEDO (VLR-114) Finalidad: COMPENSAR DÉFICIT EXPLOTACIÓN SERVICIO | | | | | | | |
| Ref. Int.: 2018/GG/09/576 Normativa: CONVENIO AUTOBUSES JIMÉNEZ, S.L. | 0,00 | 0,00 | 28.660,69 | 28.660,69 | 0,00 | | |
| Expdte.: CONV AD4 LOGROÑO-OCÓN VLR-104 - ADENDA Nº 4 SPRTV LOGROÑO-LAVILLA DE OCON (VLR-104) Finalidad: COMPENSAR DÉFICIT EXPLOTACIÓN SERVICIO | | | | | | | |
| Ref. Int.: 2018/GG/09/613 Normativa: CONVENIO RIOJANA DE AUTOCARES, SA | 0,00 | 0,00 | 251.702,33 | 251.702,33 | 0,00 | | |
| Expdte.: CONV AD6 LO-NÁJERA VLR-109 - ADENDA Nº 6 SPRTV LOGROÑO-NAJERA (VLR-109) Finalidad: COMPENSAR DÉFICIT EXPLOTACIÓN SERVICIO | | | | | | | |
| Ref. Int.: 2018/GG/09/614 Normativa: CONVENIO RIOJANA DE AUTOCARES, SA | 0,00 | 0,00 | 105.046,14 | 105.046,14 | 0,00 | | |
| Expdte.: CONV AD7 LO-CANALES S. VLR-110 - ADENDA Nº 7 SPRTV LOGROÑO-CANALES DE LA SIERRA (VLR-110) Finalidad: COMPENSAR DÉFICIT DE EXPLOTACION | | | | | | | |
| Ref. Int.: 2018/GG/09/883 Normativa: Orden 2/2007, de 8 de octubre | 0,00 | 0,00 | 24.765,04 | 24.765,04 | 0,00 | | |
| Expdte.: SUBVtransp. Formación y promoc - Subv.act.2018 formación, promoción y difusión en materia de transportes Finalidad: Subvencionar actividades transportes | | | | | | | |
| Ref. Int.: 2018/GG/09/960 Normativa: ORDEN FOM/40/2018, DE 20 DE JUNIO | 0,00 | 0,00 | 2.649,62 | 2.649,62 | 0,00 | | |
| Expdte.: SUBVvivi CURSOS COLEGIOS PROFE - ORDEN AYUDAS CURSOS FORMACION COLEGIOS PROFESIONALES Finalidad: AYUDAS CURSOS EN MATERIA DE VIVIENDA | | | | | | | |
| Ref. Int.: 2018/GG/09/1119 Normativa: CONVENIO LA UNIÓN ALAVESA, S.L. | 0,00 | 0,00 | 94.565,87 | 94.565,87 | 0,00 | | |
| Expdte.: CONV.transp AD6 HARO-BELORADO - ADENDA Nº 6 SPRTV HARO-BELORADO (VLR-111) Finalidad: COMPENSAR DÉFICIT EXPLOTACIÓN SERVICIO | | | | | | | |



Información a fecha: 31/12/2018

Unidad monetaria: Euros


| | Saldo Inicial Pdte. Liquidar Incorporado | Saldo Inicial Pdte. Liquidar No Incorporado | Concedido en el Ejercicio | Liquidado en el Ejercicio | Total Concedido Pdte. de Liquidar | Causa Reintegro | Importe Reintegro |
|--|--|---|------------------------------|------------------------------|---|--------------------|----------------------|
| Ref. Int.: 2018/GG/09/1120 Normativa: CONVENIO LOGROZA, S.L. | 0,00 | 0,00 | 50.372,55 | 50.372,55 | 0,00 | | |
| Expdte.: CONV.transp LO-ESTOLLO VLR 108 - ADENDA Nº 7 SPRTV LOGROÑO-ESTOLLO (VLR-108) Finalidad: COMPENSAR DÉFICIT EXPLOTACIÓN SERVICIO | | | | | | | |
| Ref. Int.: 2018/GG/09/1231 Normativa: Convenio de Cooperación | 0,00 | 0,00 | 43.000,00 | 43.000,00 | 0,00 | | |
| Expdte.: CONVpl FED.R.MUNI-electricidad - Convenio de Cooperación con Federación Riojana de Municipios, Servicio Eléctrico Finalidad: Servicio contratación suministro elec | | | | | | | |
| Ref. Int.: 2018/GG/09/1232 Normativa: Orden 2/2009, de 29 de septiembre | 0,00 | 0,00 | 0,00 | 0,00 | 0,00 | | |
| Expdte.: SUBVtransp DTOS. ESTUDIANTES - SUBV. POR DESCUENTOS CARNÉ DE TRANSPORTE ESTUDIANTES CURSO 18/19 Finalidad: Compensar descuentos a estudiantes | | | | | | | |
| Ref. Int.: 2018/GG/09/1233 Normativa: CONVENIO | 0,00 | 0,00 | 17.666,30 | 17.666,30 | 0,00 | | |
| Expdte.: CONVvivi COLEG.APARJ. PRE.MERC - CONVENIO COLEGIO APAREJADORES PRECIOS MERCADO Finalidad: ACTUALIZACION BASE PRECIOS MERCADO | | | | | | | |
| Ref. Int.: 2018/GG/09/1237 Normativa: Orden 6/2017, de 25 de octubre | 0,00 | 0,00 | 18.040,77 | 18.040,77 | 0,00 | | |
| Expdte.: SUBVvivi ENTIDAD S/LUCRO alqui - Convocatoria ayudas a entidades sin ánimo de lucro Finalidad: Viviendas destinadas a alquiler social | | | | | | | |
| Ref. Int.: 2018/GG/09/1271 Normativa: Orden FOM/42/2018, de 27 de Junio | 0,00 | 0,00 | 3.509,62 | 3.509,62 | 0,00 | | |
| Expdte.: PLAN OBRAS Y SERV.LOCALES 2018 - Plan de Obras y Servicios Locales, anualidad 2018 Finalidad: Subvención obras Entidades Locales | | | | | | | |
| Ref. Int.: 2018/GG/09/1555 Normativa: CONVENIO EMPRESA ARRIBAS, SA | 0,00 | 0,00 | 115.226,55 | 115.226,55 | 0,00 | | |
| Expdte.: CONVtransp AD6 LO-MIRANDA EBRO - ADENDA Nº 6 SPRTV LOGROÑO-MIRANDA DE EBRO (VLR-113) Finalidad: COMPENSAR DEFICIT DE EXPLOTACION | | | | | | | |
| Ref. Int.: 2018/GG/09/1558 Normativa: CONVENIO LOGROZA, S.L. | 0,00 | 0,00 | 117.437,71 | 117.437,71 | 0,00 | | |
| Expdte.: CONVtransp AD5 LO-MONTENEGRO C - ADENDA Nº 5 SPRTV LOGROÑO-MONTENEGRO DE CAMEROS (VLR-115) Finalidad: COMPENSAR DÉFICIT DE EXPLOTACIÓN | | | | | | | |
| Ref. Int.: 2018/GG/09/1559 Normativa: CONVENIO AUTOBUSES JIMÉNEZ, S.L. | 0,00 | 0,00 | 56.602,44 | 56.602,44 | 0,00 | | |
| Expdte.: CONVtransp AD LO-RINCON S.-107 - ADENDA Nº 4 SPRTV LOGROÑO-RINCÓN DE SOTO (VLR-107) Finalidad: COMPENSAR DÉFICIT DE EXPLOTACIÓN | | | | | | | |
| Ref. Int.: 2018/GG/09/1638 Normativa: Convenio Clúster-AEI Transporte y Logíst | 0,00 | 0,00 | 10.000,00 | 10.000,00 | 0,00 | | |
| Expdte.: CONVtransp CLÚSTER . logística - CONVENIO CON AEI TRANS.Y LOGIST.FINANC.APLICACIÓN MODERN.TRANSPORTE Finalidad: Financiación aplicación moderniz. tansp. | | | | | | | |
| Ref. Int.: 2018/GG/09/1657 Normativa: ORDEN FOM/81/2018, DE 22 DE OCTUBRE | 0,00 | 0,00 | 0,00 | 0,00 | 0,00 | | |
| Expdte.: SUBVvivi ALQUILER VIVIENDA - CONVOCATORIA AYUDAS AL ALQUILER DE VIVIENDA (GENERAL) Finalidad: AYUDAS AL ALQUILER DE VIVIENDA | | | | | | | |
| Ref. Int.: 2018/GG/09/1659 Normativa: ORDEN FOM/81/2018, DE 22 DE OCTUBRE | 0,00 | 0,00 | 0,00 | 0,00 | 0,00 | | |
| Expdte.: SUBVvivi ALQUILER VIVI JÓVENES - CONVOCATORIA AYUDAS AL ALQUILER DE VIVIENDA (JÓVENES) Finalidad: AYUDAS AL ALQUILER | | | | | | | |
| Ref. Int.: 2018/GG/12/798 Normativa: CONVENIO FRM 2018 | 0,00 | 0,00 | 37.432,94 | 37.432,94 | 0,00 | | |
| Expdte.: Convenio FRM 2018 - CONVENIO FRM 2018 Finalidad: FORMACIÓN EMPLEADOS PÚBLICOS LOCALES | | | | | | | |



Información a fecha: 31/12/2018

Unidad monetaria: Euros


| | Saldo Inicial Pdte. Liquidar Incorporado | Saldo Inicial Pdte. Liquidar No Incorporado | Concedido en el Ejercicio | Liquidado en el Ejercicio | Total Concedido Pdte. de Liquidar | Causa Reintegro | Importe Reintegro |
|--|--|---|------------------------------|------------------------------|---|--------------------|----------------------|
| Ref. Int.: 2018/GG/12/900 Normativa: Convenio regulador | 0,00 | 0,00 | 274.443,62 | 274.443,62 | 0,00 | | |
| Expdte.: Convenio AERTIC 2018 - Convenio AERTIC 2018 Finalidad: Impulso agenda digital riojana | | | | | | | |
| Ref. Int.: 2018/GG/12/1232 Normativa: Convenio regulador | 0,00 | 0,00 | 164.426,88 | 164.426,88 | 0,00 | | |
| Expdte.: Convenio Org. Sindicales - CONVENIO CON LAS OOSS Finalidad: Subvención en materia acción social | | | | | | | |
| Ref. Int.: 2018/GG/12/1304 Normativa: Convneio ARJA 2018 | 0,00 | 0,00 | 15.000,00 | 15.000,00 | 0,00 | | |
| Expdte.: CONVENIO ARJA 2018 - Convenio ARJA 2018 Finalidad: Rehabilitación de personas con ludopatía | | | | | | | |
| Ref. Int.: 2018/GG/14/42 Normativa: ORDEN 3/2016, 29 DE AGOSTO,C PRESIDENCIA | 0,00 | 0,00 | 600.000,00 | 600.000,00 | 0,00 | | |
| Expdte.: AYUDAS PÀRA LA PRODUCCIÓN Y EMISIÓN DE CONTENIDOS AUDIOVISUALES 2018 Finalidad: FOMENTO PRODUCCIÓN AUDIOVISUAL LA RIOJA | | | | | | | |
| Ref. Int.: 2018/GG/14/47 Normativa: Orden 1/2010, de 4 de enero | 0,00 | 0,00 | 82.864,24 | 82.864,24 | 0,00 | | |
| Expdte.: Subv. proyectos sensibilizació - Subv proyectos sensibilización cooperación al desarrollo Finalidad: Sensibilización ciudadana cooperación | | | | | | | |
| Ref. Int.: 2018/GG/14/64 Normativa: CONVENIO MEMORIA HISTÓRICA 2018 | 0,00 | 0,00 | 6.000,00 | 6.000,00 | 0,00 | | |
| Expdte.: Conv. Memoria Histórica 2018 - CONVENIO MEMORIA HISTÓRICA 2018 Finalidad: DESARROLLO DE ACTIVIDADES LA BARRANCA | | | | | | | |
| Ref. Int.: 2018/GG/14/72 Normativa: Orden 1/2010, convoc subvención | 0,00 | 0,00 | 620.147,03 | 620.147,03 | 0,00 | | |
| Expdte.: Subv.proy.ejec.anual coop desa - Subvenciones para proyectos de ejecución anual coop. desarrollo Finalidad: Proyectos ejecución anual cooper desarro | | | | | | | |
| Ref. Int.: 2018/GG/14/73 Normativa: Convenio regulador | 0,00 | 0,00 | 44.000,00 | 43.627,00 | 373,00 | | |
| Expdte.: Convenio UR y AUIP - Convenio UR y AUIP Finalidad: Programa de becas de cooperación | | | | | | | |
| Ref. Int.: 2018/GG/14/74 Normativa: Convenio regulador | 0,00 | 0,00 | 62.400,00 | 62.400,00 | 0,00 | | |
| Expdte.: Convenio CONGDCAR 2018 - Convenio CONGDCAR 2018 Finalidad: Realización de actividades | | | | | | | |
| Ref. Int.: 2018/GG/14/78 Normativa: Convenio regulador | 0,00 | 0,00 | 19.700,79 | 19.700,79 | 0,00 | | |
| Expdte.: Conv. Cátedra UNESCO 2018 - Convenio Cátedra UNESCO 2018 Finalidad: Realización de actividades | | | | | | | |
| Ref. Int.: 2018/GG/14/102 Normativa: Convenio regulador | 0,00 | 0,00 | 13.055,49 | 13.055,49 | 0,00 | | |
| Expdte.: Convenio A CREAM 2018 - Convenio A CREAM 2018 Finalidad: Desarrollo de actividades | | | | | | | |
| Ref. Int.: 2018/GG/14/121 Normativa: CONVENIO REGULADOR | 0,00 | 0,00 | 50.000,00 | 50.000,00 | 0,00 | | |
| Expdte.: Convenio AECID 2018 - CONVENIO AECID 2018 Finalidad: ACTUACIÓN CONJUNTA ACCIÓN HUMANITARIA | | | | | | | |
| Ref. Int.: 2018/GG/14/191 Normativa: Orden 2/2008, de 31 de marzo | 0,00 | 0,00 | 149.809,73 | 149.809,73 | 0,00 | | |
| Expdte.: Subvenciones Centros Riojanos - Subvenciones a Centros Riojanos Finalidad: Subvenciones Centros Riojanos | | | | | | | |



Información a fecha: 31/12/2018

Unidad monetaria: Euros

| | Saldo Inicial Pdte. Liquidar Incorporado | Saldo Inicial Pdte. Liquidar No Incorporado | Concedido en el Ejercicio | Liquidado en el Ejercicio | Total Concedido Pdte. de Liquidar | Causa Reintegro | Importe Reintegro |
|---|--|---|------------------------------|------------------------------|---|--------------------|----------------------|
| Ref. Int.: 2018/GG/14/203 Normativa: Convenio regulador | 0,00 | 0,00 | 30.000,00 | 30.000,00 | 0,00 | | |
| Expdte.: Convenio COCI - Convenio COCI Finalidad: Actividades internacionalización | | | | | | | |
| Ref. Int.: 2018/GG/14/204 Normativa: Convenio regulador | 0,00 | 0,00 | 58.500,00 | 58.500,00 | 0,00 | | |
| Expdte.: Convenio DIALNET 2018 - Convenio DIALNET 2018 Finalidad: Actividades fundación Dialnet | | | | | | | |
| Ref. Int.: 2018/GG/14/230 Normativa: ORDEN PRE 8/2018, de 12 de febrero | 0,00 | 0,00 | 48.922,72 | 48.922,72 | 0,00 | | |
| Expdte.: Ayudas iniciativas reto demogr - AYUDAS A INICIATIVAS EMBLEMÁTICAS PARA EL RETO DEMOGRÁFICO Finalidad: FOMENTO INICIATIVAS EMBLEMÁTICAS RETO | | | | | | | |
| Ref. Int.: 2018/GG/14/234 Normativa: CONVENIO REGULADOR | 0,00 | 0,00 | 5.000,00 | 5.000,00 | 0,00 | | |
| Expdte.: Convenio Saharaui 2018 - CONVENIO SAHARAUI 2018 Finalidad: REALIZACIÓN PROGRAMA "VACACIONES EN PAZ" | | | | | | | |
| Ref. Int.: 2018/GG/14/256 Normativa: Convenio regulador | 0,00 | 0,00 | 28.500,00 | 28.500,00 | 0,00 | | |
| Expdte.: Convenio FUR Sensibilización - Convenio FUR Sensibilización Finalidad: Realización actividades ODS | | | | | | | |
| Ref. Int.: 2018/GG/14/257 Normativa: Convenio regulador | 0,00 | 0,00 | 9.476,68 | 9.476,68 | 0,00 | | |
| Expdte.: Convenio CDE-JEAN MONNET - Convenio CDE-JEAN MONNET Finalidad: Actividades difusión asuntos UE | | | | | | | |
| Ref. Int.: 2018/GG/14/291 Normativa: CONVENIO REGULADOR | 0,00 | 0,00 | 5.000,00 | 5.000,00 | 0,00 | | |
| Expdte.: Convenio AIG 2018 - CONVENIO AIG 2018 Finalidad: DESARROLLO DE ACTIVIDADES | | | | | | | |
| Ref. Int.: 2018/GG/14/406 Normativa: CONVENIO REGULADOR | 0,00 | 0,00 | 25.417,01 | 25.417,01 | 0,00 | | |
| Expdte.: Convenio CEIP, ADR y ADRA - CONVENIO CEIP, ADR Y ADRA Finalidad: DIFUSIÓN Y SENSIBILIZACIÓN | | | | | | | |
| Ref. Int.: 2018/GG/14/467 Normativa: Orden PRE/29/2018 | 0,00 | 0,00 | 5.167,69 | 5.167,69 | 0,00 | | |
| Expdte.: Subv. auditorías audiencia - Subvención auditorías de audiencia Finalidad: Fomento de auditorías de audiencia | | | | | | | |
| Ref. Int.: 2018/GG/14/615 Normativa: ORDEN PRE/51/2018 DECRETO 14/2006 | 0,00 | 0,00 | 12.017,82 | 12.017,82 | 0,00 | | |
| Expdte.: Subv. proyectos editoriales - FOMENTO DE PROYECTOS EDITORIALES DE PRENSA ESCRITA EN MEDIOS LOCALES Y COMARCAL Finalidad: COHESIÓN SOCIAL Y PROMOCION CULTURAL | | | | | | | |
| Ref. Int.: 2018/GG/14/773 Normativa: CONVENIO REGULADOR | 0,00 | 0,00 | 7.324,92 | 7.324,92 | 0,00 | | |
| Expdte.: Convenio Casas Regionales 2018 - CONVENIO CASAS REGIONALES 2018 Finalidad: FOMENTO CASAS REGIONALES | | | | | | | |
| Ref. Int.: 2018/GG/17/9 Normativa: Orden 18/2013 de 10 de julio | 0,00 | 0,00 | 35.973,61 | 35.973,61 | 0,00 | | |
| Expdte.: Ayudas TemáticaRiojana 2017/18 - Ayudas a la Investigación de Temática Riojana 2018-2019 Finalidad: Promoción de Estudios Riojanos | | | | | | | |
| Ref. Int.: 2018/GG/17/95 Normativa: Orden 34/2018, de 18 de junio | 0,00 | 0,00 | 12.000,00 | 12.000,00 | 0,00 | | |
| Expdte.: Premios Investigación IER - Premios Investigación Instituto de Estudios Riojanos Finalidad: Incentivar investigación excelencia | | | | | | | |



Información a fecha: 31/12/2018

Unidad monetaria: Euros


| | Saldo Inicial Pdte. Liquidar Incorporado | Saldo Inicial Pdte. Liquidar No Incorporado | Concedido en el Ejercicio | Liquidado en el Ejercicio | Total Concedido Pdte. de Liquidar | Causa Reintegro | Importe Reintegro |
|---|--|---|------------------------------|------------------------------|---|--------------------|----------------------|
| Ref. Int.: 2018/GG/19/225 Normativa: LEY 1/2018 DE 30 DE ENERO, PTTOS 2018 | 0,00 | 0,00 | 3.000,00 | 3.000,00 | 0,00 | | |
| Expdte.: Conv.Fundac. García Fajer 2018 - CONVENIO FUNDACIÓN GARCIA FAJER -ACTIVIDADES CULTURALES Finalidad: FINANCIACIÓN Gtos CORRIENTES | | | | | | | |
| Ref. Int.: 2018/GG/19/226 Normativa: Ley 1/2018 de 30 de enero, Presupuestos | 0,00 | 0,00 | 20.000,00 | 20.000,00 | 0,00 | | |
| Expdte.: Conv.AsocAlumnosJotasRioja2018 - CONVENIO ASOCIACIÓN ALUMNOS DE JOTAS DE LA RIOJA Finalidad: Financiación gastos corrientes | | | | | | | |
| Ref. Int.: 2018/GG/19/227 Normativa: Ley 1/2018 de 30 enero presupuestos 2018 | 0,00 | 0,00 | 9.500,00 | 9.500,00 | 0,00 | | |
| Expdte.: ConvAsocGrupoDanzasLogroño2018 - CONVENIO ASOC.CULTURAL GRUPO DE DANZAS DE LOGROÑO Finalidad: Financiación gastos corrientes | | | | | | | |
| Ref. Int.: 2018/GG/19/246 Normativa: Ley 1/2018 de 30 de enero Presupuestos | 0,00 | 0,00 | 10.000,00 | 10.000,00 | 0,00 | | |
| Expdte.: ConvAsCult RiojaFilarmonía2018 - CONVENIO ASOCIACIÓN CULTURAL RIOJA FILARMONÍA Finalidad: Financiación Gtos Ctes Actv. Culturales | | | | | | | |
| Ref. Int.: 2018/GG/19/247 Normativa: Ley 1/2018 de 30 de enero Presupuestos | 0,00 | 0,00 | 18.000,00 | 18.000,00 | 0,00 | | |
| Expdte.: Conv.CuatroGatsFestCómicoAlfaro - CONVENIO ASOCIACIÓN CUATRE GATS-FESTIVAL COMICOS ALFARO Finalidad: Financiación Gtos Ctes Actv. Culturales | | | | | | | |
| Ref. Int.: 2018/GG/19/288 Normativa: Ley 1/2018 de 30 de enero presupuestos | 0,00 | 0,00 | 10.260,00 | 10.260,00 | 0,00 | | |
| Expdte.: Conv.C.I.Paleontológ.Igea 2018 - CONVENIO AYTO IGEA - FUNCIONAMIENTO CENTRO INTERPRETACIÓN PALEONTOLOGICA Finalidad: Gastos corrientes | | | | | | | |
| Ref. Int.: 2018/GG/19/290 Normativa: LEY 1/2018, DE 30 DE ENERO PRESUPUESTOS | 0,00 | 0,00 | 22.416,00 | 22.416,00 | 0,00 | | |
| Expdte.: Conv. ActAsContrastesRioja2018 - CONVENIO ASOC. CULTURAL CONTRASTES RIOJA-ACTIVIDADES ANUALES Finalidad: Financiación gtos ctes actividades anual | | | | | | | |
| Ref. Int.: 2018/GG/19/291 Normativa: LEY 1/2018 DE 30 DE ENERO DE PRESUPUESTO | 0,00 | 0,00 | 3.000,00 | 3.000,00 | 0,00 | | |
| Expdte.: ConvCerveraFiesta3Culturas2018 - CONVENIO AYTO CERVERA RIO ALHAMA-FIESTA DE LAS TRES CULTURAS Finalidad: Financiación gastos corrientes | | | | | | | |
| Ref. Int.: 2018/GG/19/330 Normativa: Ley 1/2018 de 30 de enero Presupuestos | 0,00 | 0,00 | 3.800,00 | 3.800,00 | 0,00 | | |
| Expdte.: Conv. Ayto.Nájera DíaRioja2018 - CONVENIO AYTO NAJERA - CELEBRACIÓN DIA DE LA RIOJA Finalidad: Financiación gastos corrientes | | | | | | | |
| Ref. Int.: 2018/GG/19/331 Normativa: Ley 1/2018 de 30 de enero Presupuestos | 0,00 | 0,00 | 3.800,00 | 3.800,00 | 0,00 | | |
| Expdte.: Conv. Ayto.LogroñoDíaRioja2018 - CONVENIO AYTO LOGROÑO-CELEBRACIÓN DIA DE LA RIOJA Finalidad: Financiación gastos corrientes | | | | | | | |
| Ref. Int.: 2018/GG/19/332 Normativa: Ley 1/2018 de 30 de enero Presupuestos | 0,00 | 0,00 | 3.800,00 | 3.800,00 | 0,00 | | |
| Expdte.: Conv. Ayto.Haro Día Rioja 2018 - CONVENIO AYTO HARO - CELEBRACIÓN DIA DE LA RIOJA Finalidad: Financiación gastos corrientes | | | | | | | |
| Ref. Int.: 2018/GG/19/333 Normativa: Ley 1/2018 de 30 de enero Presupuestos | 0,00 | 0,00 | 3.800,00 | 3.800,00 | 0,00 | | |
| Expdte.: Conv. Ayto.Alfaro DíaRioja2018 - CONVENIO AYTO ALFARO - CELEBRACIÓN DIA DE LA RIOJA Finalidad: Financiación gastos corrientes | | | | | | | |
| Ref. Int.: 2018/GG/19/334 Normativa: Ley 1/2018 de 30 de enero Presupuestos | 0,00 | 0,00 | 3.800,00 | 3.800,00 | 0,00 | | |
| Expdte.: Conv. Ayto.Arnedo DíaRioja2018 - CONVENIO AYTO ARNEDO - CELEBRACIÓN DIA DE LA RIOJA Finalidad: Financiación gastos corrientes | | | | | | | |



Información a fecha: 31/12/2018

Unidad monetaria: Euros

| | Saldo Inicial Pdte. Liquidar Incorporado | Saldo Inicial Pdte. Liquidar No Incorporado | Concedido en el Ejercicio | Liquidado en el Ejercicio | Total Concedido Pdte. de Liquidar | Causa Reintegro | Importe Reintegro |
|--|--|---|------------------------------|------------------------------|---|--------------------|----------------------|
| Ref. Int.: 2018/GG/19/335 Normativa: Ley 1/2018 de 30 de enero Presupuestos | 0,00 | 0,00 | 3.800,00 | 3.800,00 | 0,00 | | |
| Expdte.: Conv. Ay.CalahorraDíaRioja2018 - CONVENIO AYTO CALAHORRA - CELEBRACIÓN DIA DE LA RIOJA Finalidad: Financiación gastos corrientes | | | | | | | |
| Ref. Int.: 2018/GG/19/336 Normativa: Ley 1/2018 de 30 de enero Presupuestos | 0,00 | 0,00 | 3.800,00 | 3.800,00 | 0,00 | | |
| Expdte.: Conv. Ayto.CerveraDíaRioja2018 - CONVENIO AYTO CERVERA - CELEBRACIÓN DIA DE LA RIOJA Finalidad: Financiación gastos corrientes | | | | | | | |
| Ref. Int.: 2018/GG/19/337 Normativa: Ley 1/2018 de 30 de enero Presupuestos | 0,00 | 0,00 | 3.800,00 | 3.800,00 | 0,00 | | |
| Expdte.: Conv. Sto.Domingo DíaRioja2018 - CONVENIO AYTO SANTO DOMINGO DE LA CALZADA - CELEBRACIÓN DIA DE LA RIOJA Finalidad: Financiación gastos corrientes | | | | | | | |
| Ref. Int.: 2018/GG/19/338 Normativa: Ley 1/2018 de 30 de enero Presupuestos | 0,00 | 0,00 | 3.800,00 | 3.800,00 | 0,00 | | |
| Expdte.: ConvTorrec.CamerosDíaRioja2018 - CONVENIO AYTO TORRECILLA - CELEBRACIÓN DIA DE LA RIOJA Finalidad: Financiación gastos corrientes | | | | | | | |
| Ref. Int.: 2018/GG/19/360 Normativa: Ley 1/2018 de Presupuestos | 0,00 | 0,00 | 72.167,47 | 72.167,47 | 0,00 | | |
| Expdte.: Conv.AutomociónCompetitiv.Empr - CONVENIO AEI AUTOMOCIÓN IMPULSO DE LA COMPETITIVIDAD SECTOR EMPRESARIAL Finalidad: Incrementar competitividad industria Aut | | | | | | | |
| Ref. Int.: 2018/GG/19/361 Normativa: Ley 1/2018 de Presupuestos | 0,00 | 0,00 | 8.122,00 | 8.122,00 | 0,00 | | |
| Expdte.: Conv.ClaPepeEizagaZarzueta2018 - CONVENIO CLA PEPE EIZAGA - CICLO NACIONAL DE ZARZUELA Finalidad: Financiación Gatos Ctes | | | | | | | |
| Ref. Int.: 2018/GG/19/362 Normativa: LEY 1/2018 PRESUPUESTOS 2018 | 0,00 | 0,00 | 16.245,00 | 16.245,00 | 0,00 | | |
| Expdte.: Conv.ClaPepeEizagaConcursCanto - CONVENIO CLA PEPE EIZAGA-CONCURSO DE CANTO Finalidad: Financiación Gtos Ctes Concurso | | | | | | | |
| Ref. Int.: 2018/GG/19/383 Normativa: LEY 1/2018, DE 30 D ENERO | 0,00 | 0,00 | 31.816,00 | 31.816,00 | 0,00 | | |
| Expdte.: Conv. PatronatoStaMªRealNajera - CONVENIO PATRONATO DEL MONASTERIO DE STA Mª LA REAL DE NAJERA Finalidad: Financiación gastos naturaleza corriente | | | | | | | |
| Ref. Int.: 2018/GG/19/385 Normativa: Ley 1/2018, de 30 de enero | 0,00 | 0,00 | 9.000,00 | 9.000,00 | 0,00 | | |
| Expdte.: Conv. Coro Sinfónico deLaRioja - CONVENIO ASOCIACIÓN MUSICAL Y CULTURAL CORO SINFÓNICO DE LA RIOJA Finalidad: Financiación gastos corrientes | | | | | | | |
| Ref. Int.: 2018/GG/19/415 Normativa: Ley 1/2018, de enero Presupuestos 2018 | 0,00 | 0,00 | 6.828,16 | 6.828,16 | 0,00 | | |
| Expdte.: Conv.AytoNájeraEncuentrMedievo - CONVENIO AYTO NAJERA ENCUENTROS INTERNACIONALES DEL MEDIEVO Finalidad: Financiación gastos corrientes | | | | | | | |
| Ref. Int.: 2018/GG/19/416 Normativa: Ley 1/2018 de Presupuestos 2018 | 0,00 | 0,00 | 8.084,00 | 8.084,00 | 0,00 | | |
| Expdte.: Conv.AytoArnedoFuncMuseoCienci - CONVENIO AYTO ARNEADO FUNCIONAMIENTO MUSEO DE LAS CIENCIAS Finalidad: Financiación gtos corrientes | | | | | | | |
| Ref. Int.: 2018/GG/19/417 Normativa: Ley 1/2018, Presupuestos 2018 | 0,00 | 0,00 | 11.371,00 | 11.371,00 | 0,00 | | |
| Expdte.: Conv.SdadPulsoPuaEncIntInstrum - CONVENIO SDAD MUSICAL DE PULSO Y PUA ESMERALDA-ENCUENTRO INTERNACIONAL D Finalidad: Financiación Gtos Ctes | | | | | | | |
| Ref. Int.: 2018/GG/19/418 Normativa: Ley 1/2018, de presupuestos 2018 | 0,00 | 0,00 | 9.000,00 | 9.000,00 | 0,00 | | |
| Expdte.: ConvOrquestaSinfónicaRioja2018 - CONVENIO ORQUESTA SINFÓNICA DE LA RIOJA Finalidad: Financiación gastos corrientes | | | | | | | |



Información a fecha: 31/12/2018

Unidad monetaria: Euros

| | Saldo Inicial Pdte. Liquidar Incorporado | Saldo Inicial Pdte. Liquidar No Incorporado | Concedido en el Ejercicio | Liquidado en el Ejercicio | Total Concedido Pdte. de Liquidar | Causa Reintegro | Importe Reintegro |
|---|--|---|------------------------------|------------------------------|---|--------------------|----------------------|
| Ref. Int.: 2018/GG/19/458 Normativa: Ley 1/2018 presupuestos 2018 | | | | | | | |
| Expdte.: ASOC RIOJ CAMINO SANTIAGO ACT - CONVENIO ASOC. RIOJANA DE AMIGOS DEL CAMINO DE SANTIAGO-ACTIVIDADES AN Finalidad: Financiación gastos corrientes | 0,00 | 0,00 | 7.305,00 | 7.305,00 | 0,00 | | |
| Ref. Int.: 2018/GG/19/469 Normativa: LEY 1/2018 DE PRESUPUESTOS | | | | | | | |
| Expdte.: Conv.ArnedilloFest.Mús.Clásica - CONVENIO AYTO ARNEDILLO FESTIVAL MUSICA CLÁSICA Finalidad: Financiación gastos corrientes | 0,00 | 0,00 | 7.000,00 | 7.000,00 | 0,00 | | |
| Ref. Int.: 2018/GG/19/470 Normativa: Ley 1/2018 de presupuestos | | | | | | | |
| Expdte.: Conv.AlfaroExcav.ErasSanMartín - CONVENIO AYTO ALFARO EXCAVACIONES ARQUEOLÓGICAS EN LAS ERAS DE SAN MARTIN Finalidad: Financiación gastos corrientes | 0,00 | 0,00 | 56.719,81 | 56.719,81 | 0,00 | | |
| Ref. Int.: 2018/GG/19/486 Normativa: LEY 1/2018 PRESUPUESTOS 2018 | | | | | | | |
| Expdte.: Conv. AteneoRiojanoGastosCorr. - CONVENIO ATENEO RIOJANO- FINANCIACIÓN GASTOS CORRIENTES Finalidad: Financiación gastos corrientes | 0,00 | 0,00 | 12.183,00 | 12.183,00 | 0,00 | | |
| Ref. Int.: 2018/GG/19/502 Normativa: Ley 1/2018 de presupuestos 2018 | | | | | | | |
| Expdte.: Conv.EncisoFinanc.C.I.Paleontol - CONVENIO AYTO DE ENCISO FINANCIACIÓN CENTRO DE INTERPRETACIÓN PALEONTOLÓGIC Finalidad: Financiación gastos corrientes | 0,00 | 0,00 | 6.767,42 | 6.767,42 | 0,00 | | |
| Ref. Int.: 2018/GG/19/503 Normativa: Ley 1/2018 de presupuestos | | | | | | | |
| Expdte.: Conv. As.Calceat.Repr.Mil.Sto. - CONVENIO ASOC. CALCEATENSE DE SANTO DOMINGO. REPRESENTACIÓN MILAGROS DEL SA Finalidad: Financiación gastos corrientes | 0,00 | 0,00 | 11.000,00 | 11.000,00 | 0,00 | | |
| Ref. Int.: 2018/GG/19/508 Normativa: Ley 1/2018 de presupuestos 2018 | | | | | | | |
| Expdte.: Conv.ADTRiojaAlturaOITPradillo - CONVENIO ADT RIOJA-ALTURA- FINANCIACIÓN OFICINA TURISMO PRADILLO Finalidad: FINANCIACIÓN OFICINA TURISMO | 0,00 | 0,00 | 25.000,00 | 25.000,00 | 0,00 | | |
| Ref. Int.: 2018/GG/19/509 Normativa: LEY 1/2018 PREUSPUESTOS 2018 | | | | | | | |
| Expdte.: Convenio ADT Valle del Cidacos - CONVENIO ADT- VALLE DEL CIDACOS VALCIDACOS Finalidad: Financiación Oficina Turismo | 0,00 | 0,00 | 25.000,00 | 25.000,00 | 0,00 | | |
| Ref. Int.: 2018/GG/19/510 Normativa: LEY 1/2018 DE PRESUPUESTOS 2018 | | | | | | | |
| Expdte.: Conv. FADEMUR Activ.Culturales - CONVENIO FADEMUR - FINANCIACIÓN ACTIVIDADES CULTURALES Finalidad: FINANCIACIÓN GASTOS CORRIENTES | 0,00 | 0,00 | 3.000,00 | 3.000,00 | 0,00 | | |
| Ref. Int.: 2018/GG/19/541 Normativa: Ley 1/2018 de presupuestos 2018 | | | | | | | |
| Expdte.: Conv.RiojaSinBarr.GuíaRiojaAcc - CONVENIO ASOCIACIÓN LA RIOJA SIN BARRERAS-GUÍA RIOJAACCESIBLE, ocio-Turismo-Cul Finalidad: Guío online de La Rioja Accesible | 0,00 | 0,00 | 8.500,00 | 8.500,00 | 0,00 | | |
| Ref. Int.: 2018/GG/19/554 Normativa: LEY 1/2018 DE PRESUPUESTOS 2018 | | | | | | | |
| Expdte.: Conv.CalahorraCert.Nac.Pintura - CONVENIO AYTO DE CALAHORRA-CERTAMEN NACIONAL DE PINTURA Finalidad: Financiación gastos Certamen | 0,00 | 0,00 | 3.000,00 | 3.000,00 | 0,00 | | |
| Ref. Int.: 2018/GG/19/555 Normativa: Ley 1/2018 de presupuestos 2018 | | | | | | | |
| Expdte.: Conv. NavarreteFuncEscCerámica - CONVENIO AYTO DE NAVARRETE FUNCIONAMIENTO DE LA ESCUELA DE CERÁMICA Finalidad: Financiación gastos corrientes | 0,00 | 0,00 | 5.000,00 | 5.000,00 | 0,00 | | |
| Ref. Int.: 2018/GG/19/582 Normativa: ORDEN 25/2008 DE 31 OCTUBRE.ARTESANIA | | | | | | | |
| Expdte.: Convocat. Artesania CCLL 2018 - CONVOCATORIA SUBVE. ARTESANIA - CORPORACIONES LOCALES 2018 Finalidad: PROMOCIÓN Y DESARROLLO SECTOR ARTESANO | 0,00 | 0,00 | 23.717,78 | 23.717,78 | 0,00 | | |



Información a fecha: 31/12/2018

Unidad monetaria: Euros

| | Saldo Inicial Pdte. Liquidar Incorporado | Saldo Inicial Pdte. Liquidar No Incorporado | Concedido en el Ejercicio | Liquidado en el Ejercicio | Total Concedido Pdte. de Liquidar | Causa Reintegro | Importe Reintegro |
|--|--|---|------------------------------|------------------------------|---|--------------------|----------------------|
| Ref. Int.: 2018/GG/19/583 Normativa: ORDEN 25/2008 DE 31 OCTUBRE.ARTESANIA | 0,00 | 0,00 | 36.154,33 | 36.154,33 | 0,00 | | |
| Expdte.: Convoc.ArtesaníaEmpr.Artesanas - CONVOCATORIA SUBVE. ARTESANIA - EMPRESAS ARTESANAS 2018 Finalidad: PROMOCIÓN Y DESARROLLO SECTOR ARTESANO | | | | | | | |
| Ref. Int.: 2018/GG/19/584 Normativa: ORDEN 25/2008 DE 31 OCTUBRE.ARTESANIA | 0,00 | 0,00 | 24.018,26 | 24.018,26 | 0,00 | | |
| Expdte.: Convoc.ArtesaníaAsoc.Artesanos - CONVOCATORIA SUBVE. ARTESANIA - ASOCIACIONES DE ARTESANOS 2018 Finalidad: PROMOCIÓN Y DESARROLLO SECTOR ARTESANO | | | | | | | |
| Ref. Int.: 2018/GG/19/587 Normativa: Orden 25-2007 y 8-2010 | 0,00 | 0,00 | 47.706,25 | 35.500,79 | 12.205,46 | | |
| Expdte.: Convoc.Activ.Cult.Asociaciones - CONVOCATORIA ACTIVIDADES CULTURALES ASOCIACIONES 2018 Finalidad: Promoción actividades culturas | | | | | | | |
| Ref. Int.: 2018/GG/19/592 Normativa: ORDEN 25/2007 MODIFICADA ORDEN 8/2010 | 0,00 | 0,00 | 148.650,84 | 144.453,16 | 4.197,68 | | |
| Expdte.: Convoc.Activ.Culturales Aytos. - CONVOCATORIA ACTIVIDADES CULTURALES AYUNTAMIENTOS 2018 Finalidad: FINANCIACIÓN ACTIVIDADES CULTURALES | | | | | | | |
| Ref. Int.: 2018/GG/19/604 Normativa: Ley 1/2018, presupuestos 2018 | 0,00 | 0,00 | 30.000,00 | 30.000,00 | 0,00 | | |
| Expdte.: ConvenioVivancoActiv.Cult.2018 - CONVENIO FUNDACIÓN DINASTIA VIVANCO- ACTIVIDADES CULTURALES Finalidad: Financiación Gastos corrientes | | | | | | | |
| Ref. Int.: 2018/GG/19/605 Normativa: Ley 1/2018 de presupuestos 2018 | 0,00 | 0,00 | 4.000,00 | 4.000,00 | 0,00 | | |
| Expdte.: Convenio Asoc.Cult.ViaCantorum - CONVENIO ASOC. CULTURAL VIA CANTORUM Finalidad: Financiación gastos corrientes | | | | | | | |
| Ref. Int.: 2018/GG/19/607 Normativa: ANEXO III LEY 1/2018, 30 ENERO, PTOS CAR | 0,00 | 0,00 | 15.000,00 | 15.000,00 | 0,00 | | |
| Expdte.: Conv. As.RiojaRománicaJornadas - CONVENIO ASOCIACIÓN RIOJA ROMÁNICA JORNADAS ROMÁNICO EN LA RIOJA Finalidad: FINANCIAR GASTOS JORNADA Y MANTENIMIENTO | | | | | | | |
| Ref. Int.: 2018/GG/19/625 Normativa: LEY 1/2018 PRESUPUESTOS | 0,00 | 0,00 | 10.000,00 | 10.000,00 | 0,00 | | |
| Expdte.: Conven.NavarreteFeriaAlfareria - CONVENIO AYTO DE NAVARRETE. FERIA NACIONAL DE ALFARERÍA Y CERÁMICA Finalidad: Financiación Feri NACE | | | | | | | |
| Ref. Int.: 2018/GG/19/626 Normativa: LEY 1/2018 PRESUPUESTOS | 0,00 | 0,00 | 14.620,00 | 14.620,00 | 0,00 | | |
| Expdte.: Conven.AsCultBrionesJornMediev - CONVENIO ASOC. CULTURAL BRIONES MEDIEVAL- JORNADAS MEDIEVALES Finalidad: Financiación gastos Jornadas Medievales | | | | | | | |
| Ref. Int.: 2018/GG/19/627 Normativa: LEY 1/2018 PRESUPUESTOS | 0,00 | 0,00 | 22.250,00 | 22.250,00 | 0,00 | | |
| Expdte.: Conv.AsContrastesRiojFIPlectro - CONVENIO ASOC.CULTURASL CONTRASTES RIOJA- FESTIVAL INTERNACIONAL DE PLECTRO Finalidad: Financiación gastos Festival Internaci | | | | | | | |
| Ref. Int.: 2018/GG/19/640 Normativa: ORDEN 25/2013 DE 18 DE SEPTIEMBRE | 0,00 | 0,00 | 6.000,00 | 6.000,00 | 0,00 | | |
| Expdte.: Convocatoria 5 becas de música - CONVOCATORIA 5 BECAS ARTISTICAS DE MUSICA Finalidad: Financ. realización actividades formac. | | | | | | | |
| Ref. Int.: 2018/GG/19/641 Normativa: Orden 25/2013, de 18 de septiembre | 0,00 | 0,00 | 12.000,00 | 12.000,00 | 0,00 | | |
| Expdte.: Convoc.4BecasLiter./ArtesEscen - CONVOCATORIA 4 BECAS ARTÍSTICAS DE LITERATURA Y ARTES ESCÉNICAS Finalidad: Financ.Gtos formación artes literatura.. | | | | | | | |
| Ref. Int.: 2018/GG/19/642 Normativa: Orden 25/2013 de 18 de septiembre | 0,00 | 0,00 | 0,00 | 0,00 | 0,00 | | |
| Expdte.: Conv.5BecasArtesPlást.yAudiov. - CONVOCATORIA 5 BECAS DE ARTES PLÁSTICAS Y AUDIOVISUALES Finalidad: 5 becas de formación artes plásticas | | | | | | | |



Información a fecha: 31/12/2018

Unidad monetaria: Euros


| | Saldo Inicial Pdte. Liquidar Incorporado | Saldo Inicial Pdte. Liquidar No Incorporado | Concedido en el Ejercicio | Liquidado en el Ejercicio | Total Concedido Pdte. de Liquidar | Causa Reintegro | Importe Reintegro |
|---|--|---|------------------------------|------------------------------|---|--|----------------------|
| Ref. Int.: 2018/GG/19/643 Normativa: Ley 1/2018 PRESUPUESTOS 2018 | 0,00 | 0,00 | 10.260,00 | 10.260,00 | 0,00 | Expdte.: Conven.Ayto.AguilarContrebiaL. - CONVENIO AYTO AGUILAR DEL RÍO ALHAMA- Centro de Interpretación Contrebia Leukade Finalidad: Financiación Centro de Interpretación | |
| Ref. Int.: 2018/GG/19/644 Normativa: Ley 1/2018 de presupuestos | 0,00 | 0,00 | 4.000,00 | 4.000,00 | 0,00 | Expdte.: Conv.Ayto.RincónJotasMonólogos - CONVENIO AYTO RINCON DE SOTO- CERTAMEN JOTAS Y CONCURSO DE MONÓLOGOS Finalidad: Financiación actividades culturales | |
| Ref. Int.: 2018/GG/19/645 Normativa: LEY 1/2018 DE PRESUPUESTOS | 0,00 | 0,00 | 8.550,00 | 8.550,00 | 0,00 | Expdte.: Conven.AytoEzcarayFestivalJazz - CONVENIO AYTO DE EZCARAY FESTIVAL DE JAZZ Finalidad: Financiación Festival- gtos corrientes | |
| Ref. Int.: 2018/GG/19/646 Normativa: Orden 27/2018 de 18 de abril. | 0,00 | 0,00 | 211.180,32 | 211.180,32 | 0,00 | Expdte.: ConvocAyudasPredoctorales18-22 - CONVOCATORIA AYUDAS PREDOCTORALES PARA LA INVESTIGACIÓN Finalidad: Financiación gastos becas predoctorales | |
| Ref. Int.: 2018/GG/19/657 Normativa: Ley 1/2018 de presupuestos 2018 | 0,00 | 0,00 | 6.000,00 | 6.000,00 | 0,00 | Expdte.: Conven.BriñasSalaExposicTondon - CONVENIO AYUNTAMIENTO DE BRIÑAS-SALA DE EXPOSICIONES TONDÓN Finalidad: Financiación gastos corrientes | |
| Ref. Int.: 2018/GG/19/663 Normativa: LEY 1/2018 DE PRESUPUESTOS 2018 | 0,00 | 0,00 | 9.024,00 | 9.024,00 | 0,00 | Expdte.: Conv.FundMuseoHistArqNajerille - CONVENIO FUNDACIÓN MUSEO HISTÓRICO ARQUEOLÓGICO NAJERILLENSE Finalidad: Financiación actividades anuales fundac. | |
| Ref. Int.: 2018/GG/19/695 Normativa: Ley 1/2018 presupuestos 2018 | 0,00 | 0,00 | 18.000,00 | 18.000,00 | 0,00 | Expdte.: ConvPatronatoNajerenseRepresen - CONVENIO PATRONATO Hº NAJERENSES - ORGANIZACIÓN REPRESENTACIONES Finalidad: Financiación gtos ctes | |
| Ref. Int.: 2018/GG/19/696 Normativa: LEY 1/2018 PRESUPUESTOS | 0,00 | 0,00 | 150.650,00 | 150.650,00 | 0,00 | Expdte.: Convenio FER Asesoram.Emresas - CONVENIO FER ACCIONES ASESORAMIENTO EMPRESAS-2018 Finalidad: Financiación acciones | |
| Ref. Int.: 2018/GG/19/719 Normativa: Ley 1/2018 presupuestos 2018 | 0,00 | 0,00 | 24.213,68 | 24.213,68 | 0,00 | Expdte.: Convenio OficinaTurismoEzcaray - CONVENIO 2/8/17 OFICINA TURISMO AYTO DE EZCARAY Finalidad: Financiación funcionamiento oficina | |
| Ref. Int.: 2018/GG/19/720 Normativa: Ley 1/2018 de presupuestos 2018 | 0,00 | 0,00 | 25.000,00 | 25.000,00 | 0,00 | Expdte.: Conven.OficinaTurismoCalahorra - CONVENIO 7/8/2017 AYTO DE CALAHORRA OFICINA DE TURISMO Finalidad: Financiación funcionamiento Oficina | |
| Ref. Int.: 2018/GG/19/721 Normativa: ley 1/2018 presupuestos 2018 | 0,00 | 0,00 | 18.150,03 | 18.150,03 | 0,00 | Expdte.: Conven. Ofic.TurismoStoDomingo - CONVENIO 17/10/17 AYTO STO DOMINGO DE LA CALZADA OFICINA TURISMO Finalidad: Financiación Funcionamiento oficina | |
| Ref. Int.: 2018/GG/19/722 Normativa: Ley 1/2018 de presupuestos 2018 | 0,00 | 0,00 | 25.000,00 | 25.000,00 | 0,00 | Expdte.: Convenio OficinaTurismo Arnedo - CONVENIO 11/08/17 AYTO ARNEDO OFICINA TURISMO Finalidad: Financiación Funcionamiento Oficina | |
| Ref. Int.: 2018/GG/19/723 Normativa: Ley 1/2018 de presupuestos 2018 | 0,00 | 0,00 | 25.000,00 | 25.000,00 | 0,00 | Expdte.: Convenio OficinaTurismo Alfaro - CONVENIO 07/07/17 AYTO ALFARO OFICINA TURISMO Finalidad: Financiación funcionamiento Oficina turi | |



Información a fecha: 31/12/2018

Unidad monetaria: Euros


| | Saldo Inicial Pdte. Liquidar Incorporado | Saldo Inicial Pdte. Liquidar No Incorporado | Concedido en el Ejercicio | Liquidado en el Ejercicio | Total Concedido Pdte. de Liquidar | Causa Reintegro | Importe Reintegro |
|---|--|---|------------------------------|------------------------------|---|--------------------|----------------------|
| Ref. Int.: 2018/GG/19/724 Normativa: LEY 1/2018 PRESUPUESTOS 2018 | 0,00 | 0,00 | 2.500,00 | 2.500,00 | 0,00 | | |
| Expdte.: Convenio Certamen Teatro Badarán - CONVENIO AYTO BADARAN -BADARAN QUE HABLAR (CERTAMEN DE TEATRO) Finalidad: Financiación certamen nacional de teatro | | | | | | | |
| Ref. Int.: 2018/GG/19/726 Normativa: Ley 1/2018 de presupuestos 2018 | 0,00 | 0,00 | 7.000,00 | 7.000,00 | 0,00 | | |
| Expdte.: Conven. Oficina Turismo Navarrete - CONVENIO 11/08/17 AYTO NAVARRETE OFICINA DE TURISMO Finalidad: Financiación Oficina de turismo | | | | | | | |
| Ref. Int.: 2018/GG/19/727 Normativa: LEY 1/2018 DE PRESUPUESTOS 2018 | 0,00 | 0,00 | 50.000,00 | 50.000,00 | 0,00 | | |
| Expdte.: Conven. Fund. Caja Rioja Of. Turismo - CONVENIO 23/08/17 FUNDACIÓN CAJA RIOJA OFICINAS TURISMO Finalidad: FINANCIACIÓN PROMOCIÓN TURÍSTICA | | | | | | | |
| Ref. Int.: 2018/GG/19/728 Normativa: LEY 1/2018 DE PRESUPUESTOS 2018 | 0,00 | 0,00 | 7.000,00 | 7.000,00 | 0,00 | | |
| Expdte.: Convenio Oficina Turismo Briones - CONVENIO 02/08/17 AYTO BRIONES OFICINA DE TURISMO Finalidad: Financiación oficina turismo | | | | | | | |
| Ref. Int.: 2018/GG/19/729 Normativa: Ley 1/2018 de presupuestos 2018 | 0,00 | 0,00 | 25.000,00 | 25.000,00 | 0,00 | | |
| Expdte.: Convenio Oficina Turismo Nájera - CONVENIO AYTO NAJERA-OFICINA DE TURISMO Finalidad: Financiación oficina de Turismo | | | | | | | |
| Ref. Int.: 2018/GG/19/730 Normativa: LEY 1/2018 DE PRESUPUESTOS | 0,00 | 0,00 | 9.000,00 | 9.000,00 | 0,00 | | |
| Expdte.: Conven. Banda Sinf. Rioja Act. Cult - CONVENIO BANDA SINFÓNICA DE LA RIOJA-ACTIVIDADES CULTURALES Finalidad: Financiación gastos corrientes | | | | | | | |
| Ref. Int.: 2018/GG/19/739 Normativa: Ley 1/2018 presupuesto 2018 | 0,00 | 0,00 | 10.000,00 | 10.000,00 | 0,00 | | |
| Expdte.: Convenio Asoc. Planeta Clandestino - CONVENIO ASOC. PLANETA CLANDESTINO - FESTIVAL DE POESÍA Finalidad: Financiación Festival Poesía | | | | | | | |
| Ref. Int.: 2018/GG/19/740 Normativa: Ley 1/2018 de presupuestos 2018 | 0,00 | 0,00 | 100.000,00 | 100.000,00 | 0,00 | | |
| Expdte.: Convenio Ayto Logroño Cultural Rioja - CONVENIO AYTO DE LOGROÑO - CULTURAL RIOJA Finalidad: Financiar acciones culturales | | | | | | | |
| Ref. Int.: 2018/GG/19/741 Normativa: Ley 1/2018 de presupuestos 2018 | 0,00 | 0,00 | 100.000,00 | 100.000,00 | 0,00 | | |
| Expdte.: Convenio Sculto SL Feria Escultura - CONVENIO SCULTO CULTURA Y DIFUSIÓN S.L. FERIA DE ESCULTURA Finalidad: Financiación gastos corrientes | | | | | | | |
| Ref. Int.: 2018/GG/19/887 Normativa: ANEXO III | 0,00 | 0,00 | 9.000,00 | 9.000,00 | 0,00 | | |
| Expdte.: Conv. Asoc. Viticultura Rioja Alta - CONVENIO ASOCIAC. VITICULTURA RIOJA ALTA (AVIRA)-ACTIVIDADES PROMOC. Finalidad: PROMOCIÓN VITICULTURA RIOJA ALTA | | | | | | | |
| Ref. Int.: 2018/GG/19/939 Normativa: ANEXO III LEY 1/2018, 30 ENERO, PTOS CAR | 0,00 | 0,00 | 10.260,00 | 10.260,00 | 0,00 | | |
| Expdte.: Conv. Ayto. Arnedo "Fest. Músi - CONVENIO AYUNTAMIENTO ARNEDO "FESTIVAL MÚSICA" Finalidad: FINANCIACIÓN GASTOS CORRIENTES FESTIVAL | | | | | | | |
| Ref. Int.: 2018/GG/19/940 Normativa: ANEXO III LEY 1/2018, 30 DE ENERO, PTOS | 0,00 | 0,00 | 10.260,00 | 10.260,00 | 0,00 | | |
| Expdte.: Conv. Ayto. Haro "Fest. Teatro" - CONVENIO CON AYUNTAMIENTO DE HARO "FESTIVAL DE TEATRO" Finalidad: FINANCIACIÓN GASTOS CORRIENTES FESTIVAL | | | | | | | |
| Ref. Int.: 2018/GG/19/941 Normativa: ANEXO III, LEY 1/2018, DE 30 DE ENERO | 0,00 | 0,00 | 6.000,00 | 6.000,00 | 0,00 | | |
| Expdte.: Conv. Asoc. Amigos Munilla Muij - CONVENIO ASOCIACIÓN AMIGOS MUNILLA "MUNIJAZZ" Finalidad: FINANCIACIÓN GASTOS CORRIENTES FESTIVAL | | | | | | | |



Información a fecha: 31/12/2018

Unidad monetaria: Euros


| | Saldo Inicial Pdte. Liquidar Incorporado | Saldo Inicial Pdte. Liquidar No Incorporado | Concedido en el Ejercicio | Liquidado en el Ejercicio | Total Concedido Pdte. de Liquidar | Causa Reintegro | Importe Reintegro |
|---|--|---|------------------------------|------------------------------|---|--------------------|----------------------|
| Ref. Int.: 2018/GG/19/942 Normativa: ANEXO III, LEY 1/2018, DE 30 DE ENERO | 0,00 | 0,00 | 6.000,00 | 6.000,00 | 0,00 | | |
| Expdte.: Conv.Asoc.Arnedo Jazz Club - CONVENIO ASOCIACIÓN ARNEDO JAZZ SOCIAL CLUB "MUESTRA DE JAZZ CIUDAD DE ARNEDO" Finalidad: FINANCIACIÓN GASTOS CORRIENTES ACTIVIDAD | | | | | | | |
| Ref. Int.: 2018/GG/19/943 Normativa: ANEXO III, LEY 1/2018, 30 ENERO | 0,00 | 0,00 | 50.000,00 | 50.000,00 | 0,00 | | |
| Expdte.: Conv. ADRA activ.enoturísticas - CONVENIO ASOCIACIÓN DESARROLLO RIOJA ALTA (ADRA) ACTIVIDADES ENOTURÍSTICAS Finalidad: FINANCIACIÓN GASTOS ACTIVIDAD | | | | | | | |
| Ref. Int.: 2018/GG/19/1001 Normativa: ORDEN DEI/49/2018 DE 25 DE JULIO | 0,00 | 0,00 | 105.967,87 | 105.967,87 | 0,00 | | |
| Expdte.: Convoc. Subv.Asoc.ISLenTurismo - CONVOCATORIA SUBVENCIONES ASOCIACIONES SIN ANIMO DE LUCRO EN MATERIA TURIS Finalidad: Financiar ctuaciones materia turística | | | | | | | |
| Ref. Int.: 2018/GG/19/1003 Normativa: ORDEN DEI/50/2018 DE 25 DE JULIO | 0,00 | 0,00 | 150.778,33 | 150.778,33 | 0,00 | | |
| Expdte.: Convoc. Subv. EELL. en Turismo - CONVOCATORIA SUBVENCIONES ENTIDADES LOCALES EN MATERIA TURISTICA Finalidad: Financiación actuaciones materia turisti | | | | | | | |
| Ref. Int.: 2018/GG/19/1005 Normativa: Ley 1/2018 de presupuestos 2018 | 0,00 | 0,00 | 20.000,00 | 20.000,00 | 0,00 | | |
| Expdte.: Convenio Ayto. Autol Miserere - CONVENIO AYTO DE AUTOL - MISERERE Finalidad: Financiación actividad Miserere | | | | | | | |
| Ref. Int.: 2018/GG/19/1008 Normativa: ANEXO III LEY 1/2018, 30 ENERO, PTOS CAR | 0,00 | 0,00 | 113.000,00 | 113.000,00 | 0,00 | | |
| Expdte.: Conven.Fund.Lab.Construcc.2018 - CONVENIO FUNDACIÓN LABORAL DE LA CONSTRUCCIÓN-ACTIVIDADES 2018 Finalidad: FINANCIACIÓN DE LAS ACTIVIDADES PRL | | | | | | | |
| Ref. Int.: 2018/GG/19/1024 Normativa: Ley 1/2018 presupuestos 2018 | 0,00 | 0,00 | 70.000,00 | 70.000,00 | 0,00 | | |
| Expdte.: Conven CSIF AccSocioLaborSalud - CONVENIO CSI-CSIF ACCIONES DE INTERES SOCIOLABORAL Y SALUD LABORAL Finalidad: financiación actividades interes-sociola | | | | | | | |
| Ref. Int.: 2018/GG/19/1030 Normativa: Ley 1/2018 de presupuestos | 0,00 | 0,00 | 60.000,00 | 60.000,00 | 0,00 | | |
| Expdte.: ConvenAIDISA-HEALTHY FoodRioja - CONVENIO AIDISA-HEALTHY FOOD RIOJA Finalidad: Desarrollo de la Estrategia healthy Food | | | | | | | |
| Ref. Int.: 2018/GG/19/1031 Normativa: Ley 1/2018 presupuestos | 0,00 | 0,00 | 7.000,00 | 7.000,00 | 0,00 | | |
| Expdte.: Conven.CasalarreinaFestClásica - CONVENIO AYTO CASALARREINA-FESTIVAL MUSICA CLASICA Finalidad: Financiar festival gastos corrientes | | | | | | | |
| Ref. Int.: 2018/GG/19/1032 Normativa: LEY 1/2018 DE PRESUPUESTOS anexo III | 0,00 | 0,00 | 116.826,03 | 116.826,03 | 0,00 | | |
| Expdte.: Conven. Fund.Trib.LaboralActiv - CONVENIO FUNDACIÓN TRIBUNAL LABORAL - ACTIVIDADES Finalidad: Financiación actividades | | | | | | | |
| Ref. Int.: 2018/GG/19/1045 Normativa: LEY 1/2018, DE 30 DE ENERO, PTOS CAR | 0,00 | 0,00 | 14.620,00 | 14.620,00 | 0,00 | | |
| Expdte.: ConvenAsCultAborigenArnedoCine - CONVENIO CON LA ASOCIACIÓN CULTURAL ABORIGEN ARNEDO-ENCUENTRO CINE OCTU Finalidad: FINANCIACIÓN GASTOS CORRIENTES ACTIVIDAD | | | | | | | |
| Ref. Int.: 2018/GG/19/1047 Normativa: ANEXO III LEY 1/2018, 30 ENERO, PTOS CAR | 0,00 | 0,00 | 20.000,00 | 20.000,00 | 0,00 | | |
| Expdte.: Conv. AsCollegiumMusHimnoRioja - CONVENIO ASOCIACIÓN COLLEGIUM MUSICUM LA RIOJA - HIMNO DE LA RIOJA Finalidad: FINANCIACIÓN GASTOS CORRIENTES ACTIVIDAD | | | | | | | |
| Ref. Int.: 2018/GG/19/1077 Normativa: ANEXO III LEY 1/2018, 30 ENERO, PTOS CAR | 0,00 | 0,00 | 8.000,00 | 8.000,00 | 0,00 | | |
| Expdte.: Convenio Ventosa KilómetroArte - CONVENIO AYUNTAMIENTO DE VENTOSA - ACTIVIDAD "KILÓMETRO DEL ARTE" Finalidad: FINANCIACIÓN GASTOS CORRIENTES ACTIVIDAD | | | | | | | |



Información a fecha: 31/12/2018

Unidad monetaria: Euros

| | Saldo Inicial Pdte. Liquidar Incorporado | Saldo Inicial Pdte. Liquidar No Incorporado | Concedido en el Ejercicio | Liquidado en el Ejercicio | Total Concedido Pdte. de Liquidar | Causa Reintegro | Importe Reintegro |
|---|--|---|------------------------------|------------------------------|---|--------------------|----------------------|
| Ref. Int.: 2018/GG/19/1090 Normativa: Anexo III Ley de Presupuestos 1/2018 | 0,00 | 0,00 | 6.000,00 | 6.000,00 | 0,00 | | |
| Expdte.: ConvenAlberiteMazacoteCultural - CONVENIO AYUNTAMIENTO DE ALBERITE-CELEBRACIÓN MAZACOTE CULTURAL Finalidad: Financiación Gastos Corrientes | | | | | | | |
| Ref. Int.: 2018/GG/19/1091 Normativa: Anexo III Ley 2/2018 de presupuestos | 0,00 | 0,00 | 6.000,00 | 6.000,00 | 0,00 | | |
| Expdte.: Convenio Anguiano Danzadores - CONVENIO AYUNTAMIENTO DE ANGUIANO -DANZADORES DE ANGUIANO Finalidad: Financiación gastos corrientes | | | | | | | |
| Ref. Int.: 2018/GG/19/1092 Normativa: Anexo III ley 1/2018 presupuesto 2018 | 0,00 | 0,00 | 12.000,00 | 12.000,00 | 0,00 | | |
| Expdte.: ConvenFardelejProducc.Festival - CONVENIO FARDELEJ PRODUCCIONES S.C. - FESTIVAL FARDELEJ Finalidad: Financiación gastos corrientes | | | | | | | |
| Ref. Int.: 2018/GG/19/1098 Normativa: ORDEN DEI/67/2018 BOR 31/08/18 | 0,00 | 0,00 | 10.638,69 | 10.638,69 | 0,00 | | |
| Expdte.: 2018 CONVOCAT EMPRES TURIST - CONVOCATORIA SUBV. EMPRESAS TURISTICAS Finalidad: Subvención empresas turísticas | | | | | | | |
| Ref. Int.: 2018/GG/19/1099 Normativa: Ley 1/2018 presupuestos 2018 | 0,00 | 0,00 | 25.000,00 | 25.000,00 | 0,00 | | |
| Expdte.: 2018 CONVENIO HARO OF TURISMO - CONVENIO 03/08/17 AYTO HARO OFICINA DE TURISMO Finalidad: Financiación oficina de Turismo | | | | | | | |
| Ref. Int.: 2018/GG/19/1113 Normativa: Ley 1/2018 de presupuestos Anexo III | 0,00 | 0,00 | 108.360,19 | 108.360,19 | 0,00 | | |
| Expdte.: 2018 CONV CCOO INT SOCIOLABORA - CONVENIO CCOO DE LA RIOJA- ACCIONES INTERES SOCIOLABORAL Y SALUD LABO Finalidad: Financiación acciones sociolaboral | | | | | | | |
| Ref. Int.: 2018/GG/19/1141 Normativa: ORDEN DEI/68/2018 | 0,00 | 0,00 | 497.096,54 | 497.096,54 | 0,00 | | |
| Expdte.: 2018 PARTICIP. INSTITUCIONAL - CONVOCATORIA CONCESIÓN DIRECTA PARA FOMENTO DE LA PARTICIPACIÓN INSTIRUCIC Finalidad: ORGANIZACIONES SINDICALES Y EMPRESARIALE | | | | | | | |
| Ref. Int.: 2018/GG/19/1203 Normativa: Ley 1/2018 presupuestos 2018 | 0,00 | 0,00 | 3.000,00 | 3.000,00 | 0,00 | | |
| Expdte.: Convenio AFAMMER Activ.Cultur. - CONVENIO AFAMMER-ACTIVIDADES CULTURALES Finalidad: Financiación gastos corrientes | | | | | | | |
| Ref. Int.: 2018/GG/19/1204 Normativa: Ley 1/2018 de presupuestos 2018 | 0,00 | 0,00 | 5.000,00 | 5.000,00 | 0,00 | | |
| Expdte.: Conven.As.Cult.Enciso-ENCINART - CONVENIO ASOC. CULTURAL ENCISO-ENCINART Finalidad: Financiación Muestras Encinart | | | | | | | |
| Ref. Int.: 2018/GG/19/1205 Normativa: LEY 1/2018 DE PRESUPUESTOS | 0,00 | 0,00 | 9.000,00 | 0,00 | 9.000,00 | | |
| Expdte.: Conv. XXX Día del Camero Viejo - CONVENIO XXX DIA DEL CAMERO VIEJO Finalidad: Fianciación gastos corrientes | | | | | | | |
| Ref. Int.: 2018/GG/19/1270 Normativa: Ley 1/2018 presupuestos | 0,00 | 0,00 | 18.000,00 | 18.000,00 | 0,00 | | |
| Expdte.: ConvInstVerboEncarnActivValvan - CONVENIO INSTITUTO VERBO ENCARNADO -ACTIVIDADES MONASTERIO VALVANERA Finalidad: Financiación gtos ctes actividades | | | | | | | |
| Ref. Int.: 2018/GG/19/1296 Normativa: Ley 1/2018 de presupuestos 2018 | 0,00 | 0,00 | 5.000,00 | 5.000,00 | 0,00 | | |
| Expdte.: Convenio OrfeónLogroñésActivid - CONVENIO ORFEON LOGROÑES-FINANCIACIÓN GTOS ACTIVIDADES Finalidad: Financiación gastos corrientes | | | | | | | |
| Ref. Int.: 2018/GG/19/1301 Normativa: Ley 1/2018 de presupuestos | 0,00 | 0,00 | 195.000,00 | 195.000,00 | 0,00 | | |
| Expdte.: ConvUGT.AccInterésSocioLaboral - CONVENIO UGT-ACCIONES DE INTERES SOCIO LABORAL 2018 Finalidad: Financiación proyectos socio laborales | | | | | | | |



Información a fecha: 31/12/2018

Unidad monetaria: Euros


| | Saldo Inicial Pdte. Liquidar Incorporado | Saldo Inicial Pdte. Liquidar No Incorporado | Concedido en el Ejercicio | Liquidado en el Ejercicio | Total Concedido Pdte. de Liquidar | Causa Reintegro | Importe Reintegro |
|--|--|---|------------------------------|------------------------------|---|--------------------|----------------------|
| Ref. Int.: 2018/GG/19/1302 Normativa: Ley 1/2018 de presupuestos | 0,00 | 0,00 | 10.000,00 | 10.000,00 | 0,00 | | |
| Expdte.: ConvSTARAccInterésSocioLaboral - CONVENIO STAR- ACCIONES DE INTERES SOCIOLABORAL Finalidad: Financiación acciones sociolaborales | | | | | | | |
| Ref. Int.: 2018/GG/19/1512 Normativa: ANEXO III | 0,00 | 0,00 | 90.000,00 | 90.000,00 | 0,00 | | |
| Expdte.: Conv. USO AccIntSocioLaboral18 - CONVENIO USO. ACCIONES INTERÉS SOCIOLABORAL Y SALUD LABORAL 2018 Finalidad: PROYECTOS INTERÉS SOCIO LAB./SALUD LAB. | | | | | | | |
| Ref. Int.: 2018/GG/19/1564 Normativa: LEY 1/2018, DE 30 DE ENERO. | 0,00 | 0,00 | 15.000,00 | 15.000,00 | 0,00 | | |
| Expdte.: Convenio Monasterio Valvanera - CONVENIO MONASTERIO DE VALVANERA Finalidad: SUMINISTRO ENERGÍA ELÉCTRICA MONASTERIO | | | | | | | |
| Ref. Int.: 2018/GG/20/9 Normativa: ORDEN 5/2010, DE 30 DE DICIEMBRE DE 2010 | 0,00 | 0,00 | 11.568.601,89 | 11.568.601,89 | 0,00 | | |
| Expdte.: PREDEPENDEN - PRESTACIONES ECONÓMICAS DEPENDENCIA Finalidad: CONCESIÓN AYUDAS A PERSONAS DEPENDIENTES | | | | | | | |
| Ref. Int.: 2018/GG/20/10 Normativa: ORDEN 1/2005, DE 4 DE ENERO DE 2005 | 0,00 | 0,00 | 418.383,92 | 389.764,71 | 28.619,21 | | |
| Expdte.: AYUDISCAPACIDAD - AYUDAS A PERSONAS CON DISCAPACIDAD Finalidad: CONCESIÓN AYUDAS A PERSONAS DISCAPACIDAD | | | | | | | |
| Ref. Int.: 2018/GG/20/11 Normativa: ORDEN DE 28 DE DICIEMBRE DE 2006 | 0,00 | 0,00 | 22.712,00 | 22.712,00 | 0,00 | | |
| Expdte.: AYUADOPINTER - AYUDAS ADOPCIÓN INTERNACIONAL Finalidad: CONCESIÓN AYUDAS ADOPCIÓN INTERNACIONAL | | | | | | | |
| Ref. Int.: 2018/GG/20/12 Normativa: ORDEN DE 28 DE OCTUBRE DE 2004 | 0,00 | 0,00 | 863.218,57 | 843.021,97 | 20.196,60 | | |
| Expdte.: PRESPROINFANCIA - PRESTACIONES ECONÓMICAS PROTECCIÓN A LA INFANCIA Finalidad: PREST. A FAMILIAS ACOGEDORAS Y EN RIESGO | | | | | | | |
| Ref. Int.: 2018/GG/20/13 Normativa: ORDEN 2/2006, DE 31 DE MARZO | 0,00 | 0,00 | 18.071,34 | 18.071,34 | 0,00 | | |
| Expdte.: AYUVIOLENGENERO - AYUDAS ECONÓMICAS A MUJERES VÍCTIMAS DE VIOLENCIA DE GENERO Finalidad: CONCES. AYUDAS A MUJERES VICTIMAS VG | | | | | | | |
| Ref. Int.: 2018/GG/20/15 Normativa: DECRETO 24/2001 DE 20 ABRIL | 0,00 | 0,00 | 968,11 | 968,11 | 0,00 | | |
| Expdte.: AYUEMERSOCIAL - AYUDAS DE EMERGENCIA SOCIAL Finalidad: CONCESION AYUDAS DE EMERGENCIA SOCIAL | | | | | | | |
| Ref. Int.: 2018/GG/20/16 Normativa: LEY 4/2017 DE 28 DE ABRIL | 0,00 | 0,00 | 12.593.447,22 | 12.593.447,22 | 0,00 | | |
| Expdte.: RENTACIUDA - PRESTACION RENTA DE CIUDADANÍA DE LA RIOJA Finalidad: PAGO PRESTACIONES RENTA DE CIUDADANÍA | | | | | | | |
| Ref. Int.: 2018/GG/20/28 Normativa: Decreto 14/2006, de 16 de febrero | 0,00 | 0,00 | 600.000,00 | 600.000,00 | 0,00 | | |
| Expdte.: AYLOGEXTININCEN - Convenio colaboracion Ayto Logroño coordi y gestion serv extincion incendios Finalidad: coordinacion P.Extinción Incendios | | | | | | | |
| Ref. Int.: 2018/GG/20/745 Normativa: Ley 1/1996 RD Decreto 45/2017 de 3-11-17 | 0,00 | 0,00 | 1.075.771,55 | 1.075.771,55 | 0,00 | | |
| Expdte.: ASISJURGRA2018 - Servicios Asistencia jca gratuita Finalidad: Servicios Asist jca gratuita | | | | | | | |
| Ref. Int.: 2018/GG/20/802 Normativa: Convenio y Anexo III Ley 1/2018, de 30 e | 0,00 | 0,00 | 280.000,00 | 280.000,00 | 0,00 | | |
| Expdte.: CLUBBALOG2018 - Subv Conc Directa Conv Colab Club Balonmano Ciudad de Logroño Finalidad: Promoción Deporte | | | | | | | |



Información a fecha: 31/12/2018

Unidad monetaria: Euros

| | Saldo Inicial Pdte. Liquidar Incorporado | Saldo Inicial Pdte. Liquidar No Incorporado | Concedido en el Ejercicio | Liquidado en el Ejercicio | Total Concedido Pdte. de Liquidar | Causa Reintegro | Importe Reintegro |
|--|--|---|------------------------------|------------------------------|---|--------------------|----------------------|
| Ref. Int.: 2018/GG/20/803 Normativa: Convenio y Anexo III Ley 1/2018, de 30 e | 0,00 | 0,00 | 180.000,00 | 180.000,00 | 0,00 | | |
| Expdte.: CLUBALCLA2018 - Subv Conc Directa Conv Colab Club Baloncesto Clavijo Finalidad: Promoción Deporte | | | | | | | |
| Ref. Int.: 2018/GG/20/804 Normativa: Convenio y Anexo III Ley 1/2018, de 30 e | 0,00 | 0,00 | 37.000,00 | 37.000,00 | 0,00 | | |
| Expdte.: CLUBALSPORTING2018 - Subv Conc Directa Conv Colab Club Balonmano Sporting La Rioja Finalidad: Promoción Deporte | | | | | | | |
| Ref. Int.: 2018/GG/20/805 Normativa: Convenio y Anexo III Ley 1/2018, de 30 e | 0,00 | 0,00 | 14.000,00 | 14.000,00 | 0,00 | | |
| Expdte.: CLUDEPORFUT2018 - Subv Conc Directa Conv Colab Club Deportivo Escuela de Fútbol Logroño Finalidad: Promoción Deporte | | | | | | | |
| Ref. Int.: 2018/GG/20/806 Normativa: Convenio y Anexo III Ley 1/2018, de 30 e | 0,00 | 0,00 | 14.000,00 | 14.000,00 | 0,00 | | |
| Expdte.: CLUDEPORPRADEJON2018 - Subv Conc Directa Conv Colab Club Deportivo Pradejón Finalidad: Promoción Deporte | | | | | | | |
| Ref. Int.: 2018/GG/20/807 Normativa: Convenio y Anexo III Ley 1/2018, de 30 e | 0,00 | 0,00 | 105.000,00 | 105.000,00 | 0,00 | | |
| Expdte.: CLUHARORIOVOLE2018 - Subv Conc Directa Conv Colab Club Haro Rioja Voley Finalidad: Promoción Deporte | | | | | | | |
| Ref. Int.: 2018/GG/20/808 Normativa: Convenio y Anexo III Ley 1/2018, de 30 e | 0,00 | 0,00 | 109.000,00 | 109.000,00 | 0,00 | | |
| Expdte.: CONFUNDAPRO2018 - Subv Conc Directa Conv Fundación Promete Finalidad: Promoción Deporte | | | | | | | |
| Ref. Int.: 2018/GG/20/862 Normativa: Convenio y Anexo III Ley 1/2018, de 30 e | 0,00 | 0,00 | 119.000,00 | 119.000,00 | 0,00 | | |
| Expdte.: CLUBVOLLOG2018 - Subv Conc Directa Conv Club Voleibol Logroño Finalidad: Promoción Deporte | | | | | | | |
| Ref. Int.: 2018/GG/20/893 Normativa: Convenio y Anexo III Ley 1/2018, de 30 d | 0,00 | 0,00 | 110.000,00 | 110.000,00 | 0,00 | | |
| Expdte.: UDLCONVEN2018 - Subv Conc Directa Conv Colab Club Unión Deportiva Logroñes Finalidad: Promoción Deporte | | | | | | | |
| Ref. Int.: 2018/GG/20/972 Normativa: Ley 38/88, 28-12 y Orden 2/2012 de 24/02 | 0,00 | 0,00 | 94.704,00 | 94.704,00 | 0,00 | | |
| Expdte.: JUZPAZ2018 - Subs Municipios CAR para fcto Juzgados Paz Finalidad: Funcionamiento Juzgados Paz | | | | | | | |
| Ref. Int.: 2018/GG/20/974 Normativa: Orden 24/2006, de 7 de septiembre | 0,00 | 0,00 | 308.329,87 | 308.329,87 | 0,00 | | |
| Expdte.: ENTIDEPORLIGAS2018 - Subv. a entidades deportivas por participar en ligas regulares carácter nac. fed Finalidad: Promoción Deportiva | | | | | | | |
| Ref. Int.: 2018/GG/20/976 Normativa: Orden 11/2006, de 6 de abril | 0,00 | 0,00 | 348.126,26 | 348.126,26 | 0,00 | | |
| Expdte.: FEDDEPOR<90000 - Subv. a Fed. Deportivas Riojanas con presupuesto anual inferior a 90.000 _ Finalidad: Promoción Deportiva | | | | | | | |
| Ref. Int.: 2018/GG/20/978 Normativa: Orden 11/2006, de 6 de abril | 0,00 | 0,00 | 605.000,00 | 556.728,72 | 48.271,28 | | |
| Expdte.: FEDEPOR>90000 - Subv. a Fed. Deportivas Riojanas con presupuesto anual igual o sup. a 90.000 _ Finalidad: Promoción Deportiva | | | | | | | |
| Ref. Int.: 2018/GG/20/979 Normativa: Orden 5/2007, de 9 de febrero | 0,00 | 0,00 | 195.638,47 | 195.638,47 | 0,00 | | |
| Expdte.: PRUCARNACINTER - Subv. para pruebas de caracter nacional e internacional Finalidad: Promoción deportiva | | | | | | | |



Información a fecha: 31/12/2018

Unidad monetaria: Euros

| | Saldo Inicial Pdte. Liquidar Incorporado | Saldo Inicial Pdte. Liquidar No Incorporado | Concedido en el Ejercicio | Liquidado en el Ejercicio | Total Concedido Pdte. de Liquidar | Causa Reintegro | Importe Reintegro |
|---|--|---|------------------------------|------------------------------|---|--------------------|----------------------|
| Ref. Int.: 2018/GG/20/1215 Normativa: Ley 1/2018 PGCAR y convenio regulador | 0,00 | 0,00 | 18.000,00 | 18.000,00 | 0,00 | | |
| Expdte.: AMPAMARVALLE2018 - AMPA Marqués de Vallejo. Actividad de verano usuarios centro Finalidad: convenio regulador | | | | | | | |
| Ref. Int.: 2018/GG/20/1216 Normativa: Ley 1/2018 PGCAR y convenio regulador | 0,00 | 0,00 | 10.858,00 | 10.858,00 | 0,00 | | |
| Expdte.: ASDE2018 - Subv nominativa Asociación Scouts de La Rioja. ASDE Finalidad: financiación actividades ASDE 2018 | | | | | | | |
| Ref. Int.: 2018/GG/20/1217 Normativa: Decreto 14/2006, de 16 de febrero | 0,00 | 0,00 | 93.862,77 | 93.862,77 | 0,00 | | |
| Expdte.: MANVALPROSS2018 - Adenda 2018 Mancomunidad Valvanera programas Finalidad: Financiación de programas de servicios s | | | | | | | |
| Ref. Int.: 2018/GG/20/1221 Normativa: Ley 1/2018 PGLCAR Anexo III y Convenio | 0,00 | 0,00 | 30.000,00 | 30.000,00 | 0,00 | | |
| Expdte.: YMCA2018 - Subvn Nominativa Asociación Ymca La Rioja. Programa Liderazgo y Participación Finalidad: Convenio regulador Subv Nominativa | | | | | | | |
| Ref. Int.: 2018/GG/20/1223 Normativa: Ley 1/2018 PGCAR. convenio regulador | 0,00 | 0,00 | 12.377,00 | 12.377,00 | 0,00 | | |
| Expdte.: CRUZROJUVEN2018 - Subv. Nominativa Cruz Roja Juventud La Rioja. Programa Rey o Bufón Finalidad: Convenio Regulador Subv. Nominativa | | | | | | | |
| Ref. Int.: 2018/GG/20/1224 Normativa: Ley 1/2018 PGCAR y convenio regulador | 0,00 | 0,00 | 14.000,00 | 14.000,00 | 0,00 | | |
| Expdte.: INTEREUJUVEN2018 - Subv nominativa Inter Europa Rioja. Programa Jóvenes y Capaces Finalidad: Convenio regulador subvención nominativa | | | | | | | |
| Ref. Int.: 2018/GG/20/1225 Normativa: Ley 1/2018 PGCAR Anexo III y convenio | 0,00 | 0,00 | 10.000,00 | 10.000,00 | 0,00 | | |
| Expdte.: ASOCOLLEGMUSI2018 - Subv nominativa Asociacion Collegium Musicum La Rioja. Actv Musical Juvenil Finalidad: Convenio regulador subv nominativa | | | | | | | |
| Ref. Int.: 2018/GG/20/1226 Normativa: Ley 1/2018 PGCAR y conv regulador | 0,00 | 0,00 | 8.853,77 | 8.853,77 | 0,00 | | |
| Expdte.: PEÑABUREO2018 - Subv Nominativa Peña Bureo. Concentracion de Peñas Riojanas. Autol 2018 Finalidad: Convenio reguladro | | | | | | | |
| Ref. Int.: 2018/GG/20/1227 Normativa: Ley 1/2018 PGCAR y convenio regulador | 0,00 | 0,00 | 52.579,80 | 52.579,80 | 0,00 | | |
| Expdte.: CONJUVLARIOJA2018 - Subv nominativa Consejo Juventud de La Rioja 2018 Finalidad: convenio regulador | | | | | | | |
| Ref. Int.: 2018/GG/20/1229 Normativa: Ley 1/2018 PGCAR y convenio regulador | 0,00 | 0,00 | 15.410,00 | 15.410,00 | 0,00 | | |
| Expdte.: CONJUVELOG2018 - Subv Nominativa Consejo Juventud Logroño Finalidad: convenio regulador | | | | | | | |
| Ref. Int.: 2018/GG/20/1230 Normativa: Ley 1/2018 PGCAR y conv regulador | 0,00 | 0,00 | 15.284,21 | 15.284,21 | 0,00 | | |
| Expdte.: CONJUVERNEDO2018 - Subv nominativa Consejo Comarcal Juventud Arnedo Finalidad: convenio regulador | | | | | | | |
| Ref. Int.: 2018/GG/20/1232 Normativa: Ley 1/2018 PGCAR y convenio regulador | 0,00 | 0,00 | 10.634,00 | 10.634,00 | 0,00 | | |
| Expdte.: CONJUVALFARO2018 - Subv nominativa Consejo local de la Juventud Alfaro Finalidad: convenio regulador | | | | | | | |
| Ref. Int.: 2018/GG/20/1234 Normativa: Ley 1/2018 PGCAR y conv regulador | 0,00 | 0,00 | 15.584,00 | 15.584,00 | 0,00 | | |
| Expdte.: CONSEJUVHARO2018 - Subv nominativa Consejo local de Juventud de Haro Finalidad: convenio regulador | | | | | | | |



Información a fecha: 31/12/2018

Unidad monetaria: Euros


| | Saldo Inicial Pdte. Liquidar Incorporado | Saldo Inicial Pdte. Liquidar No Incorporado | Concedido en el Ejercicio | Liquidado en el Ejercicio | Total Concedido Pdte. de Liquidar | Causa Reintegro | Importe Reintegro |
|--|--|---|------------------------------|------------------------------|---|--------------------|----------------------|
| Ref. Int.: 2018/GG/20/1235 Normativa: Ley 1/2018 PGCAR y conv. regulador | 0,00 | 0,00 | 23.713,00 | 23.713,00 | 0,00 | | |
| Expdte.: CONJUVCALA2018 - Subv nominativa Consejo Comarcal de la Juventud Calahorra Finalidad: convenio regulador | | | | | | | |
| Ref. Int.: 2018/GG/20/1284 Normativa: Decreto 14/2006, de 16 de febrero | 0,00 | 0,00 | 442.337,55 | 437.679,05 | 4.658,50 | | |
| Expdte.: Adenda 2018 MANCALHALINARES - Adenda Programas 2018 Mancomunidad Alhama Linares Finalidad: Financ.prog./invers. servicios sociales | | | | | | | |
| Ref. Int.: 2018/GG/20/1285 Normativa: Decreto 14/2006, de 16 de febrero | 0,00 | 0,00 | 117.086,91 | 105.684,06 | 11.402,85 | | |
| Expdte.: Adenda 2018 ProgMANCALTIREGUA - Adenda Programas 2018 Mancomunidad Alto Iregua Finalidad: Financ.prog./invers. servicios sociales | | | | | | | |
| Ref. Int.: 2018/GG/20/1286 Normativa: Decreto 14/2006, de 16 de febrero | 0,00 | 0,00 | 43.573,08 | 38.914,58 | 4.658,50 | | |
| Expdte.: Adenda 2018 ProgMANCALTNAJER - Adenda Programas 2018 Mancomunidad Alto Najerilla Finalidad: Financ.prog./invers. servicios sociales | | | | | | | |
| Ref. Int.: 2018/GG/20/1287 Normativa: Decreto 14/2006, de 16 de febrero | 0,00 | 0,00 | 412.145,38 | 403.338,99 | 8.806,39 | | |
| Expdte.: Adenda 2018ProgMANCCID - Adenda Programas 2018 Mancomunidad Cidacos Finalidad: Financ.prog./invers. servicios sociales | | | | | | | |
| Ref. Int.: 2018/GG/20/1288 Normativa: Decreto 14/2006, de 16 de febrero | 0,00 | 0,00 | 225.342,29 | 223.013,04 | 2.329,25 | | |
| Expdte.: Adenda2018ProgMANCCUATRIOS - Adenda Programas 2018 Mancomunidad Cuatro Ríos Finalidad: Financ.prog./invers. servicios sociales | | | | | | | |
| Ref. Int.: 2018/GG/20/1289 Normativa: Decreto 14/2006, de 16 de febrero | 0,00 | 0,00 | 312.307,87 | 289.568,59 | 22.739,28 | | |
| Expdte.: Adenda2018ProgMANCLEZIREG - Adenda Programas 2018 Mancomunidad Leza-Iregua Finalidad: Financ.prog./invers. servicios sociales | | | | | | | |
| Ref. Int.: 2018/GG/20/1290 Normativa: Decreto 14/2006, de 16 de febrero | 0,00 | 0,00 | 366.551,34 | 364.687,94 | 1.863,40 | | |
| Expdte.: Adenda2018ProgMANCMONCALV - Adenda Programas 2018 Mancomunidad Moncalvillo Finalidad: Financ.prog./invers. servicios sociales | | | | | | | |
| Ref. Int.: 2018/GG/20/1291 Normativa: Decreto 14/2006, de 16 de febrero | 0,00 | 0,00 | 192.921,92 | 191.110,22 | 1.811,70 | | |
| Expdte.: Adenda2018ProgMANCNAJER - Adenda Programas 2018 Mancomunidad Najerilla Finalidad: Financ.prog./invers. servicios sociales | | | | | | | |
| Ref. Int.: 2018/GG/20/1292 Normativa: Decreto 14/2006, de 16 de febrero | 0,00 | 0,00 | 157.372,85 | 154.745,45 | 2.627,40 | | |
| Expdte.: Adenda2018ProgMANCVALLOCON - Adenda Programas 2018 Mancomunidad Valle de Ocón Finalidad: Financ.prog./invers. servicios sociales | | | | | | | |
| Ref. Int.: 2018/GG/20/1293 Normativa: Decreto 14/2006, de 16 de febrero | 0,00 | 0,00 | 236.869,10 | 236.869,10 | 0,00 | | |
| Expdte.: Adenda2018ProgMANCTIRON - Adenda Programas 2018 Mancomunidad del Tirón Finalidad: Financ.prog./invers. servicios sociales | | | | | | | |
| Ref. Int.: 2018/GG/20/1294 Normativa: Decreto 14/2006, de 16 de febrero | 0,00 | 0,00 | 6.060,00 | 6.060,00 | 0,00 | | |
| Expdte.: Adenda2018MANCINTVALV - Adenda 2018 Mancomunidad Intermunicipal Valvanera Mantenimiento Centro Básico Finalidad: Financ.prog./invers. servicios sociales | | | | | | | |
| Ref. Int.: 2018/GG/20/1295 Normativa: Decreto 14/2006, de 16 de febrero | 0,00 | 0,00 | 289.181,51 | 276.172,80 | 13.008,71 | | |
| Expdte.: Adenda2018ProgAYUNT.STODOMING - Adenda Programas 2018 Ayuntamiento de Santo Domingo de la Calzada Finalidad: Financ.prog./invers. servicios sociales | | | | | | | |



Información a fecha: 31/12/2018

Unidad monetaria: Euros


| | Saldo Inicial Pdte. Liquidar Incorporado | Saldo Inicial Pdte. Liquidar No Incorporado | Concedido en el Ejercicio | Liquidado en el Ejercicio | Total Concedido Pdte. de Liquidar | Causa Reintegro | Importe Reintegro |
|---|--|---|------------------------------|------------------------------|---|--------------------|----------------------|
| Ref. Int.: 2018/GG/20/1296 Normativa: Decreto 14/2006, de 16 de febrero | 0,00 | 0,00 | 286.203,40 | 280.147,35 | 6.056,05 | | |
| Expdte.: Adenda2018ProgMANCVIRGALLEN - Adenda Programas 2018 Mancomunidad Virgen de Allende Finalidad: Financ.prog./invers. servicios sociales | | | | | | | |
| Ref. Int.: 2018/GG/20/1297 Normativa: Decreto 14/2006, de 16 de febrero | 0,00 | 0,00 | 246.185,84 | 240.343,06 | 5.842,78 | | |
| Expdte.: Adenda2018ProgMANCRIOJALT - Adenda Programas 2018 Mancomunidad Rioja Alta Finalidad: Financ.prog./invers. servicios sociales | | | | | | | |
| Ref. Int.: 2018/GG/20/1301 Normativa: Anexo III, Ley 1/2018, 30 de enero | 0,00 | 0,00 | 70.420,00 | 70.420,00 | 0,00 | | |
| Expdte.: CONV FED RIOJ VOLUNT SOCIAL - Convenio Fed. Riojana Voluntariado social Finalidad: Financ. programas Servicios Sociales | | | | | | | |
| Ref. Int.: 2018/GG/20/1312 Normativa: DECRETO 14/2006, DE 16 DE FEBRERO | 0,00 | 0,00 | 70.304,00 | 70.304,00 | 0,00 | | |
| Expdte.: Adenda 2018 ASOCPERSORD - ADENDA 2018 ASOC. PERSONAS SORDAS Finalidad: FINANC. PROGRAMAS SERVICIOS SOCIALES | | | | | | | |
| Ref. Int.: 2018/GG/20/1313 Normativa: DECRETO 14/2006, DE 16 DE FEBRERO | 0,00 | 0,00 | 17.000,00 | 17.000,00 | 0,00 | | |
| Expdte.: Adenda2018 CRUZROJAESP - ADENDA 2018 CRUZ ROJA ESPAÑOLA Finalidad: FINANC. TRANSPORTE PERSONAS CON DISCAPAC | | | | | | | |
| Ref. Int.: 2018/GG/20/1314 Normativa: Decreto 14/2006, de 16 de febrero | 0,00 | 0,00 | 111.620,27 | 111.620,27 | 0,00 | | |
| Expdte.: Adenda2018ProgASPAC - Adenda 2018 ASPACE Programas Finalidad: Programas servicios sociales especializado | | | | | | | |
| Ref. Int.: 2018/GG/20/1321 Normativa: DECRETO 14/2006, DE 16 DE FEBRERO | 0,00 | 0,00 | 83.367,24 | 83.367,24 | 0,00 | | |
| Expdte.: Adenda 2018ASPROD - ADENDA 2018 ASPRODEMA Finalidad: Financ. programas de servicios sociales | | | | | | | |
| Ref. Int.: 2018/GG/20/1322 Normativa: DECRETO 14/2006, DE 16 DE FEBRERO | 0,00 | 0,00 | 68.698,80 | 68.698,80 | 0,00 | | |
| Expdte.: Adenda2018FEAARF - ADENDA 2018 FEAFES ARFES Finalidad: FINANC SERVICIOS SOCIALES PERSONAS DISCAP | | | | | | | |
| Ref. Int.: 2018/GG/20/1335 Normativa: Decreto 14/2006, de 16 de febrero | 0,00 | 0,00 | 372.131,71 | 292.395,74 | 79.735,97 | | |
| Expdte.: ayalfross2018 - Adenda Programas 2018 Ayuntamiento de Alfaro Finalidad: Financ.prog./invers. servicios sociales | | | | | | | |
| Ref. Int.: 2018/GG/20/1336 Normativa: Decreto 14/2006, de 16 de febrero | 0,00 | 0,00 | 403.385,78 | 401.061,78 | 2.324,00 | | |
| Expdte.: AYARNEPROSS2018 - Adenda Programas 2018 Ayuntamiento de Arnedo Finalidad: Financ.prog./invers. servicios sociales | | | | | | | |
| Ref. Int.: 2018/GG/20/1337 Normativa: Decreto 14/2006, de 16 de febrero | 0,00 | 0,00 | 77.091,85 | 69.656,90 | 7.434,95 | | |
| Expdte.: AYNAJEPROSS2018 - Adenda Programas 2018 Ayuntamiento de Nájera Finalidad: Financ.prog./invers. servicios sociales | | | | | | | |
| Ref. Int.: 2018/GG/20/1374 Normativa: Decreto 14/2006 y convenio regulador | 0,00 | 0,00 | 30.360,00 | 30.360,00 | 0,00 | | |
| Expdte.: FEDASOCVECI2018 - Convenio Federación Asociaciones Vecinos La Rioja, Red Vecinal Apoyo a la Víctim Finalidad: Apoyo a víctimas maltrato doméstico | | | | | | | |
| Ref. Int.: 2018/GG/20/1414 Normativa: DECRETO 14/2006, DE 16 DE FEBRERO | 0,00 | 0,00 | 18.042,00 | 18.042,00 | 0,00 | | |
| Expdte.: FUNUNIR2018 - CONVENIO FUNDACION GENERAL DE LA UNIVERSIDAD DE LA RIOJA Finalidad: FINANC PROG. UNI. EXPERIEN. CURSO 16/17 | | | | | | | |



Información a fecha: 31/12/2018

Unidad monetaria: Euros


| | Saldo Inicial Pdte. Liquidar Incorporado | Saldo Inicial Pdte. Liquidar No Incorporado | Concedido en el Ejercicio | Liquidado en el Ejercicio | Total Concedido Pdte. de Liquidar | Causa Reintegro | Importe Reintegro |
|---|--|---|------------------------------|------------------------------|---|--------------------|----------------------|
| Ref. Int.: 2018/GG/20/1415 Normativa: Decreto 14/2006 y convenio regulador | 0,00 | 0,00 | 3.000,00 | 3.000,00 | 0,00 | | |
| Expdte.: COLPSICOLOG2018 - Convenio Colaboración Colegio Psicólogos La Rioja. Intervención psicológica Finalidad: Servicio atención psicológica | | | | | | | |
| Ref. Int.: 2018/GG/20/1416 Normativa: Decreto 14/2006 y convenio regulador | 0,00 | 0,00 | 18.354,00 | 18.354,00 | 0,00 | | |
| Expdte.: FEDTAURRIOJ2018 - Convenio Federación Taurina Riojana 2018 Finalidad: Promoción de nuevas figuras del toreo | | | | | | | |
| Ref. Int.: 2018/GG/20/1419 Normativa: Anexo III, Ley 1/2018, 30 de enero | 0,00 | 0,00 | 180.511,64 | 180.511,64 | 0,00 | | |
| Expdte.: CONVFUNDCARCHAV-INCACT - CONVENIO FUNDACIÓN CARITAS CHAVICAR-INCLUSION SOCIAL ACTIVA Finalidad: Financ. programas de incl.social activa | | | | | | | |
| Ref. Int.: 2018/GG/20/1443 Normativa: DECRETO 14/2006, DE 16 DE FEBRERO | 0,00 | 0,00 | 46.322,37 | 46.322,37 | 0,00 | | |
| Expdte.: ADENDA2018ARAUTRIOJ - ADENDA 2018 ARPA AUTISMO RIOJA Finalidad: FINANC SERV SOCIALES ESPEC DISCAP | | | | | | | |
| Ref. Int.: 2018/GG/20/1504 Normativa: Decreto 14/2006 y convenio regulador | 0,00 | 0,00 | 5.000,00 | 5.000,00 | 0,00 | | |
| Expdte.: ASOTELEFES2018 - Convenio de colaboración Asociación Teléfono de La Esperanza de La Rioja Finalidad: Tratamiento de crisis humanas | | | | | | | |
| Ref. Int.: 2018/GG/20/1514 Normativa: Orden 5/2007, de 9 de febrero | 0,00 | 0,00 | 5.000,00 | 5.000,00 | 0,00 | | |
| Expdte.: BECASDEPDIS2018 - Becas para deportistas riojanos discapacitados Finalidad: Promoción deportiva | | | | | | | |
| Ref. Int.: 2018/GG/20/1515 Normativa: Orden 5/2007, de 9 de febrero | 0,00 | 0,00 | 25.054,91 | 25.054,91 | 0,00 | | |
| Expdte.: TIEMLIBRECCLL2018 - Subvenciones a Entidades Locales para actividades deportivas de Tiempo Libre Finalidad: Promoción Deportiva | | | | | | | |
| Ref. Int.: 2018/GG/20/1516 Normativa: Orden 5/2007, de 9 de febrero | 0,00 | 0,00 | 94.866,08 | 94.866,08 | 0,00 | | |
| Expdte.: BECASDEPALREN2018 - Becas para deportistas riojanos con proyección para el deporte de rendimiento Finalidad: Promoción deportiva | | | | | | | |
| Ref. Int.: 2018/GG/20/1517 Normativa: Orden 5/2007, de 9 de febrero | 0,00 | 0,00 | 4.890,76 | 4.890,76 | 0,00 | | |
| Expdte.: ASOCTIEMLIBRE2018 - Subvenciones a asociaciones sin ánimo de lucro para act. deportivas tiempo libre Finalidad: Promoción deportiva | | | | | | | |
| Ref. Int.: 2018/GG/20/1518 Normativa: Orden 5/2007, de 9 de febrero | 0,00 | 0,00 | 25.150,41 | 25.150,41 | 0,00 | | |
| Expdte.: TIEMLIBREENTDEPOR2018 - Subvenciones a entidades deportivas para actividades deportivas de tiempo libre Finalidad: Promoción deportiva | | | | | | | |
| Ref. Int.: 2018/GG/20/1519 Normativa: Orden 5/2007, de 9 de febrero | 0,00 | 0,00 | 96.123,79 | 96.123,79 | 0,00 | | |
| Expdte.: JUEGOSDEPOENTIDA2018 - Subvenciones a entidades participantes en los Juegos Deportivos de La Rioja Finalidad: Promoción deportiva | | | | | | | |
| Ref. Int.: 2018/GG/20/1520 Normativa: Orden 6/2007, de 8 de marzo | 0,00 | 0,00 | 42.760,00 | 0,00 | 42.760,00 | | |
| Expdte.: TECDEPORSUB2018 - Subvenciones a EELL de la CAR para contratación técnicos deportivos Finalidad: Promoción deportiva | | | | | | | |
| Ref. Int.: 2018/GG/20/1521 Normativa: Orden 5/2007, de 9 de febrero | 0,00 | 0,00 | 49.886,16 | 49.886,16 | 0,00 | | |
| Expdte.: BECASTECJUEDEPOR2018 - Becas para la formación de técnicos, jueces y gestores deportivos Finalidad: Promoción deportiva | | | | | | | |



Información a fecha: 31/12/2018

Unidad monetaria: Euros


| | Saldo Inicial Pdte. Liquidar Incorporado | Saldo Inicial Pdte. Liquidar No Incorporado | Concedido en el Ejercicio | Liquidado en el Ejercicio | Total Concedido Pdte. de Liquidar | Causa Reintegro | Importe Reintegro |
|---|--|---|------------------------------|------------------------------|---|--------------------|----------------------|
| Ref. Int.: 2018/GG/20/1532 Normativa: Decreto 14/2006, de 16 de febrero y conv | 0,00 | 0,00 | 142.800,00 | 142.800,00 | 0,00 | | |
| Expdte.: CRUZROJJOVE2018 - Adenda Cruz Roja (jóvenes) Finalidad: Finan. programa serv. sociales | | | | | | | |
| Ref. Int.: 2018/GG/20/1544 Normativa: Decreto 14/2006, de 16 d febrero | 0,00 | 0,00 | 74.822,33 | 67.916,31 | 6.906,02 | | |
| Expdte.: ACTSUBVGTOSPERSAYTALF - Actualización subv. gastos personal Ayto. Alfaro Finalidad: Subv. gastos personal Serv. Sociales | | | | | | | |
| Ref. Int.: 2018/GG/20/1545 Normativa: Decreto 14/2006, de 16 de febrero | 0,00 | 0,00 | 89.229,22 | 89.229,22 | 0,00 | | |
| Expdte.: ACTSUBVGTOSPERSAYTARN - Actualización subv. gastos personal Ayto. Arnedo Finalidad: Financ. gtos. personal serv. soc. | | | | | | | |
| Ref. Int.: 2018/GG/20/1546 Normativa: Decreto14/2006, de 16 de febrero | 0,00 | 0,00 | 78.020,63 | 78.020,63 | 0,00 | | |
| Expdte.: ACTSUBVGTOSPERSAYTHAR - Actualización subv. gastos personal Ayto. Haro Finalidad: Financ. gtos. personal serv. sociales | | | | | | | |
| Ref. Int.: 2018/GG/20/1547 Normativa: Decreto 14/2006, de 16 de febrero | 0,00 | 0,00 | 61.283,37 | 56.224,35 | 5.059,02 | | |
| Expdte.: ACTSUBVGTOSPERSMANC.ALTIREG - Actualización subv. gtos. personal Manc. Alto Iregua Finalidad: Financ. gastos personal serv. sociales | | | | | | | |
| Ref. Int.: 2018/GG/20/1548 Normativa: Decreto 14/2006, de 16 de febrero | 0,00 | 0,00 | 43.169,37 | 39.604,17 | 3.565,20 | | |
| Expdte.: ACTSUBVGTOSPERSMANC.ALTNAJER. - Actualización subv. gtos. personal Manc. Alto Najerilla Finalidad: Financ. gastos personal serv. sociales | | | | | | | |
| Ref. Int.: 2018/GG/20/1549 Normativa: Decreto 14/2006, de 16 de febrero | 0,00 | 0,00 | 102.645,11 | 102.645,11 | 0,00 | | |
| Expdte.: ACTSUBVGTOSPERS.MANC.CUECIDAC - Actualización subv. gtos personal Manc. Cuenca Cidacos Finalidad: Financ. gastos persona serv. sociales | | | | | | | |
| Ref. Int.: 2018/GG/20/1550 Normativa: Decreto 14/2006, de 16 de febrero | 0,00 | 0,00 | 91.294,96 | 83.757,55 | 7.537,41 | | |
| Expdte.: ACTSUBVGTOSPERS.MANC.CUATRIOS - Actualización subv. gtos. personal Manc. Cuatro Ríos Finalidad: Financ. gtos. personal serv. sociales | | | | | | | |
| Ref. Int.: 2018/GG/20/1551 Normativa: Decreto 14/2006, de 16 de febrero | 0,00 | 0,00 | 88.306,37 | 81.016,68 | 7.289,69 | | |
| Expdte.: ACTSUBVGTOSPERS.MANC.NAJER - Actualización subv. gtos personal Manc. Najerilla Finalidad: Financ. gtos personal serv. sociales | | | | | | | |
| Ref. Int.: 2018/GG/20/1552 Normativa: Decreto 14/2006, de 16 de febrero | 0,00 | 0,00 | 107.571,78 | 98.692,90 | 8.878,88 | | |
| Expdte.: ACTSUBVGTOSPERSMANCMONCALV - Actualización subv. gastos personal Manc. Moncalvillo Finalidad: Financ. gtos personal serv. sociales | | | | | | | |
| Ref. Int.: 2018/GG/20/1553 Normativa: Decreto 14/2006, de 16 de febrero | 0,00 | 0,00 | 86.398,22 | 79.266,86 | 7.131,36 | | |
| Expdte.: ACTSUBVGTOSPERSMANC.VALLOCON - Actualización subv. gtos personal Manc. Valle de Ocón Finalidad: Financ. gastos personal serv. sociales | | | | | | | |
| Ref. Int.: 2018/GG/20/1554 Normativa: Decreto 14/2006, de 16 de febrero | 0,00 | 0,00 | 64.219,16 | 58.845,36 | 5.373,80 | | |
| Expdte.: ACTSUBVGTOSPERSMANC.VALV. - Actualización subv. gastos personal Manc. Valvanera Finalidad: Financ. gastos personal serv. sociales | | | | | | | |
| Ref. Int.: 2018/GG/20/1555 Normativa: Decreto 14/2006, de 16 de febrero | 0,00 | 0,00 | 102.477,35 | 102.477,35 | 0,00 | | |
| Expdte.: ACTSUBVGTOSPERSMANC.VIRGALLEN - Actualización subv. gtos personal Manc. Virgen de Allende Finalidad: Financ. personal serv. sociales | | | | | | | |



Información a fecha: 31/12/2018

Unidad monetaria: Euros


| | Saldo Inicial Pdte. Liquidar Incorporado | Saldo Inicial Pdte. Liquidar No Incorporado | Concedido en el Ejercicio | Liquidado en el Ejercicio | Total Concedido Pdte. de Liquidar | Causa Reintegro | Importe Reintegro |
|--|--|---|------------------------------|------------------------------|---|--------------------|----------------------|
| Ref. Int.: 2018/GG/20/1556 Normativa: Decreto 14/2006, de 16 de febrero | 0,00 | 0,00 | 108.316,41 | 108.316,41 | 0,00 | | |
| Expdte.: ACTGTOSPERS.MANCALH.LINAR - Actualización gtos. personal Manc. Alhama Linares Finalidad: Financ. gtos personal serv. sociales | | | | | | | |
| Ref. Int.: 2018/GG/20/1557 Normativa: Decreto 14/2006, de 16 de febrero | 0,00 | 0,00 | 85.642,15 | 78.573,85 | 7.068,30 | | |
| Expdte.: ACTSUBVGTOSPERSMANC.RIOJALT - Actualización subv. gtos. personal Manc. Rioja Alta Finalidad: Financ. gtos personal servicios sociales | | | | | | | |
| Ref. Int.: 2018/GG/20/1558 Normativa: Decreto 14/2006 de 16 de febrero | 0,00 | 0,00 | 96.814,97 | 88.773,98 | 8.040,99 | | |
| Expdte.: ACTSUBVGTOSPERSMANC.TIR - Actualización subv. gtos. personal Manc. Tirón Finalidad: Financiación gastos personal serv. soc. | | | | | | | |
| Ref. Int.: 2018/GG/20/1559 Normativa: Decreto 14/2006, de 16 de febrero | 0,00 | 0,00 | 68.980,50 | 63.276,19 | 5.704,31 | | |
| Expdte.: ACTSUBVGTOSPERSAYTOSTODOMING - Actualización subv. gtos personal Ayto. Sto. Domingo Czda Finalidad: Financ. gastos personal Serv. Sociales | | | | | | | |
| Ref. Int.: 2018/GG/20/1560 Normativa: Decreto 14/2006, de 16 de febrero | 0,00 | 0,00 | 118.399,03 | 118.399,03 | 0,00 | | |
| Expdte.: ACTGTOSPERSMANCLEZIREG - Actualización gtos. personal Manc. Leza Iregua Finalidad: Financ. gtos personal servicios sociales | | | | | | | |
| Ref. Int.: 2018/GG/20/1566 Normativa: Decreto 14/2006, de 16 de febrero | 0,00 | 0,00 | 209.015,76 | 208.251,76 | 764,00 | | |
| Expdte.: ADENDA 2018 AYO HARO - Adenda 2018 Ayto. Haro Finalidad: Financ. programas de servicios sociales | | | | | | | |
| Ref. Int.: 2018/GG/20/1567 Normativa: Decreto 14/2006, de 16 de febrero | 0,00 | 0,00 | 60.589,68 | 60.589,68 | 0,00 | | |
| Expdte.: ACTSUBVGTOSPERSAYTO.NAJER - Actualización subv. gtos personal Ayto. Nájera Finalidad: Financ. gastos personal serv. sociales | | | | | | | |
| Ref. Int.: 2018/GG/20/1612 Normativa: Orden 5/2017 de 7 de junio | 0,00 | 0,00 | 321.282,27 | 317.284,41 | 3.997,86 | | |
| Expdte.: SUBJUVENTUD - SUBVENCIONES EN MATERIA DE JUVENTUD Finalidad: JUVENTUD | | | | | | | |
| Ref. Int.: 2018/GG/20/1666 Normativa: Decreto 14/2006 y convenio regulador | 0,00 | 0,00 | 10.000,00 | 10.000,00 | 0,00 | | |
| Expdte.: FEDPEÑASLOG2018 - Convenio de colaboración Federación de Peñas de Logroño Finalidad: Financiar realización de actividades | | | | | | | |
| Ref. Int.: 2018/GG/20/1680 Normativa: Decreto 14/2006 y convenio regulador | 0,00 | 0,00 | 17.500,00 | 17.500,00 | 0,00 | | |
| Expdte.: CONV.ASOC.VICT.TERR.2018 - Convenio Asociación Víctimas Terrorismo 2018 Finalidad: Apoyo víctimas terrorismo | | | | | | | |
| Ref. Int.: 2018/GG/20/1819 Normativa: Decreto 14/2006, de 16 de febrero | 0,00 | 0,00 | 30.000,00 | 30.000,00 | 0,00 | | |
| Expdte.: CONBANALIMEN2018 - Convenio Banco de Alimentos 2018 Finalidad: Financ. activ. servicios sociales | | | | | | | |
| Ref. Int.: 2018/GG/20/1821 Normativa: Orden 5/2007, de 9 de febrero | 0,00 | 0,00 | 143.803,35 | 143.803,35 | 0,00 | | |
| Expdte.: SUBEELLDEPORTES - Subvenciones a EELL obras reparación simple, conservación y mtto. instalaciones Finalidad: Promoción Deportiva | | | | | | | |
| Ref. Int.: 2018/GG/20/1853 Normativa: Decreto 14/2006 y convenio regulador | 0,00 | 0,00 | 8.034,13 | 8.034,13 | 0,00 | | |
| Expdte.: COLECOMEDINTRA2018 - Convenio Colegio Economistas.Mediación Intrajudicial Finalidad: Mediacion Intrajudicial | | | | | | | |



Información a fecha: 31/12/2018

Unidad monetaria: Euros


| | Saldo Inicial Pdte. Liquidar Incorporado | Saldo Inicial Pdte. Liquidar No Incorporado | Concedido en el Ejercicio | Liquidado en el Ejercicio | Total Concedido Pdte. de Liquidar | Causa Reintegro | Importe Reintegro |
|---|--|---|------------------------------|------------------------------|---|--------------------|----------------------|
| Ref. Int.: 2018/GG/20/1969 Normativa: DECRETO 14/2006 DE 16 DE FEBRERO | 0,00 | 0,00 | 98.000,00 | 98.000,00 | 0,00 | | |
| Expdte.: APIRCONVEN2018 - CONVENIO DE COLABORACIÓN PARA REALIZACIÓN DE PROGRAMAS DE SERVIC SOCS Finalidad: FINANC. PROGRAMA DE SERVICIOS SOCIALES | | | | | | | |
| Ref. Int.: 2018/GG/20/1970 Normativa: DECRETO 14/2006 DE 16 DE FEBRERO | 0,00 | 0,00 | 65.000,00 | 65.000,00 | 0,00 | | |
| Expdte.: APIRPREVEN2018 - CONVENIO APIR PREVENCIÓN EN INFANCIA Y ADOLESCENCIA Finalidad: FINANC. PROGRAMAS DE SERVICIOS SOCIALES | | | | | | | |
| Ref. Int.: 2018/GG/20/2026 Normativa: Decreto 14/2006 y convenio regulador | 0,00 | 0,00 | 14.301,00 | 14.301,00 | 0,00 | | |
| Expdte.: COLPSICOMEDIAINTRA2018 - Convenio Colegio Oficial Psicólogos de La Rioja.Mediación Intrajudicial Finalidad: Mediación Intrajudicial | | | | | | | |
| Ref. Int.: 2018/GG/20/2210 Normativa: Decreto 14/2006 y convenio regulador | 0,00 | 0,00 | 4.223,14 | 4.223,14 | 0,00 | | |
| Expdte.: CONV.COLTRABSOCMEDCOMPREJ - Convenio Colegio Trabajadores Sociales.Mediación Comunitaria y Prejudicial Finalidad: Mediación Comunitaria y Prejudicial | | | | | | | |
| Ref. Int.: 2018/GG/20/2345 Normativa: Orden 7/2016,de 27 de julio | 0,00 | 0,00 | 16.000,00 | 16.000,00 | 0,00 | | |
| Expdte.: MUESTRA ARTE JOVEN RIOJA 2018 - Convocatoria XXXIV Muestra Arte Joven en La Rioja 2018 Finalidad: Convocar la XXXIV Edición de la Muestra | | | | | | | |
| Ref. Int.: 2018/GG/20/2500 Normativa: Decreto 14/2006, de 16 de febrero | 0,00 | 0,00 | 38.515,69 | 18.053,35 | 20.462,34 | | |
| Expdte.: CONVGTOPERSAYTOALDEBRINCSOT - Convenio gastos personal Ayto. Aldeanueva de Ebro y Rincon de Soto Finalidad: Financ. gastos personal Servicios Social | | | | | | | |
| Ref. Int.: 2018/GG/20/2501 Normativa: Decreto 14/2006, de 16 de febrero | 0,00 | 0,00 | 38.110,54 | 38.110,54 | 0,00 | | |
| Expdte.: CONVGTOPERSAYTOAGONCYOTR - Convenio gastos personal Aytos. Agoncillo y otros Finalidad: Financ. gastos personal serv. sociales | | | | | | | |
| Ref. Int.: 2018/GG/20/2503 Normativa: Decreto 14/2006, de 16 de febrero | 0,00 | 0,00 | 14.412,59 | 14.412,59 | 0,00 | | |
| Expdte.: CONVGTOPERSAYTOAJAMOTR - Convenio gastos personal Ayto. Ajamil y otros Finalidad: Financ. gastos personal serv. sociales | | | | | | | |
| Ref. Int.: 2018/GG/20/2624 Normativa: Orden 5/2017, de 7 de junio | 0,00 | 0,00 | 69.144,30 | 69.144,30 | 0,00 | | |
| Expdte.: CONVOCSUBINIEMBLEMANJUV - Convocatoria Subvenciones Iniciativas Emblemáticas Emancipación Juvenil Finalidad: Convocar subv.iniciativas emancip.juveni | | | | | | | |
| Ref. Int.: 2018/GG/20/2628 Normativa: Anexo III, Ley 1/2018, 30 de enero | 0,00 | 0,00 | 35.778,79 | 35.778,79 | 0,00 | | |
| Expdte.: CONVCARITDIOCLARIOJA - Convenio con Cáritas Diocesana de La Rioja Finalidad: Financ. prog. pers. sin hogar y transeún | | | | | | | |
| Ref. Int.: 2018/GG/20/2661 Normativa: Decreto 14/2006, de 16 de febrero | 0,00 | 0,00 | 17.500,00 | 17.500,00 | 0,00 | | |
| Expdte.: CONVFUNDVICTTERRORSMO2018 - Convenio Fundación Víctimas del Terrorismo 2018 Finalidad: promo acción lucha pacif contra terroris | | | | | | | |
| Ref. Int.: 2018/GG/20/2741 Normativa: Ley 1/2018, D.14/2006, y conv. regulador | 0,00 | 0,00 | 22.147,66 | 22.147,66 | 0,00 | | |
| Expdte.: CONVURFUNDCADEXEMANCIJUV - Convenio UR(FUNDACIÓN) Cátedra Extraordinaria Emancipación Juvenil Finalidad: Creación Cátedra Extr.Emancipación | | | | | | | |
| Ref. Int.: 2018/GG/20/2755 Normativa: Decreto 14/2006, 16 de febrero | 0,00 | 0,00 | 10.308,00 | 0,00 | 10.308,00 | | |
| Expdte.: CONVAFAMREDVEC - Convenio con AFAMMER Red vecinal Finalidad: Apoyo a la víctima maltrato domestico | | | | | | | |



Información a fecha: 31/12/2018

Unidad monetaria: Euros


| | Saldo Inicial Pdte. Liquidar Incorporado | Saldo Inicial Pdte. Liquidar No Incorporado | Concedido en el Ejercicio | Liquidado en el Ejercicio | Total Concedido Pdte. de Liquidar | Causa Reintegro | Importe Reintegro |
|---|--|---|------------------------------|------------------------------|---|--------------------|----------------------|
| Ref. Int.: 2018/GG/20/2871 Normativa: Decreto 14/2006, de 16 febrero | 0,00 | 0,00 | 910.218,46 | 777.325,15 | 132.893,31 | | |
| Expdte.: CONV. SUBV. ISFL Y CCLL 2018 - CONVOCATORIA SUBVENCIONES ISFL Y CCLL SERVICIOS SOCIALES Finalidad: Financiación activ. servicios sociales | | | | | | | |
| Ref. Int.: 2018/GG/20/2994 Normativa: Decreto 14/2006, de 16 de febrero | 0,00 | 0,00 | 4.890,57 | 4.890,57 | 0,00 | | |
| Expdte.: CONVAYTONAJTEMP - Convenio Ayto. Nájera (Temporeros) Finalidad: Financ. programas población temporera | | | | | | | |
| Ref. Int.: 2018/GG/20/2995 Normativa: Decreto 14/2006, de 16 de febrero | 0,00 | 0,00 | 10.500,00 | 10.500,00 | 0,00 | | |
| Expdte.: CONVAYTOALFTEMP - Convenio Ayto. Alfaro (Temporeros) Finalidad: Financ. programa atención temporeros | | | | | | | |
| Ref. Int.: 2018/GG/20/3028 Normativa: Orden 5/2017, de 7 de junio | 0,00 | 0,00 | 28.906,34 | 27.369,37 | 1.536,97 | | |
| Expdte.: CONV. SUBV. TRANSPORTE JÓVENES - Convocatoria de Subvenciones en materia de transporte profesional para jóvenes Finalidad: Subv obtención CAP(RD 1032/2007) jóvenes | | | | | | | |
| Ref. Int.: 2018/GG/20/3062 Normativa: Decreto 14/2006, de 16 de febrero | 0,00 | 0,00 | 7.487,50 | 7.487,50 | 0,00 | | |
| Expdte.: CONVMANCPUEBMONC(TEMP) - Convenio Manc. Pueblos de Moncalvillo (Temporeros) Finalidad: Financ. programa atención de temporeros | | | | | | | |
| Ref. Int.: 2018/GG/20/3063 Normativa: Decreto 14/2006, de 16 de febrero | 0,00 | 0,00 | 24.551,00 | 24.551,00 | 0,00 | | |
| Expdte.: CONVAYTOLOGR(TEMP) - Convenio Ayto. Logroño 2018 (Temporeros) Finalidad: Financ. programa atención a temporeros | | | | | | | |
| Ref. Int.: 2018/GG/20/3064 Normativa: Decreto 14/2006, de 16 de febrero | 0,00 | 0,00 | 276.349,60 | 275.699,60 | 650,00 | | |
| Expdte.: ADEND2018AYTOCALAH - Adenda 2018 Ayto. Calahorra Finalidad: Financ. programas servicios sociales | | | | | | | |
| Ref. Int.: 2018/GG/20/3065 Normativa: Decreto 14/2006, de 16 de febrero | 0,00 | 0,00 | 1.465.621,00 | 1.444.758,99 | 20.862,01 | | |
| Expdte.: ADEND2018AYTOLOGR - Adenda 2018 Ayto. Logroño Finalidad: Financ. prog. serv. sociales | | | | | | | |
| Ref. Int.: 2018/GG/20/3075 Normativa: Decreto 14/2006, de 16 de febrero, regul | 0,00 | 0,00 | 15.000,00 | 15.000,00 | 0,00 | | |
| Expdte.: ACTIVPROYMUJAMBRURAL - ACTIVIDADES PROYECCIÓN MUJERES ÁMBITO RURAL Finalidad: FINAN.PROGRAMA SERV.SOCIALES | | | | | | | |
| Ref. Int.: 2018/GG/20/3076 Normativa: Decreto 14/2006, de 16 de febrero, regul | 0,00 | 0,00 | 30.000,00 | 30.000,00 | 0,00 | | |
| Expdte.: CONVAULASEXTAPIR - CONVENIO AULAS EXTERNAS APIR Finalidad: FINAN. PROGRAMAS SERV.SOCIALES | | | | | | | |
| Ref. Int.: 2018/GG/20/3077 Normativa: Decreto 14/2006, de 16 de febrero, regul | 0,00 | 0,00 | 30.000,00 | 30.000,00 | 0,00 | | |
| Expdte.: CONVAULASEXTYMCA - CONVENIO AULAS EXTERNAS YMCA Finalidad: FINAN. PROGRAMAS SERV.SOCIALES | | | | | | | |
| Ref. Int.: 2018/GG/20/3078 Normativa: Decreto 14/2006 y convenio regulador | 0,00 | 0,00 | 16.000,00 | 16.000,00 | 0,00 | | |
| Expdte.: CONVUNIRIOJPROMFOMDEPUNIV - Convenio Universidad de La Rioja. Promoción y Fomento Deporte Universitario Finalidad: Promoción Deporte Universitario | | | | | | | |
| Ref. Int.: 2018/GG/20/3313 Normativa: Decreto 14/2006, de 16 de febrero | 0,00 | 0,00 | 3.500,00 | 0,00 | 3.500,00 | | |
| Expdte.: CONVAYTOHARO TEMP - Convenio Ayto. Haro (Temporeros) Finalidad: Financ. programa atención temporeros | | | | | | | |



Información a fecha: 31/12/2018

Unidad monetaria: Euros


| | Saldo Inicial Pdte. Liquidar Incorporado | Saldo Inicial Pdte. Liquidar No Incorporado | Concedido en el Ejercicio | Liquidado en el Ejercicio | Total Concedido Pdte. de Liquidar | Causa Reintegro | Importe Reintegro |
|--|--|---|------------------------------|------------------------------|---|--------------------|----------------------|
| Ref. Int.: 2018/GG/20/3421 Normativa: Decreto 14/2006 y convenio regulador | 0,00 | 0,00 | 15.411,25 | 15.411,25 | 0,00 | | |
| Expdte.: ACTCANTECJUVAYTO ALFARO - Actualización cantidades Técnico Juventud.Ayuntam.Alfaro.Convenio Marco Finalidad: Financiación gastos de personal | | | | | | | |
| Ref. Int.: 2018/GG/20/3422 Normativa: Decreto 14/2006 y convenio regulador | 0,00 | 0,00 | 15.411,25 | 15.411,25 | 0,00 | | |
| Expdte.: ACTCANTECNJUV.AYTO ARNEDO - Actualización cantidades.Técnico Juventud.Ayunt.Arnedo.Convenio Marco Finalidad: Financiación gastos de personal | | | | | | | |
| Ref. Int.: 2018/GG/20/3423 Normativa: Decreto 14/2006 y convenio regulador | 0,00 | 0,00 | 15.411,25 | 15.411,25 | 0,00 | | |
| Expdte.: ACTCANTTECJUVAYTO.CALAHORRA - Actualización cantidades.Técnico Juventud.Ayuntam.Calahorra.Convenio Marco Finalidad: Financiación de gastos de personal | | | | | | | |
| Ref. Int.: 2018/GG/20/3424 Normativa: Decreto 14/2006 y convenio regulador | 0,00 | 0,00 | 15.411,25 | 15.411,25 | 0,00 | | |
| Expdte.: ACTCANTECNICOJUVAYTO.HARO - Actualización cantidades.Técnico Juventud Haro.Convenio Marco Finalidad: Financiación gastos de personal | | | | | | | |
| Ref. Int.: 2018/GG/20/3484 Normativa: Decreto 14/2006, de 16 de febrero | 0,00 | 0,00 | 18.494,00 | 18.494,00 | 0,00 | | |
| Expdte.: CV 2018 FUND.DIAGRAMA MENORES - convenio Fundación Diagrama Finalidad: Financ. progra serv. sociales | | | | | | | |
| Ref. Int.: 2018/GG/20/3546 Normativa: Decreto 14/2006, de 16 de febrero | 0,00 | 0,00 | 37.644,45 | 37.644,45 | 0,00 | | |
| Expdte.: CONV RIOJA ACOGE 2018 - Convenio La Rioja Acoge Finalidad: Financ. programas de servicios sociales | | | | | | | |
| Ref. Int.: 2018/GG/20/3551 Normativa: Decreto 14/2006 y convenio regulador | 0,00 | 0,00 | 9.000,00 | 9.000,00 | 0,00 | | |
| Expdte.: CV.FADEMUR VÍCTIMAS MALTRATO18 - Convenio con FADEMUR LA RIOJA Finalidad: Apoyo víctimas maltrato doméstico | | | | | | | |
| Ref. Int.: 2018/GG/20/3568 Normativa: Decreto 14/2006, de 16 de febrero | 0,00 | 0,00 | 294.325,00 | 235.460,02 | 58.864,98 | | |
| Expdte.: SUBV.PROM.AUTONOM.PERS.2018 - CONVOCATORIA SUBVENCIONES PROMOCIÓN AUTONOMÍA PERSONAL Finalidad: Subv. promoción autonomía personal | | | | | | | |
| Ref. Int.: 2018/GG/20/3826 Normativa: Orden 6/2017, de 27 de septiembre | 0,00 | 0,00 | 1.468.749,64 | 1.468.749,64 | 0,00 | | |
| Expdte.: SUBV.IRPF, ORDEN 6/2017 - CONVOCATORIA SUBVENCIONES FINES SOCIALES CON CARGO A LA ASIGNAC. TRIBUT. IRPF Finalidad: Programas de interés social | | | | | | | |
| Ref. Int.: 2018/GG/20/3857 Normativa: Decreto 14/2006, de 16 de febrero | 0,00 | 0,00 | 23.197,00 | 23.197,00 | 0,00 | | |
| Expdte.: MANCURIOSADCOM2018 - Adenda Complementaria 2018 Manc.Cuatro Rios Finalidad: Finan.prog./invers. servicios sociales | | | | | | | |
| Ref. Int.: 2018/GG/20/4395 Normativa: Decreto 14/2006, de 16 de febrero | 0,00 | 0,00 | 10.198,96 | 10.198,96 | 0,00 | | |
| Expdte.: MANCIDAPROSS2018 - Adenda complementaria 2018 Mdad del Cidacos Programas Finalidad: Financiación programas de serv. sociales | | | | | | | |
| Ref. Int.: 2018/GG/20/4396 Normativa: Decreto 14/2006, de 16 de febrero | 0,00 | 0,00 | 13.243,51 | 13.243,51 | 0,00 | | |
| Expdte.: MANRIOALPROSS2018 - Adenda complementaria 2018 Mdad Rioja Alta programas Finalidad: financiación programas de servicios soci | | | | | | | |
| Ref. Int.: 2018/GG/20/4490 Normativa: Decreto 14/2006 y convenio regulador | 0,00 | 0,00 | 22.297,87 | 22.297,87 | 0,00 | | |
| Expdte.: COLABOGMEDINTRAJ - Convenio Ilustre Colegio de Abogados de La Rioja.Mediación Intrajudicial Finalidad: Formación de letrados y Mediación Intraj | | | | | | | |




Información a fecha: 31/12/2018

Unidad monetaria: Euros

| | Saldo Inicial Pdte. Liquidar Incorporado | Saldo Inicial Pdte. Liquidar No Incorporado | Concedido en el Ejercicio | Liquidado en el Ejercicio | Total Concedido Pdte. de Liquidar | Causa Reintegro | Importe Reintegro |
|---|--|---|------------------------------|------------------------------|---|--------------------|----------------------|
| Ref. Int.: 2018/GG/20/4594 Normativa: Decreto 14/2006, de 16 de Febrero | 0,00 | 0,00 | 32.609,50 | 987,37 | 31.622,13 | | |
| Expdte.: ADCOMP2018MANC.LEZAIRPROG - Adenda Complementaria 2018 Manc.Leza-Iregua Programas Finalidad: Financiación programas SS.SS | | | | | | | |
| Ref. Int.: 2018/GG/20/4623 Normativa: Decreto 14/2006, de 16 de febrero | 0,00 | 0,00 | 15.000,00 | 15.000,00 | 0,00 | | |
| Expdte.: CONVAFAMMER - Convenio con AFAMMER Finalidad: finan. activ. promoción mujer rural | | | | | | | |
| Ref. Int.: 2018/GG/20/4710 Normativa: Anexo III, Ley 1/2018, de 30 de enero | 0,00 | 0,00 | 80.000,00 | 80.000,00 | 0,00 | | |
| Expdte.: CONVCOCECONLOG - Convenio COCINA ECONOMICA de Logroño Finalidad: Financiacion prog./invers. servicios soc | | | | | | | |
| Total | 0,00 | 5.432.961,19 | 260.318.745,61 | 254.659.945,24 | 5.658.800,37 | | 0,00 |


| | | | |
|---|---------------------------------|--|-----------------------|
|  | Gobierno de La Rioja | Consejería de Administración Pública y Hacienda | Ejercicio 2018 |
| | | SICAP - Sistema de Información Contable | |
| | | | |



Información a fecha: 31/12/2018

Unidad monetaria: Euros


| | Saldo Inicial Pdte. Liquidar Incorporado | Saldo Inicial Pdte. Liquidar No Incorporado | Concedido en el Ejercicio | Liquidado en el Ejercicio | Total Concedido Pdte. de Liquidar | Causa Reintegro | Importe Reintegro |
|--|--|---|---|------------------------------|---|--------------------|----------------------|
| Ref. Int.: 1999/GG/09/377 Normativa: Convenio | | | Expdte.: CONVENIOvieven19971997 - Convenio con Ibercaja tras Acuerdo con los adquirentes de las viviendas Finalidad: Ayuda a la adquisición de vivienda | | | | |
| | 0,00 | 0,00 | 4.072,28 | 4.072,28 | 0,00 | | |
| Ref. Int.: 2007/GG/05/2075 Normativa: Convenio regulador | | | Expdte.: RegadíosConven20072007VLegarda - Con S.A.T. Virgen de Legarda (Ochánduri), para financiación inversiones regadío Finalidad: Financiación inversiones regadío | | | | |
| | 0,00 | 0,00 | 163.800,91 | 163.800,91 | 0,00 | | |
| Ref. Int.: 2007/GG/05/2076 Normativa: Convenio regulador | | | Expdte.: RegadíosConven20072007Tirón-RA - Con la Cdad. de Regantes Tirón-Rioja Alta, para financiación inversiones regadío Finalidad: Financiación inversiones regadío | | | | |
| | 0,00 | 0,00 | 268.868,56 | 268.868,56 | 0,00 | | |
| Ref. Int.: 2007/GG/05/2077 Normativa: Convenio regulador | | | Expdte.: RegadíosConven20072007ValYalde - Con la Cdad. de Regantes Valle del Yalde, para financiación inversiones regadío Finalidad: Financiación inversiones regadío | | | | |
| | 0,00 | 0,00 | 357.536,68 | 357.536,68 | 0,00 | | |
| Ref. Int.: 2007/GG/09/180 Normativa: RD 801/2005, DECR. 10/2006, ORDEN 2/2006 | | | Expdte.: ViviendaVPNCad20052008 - Ayudas compra viviendas protegidas de nueva construcción Finalidad: Facilitar el acceso a la vivienda | | | | |
| | 0,00 | 423,17 | 8,33 | 0,00 | 8,33 | | |
| Ref. Int.: 2008/GG/05/4677 Normativa: Convenio | | | Expdte.: CRegSantConven20082008inversio - Convenio con la CR de Santurdejo (inversiones) Finalidad: Financiar obras del reg de Santurdejo | | | | |
| | 0,00 | 0,00 | 31.808,10 | 31.808,10 | 0,00 | | |
| Ref. Int.: 2008/GG/05/4678 Normativa: Convenio | | | Expdte.: CREgIgeaConven20082008inversio - Convenio con la CR de La Cabaña de Igea (inversiones) Finalidad: Financiar las obras del regadío de Igea | | | | |
| | 0,00 | 0,00 | 80.753,18 | 80.753,18 | 0,00 | | |
| Ref. Int.: 2009/GG/05/1521 Normativa: Convenio | | | Expdte.: CRegArenConven20092009inversio - Convenio con la CR de Arenzana de Abajo (inversiones) Finalidad: Financiar obra regadío Arenzana de Abajo | | | | |
| | 0,00 | 0,00 | 94.605,21 | 94.605,21 | 0,00 | | |
| Ref. Int.: 2010/GG/05/708 Normativa: R(CE)479/2008,RD244/2009,Orden 8/2010 | | | Expdte.: Viñedo Reestr20102010 - Ayudas a la reestructuración y reconversión de viñedo Finalidad: Aumentar competitividad productores | | | | |
| | 0,00 | 0,00 | 2.325.895,51 | 2.325.895,51 | 0,00 | | |
| Ref. Int.: 2012/GG/05/731 Normativa: Convenio colab.2012 para ejecución obras | | | Expdte.: CRegCeniConven20122012amortiza - Amortizac. préstamo obras transf. regadío Cdad.Regantes Los Campillos (Cenicero) Finalidad: Financiar obras regadíos Los Campillos | | | | |
| | 0,00 | 0,00 | 192.318,66 | 192.318,66 | 0,00 | | |
| Ref. Int.: 2014/GG/05/2302 Normativa: R.D. 548/2013, de 19 de julio | | | Expdte.: Medidas de apoyo al sector vitivinícola español 2014-2018 Finalidad: Inversiones productos vitivinícolas | | | | |
| | 0,00 | 0,00 | 3.483.566,34 | 3.483.566,34 | 0,00 | | |
| Ref. Int.: 2014/GG/05/2313 Normativa: Convenio dd/mm/2014 | | | Expdte.: Convenio obras modernización regadíos de la CR de Medrano Finalidad: Modernización regadío Medrano | | | | |
| | 0,00 | 0,00 | 51.597,34 | 51.597,34 | 0,00 | | |
| Ref. Int.: 2015/GG/05/2155 Normativa: convenio dd/mm/2015 | | | Expdte.: Convenio Comunidad regantes sector 3 Tramo III Najerilla Finalidad: modernización regadío CR s 3 T III | | | | |
| | 0,00 | 0,00 | 264.559,43 | 264.559,43 | 0,00 | | |



Información a fecha: 31/12/2018

Unidad monetaria: Euros

| | Saldo Inicial Pdte. Liquidar Incorporado | Saldo Inicial Pdte. Liquidar No Incorporado | Concedido en el Ejercicio | Liquidado en el Ejercicio | Total Concedido Pdte. de Liquidar | Causa Reintegro | Importe Reintegro |
|--|--|---|------------------------------|------------------------------|---|--------------------|----------------------|
| Ref. Int.: 2015/GG/05/2323 Normativa: Orden 22/2015, de 4 de junio | 0,00 | 0,00 | 1.512.000,00 | 1.432.000,00 | 80.000,00 | | |
| Expdte.: Ayuda para incorporación de jóvenes agricultores Finalidad: Incorporación de jóvenes a agricultura | | | | | | | |
| Ref. Int.: 2015/GG/05/2324 Normativa: Orden 23/2015 | 0,00 | 0,00 | 41,00 | 41,00 | 0,00 | | |
| Expdte.: Ayuda para inversiones en explotaciones agrarias Finalidad: Ayuda para inversiones de agricultores | | | | | | | |
| Ref. Int.: 2015/GG/05/4185 Normativa: Orden 18/2015 de 8 de mayo | 0,00 | 0,00 | 464,70 | 464,70 | 0,00 | | |
| Expdte.: Ayuda para infraestructuras de carácter municipal Finalidad: Ayuda para infraestructuras municipales | | | | | | | |
| Ref. Int.: 2015/GG/08/3684 Normativa: Orden 37/2005, 21-11-2005 (gastos capi) | 0,00 | 43.836,05 | 37.434,37 | 37.434,37 | 0,00 | | |
| Expdte.: SUBeduMUNICobrascapitalc.publi - Orden 37/2005, Subv. Munic. La Rioja cooperación obras centros docentes públicos Finalidad: Promoción educativa | | | | | | | |
| Ref. Int.: 2015/GG/09/1980 Normativa: CONVENIO AYTO. LOGROÑO | 0,00 | 1.298.276,29 | 2.368.377,45 | 747.446,32 | 1.620.931,13 | | |
| Expdte.: CONVtransp ESTACIÓN BÚS aytLOG - CONVENIO AYTO. LOGROÑO FINANCIACIÓN NUEVA ESTACIÓN AUTOBUSES Finalidad: FINANCIACIÓN NUEVA ESTACIÓN AUTOBUSES | | | | | | | |
| Ref. Int.: 2016/GG/05/792 Normativa: Orden 7/2016, de 18 de marzo | 0,00 | 24.000,00 | 0,00 | 0,00 | 0,00 | | |
| Expdte.: Ayuda para incorporación de jóvenes agricultores. Convocatoria 2016 Finalidad: Incorporación de jóvenes a agricultura | | | | | | | |
| Ref. Int.: 2016/GG/05/793 Normativa: Orden 2/2016 de 1 de marzo | 0,00 | 0,00 | 20.823,22 | 20.823,22 | 0,00 | | |
| Expdte.: Ayudas a inversiones en explotaciones agrarias. Convocatoria 2016 Finalidad: Ayudas a inversiones en explotaciones | | | | | | | |
| Ref. Int.: 2016/GG/05/997 Normativa: R.D. 548/2013, de 19 de julio | 0,00 | 1.823.678,83 | 3.481.188,83 | 3.481.188,83 | 0,00 | | |
| Expdte.: Medidas de apoyo al sector vitivinícola español 2014-2018 - Conv 2015 Finalidad: Inversiones productos vitivinícolas | | | | | | | |
| Ref. Int.: 2016/GG/05/2612 Normativa: Orden 5/2016 | 0,00 | 0,00 | 512.413,76 | 512.413,76 | 0,00 | | |
| Expdte.: Ayuda a estrategias de desarrollo local participativo LEADER ADRA Finalidad: Ayuda a estrategias de desarrollo local | | | | | | | |
| Ref. Int.: 2016/GG/05/2613 Normativa: Orden 5/2016 | 0,00 | 0,00 | 272.229,03 | 272.229,03 | 0,00 | | |
| Expdte.: Ayuda a estrategias de desarrollo local participativo LEADER Suroriental Finalidad: Ayuda a estrategias de desarrollo local | | | | | | | |
| Ref. Int.: 2016/GG/05/2614 Normativa: Orden 5/2016 | 0,00 | 0,00 | 591.506,65 | 591.506,65 | 0,00 | | |
| Expdte.: Ayuda a estrategias de desarrollo local participativo LEADER CEIP Finalidad: Ayuda a estrategias de desarrollo local | | | | | | | |
| Ref. Int.: 2016/GG/05/3677 Normativa: Orden 15/2015 de 4 de mayo | 0,00 | 0,00 | 0,00 | 0,00 | 0,00 | | |
| Expdte.: Contratos campos demostrativos Finalidad: Fomento experimentación agraria | | | | | | | |
| Ref. Int.: 2016/GG/05/3966 Normativa: Orden 18/2015, de 8 de mayo | 0,00 | 0,00 | 1.379.112,56 | 1.379.112,56 | 0,00 | | |
| Expdte.: Ayudas a creación o mejora de infraestructuras agrarias de carácter municipal Finalidad: infraestructuras agrarias municipales | | | | | | | |



Información a fecha: 31/12/2018

Unidad monetaria: Euros


| | Saldo Inicial Pdte. Liquidar Incorporado | Saldo Inicial Pdte. Liquidar No Incorporado | Concedido en el Ejercicio | Liquidado en el Ejercicio | Total Concedido Pdte. de Liquidar | Causa Reintegro | Importe Reintegro |
|--|--|---|------------------------------|------------------------------|---|--------------------|----------------------|
| Ref. Int.: 2016/GG/05/4045 Normativa: Orden 7/2016 de 18 de marzo | 0,00 | 0,00 | 1.464.000,00 | 1.440.000,00 | 24.000,00 | | |
| Expdte.: Ayudas a incorporación de jóvenes agricultores Finalidad: incorporación de jóvenes agricultores | | | | | | | |
| Ref. Int.: 2016/GG/05/4055 Normativa: Orden 2/2016, de 1 de marzo | 0,00 | 0,00 | 2.738.433,61 | 2.651.995,50 | 86.438,11 | | |
| Expdte.: Convocatoria ayuda inversiones en explotaciones agrarias Finalidad: Ayudas a inversiones explotaciones | | | | | | | |
| Ref. Int.: 2016/GG/05/4466 Normativa: orden 21/2015 | 0,00 | 0,00 | 1.404.601,99 | 1.404.601,99 | 0,00 | | |
| Expdte.: Convocatoria ayudas regadíos FEADER Finalidad: ayudas regadío | | | | | | | |
| Ref. Int.: 2016/GG/05/4467 Normativa: Orden 20/2015 de 1 de junio | 0,00 | 0,00 | 641.412,16 | 641.412,16 | 0,00 | | |
| Expdte.: Convocatoria ayudas entidades asociativas Finalidad: ayudas a inversiones entidades asociativ | | | | | | | |
| Ref. Int.: 2016/GG/05/4468 Normativa: Orden 5/2016, de 8 de marzo | 0,00 | 0,00 | 150.671,74 | 150.671,74 | 0,00 | | |
| Expdte.: Convocatoria estrategias desarrollo local participativo LEADER ADRA Finalidad: ayudas LEADER PDR 14/20 | | | | | | | |
| Ref. Int.: 2016/GG/05/4469 Normativa: Orden 5/2016, de 8 de marzo | 0,00 | 0,00 | 468.726,91 | 468.726,91 | 0,00 | | |
| Expdte.: Convocatoria estrategias desarrollo local participativo LEADER Suroriental Finalidad: ayudas LEADER del PDR 2014/2020 | | | | | | | |
| Ref. Int.: 2016/GG/05/4481 Normativa: Orden 5/2016, de 8 de marzo | 0,00 | 0,00 | 256.849,09 | 256.849,09 | 0,00 | | |
| Expdte.: Convocatoria estrategias desarrollo local participativo LEADER CEIP Finalidad: ayudas LEADER PDR 2014/2020 | | | | | | | |
| Ref. Int.: 2016/GG/08/2157 Normativa: Orden 37/2005, 21-11-2005 (gastos capi) | 0,00 | 241.146,92 | 203.070,63 | 203.070,63 | 0,00 | | |
| Expdte.: SUBVedu Obrascentros7 Ayunt. - Orden 37/2005, Subv. Munic. La Rioja cooperación obras centros docentes públicos Finalidad: Promoción Educativa | | | | | | | |
| Ref. Int.: 2016/GG/19/462 Normativa: CONVENIO AYTO STO DOMINGO DE LA CALZADA | 0,00 | 35.084,45 | 63.293,51 | 63.293,51 | 0,00 | | |
| Expdte.: CONV.AY.S.DOMINGO.Edif.Correg. - CONVENIO AYTO STO DOMINGO DE LA CALZADA -rehabilitación Edif. Corregimiento Finalidad: Rehabilitación Edif. Corregimiento | | | | | | | |
| Ref. Int.: 2017/GG/05/10 Normativa: Orden Cº AGyMA 13/2015; resol.conv.2017 | 0,00 | 0,00 | 34.141,20 | 34.141,20 | 0,00 | | |
| Expdte.: A EE.LL. Parques Naturales CAR para inversiones conserv. medio nat. e infraestr. Finalidad: Conserv.mejora y promoción zonas rurales | | | | | | | |
| Ref. Int.: 2017/GG/05/620 Normativa: Orden 34/2015 Cº AGyMA. Res conv 2017 | 0,00 | 0,00 | 11.147,22 | 11.147,22 | 0,00 | | |
| Expdte.: A titulares cotos o adj. aprovmtos. para actuaciones mejora terrenos cinegéticos Finalidad: Actuaciones mejora terrenos cinegéticos | | | | | | | |
| Ref. Int.: 2017/GG/05/1885 Normativa: Orden 37/2015, 16 sep - Orden 5/2017 | 0,00 | 0,00 | 161.066,44 | 161.066,44 | 0,00 | | |
| Expdte.: A propietarios/titulares drchos reales para reforest y creación superf. forestal Finalidad: Reforestación y creación de superf fores | | | | | | | |
| Ref. Int.: 2017/GG/05/1898 Normativa: ORDEN 17/2016 DE 11 DE JULIO | 0,00 | 0,00 | 310.309,50 | 310.309,50 | 0,00 | | |
| Expdte.: EQUIPOS DE INNOVACIÓN ACCIONES MEDIO AMBIENTE Y CBIO CLIMATICO Finalidad: ACCIONES DE EQUIPOS DE INNOVACION | | | | | | | |



Información a fecha: 31/12/2018

Unidad monetaria: Euros


| | Saldo Inicial Pdte. Liquidar Incorporado | Saldo Inicial Pdte. Liquidar No Incorporado | Concedido en el Ejercicio | Liquidado en el Ejercicio | Total Concedido Pdte. de Liquidar | Causa Reintegro | Importe Reintegro |
|---|--|---|------------------------------|------------------------------|---|--------------------|----------------------|
| Ref. Int.: 2017/GG/05/2667 Normativa: Convenio regulador dd/mm/2017 | 0,00 | 0,00 | 161.690,15 | 0,00 | 161.690,15 | | |
| Expdte.: Convenio con la CR de la Acequia Mabad Finalidad: consolidación de la CR Acequia Mabad | | | | | | | |
| Ref. Int.: 2017/GG/05/2668 Normativa: Orden 17/2016 de 11 de julio | 0,00 | 0,00 | 72.536,18 | 72.536,18 | 0,00 | | |
| Expdte.: Proyectos innovadores de grupos operativos Finalidad: Actividad con carácter innovador | | | | | | | |
| Ref. Int.: 2017/GG/05/3553 Normativa: Orden 17/2016 de 11 de julio | 0,00 | 0,00 | 0,00 | 0,00 | 0,00 | | |
| Expdte.: Creación de grupos operativos AEI Finalidad: Actividad con carácter innovador | | | | | | | |
| Ref. Int.: 2017/GG/05/3595 Normativa: Orden 2/2016, de 1 de marzo de 2016, de | 0,00 | 0,00 | 0,00 | 0,00 | 0,00 | | |
| Expdte.: Ayuda a inversiones en explotaciones agrarias Finalidad: inversiones en explotaciones agrarias | | | | | | | |
| Ref. Int.: 2017/GG/05/3596 Normativa: Orden 20/2015, de 1 de junio | 0,00 | 0,00 | 0,00 | 0,00 | 0,00 | | |
| Expdte.: Ayudas a inversiones entidades asociativas Finalidad: ayudas a las inversiones ent asociativas | | | | | | | |
| Ref. Int.: 2017/GG/05/3597 Normativa: Orden 7/2016, de 18 de marzo | 0,00 | 0,00 | 0,00 | 0,00 | 0,00 | | |
| Expdte.: Ayuda a incorporación jóvenes agricultores Finalidad: Ayuda a incorporación jóvenes agricultor | | | | | | | |
| Ref. Int.: 2017/GG/05/3598 Normativa: Orden 18/2015, de 8 de mayo, | 0,00 | 0,00 | 0,00 | 0,00 | 0,00 | | |
| Expdte.: Ayuda a la creación o mejora de infraestructuras agrarias de carácter municipal Finalidad: Ayuda a infraestructuras municipales | | | | | | | |
| Ref. Int.: 2017/GG/05/3599 Normativa: Orden 5/2016, de 8 de marzo | 0,00 | 0,00 | 0,00 | 0,00 | 0,00 | | |
| Expdte.: Ayuda a cooperación regional de los Grupos de Acción Local Finalidad: Cooperación regional GAL | | | | | | | |
| Ref. Int.: 2017/GG/05/3674 Normativa: Orden 13/2011 modif.por Orden 19/2017 | 0,00 | 0,00 | 11.842,69 | 11.842,69 | 0,00 | | |
| Expdte.: Programa Nacional Apícola Finalidad: Recuperar potencial apícola de La Rioja | | | | | | | |
| Ref. Int.: 2017/GG/05/3687 Normativa: Orden 21/2015 | 0,00 | 0,00 | 89.458,79 | 89.458,79 | 0,00 | | |
| Expdte.: Convocatoria ayudas regadíos 2018 NO FEADER Finalidad: subvencionar inversiones en regadíos | | | | | | | |
| Ref. Int.: 2017/GG/05/3741 Normativa: Orden 21/2015 | 0,00 | 0,00 | 0,00 | 0,00 | 0,00 | | |
| Expdte.: Convocatoria ayudas regadíos 2018 FEADER Finalidad: subvencionar inversiones en regadíos | | | | | | | |
| Ref. Int.: 2017/GG/05/3799 Normativa: Orden 15/2015 de 4 de mayo | 0,00 | 0,00 | 81.035,97 | 0,00 | 81.035,97 | | |
| Expdte.: Contratos Campos Demostrativos Finalidad: Fomento experimentación agraria | | | | | | | |
| Ref. Int.: 2017/GG/05/3909 Normativa: Orden 5/2016, de 8 de marzo | 0,00 | 0,00 | 0,00 | 0,00 | 0,00 | | |
| Expdte.: Ayuda estrategias desarrollo local participativa ADR Suroriental Finalidad: ayuda estrategia desarrollo local ADR | | | | | | | |



Información a fecha: 31/12/2018

Unidad monetaria: Euros


| | Saldo Inicial Pdte. Liquidar Incorporado | Saldo Inicial Pdte. Liquidar No Incorporado | Concedido en el Ejercicio | Liquidado en el Ejercicio | Total Concedido Pdte. de Liquidar | Causa Reintegro | Importe Reintegro |
|---|--|---|------------------------------|------------------------------|---|--------------------|----------------------|
| Ref. Int.: 2017/GG/05/3910 Normativa: Orden 5/2016, de 8 de marzo | 0,00 | 0,00 | 0,00 | 0,00 | 0,00 | | |
| Expdte.: Ayuda estrategias desarrollo local participativa CEIP Finalidad: ayuda estrategia desarrollo local CEIP | | | | | | | |
| Ref. Int.: 2017/GG/05/3911 Normativa: Orden 5/2016, de 8 de marzo | 0,00 | 0,00 | 0,00 | 0,00 | 0,00 | | |
| Expdte.: Ayuda estrategias desarrollo local participativa ADRA Finalidad: ayuda estrategia desarrollo local ADRA | | | | | | | |
| Ref. Int.: 2017/GG/05/3922 Normativa: Convenio regulador | 0,00 | 0,00 | 0,00 | 0,00 | 0,00 | | |
| Expdte.: Convenio regadío de Huércanos amortización capital e intereses Finalidad: Ejecución regadío CR La Llana | | | | | | | |
| Ref. Int.: 2017/GG/06/289 Normativa: Orden 1/2017, de 9 de marzo | 0,00 | 311,52 | 67.780,16 | 67.780,16 | 0,00 | | |
| Expdte.: EELLSUBVENS2017 - SUBVENCIONES A EELL MANTENIMIENTO, EQUIPAMIENTO Y OBRAS Finalidad: MANT., EQUIP. Y OBRAS CONSULTORIOS SALUD | | | | | | | |
| Ref. Int.: 2017/GG/08/1715 Normativa: Decreto 14/2006, 16 de feb y Ley Pptos | 0,00 | 50.000,00 | 50.000,00 | 50.000,00 | 0,00 | | |
| Expdte.: CONVedu Obras CEO AUTOL - Convenio Ayto Autol (obras CEO Villa de Autol) Finalidad: Cubrición patio en CEO Villa de Autol | | | | | | | |
| Ref. Int.: 2017/GG/08/1857 Normativa: Decreto 14/2006 y Anexo V Ley pptos 17 | 0,00 | 47,98 | 124.897,98 | 0,00 | 124.897,98 | | |
| Expdte.: CONVeduAYUNTARNEDO.reformaCEIP - Convenio Ayuntamiento Arnedo (CEIP Antonio D Calvete) Finalidad: Reforma instalación eléctrica CEIP | | | | | | | |
| Ref. Int.: 2017/GG/08/2086 Normativa: Orden 15/2009, de 5 de junio de 2009 | 0,00 | 0,00 | 75.000,00 | 75.000,00 | 0,00 | | |
| Expdte.: SUVedu Obras C.CONCERTADOS - Convocatoria subvenciones de obras en centros docentes concertados de La Rioja Finalidad: Cofinanciación Obras Centros Concertados | | | | | | | |
| Ref. Int.: 2017/GG/09/1 Normativa: Convenio de Cooperación | 0,00 | 0,00 | 438.628,61 | 438.628,61 | 0,00 | | |
| Expdte.: CONVpl Castañares-depósito Agu - Convenio Cooperación Ayto.Castañares de Rioja, obras Depósito A.P. Finalidad: Financiación obras Depósito A.P. | | | | | | | |
| Ref. Int.: 2017/GG/09/2 Normativa: Convenio de Cooperación | 0,00 | 5.494,05 | 544.061,20 | 544.061,20 | 0,00 | | |
| Expdte.: CONVpl Cervera-Balneario Albot - Convenio Cooperación Ayto. Cervera del R.A. obras R. Balneario la Albotea Finalidad: Financiación obras Reparación Balneario | | | | | | | |
| Ref. Int.: 2017/GG/09/715 Normativa: Orden 1/2016, de 15 de abril | 0,00 | 0,00 | 2.497.440,32 | 2.497.440,32 | 0,00 | | |
| Expdte.: SUBVvivi Rehabilitación Edific - Concesión Ayudas al fomento de la Rehabilitación Edificatoria Finalidad: Ayudas Rehabilitación Edificatoria | | | | | | | |
| Ref. Int.: 2017/GG/09/1242 Normativa: Orden 27/2010, de 14 de mayo | 0,00 | 72.064,55 | 1.979.324,06 | 1.960.532,92 | 18.791,14 | | |
| Expdte.: SUBVpl PLAN OBRAS Y SERV 2017 - Plan de Obras y Servicios Locales, anualidad 2017 Finalidad: subvención obras Entidades Locales | | | | | | | |
| Ref. Int.: 2017/GG/09/1243 Normativa: Convenio de Cooperación | 0,00 | 0,00 | 379.603,41 | 379.603,41 | 0,00 | | |
| Expdte.: CONVpl SANTURDEJO Albergue - Convenio Cooperación Ayto. Santurdejo, O.Edificio para Albergue T. y C. J. Finalidad: Financiación obras Edificio Albergue T. | | | | | | | |
| Ref. Int.: 2017/GG/09/1244 Normativa: Convenio de Cooperación | 0,00 | 0,00 | 97.575,00 | 97.575,00 | 0,00 | | |
| Expdte.: CONVpl MANZANARES Centro Cívic - Convenio Cooperación Ayto. Manzanares de R., Obras Centro Cívico Finalidad: Financiación Obras Centro Cívico | | | | | | | |



Información a fecha: 31/12/2018

Unidad monetaria: Euros


| | Saldo Inicial Pdte. Liquidar Incorporado | Saldo Inicial Pdte. Liquidar No Incorporado | Concedido en el Ejercicio | Liquidado en el Ejercicio | Total Concedido Pdte. de Liquidar | Causa Reintegro | Importe Reintegro |
|--|--|---|------------------------------|------------------------------|---|--------------------|----------------------|
| Ref. Int.: 2017/GG/09/1245 Normativa: Convenio de Cooperación | 0,00 | 0,00 | 113.864,51 | 113.864,51 | 0,00 | | |
| Expdte.: CONVpl QUEL Estab. Ladera Cast - Convenio Cooperación Ayto. de Quel, O.Estabilización ladera del Castillo, 3ª F. Finalidad: Financiación obras Estabi. L. Castillo | | | | | | | |
| Ref. Int.: 2017/GG/09/1246 Normativa: Convenio de Cooperación | 0,00 | 0,00 | 60.000,00 | 60.000,00 | 0,00 | | |
| Expdte.: CONVpl AGUILAR RH Colector-dep - Convenio Cooperación Ayto. Aguilar del Río Alhama obras Colector de Saneamien Finalidad: Financiación obras Colector de Saneamien | | | | | | | |
| Ref. Int.: 2017/GG/09/1247 Normativa: Convenio de Cooperación | 0,00 | 0,00 | 316.992,00 | 316.992,00 | 0,00 | | |
| Expdte.: CONVpl BRIONES Estabil. Ladera - Convenio Cooperación Ayto. Briones obras Estabiliz. ladera "Calaos" Finalidad: Financiación obras Estab. ladera "Calaos" | | | | | | | |
| Ref. Int.: 2017/GG/09/1525 Normativa: Convenio de Cooperación | 0,00 | 0,00 | 59.327,58 | 59.327,58 | 0,00 | | |
| Expdte.: CONVpl AYTO. TORRECILLA-reurba - Convenio Cooperación Ayto. Torrecilla Cros. C/ Sagasta Finalidad: Financiación obras C/ Sagasta | | | | | | | |
| Ref. Int.: 2017/GG/09/1527 Normativa: Convenio de Cooperación | 0,00 | 0,00 | 185.601,07 | 185.601,07 | 0,00 | | |
| Expdte.: CONVpl AYTO DAROCA R.-depósito - Convenio Cooperación Ayto. Daroca R. obras construcción depósito Finalidad: Financiación obras construcción depósito | | | | | | | |
| Ref. Int.: 2017/GG/09/1528 Normativa: Convenio de Cooperación | 0,00 | 0,00 | 89.779,07 | 89.779,07 | 0,00 | | |
| Expdte.: CONVpl AYTO CLAVIJO-zona depor - Convenio Cooperación Ayto.Clavijo, obras zona deportiva La Unión de los tres Ej. Finalidad: Financiación obras zona deportiva | | | | | | | |
| Ref. Int.: 2017/GG/09/1530 Normativa: Convenio de Cooperación | 0,00 | 0,00 | 141.142,80 | 141.142,80 | 0,00 | | |
| Expdte.: CONVpl AYTO VILLALOBAR-renv ag - Convenio Cooperación obras "renovación red aguas, en Villalobar R. Finalidad: Financiación obras renovación red aguas | | | | | | | |
| Ref. Int.: 2017/GG/09/1575 Normativa: Orden 5/2017 de 22 de septiembre | 0,00 | 0,00 | 254.175,85 | 254.175,85 | 0,00 | | |
| Expdte.: ORDENpl Barreras Arquit Munici - Orden Barreras Arquitectónicas Finalidad: Financiación Barreras Arquitectónicas | | | | | | | |
| Ref. Int.: 2017/GG/09/1620 Normativa: Convenio de Cooperación | 0,00 | 0,00 | 268.503,12 | 268.503,12 | 0,00 | | |
| Expdte.: CONVpl PRADEJÓN urbanización c - Convenio Cooperación Ayto. Pradejón Finalidad: Financiación obras Urbanización calles | | | | | | | |
| Ref. Int.: 2017/GG/09/1621 Normativa: Convenio de Cooperación | 0,00 | 0,00 | 372.850,72 | 372.850,72 | 0,00 | | |
| Expdte.: CONVpl ANGUCIANA Depósito ag - Convenio Cooperación Ayto. Anguciana Finalidad: Financiación obras Construcción depósito | | | | | | | |
| Ref. Int.: 2017/GG/09/1778 Normativa: Convenio de Cooperación | 0,00 | 0,00 | 226.325,00 | 226.325,00 | 0,00 | | |
| Expdte.: CONVpl HUÉRCANOS obras cemento - Convenio Cooperación Ayto. Huércanos Finalidad: Financiación obras Cementerio Municipal | | | | | | | |
| Ref. Int.: 2017/GG/09/1835 Normativa: Convenio de Cooperación | 0,00 | 0,00 | 116.537,12 | 116.537,12 | 0,00 | | |
| Expdte.: CONVpl OJACASTRO.Renov red agu - Convenio de Cooperación Ayto. Ojacastro Finalidad: Financiación obras Renovación red | | | | | | | |
| Ref. Int.: 2017/GG/14/418 Normativa: ORDEN 1/2010, DE 4 DE ENERO, | 0,00 | 0,00 | 119.933,20 | 87.708,40 | 32.224,80 | | |
| Expdte.: Subvenciones a entidades de proyectos de ejecución anual de coop. desarrollo Finalidad: CONCESION DE SUBVENCIONES | | | | | | | |



Información a fecha: 31/12/2018

Unidad monetaria: Euros


| | Saldo Inicial Pdte. Liquidar Incorporado | Saldo Inicial Pdte. Liquidar No Incorporado | Concedido en el Ejercicio | Liquidado en el Ejercicio | Total Concedido Pdte. de Liquidar | Causa Reintegro | Importe Reintegro |
|--|--|---|------------------------------|------------------------------|---|--------------------|----------------------|
| Ref. Int.: 2017/GG/14/476 Normativa: Orden 2/2008, de 31 de marzo | 0,00 | 0,00 | 120,00 | 120,00 | 0,00 | | |
| Expdte.: SUBVENCIONES CENTROS RIOJANOS - Subv. a Centros Regionales Riojanos y Centros Riojanos en el Exterior Finalidad: Subvenciones a los Centros Riojanos | | | | | | | |
| Ref. Int.: 2017/GG/19/44 Normativa: Orden 6/2006, de 17 de febrero, | 0,00 | 187,47 | 393.301,58 | 393.301,58 | 0,00 | | |
| Expdte.: SUBV.RESTAUR.PHA.ERMITAS,IGLES - CONVOCATORIA SUBVENCIONES ERMITAS, IGLESIAS, RETABLOS Y DEMAS ELEMEN' Finalidad: FINAN. RESTAURACIÓN PATRIMONIO Hº ARTIST | | | | | | | |
| Ref. Int.: 2017/GG/19/380 Normativa: Ley 2/2017, de 31 de marzo, de Pptos | 0,00 | 0,00 | 29.083,34 | 29.083,34 | 0,00 | | |
| Expdte.: CV.AS.AMIGOS CATEDRAL CALAHORR - CONVENIO ASOC.AMIGOS CATEDRAL CALAHORRA RESTAURACIÓN RETABLO Finalidad: Restauración retablo Catedral | | | | | | | |
| Ref. Int.: 2017/GG/19/381 Normativa: Ley 2/2017, de 31 de marzo, de Pptos | 0,00 | 0,00 | 37.750,00 | 37.750,00 | 0,00 | | |
| Expdte.: CV.PARROQUIA STA.Mº FUENMAYOR - CONVENIO PARROQUIA STA Mº DE FUENMAYOR - RESTAURACIÓN Finalidad: Restauración retablo mayor iglesia | | | | | | | |
| Ref. Int.: 2017/GG/19/382 Normativa: Ley 2/2017, de 31 de marzo, de Pptos | 0,00 | 0,00 | 45.463,00 | 45.463,00 | 0,00 | | |
| Expdte.: CV.PARROQUIA STMA TRIN.S.DOMIN - CONVENIO PARROQUIA SANTISIMA TRINIDAD STO DOMIGO DE LA CALZADA Finalidad: Restauración organo Catedral el Salvador | | | | | | | |
| Ref. Int.: 2017/GG/19/460 Normativa: OR. 25/07, 26 junio y OR. 8/10, 7 abril | 0,00 | 726,84 | 724,44 | 724,44 | 0,00 | | |
| Expdte.: CONVOC.EQ.LOC.CULT.ASOCIACIONE - CONVOCATORIA EQUIPAMIENTOS LOCALES CULTURALES-ASOC.CULTURALES Finalidad: EQUIPAMIENTOS LOCALES CULTURALES-ASOC.CU | | | | | | | |
| Ref. Int.: 2017/GG/19/461 Normativa: OR. 25/07, 26 junio y OR. 8/10, 7 abril | 0,00 | 8.747,66 | 6.698,06 | 4.000,00 | 2.698,06 | | |
| Expdte.: CONVOC.EQ.LOCALES CULT.EELL - CONVOCATORIA EQUIPAMIENTOS LOCALES CULTURALES-EELL Finalidad: Subv.EQUIPAMIENTOS LOCALES -EELL | | | | | | | |
| Ref. Int.: 2017/GG/19/546 Normativa: CONVENIO RESTAURACIÓN ORGANO | 0,00 | 0,00 | 20.993,00 | 20.993,00 | 0,00 | | |
| Expdte.: CONV.CABILDO CONCAT.REDONDA.RE - CONVENIO CABILDO CONCATEDRAL STA Mº REDONDA-RESTAURACIÓN ÓRGANO Finalidad: Restauración órgano Concatedral Redonda | | | | | | | |
| Ref. Int.: 2017/GG/19/595 Normativa: Ley de 2/2017, de 31 de marzo Anexo V | 0,00 | 0,00 | 1.614,54 | 1.614,54 | 0,00 | | |
| Expdte.: CV.COFRADIA VEGA HARO.RESTAURA - CONVENIO COFRADÍA NªSª VIRGEN DE LA VEGA DE HARO, RESTAURACIÓN VIDRIE Finalidad: Subv. restauración vidriera Haro | | | | | | | |
| Ref. Int.: 2017/GG/19/668 Normativa: ANEXO V LEY 2/2017, 31 MARZO, PTOS CAR | 0,00 | 0,00 | 288.163,25 | 288.163,25 | 0,00 | | |
| Expdte.: CV.DIOCESIS.RESTAURACION - CONVENIO DIÓCESIS DE CALAHORRA Y LA CALZADA-LOGROÑO PARA LA RESTAURACIÓN] Finalidad: FINANCIACIÓN GASTOS CAPITAL ACTUACIONES | | | | | | | |
| Ref. Int.: 2017/GG/19/1051 Normativa: ANEXO V | 0,00 | 0,00 | 1.809,65 | 1.809,65 | 0,00 | | |
| Expdte.: ADENDA XVII-APIDIT.ANEXO V - ADENDA XVII-APIDIT Finalidad: PRESENTACIÓN DE PROYECTOS DE I+D+i | | | | | | | |
| Ref. Int.: 2017/GG/20/1662 Normativa: Decreto 14/2006, de 16 de febrero | 0,00 | 1.120,00 | 1.120,00 | 1.120,00 | 0,00 | | |
| Expdte.: MANPUEMONCAPROSSCONVEN2017 - Adenda 2017 Manc. Pueblos de Moncalvillo Finalidad: Financ.prog./invers. servicios sociales | | | | | | | |
| Ref. Int.: 2018/GG/05/124 Normativa: Orden 37/2015 Cº AG y MA; convo 2018 | 0,00 | 0,00 | 104.387,25 | 104.387,25 | 0,00 | | |
| Expdte.: Reforestación.Primas de mantenimiento y primas compensatoria Finalidad: Mantenimiento y compensación reforestac | | | | | | | |



Información a fecha: 31/12/2018

Unidad monetaria: Euros


| | Saldo Inicial Pdte. Liquidar Incorporado | Saldo Inicial Pdte. Liquidar No Incorporado | Concedido en el Ejercicio | Liquidado en el Ejercicio | Total Concedido Pdte. de Liquidar | Causa Reintegro | Importe Reintegro |
|--|--|---|------------------------------|------------------------------|---|--------------------|----------------------|
| Ref. Int.: 2018/GG/05/156 Normativa: Orden 12/2016 Cª AG y MA-convocatoria 20 | 0,00 | 0,00 | 241.691,34 | 241.581,98 | 109,36 | | |
| Expdte.: Subvenciones a entidades locales integradas en la Reserva Regional de Caza Finalidad: Mejora y conser. recursos cinegéticos | | | | | | | |
| Ref. Int.: 2018/GG/05/201 Normativa: Orden 4/2006 Cª TMAP; Resol conv 2018 | 0,00 | 0,00 | 144.034,13 | 94.201,20 | 49.832,93 | | |
| Expdte.: AYUDAS PARA ACCIONES DE DESARROLLO Y ORDENACIÓN DE LOS BOSQUES EN ZONAS RURALES Finalidad: Desarrollo y ordenación bosques z rural | | | | | | | |
| Ref. Int.: 2018/GG/05/202 Normativa: Orden 22/2010, Res. convocatoria 2018 | 0,00 | 0,00 | 68.933,00 | 68.933,00 | 0,00 | | |
| Expdte.: A titulares de explot.ganaderas para adquisic.animales reposición Finalidad: Adquisición reproductores de raza pura | | | | | | | |
| Ref. Int.: 2018/GG/05/380 Normativa: Orden 34/2015 Cª AG y MA, Res. conv 2018 | 0,00 | 0,00 | 0,00 | 0,00 | 0,00 | | |
| Expdte.: A titulares cotos o adjud. aprov para actuaciones mejora terrenos cinegéticos Finalidad: Actuación mejora terrenos cinegéticos | | | | | | | |
| Ref. Int.: 2018/GG/05/869 Normativa: RD1625/2011, Orden Cª 18/2012 | 0,00 | 0,00 | 1.000,00 | 1.000,00 | 0,00 | | |
| Expdte.: Ayudas organiz/asoc.ganaderos reconocidas gestion Libros Gen. Razas autóctonas Finalidad: Fomento razas autóctonas españolas | | | | | | | |
| Ref. Int.: 2018/GG/05/922 Normativa: Orden 11/2016, 7 abril; Resol.conv.2018 | 0,00 | 0,00 | 0,00 | 0,00 | 0,00 | | |
| Expdte.: A Ayuntamientos para eliminación combustibles leñosos prevenc. incend. forestal Finalidad: Prevención incendios forestales | | | | | | | |
| Ref. Int.: 2018/GG/05/923 Normativa: Orden Cª AGyMA 13/2015; resol.conv.2018 | 0,00 | 0,00 | 0,00 | 0,00 | 0,00 | | |
| Expdte.: A EE.LL. Parques Naturales CAR para inversiones conserv. medio nat. e infraestr. Finalidad: Conserv.mejora y promoción zonas rurales | | | | | | | |
| Ref. Int.: 2018/GG/05/1889 Normativa: Orden 37/2015 Cª AG y MA, convoc 2018 | 0,00 | 0,00 | 0,00 | 0,00 | 0,00 | | |
| Expdte.: A propietarios/titulares realizac. actuac. reforestación y creación sup. forest Finalidad: Primera forestación terrenos rústicos LR | | | | | | | |
| Ref. Int.: 2018/GG/05/2140 Normativa: Orden 13/2011 modifc.por Orden 19/2017 | 0,00 | 0,00 | 0,00 | 0,00 | 0,00 | | |
| Expdte.: Programa Nacional Apícola Finalidad: Recuperar potencial apícola de La Rioja | | | | | | | |
| Ref. Int.: 2018/GG/05/2438 Normativa: Orden AGR/43/2018, 28 de junio bases reg | 0,00 | 0,00 | 22.928,85 | 22.928,85 | 0,00 | | |
| Expdte.: PROYECTO DE MOVILIDAD SOSTENIBLE EN ENTIDADES LOCALES Finalidad: Fomento proyectos movilidad sostenible | | | | | | | |
| Ref. Int.: 2018/GG/05/2711 Normativa: Decreto 14/2006, 16 febrero subvenciones | 0,00 | 0,00 | 245.000,00 | 245.000,00 | 0,00 | | |
| Expdte.: Reparación infraestructuras de defensa frente a inundaciones municipio Alfaro Finalidad: Reparac infraest defensas cauce Alfaro | | | | | | | |
| Ref. Int.: 2018/GG/05/3056 Normativa: ORDEN 17/2016 DE 11 DE JULIO | 0,00 | 0,00 | 0,00 | 0,00 | 0,00 | | |
| Expdte.: EQUIPOS DE INNOVACIÓN ACCIONES MEDIO AMBIENTE Y CBIO CLIMATICO Finalidad: ACCIONES DE EQUIPOS DE INNOVACIÓN | | | | | | | |
| Ref. Int.: 2018/GG/05/3107 Normativa: Orden 18/2015, de 8 de mayo | 0,00 | 0,00 | 534.511,32 | 529.503,35 | 5.007,97 | | |
| Expdte.: Creación o mejora de infraestructuras municipalesde carácter general (Tormentas) Finalidad: creación o mejora de infraestructuras | | | | | | | |



Información a fecha: 31/12/2018

Unidad monetaria: Euros


| | Saldo Inicial Pdte. Liquidar Incorporado | Saldo Inicial Pdte. Liquidar No Incorporado | Concedido en el Ejercicio | Liquidado en el Ejercicio | Total Concedido Pdte. de Liquidar | Causa Reintegro | Importe Reintegro |
|---|--|---|------------------------------|------------------------------|---|--------------------|----------------------|
| Ref. Int.: 2018/GG/05/3394 Normativa: Orden 17/2016 de 11 de julio | 0,00 | 0,00 | 0,00 | 0,00 | 0,00 | | |
| Expdte.: Proyectos innovadores de grupos operativos Finalidad: Actividad con carácter innovador | | | | | | | |
| Ref. Int.: 2018/GG/05/3409 Normativa: Ley 11/2013 de Hacienda, Decreto 14/2006 | 0,00 | 0,00 | 50.000,00 | 50.000,00 | 0,00 | | |
| Expdte.: Convenio Caritas Chavicar fomento economía circular Finalidad: Actuaciones protección medio ambiente | | | | | | | |
| Ref. Int.: 2018/GG/05/3703 Normativa: R(UE) 1308/13, RD 5/2018, Resolución 81/ | 0,00 | 0,00 | 0,00 | 0,00 | 0,00 | | |
| Expdte.: INVERSIÓN BODEGAS - PROGRAMA APOYO SECTOR VITIVINÍCOLA Finalidad: Mejora producción/comercialización Bodeg | | | | | | | |
| Ref. Int.: 2018/GG/05/3713 Normativa: Orden AGR/21/2018 de 15 de marzo | 0,00 | 0,00 | 0,00 | 0,00 | 0,00 | | |
| Expdte.: Ayudas para la reestructuración y reconversión de viñedo Finalidad: Ayudas para la reestructuración viñedo | | | | | | | |
| Ref. Int.: 2018/GG/05/3874 Normativa: Orden 18/2015, de 8 de mayo | 0,00 | 0,00 | 0,00 | 0,00 | 0,00 | | |
| Expdte.: Creación o mejora de infraestructuras municipalesde carácter general Finalidad: creación o mejora de infraestructuras | | | | | | | |
| Ref. Int.: 2018/GG/05/3875 Normativa: Orden 20/2015 | 0,00 | 0,00 | 0,00 | 0,00 | 0,00 | | |
| Expdte.: Ayudas a entidades asociativas Finalidad: Ayudas a entidades asociativas | | | | | | | |
| Ref. Int.: 2018/GG/05/3877 Normativa: Orden 5/2016 | 0,00 | 0,00 | 0,00 | 0,00 | 0,00 | | |
| Expdte.: Ayudas LEADER CEIP Finalidad: Ayudas LEADER CEIP | | | | | | | |
| Ref. Int.: 2018/GG/05/3878 Normativa: Orden 5/2016 | 0,00 | 0,00 | 0,00 | 0,00 | 0,00 | | |
| Expdte.: Ayudas LEADER ADRA Finalidad: Ayudas LEADER ADRA | | | | | | | |
| Ref. Int.: 2018/GG/05/3879 Normativa: Orden 5/2016 | 0,00 | 0,00 | 0,00 | 0,00 | 0,00 | | |
| Expdte.: Ayudas LEADER Suroriental Finalidad: Ayudas LEADER Suroriental | | | | | | | |
| Ref. Int.: 2018/GG/05/3881 Normativa: Orden 2/2016 | 0,00 | 0,00 | 0,00 | 0,00 | 0,00 | | |
| Expdte.: Ayudas a inversiones en explotaciones Finalidad: Ayudas a inversiones en explotaciones | | | | | | | |
| Ref. Int.: 2018/GG/05/3882 Normativa: Orden 7/2016 | 0,00 | 0,00 | 0,00 | 0,00 | 0,00 | | |
| Expdte.: Ayuda a incorporación de jóvenes agricultores Finalidad: Ayuda a incorporación de jóvenes agricul | | | | | | | |
| Ref. Int.: 2018/GG/05/3953 Normativa: Orden 21/2015 | 0,00 | 0,00 | 0,00 | 0,00 | 0,00 | | |
| Expdte.: Convocatoria ayudas regadíos 2019 FEADER Finalidad: subvencionar inversiones en regadíos | | | | | | | |
| Ref. Int.: 2018/GG/06/120 Normativa: CONVENIO MARCO DE COLABORACION | 0,00 | 0,00 | 2.500,00 | 2.500,00 | 0,00 | | |
| Expdte.: FRAARCONVEN2018 - ADENDA AL CONVENIO MARCO DE COLABORACION CON FRAAR Finalidad: SENSIBILIZACION,PREVENCION Y ATENCION | | | | | | | |



Información a fecha: 31/12/2018

Unidad monetaria: Euros


| | Saldo Inicial Pdte. Liquidar Incorporado | Saldo Inicial Pdte. Liquidar No Incorporado | Concedido en el Ejercicio | Liquidado en el Ejercicio | Total Concedido Pdte. de Liquidar | Causa Reintegro | Importe Reintegro |
|---|--|---|------------------------------|------------------------------|---|--------------------|----------------------|
| Ref. Int.: 2018/GG/06/121 Normativa: Decreto 14/2006, de 16 de febrero | 0,00 | 0,00 | 0,00 | 0,00 | 0,00 | | |
| Expdte.: SUBCONSUMO2018 - Convocatoria Subvenciones Consumo 2018 a Asociaciones de Consumidores y Usuarios Finalidad: Promoción de funcionamiento de Asoc.Cons | | | | | | | |
| Ref. Int.: 2018/GG/06/122 Normativa: Orden 7/2008, de 21 de julio, Consejería | 0,00 | 0,00 | 0,00 | 0,00 | 0,00 | | |
| Expdte.: EELLCONSUMO2018 - Subvenciones EELL en materia de Consumo para 2018. Finalidad: Consolidad red de protección consumidor | | | | | | | |
| Ref. Int.: 2018/GG/06/124 Normativa: Orden 1/2017, de 9 de marzo. | 0,00 | 0,00 | 322.602,93 | 322.602,93 | 0,00 | | |
| Expdte.: EELLCONSUMO2018 - Subvenciones a EELL Mantenimiento, Equipamiento y Obras Consultorios Att. Prima Finalidad: Mant, Equip. y Obras Consultorios Salud | | | | | | | |
| Ref. Int.: 2018/GG/06/177 Normativa: Ley 1/2018, de 31 de enero, de Presup | 0,00 | 0,00 | 3.200,00 | 3.200,00 | 0,00 | | |
| Expdte.: ARADCONVEN2018 - Adenda a Convenio Marco con ARAD Finalidad: Sensibilización, prevención y atención | | | | | | | |
| Ref. Int.: 2018/GG/06/178 Normativa: Ley 1/2018, de Presupuestos CALR | 0,00 | 0,00 | 8.950,00 | 8.950,00 | 0,00 | | |
| Expdte.: FUNCENSOLI2018 - Convenio Fundación Centro de Solidaridad Finalidad: Sensibilización, prevención y atención | | | | | | | |
| Ref. Int.: 2018/GG/08/2 Normativa: Orden 37/2005, 21-11-2005 (gastos capi) | 0,00 | 0,00 | 206.416,02 | 95.937,11 | 110.478,91 | | |
| Expdte.: SUBeduAYUNT.obrasc.publi(VII) - Orden 37/2005, Subv. Munic. La Rioja cooperación obras centros docentes públicos Finalidad: Promoción Educativa | | | | | | | |
| Ref. Int.: 2018/GG/08/485 Normativa: Convenio y Anexo III LPGCAR 2018 | 0,00 | 0,00 | 811.585,00 | 811.585,00 | 0,00 | | |
| Expdte.: CONVedu Infra-equip-inver.I UR - CONVENIO CAR/UR FIN INFRA, EQUIPAM E INVER PROCUCT (PROGRAMA II, III Y IV) Finalidad: Adquisición equipam, fondos bibli, infra | | | | | | | |
| Ref. Int.: 2018/GG/08/486 Normativa: Convenio y Anexo III LPGCAR 2018 | 0,00 | 0,00 | 149.175,00 | 149.175,00 | 0,00 | | |
| Expdte.: CONVedu Infra-equip-inver. UR - CONVENIO CAR/UR FIN INFRA, EQUIPAM E INVER PRODUCT (PROGRAMA I) Finalidad: Adquisición equipamiento informático | | | | | | | |
| Ref. Int.: 2018/GG/08/562 Normativa: Convenio y LPGCAR | 0,00 | 0,00 | 250.000,00 | 250.000,00 | 0,00 | | |
| Expdte.: CONVeduURobras.edifivives/2018 - Convenio CAR/UR financiación obras Edificio Vives UR 2018 Finalidad: Financiación obras reforma edif Vives UR | | | | | | | |
| Ref. Int.: 2018/GG/08/633 Normativa: Decreto 14/2006 de 16 de febrero | 0,00 | 0,00 | 107.527,68 | 107.527,68 | 0,00 | | |
| Expdte.: CONVedu Inst.elect. C.CALAHORR - Convenio Calahorra: reforma instal eléctricas Ángel O, Quintiliano, A. Prudencio Finalidad: Reforma instalaciones eléctricas | | | | | | | |
| Ref. Int.: 2018/GG/08/1190 Normativa: Orden EDU/39/2018, de 20 de junio | 0,00 | 0,00 | 411.773,12 | 411.773,12 | 0,00 | | |
| Expdte.: Gratuidad libros texto -centros concertados Finalidad: Medidas compensatorias desigualdad | | | | | | | |
| Ref. Int.: 2018/GG/08/1716 Normativa: Decreto 14/2006 de 16 de febrero | 0,00 | 0,00 | 100.000,00 | 13.221,34 | 86.778,66 | | |
| Expdte.: CONVEdu Ayto Murillo Const IPC - Convenio Murillo: construcción EIPC "Eladio del Campo" Finalidad: Construcción EIPC municipal | | | | | | | |
| Ref. Int.: 2018/GG/08/1861 Normativa: Normativa 14/2006 de 16 de febrero | 0,00 | 0,00 | 650.000,00 | 645.793,04 | 4.206,96 | | |
| Expdte.: Convenio Fuenmayor: construcción EIPC "Gloria Fuertes" Finalidad: Construcción EIPC municipal | | | | | | | |



Información a fecha: 31/12/2018

Unidad monetaria: Euros

| | Saldo Inicial Pdte. Liquidar Incorporado | Saldo Inicial Pdte. Liquidar No Incorporado | Concedido en el Ejercicio | Liquidado en el Ejercicio | Total Concedido Pdte. de Liquidar | Causa Reintegro | Importe Reintegro |
|--|--|---|------------------------------|------------------------------|---|--------------------|----------------------|
| Ref. Int.: 2018/GG/08/1886 Normativa: Ley 1/2018, 30 de enero, PGCAR | 0,00 | 0,00 | 935.229,00 | 935.229,00 | 0,00 | | |
| Expdte.: SUBVedu Plan incent. Prof. UR - Plan incentivos UR Finalidad: Incentivos económicos profesorado UR | | | | | | | |
| Ref. Int.: 2018/GG/08/2064 Normativa: Decreto 14/2006 de 16 de febrero | 0,00 | 0,00 | 60.000,00 | 0,00 | 60.000,00 | | |
| Expdte.: ConvEDU AynLarderoCEIPVillaPat - Convenio Ayto Lardero: obras en el CEIP Villa Patro Finalidad: Obras en el patio del CEIP Villa Patro | | | | | | | |
| Ref. Int.: 2018/GG/09/103 Normativa: Orden 27/2010, de 14 de mayo | 0,00 | 0,00 | 169.144,29 | 169.144,29 | 0,00 | | |
| Expdte.: SUBVpl PLAN OBRAS Y SERV.LOCAL - Plan de Obras y Servicios Locales, anualidad 2018 Finalidad: Subvención obras Entidades Locales | | | | | | | |
| Ref. Int.: 2018/GG/09/140 Normativa: Convenio Cooperación | 0,00 | 0,00 | 14.400,00 | 0,00 | 14.400,00 | | |
| Expdte.: CONVpl Ayto NÁJERA Est Bombeo - Convenio Cooperación Ayto Nájera Finalidad: Financiación Estación de Bombeo a EDAR | | | | | | | |
| Ref. Int.: 2018/GG/09/141 Normativa: Convenio de Cooperación | 0,00 | 0,00 | 425.057,50 | 425.057,50 | 0,00 | | |
| Expdte.: CONVpl EZCARAY Urbanización - Convenio de Cooperación Ayto de Ezcaray Finalidad: Financiación obras Urbanización calles | | | | | | | |
| Ref. Int.: 2018/GG/09/142 Normativa: Convenio de Cooperación | 0,00 | 0,00 | 320.302,06 | 320.302,06 | 0,00 | | |
| Expdte.: CONVpl ORTIGOSA C. Mejor Elect - Convenio de Cooperación Ayto de Ortigosa de Cameros Finalidad: Financiación Mejora electrificación | | | | | | | |
| Ref. Int.: 2018/GG/09/143 Normativa: Convenio de Cooperación | 0,00 | 0,00 | 313.255,71 | 313.255,71 | 0,00 | | |
| Expdte.: CONVpl HORMILLA Depósito Munic - Convenio Cooperación Ayto Hormilla Finalidad: Financiación obras Depósito Municipal | | | | | | | |
| Ref. Int.: 2018/GG/09/204 Normativa: Orden 1/2017, de 7 de marzo | 0,00 | 0,00 | 828.484,58 | 828.484,58 | 0,00 | | |
| Expdte.: SUBVpl PEQUEÑOS MUNICIPIOS - Subvención a pequeños municipios, año 2018 Finalidad: Financiación inversiones pequeños munic | | | | | | | |
| Ref. Int.: 2018/GG/09/387 Normativa: Convenio de Cooperación | 0,00 | 0,00 | 136.000,00 | 136.000,00 | 0,00 | | |
| Expdte.: CONVpl AUTOL-Obras Auditorio - Convenio Cooperación Ayto Autol Finalidad: Financiación obras Auditorio Municipal | | | | | | | |
| Ref. Int.: 2018/GG/09/388 Normativa: Convenio de Cooperación | 0,00 | 0,00 | 151.946,66 | 130.260,40 | 21.686,26 | | |
| Expdte.: CONVpl ALFARO-Obr Barrio Burgo - Convenio Cooperación Ayto Alfaro Finalidad: Financiación obras Barrio N.S. del Burgo | | | | | | | |
| Ref. Int.: 2018/GG/09/392 Normativa: Convenio de Cooperación | 0,00 | 0,00 | 76.500,00 | 28.545,40 | 47.954,60 | | |
| Expdte.: CONVpl RABANERA Consistorio - Convenio de Cooperación Ayto Rabanera Finalidad: Financiación obras Casa Consistorial | | | | | | | |
| Ref. Int.: 2018/GG/09/393 Normativa: Convenio de Cooperación | 0,00 | 0,00 | 183.890,16 | 138.086,05 | 45.804,11 | | |
| Expdte.: CONVpl CIHURI-Restaur. Ermita - Convenio Cooperación Ayto Cihuri Finalidad: Financiación obras Recuperación Ermita | | | | | | | |
| Ref. Int.: 2018/GG/09/762 Normativa: Convenio de Cooperación | 0,00 | 0,00 | 96.692,72 | 96.692,72 | 0,00 | | |
| Expdte.: CONVpl Ayto.IGEA - Obras Plaza - Convenio Cooperación Ayto. Igea Finalidad: Financiación Obras Plaza Pedro M. Sanz | | | | | | | |



Información a fecha: 31/12/2018

Unidad monetaria: Euros


| | Saldo Inicial Pdte. Liquidar Incorporado | Saldo Inicial Pdte. Liquidar No Incorporado | Concedido en el Ejercicio | Liquidado en el Ejercicio | Total Concedido Pdte. de Liquidar | Causa Reintegro | Importe Reintegro |
|--|--|---|------------------------------|------------------------------|---|--------------------|----------------------|
| Ref. Int.: 2018/GG/09/763 Normativa: Convenio de Cooperación | 0,00 | 0,00 | 30.000,00 | 16.726,21 | 13.273,79 | | |
| Expdte.: CONVpl Ayto.ViLARTA-QUINTANA - Convenio Cooperación Ayto. Villarta-Quintana Finalidad: Financiación Reurb.Calle Real y Plaza | | | | | | | |
| Ref. Int.: 2018/GG/09/881 Normativa: Convenio de Cooperación | 0,00 | 0,00 | 137.186,48 | 137.186,48 | 0,00 | | |
| Expdte.: CONVpl RODEZNO-Urbanización - Convenio Cooperación Ayto. Rodezno Finalidad: Financiación Obras Pza. Const.y calles | | | | | | | |
| Ref. Int.: 2018/GG/09/882 Normativa: Convenio de Cooperación | 0,00 | 0,00 | 41.758,00 | 41.758,00 | 0,00 | | |
| Expdte.: CONVpl CELLORIGO-Urbanización - Convenio Cooperación Ayto. Cellorigo Finalidad: Financiación Obras Pza la Serna y calles | | | | | | | |
| Ref. Int.: 2018/GG/09/925 Normativa: Convenio Cooperación | 0,00 | 0,00 | 185.641,04 | 185.641,04 | 0,00 | | |
| Expdte.: CONVpl EL VILLAR ARNEDO urban. - Convenio Cooperación Ayto. El Villar de Arnedo Finalidad: Financiación Obras Urbanizacion calles | | | | | | | |
| Ref. Int.: 2018/GG/09/1007 Normativa: Convenio de Cooperación | 0,00 | 0,00 | 133.875,00 | 105.636,89 | 28.238,11 | | |
| Expdte.: CONVpl AYTO SOTES-reurbanizaci - Convenio Cooperación Ayto Sotés Finalidad: Financiación Reurb. Cno. San Miguel | | | | | | | |
| Ref. Int.: 2018/GG/09/1008 Normativa: Convenio de Cooperación | 0,00 | 0,00 | 113.896,75 | 113.896,75 | 0,00 | | |
| Expdte.: CONVpl MEDRANO-reurbanización - Convenio Cooperación Ayto. Medrano Finalidad: Financiación Obra Reurbanización calles | | | | | | | |
| Ref. Int.: 2018/GG/09/1009 Normativa: Convenio de Cooperación | 0,00 | 0,00 | 36.433,34 | 36.433,34 | 0,00 | | |
| Expdte.: CONVpl VILLAREJO-obras pavimen - Convenio Cooperación Ayto. Villarejo Finalidad: Financiación Obras Reno.pav.casco urbano | | | | | | | |
| Ref. Int.: 2018/GG/09/1010 Normativa: Convenio de Cooperación | 0,00 | 0,00 | 126.014,67 | 126.014,67 | 0,00 | | |
| Expdte.: CONVpl MANJARRES-C. Frontón - Convenio Cooperación Ayto. Manjarrés Finalidad: Financiación obra Constr.Frónon Polidep | | | | | | | |
| Ref. Int.: 2018/GG/09/1130 Normativa: Convenio de Cooperación | 0,00 | 0,00 | 111.436,55 | 111.436,55 | 0,00 | | |
| Expdte.: CONVpl ENTRENA - PARQUE URBANO - Convenio Cooperación Ayto. Entrena Finalidad: Financiación Obras Constr.Parque Urbano | | | | | | | |
| Ref. Int.: 2018/GG/09/1200 Normativa: Convenio Cooperación | 0,00 | 0,00 | 62.671,49 | 62.671,49 | 0,00 | | |
| Expdte.: CONVpl VILLOSLADA-Obras pavime - Convenio Cooperación Ayto. Villoslada de Cameros Finalidad: Financiación Obras Mejora insta.paviment | | | | | | | |
| Ref. Int.: 2018/GG/09/1201 Normativa: Convenio Cooperación | 0,00 | 0,00 | 150.000,00 | 149.999,97 | 0,03 | | |
| Expdte.: CONVpl CUZCURRITA- pav históri - Convenio Cooperación Ayto. Cuzcurrita del Río Tirón Finalidad: Financiación Obras Pavim.casco histórico | | | | | | | |
| Ref. Int.: 2018/GG/09/1202 Normativa: Convenio de Cooperación | 0,00 | 0,00 | 26.225,05 | 26.225,05 | 0,00 | | |
| Expdte.: CONVpl ALMARZA- cubier escuela - Convenio Cooperación Ayto. Almarza de Cameros Finalidad: Financiación Obras Rehb.cubierta escuela | | | | | | | |
| Ref. Int.: 2018/GG/09/1203 Normativa: Convenio de Cooperación | 0,00 | 0,00 | 0,00 | 0,00 | 0,00 | | |
| Expdte.: CONVpl PEDROSO-obras f.montes - Convenio Cooperación Ayto. Pedroso Finalidad: Financiación obras c/ feliciano montes | | | | | | | |



Información a fecha: 31/12/2018

Unidad monetaria: Euros

| | Saldo Inicial Pdte. Liquidar Incorporado | Saldo Inicial Pdte. Liquidar No Incorporado | Concedido en el Ejercicio | Liquidado en el Ejercicio | Total Concedido Pdte. de Liquidar | Causa Reintegro | Importe Reintegro |
|--|--|---|------------------------------|------------------------------|---|--------------------|----------------------|
| Ref. Int.: 2018/GG/09/1204 Normativa: Convenio de Cooperación | 0,00 | 0,00 | 145.845,51 | 135.024,28 | 10.821,23 | | |
| Expdte.: CONVpl AZOFRA-Edif. multiusos - Convenio Cooperación Ayto. Azofra Finalidad: Financiación obra Edif.usos multiples | | | | | | | |
| Ref. Int.: 2018/GG/09/1205 Normativa: Convenio de Cooperación | 0,00 | 0,00 | 0,00 | 0,00 | 0,00 | | |
| Expdte.: CONVpl MUNILLA-pista polidepor - Convenio Cooperación Ayto. Munilla Finalidad: Financiación Obra Cobert.pista polidepor | | | | | | | |
| Ref. Int.: 2018/GG/09/1206 Normativa: Convenio de Cooperación | 0,00 | 0,00 | 53.930,36 | 53.930,36 | 0,00 | | |
| Expdte.: CONVpl CANALES- pavimentación - Convenio Cooperación Ayto. Canales de la Sierra Finalidad: Financiación Obras Pavmen.c/s.andrés | | | | | | | |
| Ref. Int.: 2018/GG/09/1207 Normativa: Convenio de Cooperación | 0,00 | 0,00 | 127.112,07 | 127.112,07 | 0,00 | | |
| Expdte.: CONVpl CALAHORRA-urbaniz plaza - Convenio Cooperación Ayto. Calahorra Finalidad: Financiación Obras Urb.reps.plza verdura | | | | | | | |
| Ref. Int.: 2018/GG/09/1208 Normativa: DECRETO 31/2014, DE 25 DE JULIO | 0,00 | 0,00 | 15.000,00 | 15.000,00 | 0,00 | | |
| Expdte.: CONVvivi STA ENGRACIA-Rehab vi - CONVENIO DE COLABORACIÓN AYUNTAMIENTO DE SANTA ENGRACIA Finalidad: REHABILITACION DE UNA VIVIENDA | | | | | | | |
| Ref. Int.: 2018/GG/09/1209 Normativa: DECRETO 31/2014, DE 25 DE JULIO | 0,00 | 0,00 | 12.628,53 | 12.628,53 | 0,00 | | |
| Expdte.: CONVvivi S MILLÁN-Rehab vivien - CONVENIO DE COLABORACIÓN AYUNTAMIENTO DE SAN MILLAN DE LA COGOLLA Finalidad: REHABILITACIÓN DE UNA VIVIENDA | | | | | | | |
| Ref. Int.: 2018/GG/09/1210 Normativa: DECRETO 31/2014, DE 25 DE JULIO | 0,00 | 0,00 | 15.000,00 | 15.000,00 | 0,00 | | |
| Expdte.: CONVvivi MANJARRES-Rehab vivie - CONVENIO DE COLABORACIÓN AYUNTAMIENTO DE MANJARRES Finalidad: REHABILITACIÓN DE UNA VIVIENDA | | | | | | | |
| Ref. Int.: 2018/GG/09/1211 Normativa: DECRETO 31/2014, DE 25 DE JULIO | 0,00 | 0,00 | 15.000,00 | 15.000,00 | 0,00 | | |
| Expdte.: CONVvivi VILLARTA-Q. Rehab viv - CONVENIO DE COLABORACIÓN AYUNTAMIENTO DE VILLARTA-QUINTANA Finalidad: REHABILITACIÓN DE UNA VIVIENDA | | | | | | | |
| Ref. Int.: 2018/GG/09/1230 Normativa: Convenio de Cooperación | 0,00 | 0,00 | 99.776,53 | 99.776,53 | 0,00 | | |
| Expdte.: CONVpl ENCISO - Centro Cultura - Convenio Cooperación Ayto. Enciso Finalidad: Financiación Obras Const.Centro Cultural | | | | | | | |
| Ref. Int.: 2018/GG/09/1271 Normativa: Orden FOM/42/2018, de 27 de Junio | 0,00 | 0,00 | 949.631,66 | 594.794,71 | 354.836,95 | | |
| Expdte.: PLAN OBRAS Y SERV.LOCALES 2018 - Plan de Obras y Servicios Locales, anualidad 2018 Finalidad: Subvención obras Entidades Locales | | | | | | | |
| Ref. Int.: 2018/GG/09/1272 Normativa: Convenio de Cooperación | 0,00 | 0,00 | 0,00 | 0,00 | 0,00 | | |
| Expdte.: CONVpl VILLAVERDE R.-Plaza Cat - Convenio Cooperación Ayto Villaverde de Rioja Finalidad: Financiación Obras Cubrimiento Plaza Sta C. | | | | | | | |
| Ref. Int.: 2018/GG/09/1321 Normativa: Convenio de Cooperación | 0,00 | 0,00 | 0,00 | 0,00 | 0,00 | | |
| Expdte.: CONVpl CENICERO red saneamient - Convenio Cooperación Ayto. Cenicero Finalidad: Financiación Obras susti.redes saneamien | | | | | | | |
| Ref. Int.: 2018/GG/09/1322 Normativa: Convenio de Cooperación | 0,00 | 0,00 | 0,00 | 0,00 | 0,00 | | |
| Expdte.: CONVpl HERCE obra Casona XVIII - Convenio de Cooperación Ayto. Herce Finalidad: Financiación Obra reforma Casona s.XVIII | | | | | | | |



Información a fecha: 31/12/2018

Unidad monetaria: Euros


| | Saldo Inicial Pdte. Liquidar Incorporado | Saldo Inicial Pdte. Liquidar No Incorporado | Concedido en el Ejercicio | Liquidado en el Ejercicio | Total Concedido Pdte. de Liquidar | Causa Reintegro | Importe Reintegro |
|--|--|---|------------------------------|------------------------------|---|--------------------|----------------------|
| Ref. Int.: 2018/GG/09/1323 Normativa: Convenio de Cooperación | 0,00 | 0,00 | 0,00 | 0,00 | 0,00 | | |
| Expdte.: CONVpl LEDESMA COGOLLA reurban - Convenio Cooperación Ayto. Ledesma de la Cogolla Finalidad: Financiación Obra calles herrerías y fue | | | | | | | |
| Ref. Int.: 2018/GG/09/1327 Normativa: Convenio de Cooperación | 0,00 | 0,00 | 0,00 | 0,00 | 0,00 | | |
| Expdte.: CONVpl ALESANCO.red saneamient - Convenio Cooperación Ayto. Alesanco Finalidad: Financiación obras renovacion redes | | | | | | | |
| Ref. Int.: 2018/GG/09/1331 Normativa: Convenio de Cooperación | 0,00 | 0,00 | 100.000,00 | 100.000,00 | 0,00 | | |
| Expdte.: CONVpl OLLAURI - Reforma Ayto. - Convenio Cooperación Ayto. Ollauri Finalidad: Financiación obra Reforma bajocubierta | | | | | | | |
| Ref. Int.: 2018/GG/09/1382 Normativa: DECRETO 31/2014, DE 25 DE JULIO | 0,00 | 0,00 | 7.500,00 | 7.500,00 | 0,00 | | |
| Expdte.: CONVvivi BAÑARES reh. vivienda - CONVENIO DE COLABORACION AYUNTAMIENTO DE BAÑARES Finalidad: REHABILITACION VIVIENDA | | | | | | | |
| Ref. Int.: 2018/GG/09/1426 Normativa: ORDEN FOM/70/2018, DE 24 DE SEPTIEMBRE | 0,00 | 0,00 | 691.590,20 | 181.560,00 | 510.030,20 | | |
| Expdte.: SUBVvivi COMPRA VIVIENDA JÓVEN - CONCESIÓN DE AYUDAS A LOS JOVENES PARA COMPRA DE VIVIENDA Finalidad: AYUDAS A LA COMPRA PARA JOVENES | | | | | | | |
| Ref. Int.: 2018/GG/09/1430 Normativa: ORDEN FOM/71/2018, DE 24 DE SEPTIEMBRE | 0,00 | 0,00 | 0,00 | 0,00 | 0,00 | | |
| Expdte.: SUBV vivi REHABILITACIÓN EDIF. - AYUDAS A LA REHABILITACIÓN EDIFICATORIA DEL PLAN DE VIVIENDA 2018-2021 Finalidad: REHABILITACION EDIFICATORIA | | | | | | | |
| Ref. Int.: 2018/GG/09/1476 Normativa: ORDEN FOM/71/2018, DE 24 DE SEPTIEMBRE | 0,00 | 0,00 | 0,00 | 0,00 | 0,00 | | |
| Expdte.: SUBVvivi REHAB EFIC.ENERGÉTICA - AYUDAS A LA EFICIENCIA ENERGETICA PLAN DE VIVIENDA 2018-2021 Finalidad: AYUDAS A LA EFICIENCIA ENERGETICA | | | | | | | |
| Ref. Int.: 2018/GG/09/1556 Normativa: Convenio de Cooperación | 0,00 | 0,00 | 0,00 | 0,00 | 0,00 | | |
| Expdte.: CONVvivi S.MILLAN COGOLLA.Reha - Convenio Cooperación Ayto. San Millán de la Cogolla Finalidad: Financiación obra Reahb.edif.municipal | | | | | | | |
| Ref. Int.: 2018/GG/09/1560 Normativa: Orden 5/2017 de 22 de septiembre | 0,00 | 0,00 | 0,00 | 0,00 | 0,00 | | |
| Expdte.: SUBVpl BARRERAS ARQUITEC. EELL - Orden Barreras Arquitectónicas Finalidad: Financiación Barreras Arquitectónicas | | | | | | | |
| Ref. Int.: 2018/GG/09/1585 Normativa: Convenio de Cooperación | 0,00 | 0,00 | 0,00 | 0,00 | 0,00 | | |
| Expdte.: CONVpl S.VICENTE SONSIERRApisc - Convenio Cooperación Ayto. San Vicente de la Sonsierra Finalidad: Financiación obra reforma piscinas | | | | | | | |
| Ref. Int.: 2018/GG/09/1586 Normativa: Convenio de Cooperación | 0,00 | 0,00 | 20.000,00 | 20.000,00 | 0,00 | | |
| Expdte.: CONVpl CLAVIJO-obra zona depor - Convenio Cooperación Ayto. Clavijo Finalidad: Financiación obra Acondi.zona municipal | | | | | | | |
| Ref. Int.: 2018/GG/09/1625 Normativa: Convenio Cooperación | 0,00 | 0,00 | 227.501,47 | 137.606,87 | 89.894,60 | | |
| Expdte.: CONVpl HARO- Rehab.Centro Mult - Convenio de Cooperación Ayto. Haro Finalidad: Financiación obra Reahb.mercado | | | | | | | |
| Ref. Int.: 2018/GG/09/1635 Normativa: Convenio de Cooperación | 0,00 | 0,00 | 39.267,45 | 39.267,45 | 0,00 | | |
| Expdte.: CONVpl TREVIANA.SM YÉCORA-tube - Convenio Cooperación ayto.Treviana y San Millán de Yécora Finalidad: Financiación obra tramo tubería | | | | | | | |



Información a fecha: 31/12/2018

Unidad monetaria: Euros


| | Saldo Inicial Pdte. Liquidar Incorporado | Saldo Inicial Pdte. Liquidar No Incorporado | Concedido en el Ejercicio | Liquidado en el Ejercicio | Total Concedido Pdte. de Liquidar | Causa Reintegro | Importe Reintegro |
|---|--|---|------------------------------|------------------------------|---|--------------------|----------------------|
| Ref. Int.: 2018/GG/09/1636 Normativa: Convenio de Cooperación | 0,00 | 0,00 | 161.503,49 | 161.503,49 | 0,00 | | |
| Expdte.: CONVpl VENTROSA-piscina munici - Convenio Cooperación Ayto. Ventrosa Finalidad: Financiación obra piscina municipal | | | | | | | |
| Ref. Int.: 2018/GG/09/1639 Normativa: Convenio Colaboración | 0,00 | 0,00 | 14.380,85 | 14.380,85 | 0,00 | | |
| Expdte.: CONVoopp ROBRES C.-paso canadi - Convenio instalación Paso Canadiense en Robres del Castillo. Finalidad: Financiación paso canadiense | | | | | | | |
| Ref. Int.: 2018/GG/09/1652 Normativa: LEY 1/2018, de 30 de enero | 0,00 | 0,00 | 2.705.570,00 | 2.705.570,00 | 0,00 | | |
| Expdte.: CONVpl SUBV CAPITALIDAD 2018 - CONVENIO DE CAPITALIDAD 2018 Finalidad: Pago Sección capitalidad, fondo coop. lo | | | | | | | |
| Ref. Int.: 2018/GG/09/1660 Normativa: Convenio de Cooperación | 0,00 | 0,00 | 0,00 | 0,00 | 0,00 | | |
| Expdte.: CONVpl HERVÍAS-pavimentación c - Convenio Cooperación Ayto. Hervias Finalidad: Financiación obra Pavimentación calles | | | | | | | |
| Ref. Int.: 2018/GG/09/1661 Normativa: Convenio de Cooperación | 0,00 | 0,00 | 0,00 | 0,00 | 0,00 | | |
| Expdte.: CONVpl ZARZOSA-Acondic Iglesia - Convenio Cooperación Ayto. Zarzosa Finalidad: Financiación obra Acond.antigua iglesia | | | | | | | |
| Ref. Int.: 2018/GG/09/1677 Normativa: Convenio de Cooperación | 0,00 | 0,00 | 0,00 | 0,00 | 0,00 | | |
| Expdte.: CONVpl RIBAFRECHA - C.Gimnasio - Convenio Cooperación Ayto. Ribafrecha Finalidad: Financiación obra Contr.gimnasio, padel | | | | | | | |
| Ref. Int.: 2018/GG/09/1678 Normativa: Convenio de Cooperación | 0,00 | 0,00 | 0,00 | 0,00 | 0,00 | | |
| Expdte.: CONVpl PINILLOS- obras calles - Convenio Cooperación Ayto. Pinillos Finalidad: Financiación obra Acondi.varias calles | | | | | | | |
| Ref. Int.: 2018/GG/09/1679 Normativa: Convenio de Cooperación | 0,00 | 0,00 | 0,00 | 0,00 | 0,00 | | |
| Expdte.: CONVpl STA. ENGRACIA JUBERA - Convenio Cooperación Ayto. Santa Engracia del Jubera Finalidad: Financiación obra Constr.casa lugar | | | | | | | |
| Ref. Int.: 2018/GG/09/1711 Normativa: Convenio de Cooperación | 0,00 | 0,00 | 0,00 | 0,00 | 0,00 | | |
| Expdte.: CONVpl SOTO EN CAMEROS-acceso - Convenio Cooperación Ayto. Soto en Cameros Finalidad: Financiación mejora acceso Treguajantes | | | | | | | |
| Ref. Int.: 2018/GG/09/1717 Normativa: Convenio de Cooperación | 0,00 | 0,00 | 0,00 | 0,00 | 0,00 | | |
| Expdte.: CONVpl OCÓN-Acondic. deportiva - Convenio Cooperación Ayto. Ocón Finalidad: Financiación obra Acond.zona deportiva | | | | | | | |
| Ref. Int.: 2018/GG/09/1722 Normativa: Convenio de Cooperación | 0,00 | 0,00 | 0,00 | 0,00 | 0,00 | | |
| Expdte.: CONVpl CASTROVIEJO- Edfi munic - Convenio Cooperación Ayto. Castroviejo Finalidad: Financiación obra Edificio municipal | | | | | | | |
| Ref. Int.: 2018/GG/09/1725 Normativa: Convenio de Cooperación | 0,00 | 0,00 | 0,00 | 0,00 | 0,00 | | |
| Expdte.: CONVpl JALÓN CAMEROS-multiusos - Convenio Cooperación Ayto. Jalón de Cameros Finalidad: Financiación obra pabellón multiusos | | | | | | | |
| Ref. Int.: 2018/GG/09/1727 Normativa: Convenio de Cooperación | 0,00 | 0,00 | 0,00 | 0,00 | 0,00 | | |
| Expdte.: CONVpl CORERA-Reurb calles - Convenio Cooperación Ayto. Corera Finalidad: Financiación obra Reurbanización calles | | | | | | | |



Información a fecha: 31/12/2018

Unidad monetaria: Euros


| | Saldo Inicial Pdte. Liquidar Incorporado | Saldo Inicial Pdte. Liquidar No Incorporado | Concedido en el Ejercicio | Liquidado en el Ejercicio | Total Concedido Pdte. de Liquidar | Causa Reintegro | Importe Reintegro |
|---|--|---|------------------------------|------------------------------|---|--------------------|----------------------|
| Ref. Int.: 2018/GG/09/1728 Normativa: Convenio de Cooperación | 0,00 | 0,00 | 0,00 | 0,00 | 0,00 | | |
| Expdte.: CONVpl MURO EN CAMEROS -ermita - Convenio Cooperación Ayto. Muro en Cameros Finalidad: Financiación obra Acond.ermita del cerro | | | | | | | |
| Ref. Int.: 2018/GG/09/1729 Normativa: Convenio de Cooperación | 0,00 | 0,00 | 0,00 | 0,00 | 0,00 | | |
| Expdte.: CONVpl SANTURDE- Reurb calles - Convenio Cooperación Ayto. Santurde de Rioja Finalidad: Financiación obra Reurbanización calles | | | | | | | |
| Ref. Int.: 2018/GG/09/1735 Normativa: Convenio de Cooperación | 0,00 | 0,00 | 0,00 | 0,00 | 0,00 | | |
| Expdte.: CONVpl RINCÓN S.-Rehab Ayto. - Convenio Cooperación Ayto. Rincón de Soto Finalidad: Financiación obra Rehabil.antiguo ayto. | | | | | | | |
| Ref. Int.: 2018/GG/09/1736 Normativa: Convenio de Cooperación | 0,00 | 0,00 | 0,00 | 0,00 | 0,00 | | |
| Expdte.: CONV,pl LEIVA - Reurb. calles - Convenio Cooperación Ayto. Leiva Finalidad: Financiación obra Reurbanización calles | | | | | | | |
| Ref. Int.: 2018/GG/09/1738 Normativa: Convenio de Cooperación | 0,00 | 0,00 | 0,00 | 0,00 | 0,00 | | |
| Expdte.: CONVpl ALESÓN - Rehab. calles - Convenio Cooperación Ayto. Alesón Finalidad: Financiación obra Reurbanización calles | | | | | | | |
| Ref. Int.: 2018/GG/09/1925 Normativa: ORDEN 1/2016 DE 15 DE ABRIL | 0,00 | 0,00 | 100.398,81 | 100.398,81 | 0,00 | | |
| Expdte.: SUBVvivi REHAB. FONDOS DEDER - AYUDAS REHABILITACIÓN FONDOS FEDER Finalidad: AYUDAS REHABILITACIÓN EDIFICATORIA | | | | | | | |
| Ref. Int.: 2018/GG/14/72 Normativa: Orden 1/2010, convoc subvención | 0,00 | 0,00 | 388.311,38 | 388.311,38 | 0,00 | | |
| Expdte.: Subv.proy.ejec.anual coop desa - Subvenciones para proyectos de ejecución anual coop. desarrollo Finalidad: Proyectos ejecución anual cooper desarro | | | | | | | |
| Ref. Int.: 2018/GG/14/191 Normativa: Orden 2/2008, de 31 de marzo | 0,00 | 0,00 | 3.485,22 | 3.485,22 | 0,00 | | |
| Expdte.: Subvenciones Centros Riojanos - Subvenciones a Centros Riojanos Finalidad: Subvenciones Centros Riojanos | | | | | | | |
| Ref. Int.: 2018/GG/14/230 Normativa: ORDEN PRE 8/2018, de 12 de febrero | 0,00 | 0,00 | 33.273,61 | 33.273,61 | 0,00 | | |
| Expdte.: Ayudas iniciativas reto demogr - AYUDAS A INICIATIVAS EMBLEMÁTICAS PARA EL RETO DEMOGRÁFICO Finalidad: FOMENTO INICIATIVAS EMBLEMÁTICAS RETO | | | | | | | |
| Ref. Int.: 2018/GG/14/772 Normativa: CONVENIO REGULADOR | 0,00 | 0,00 | 80.000,00 | 80.000,00 | 0,00 | | |
| Expdte.: Adenda Convenio Unicef 2016 - ADENDA CONVENIO UNICEF 2016 Finalidad: AYUDAS EMERGENCIA HUMANITARIA | | | | | | | |
| Ref. Int.: 2018/GG/19/4 Normativa: Orden 6/2006,17 de febrero, BOR 25/02/06 | 0,00 | 0,00 | 393.542,78 | 374.529,71 | 19.013,07 | | |
| Expdte.: Conv.Subv. ErmitasIglesias2017 - CONVOCATORIA SUBVENCIONES ERMITAS, IGLESIAS, RETABLOS Y DEMAS ELEMENTOS SINC Finalidad: Restauración de ermitas CCLL | | | | | | | |
| Ref. Int.: 2018/GG/19/363 Normativa: Ley 1/2018 Presupuestos 2018 | 0,00 | 0,00 | 60.000,00 | 60.000,00 | 0,00 | | |
| Expdte.: Conv. COAR Barrios Bodegas III - CONVENIO COAR-BARRIOS DE BODEGAS- Fase III Finalidad: Financiar gtos recomendaciones técnicas | | | | | | | |
| Ref. Int.: 2018/GG/19/459 Normativa: Ley 1/2018 Presupuestos 2018 | 0,00 | 0,00 | 125.000,00 | 0,00 | 125.000,00 | | |
| Expdte.: AYTOLOGR MONTE CANTABR - CONVENIO AYTO DE LOGROÑO BIC YACIMEINTO ARQUEOLÓGICO MONTE CANTABRIA Finalidad: Financiación gastos limpieza y acondiona | | | | | | | |



Información a fecha: 31/12/2018

Unidad monetaria: Euros


| | Saldo Inicial Pkte. Liquidar Incorporado | Saldo Inicial Pkte. Liquidar No Incorporado | Concedido en el Ejercicio | Liquidado en el Ejercicio | Total Concedido Pkte. de Liquidar | Causa Reintegro | Importe Reintegro |
|---|--|---|---------------------------|---------------------------|-----------------------------------|-----------------|-------------------|
| Ref. Int.: 2018/GG/19/504 Normativa: Ley 1/2018 de presupuestos | 0,00 | 0,00 | 34.085,87 | 34.085,87 | 0,00 | | |
| Expdte.: Conv.ParrSMartínEntrenaRetablo - CONVENIO PARROQUIA SAN MARTIN DE ENTRENA RESTAURACIÓN DEL RETABLO MAYOR I Finalidad: Financiación restauración | | | | | | | |
| Ref. Int.: 2018/GG/19/536 Normativa: Ley 1/2018 de presupuestos 2018 | 0,00 | 0,00 | 49.970,91 | 49.970,91 | 0,00 | | |
| Expdte.: Conv.CornagoAccesosYac.Los - CONVENIO AYTO CORNAGO MEJORA ACCESOS YACIMIENTO LOS CAYOS FASE II Finalidad: Financiación mejora de accesos | | | | | | | |
| Ref. Int.: 2018/GG/19/585 Normativa: ORDEN 25/2008 DE 31 OCTUBRE.ARTESANIA | 0,00 | 0,00 | 18.814,53 | 18.814,53 | 0,00 | | |
| Expdte.: Convoc.Artes.Empr.Artes.Tecnol - CONVOCATORIA SUBVE. ARTESANIA - EMPRESAS ARTESANAS 2018 Finalidad: PROMOCIÓN Y DESARROLLO SECTOR ARTESANO | | | | | | | |
| Ref. Int.: 2018/GG/19/588 Normativa: Orden 25-2007 y 8-2010 | 0,00 | 0,00 | 22.635,40 | 13.303,88 | 9.331,52 | | |
| Expdte.: Convoc.ReformasLocalesAsociac. - CONVOCATORIA REFORMAS LOCALES CULTURALES ASOCIACIONES 2018 Finalidad: Reformas locales culturales asociaones | | | | | | | |
| Ref. Int.: 2018/GG/19/589 Normativa: Orden 25-2007 y 8-2010 | 0,00 | 0,00 | 77.435,61 | 13.009,13 | 64.426,48 | | |
| Expdte.: Convoc. Reformas LocalesAyto. - CONVOCATORIA REFORMA LOCALES CULTURALES AYTOS 2018 Finalidad: FINANCIAR REFORMAS LOCALES CULTUR. AYTOS | | | | | | | |
| Ref. Int.: 2018/GG/19/590 Normativa: Orden 25-2007 y 8-2010 | 0,00 | 0,00 | 59.708,12 | 49.934,03 | 9.774,09 | | |
| Expdte.: Convoc. Equipam. LocalesAyto. - CONVOCATORIA EQUIPAMIENTO LOCALES CULTURALES AYTOS 2018 Finalidad: FINANCIACIÓN ADQUISICIÓN EQUIPAMIENTO | | | | | | | |
| Ref. Int.: 2018/GG/19/591 Normativa: ORDEN 25/2077 MODIFICADA POR RDEN 8/2010 | 0,00 | 0,00 | 4.969,15 | 2.873,21 | 2.095,94 | | |
| Expdte.: Convoc.Equipam.LocalesAsociac. - CONVOCATORIA EQUIPAMIENTO LOCALES CULTURALES ASOCIACIONES 2018 Finalidad: FINANCIACIÓN EQUIPAMIENTO INVENTARIABLE | | | | | | | |
| Ref. Int.: 2018/GG/19/664 Normativa: Ley 1/2018 de presupuestos 2018 | 0,00 | 0,00 | 20.000,00 | 20.000,00 | 0,00 | | |
| Expdte.: Conv. SanturdejoEquipEdifPoliv - CONVENIO AYTO SANTURDEJOA. EQUIPAMIENTO EDIFICIO POLIVALENTE Finalidad: Financiación Gastos corrientes | | | | | | | |
| Ref. Int.: 2018/GG/19/725 Normativa: Ley 1/2018 de presupuestos 2018 | 0,00 | 0,00 | 37.060,00 | 37.060,00 | 0,00 | | |
| Expdte.: ConvenioArregloIglesiaValgañon - CONVENIO AYTO VALGAÑON- OBRAS ARREGLO IGLESIA TRES FUENTES Finalidad: Financiación obras | | | | | | | |
| Ref. Int.: 2018/GG/19/731 Normativa: ORDEN DEI/4/2018 DE 29 de enero | 0,00 | 0,00 | 35.040,04 | 35.040,04 | 0,00 | | |
| Expdte.: Convoc.SubvsAlumbradoEELLRioja - CONVOCATORIA SUBV. ALUMBRADO PÚBLICO EELL DE LAL RIOJA Finalidad: Finan.proyectos y direcciones facu | | | | | | | |
| Ref. Int.: 2018/GG/19/738 Normativa: Ley 1/2018 presupuestos 2018 | 0,00 | 0,00 | 77.260,42 | 77.260,42 | 0,00 | | |
| Expdte.: Convenio ParroquiaStoTomásHaro - CONVENIO PARROQUIA SANTO TOMAS DE HARO-ILUMINACIÓN IGLESIA Finalidad: Financiar iluminación Iglesia | | | | | | | |
| Ref. Int.: 2018/GG/19/814 Normativa: Ley 1/2018 presupuestos 2018 | 0,00 | 0,00 | 251.133,00 | 251.133,00 | 0,00 | | |
| Expdte.: Conven.DiócesisRestaur.Patrim. - CONVENIO DIOCESIS RESTAURACIÓN DEL PATRIMONIO Hº ARTISTICO DE LA RIOJA Finalidad: Financiación restauraciones | | | | | | | |
| Ref. Int.: 2018/GG/19/815 Normativa: ley 1/2018 de presupuesto 2018 | 0,00 | 0,00 | 77.500,00 | 7.911,95 | 69.588,05 | | |
| Expdte.: ConvCellorigoRest.Igl.S.Millán - CONVENIO RESTAURACION CUBIERTA LATERAL IGLESIA PARROQUIAL DE SAN MILLAN DE CI Finalidad: Financiación restauración | | | | | | | |



Información a fecha: 31/12/2018

Unidad monetaria: Euros


| | Saldo Inicial Pdte. Liquidar Incorporado | Saldo Inicial Pdte. Liquidar No Incorporado | Concedido en el Ejercicio | Liquidado en el Ejercicio | Total Concedido Pdte. de Liquidar | Causa Reintegro | Importe Reintegro |
|---|--|---|------------------------------|------------------------------|---|--------------------|----------------------|
| Ref. Int.: 2018/GG/19/1000 Normativa: ORDEN DEI/48/2018, 25 DE JULIO(BOR 30/07) | 0,00 | 0,00 | 261.240,93 | 261.240,93 | 0,00 | | |
| Expdte.: Convoc. AyEficEnergétEdificios - CONVOCATORIA AYUDAS DESARROLLO ACCIONES AHORRO Y EFICIENCIA ENERGÉTICA EDII Finalidad: Promover el ahorro energético | | | | | | | |
| Ref. Int.: 2018/GG/19/1001 Normativa: ORDEN DEI/49/2018 DE 25 DE JULIO | 0,00 | 0,00 | 0,00 | 0,00 | 0,00 | | |
| Expdte.: Convoc. Subv.Asoc.ISLenTurismo - CONVOCATORIA SUBVENCIONES ASOCIACIONES SIN ANIMO DE LUCRO EN MATERIA TURIS Finalidad: Financiar ctuaciones materia turística | | | | | | | |
| Ref. Int.: 2018/GG/19/1003 Normativa: ORDEN DEI/50/2018 DE 25 DE JULIO | 0,00 | 0,00 | 144.339,10 | 144.339,10 | 0,00 | | |
| Expdte.: Convoc. Subv. EELL. en Turísmo - CONVOCATORIA SUBVENCIONES ENTIDADES LOCALES EN MATERIA TURISTICA Finalidad: Financiación actuaciones materia turisti | | | | | | | |
| Ref. Int.: 2018/GG/19/1004 Normativa: LEY 1/2018 DE PRESUPUESTOS 2018 | 0,00 | 0,00 | 144.000,00 | 144.000,00 | 0,00 | | |
| Expdte.: Conven. ReparaCubiertaClarisas - CONVENIO REPARACIÓN CUBIERTAS CONVENTO MONJAS CLARISAS STA ELENA NAJERA I y I Finalidad: Financiar reparación convento | | | | | | | |
| Ref. Int.: 2018/GG/19/1006 Normativa: Ley 1/2018 de presupuestos | 0,00 | 0,00 | 12.500,00 | 12.500,00 | 0,00 | | |
| Expdte.: Conven.AIDISA-HealthyFoodRioja - CONVENIO AIDISA-HEALTHY FOOD RIOJA Finalidad: Desarrollo de la Estrategia healthy Food | | | | | | | |
| Ref. Int.: 2018/GG/19/1140 Normativa: ORDEN DEI/67/2018 BOR 31/08/18 | 0,00 | 0,00 | 44.882,13 | 44.882,13 | 0,00 | | |
| Expdte.: 2018 EMPRESAS TUR INVERSIONES - CONVOCATORIA SUBV. EMPRESAS TURISTICAS-INVERSIONES Finalidad: Subvención empresas turísticas | | | | | | | |
| Ref. Int.: 2018/GG/19/1224 Normativa: Ley 1/2018 presupuestos 2018 | 0,00 | 0,00 | 0,00 | 0,00 | 0,00 | | |
| Expdte.: ConvAguilarObrasMurosContrebia - CONVENIO AYTO DE AGUILAR DE RIO ALHAMA (MUROS-TORREONES MURALLA CONTREB Finalidad: Financiación gastos corrientes | | | | | | | |
| Ref. Int.: 2018/GG/19/1435 Normativa: Ley 1/2018 de presupuestos 2018 | 0,00 | 0,00 | 0,00 | 0,00 | 0,00 | | |
| Expdte.: Conv.DiócesisCalahCalzLogrPatr - CONVENIO DIOCESIS CALAHORRA-LACALZADA-LOGROÑO PARA LA RESTAURACIÓN DEL P Finalidad: Financiación patrimonio Hº Artístico | | | | | | | |
| Ref. Int.: 2018/GG/19/1564 Normativa: LEY 1/2018, DE 30 DE ENERO. | 0,00 | 0,00 | 25.000,00 | 25.000,00 | 0,00 | | |
| Expdte.: Convenio Monasterio Valvanera - CONVENIO MONASTERIO DE VALVANERA Finalidad: SUMINISTRO ENERGÍA ELÉCTRICA MONASTERIO | | | | | | | |
| Ref. Int.: 2018/GG/20/1217 Normativa: Decreto 14/2006, de 16 de febrero | 0,00 | 0,00 | 680,00 | 680,00 | 0,00 | | |
| Expdte.: MANVALPROSS2018 - Adenda 2018 Mancomunidad Valvanera programas Finalidad: Financiación de programas de servicios s | | | | | | | |
| Ref. Int.: 2018/GG/20/1288 Normativa: Decreto 14/2006, de 16 de febrero | 0,00 | 0,00 | 605,00 | 605,00 | 0,00 | | |
| Expdte.: Adenda2018ProgMANCCUATRIOS - Adenda Programas 2018 Mancomunidad Cuatro Ríos Finalidad: Financ.prog./invers. servicios sociales | | | | | | | |
| Ref. Int.: 2018/GG/20/1315 Normativa: DECRETO 14/2006, DE 16 DE FEBRERO | 0,00 | 0,00 | 50.000,00 | 50.000,00 | 0,00 | | |
| Expdte.: CONVCOLOBRPISASPAC - CONVENIO COLABORACION OBRAS PISOS ASPACE Finalidad: COLABORACIÓN OBRAS Y EQUIP PISOS ASPACE | | | | | | | |
| Ref. Int.: 2018/GG/20/1612 Normativa: Orden 5/2017 de 7 de junio | 0,00 | 0,00 | 33.451,17 | 33.451,17 | 0,00 | | |
| Expdte.: SUBJUVENTUD - SUBVENCIONES EN MATERIA DE JUVENTUD Finalidad: JUVENTUD | | | | | | | |




Información a fecha: 31/12/2018

Unidad monetaria: Euros

| | Saldo Inicial Pdte. Liquidar Incorporado | Saldo Inicial Pdte. Liquidar No Incorporado | Concedido en el Ejercicio | Liquidado en el Ejercicio | Total Concedido Pdte. de Liquidar | Causa Reintegro | Importe Reintegro |
|--|--|---|------------------------------|------------------------------|---|--------------------|----------------------|
| Ref. Int.: 2018/GG/20/2496 Normativa: Decreto 14/2006 y convenio regulador | | | | | | | |
| Expdte.: CONVAYUNTALDEBRO.OBCAMPFUT - Convenio Ayuntamiento Aldeanueva de Ebro.Financiación obras campo fútbol Finalidad: Financiación obras campo fútbol | 0,00 | 0,00 | 199.998,97 | 199.998,97 | 0,00 | | |
| Ref. Int.: 2018/GG/20/2561 Normativa: Decreto 14/2006 y convenio regulador | | | | | | | |
| Expdte.: CONVAYUNTMURILLFINANCCENTJUV - Convenio Ayuntam.Murillo de Río Leza.Financiación Centro Juvenil Finalidad: Financiación de obras de reforma | 0,00 | 0,00 | 80.000,00 | 80.000,00 | 0,00 | | |
| Ref. Int.: 2018/GG/20/2692 Normativa: Decreto 14/2006 y convenio regulador | | | | | | | |
| Expdte.: CONVAYTOSVICSONSFINCCENTJUV - Convenio Ayuntamiento de San Vicente de La Sonsierra.Financiación Centro Juvenil Finalidad: Financiación de obras de reforma | 0,00 | 0,00 | 40.000,00 | 40.000,00 | 0,00 | | |
| Ref. Int.: 2018/GG/20/2871 Normativa: Decreto 14/2006, de 16 febrero | | | | | | | |
| Expdte.: CONV.SUBV.ISFL Y CCLL 2018 - CONVOCATORIA SUBVENCIONES ISFL Y CCLL SERVICIOS SOCIALES Finalidad: Financiación activ. servicios sociales | 0,00 | 0,00 | 30.111,89 | 0,00 | 30.111,89 | | |
| Ref. Int.: 2018/GG/20/3059 Normativa: Decreto 14/2006 y convenio regulador | | | | | | | |
| Expdte.: CONV.BADARÁN OBRA FRONTÓN 2018 - Convenio Ayuntamiento de Badarán.Obras Frontón Municipal Finalidad: Financiación obras Frontón Municipal | 0,00 | 0,00 | 100.000,00 | 95.000,00 | 5.000,00 | | |
| Ref. Int.: 2018/GG/20/3311 Normativa: Decreto 14/2006, de 16 de febrero | | | | | | | |
| Expdte.: CONVAYTOAJAMOBRAZONACAMP - Convenio Ayto Ajamil obras acondicionamiento zona acampada y area recreativa Finalidad: Obras de ampliación y acondicionamiento | 0,00 | 0,00 | 7.000,00 | 7.000,00 | 0,00 | | |
| Ref. Int.: 2018/GG/20/3826 Normativa: Orden 6/2017, de 27 de septiembre | | | | | | | |
| Expdte.: SUBV.IRPF, ORDEN 6/2017 - CONVOCATORIA SUBVENCIONES FINES SOCIALES CON CARGO A LA ASIGNAC. TRIBUT. IRPF Finalidad: Programas de interés social | 0,00 | 0,00 | 160.000,00 | 160.000,00 | 0,00 | | |
| Ref. Int.: 2018/GG/20/4386 Normativa: DECRETO 14/2006, de 16 de Febrero | | | | | | | |
| Expdte.: ASPRODECONVEN2018 - CONVENIO ASPRODEMA FINANCIACION OBRAS REFORMA EQUIP NAJERA Finalidad: Obras reforma y equip RPDiscapacidad | 0,00 | 0,00 | 103.416,43 | 103.416,43 | 0,00 | | |
| Total | 0,00 | 3.605.145,78 | 53.315.798,80 | 49.295.387,42 | 4.020.411,38 | | 0,00 |


| | | | |
|---|---------------------------------|--|-----------------------|
|  | Gobierno de La Rioja | Consejería de Administración Pública y Hacienda | Ejercicio 2018 |
| | | SICAP - Sistema de Información Contable | |
| | | | |



Información a fecha: 31/12/2018

Unidad monetaria: Euros


| Normativa | Saldo Inicial Pdte. Liquidar Incorporado | Saldo Inicial Pdte. Liquidar No Incorporado | Concedido en el Ejercicio | Liquidado en el Ejercicio | Total Concedido Pdte. de Liquidar |
|---|--|---|---------------------------|---------------------------|-----------------------------------|
| Ref. Int.: 2008/GG/01/2 Expdte.: GASTOS PARLAMENTO DE LA RIOJA - GASTOS PARLAMENTO DE LA RIOJA GASTOS PARLAMENTO DE LA RIOJA | 0,00 | 0,00 | 1.636.271,10 | 1.636.271,10 | 0,00 |
| Ref. Int.: 2010/GG/09/123 Expdte.: 09-2-2-01-040/2010.Metropolit. - CONTRATO GESTION SERVICIO TRANSPORTE METROPOLITANO LEY 30/2007, LEY ORDENACION TRANSPORTES | 0,00 | 373.787,46 | 1.168.842,92 | 1.168.842,92 | 0,00 |
| Ref. Int.: 2017/GG/09/1774 Expdte.: 026/2017.-Gestión del Servicio Público de las líneas rurales de La Rioja Ley 16/1987 de 30 de Julio, LOTT | 0,00 | 0,00 | 117.357,56 | 117.357,56 | 0,00 |
| Ref. Int.: 2018/GG/05/18 Expdte.: TRANSFERENCIA NOMINATIVA LA RIOJA TURISMO (05.06.4711.440.01) Res.845, 28 de dic, prórroga LGPCAR 17 | 0,00 | 0,00 | 270.000,00 | 270.000,00 | 0,00 |
| Ref. Int.: 2018/GG/05/19 Expdte.: Al Consorcio Aguas y residuos 4713.442.00 Actuaciones sobre residuos Res.845, 28 de dic, prórroga LGPCAR 17 | 0,00 | 0,00 | 220.000,00 | 220.000,00 | 0,00 |
| Ref. Int.: 2018/GG/05/20 Expdte.: Al Consorcio Aguas Canon saneamiento 4714.44200 Res.845, 28 de dic, prórroga LGPCAR 17 | 0,00 | 0,00 | 8.960.000,00 | 8.960.000,00 | 0,00 |
| Ref. Int.: 2018/GG/05/151 Expdte.: TRANSFERENCIA NOMINATIVA LA RIOJA TURISMO 05.03.4123.440.01 Anexo IV Ley 1/2018_30 de enero LGPCA 18 | 0,00 | 0,00 | 1.020.000,00 | 1.020.000,00 | 0,00 |
| Ref. Int.: 2018/GG/06/12 Expdte.: FUNDAJOSCALTRANS2018 - TRANSFERENCIA NOMINATIVA FUNDACIÓN HOSPITAL DE CALAHORRA Ley de Presupuestos 2/2017 Prórroga | 0,00 | 0,00 | 37.500.000,00 | 37.500.000,00 | 0,00 |
| Ref. Int.: 2018/GG/06/13 Expdte.: FUNDARIOSDTRNAS2018 - TRANSFERENCIA NOMINATIVA FUNDACIÓN RIOJA SALUD LEY 2/2017, PRESUPUESTOS (PRÓRROGA) | 0,00 | 0,00 | 19.712.000,00 | 19.712.000,00 | 0,00 |
| Ref. Int.: 2018/GG/06/312 Expdte.: DROJNET - Generación Proyecto Drojnet Ley 11/2003, de Hacienda de La Rioja | 0,00 | 0,00 | 15.753,73 | 15.753,73 | 0,00 |
| Ref. Int.: 2018/GG/08/3 Expdte.: TRANSedu Gastos Manten. UR - TRANSFERENCIA NOMINATIVA "UR: GASTOS MANTENIMIENTO 2018" Res 845/2017, 28/12/17, prór. pres. 2017 | 0,00 | 0,00 | 18.872.856,00 | 18.872.856,00 | 0,00 |
| Ref. Int.: 2018/GG/08/5 Expdte.: TRANSedu Gast. Mant. CONS.SOC. - TRANSFERENCIA NOMINATIVA "UR: GASTOS MANTENIMIENTO CONSEJO SOCIAL 2018" Res 845/2017, 28/12/17, prór. pres. 2017 | 0,00 | 0,00 | 69.675,00 | 69.675,00 | 0,00 |
| Ref. Int.: 2018/GG/08/6 Expdte.: TRANSedu Gast.Mant. UNED - TRANSFERENCIA NOMINATIVA "CENTRO ASOC. UNED LA RIOJA. GAS. MANTENIMIENTO 2018" Res 845/2017, 28/12/17, prór. pres. 2017 | 0,00 | 0,00 | 264.000,00 | 264.000,00 | 0,00 |
| Ref. Int.: 2018/GG/08/243 Expdte.: TRANSFeduAYTO.CALAHORRAescumun - Transferencia nominativa Ayto. Calahorra. Escuela Municipal de Música Ley 1/2018, Presupuestos Generales 2018 | 0,00 | 0,00 | 45.218,00 | 45.218,00 | 0,00 |
| Ref. Int.: 2018/GG/08/244 Expdte.: TRANSeduAYUN.ARNEDOescumunicip - Transferencias nominativas. Ayto. Arnedo.Escuela Municipal de Música Ley 1/2018, Presupuestos Generales 2018 | 0,00 | 0,00 | 8.000,00 | 8.000,00 | 0,00 |
| Ref. Int.: 2018/GG/08/245 Expdte.: TRANSeduAYUNT.HAROescumunicipa - Transferencias Nominativas. Ayto. Haro. Escuela Municipal de Música Ley 1/2018, Presupuestos Generales 2018 | 0,00 | 0,00 | 8.000,00 | 8.000,00 | 0,00 |
| Ref. Int.: 2018/GG/09/432 Expdte.: TRANSF.FEDER.RIOJA MUNICIPIOS - Convenio con la Federación Riojana de Municipios Convenio de Cooperación | 0,00 | 0,00 | 115.000,00 | 115.000,00 | 0,00 |
| Ref. Int.: 2018/GG/19/3 Expdte.: Transf.Nom. Fund.Rioj.Innov.18 - TRANSF.NOM. 2018 FUND. RIOJANA PARA LA INNOV. PARA DINAMIZ. INNOV. LA RIOJA RESOL.Nº 845/2017, PRÓRROGA PPTOS. | 0,00 | 0,00 | 237.500,00 | 237.500,00 | 0,00 |



Información a fecha: 31/12/2018

Unidad monetaria: Euros

| Normativa | Saldo Inicial Pdte. Liquidar Incorporado | Saldo Inicial Pdte. Liquidar No Incorporado | Concedido en el Ejercicio | Liquidado en el Ejercicio | Total Concedido Pdte. de Liquidar |
|--|--|---|------------------------------|------------------------------|---|
| Ref. Int.: 2018/GG/19/30 Expdte.: Transf.Nom. LaRiojaTurismo2018 - TRANSFERENCIA NOMINATIVA 2018 LA RIOJA TURISMO S.A.U LEY 1/18, 30 ENERO, PPTOS.GRAL.CAR 2018 | 0,00 | 0,00 | 4.390.952,00 | 4.390.952,00 | 0,00 |
| Ref. Int.: 2018/GG/19/50 Expdte.: Transf.Nom. Fund.Práx.MateoSag - TRANSF.NOMINATIVA A FUNDACIÓN PRÁXEDES MATEO SAGASTA.- Ley 1/2018 de 30 ene Pressup Grals CAR | 0,00 | 0,00 | 34.200,00 | 34.200,00 | 0,00 |
| Ref. Int.: 2018/GG/19/94 Expdte.: FinanciaciónIncondic.ADER 2018 - FINANCIACIÓN INCONDICIONADA ADER AÑO 2018 LEY 1/18, 30 ENERO, PPTOS.GRAL.CAR 2018 | 0,00 | 0,00 | 3.392.750,00 | 3.392.750,00 | 0,00 |
| Ref. Int.: 2018/GG/19/114 Expdte.: ProgrCultural RiojaTurismo2018 - PROGRAMACION CULTURAL LA RIOJA TURISMO Ley 1/2018 de 30 de enero de Presupuesto | 0,00 | 0,00 | 640.000,00 | 640.000,00 | 0,00 |
| Ref. Int.: 2018/GG/19/359 Expdte.: Transf.Nom.FundProRealAcademia - TRANSF. NOMINATIVA A FUNDACION PRO REAL ACADEMIA DE LA LENGUA Ley 1/2018 de 30 ene Pressup Grals CAR | 0,00 | 0,00 | 30.060,00 | 30.060,00 | 0,00 |
| Ref. Int.: 2018/GG/19/460 Expdte.: SANMILLAN CIILE - TRANSF. NOMINATIVA A FUNDACION SAN MILLAN (C.I.I.L.E.) Ley 1/2018 de 30 ene Pressup Grals CAR | 0,00 | 0,00 | 283.500,00 | 283.500,00 | 0,00 |
| Ref. Int.: 2018/GG/19/461 Expdte.: TRANSF FUND S.MILLÁN - TRANSF. NOMINATIVA A FUNDACION SAN MILLAN Ley 1/2018 de 30 ene Pressup Grals CAR | 0,00 | 0,00 | 228.450,00 | 228.450,00 | 0,00 |
| Ref. Int.: 2018/GG/20/35 Expdte.: CEISRIOJATRANS2018 - Transferencia nominativa CEIS Rioja 2018 Ley Pptos 2017 prorroga Res 845/2017 | 0,00 | 0,00 | 4.206.000,00 | 4.206.000,00 | 0,00 |
| Ref. Int.: 2018/GG/20/36 Expdte.: CRUZROTRANS2018 - Transferencia Nominativa Cruz Roja 2018 Ley Pptos 2017 prorroga res 845/2017 | 0,00 | 0,00 | 133.000,00 | 133.000,00 | 0,00 |
| Ref. Int.: 2018/GG/20/609 Expdte.: CONSORCIOREAL2018 - CUOTA CONSORCIO REAJ 2018 Ley 1/2018 de 30 de Enero de 2018 | 0,00 | 0,00 | 3.005,00 | 3.005,00 | 0,00 |
| Ref. Int.: 2018/GG/20/809 Expdte.: FUNRIODEPOR2018 - Transferencia Nominativa Fundación Rioja Deporte Ley 1/2018,de 30 de enero,Ptos Generales | 0,00 | 0,00 | 260.000,00 | 260.000,00 | 0,00 |
| Ref. Int.: 2018/GG/20/1218 Expdte.: FUNTUTE2018 - Transferencia nominativa FUNDACION TUTELAR LA RIOJA 2018 LEY 1/2018, DE 30--01, DE PGCAR 2018 | 0,00 | 0,00 | 817.920,00 | 817.920,00 | 0,00 |
| Total | 0,00 | 373.787,46 | 104.660.311,31 | 104.660.311,31 | 0,00 |



Información a fecha: 31/12/2018

Unidad monetaria: Euros

| Normativa | Saldo Inicial Pdte. Liquidar Incorporado | Saldo Inicial Pdte. Liquidar No Incorporado | Concedido en el Ejercicio | Liquidado en el Ejercicio | Total Concedido Pdte. de Liquidar |
|--|--|---|---------------------------|---------------------------|-----------------------------------|
| Ref. Int.: 2011/GG/05/700310 Expdte.: TransNominConsorAsisProyec2011 - ASISTENCIAS TECNICAS REDACCION DE PROYECTOS 74200 -150.000 _ art. 28 Ley 6/2012; Convenio 12-06-2001 | 0,00 | 0,00 | 50.000,00 | 50.000,00 | 0,00 |
| Ref. Int.: 2012/GG/05/2829 Expdte.: ConsAguaResidu20122012EDARMedr - ACTUACIONES EN NUCLEOS SIN EDARS 0507.4432.742.00 (14.000 _) art. 19 LPGCAR 2015. Convenio 12-06-2001 | 0,00 | 0,00 | 260.000,00 | 260.000,00 | 0,00 |
| Ref. Int.: 2013/GG/05/1864 Expdte.: ConsAguaResidu20132013PDSDSorz - ACTUACIONES PDSyD;SORZANO CAMPROVIN,CORDOVIN... ZARRATON- 74200 382.000 _ art. 28 Ley 6/2012; Convenio 12-06-2001 | 0,00 | 0,00 | 810.650,00 | 810.650,00 | 0,00 |
| Ref. Int.: 2013/GG/05/1865 Expdte.: ConsAguaResidu20132013PDSDAgui - OTRAS ACTUACIONES PDSyD - COLECTOR DE AGUILAR 742.00 250.000 _ art.28 Ley 6/2012; Convenio 12-06-2001 | 0,00 | 0,00 | 80.800,00 | 80.800,00 | 0,00 |
| Ref. Int.: 2017/GG/05/1471 Expdte.: Al Consorcio Aguas. 4714.742.00 proyecto 90.701/101 Abastec.Oja-Tirón 600.000 _ Art. 19 LPGCAR 2017 Convenio 12-06-2001 | 0,00 | 0,00 | 500.000,00 | 500.000,00 | 0,00 |
| Ref. Int.: 2018/GG/05/626 Expdte.: Al Consorcio Aguas y Residuos 4714.742.00 Ramal de Hormilla 800.000 ₪ Art. 19 LPGCAR 2018 Convenio 12-06-2001 | 0,00 | 0,00 | 800.000,00 | 800.000,00 | 0,00 |
| Ref. Int.: 2018/GG/05/685 Expdte.: Al Consorcio aguas y residuos Interconexion Sistemas Iregua-Yalde 780.000 ₪ Art.19 LPGCAR 2018 Convenio 12-06-2001 | 0,00 | 0,00 | 780.000,00 | 780.000,00 | 0,00 |
| Ref. Int.: 2018/GG/06/12 Expdte.: FUNDAJOSCALTRANS2018 - TRANSFERENCIA NOMINATIVA FUNDACIÓN HOSPITAL DE CALAHORRA Ley de Presupuestos 2/2017 Prórroga | 0,00 | 0,00 | 756.000,00 | 756.000,00 | 0,00 |
| Ref. Int.: 2018/GG/06/13 Expdte.: FUNDARIOSDTRNAS2018 - TRANSFERENCIA NOMINATIVA FUNDACIÓN RIOJA SALUD LEY 2/2017, PRESUPUESTOS (PRÓRROGA) | 0,00 | 0,00 | 450.000,00 | 450.000,00 | 0,00 |
| Ref. Int.: 2018/GG/08/4 Expdte.: TRANSedu Gastos Manten. UR - TRANSFERENCIA NOMINATIVA "UR: GASTOS MANTENIMIENTO 2018" Res 845/2017, 28/12/17, prór. pres. 2017 | 0,00 | 0,00 | 11.800.216,00 | 11.800.216,00 | 0,00 |
| Ref. Int.: 2018/GG/09/404 Expdte.: CABECERAS DE COMARCA - CONVENIO DE CABECERAS DE COMARCA.FONDO COOPL.2018 LEY 1/2018, DE 30 DE ENERO | 0,00 | 0,00 | 2.883.367,00 | 2.883.367,00 | 0,00 |
| Ref. Int.: 2018/GG/09/405 Expdte.: MUNICIPIOS DE + DE 2.000 HABT. - CONVENIO MUNICIPIOS MAS DE 2000 HBTS. FONDO COOPL.2018 LEY 1/2018, DE 30 DE ENERO | 0,00 | 0,00 | 1.502.165,00 | 1.502.165,00 | 0,00 |
| Ref. Int.: 2018/GG/19/94 Expdte.: FinanciaciónIncondic.ADER 2018 - FINANCIACIÓN INCONDICIONADA ADER AÑO 2018 LEY 1/18, 30 ENERO, PPTOS.GRAL.CAR 2018 | 0,00 | 0,00 | 15.766.250,00 | 15.766.250,00 | 0,00 |
| Total | 0,00 | 0,00 | 36.439.448,00 | 36.439.448,00 | 0,00 |



Gobierno de
La Rioja

Consejería de Administración Pública y Hacienda

SICAP - Sistema de Información Contable

Ejercicio 2018



Información a fecha: 31/12/2018

Unidad monetaria: Euros

| Tipo de Convenio | Capítulo | Saldo Inicial Pdte. Liquidar Incorporado | % sobre Total Subvenc. No Nominativas | Saldo Inicial Pdte. Liquidar No Incorporado | % sobre Total Subvenc. No Nominativas | Concedido en el Ejercicio | % sobre Total Subvenc. No Nominativas | Liquidado en el Ejercicio | % sobre Total Subvenc. No Nominativas | Total Concedido Pdte. Liquidar | % sobre Subvenc. No Nominativas |
|---|----------|--|---|---|---|------------------------------|---|------------------------------|---|--------------------------------------|---------------------------------------|
| Convenio de Colaboración | 4 | 0,00 | 0,00% | 2.372.301,63 | 26,27% | 22.346.864,56 | 7,44% | 21.163.320,66 | 7,27% | 1.183.543,90 | 12,51% |
| Convenio de Colaboración | 7 | 0,00 | 0,00% | 649.430,60 | 7,19% | 6.491.838,57 | 2,16% | 4.509.629,24 | 1,55% | 1.982.209,33 | 20,94% |
| * Total Convenio de Colaboración | | 0,00 | 0,00% | 3.021.732,23 | 33,46% | 28.838.703,13 | 9,60% | 25.672.949,90 | 8,82% | 3.165.753,23 | 33,45% |
| Convenio de Cooperación | 4 | 0,00 | 0,00% | 0,00 | 0,00% | 123.000,00 | 0,04% | 123.000,00 | 0,04% | 0,00 | 0,00 |
| Convenio de Cooperación | 7 | 0,00 | 0,00% | 47,98 | 0,00% | 9.456.942,20 | 3,15% | 9.059.971,49 | 3,11% | 396.970,71 | 4,19% |
| * Total Convenio de Cooperación | | 0,00 | 0,00% | 47,98 | 0,00% | 9.579.942,20 | 3,19% | 9.182.971,49 | 3,16% | 396.970,71 | 4,19% |
| ** TOTAL CONVENIOS ** | | 0,00 | 0,00% | 3.021.780,21 | 33,46% | 38.418.645,33 | 12,79% | 34.855.921,39 | 11,98% | 3.562.723,94 | 37,64% |

Total Subvenciones No Nominativas

0,00

9.030.765,24

300.386.338,71

290.921.878,01


9.464.460,70



Convenio de Colaboración

Información a fecha: 31/12/2018 Unidad monetaria: Euros


| Referencia / Expediente | Normativa | Finalidad | Saldo Inicial Pdte. Liquidar Incorporado | Saldo Inicial Pdte. Liquidar No Incorporado | Concedido en el Ejercicio | Liquidado en el Ejercicio | Total Concedido Pdte. Liquidar |
|-------------------------|---|---|--|---|---------------------------|---------------------------|--------------------------------|
| 1999/GG/09/377 | Expediente: CONVENIOvivienv19971997 / Convenio con Ibercaja tras Acuerdo con los adquirentes de las viviendas | Convenio Ayuda a la adquisición de vivienda | 0,00 | 0,00 | 4.072,28 | 4.072,28 | 0,00 |
| 2007/GG/05/2075 | Expediente: RegadíosConven20072007VLegarda / Con S.A.T. Virgen de Legarda (Ochánduri), para financiación | Convenio regulador Financiación inversiones regadío | 0,00 | 0,00 | 177.387,91 | 177.387,91 | 0,00 |
| 2007/GG/05/2076 | Expediente: RegadíosConven20072007Tirón-RA / Con la Cdad. de Regantes Tirón-Rioja Alta, para financiación | Convenio regulador Financiación inversiones regadío | 0,00 | 0,00 | 409.672,58 | 409.672,58 | 0,00 |
| 2007/GG/05/2077 | Expediente: RegadíosConven20072007ValYalde / Con la Cdad. de Regantes Valle del Yalde, para financiación ir | Convenio regulador Financiación inversiones regadío | 0,00 | 0,00 | 368.583,77 | 368.583,77 | 0,00 |
| 2008/GG/05/4676 | Expediente: CRegSantConven20082008interese / Convenio con la CR de Santurdejo (intereses) | Convenio Financiar obras del reg de Santurdejo | 0,00 | 0,00 | 16.404,59 | 16.404,59 | 0,00 |
| 2008/GG/05/4677 | Expediente: CRegSantConven20082008inversio / Convenio con la CR de Santurdejo (inversiones) | Convenio Financiar obras del reg de Santurdejo | 0,00 | 0,00 | 31.808,10 | 31.808,10 | 0,00 |
| 2008/GG/05/4678 | Expediente: CREgIgeaConven20082008inversio / Convenio con la CR de La Cabaña de Igea (inversiones) | Convenio Financiar las obras del regadío de Igea | 0,00 | 0,00 | 80.753,18 | 80.753,18 | 0,00 |
| 2008/GG/05/4679 | Expediente: CRegIgeaConven20082008interese / Convenio con la CR de La Cabaña de Igea (intereses) | Convenio Financiar las obras del regadío de Igea | 0,00 | 0,00 | 28.020,54 | 28.020,54 | 0,00 |
| 2009/GG/05/1521 | Expediente: CRegArenConven20092009inversio / Convenio con la CR de Arenzana de Abajo (inversiones) | Convenio Financiar obra regadío Arenzana de Abajo | 0,00 | 0,00 | 94.605,21 | 94.605,21 | 0,00 |
| 2009/GG/05/1522 | Expediente: CRegArenConven20082008interese / Convenio con la CR de Arenzana de Abajo (intereses) | Convenio Financiar obra regadío Arenzana de Abajo | 0,00 | 0,00 | 18.145,47 | 18.145,47 | 0,00 |
| 2012/GG/05/521 | Expediente: CRegCeniConven20122012interese / Intereses préstamo obras transf. regadío Cdad. Regantes Los C | Convenio colab.2012 para ejecución obras Financiar obras regadío Los Campillos | 0,00 | 0,00 | 149.134,31 | 149.134,31 | 0,00 |
| 2012/GG/05/731 | Expediente: CRegCeniConven20122012amortiza / Amortizac. préstamo obras transf. regadío Cdad.Regantes Los | Convenio colab.2012 para ejecución obras Financiar obras regadíos Los Campillos | 0,00 | 0,00 | 192.318,66 | 192.318,66 | 0,00 |
| 2012/GG/08/1900100 | Expediente: Contrat. Prepar. Laboral CEE / CONTRATACIÓN PERSONAS DISCAPACITADAS CON PREPAR | ORDEN 13/2010, DE 6 DE SEPTIEMBRE FOMENTO DEL EMPLEO | 0,00 | 0,00 | 6.000,00 | 6.000,00 | 0,00 |
| 2012/GG/08/1901635 | Expediente: Conv.2012Form.USO / CONVENIO FORMACIÓN USO 2012 | ORDEN 24/2009, 11 DE MAYO EJECUCIÓN ACCIONES FORMATIVAS | 0,00 | 0,00 | 12.826,08 | 12.826,08 | 0,00 |
| 2012/GG/08/1901636 | Expediente: Conv.2012.Form.CCOO / CONVENIO CCOO FORMACIÓN 2012 | ORDEN 24/2009, 11 DE MAYO EJECUCIÓN ACCIONES FORMACIÓN | 0,00 | 0,00 | 8.485,17 | 8.485,17 | 0,00 |
| 2012/GG/08/1901651 | Expediente: Conv.2012.Form.UGT / CONVENIO FORMACIÓN UGT 2012 | ORDEN 24/2009, 11 DE MAYO EJECUCIÓN ACCIONES FORMATIVAS | 0,00 | 0,00 | 12.250,95 | 12.250,95 | 0,00 |
| 2012/GG/08/1901655 | Expediente: Conv.2012.Form.FUR / CONVENIO FORMACIÓN F.U.R. 2012 | ORDEN 24/2009, 11 DE MAYO EJECUCIÓN ACCIONES FORMACIÓN | 0,00 | 26.545,60 | 0,00 | 0,00 | 0,00 |
| 2012/GG/08/1901656 | Expediente: Conv.2012.Form.Cam.Comercio / CONVENIO FORMACIÓN CÁMARA DE COMERCIO 2012 | ORDEN 24/2009, 11 DE MAYO EJECUCIÓN ACCIONES DE FORMACIÓN | 0,00 | 14.249,67 | 0,00 | 0,00 | 0,00 |



Convenio de Colaboración

Información a fecha: 31/12/2018 Unidad monetaria: Euros

| Referencia / Expediente | Normativa | Finalidad | Saldo Inicial Pdte. Liquidar Incorporado | Saldo Inicial Pdte. Liquidar No Incorporado | Concedido en el Ejercicio | Liquidado en el Ejercicio | Total Concedido Pdte. Liquidar |
|-------------------------|--|---|--|---|---------------------------|---------------------------|--------------------------------|
| 2012/GG/20/603186 | Expediente: FUNBENESOC / Convenio con la Fundación Benéfico Social desarrollo actividades dicha fundació Decreto 14/2006, de 16 de febrero | Integración 25 plazas residenciales GD | 0,00 | 294.216,58 | 730.651,27 | 448.820,03 | 281.831,24 |
| 2013/GG/08/1901553 | Expediente: CONV.FORMAC.UGT.2013 / CONVENIO FORMACION UGT 2013 ORDEN 24/2009 de 11 de mayo | Fomento del empleo | 0,00 | 31.560,93 | 0,01 | 0,00 | 0,01 |
| 2013/GG/08/1901556 | Expediente: CONV.FORMAC.USO.2013 / CONVENIO FORMACIÓN USO 2013 ORDEN 24/2009 DE 11 DE MAYO | FOMENTO DEL EMPLEO | 0,00 | 9.835,35 | 13.953,01 | 4.117,66 | 9.835,35 |
| 2013/GG/08/1901557 | Expediente: CONV.FORMAC.CSIF.2013 / CONVENIO FORMACION CSIF 2013 ORDEN 24/2009 DE 11 DE MAYO | DESARROLLO Y EJECUC. ACCIONES FORMACIÓN | 0,00 | 22.728,39 | 22.728,39 | 0,00 | 22.728,39 |
| 2013/GG/20/1400040 | Expediente: Conv.08.02.2011PermisoConducir / SUBSIDIACIÓN INTERESES PERMISO CONDUCCIÓN CL/ CONVENIO 8 FEBRERO DE 2011 | SUBSIDIACIÓN INTERESES CONVENIO CONDUCIR | 0,00 | 4.987,61 | 13.167,15 | 7.082,41 | 6.084,74 |
| 2014/GG/05/2313 | Expediente: / Convenio obras modernización regadíos de la CR de Medrano Convenio dd/mm/2014 | Modernización regadío Medrano | 0,00 | 0,00 | 85.172,32 | 85.172,32 | 0,00 |
| 2014/GG/08/1900354 | Expediente: CONV.FORMACIÓN.FER.2014 / CONVENIO FORMACIÓN FER 2014 ORDEN 24/2009 DE 11 DE MAYO | DESARROLLO Y EJEC. ACCIONES FORMATIVAS | 0,00 | 59.254,51 | 79.585,45 | 20.330,94 | 59.254,51 |
| 2014/GG/08/1900517 | Expediente: CONV.FORMAC.CAM.COMERCIO.2014 / CONVENIO FORMACIÓN CÁMARA DE COMERCIO ORDEN 24/2009, 11 DE MAYO DE 2009 | EJECUCIÓN ACCIONES DE FORMACIÓN | 0,00 | 106.496,25 | 106.496,25 | 0,00 | 106.496,25 |
| 2014/GG/08/1900913 | Expediente: Conv. formación CSI-CSIF 2014 / CONVENIO FORMACIÓN CSIF 2014 ORDEN 24/2009 DE 11 DE MAYO | Colaboración gestión acciones formación | 0,00 | 33.917,42 | 33.917,42 | 0,00 | 33.917,42 |
| 2014/GG/08/1900916 | Expediente: Convenio Formación FUR 2014 / CONVENIO FORMACIÓN FUR 2014 ORDEN 24/2009 DE 11 DE MAYO | Fomento del Empleo | 0,00 | 46.917,30 | 13.504,80 | 0,00 | 13.504,80 |
| 2014/GG/08/1900967 | Expediente: Convenio Formación UGT 2014 / CONVENIO FORMACIÓN UGT 2014 Orden 24/2009, de 11 de mayo | Colaboración gestión acciones formación | 0,00 | 132.675,92 | 69.220,49 | 69.220,49 | 0,00 |
| 2014/GG/09/1944 | Expediente: CONV IRVI ARRENDAM ESPECIALES / C-75/14 Convenio con IRVI gestión ayuda arrendamien Convenio con IRVI, S.A. | Gestión ayuda arrendamientos especiales | 0,00 | 0,00 | 1.811,72 | 1.811,72 | 0,00 |
| 2015/GG/05/1428 | Expediente: / Convenio Fundación DIALNET Convenio regulador dd/mm/2015. | Potenciación base de datos vid y vino | 0,00 | 0,00 | 40.767,50 | 40.767,50 | 0,00 |
| 2015/GG/05/1656 | Expediente: / Con Federación Caza para activ. formación, ordenación y coordi act. cinegetica Convenio Regulador | Activ. form, ord. y coord. act. cinegetic | 0,00 | 0,00 | 42.687,87 | 42.687,87 | 0,00 |
| 2015/GG/05/2155 | Expediente: / Convenio Comunidad regantes sector 3 Tramo III Najerilla convenio dd/mm/2015 | modernización regadío CR s 3 T III | 0,00 | 0,00 | 264.559,43 | 264.559,43 | 0,00 |
| 2015/GG/09/1980 | Expediente: CONVtransp ESTACIÓN BÚS aytLOG / CONVENIO AYTO. LOGROÑO FINANCIACIÓN NUEV CONVENIO AYTO. LOGROÑO | FINANCIACIÓN NUEVA ESTACIÓN AUTOBUSES | 0,00 | 613.226,15 | 2.368.377,45 | 747.446,32 | 1.620.931,13 |
| 2016/GG/09/8 | Expediente: SUBVvivi CONVENIO IRVI arrenda / C-52/15.- Convenio con IRVI S.A. gestión ayuda arrendamien Convenio con IRVI S.A. | Gestión ayuda arrendamientos especiales | 0,00 | 0,00 | 1.378,69 | 1.378,69 | 0,00 |
| 2016/GG/19/462 | Expediente: CONV.AY.S.DOMINGO.Edif.Correg. / CONVENIO AYTO STO DOMINGO DE LA CALZADA -r CONVENIO AYTO STO DOMINGO DE LA CALZADA | Rehabilitación Edif. Corregimiento | 0,00 | 35.084,45 | 63.293,51 | 63.293,51 | 0,00 |



Convenio de Colaboración

Información a fecha: 31/12/2018 Unidad monetaria: Euros


| Referencia / Expediente | Normativa | Finalidad | Saldo Inicial Pdte. Liquidar Incorporado | Saldo Inicial Pdte. Liquidar No Incorporado | Concedido en el Ejercicio | Liquidado en el Ejercicio | Total Concedido Pdte. Liquidar |
|-------------------------|--|---|--|---|---------------------------|---------------------------|--------------------------------|
| 2016/GG/19/610 | Expediente: CONV.TRIB.LAB.Actuaciones Fto / CONVENIO FUNCIONAMIENTO Y ACTUACIONES FUNE CONVENIO ANEXO V Ley de 5/2015 | Financiar funcionamiento y actuaciones | 0,00 | 0,00 | 141.075,00 | 136.220,00 | 4.855,00 |
| 2017/GG/05/2345 | Expediente: / Convenio con Fundación para cultura del vino Convenio regulador 2017 | Gastos Symposio Master of Wine 2018 | 0,00 | 0,00 | 15.000,00 | 15.000,00 | 0,00 |
| 2017/GG/05/2667 | Expediente: / Convenio con la CR de la Acequia Mabad Convenio regulador dd/mm/2017 | consolidación de la CR Acequia Mabad | 0,00 | 0,00 | 161.690,15 | 0,00 | 161.690,15 |
| 2017/GG/05/3922 | Expediente: / Convenio regadío de Huércanos amortizacion capital e intereses Convenio regulador | Ejecución regadío CR La Llana | 0,00 | 0,00 | 0,00 | 0,00 | 0,00 |
| 2017/GG/08/5 | Expediente: / Convenio Ayunt. Logroño formación Modalidad 3 Programa 2 Orden 24/2009, de 11 de mayo | Acciones de formación y orientación | 0,00 | 81.762,83 | 226.251,53 | 0,00 | 226.251,53 |
| 2017/GG/08/8 | Expediente: CONVedu Med.escolar As.P.Gitan / Convenio con la asociación de promoción gitana Ley 5/2015, de 29 de diciembre, anexo V | Mediación escolar y formación permanente | 0,00 | 0,00 | 40.292,46 | 40.292,46 | 0,00 |
| 2017/GG/08/10 | Expediente: CONVedu Med.inmigrantes. YMCA / Convenio YMCA medicación y lectoescritura Anexo V Ley 5/2015, 29 de diciembre. | mediación esc inmigrante y lectoescritur | 0,00 | 0,00 | 30.642,30 | 30.642,30 | 0,00 |
| 2017/GG/08/526 | Expediente: CONVeduUR/cátedra patrim.paleo / Convenio CAR/UR Cátedra Extraordinaria Patrimonio Paleont Anexo V y Ley de Pres. CAR | Finaciariar Cát. Patrim. Paleontológico | 0,00 | 0,00 | 30.000,00 | 30.000,00 | 0,00 |
| 2017/GG/08/529 | Expediente: CONVedu/URcompen.matricdiscapa / CONVENIO CAR/UR COMPENSACIÓN MATRÍCULA AL ANEXO V Y LEY PRES. CAR 2017 | APOYO DISCAPACITADOS | 0,00 | 0,00 | 25.000,00 | 25.000,00 | 0,00 |
| 2017/GG/08/958 | Expediente: CONVeduARNAC / Conv. ARNAC Anexo V de la Ley 2/2017, de 31 de marzo | Atenc neces familiares relativas a AC | 0,00 | 0,00 | 3.000,00 | 3.000,00 | 0,00 |
| 2017/GG/08/960 | Expediente: CONVeduASPACEfisioacness / Conv ASpace fisio acnees Anexo V, Ley 2/2017, de 31 de marzo | Fisioterapia alumnos nees con discapaci | 0,00 | 0,00 | 100.880,00 | 86.912,00 | 13.968,00 |
| 2017/GG/08/961 | Expediente: CONVeduARSIDOatenc. educ / Conv ARSIDO atenc educ Anexo V, ley 2/2017, de 31 de marzo | Atenc. educ. alumnos síndrome Down y afi | 0,00 | 0,00 | 28.750,80 | 24.769,92 | 3.980,88 |
| 2017/GG/08/962 | Expediente: CONVeduYMCA-aulasexternas / Conv YMCA aulas externas Anexo V Ley 2/2017, de 31 de marzo | Aten. educ. alumn ESO prblmas conducta | 0,00 | 0,00 | 158.231,25 | 133.678,24 | 24.553,01 |
| 2017/GG/08/963 | Expediente: CONVeduAPIRproyecQuiribó / Conv APIR proyecto Quiribó Anexo V Ley 2/2017 de 31 de marzo | aten. educ. alum. ESO problmas conductua | 0,00 | 0,00 | 100.880,00 | 86.912,00 | 13.968,00 |
| 2017/GG/08/964 | Expediente: CONVeduARPANIHalumTDA(H) / Conv ARPANIH alumn TDA(H) Anexo V Ley 2/2017, de 31 de marzo | Apoyo educativo alumnos con TDA(H) | 0,00 | 0,00 | 22.698,00 | 19.555,20 | 3.142,80 |
| 2017/GG/08/965 | Expediente: CONVeduARPAatenc.alumTEA / Conv ARPA Anexo V Ley 2/2017, de 31 de marzo | atenc educ alumnos TEA y afines | 0,00 | 0,00 | 29.507,40 | 25.421,76 | 4.085,64 |
| 2017/GG/08/966 | Expediente: CONVeduFUNDPROMETEalumAACCC / Conv Fundación PROMETE Anexo V, Ley 2/2017, de 31 de marzo | interv educ alumnos AACCC o alta motivaci | 0,00 | 0,00 | 14.501,50 | 12.493,60 | 2.007,90 |
| 2017/GG/08/967 | Expediente: CONVeduCRUZROJAtransportACCNESS / Conv CRUZ ROJA Anexo V ley 2/2017 de 31 de marzo | transporte acnees | 0,00 | 0,00 | 32.786,00 | 28.246,56 | 4.539,44 |



Convenio de Colaboración

Información a fecha: 31/12/2018 Unidad monetaria: Euros


| Referencia / Expediente | Normativa | Finalidad | Saldo Inicial Pde. Liquidar Incorporado | Saldo Inicial Pde. Liquidar No Incorporado | Concedido en el Ejercicio | Liquidado en el Ejercicio | Total Concedido Pde. Liquidar |
|-------------------------|--|--|---|--|---------------------------|---------------------------|-------------------------------|
| 2017/GG/08/968 | Expediente: CONVeduFAROatenc.alumenfermos / Conv FARO Anexo V ley 2/2017, de 31 de marzo | aten educ alumn enfermos | 0,00 | 0,00 | 22.698,00 | 19.555,20 | 3.142,80 |
| 2017/GG/08/1786 | Expediente: CONVedu Act.CátedraExt. FP / CON. CAR/FUR CREACIÓN FINAN. ACTIV. CÁTEDRA EXTRA Ley de Presupuestos de la CAR | Creación y financiación Cátedra Ext. FP | 0,00 | 0,00 | 23.744,61 | 23.744,61 | 0,00 |
| 2017/GG/09/749 | Expediente: CONVvi IRVI-Areendam. Especial / Convenio con IRVI S.A. para gestión ayuda arrendamientos esj Orden 2/2013, de 11 de abril | Ayudas arrendamientos especiales | 0,00 | 0,00 | 4.077,72 | 4.077,72 | 0,00 |
| 2017/GG/14/294 | Expediente: / Convenio CONGCAR 2017 Convenio regulador | Desarrollo de actividades | 0,00 | 0,00 | 14.000,00 | 14.000,00 | 0,00 |
| 2017/GG/14/315 | Expediente: / Convenio con UR y Asociación Universitaria Iberoamericana Convenio regulador | Programa de becas | 0,00 | 0,00 | 44.373,00 | 44.373,00 | 0,00 |
| 2017/GG/14/815 | Expediente: ASUNTOS RELACIONADOS CON LA UE / CONVENIO FER EN ASUNTOS RELACIONADOS Convenio regulador | Desarrollo de actividades | 0,00 | 0,00 | 30.000,00 | 30.000,00 | 0,00 |
| 2017/GG/19/380 | Expediente: CV.AS.AMIGOS CATEDRAL CALAHORR / CONVENIO ASOC.AMIGOS CATEDRAL CALAH Ley 2/2017, de 31 de marzo, de Pptos | Restauración retablo Catedral | 0,00 | 0,00 | 29.083,34 | 29.083,34 | 0,00 |
| 2017/GG/19/381 | Expediente: CV.PARROQUIA STA.Mª FUENMAYOR / CONVENIO PARROQUIA STA Mª DE FUENMAYOR Ley 2/2017, de 31 de marzo, de Pptos | Restauración retablo mayor iglesia | 0,00 | 0,00 | 37.750,00 | 37.750,00 | 0,00 |
| 2017/GG/19/382 | Expediente: CV.PARROQUIA STMA TRIN.S.DOMIN / CONVENIO PARROQUIA SANTISIMA TRINIDAD S Ley 2/2017, de 31 de marzo, de Pptos | Restauración organo Catedral el Salvador | 0,00 | 0,00 | 45.463,00 | 45.463,00 | 0,00 |
| 2017/GG/19/404 | Expediente: CONV.FOOD+i 2017 / CONVENIO FOOD+i ANEXO V-LEY 2/2017 | IMPULSO COMPETITIVIDAD SECTOR AGROALIMEN | 0,00 | 0,00 | 89.700,00 | 89.700,00 | 0,00 |
| 2017/GG/19/546 | Expediente: CONV.CABILDO CONCAT.REDONDA.RE / CONVENIO CABILDO CONCATEDRAL STA Mª F CONVENIO RESTAURACIÓN ORGANO Restauración órgano Concatedral Redonda | | 0,00 | 0,00 | 20.993,00 | 20.993,00 | 0,00 |
| 2017/GG/19/595 | Expediente: CV.COFRADIA VEGA HARO.RESTAURA / CONVENIO COFRADÍA NªSª VIRGEN DE LA VEC Ley de 2/2017, de 31 de marzo Anexo V | Subv. restauración vidriera Haro | 0,00 | 0,00 | 1.614,54 | 1.614,54 | 0,00 |
| 2017/GG/19/668 | Expediente: CV.DIOCESIS.RESTAURACION / CONVENIO DIÓCESIS DE CALAHORRA Y LA CALZADA- ANEXO V LEY 2/2017, 31 MARZO, PTOSEFINANCIACIÓN GASTOS CAPITAL ACTUACIONES | | 0,00 | 0,00 | 288.163,25 | 288.163,25 | 0,00 |
| 2017/GG/19/675 | Expediente: CONV.INDUSTRIA 4.0 / CONVENIO INDUSTRIA 4.0 Ley 2/2017, de 31 de marzo, PGCAR | Tansformación digital empresas La Rioja | 0,00 | 4.168,08 | 27.728,08 | 27.728,08 | 0,00 |
| 2017/GG/20/613 | Expediente: AYNAJERAGPCONVEN2017 / Actualización subv. gtos personal Ayto. Nájera Decreto 14/2006, de 16 de febrero | Financ. gastos personal serv. sociales | 0,00 | 5.388,58 | 1.257,88 | 1.257,88 | 0,00 |
| 2017/GG/20/614 | Expediente: MANALDIREGPCONVEN2017 / Actualización subv. gtos. personal Manc. Alto Iregua Decreto 14/2006, de 16 de febrero | Financ. gastos personal serv. sociales | 0,00 | 5.039,94 | 4.892,41 | 4.892,41 | 0,00 |
| 2017/GG/20/615 | Expediente: MANALTNAJEGPCONVEN2017 / Actualización subv. gtos. personal Manc. Alto Najerilla Decreto 14/2006, de 16 de febrero | Financ. gastos personal serv. sociales | 0,00 | 3.520,22 | 1.959,41 | 1.959,41 | 0,00 |
| 2017/GG/20/616 | Expediente: MANCUCIDAGPCONVEN2017 / Actualización subv. gtos personal Manc. Cuenca Cidacos Decreto 14/2006, de 16 de febrero | Financ. gastos persona serv. sociales | 0,00 | 8.848,86 | 8.136,55 | 8.136,55 | 0,00 |



Convenio de Colaboración

Información a fecha: 31/12/2018 Unidad monetaria: Euros

| Referencia / Expediente | Normativa | Finalidad | Saldo Inicial Pde. Liquidar Incorporado | Saldo Inicial Pde. Liquidar No Incorporado | Concedido en el Ejercicio | Liquidado en el Ejercicio | Total Concedido Pde. Liquidar |
|-------------------------|--|---|---|--|---------------------------|---------------------------|-------------------------------|
| 2017/GG/20/899 | Expediente: MANRIOALTAGP2017 / Decreto 14/2006, de 16 de febrero | Actualización subv. gtos. personal Manc. Rioja Alta Financ. gtos personal servicios sociales | 0,00 | 7.029,16 | 7.029,16 | 7.029,16 | 0,00 |
| 2017/GG/20/1520 | Expediente: AYSTODOMINGASPER2017 / Decreto 14/2006, de 16 de febrero | Actualización subv. gtos personal Ayto. Sto. Domingo Czda Financ. gastos personal Serv. Sociales | 0,00 | 6.379,07 | 5.761,99 | 5.761,99 | 0,00 |
| 2017/GG/20/1643 | Expediente: AYALFPROSSCONVEN2017 / Decreto 14/2006, de 16 de febrero | Adenda 2017 Ayto. Alfaro Financ. programas servicios sociales | 0,00 | 39.509,51 | 19.922,56 | 19.922,56 | 0,00 |
| 2017/GG/20/1644 | Expediente: AYARNEPROSSCONVEN2017 / Decreto 14/2006, de 16 de febrero | Adenda 2017 Ayto. Arnedo Financ. programas servicios sociales | 0,00 | 144.490,86 | 94.881,27 | 94.881,27 | 0,00 |
| 2017/GG/20/1648 | Expediente: AYHAROPROSSCONVEN2017 / Decreto 14/2006, de 16 de febrero | Adenda 2017 Ayto. Haro Financ. programas de servicios sociales | 0,00 | 26.491,35 | 12.066,23 | 12.066,23 | 0,00 |
| 2017/GG/20/1649 | Expediente: AYNAJEPROSSCONVEN2017 / Decreto 14/2006, de 16 de febrero | Adenda 2017 Ayto. Nájera Financ. programas de servicios sociales | 0,00 | 39.923,57 | 5.487,56 | 5.487,56 | 0,00 |
| 2017/GG/20/1651 | Expediente: AYSANDOMIPROSSCONVEN2017 / Decreto 14/2006, de 16 de febrero | Adenda 2017 Ayto. Santo Domingo de la Calzada Financ. programas de servicios sociales | 0,00 | 64.958,34 | 19.040,00 | 19.040,00 | 0,00 |
| 2017/GG/20/1653 | Expediente: MANALHLINPROSSCONVEN2017 / Decreto 14/2006, de 16 de febrero | Adenda 2017 Manc. Alhama Linares Financ. programas/inversiones serv. soc. | 0,00 | 8.692,40 | 1.400,00 | 1.400,00 | 0,00 |
| 2017/GG/20/1655 | Expediente: MANALIREPROSSCONVEN2017 / Decreto 14/2006, de 16 de febrero | Adenda 2017 Manc. Alto Iregua Financ. programas servicios sociales | 0,00 | 55.124,98 | 30.796,94 | 30.796,94 | 0,00 |
| 2017/GG/20/1658 | Expediente: MANCUARIOPROSSCONVEN2017 / Decreto 14/2006, de 16 de febrero | Adenda 2017 Manc. Cuatro Ríos Financ. programas/inversiones serv. socia | 0,00 | 6.625,33 | 0,00 | 0,00 | 0,00 |
| 2017/GG/20/1659 | Expediente: MANCUENCIDAPROSSCONVEN2017 / Decreto 14/2006, de 16 de febrero | Adenda 2017 Manc. Cuenca del Cidacos Financ. programas servicios sociales | 0,00 | 83.097,84 | 38.909,36 | 38.909,36 | 0,00 |
| 2017/GG/20/1660 | Expediente: MANLEZIREPROSSCONVEN2017 / Decreto 14/2006, de 16 de febrero | Adenda 2017 Manc. Leza Iregua Financ. progr./invers. servicios sociales | 0,00 | 94.582,63 | 24.057,71 | 24.057,71 | 0,00 |
| 2017/GG/20/1662 | Expediente: MANPUEMONCAPROSSCONVEN2017 / Decreto 14/2006, de 16 de febrero | Adenda 2017 Manc. Pueblos de Moncalvillo Financ. prog./invers. servicios sociales | 0,00 | 104.448,19 | 70.786,16 | 70.786,16 | 0,00 |
| 2017/GG/20/1663 | Expediente: MANRIOALPROSSCONVEN2017 / Decreto 14/2006, de 16 de febrero | Adenda 2017 Manc. Rioja Alta Financ. programas de servicios sociales | 0,00 | 23.020,00 | 4.528,63 | 4.528,63 | 0,00 |
| 2017/GG/20/1664 | Expediente: MANTIRONPROSSCONVEN2017 / Decreto 14/2006, de 16 de febrero | Adenda 2017 Manc. Tirón Financ. programas de servicios sociales | 0,00 | 63.492,70 | 41.226,16 | 41.226,16 | 0,00 |
| 2017/GG/20/1665 | Expediente: MANVAOCONPROSS2017 / Decreto 14/2006, de 16 de febrero | Adenda 2017 Manc. Valle de Ocón Financ. prog./invers. servicios sociales | 0,00 | 10.607,80 | 10.334,80 | 10.334,80 | 0,00 |
| 2017/GG/20/1666 | Expediente: MANVALPROSSCONVEN2017 / Decreto 14/2006, de 16 de febrero | Adenda 2017 Manc. Valvanera Financ. programas de servicios sociales | 0,00 | 38.980,00 | 13.445,80 | 13.445,80 | 0,00 |
| 2017/GG/20/1667 | Expediente: MANVIRALLENPROSSCONVEN2017 / Decreto 14/2006, de 16 de febrero | Adenda 2017 Manc. Virgen de Allende Financ. prog./invers. servicios sociales | 0,00 | 10.502,27 | 0,00 | 0,00 | 0,00 |



Convenio de Colaboración

Información a fecha: 31/12/2018 Unidad monetaria: Euros


| Referencia / Expediente | Normativa | Finalidad | Saldo Inicial Pdte. Liquidar Incorporado | Saldo Inicial Pdte. Liquidar No Incorporado | Concedido en el Ejercicio | Liquidado en el Ejercicio | Total Concedido Pdte. Liquidar |
|-------------------------|--|--|--|---|---------------------------|---------------------------|--------------------------------|
| 2017/GG/20/1668 | Expediente: MANNAJERIPROSSCONVEN2017 / Adenda 2017 Manc. Najerilla Decreto 14/2006, de 16 de febrero | Financ. programas servicios sociales | 0,00 | 20.259,87 | 12.965,65 | 12.965,65 | 0,00 |
| 2017/GG/20/1804 | Expediente: MANLEIREGPCONVEN2017 / Adenda 2017 Conv. gtos. personal Manc. Leza Iregua Decreto 14/2006, de 16 de febrero | Financ. gtos personal servicios sociales | 0,00 | 11.086,22 | 7.189,11 | 7.189,11 | 0,00 |
| 2017/GG/20/1880 | Expediente: AYAGONGPCONVEN2017 / Convenio gastos personal Ayto. Agoncillo y otros Decreto 14/2006, de 16 de febrero | Financ. gastos personal serv. sociales | 0,00 | 0,00 | 3.322,09 | 3.322,09 | 0,00 |
| 2017/GG/20/1978 | Expediente: APIRCONVEN2017 / Convenio colaboración APIR Decreto 14/2006, de 16 de febrero | Financ. programas servicios sociales | 0,00 | 23.513,13 | 23.513,13 | 23.513,13 | 0,00 |
| 2017/GG/20/1980 | Expediente: ASPACECONVEN2017 / Adenda 2017 ASPACE Decreto 14/2006, de 16 de febrero | Financ. programas servicios sociales | 0,00 | 48.994,72 | 48.273,03 | 48.273,03 | 0,00 |
| 2017/GG/20/1981 | Expediente: ASPRODEMACONVEN2017 / Adenda 2017 ASPRODEMA Decreto 14/2006, de 16 de febrero | Financ. programas servicios sociales | 0,00 | 62.374,74 | 61.997,67 | 61.997,67 | 0,00 |
| 2017/GG/20/1982 | Expediente: ASPERSORDCONVEN2017 / Adenda 2017 Asoc. Personas Sordas Decreto 14/2006, de 16 de febrero | Financ. programas servicios sociales | 0,00 | 20.411,74 | 20.411,74 | 20.411,74 | 0,00 |
| 2017/GG/20/2031 | Expediente: FUNDIAGRACONVEN2017 / Convenio Fundación Diagrama Decreto 14/2006, de 16 de febrero | Prog. prom. calidad vida menores | 0,00 | 5.750,82 | 5.750,82 | 5.750,82 | 0,00 |
| 2017/GG/20/2527 | Expediente: PROMOGITANACONVEN2017 / Convenio Asoc. Promoción Gitana Decreto 14/2006, de 16 de febrero | Financ. programas interv. social | 0,00 | 14.387,33 | 14.387,33 | 14.387,33 | 0,00 |
| 2017/GG/20/2528 | Expediente: BANCOALIMENCONVEN2017 / Convenio Banco de Alimentos Decreto 14/2006, de 16 de febrero | Financ. activ. servicios sociales | 0,00 | 15.109,73 | 14.008,04 | 14.008,04 | 0,00 |
| 2017/GG/20/2529 | Expediente: CRUZROJAJOVENESCONVEN2017 / Convenio Cruz Roja (jóvenes) Decreto 14/2006, de 16 de febrero | Financ. programa serv. sociales | 0,00 | 72.514,40 | 72.514,40 | 72.514,40 | 0,00 |
| 2017/GG/20/3651 | Expediente: ADENDA AYTO. CALAHORRA 2017 / Adenda 2017 Ayto. Calahorra Decreto 14/2006, de 16 de febrero | Financ. programas servicios sociales | 0,00 | 104.387,89 | 54.497,98 | 54.497,98 | 0,00 |
| 2017/GG/20/4474 | Expediente: CVN HARO (TEMPOREROS 2017) / Convenio Ayto. Haro (Temporeros) Decreto 14/2006, de 16 de febrero | Financ. programa atención temporeros | 0,00 | 3.500,00 | 0,00 | 0,00 | 0,00 |
| 2017/GG/20/4806 | Expediente: ADENDA 2017 ARPA-AUTISMO / Adenda 2017 ARPA-AUTISMO RIOJA Decreto 14/2006, de 16 de febrero | Financ. serv. soc. esp discapacidad | 0,00 | 47.000,00 | 47.000,00 | 47.000,00 | 0,00 |
| 2017/GG/20/5629 | Expediente: AYLOGSSADEN2017 / Adenda 2017 Ayto. Logroño Decreto 14/2006, de 16 de febrero | Financ. prog. serv. sociales | 0,00 | 204.061,00 | 136.516,73 | 136.516,73 | 0,00 |
| 2018/GG/05/763 | Expediente: / Convenio de colaboración con FECOAR para el fomento del asociacionismo agrario Convenio regulador | Acciones de fomento cooperativ. agrario | 0,00 | 0,00 | 40.000,00 | 40.000,00 | 0,00 |
| 2018/GG/05/881 | Expediente: / Convenio ASOCHAMP para gastos corrientes y de funcionamiento 2018 Convenio regulador 2018 | Investigación, servicios, asist. técnica | 0,00 | 0,00 | 160.000,00 | 160.000,00 | 0,00 |
| 2018/GG/05/882 | Expediente: / Convenio con el Consejo Regulador de la DOP Aceite de La Rioja Convenio regulador 2018 | Gastos corrientes, funcionamiento, promo | 0,00 | 0,00 | 110.000,00 | 110.000,00 | 0,00 |



Convenio de Colaboración

Información a fecha: 31/12/2018 Unidad monetaria: Euros

| Referencia / Expediente | Normativa | Finalidad | Saldo Inicial Pde. Liquidar Incorporado | Saldo Inicial Pde. Liquidar No Incorporado | Concedido en el Ejercicio | Liquidado en el Ejercicio | Total Concedido Pde. Liquidar |
|-------------------------|---|---|---|--|---------------------------|---------------------------|-------------------------------|
| 2018/GG/05/883 | Expediente: / Convenio con el Consejo Regulador de la IGP Chorizo Riojano Convenio regulador 2018 | Gastos corrientes, funcionamiento, promo | 0,00 | 0,00 | 80.000,00 | 80.000,00 | 0,00 |
| 2018/GG/05/884 | Expediente: / Convenio con la Asoc. de fabricantes expendedores de pan y afines ARFEPAN Convenio regulador 2018 | Gastos corrientes-funcionamiento y promo | 0,00 | 0,00 | 5.000,00 | 5.000,00 | 0,00 |
| 2018/GG/05/1023 | Expediente: / Convenio de colaboración con la Asociación de Enólogos de La Rioja convenio regulador 2018 | gastos corrientes funcmto y actividades | 0,00 | 0,00 | 5.000,00 | 5.000,00 | 0,00 |
| 2018/GG/05/1024 | Expediente: / Convenio de colaboración con la Cofradía del vino de Rioja Convenio regulador 2018 | gastos corrientes funcmto y actividades | 0,00 | 0,00 | 6.000,00 | 6.000,00 | 0,00 |
| 2018/GG/05/1025 | Expediente: / Convenio con la Asociación gestora de la Marca Colectiva Nuez de Pedroso Convenio regulador 2018 | Gastos corrientes_funcionamiento y promo | 0,00 | 0,00 | 12.000,00 | 12.000,00 | 0,00 |
| 2018/GG/05/1026 | Expediente: / Convenio con la Asociación Bodegas Familiares de Rioja PROVIR Convenio regulador 2018 | Gastos corrientes, funcionamiento, promo | 0,00 | 0,00 | 30.000,00 | 30.000,00 | 0,00 |
| 2018/GG/05/1027 | Expediente: / Conv Federación Pesca para act. formación, ordenación y coord activ. pesca Convenio Regulador | Acti. form. ord. y coord. activid. pesca | 0,00 | 0,00 | 5.285,14 | 5.285,14 | 0,00 |
| 2018/GG/05/2024 | Expediente: / Convenio AIDISA para gastos corrientes y de funcionamiento (2018) Convenio regulador 2018 | Investigación, servicios, asist. técnica | 0,00 | 0,00 | 320.000,00 | 320.000,00 | 0,00 |
| 2018/GG/05/2025 | Expediente: / Convenio con el Consejo Regulador de la DOP Peras de Rincón de Soto Convenio Regulador 2018 | gastos corrientes, funcionamiento y promo | 0,00 | 0,00 | 175.000,00 | 175.000,00 | 0,00 |
| 2018/GG/05/2139 | Expediente: / Acuerdo específico con Iberdrola: modificar líneas eléctricas proteger avifauna Convenio marco 9-11-98; Acuerdo esp.2018Modif. líneas eléct. proteger avifauna | | 0,00 | 0,00 | 39.996,44 | 39.996,44 | 0,00 |
| 2018/GG/05/2346 | Expediente: / Convenio CNTA para gastos corrientes y de funcionamiento (2018) Convenio regulador 2018 | Investigación, servicios, asis. técnica | 0,00 | 0,00 | 60.000,00 | 60.000,00 | 0,00 |
| 2018/GG/05/2347 | Expediente: / Convenio Consejo Regulador de la IGP Pimiento Riojano Convenio regulador 2018 | Gastos corrientes, funcionamiento, promo | 0,00 | 0,00 | 19.000,00 | 19.000,00 | 0,00 |
| 2018/GG/05/2348 | Expediente: / Convenio con la Asociación Gestora de la Marca Colectiva Ciruela de Nalda y Quel Convenio regulador 2018 | Gastos corrientes_funcionamiento y promo | 0,00 | 0,00 | 12.000,00 | 12.000,00 | 0,00 |
| 2018/GG/05/2349 | Expediente: / Convenio con la Asociación gestora de la Marca Colectiva Alubia de Anguiano Convenio regulador 2018 | Gastos corrientes_funcionamiento y promo | 0,00 | 0,00 | 7.000,00 | 7.000,00 | 0,00 |
| 2018/GG/05/2405 | Expediente: / Convenio con el Consejo Regulador de la DOP Queso Camerano Convenio Regulador 2018 | Gastos corrientes, funcionamiento, promo | 0,00 | 0,00 | 26.069,03 | 26.069,03 | 0,00 |
| 2018/GG/05/2406 | Expediente: / Convenio con el Club de Marketing (Escuela de negocios sector vitivinícola) Convenio regulador 2018 | Plan formación vitivinícola 2018 | 0,00 | 0,00 | 35.000,00 | 35.000,00 | 0,00 |
| 2018/GG/05/2407 | Expediente: / Convenio con el Ayuntamiento de Uruñuela, XIII Jornadas "Uruñuela Calidad" 2018 Convenio regulador 2018 | Gastos generados Uruñuela Calidad 2018 | 0,00 | 0,00 | 8.000,00 | 8.000,00 | 0,00 |
| 2018/GG/05/2711 | Expediente: / Reparación infraestructuras de defensa frente a inundaciones municipio Alfaro Decreto 14/2006, 16 febrero subvenciones | Reparac infraest defensas cauce Alfaro | 0,00 | 0,00 | 245.000,00 | 245.000,00 | 0,00 |



Convenio de Colaboración

Información a fecha: 31/12/2018 Unidad monetaria: Euros

| Referencia / Expediente | Normativa | Finalidad | Saldo Inicial Pdte. Liquidar Incorporado | Saldo Inicial Pdte. Liquidar No Incorporado | Concedido en el Ejercicio | Liquidado en el Ejercicio | Total Concedido Pdte. Liquidar |
|-------------------------|--|--|--|---|---------------------------|---------------------------|--------------------------------|
| 2018/GG/05/2712 | Expediente: / Convenio de colaboración con Consejo Regulador Producción Ecológica Convenio regulador 2018 | Gastos corrientes/funcionamiento y promo | 0,00 | 0,00 | 172.696,20 | 172.696,20 | 0,00 |
| 2018/GG/05/3118 | Expediente: / Convenio SOCIEDAD ESPAÑOLA DE AGRICULTURA ECOLÓGICA CONVENIO REGULADOR 2018 | Gastos corrientes,funcionamiento y promo | 0,00 | 0,00 | 15.000,00 | 15.000,00 | 0,00 |
| 2018/GG/05/3409 | Expediente: / Convenio Caritas Chavicar fomento economía circular Ley 11/2013 de Hacienda, Decreto 14/2006 Actuaciones protección medio ambiente | | 0,00 | 0,00 | 50.000,00 | 50.000,00 | 0,00 |
| 2018/GG/05/3709 | Expediente: / Convenio de Colaboracion con la asociación Protectora de Animales Convenio regulador 2018 | Acti. defensa y protección de animales | 0,00 | 0,00 | 6.000,00 | 6.000,00 | 0,00 |
| 2018/GG/05/4140 | Expediente: / Convenio de colaboración apoyo cultivo remolacha. Convenio regulador 2018 | Apoyo cultivo de la remolacha azucarera | 0,00 | 0,00 | 126.000,00 | 126.000,00 | 0,00 |
| 2018/GG/06/120 | Expediente: FRAARCONVEN2018 / ADENDA AL CONVENIO MARCO DE COLABORACION CON FRAAI CONVENIO MARCO DE COLABORACION SENSIBILIZACION,PREVENCION Y ATENCION | | 0,00 | 0,00 | 33.697,42 | 33.697,42 | 0,00 |
| 2018/GG/06/177 | Expediente: ARADCONVEN2018 / Adenda a Convenio Marco con ARAD Ley 1/2018, de 31 de enero, de Presup | Sensibilización, prevención y atención | 0,00 | 0,00 | 186.687,00 | 186.687,00 | 0,00 |
| 2018/GG/06/178 | Expediente: FUNCENSOLI2018 / Convenio Fundación Centro de Solidaridad Ley 1/2018, de Presupuestos CALR | Sensibilización, prevención y atención | 0,00 | 0,00 | 125.011,00 | 125.011,00 | 0,00 |
| 2018/GG/06/264 | Expediente: AREPAK2018 / Convenio Consejería AREPAK 2018 Ley 1/2018, de 31 de enero de 2018, | Financiar actividades y servicios propio | 0,00 | 0,00 | 1.700,00 | 1.700,00 | 0,00 |
| 2018/GG/06/280 | Expediente: ALCERRIOJA2018 / Convenio Consejería Salud ALCER RIOJA 2018 Ley 1/2018, de 30 de enero de 2018, | Divulgación enf.renales,apoyo afectados | 0,00 | 0,00 | 42.098,00 | 42.098,00 | 0,00 |
| 2018/GG/06/281 | Expediente: AFARIOJA2018 / Convenio Consejería Salud AFA-RIOJA 2018 Ley 1/2018, de 30 de enero de 2018, | Atención integral afectados Alzheimer | 0,00 | 0,00 | 22.000,00 | 22.000,00 | 0,00 |
| 2018/GG/06/282 | Expediente: CRUZROJA2018 / Convenio Consejería Salud CRUZ ROJA 2018 Ley 1/2018, de 30 de enero de 2018, | Apoyo ambulancias y transplante órganos | 0,00 | 0,00 | 26.411,00 | 26.411,00 | 0,00 |
| 2018/GG/06/283 | Expediente: AECC2018 / Convenio Consejería Salud AECC 2018 Ley 1/2018, de 30 de enero de 2018, | Atención psicológica, prevención tabaco | 0,00 | 0,00 | 47.885,00 | 47.885,00 | 0,00 |
| 2018/GG/06/284 | Expediente: ARPAAUTISMORIOJS2018 / Convenio Consejería Salud ARPA-AUTISMO RIOJA 2018 Ley 1/2018, de 30 de enero de 2018, | Apoyo familiar e interv.terapeutica | 0,00 | 0,00 | 37.745,00 | 37.745,00 | 0,00 |
| 2018/GG/06/285 | Expediente: ANTISIDARIOJA2018 / Convenio Consejería Salud COMISION CIUDADANA ANTISIDA RIOJA Ley 1/2018, de 30 de enero de 2018, | Prevención enfermedad y apoyo afectados | 0,00 | 0,00 | 21.925,00 | 21.925,00 | 0,00 |
| 2018/GG/06/286 | Expediente: ARSIDO2018 / Convenio Consejería Salud ARSIDO 2018 Ley 1/2018, de 30 de enero de 2018, | Asesoramiento familias y actividades | 0,00 | 0,00 | 14.353,00 | 14.353,00 | 0,00 |
| 2018/GG/06/287 | Expediente: ACABRIOJA2018 / Convenio Consejería Salud ACAB RIOJA 2018 Ley 1/2018, de 30 de enero de 2018 | Apoyo, asesoria y orient. afectados TEA | 0,00 | 0,00 | 6.940,00 | 6.940,00 | 0,00 |
| 2018/GG/06/288 | Expediente: ARDEM2018 / Convenio Consejería Salud ARDEM 2018 Ley 1/2018, de 30 de enero de 2018, | Atención afectados,asesoramiento familia | 0,00 | 0,00 | 47.872,00 | 47.872,00 | 0,00 |



Convenio de Colaboración

Información a fecha: 31/12/2018 Unidad monetaria: Euros

| Referencia / Expediente | Normativa | Finalidad | Saldo Inicial Pde. Liquidar Incorporado | Saldo Inicial Pde. Liquidar No Incorporado | Concedido en el Ejercicio | Liquidado en el Ejercicio | Total Concedido Pde. Liquidar |
|-------------------------|--|---|---|--|---------------------------|---------------------------|-------------------------------|
| 2018/GG/06/289 | Expediente: ACERI2018 / Convenio Ley 1/2018, de 30 de enero de 2018, | Consejería Salud ACERI 2018 Orientación-difusión enfermedad celíaca | 0,00 | 0,00 | 11.650,00 | 11.650,00 | 0,00 |
| 2018/GG/06/290 | Expediente: DAR2018 / Convenio Ley 1/2018, de 30 de enero de 2018, | Consejería Salud DAR 2018 Orientación y difusión diabetes | 0,00 | 0,00 | 5.394,00 | 5.394,00 | 0,00 |
| 2018/GG/06/292 | Expediente: TELEESPER2018 / Convenio Ley 1/2018, de 30 de enero de 2018, | Consejería Salud TELEFONO ESPERANZA 2018 Atención psicológica afectados | 0,00 | 0,00 | 5.000,00 | 5.000,00 | 0,00 |
| 2018/GG/06/293 | Expediente: ARDACEA2018 / Convenio Ley 1/2018, de 30 de enero de 2018, | Consejería Salud ARDACEA 2018 Puesta en marcha dependencias asociacion | 0,00 | 0,00 | 40.000,00 | 40.000,00 | 0,00 |
| 2018/GG/06/926 | Expediente: PROYECTO-HOMBRE CÁRCEL LOGROÑO / Convenio CONVENIO DE COLABORACIÓN | Fundación Centro de Solidaridad para m Sensibilización, prevención y atención | 0,00 | 0,00 | 25.900,00 | 25.900,00 | 0,00 |
| 2018/GG/08/198 | Expediente: CONVeduUR.aten.alum/altascapac / Convenio Ley 1/2018, de 30 de enero, Anexo III | UR Atención Eductv a alumnos con altas capacidades int Aten. Educ a alumnos con altas capacidad | 0,00 | 0,00 | 28.688,00 | 28.688,00 | 0,00 |
| 2018/GG/08/344 | Expediente: CONVeduURprogra.investig/2018 / Convenio Convenio y LPGCAR 2018 | CAR/UR Financiación de Programas de Investigaci Capt. talento, becas predoct. y postdoc | 0,00 | 0,00 | 616.904,04 | 616.904,04 | 0,00 |
| 2018/GG/08/487 | Expediente: CONVedu Act.Congr.Planmej. UR / Convenio Convneio y Anexo III LPGCAR | CAR/UR Actividades, Congresos, Plan de Mejora y C Financiar actividades, congresos, Plan M | 0,00 | 0,00 | 89.385,00 | 89.385,00 | 0,00 |
| 2018/GG/08/496 | Expediente: CONVEeduUR.Erasmus+/Bilate.ext / Convenio Convenio y Anexo III LPGCAR 2018 | CAR/UR Erasmus + Movilidad estudiantes UR | 0,00 | 0,00 | 107.044,85 | 107.044,85 | 0,00 |
| 2018/GG/08/653 | Expediente: CONVeduASOC.CAMISANT.2017/2018 / Convenio Anexo III Ley 1/2018 y Decreto 14/2006 | CAR-Asoc Riojana Amigos Camino Santiago Particip. experiencia Camino en ESO | 0,00 | 0,00 | 6.000,00 | 6.000,00 | 0,00 |
| 2018/GG/08/668 | Expediente: CONVedu FPDual FER / Convenio Ley 1/2018 (Anexo III) | CAR-FER para proyectos de FP Dual año 2018 Fomento de la FP Dual | 0,00 | 0,00 | 22.500,00 | 22.500,00 | 0,00 |
| 2018/GG/08/957 | Expediente: CONVeduUR/compens.alumnodiscap / Convenio LPGCAR 2018 | CAR-UR compensacion matricula alumnos discap Apoyo discapitados | 0,00 | 0,00 | 20.000,00 | 20.000,00 | 0,00 |
| 2018/GG/08/958 | Expediente: CONVeduFUNDA.DIALNETdivultaci / Convenio ANEXO III LPGCAR 2018 | CAR/FUNDACIÓN DIALNET DE LA UR PAR. Divulgar Dialnet | 0,00 | 0,00 | 20.000,00 | 20.000,00 | 0,00 |
| 2018/GG/08/1654 | Expediente: CONVedu/UR.periotransi.integra / Convenio LPGCAR 2018 | CAR/UR FIN PERIODO TRANSITORIO DEL PR financiar el periodo transitorio 2018 | 0,00 | 0,00 | 45.316,30 | 45.316,30 | 0,00 |
| 2018/GG/08/2055 | Expediente: CONVeduFAPA.ActiForma/2018 / Convenio Anexo III Ley 1/2018 y Decreto 14/2006 | CAR-FAPA. Actividades formativas familias 2018 | 0,00 | 0,00 | 2.255,00 | 2.255,00 | 0,00 |
| 2018/GG/08/2066 | Expediente: EDUAdendaConv. FERE 2018 / Adenda Decreto 14/2006 y Convenio de 23/12/2013 | Convenio FERE 2018 Actividades participación educativa | 0,00 | 0,00 | 30.000,00 | 30.000,00 | 0,00 |
| 2018/GG/09/46 | Expediente: CONVtransp AD11 SORIA-CALHORRA / Convenio CONVENIO AUTOBUSES JIMÉNEZ, S.L.COMPENSAR DEFICIT EXPLOTACIÓN SERVICIO | SPRTV SORIA-CALAHORRA CON HIJUELAS (VAC- CONVENIO AUTOBUSES JIMÉNEZ, S.L.COMPENSAR DEFICIT EXPLOTACIÓN SERVICIO | 0,00 | 0,00 | 2.170,57 | 2.170,57 | 0,00 |
| 2018/GG/09/74 | Expediente: CONVtrans AD7 NÁJE-HARO VLR105 / ADENDA N° 7 CONVENIO JOSE ALBERTO LALLANA | SPRTV NAJERA-HARO (VLR-105) COMPENSAR DÉFICIT EXPLOTACION SERVICIO | 0,00 | 0,00 | 42.084,37 | 42.084,37 | 0,00 |



Convenio de Colaboración

Información a fecha: 31/12/2018 Unidad monetaria: Euros


| Referencia / Expediente | Normativa | Finalidad | Saldo Inicial Pdte. Liquidar Incorporado | Saldo Inicial Pdte. Liquidar No Incorporado | Concedido en el Ejercicio | Liquidado en el Ejercicio | Total Concedido Pdte. Liquidar |
|-------------------------|--|--|--|---|---------------------------|---------------------------|--------------------------------|
| 2018/GG/09/75 | Expediente: CONVtrns AD7 S. M. YÉCORA-HARO / ADENDA Nº 7 SPRTV SAN MILLAN DE YÉCORA-HA | CONVENIO JOSÉ ALBERTO LALLANA COMPENSAR DÉFICIT EXPLOTACIÓN SERVICIO | 0,00 | 0,00 | 46.387,32 | 46.387,32 | 0,00 |
| 2018/GG/09/90 | Expediente: CONVtransp AD.7 CORNAGO-ALFARO / ADENDA Nº 7 SPRTV CORNAGO-ALFARO (VLR-11 | CONVENIO AUTOMOVILES DEL RIO ALCANTARA DEFICIT DE EXPLOTACION SERVICI | 0,00 | 0,00 | 115.247,92 | 115.247,92 | 0,00 |
| 2018/GG/09/274 | Expediente: Adenda Núm. 5 COMPENSAR DEFICI / ADENDA Nº 5 SPRTV BURGOS-POZA DE LA SAL-FRI | CONVENIO NEX CONTINENTAL HOLDING COMPENSAR DEFICIT EXPLOTACIÓN SERVICIO | 0,00 | 0,00 | 11.425,68 | 11.425,68 | 0,00 |
| 2018/GG/09/572 | Expediente: CONV AD5 LO-LAGUNA C. VLR-101 / ADENDA Nº 5 SPRTV LOGROÑO-LAGUNA DE CAMI | CONVENIO LOGROZA, SL COMPENSAR DÉFICIT EXPLOTACION SERVICIO | 0,00 | 0,00 | 34.529,86 | 34.529,86 | 0,00 |
| 2018/GG/09/573 | Expediente: CONV AD7 LO-ROBRES C. VLR-102 / ADENDA Nº7 SPRTV LOGROÑO-ROBRES DEL CASTI | CONVENIO AUTOBUSES JIMÉNEZ, SL. COMPENSAR DÉFICIT EXPLOTACION | 0,00 | 0,00 | 45.418,59 | 45.418,59 | 0,00 |
| 2018/GG/09/575 | Expediente: CONVAD7 AGUILAR-ARNEDO VLR-114 / ADENDA Nº 7 SPRTV AGUILAR DEL RIO ALHAM | CONVENIO AUTOBUSES JIMENEZ, S.L COMPENSAR DÉFICIT EXPLOTACIÓN SERVICIO | 0,00 | 0,00 | 45.201,72 | 45.201,72 | 0,00 |
| 2018/GG/09/576 | Expediente: CONV AD4 LOGROÑO-OCÓN VLR-104 / ADENDA Nº 4 SPRTV LOGROÑO-LAVILLA DE OC | CONVENIO AUTOBUSES JIMÉNEZ, S.L.COMPENSAR DÉFICIT EXPLOTACIÓN SERVICIO | 0,00 | 0,00 | 28.660,69 | 28.660,69 | 0,00 |
| 2018/GG/09/613 | Expediente: CONV AD6 LO-NÁJERA VLR-109 / ADENDA Nº 6 SPRTV LOGROÑO-NAJERA (VLR-109) | CONVENIO RIOJANA DE AUTOCARES, S.A. COMPENSAR DÉFICIT EXPLOTACIÓN SERVICIO | 0,00 | 0,00 | 251.702,33 | 251.702,33 | 0,00 |
| 2018/GG/09/614 | Expediente: CONV AD7 LO-CANALES S. VLR-110 / ADENDA Nº 7 SPRTV LOGROÑO-CANALES DE LA S | CONVENIO RIOJANA DE AUTOCARES, S.A. COMPENSAR DÉFICIT DE EXPLOTACION | 0,00 | 0,00 | 105.046,14 | 105.046,14 | 0,00 |
| 2018/GG/09/1119 | Expediente: CONV.transp AD6 HARO-BELORADO / ADENDA Nº 6 SPRTV HARO-BELORADO (VLR-111) | CONVENIO LA UNIÓN ALAVESA, S.L. COMPENSAR DÉFICIT EXPLOTACIÓN SERVICIO | 0,00 | 0,00 | 94.565,87 | 94.565,87 | 0,00 |
| 2018/GG/09/1120 | Expediente: CONV.transp LO-ESTOLLO VLR 108 / ADENDA Nº 7 SPRTV LOGROÑO-ESTOLLO (VLR-108 | CONVENIO LOGROZA, S.L. COMPENSAR DÉFICIT EXPLOTACIÓN SERVICIO | 0,00 | 0,00 | 50.372,55 | 50.372,55 | 0,00 |
| 2018/GG/09/1208 | Expediente: CONVvivi STA ENGRACIA-Rehab vi / CONVENIO DE COLABORACIÓN AYUNTAMIENTO D | DECRETO 31/2014, DE 25 DE JULIO REHABILITACION DE UNA VIVIENDA | 0,00 | 0,00 | 15.000,00 | 15.000,00 | 0,00 |
| 2018/GG/09/1209 | Expediente: CONVvivi S MILLÁN-Rehab vivien / CONVENIO DE COLABORACIÓN AYUNTAMIENTO DE | DECRETO 31/2014, DE 25 DE JULIO REHABILITACIÓN DE UNA VIVIENDA | 0,00 | 0,00 | 12.628,53 | 12.628,53 | 0,00 |
| 2018/GG/09/1210 | Expediente: CONVvivi MANJARRES-Rehab vivie / CONVENIO DE COLABORACIÓN AYUNTAMIENTO D | DECRETO 31/2014, DE 25 DE JULIO REHABILITACIÓN DE UNA VIVIENDA | 0,00 | 0,00 | 15.000,00 | 15.000,00 | 0,00 |
| 2018/GG/09/1211 | Expediente: CONVvivi VILLARTA-Q. Rehab viv / CONVENIO DE COLABORACIÓN AYUNTAMIENTO DE | DECRETO 31/2014, DE 25 DE JULIO REHABILITACIÓN DE UNA VIVIENDA | 0,00 | 0,00 | 15.000,00 | 15.000,00 | 0,00 |
| 2018/GG/09/1233 | Expediente: CONVvivi COLEG.APARJ. PRE.MERC / CONVENIO COLEGIO APAREJADORES PRECIOS M | CONVENIO ACTUALIZACION BASE PRECIOS MERCADO | 0,00 | 0,00 | 17.666,30 | 17.666,30 | 0,00 |
| 2018/GG/09/1382 | Expediente: CONVvivi BAÑARES reh. vivienda / CONVENIO DE COLABORACION AYUNTAMIENTO DE | DECRETO 31/2014, DE 25 DE JULIO REHABILITACION VIVIENDA | 0,00 | 0,00 | 7.500,00 | 7.500,00 | 0,00 |
| 2018/GG/09/1555 | Expediente: CONVtransp AD6 LO-MIRANDA EBRO / ADENDA Nº 6 SPRTV LOGROÑO-MIRANDA DE EB | CONVENIO EMPRESA ARRIBAS, SA COMPENSAR DEFICIT DE EXPLOTACION | 0,00 | 0,00 | 115.226,55 | 115.226,55 | 0,00 |



Convenio de Colaboración

Información a fecha: 31/12/2018 Unidad monetaria: Euros

| Referencia / Expediente | Normativa | Finalidad | Saldo Inicial Pkte. Liquidar Incorporado | Saldo Inicial Pkte. Liquidar No Incorporado | Concedido en el Ejercicio | Liquidado en el Ejercicio | Total Concedido Pkte. Liquidar |
|-------------------------|---|--|--|---|---------------------------|---------------------------|--------------------------------|
| 2018/GG/09/1558 | Expediente: CONVtransp AD5 LO-MONTENEGRO C / ADENDA Nº 5 SPRTV LOGROÑO-MONTENEGRO I CONVENIO LOGROZA, S.L. | COMPENSAR DÉFICIT DE EXPLOTACIÓN | 0,00 | 0,00 | 117.437,71 | 117.437,71 | 0,00 |
| 2018/GG/09/1559 | Expediente: CONVtransp AD LO-RINCON S.-107 / ADENDA Nº 4 SPRTV LOGROÑO-RINCÓN DE SOTO (\ CONVENIO AUTOBUSES JIMÉNEZ, S.L. | COMPENSAR DÉFICIT DE EXPLOTACIÓN | 0,00 | 0,00 | 56.602,44 | 56.602,44 | 0,00 |
| 2018/GG/09/1638 | Expediente: CONVtransp CLÚSTER . logística / CONVENIO CON AEI TRANS.Y LOGIST.FINANC.APLICAI Convenio Clúster-AEI Transporte y Logíst | Financiación aplicación moderniz. tansp. | 0,00 | 0,00 | 10.000,00 | 10.000,00 | 0,00 |
| 2018/GG/09/1639 | Expediente: CONVoopp ROBRES C.-paso canadi / Convenio instalación Paso Canadiense en Robres del Castillo Convenio Colaboración | Financiación paso canadiense | 0,00 | 0,00 | 14.380,85 | 14.380,85 | 0,00 |
| 2018/GG/12/798 | Expediente: Convenio FRM 2018 / CONVENIO FRM 2018 CONVENIO FRM 2018 | FORMACIÓN EMPLEADOS PÚBLICOS LOCALES | 0,00 | 0,00 | 37.432,94 | 37.432,94 | 0,00 |
| 2018/GG/12/900 | Expediente: Convenio AERTIC 2018 / Convenio AERTIC 2018 Convenio regulador | Impulso agenda digital riojana | 0,00 | 0,00 | 274.443,62 | 274.443,62 | 0,00 |
| 2018/GG/12/1304 | Expediente: CONVENIO ARJA 2018 / Convenio ARJA 2018 Convneio ARJA 2018 | Rehabilitación de personas con ludopatía | 0,00 | 0,00 | 15.000,00 | 15.000,00 | 0,00 |
| 2018/GG/14/64 | Expediente: Conv. Memoria Histórica 2018 / CONVENIO MEMORIA HISTÓRICA 2018 CONVENIO MEMORIA HISTÓRICA 2018 | DESARROLLO DE ACTIVIDADES LA BARRANCA | 0,00 | 0,00 | 6.000,00 | 6.000,00 | 0,00 |
| 2018/GG/14/73 | Expediente: Convenio UR y AUIP / Convenio UR y AUIP Convenio regulador | Programa de becas de cooperación | 0,00 | 0,00 | 44.000,00 | 43.627,00 | 373,00 |
| 2018/GG/14/74 | Expediente: Convenio CONGDCAR 2018 / Convenio CONGDCAR 2018 Convenio regulador | Realización de actividades | 0,00 | 0,00 | 62.400,00 | 62.400,00 | 0,00 |
| 2018/GG/14/78 | Expediente: Conv. Cátedra UNESCO 2018 / Convenio Cátedra UNESCO 2018 Convenio regulador | Realización de actividades | 0,00 | 0,00 | 19.700,79 | 19.700,79 | 0,00 |
| 2018/GG/14/102 | Expediente: Convenio A CREAM 2018 / Convenio A CREAM 2018 Convenio regulador | Desarrollo de actividades | 0,00 | 0,00 | 13.055,49 | 13.055,49 | 0,00 |
| 2018/GG/14/203 | Expediente: Convenio COCI / Convenio COCI Convenio regulador | Actividades internacionalización | 0,00 | 0,00 | 30.000,00 | 30.000,00 | 0,00 |
| 2018/GG/14/204 | Expediente: Convenio DIALNET 2018 / Convenio DIALNET 2018 Convenio regulador | Actividades fundación Dialnet | 0,00 | 0,00 | 58.500,00 | 58.500,00 | 0,00 |
| 2018/GG/14/234 | Expediente: Convenio Saharaui 2018 / CONVENIO SAHARAUI 2018 CONVENIO REGULADOR | REALIZACIÓN PROGRAMA "VACACIONES EN PAZ" | 0,00 | 0,00 | 5.000,00 | 5.000,00 | 0,00 |
| 2018/GG/14/256 | Expediente: Convenio FUR Sensibilización / Convenio FUR Sensibilización Convenio regulador | Realización actividades ODS | 0,00 | 0,00 | 28.500,00 | 28.500,00 | 0,00 |
| 2018/GG/14/257 | Expediente: Convenio CDE-JEAN MONNET / Convenio CDE-JEAN MONNET Convenio regulador | Actividades difusión asuntos UE | 0,00 | 0,00 | 9.476,68 | 9.476,68 | 0,00 |
| 2018/GG/14/291 | Expediente: Convenio AIG 2018 / CONVENIO AIG 2018 CONVENIO REGULADOR | DESARROLLO DE ACTIVIDADES | 0,00 | 0,00 | 5.000,00 | 5.000,00 | 0,00 |



Convenio de Colaboración

Información a fecha: 31/12/2018 Unidad monetaria: Euros

| Referencia / Expediente | Normativa | Finalidad | Saldo Inicial Pde. Liquidar Incorporado | Saldo Inicial Pde. Liquidar No Incorporado | Concedido en el Ejercicio | Liquidado en el Ejercicio | Total Concedido Pde. Liquidar |
|-------------------------|--|---|---|--|---------------------------|---------------------------|-------------------------------|
| 2018/GG/14/406 | Expediente: Convenio CEIP, ADR y ADRA / CONVENIO REGULADOR | CONVENIO CEIP, ADR Y ADRA DIFUSIÓN Y SENSIBILIZACIÓN | 0,00 | 0,00 | 25.417,01 | 25.417,01 | 0,00 |
| 2018/GG/14/772 | Expediente: Adenda Convenio Unicef 2016 / CONVENIO REGULADOR | ADENDA CONVENIO UNICEF 2016 AYUDAS EMERGENCIA HUMANITARIA | 0,00 | 0,00 | 80.000,00 | 80.000,00 | 0,00 |
| 2018/GG/14/773 | Expediente: Convenio Casas Regionales 2018 / CONVENIO REGULADOR | CASAS REGIONALES 2018 FOMENTO CASAS REGIONALES | 0,00 | 0,00 | 7.324,92 | 7.324,92 | 0,00 |
| 2018/GG/19/225 | Expediente: Conv.Fundac. García Fajer 2018 / CONVENIO REGULADOR | CONVENIO FUNDACIÓN GARCIA FAJER -ACTIVIDADES C L EY 1/2018 DE 30 DE ENERO, PTTOS 2018 FINANCIACIÓN GTOS CORRIENTES | 0,00 | 0,00 | 3.000,00 | 3.000,00 | 0,00 |
| 2018/GG/19/226 | Expediente: Conv.AsocAlumnosJotasRioja2018 / CONVENIO REGULADOR | CONVENIO ASOCIACIÓN ALUMNOS DE JOTAS DE LA R Ley 1/2018 de 30 de enero, Presupuestos Financiación gastos corrientes | 0,00 | 0,00 | 20.000,00 | 20.000,00 | 0,00 |
| 2018/GG/19/227 | Expediente: ConvAsocGrupoDanzasLogroño2018 / CONVENIO REGULADOR | CONVENIO ASOC.CULTURAL GRUPO DE DANZAS DI Ley 1/2018 de 30 enero presupuestos 2018 Financiación gastos corrientes | 0,00 | 0,00 | 9.500,00 | 9.500,00 | 0,00 |
| 2018/GG/19/246 | Expediente: ConvAsCult RiojaFilarmonía2018 / CONVENIO REGULADOR | CONVENIO ASOCIACIÓN CULTURAL RIOJ A FILARMON. Ley 1/2018 de 30 de enero Presupuestos Financiación Gtos Ctes Actv. Culturales | 0,00 | 0,00 | 10.000,00 | 10.000,00 | 0,00 |
| 2018/GG/19/247 | Expediente: Conv.CuatroGatsFestCómicoAlfaro / CONVENIO REGULADOR | CONVENIO ASOCIACIÓN CUATRE GATS-FESTIVAL COM Ley 1/2018 de 30 de enero Presupuestos Financiación Gtos Ctes Actv. Culturales | 0,00 | 0,00 | 18.000,00 | 18.000,00 | 0,00 |
| 2018/GG/19/288 | Expediente: Conv.C.I.Paleontológ.Igea 2018 / CONVENIO REGULADOR | CONVENIO AYTO IGEA - FUNCIONAMIENTO CENTRO INT Ley 1/2018 de 30 de enero presupuestos Gastos corrientes | 0,00 | 0,00 | 10.260,00 | 10.260,00 | 0,00 |
| 2018/GG/19/290 | Expediente: Conv. ActAsContrastesRioja2018 / CONVENIO REGULADOR | CONVENIO ASOC. CULTURAL CONTRASTES RIOJA-ACTI L EY 1/2018, DE 30 DE ENERO PRESUPUESTOS Financiación gtos ctes actividades anual | 0,00 | 0,00 | 22.416,00 | 22.416,00 | 0,00 |
| 2018/GG/19/291 | Expediente: ConvCerveraFiesta3Culturas2018 / CONVENIO REGULADOR | CONVENIO AYTO CERVERA RIO ALHAMA-FIESTA DE LA L EY 1/2018 DE 30 DE ENERO DE PRESUPUESTOS Financiación gastos corrientes | 0,00 | 0,00 | 3.000,00 | 3.000,00 | 0,00 |
| 2018/GG/19/330 | Expediente: Conv. Ayto.Nájera DíaRioja2018 / CONVENIO REGULADOR | CONVENIO AYTO NAJERA - CELEBRACIÓN DIA DE LA RIJ Ley 1/2018 de 30 de enero Presupuestos Financiación gastos corrientes | 0,00 | 0,00 | 3.800,00 | 3.800,00 | 0,00 |
| 2018/GG/19/331 | Expediente: Conv. Ayto.LogroñoDíaRioja2018 / CONVENIO REGULADOR | CONVENIO AYTO LOGROÑO-CELEBRACIÓN DIA DE LA L EY 1/2018 de 30 de enero Presupuestos Financiación gastos corrientes | 0,00 | 0,00 | 3.800,00 | 3.800,00 | 0,00 |
| 2018/GG/19/332 | Expediente: Conv. Ayto.Haro Día Rioja 2018 / CONVENIO REGULADOR | CONVENIO AYTO HARO - CELEBRACIÓN DIA DE LA RIOJ. Ley 1/2018 de 30 de enero Presupuestos Financiación gastos corrientes | 0,00 | 0,00 | 3.800,00 | 3.800,00 | 0,00 |
| 2018/GG/19/333 | Expediente: Conv. Ayto.Alfaro DíaRioja2018 / CONVENIO REGULADOR | CONVENIO AYTO ALFARO - CELEBRACIÓN DIA DE LA RIJ Ley 1/2018 de 30 de enero Presupuestos Financiación gastos corrientes | 0,00 | 0,00 | 3.800,00 | 3.800,00 | 0,00 |
| 2018/GG/19/334 | Expediente: Conv. Ayto.Arnedo DíaRioja2018 / CONVENIO REGULADOR | CONVENIO AYTO ARNEDO - CELEBRACIÓN DIA DE LA F Ley 1/2018 de 30 de enero Presupuestos Financiación gastos corrientes | 0,00 | 0,00 | 3.800,00 | 3.800,00 | 0,00 |
| 2018/GG/19/335 | Expediente: Conv. Ay.CalahorraDíaRioja2018 / CONVENIO REGULADOR | CONVENIO AYTO CALAHORRA - CELEBRACIÓN DIA DE L EY 1/2018 de 30 de enero Presupuestos Financiación gastos corrientes | 0,00 | 0,00 | 3.800,00 | 3.800,00 | 0,00 |
| 2018/GG/19/336 | Expediente: Conv. Ayto.CerveraDíaRioja2018 / CONVENIO REGULADOR | CONVENIO AYTO CERVERA - CELEBRACIÓN DIA DE LA I Ley 1/2018 de 30 de enero Presupuestos Financiación gastos corrientes | 0,00 | 0,00 | 3.800,00 | 3.800,00 | 0,00 |



Convenio de Colaboración

Información a fecha: 31/12/2018 Unidad monetaria: Euros


| Referencia / Expediente | Normativa | Finalidad | Saldo Inicial Pdte. Liquidar Incorporado | Saldo Inicial Pdte. Liquidar No Incorporado | Concedido en el Ejercicio | Liquidado en el Ejercicio | Total Concedido Pdte. Liquidar |
|-------------------------|--|---|--|---|---------------------------|---------------------------|--------------------------------|
| 2018/GG/19/337 | Expediente: Conv. Sto.Domingo DíaRioja2018 / Ley 1/2018 de 30 de enero Presupuestos | CONVENIO AYTO SANTO DOMINGO DE LA CALZADA - Financiación gastos corrientes | 0,00 | 0,00 | 3.800,00 | 3.800,00 | 0,00 |
| 2018/GG/19/338 | Expediente: Conv.Torrec.CamerosDíaRioja2018 / Ley 1/2018 de 30 de enero Presupuestos | CONVENIO AYTO TORRECILLA - CELEBRACIÓN DIA DI Financiación gastos corrientes | 0,00 | 0,00 | 3.800,00 | 3.800,00 | 0,00 |
| 2018/GG/19/360 | Expediente: Conv.AutomociónCompetitiv.Empr / Ley 1/2018 de Presupuestos | CONVENIO AEI AUTOMOCIÓN IMPULSO DE LA COMPE Incrementar competitividad industria Aut | 0,00 | 0,00 | 72.167,47 | 72.167,47 | 0,00 |
| 2018/GG/19/361 | Expediente: Conv.ClaPepeEizagaZarzuela2018 / Ley 1/2018 de Presupuestos | CONVENIO CLA PEPE EIZAGA - CICLO NACIONAL DE Z Financiación Gatos Ctes | 0,00 | 0,00 | 8.122,00 | 8.122,00 | 0,00 |
| 2018/GG/19/362 | Expediente: Conv.ClaPepeEizagaConcursCanto / LLEY 1/2018 PRESUPUESTOS 2018 | CONVENIO CLA PEPE EIZAGA-CONCURSO DE CANTO Financiación Gtso Ctes Concurso | 0,00 | 0,00 | 16.245,00 | 16.245,00 | 0,00 |
| 2018/GG/19/363 | Expediente: Conv. COAR Barrios Bodegas III / Ley 1/2018 Presupuestos 2018 | CONVENIO COAR-BARRIOS DE BODEGAS- Fase III Financiar gtos recomendaciones técnicas | 0,00 | 0,00 | 60.000,00 | 60.000,00 | 0,00 |
| 2018/GG/19/383 | Expediente: Conv. PatronatoStaM°RealNajera / LLEY 1/2018, DE 30 D ENERO | CONVENIO PATRONATO DEL MONASTERIO DE STA M° L. Financiación gastos naturaleza corriente | 0,00 | 0,00 | 31.816,00 | 31.816,00 | 0,00 |
| 2018/GG/19/385 | Expediente: Conv. Coro Sinfónico deLaRioja / Ley 1/2018, de 30 de enero | CONVENIO ASOCIACIÓN MUSICAL Y CULTURAL CORO S Financiación gastos corrientes | 0,00 | 0,00 | 9.000,00 | 9.000,00 | 0,00 |
| 2018/GG/19/415 | Expediente: Conv.AytoNájeraEncuentrMedieval / Ley 1/2018, de enero Presupuestos 2018 | CONVENIO AYTO NAJERA ENCUENTROS INTERNACIO. Financiación gastos corrientes | 0,00 | 0,00 | 6.828,16 | 6.828,16 | 0,00 |
| 2018/GG/19/416 | Expediente: Conv.AytoArnedoFuncMuseoCienci / Ley 1/2018 de Presupuestos 2018 | CONVENIO AYTO ARNEDO FUNCIONAMIENTO MUSEI Financiación gtos corrientes | 0,00 | 0,00 | 8.084,00 | 8.084,00 | 0,00 |
| 2018/GG/19/417 | Expediente: Conv.SdadPulsoPuaEncIntInstrum / Ley 1/2018, Presupuestos 2018 | CONVENIO SDAD MUSICAL DE PULSO Y PUA ESMERAL Financiación Gtos Ctes | 0,00 | 0,00 | 11.371,00 | 11.371,00 | 0,00 |
| 2018/GG/19/418 | Expediente: ConvOrquestaSinfónicaRioja2018 / Ley 1/2018, de presupuestos 2018 | CONVENIO ORQUESTA SINFÓNICA DE LA RIOJA Financiación gastos corrientes | 0,00 | 0,00 | 9.000,00 | 9.000,00 | 0,00 |
| 2018/GG/19/458 | Expediente: ASOC RIOJ CAMINO SANTIAGO ACT / Ley 1/2018 presupuestos 2018 | CONVENIO ASOC. RIOJANA DE AMIGOS DEL CAM. Financiación gastos corrientes | 0,00 | 0,00 | 7.305,00 | 7.305,00 | 0,00 |
| 2018/GG/19/459 | Expediente: AYTOLGR MONTE CANTABR / Ley 1/2018 Presupuestos 2018 | CONVENIO AYTO DE LOGROÑO BIC YACIMEINTO ARQI Financiación gastos limpieza y acondiona | 0,00 | 0,00 | 125.000,00 | 0,00 | 125.000,00 |
| 2018/GG/19/469 | Expediente: Conv.ArnedilloFest.Mús.Clásica / LLEY 1/2018 DE PRESUPUESTOS | CONVENIO AYTO ARNEDILLO FESTIVAL MUSICA CLÁSIC Financiación gastos corrientes | 0,00 | 0,00 | 7.000,00 | 7.000,00 | 0,00 |
| 2018/GG/19/470 | Expediente: Conv.AlfaroExcav.ErasSanMartín / Ley 1/2018 de presupuestos | CONVENIO AYTO ALFARO EXCAVACIONES ARQUEOLÓC Financiación gastos corrientes | 0,00 | 0,00 | 56.719,81 | 56.719,81 | 0,00 |
| 2018/GG/19/486 | Expediente: Conv. AteneoRiojanoGastosCorr. / LLEY 1/2018 PRESUPUESTOS 2018 | CONVENIO ATENEIO RIOJANO- FINANCIACIÓN GASTOS C Financiación gastos corrientes | 0,00 | 0,00 | 12.183,00 | 12.183,00 | 0,00 |
| 2018/GG/19/502 | Expediente: Conv.EncisoFinancC.I.Paleontol / Ley 1/2018 de presupuestos 2018 | CONVENIO AYTO DE ENCISO FINANCIACIÓN CENTRO DE Financiación gastos corrientes | 0,00 | 0,00 | 6.767,42 | 6.767,42 | 0,00 |



Convenio de Colaboración

Información a fecha: 31/12/2018 Unidad monetaria: Euros

| Referencia / Expediente | Normativa | Finalidad | Saldo Inicial Pkte. Liquidar Incorporado | Saldo Inicial Pkte. Liquidar No Incorporado | Concedido en el Ejercicio | Liquidado en el Ejercicio | Total Concedido Pkte. Liquidar |
|-------------------------|--|---|--|---|---------------------------|---------------------------|--------------------------------|
| 2018/GG/19/503 | Expediente: Conv. As.Calceat.Repr.Mil.Sto. / Ley 1/2018 de presupuestos | CONVENIO ASOC. CALCEATENSE DE SANTO DOMINGO. RI Financiación gastos corrientes | 0,00 | 0,00 | 11.000,00 | 11.000,00 | 0,00 |
| 2018/GG/19/504 | Expediente: Conv.ParrSMartinEntrenaRetablo / Ley 1/2018 de presupuestos | CONVENIO PARROQUIA SAN MARTIN DE ENTRENA RES Financiación restauración | 0,00 | 0,00 | 34.085,87 | 34.085,87 | 0,00 |
| 2018/GG/19/508 | Expediente: Conv.ADTRiojaAlturaOITPradillo / Ley 1/2018 de presupuestos 2018 | CONVENIO ADT RIOJA-ALTURA- FINANCIACIÓN OFICI FINANCIACIÓN OFICINA TURISMO | 0,00 | 0,00 | 25.000,00 | 25.000,00 | 0,00 |
| 2018/GG/19/509 | Expediente: Convenio ADT Valle del Cidacos / LEY 1/2018 PREUSPUESTOS 2018 | CONVENIO ADT- VALLE DEL CIDACOS VALCIDACOS Financiación Oficina Turismo | 0,00 | 0,00 | 25.000,00 | 25.000,00 | 0,00 |
| 2018/GG/19/510 | Expediente: Conv. FADEMUR Activ.Culturales / LEY 1/2018 DE PRESUPUESTOS 2018 | CONVENIO FADEMUR - FINANCIACIÓN ACTIVIDADES FINANCIACIÓN GASTOS CORRIENTES | 0,00 | 0,00 | 3.000,00 | 3.000,00 | 0,00 |
| 2018/GG/19/536 | Expediente: Conv.CornagoAccesosYac.Los / Ley 1/2018 de presupuestos 2018 | CONVENIO AYTO CORNAGO MEJORA ACCESOS YACIMIEN Financiación mejora de accesos | 0,00 | 0,00 | 49.970,91 | 49.970,91 | 0,00 |
| 2018/GG/19/541 | Expediente: Conv.RiojaSinBarr.GuíaRiojaAcc / Ley 1/2018 de presupuestos 2018 | CONVENIO ASOCIACIÓN LA RIOJA SIN BARRERAS-GUÍA Guío online de La Rioja Accesible | 0,00 | 0,00 | 8.500,00 | 8.500,00 | 0,00 |
| 2018/GG/19/554 | Expediente: Conv.CalahorraCert.Nac.Pintura / LEY 1/2018 DE PRESUPUESTOS 2018 | CONVENIO AYTO DE CALAHORRA-CERTAMEN NACIONA Financiación gastos Certamen | 0,00 | 0,00 | 3.000,00 | 3.000,00 | 0,00 |
| 2018/GG/19/555 | Expediente: Conv. NavarreteFuncEscCerámica / Ley 1/2018 de presupuestos 2018 | CONVENIO AYTO DE NAVARRETE FUNCIONAMIENTO C Financiación gastos corrientes | 0,00 | 0,00 | 5.000,00 | 5.000,00 | 0,00 |
| 2018/GG/19/604 | Expediente: Convenio VivancoActiv.Cult.2018 / Ley 1/2018, presupuestos 2018 | CONVENIO FUNDACIÓN DINASTIA VIVANCO- ACTIVID/ Financiación Gastos corrientes | 0,00 | 0,00 | 30.000,00 | 30.000,00 | 0,00 |
| 2018/GG/19/605 | Expediente: Convenio Asoc.Cult.ViaCantorum / Ley 1/2018 de presupuestos 2018 | CONVENIO ASOC. CULTURAL VIA CANTORUM Financiación gastos corrientes | 0,00 | 0,00 | 4.000,00 | 4.000,00 | 0,00 |
| 2018/GG/19/607 | Expediente: Conv. As.RiojaRománicaJornadas / ANEXO III LEY 1/2018, 30 ENERO, PTO | CONVENIO ASOCIACIÓN RIOJA ROMÁNICA JORNADAS I FINANCIAR GASTOS JORNADA Y MANTENIMIENTO | 0,00 | 0,00 | 15.000,00 | 15.000,00 | 0,00 |
| 2018/GG/19/625 | Expediente: Conven.NavarreteFeriaAlfareria / LEY 1/2018 PRESUPUESTOS | CONVENIO AYTO DE NAVARRETE. FERIA NACIONAL DE / Financiación Feri NACE | 0,00 | 0,00 | 10.000,00 | 10.000,00 | 0,00 |
| 2018/GG/19/626 | Expediente: Conven.AsCultBrionesJornMediev / LEY 1/2018 PRESUPUESTOS | CONVENIO ASOC. CULTURAL BRIONES MEDIEVAL- JOI Financiación gastos Jornadas Medievales | 0,00 | 0,00 | 14.620,00 | 14.620,00 | 0,00 |
| 2018/GG/19/627 | Expediente: Conv.AsContrastesRiojFIPIectro / LEY 1/2018 PRESUPUESTOS | CONVENIO ASOC.CULTURASL CONTRASTES RIOJA- FEST Financiación gastos Festival Internaci | 0,00 | 0,00 | 22.250,00 | 22.250,00 | 0,00 |
| 2018/GG/19/643 | Expediente: Conven.Ayto.AguilarContrebiaL. / Ley 1/2018 PRESUPUESTOS 2018 | CONVENIO AYTO AGUILAR DEL RÍO ALHAMA- Centro de Financiación Centro de Interpretación | 0,00 | 0,00 | 10.260,00 | 10.260,00 | 0,00 |
| 2018/GG/19/644 | Expediente: Conv.Ayto.RincónJotasMonólogos / Ley 1/2018 de presupuestos | CONVENIO AYTO RINCON DE SOTO- CERTAMEN JOTAS Financiación activdiades culturales | 0,00 | 0,00 | 4.000,00 | 4.000,00 | 0,00 |
| 2018/GG/19/645 | Expediente: Conven.AytoEzcarayFestivalJazz / LEY 1/2018 DE PRESUPUESTOS | CONVENIO AYTO DE EZCARAY FESTIVAL DE JAZZ Financiación Festival- gtos corrientes | 0,00 | 0,00 | 8.550,00 | 8.550,00 | 0,00 |



Convenio de Colaboración

Información a fecha: 31/12/2018 Unidad monetaria: Euros


| Referencia / Expediente | Normativa | Finalidad | Saldo Inicial Pde. Liquidar Incorporado | Saldo Inicial Pde. Liquidar No Incorporado | Concedido en el Ejercicio | Liquidado en el Ejercicio | Total Concedido Pde. Liquidar |
|-------------------------|--|--|---|--|---------------------------|---------------------------|-------------------------------|
| 2018/GG/19/657 | Expediente: Conven.BriñasSalaExposicTondon / Ley 1/2018 de presupuestos 2018 | CONVENIO AYUNTAMIENTO DE BRIÑAS-SALA DE EXP Financiación gastos corrientes | 0,00 | 0,00 | 6.000,00 | 6.000,00 | 0,00 |
| 2018/GG/19/663 | Expediente: Conv.FundMuseoHistArqNajerille / LEY 1/2018 DE PRESUPUESTOS 2018 | CONVENIO FUNDACIÓN MUSEO HISTÓRICO ARQUEOL Financiación actividades anuales fundac. | 0,00 | 0,00 | 9.024,00 | 9.024,00 | 0,00 |
| 2018/GG/19/664 | Expediente: Conv. SanturdejoEquipEdifPoliv / Ley 1/2018 de presupuestos 2018 | CONVENIO AYTO SANTURDEJOA. EQUIPAMIENTO EDIFI Financiación Gastos corrientes | 0,00 | 0,00 | 20.000,00 | 20.000,00 | 0,00 |
| 2018/GG/19/695 | Expediente: ConvPatronatoNajerenseRepresen / Ley 1/2018 presupuestos 2018 | CONVENIO PATRONATO Hº NAJERENSES - ORGANIZACI Financiación gtos ctes | 0,00 | 0,00 | 18.000,00 | 18.000,00 | 0,00 |
| 2018/GG/19/696 | Expediente: Convenio FER Asesoram.Emresas / LEY 1/2018 PRESUPUESTOS | CONVENIO FER ACCIONES ASESORAMIENTO EMPRES. Financiación acciones | 0,00 | 0,00 | 150.650,00 | 150.650,00 | 0,00 |
| 2018/GG/19/719 | Expediente: Convenio OficinaTurismoEzcaray / Ley 1/2018 presupuestos 2018 | CONVENIO 2/8/17 OFICINA TURISMO AYTO DE EZCARA' Financiación funcionamiento oficina | 0,00 | 0,00 | 24.213,68 | 24.213,68 | 0,00 |
| 2018/GG/19/720 | Expediente: Conven.OficinaTurismoCalahorra / Ley 1/2018 de presupuestos 2018 | CONVENIO 7/8/2017 AYTO DE CALAHORRA OFICINA DE Financiación funcionamiento Oficina | 0,00 | 0,00 | 25.000,00 | 25.000,00 | 0,00 |
| 2018/GG/19/721 | Expediente: Conven. Ofic.TurismoStoDomingo / ley 1/2018 presupuestos 2018 | CONVENIO 17/10/17 AYTO STO DOMINGO DE LA CALZ./ Financiación Funcionamiento oficina | 0,00 | 0,00 | 18.150,03 | 18.150,03 | 0,00 |
| 2018/GG/19/722 | Expediente: Convenio OficinaTurismo Arnedo / Ley 1/2018 de presupuestos 2018 | CONVENIO 11/08/17 AYTO ARNEDO OFICINA TURISMO Financiación Funcionamiento Oficina | 0,00 | 0,00 | 25.000,00 | 25.000,00 | 0,00 |
| 2018/GG/19/723 | Expediente: Convenio OficinaTurismo Alfaro / Ley 1/2018 de presupuestos 2018 | CONVENIO 07/07/17 AYTO ALFARO OFICINA TURISMO Financiación funcionamiento Oficina turi | 0,00 | 0,00 | 25.000,00 | 25.000,00 | 0,00 |
| 2018/GG/19/724 | Expediente: Convenio CertamenTeatroBadarán / LEY 1/2018 PRESUPUESTOS 2018 | CONVENIO AYTO BADARAN -BADARAN QUE HABLAR Financiación certamen nacional de teatro | 0,00 | 0,00 | 2.500,00 | 2.500,00 | 0,00 |
| 2018/GG/19/725 | Expediente: ConvenioArregloIglesiaValgañón / Ley 1/2018 de presupuestos 2018 | CONVENIO AYTO VALGAÑON- OBRAS ARREGLO IGLESI Financiación obras | 0,00 | 0,00 | 37.060,00 | 37.060,00 | 0,00 |
| 2018/GG/19/726 | Expediente: Conven.OficinaTurismoNavarrete / Ley 1/2018 de presupuestos 2018 | CONVENIO 11/08/17 AYTO NAVARRETE OFICINA DE TUR Financiación Oficina de turismo | 0,00 | 0,00 | 7.000,00 | 7.000,00 | 0,00 |
| 2018/GG/19/727 | Expediente: Conven.FundCajaRiojaOfsTurismo / LEY 1/2018 DE PRESUPUESTOS 2018 | CONVENIO 23/08/17 FUNDACIÓN CAJA RIOJA OFICINA: FINANCIACIÓN PROMOCIÓN TURISTICA | 0,00 | 0,00 | 50.000,00 | 50.000,00 | 0,00 |
| 2018/GG/19/728 | Expediente: Convenio OficinaTurismoBriones / LEY 1/2018 DE PRESUPUESTOS 2018 | CONVENIO 02/08/17 AYTO BRIONES OFICINA DE TURISM Financiación oficina turismo | 0,00 | 0,00 | 7.000,00 | 7.000,00 | 0,00 |
| 2018/GG/19/729 | Expediente: Convenio OficinaTurismo Nájera / Ley 1/2018 de presupuestos 2018 | CONVENIO AYTO NAJERA-OFCINA DE TURISMO Financiación oficina de Turismo | 0,00 | 0,00 | 25.000,00 | 25.000,00 | 0,00 |
| 2018/GG/19/730 | Expediente: Conven.BandaSinf.RiojaAct.Cult / LEY 1/2018 DE PRESUPUESTOS | CONVENIO BANDA SINFÓNICA DE LA RIOJA-ACTIVDAI Financiación gastos corrientes | 0,00 | 0,00 | 9.000,00 | 9.000,00 | 0,00 |
| 2018/GG/19/738 | Expediente: Convenio ParroquiaStoTomásHaro / Ley 1/2018 presupuestos 2018 | CONVENIO PARROQUIA SANTO TOMAS DE HARO-ILUN Financiar iluminación Iglesia | 0,00 | 0,00 | 77.260,42 | 77.260,42 | 0,00 |



Convenio de Colaboración

Información a fecha: 31/12/2018 Unidad monetaria: Euros

| Referencia / Expediente | Normativa | Finalidad | Saldo Inicial Pdte. Liquidar Incorporado | Saldo Inicial Pdte. Liquidar No Incorporado | Concedido en el Ejercicio | Liquidado en el Ejercicio | Total Concedido Pdte. Liquidar |
|-------------------------|--|--|--|---|---------------------------|---------------------------|--------------------------------|
| 2018/GG/19/739 | Expediente: ConvenioAsocPlanetaClandestino / CONVENIO ASOC.PLANETA CLANDESTINO - FESTIVAL I Ley 1/2018 presupuesto 2018 | Financiación Festival Poesía | 0,00 | 0,00 | 10.000,00 | 10.000,00 | 0,00 |
| 2018/GG/19/740 | Expediente: ConvenAytoLogroñoCulturalRioja / CONVENIO AYTO DE LOGROÑO - CULTURAL RIOJA Ley 1/2018 de presupuestos 2018 | Financiar acciones culturales | 0,00 | 0,00 | 100.000,00 | 100.000,00 | 0,00 |
| 2018/GG/19/741 | Expediente: ConvenioScultoSLFeriaEscultura / CONVENIO SCULTO CULTURA Y DIFUSIÓN S,L. FERIA DE Ley 1/2018 de presupuestos 2018 | Financiación gastos corrientes | 0,00 | 0,00 | 100.000,00 | 100.000,00 | 0,00 |
| 2018/GG/19/814 | Expediente: Conven.DiócesisRestaur.Patrim. / CONVENIO DIOCESIS RESTAURACIÓN DEL PATRIMONIO Ley 1/2018 presupuestos 2018 | Financiación restauraciones | 0,00 | 0,00 | 251.133,00 | 251.133,00 | 0,00 |
| 2018/GG/19/815 | Expediente: ConvCellorigoRest.Igl.S.Millán / CONVENIO RESTAURACION CUBIERTA LATERAL IGLESIA ley 1/2018 de presupuesto 2018 | Financiación restauración | 0,00 | 0,00 | 77.500,00 | 7.911,95 | 69.588,05 |
| 2018/GG/19/887 | Expediente: Conv.Asoc.ViticulturaRiojaAlta / CONVENIO ASOCIAC.VITICULTURA RIOJA ALTA (AVIRA)-/ ANEXO III | PROMOCIÓN VITICULTURA RIOJA ALTA | 0,00 | 0,00 | 9.000,00 | 9.000,00 | 0,00 |
| 2018/GG/19/939 | Expediente: Conv. Ayto. Arnedo "Fest. Música / CONVENIO AYUNTAMIENTO ARNEDO "FESTIVAL MÚSICA ANEXO III LEY 1/2018, 30 ENERO, PTOSEFINANCIACIÓN GASTOS CORRIENTES FESTIVAL | FINANCIACIÓN GASTOS CORRIENTES FESTIVAL | 0,00 | 0,00 | 10.260,00 | 10.260,00 | 0,00 |
| 2018/GG/19/940 | Expediente: Conv.Ayto.Haro "Fest. Teatro" / CONVENIO CON AYUNTAMIENTO DE HARO "FESTIVAL DE ANEXO III LEY 1/2018, 30 DE ENERO, PTOSEFINANCIACIÓN GASTOS CORRIENTES FESTIVAL | FINANCIACIÓN GASTOS CORRIENTES FESTIVAL | 0,00 | 0,00 | 10.260,00 | 10.260,00 | 0,00 |
| 2018/GG/19/941 | Expediente: Conv.Asoc.Amigos Munilla Munij / CONVENIO ASOCIACIÓN AMIGOS MUNILLA "MUNIJAZ ANEXO III, LEY 1/2018, DE 30 DE ENEROFINANCIACIÓN GASTOS CORRIENTES FESTIVAL | FINANCIACIÓN GASTOS CORRIENTES FESTIVAL | 0,00 | 0,00 | 6.000,00 | 6.000,00 | 0,00 |
| 2018/GG/19/942 | Expediente: Conv.Asoc.Arnedo Jazz Club / CONVENIO ASOCIACIÓN ARNEDO JAZZ SOCIAL CLUB "MUI ANEXO III, LEY 1/2018, DE 30 DE ENEROFINANCIACIÓN GASTOS CORRIENTES ACTIVIDAD | FINANCIACIÓN GASTOS CORRIENTES ACTIVIDAD | 0,00 | 0,00 | 6.000,00 | 6.000,00 | 0,00 |
| 2018/GG/19/943 | Expediente: Conv. ADRA activ.enoturísticas / CONVENIO ASOCIACIÓN DESARROLLO RIOJA ALTA (ADR ANEXO III, LEY 1/2018, 30 ENERO FINANCIACIÓN GASTOS ACTIVIDAD | FINANCIACIÓN GASTOS ACTIVIDAD | 0,00 | 0,00 | 50.000,00 | 50.000,00 | 0,00 |
| 2018/GG/19/1004 | Expediente: Conven. ReparaCubiertaClariss / CONVENIO REPARACIÓN CUBIERTAS CONVENTO MONJA LEY 1/2018 DE PRESUPUESTOS 2018 | Financiar reparación convento | 0,00 | 0,00 | 144.000,00 | 144.000,00 | 0,00 |
| 2018/GG/19/1005 | Expediente: Convenio Ayto. Autol Miserere / CONVENIO AYTO DE AUTOL - MISERERE Ley 1/2018 de presupuestos 2018 | Financiación actividad Miserere | 0,00 | 0,00 | 20.000,00 | 20.000,00 | 0,00 |
| 2018/GG/19/1006 | Expediente: Conven.AIDISA-HealthyFoodRioja / CONVENIO AIDISA-HEALTHY FOOD RIOJA Ley 1/2018 de presupuestos | Desarrollo de la Estrategia healthy Food | 0,00 | 0,00 | 12.500,00 | 12.500,00 | 0,00 |
| 2018/GG/19/1008 | Expediente: Conven.Fund.Lab.Construcc.2018 / CONVENIO FUNDACIÓN LABORAL DE LA CONSTRUCCI ANEXO III LEY 1/2018, 30 ENERO, PTOSEFINANCIACIÓN DE LAS ACTIVIDADES PRL | FINANCIACIÓN DE LAS ACTIVIDADES PRL | 0,00 | 0,00 | 113.000,00 | 113.000,00 | 0,00 |
| 2018/GG/19/1024 | Expediente: Conven CSIF AccSocioLaborSalud / CONVENIO CSI-CSIF ACCIONES DE INTERES SOCIOLA Ley 1/2018 presupuestos 2018 | financiación actividades interes-sociola | 0,00 | 0,00 | 70.000,00 | 70.000,00 | 0,00 |
| 2018/GG/19/1030 | Expediente: ConvenAIDISA-HEALTHY FoodRioja / CONVENIO AIDISA-HEALTHY FOOD RIOJA Ley 1/2018 de presupuestos | Desarrollo de la Estrategia healthy Food | 0,00 | 0,00 | 60.000,00 | 60.000,00 | 0,00 |
| 2018/GG/19/1031 | Expediente: Conven.CasalarreinaFestClásica / CONVENIO AYTO CASALARREINA-FESTIVAL MUSICA CL. Ley 1/2018 presupuestos | Financiar festival gastos corrientes | 0,00 | 0,00 | 7.000,00 | 7.000,00 | 0,00 |



Convenio de Colaboración

Información a fecha: 31/12/2018 Unidad monetaria: Euros


| Referencia / Expediente | Normativa | Finalidad | Saldo Inicial Pdte. Liquidar Incorporado | Saldo Inicial Pdte. Liquidar No Incorporado | Concedido en el Ejercicio | Liquidado en el Ejercicio | Total Concedido Pdte. Liquidar |
|-------------------------|---|--|--|---|---------------------------|---------------------------|--------------------------------|
| 2018/GG/19/1032 | Expediente: Conven.Fund.Trib.LaboralActiv / CONVENIO FUNDACIÓN TRIBUNAL LABORAL - ACTIVIDAD LEY 1/2018 DE PRESUPUESTOS anexo II | Financiación actividades | 0,00 | 0,00 | 116.826,03 | 116.826,03 | 0,00 |
| 2018/GG/19/1045 | Expediente: ConvenAsCultAborigenArnedoCine / CONVENIO CON LA ASOCIACIÓN CULTURAL ABORIG LEY 1/2018, DE 30 DE ENERO, PTOS CAR | FINANCIACIÓN GASTOS CORRIENTES ACTIVIDAD | 0,00 | 0,00 | 14.620,00 | 14.620,00 | 0,00 |
| 2018/GG/19/1047 | Expediente: Conv. AsCollegiumMusHimnoRioja / CONVENIO ASOCIACIÓN COLLEGIUM MUSICUM LA R ANEXO III LEY 1/2018, 30 ENERO, PTOS | FINANCIACIÓN GASTOS CORRIENTES ACTIVIDAD | 0,00 | 0,00 | 20.000,00 | 20.000,00 | 0,00 |
| 2018/GG/19/1077 | Expediente: Convenio Ventosa KilómetroArte / CONVENIO AYUNTAMIENTO DE VENTOSA - ACTIVIDAD ANEXO III LEY 1/2018, 30 ENERO, PTOS | FINANCIACIÓN GASTOS CORRIENTES ACTIVIDAD | 0,00 | 0,00 | 8.000,00 | 8.000,00 | 0,00 |
| 2018/GG/19/1090 | Expediente: ConvenAlberiteMazacoteCultural / CONVENIO AYUNTAMIENTO DE ALBERITE-CELEBRACI Anexo III Ley de Presupuestos 1/2018 | Financiación Gastos Corrientes | 0,00 | 0,00 | 6.000,00 | 6.000,00 | 0,00 |
| 2018/GG/19/1091 | Expediente: Convenio Anguiano Danzadores / CONVENIO AYUNTAMIENTO DE ANGUIANO -DANZADOR Anexo III Ley 2/2018 de presupuestos | Financiación gastos corrientes | 0,00 | 0,00 | 6.000,00 | 6.000,00 | 0,00 |
| 2018/GG/19/1092 | Expediente: ConvenFardelejProducc.Festival / CONVENIO FARDELEJ PRODUCCIONES S.C. - FESTIVAL F Anexo III ley 1/2018 presupuesto 2018 | Financiación gastos corrientes | 0,00 | 0,00 | 12.000,00 | 12.000,00 | 0,00 |
| 2018/GG/19/1099 | Expediente: 2018 CONVENIO HARO OF TURISMO / CONVENIO 03/08/17 AYO HARO OFICINA DE TUF Ley 1/2018 presupuestos 2018 | Financiación oficina de Turismo | 0,00 | 0,00 | 25.000,00 | 25.000,00 | 0,00 |
| 2018/GG/19/1113 | Expediente: 2018 CONV CCOO INT SOCIOLABORA / CONVENIO CCOO DE LA RIOJA- ACCIONES INTE Ley 1/2018 de presupuestos Anexo III | Financiación acciones sociolaboral | 0,00 | 0,00 | 108.360,19 | 108.360,19 | 0,00 |
| 2018/GG/19/1203 | Expediente: Convenio AFAMMER Activ.Cultur. / CONVENIO AFAMMER-ACTIVIDADES CULTURALES Ley 1/2018 presupuestos 2018 | Financiación gastos corrientes | 0,00 | 0,00 | 3.000,00 | 3.000,00 | 0,00 |
| 2018/GG/19/1204 | Expediente: Conven.As.Cult.Enciso-ENCINART / CONVENIO ASOC. CULTURAL ENCISO-ENCINART Ley 1/2018 de presupuestos 2018 | Financiación Muestras Encinart | 0,00 | 0,00 | 5.000,00 | 5.000,00 | 0,00 |
| 2018/GG/19/1205 | Expediente: Conv. XXX Día del Camero Viejo / CONVENIO XXX DIA DEL CAMERO VIEJO LEY 1/2018 DE PRESUPUESTOS | Financiación gastos corrientes | 0,00 | 0,00 | 9.000,00 | 0,00 | 9.000,00 |
| 2018/GG/19/1224 | Expediente: ConvAguilarObrasMurosContrebria / CONVENIO AYO DE AGUILAR DE RIO ALHAMA (MUR Ley 1/2018 presupuestos 2018 | Financiación gastos corrientes | 0,00 | 0,00 | 0,00 | 0,00 | 0,00 |
| 2018/GG/19/1270 | Expediente: ConvInstVerboEncarnActivValvan / CONVENIO INSTITUTO VERBO ENCARNADO -ACTIVIDAD Ley 1/2018 presupuestos | Financiación gtos ctes actividades | 0,00 | 0,00 | 18.000,00 | 18.000,00 | 0,00 |
| 2018/GG/19/1296 | Expediente: Convenio OrfeónLogroñésActivid / CONVENIO ORFEON LOGROÑES-FINANCIACIÓN GTOS. Ley 1/2018 de presupuestos 2018 | Financiación gastos corrientes | 0,00 | 0,00 | 5.000,00 | 5.000,00 | 0,00 |
| 2018/GG/19/1301 | Expediente: ConvUGT.AccInterésSocioLaboral / CONVENIO UGT-ACCIONES DE INTERES SOCIO LABOR Ley 1/2018 de presupuestos | Financiación proyectos socio laborales | 0,00 | 0,00 | 195.000,00 | 195.000,00 | 0,00 |
| 2018/GG/19/1302 | Expediente: ConvSTARAccInterésSocioLaboral / CONVENIO STAR- ACCIONES DE INTERES SOCIOLABC Ley 1/2018 de presupuestos | Financiación acciones sociolaborales | 0,00 | 0,00 | 10.000,00 | 10.000,00 | 0,00 |
| 2018/GG/19/1435 | Expediente: Conv.DiócesisCalahCalzLogrPatr / CONVENIO DIOCESIS CALAHORRA-LACALZADA-LOGR Ley 1/2018 de presupuestos 2018 | Financiación patrimonio Hº Artístico | 0,00 | 0,00 | 0,00 | 0,00 | 0,00 |



Convenio de Colaboración

Información a fecha: 31/12/2018 Unidad monetaria: Euros


| Referencia / Expediente | Normativa | Finalidad | Saldo Inicial Pdte. Liquidar Incorporado | Saldo Inicial Pdte. Liquidar No Incorporado | Concedido en el Ejercicio | Liquidado en el Ejercicio | Total Concedido Pdte. Liquidar |
|-------------------------|---|--|--|---|---------------------------|---------------------------|--------------------------------|
| 2018/GG/19/1512 | Expediente: Conv. USO AccIntSocioLaboral18 / ANEXO III | CONVENIO USO. ACCIONES INTERÉS SOCIOLABORAL ' PROYECTOS INTERÉS SOCIO LAB./SALUD LAB. | 0,00 | 0,00 | 90.000,00 | 90.000,00 | 0,00 |
| 2018/GG/19/1564 | Expediente: Convenio Monasterio Valvanera / LEY 1/2018, DE 30 DE ENERO. | CONVENIO MONASTERIO DE VALVANERA SUMINISTRO ENERGÍA ELÉCTRICA MONASTERIO | 0,00 | 0,00 | 40.000,00 | 40.000,00 | 0,00 |
| 2018/GG/20/28 | Expediente: AYLOGEXTININCEN / Decreto 14/2006, de 16 de febrero | Convenio colaboracion Ayto Logroño coordi y gestion serv extincion incer coordinacion P.Extinción Incendios | 0,00 | 0,00 | 600.000,00 | 600.000,00 | 0,00 |
| 2018/GG/20/802 | Expediente: CLUBBALOG2018 / Convenio y Anexo III Ley 1/2018, de 30 e | Subv Conc Directa Conv Colab Club Balonmano Ciudad de Logroño Promoción Deporte | 0,00 | 0,00 | 280.000,00 | 280.000,00 | 0,00 |
| 2018/GG/20/803 | Expediente: CLUBALCLA2018 / Convenio y Anexo III Ley 1/2018, de 30 e | Subv Conc Directa Conv Colab Club Baloncesto Clavijo Promoción Deporte | 0,00 | 0,00 | 180.000,00 | 180.000,00 | 0,00 |
| 2018/GG/20/804 | Expediente: CLUBALSPORTING2018 / Convenio y Anexo III Ley 1/2018, de 30 e | Subv Conc Directa Conv Colab Club Balonmano Sporting La Rioja Promoción Deporte | 0,00 | 0,00 | 37.000,00 | 37.000,00 | 0,00 |
| 2018/GG/20/805 | Expediente: CLUDEPORFUT2018 / Convenio y Anexo III Ley 1/2018, de 30 e | Subv Conc Directa Conv Colab Club Deportivo Escuela de Fútbol Logroño Promoción Deporte | 0,00 | 0,00 | 14.000,00 | 14.000,00 | 0,00 |
| 2018/GG/20/806 | Expediente: CLUDEPORPRADEJON2018 / Convenio y Anexo III Ley 1/2018, de 30 e | Subv Conc Directa Conv Colab Club Deportivo Pradejón Promoción Deporte | 0,00 | 0,00 | 14.000,00 | 14.000,00 | 0,00 |
| 2018/GG/20/807 | Expediente: CLUHARORIOVOLE2018 / Convenio y Anexo III Ley 1/2018, de 30 e | Subv Conc Directa Conv Colab Club Haro Rioja Voley Promoción Deporte | 0,00 | 0,00 | 105.000,00 | 105.000,00 | 0,00 |
| 2018/GG/20/808 | Expediente: CONFUNDAPRO2018 / Convenio y Anexo III Ley 1/2018, de 30 e | Subv Conc Directa Conv Fundación Promete Promoción Deporte | 0,00 | 0,00 | 109.000,00 | 109.000,00 | 0,00 |
| 2018/GG/20/862 | Expediente: CLUBVOLLOG2018 / Convenio y Anexo III Ley 1/2018, de 30 e | Subv Conc Directa Conv Club Voleibol Logroño Promoción Deporte | 0,00 | 0,00 | 119.000,00 | 119.000,00 | 0,00 |
| 2018/GG/20/893 | Expediente: UDLCONVEN2018 / Convenio y Anexo III Ley 1/2018, de 30 d | Subv Conc Directa Conv Colab Club Unión Deportiva Logroñes Promoción Deporte | 0,00 | 0,00 | 110.000,00 | 110.000,00 | 0,00 |
| 2018/GG/20/1215 | Expediente: AMPAMARVALLE2018 / Ley 1/2018 PGCAR y convenio regulador | AMPA Marqués de Vallejo. Actividad de verano usuarios centro convenio regulador | 0,00 | 0,00 | 18.000,00 | 18.000,00 | 0,00 |
| 2018/GG/20/1216 | Expediente: ASDE2018 / Ley 1/2018 PGCAR y convenio regulador | Subv nominativa Asociación Scouts de La Rioja. ASDE financiación actividades ASDE 2018 | 0,00 | 0,00 | 10.858,00 | 10.858,00 | 0,00 |
| 2018/GG/20/1217 | Expediente: MANVALPROSS2018 / Decreto 14/2006, de 16 de febrero | Adenda 2018 Mancomunidad Valvanera programas Financiación de programas de servicios s | 0,00 | 0,00 | 94.542,77 | 94.542,77 | 0,00 |
| 2018/GG/20/1221 | Expediente: YMCA2018 / Ley 1/2018 PGLCAR Anexo III y Convenio | Subvn Nominativa Asociación Ymca La Rioja. Programa Liderazgo y Participación Convenio regulador Subv Nominativa | 0,00 | 0,00 | 30.000,00 | 30.000,00 | 0,00 |
| 2018/GG/20/1223 | Expediente: CRUZROJUVEN2018 / Ley 1/2018 PGCAR. convenio regulador | Subv. Nominativa Cruz Roja Juventud La Rioja. Programa Rey o Bufón Convenio Regulador Subv. Nominativa | 0,00 | 0,00 | 12.377,00 | 12.377,00 | 0,00 |
| 2018/GG/20/1224 | Expediente: INTEREUJUVEN2018 / Ley 1/2018 PGCAR y convenio regulador | Subv nominativa Inter Europa Rioja. Programa Jóvenes y Capaces Convenio regulador subvención nominativa | 0,00 | 0,00 | 14.000,00 | 14.000,00 | 0,00 |



Convenio de Colaboración

Información a fecha: 31/12/2018 Unidad monetaria: Euros

| Referencia / Expediente | Normativa | Finalidad | Saldo Inicial Pdte. Liquidar Incorporado | Saldo Inicial Pdte. Liquidar No Incorporado | Concedido en el Ejercicio | Liquidado en el Ejercicio | Total Concedido Pdte. Liquidar |
|-------------------------|---|--|--|---|---------------------------|---------------------------|--------------------------------|
| 2018/GG/201225 | Expediente: ASOCOLLEGMUSI2018 / Subv nominativa Ley 1/2018 PGCAR Anexo III y convenio | Asociacion Collegium Musicum La Rioja. Actv Musica Convenio regulador subv nominativa | 0,00 | 0,00 | 10.000,00 | 10.000,00 | 0,00 |
| 2018/GG/201226 | Expediente: PEÑABUREO2018 / Subv Nominativa Ley 1/2018 PGCAR y conv regulador | Peña Bureo. Concentracion de Peñas Riojanas. Autol 2018 Convenio regulador | 0,00 | 0,00 | 8.853,77 | 8.853,77 | 0,00 |
| 2018/GG/201227 | Expediente: CONJUVLARIOJA2018 / Subv nominativa Ley 1/2018 PGCAR y convenio regulador | Consejo Juventud de La Rioja 2018 convenio regulador | 0,00 | 0,00 | 52.579,80 | 52.579,80 | 0,00 |
| 2018/GG/201229 | Expediente: CONJUVELOG2018 / Subv Nominativa Ley 1/2018 PGCAR y convenio regulador | Consejo Juventud Logroño convenio regulador | 0,00 | 0,00 | 15.410,00 | 15.410,00 | 0,00 |
| 2018/GG/201230 | Expediente: CONJUVERNEDO2018 / Subv nominativa Ley 1/2018 PGCAR y conv regulador | Consejo Comarcal Juventud Arnedo convenio regulador | 0,00 | 0,00 | 15.284,21 | 15.284,21 | 0,00 |
| 2018/GG/201232 | Expediente: CONJUVALFARO2018 / Subv nominativa Ley 1/2018 PGCAR y convenio regulador | Consejo local de la Juventud Alfaro convenio regulador | 0,00 | 0,00 | 10.634,00 | 10.634,00 | 0,00 |
| 2018/GG/201234 | Expediente: CONSEJUVHARO2018 / Subv nominativa Ley 1/2018 PGCAR y conv regulador | Consejo local de Juventud de Haro convenio regulador | 0,00 | 0,00 | 15.584,00 | 15.584,00 | 0,00 |
| 2018/GG/201235 | Expediente: CONJUVCALA2018 / Subv nominativa Ley 1/2018 PGCAR y conv. regulador | Consejo Comarcal de la Juventud Calahorra convenio regulador | 0,00 | 0,00 | 23.713,00 | 23.713,00 | 0,00 |
| 2018/GG/201284 | Expediente: Adenda 2018 MANCALHALINARES / Decreto 14/2006, de 16 de febrero | Adenda Programas 2018 Mancomunidad Alhama Linares Financ.prog./invers. servicios sociales | 0,00 | 0,00 | 442.337,55 | 437.679,05 | 4.658,50 |
| 2018/GG/201285 | Expediente: Adenda 2018 ProgMANCALTIREGUA / Decreto 14/2006, de 16 de febrero | Adenda Programas 2018 Mancomunidad Alto Iregua Financ.prog./invers. servicios sociales | 0,00 | 0,00 | 117.086,91 | 105.684,06 | 11.402,85 |
| 2018/GG/201286 | Expediente: Adenda 2018 ProgMANCALTNAJER / Decreto 14/2006, de 16 de febrero | Adenda Programas 2018 Mancomunidad Alto Najerilla Financ.prog./invers. servicios sociales | 0,00 | 0,00 | 43.573,08 | 38.914,58 | 4.658,50 |
| 2018/GG/201287 | Expediente: Adenda 2018ProgMANCCID / Decreto 14/2006, de 16 de febrero | Adenda Programas 2018 Mancomunidad Cidacos Financ.prog./invers. servicios sociales | 0,00 | 0,00 | 412.145,38 | 403.338,99 | 8.806,39 |
| 2018/GG/201288 | Expediente: Adenda2018ProgMANCCUATRIOS / Decreto 14/2006, de 16 de febrero | Adenda Programas 2018 Mancomunidad Cuatro Ríos Financ.prog./invers. servicios sociales | 0,00 | 0,00 | 225.947,29 | 223.618,04 | 2.329,25 |
| 2018/GG/201289 | Expediente: Adenda2018ProgMANCLEZIREG / Decreto 14/2006, de 16 de febrero | Adenda Programas 2018 Mancomunidad Leza-Iregua Financ.prog./invers. servicios sociales | 0,00 | 0,00 | 312.307,87 | 289.568,59 | 22.739,28 |
| 2018/GG/201290 | Expediente: Adenda2018ProgMANCMONCALV / Decreto 14/2006, de 16 de febrero | Adenda Programas 2018 Mancomunidad Moncalvillo Financ.prog./invers. servicios sociales | 0,00 | 0,00 | 366.551,34 | 364.687,94 | 1.863,40 |
| 2018/GG/201291 | Expediente: Adenda2018ProgMANCNAJER / Decreto 14/2006, de 16 de febrero | Adenda Programas 2018 Mancomunidad Najerilla Financ.prog./invers. servicios sociales | 0,00 | 0,00 | 192.921,92 | 191.110,22 | 1.811,70 |
| 2018/GG/201292 | Expediente: Adenda2018ProgMANCVALLOCON / Decreto 14/2006, de 16 de febrero | Adenda Programas 2018 Mancomunidad Valle de Ocón Financ.prog./invers. servicios sociales | 0,00 | 0,00 | 157.372,85 | 154.745,45 | 2.627,40 |
| 2018/GG/201293 | Expediente: Adenda2018ProgMANCTIRON / Decreto 14/2006, de 16 de febrero | Adenda Programas 2018 Mancomunidad del Tirón Financ.prog./invers. servicios sociales | 0,00 | 0,00 | 236.869,10 | 236.869,10 | 0,00 |



Convenio de Colaboración

Información a fecha: 31/12/2018 Unidad monetaria: Euros

| Referencia / Expediente | Normativa | Finalidad | Saldo Inicial Pdte. Liquidar Incorporado | Saldo Inicial Pdte. Liquidar No Incorporado | Concedido en el Ejercicio | Liquidado en el Ejercicio | Total Concedido Pdte. Liquidar |
|-------------------------|---|--|--|---|---------------------------|---------------------------|--------------------------------|
| 2018/GG/201294 | Expediente: Adenda2018MANCINTVALV / Decreto 14/2006, de 16 de febrero | Adenda 2018 Mancomunidad Intermunicipal Valvanera Mantenimie Financ.prog./invers. servicios sociales | 0,00 | 0,00 | 6.060,00 | 6.060,00 | 0,00 |
| 2018/GG/201295 | Expediente: Adenda2018ProgAYUNT.STODOMING / Decreto 14/2006, de 16 de febrero | Adenda Programas 2018 Ayuntamiento de Santo Doming Financ.prog./invers. servicios sociales | 0,00 | 0,00 | 289.181,51 | 276.172,80 | 13.008,71 |
| 2018/GG/201296 | Expediente: Adenda2018ProgMANCVIRGALLEN / Decreto 14/2006, de 16 de febrero | Adenda Programas 2018 Mancomunidad Virgen de Allende Financ.prog./invers. servicios sociales | 0,00 | 0,00 | 286.203,40 | 280.147,35 | 6.056,05 |
| 2018/GG/201297 | Expediente: Adenda2018ProgMANCRIOJALT / Decreto 14/2006, de 16 de febrero | Adenda Programas 2018 Mancomunidad Rioja Alta Financ.prog./invers. servicios sociales | 0,00 | 0,00 | 246.185,84 | 240.343,06 | 5.842,78 |
| 2018/GG/201301 | Expediente: CONVFEEDRIOJVOLUNTSOCIAL / Anexo III, Ley 1/2018, 30 de enero | Convenio Fed. Riojana Voluntariado social Financ. programas Servicios Sociales | 0,00 | 0,00 | 70.420,00 | 70.420,00 | 0,00 |
| 2018/GG/201312 | Expediente: Adenda 2018 ASOCPERSORD / DECRETO 14/2006, DE 16 DE FEBRERO | ADENDA 2018 ASOC. PERSONAS SORDAS PROGRAMAS SERVICIOS SOCIALES | 0,00 | 0,00 | 70.304,00 | 70.304,00 | 0,00 |
| 2018/GG/201313 | Expediente: Adenda2018 CRUZROJAESP / DECRETO 14/2006, DE 16 DE FEBRERO | ADENDA 2018 CRUZ ROJA ESPAÑOLA FINANC. TRANSPORTE PERSONAS CON DISCAPAC | 0,00 | 0,00 | 17.000,00 | 17.000,00 | 0,00 |
| 2018/GG/201314 | Expediente: Adenda2018ProgASPAC / Decreto 14/2006, de 16 de febrero | Adenda 2018 Aspace Programas Programas servicios sociales especializado | 0,00 | 0,00 | 111.620,27 | 111.620,27 | 0,00 |
| 2018/GG/201315 | Expediente: CONVCOLOBRPISASPAC / DECRETO 14/2006, DE 16 DE FEBRERO | CONVENIO COLABORACION OBRAS PISOS ASPACE COLABORACIÓN OBRAS Y EQUIP PISOS ASPACE | 0,00 | 0,00 | 50.000,00 | 50.000,00 | 0,00 |
| 2018/GG/201321 | Expediente: Adenda 2018ASPROD / DECRETO 14/2006, DE 16 DE FEBRERO | ADENDA 2018 ASPRODEMA Financ. programas de servicios sociales | 0,00 | 0,00 | 83.367,24 | 83.367,24 | 0,00 |
| 2018/GG/201322 | Expediente: Adenda2018FEAARF / DECRETO 14/2006, DE 16 DE FEBRERO | ADENDA 2018 FEAFES ARFES FINANC SERVICIOS SOCIALES PERSONASDISCAP | 0,00 | 0,00 | 68.698,80 | 68.698,80 | 0,00 |
| 2018/GG/201335 | Expediente: ayalfpross2018 / Decreto 14/2006, de 16 de febrero | Adenda Programas 2018 Ayuntamiento de Alfaro Financ.prog./invers. servicios sociales | 0,00 | 0,00 | 372.131,71 | 292.395,74 | 79.735,97 |
| 2018/GG/201336 | Expediente: AYARNEPROSS2018 / Decreto 14/2006, de 16 de febrero | Adenda Programas 2018 Ayuntamiento de Arnedo Financ.prog./invers. servicios sociales | 0,00 | 0,00 | 403.385,78 | 401.061,78 | 2.324,00 |
| 2018/GG/201337 | Expediente: AYNAJEPROSS2018 / Decreto 14/2006, de 16 de febrero | Adenda Programas 2018 Ayuntamiento de Nájera Financ.prog./invers. servicios sociales | 0,00 | 0,00 | 77.091,85 | 69.656,90 | 7.434,95 |
| 2018/GG/201374 | Expediente: FEDASOCVECI2018 / Decreto 14/2006 y convenio regulador | Convenio Federación Asociaciones Vecinos La Rioja, Red Vecinal Apoyo a l Apoyo a víctimas maltrato doméstico | 0,00 | 0,00 | 30.360,00 | 30.360,00 | 0,00 |
| 2018/GG/201414 | Expediente: FUNUNIR2018 / DECRETO 14/2006, DE 16 DE FEBRERO | CONVENIO FUNDACION GENERAL DE LA RIOJA FINANC PROG. UNI. EXPERIEN. CURSO 16/17 | 0,00 | 0,00 | 18.042,00 | 18.042,00 | 0,00 |
| 2018/GG/201415 | Expediente: COLPSICOLOG2018 / Decreto 14/2006 y convenio regulador | Convenio Colaboración Colegio Psicólogos La Rioja.Intervención psicológi Servicio atención psicológica | 0,00 | 0,00 | 3.000,00 | 3.000,00 | 0,00 |
| 2018/GG/201416 | Expediente: FEDTAURRIOJ2018 / Decreto 14/2006 y convenio regulador | Convenio Federación Taurina Riojana 2018 Promoción de nuevas figuras del toreo | 0,00 | 0,00 | 18.354,00 | 18.354,00 | 0,00 |



Convenio de Colaboración

Información a fecha: 31/12/2018 Unidad monetaria: Euros

| Referencia / Expediente | Normativa | Finalidad | Saldo Inicial Pdte. Liquidar Incorporado | Saldo Inicial Pdte. Liquidar No Incorporado | Concedido en el Ejercicio | Liquidado en el Ejercicio | Total Concedido Pdte. Liquidar |
|-------------------------|---|--|--|---|---------------------------|---------------------------|--------------------------------|
| 2018/GG/201419 | Expediente: CONVUNDCARCHAV-INCACT / CONVENIO FUNDACIÓN CARITAS CHAVICAR-INCLUSI Anexo III, Ley 1/2018, 30 de enero | Financ. programas de incl.social activa | 0,00 | 0,00 | 180.511,64 | 180.511,64 | 0,00 |
| 2018/GG/201443 | Expediente: ADENDA2018ARAUTRIOJ / ADENDA 2018 ARPA AUTISMO RIOJA DECRETO 14/2006, DE 16 DE FEBRERO FINANC SERV SOCIALES ESPEC DISCAP | | 0,00 | 0,00 | 46.322,37 | 46.322,37 | 0,00 |
| 2018/GG/201504 | Expediente: ASOTELEFES2018 / Convenio de colaboración Asociación Teléfono de La Esperanza de La Rioja Decreto 14/2006 y convenio regulador | Tratamiento de crisis humanas | 0,00 | 0,00 | 5.000,00 | 5.000,00 | 0,00 |
| 2018/GG/201532 | Expediente: CRUZROJJOVE2018 / Adenda Cruz Roja (jóvenes) Decreto 14/2006, de 16 de febrero y conv | Financ. programa serv. sociales | 0,00 | 0,00 | 142.800,00 | 142.800,00 | 0,00 |
| 2018/GG/201544 | Expediente: ACTSUBVGTOPERSAYTALF / Actualización subv. gastos personal Ayto. Alfaro Decreto 14/2006, de 16 d febrero | Subv. gastos personal Serv. Sociales | 0,00 | 0,00 | 74.822,33 | 67.916,31 | 6.906,02 |
| 2018/GG/201545 | Expediente: ACTSUBVGTOPERSAYTARN / Actualización subv. gastos personal Ayto. Arnedo Decreto 14/2006, de 16 de febrero | Financ. gtos. personal serv. soc. | 0,00 | 0,00 | 89.229,22 | 89.229,22 | 0,00 |
| 2018/GG/201546 | Expediente: ACTSUBVGTOPERSAYTHAR / Actualización subv. gastos personal Ayto. Haro Decreto14/2006, de 16 de febrero | Financ. gtos. personal serv. sociales | 0,00 | 0,00 | 78.020,63 | 78.020,63 | 0,00 |
| 2018/GG/201547 | Expediente: ACTSUBVGTOPERSMANC.ALTIREG / Actualización subv. gtos. personal Manc. Alto Iregua Decreto 14/2006, de 16 de febrero | Financ. gastos personal serv. sociales | 0,00 | 0,00 | 61.283,37 | 56.224,35 | 5.059,02 |
| 2018/GG/201548 | Expediente: ACTSUBVGTOPERSMANC.ALTNAJER. / Actualización subv. gtos. personal Manc. Alto Najerill Decreto 14/2006, de 16 de febrero | Financ. gastos personal serv. sociales | 0,00 | 0,00 | 43.169,37 | 39.604,17 | 3.565,20 |
| 2018/GG/201549 | Expediente: ACTSUBV.GTOPERS.MANC.CUECIDAC / Actualización subv. gtos personal Manc. Cuenca Cid Decreto 14/2006, de 16 de febrero | Financ. gastos persona serv. sociales | 0,00 | 0,00 | 102.645,11 | 102.645,11 | 0,00 |
| 2018/GG/201550 | Expediente: ACTSUBVGTOPERS.MANC.CUATRIOS / Actualización subv. gtos. personal Manc. Cuatro Ríos Decreto 14/2006, de 16 de febrero | Financ. gtos. personal serv. sociales | 0,00 | 0,00 | 91.294,96 | 83.757,55 | 7.537,41 |
| 2018/GG/201551 | Expediente: ACTSUBVGTOPERS.MANC.NAJER / Actualización subv. gtos personal Manc. Najerilla Decreto 14/2006, de 16 de febrero | Financ. gtos personal serv. sociales | 0,00 | 0,00 | 88.306,37 | 81.016,68 | 7.289,69 |
| 2018/GG/201552 | Expediente: ACTSUBVGTOPERSMANCMONCALV / Actualización subv. gastos personal Manc. Moncalvillo Decreto 14/2006, de 16 de febrero | Financ. gtos personal serv. sociales | 0,00 | 0,00 | 107.571,78 | 98.692,90 | 8.878,88 |
| 2018/GG/201553 | Expediente: ACTSUBVGTOPERSMANC.VALLOCON / Actualización subv. gtos personal Manc. Valle de Occ Decreto 14/2006, de 16 de febrero | Financ. gastos personal serv. sociales | 0,00 | 0,00 | 86.398,22 | 79.266,86 | 7.131,36 |
| 2018/GG/201554 | Expediente: ACTSUBVGTOPERSMANC.VALV. / Actualización subv. gastos personal Manc. Valvanera Decreto 14/2006, de 16 defebrero | Financ. gastos personal serv. sociales | 0,00 | 0,00 | 64.219,16 | 58.845,36 | 5.373,80 |
| 2018/GG/201555 | Expediente: ACTSUBVGTOPERSMANC.VIRGALLEN / Actualización subv. gtos personal Manc. Virgen de A Decreto 14/2006, de 16 de febrero | Financ. personal serv. sociales | 0,00 | 0,00 | 102.477,35 | 102.477,35 | 0,00 |
| 2018/GG/201556 | Expediente: ACTGTOSPERS.MANCALH.LINAR / Actualización gtos. personal Manc. Alhama Linares Decreto 14/2006, de 16 de febrero | Financ. gtos personal serv. sociales | 0,00 | 0,00 | 108.316,41 | 108.316,41 | 0,00 |
| 2018/GG/201557 | Expediente: ACTSUBVGTOPERSMANC.RIOJALT / Actualización subv. gtos. personal Manc. Rioja Alta Decreto 14/2006, de 16 de febrero | Financ. gtos personal servicios sociales | 0,00 | 0,00 | 85.642,15 | 78.573,85 | 7.068,30 |



Convenio de Colaboración

Información a fecha: 31/12/2018 Unidad monetaria: Euros


| Referencia / Expediente | Normativa | Finalidad | Saldo Inicial Pde. Liquidar Incorporado | Saldo Inicial Pde. Liquidar No Incorporado | Concedido en el Ejercicio | Liquidado en el Ejercicio | Total Concedido Pde. Liquidar |
|-------------------------|---|---|---|--|---------------------------|---------------------------|-------------------------------|
| 2018/GG/20/1558 | Expediente: ACTSUBVGTOPERSMANC.TIR / Decreto 14/2006 de 16 de febrero | Actualización subv. gtos. personal Manc. Tirón Financiación gastos personal serv. soc. | 0,00 | 0,00 | 96.814,97 | 88.773,98 | 8.040,99 |
| 2018/GG/20/1559 | Expediente: ACTSUBVGTOPERSAYTOSTODOMING / Decreto 14/2006, de 16 de febrero | Actualización subv. gtos personal Ayto. Sto. Domingo Financ. gastos personal Serv. Sociales | 0,00 | 0,00 | 68.980,50 | 63.276,19 | 5.704,31 |
| 2018/GG/20/1560 | Expediente: ACTGTOSPERSMANCLEZIREG / Decreto 14/2006, de 16 de febrero | Actualización gtos. personal Manc. Leza Iregua Financ. gtos personal servicios sociales | 0,00 | 0,00 | 118.399,03 | 118.399,03 | 0,00 |
| 2018/GG/20/1566 | Expediente: ADENDA 2018 AYTO HARO / Decreto 14/2006, de 16 de febrero | Adenda 2018 Ayto. Haro Financ. programas de servicios sociales | 0,00 | 0,00 | 209.015,76 | 208.251,76 | 764,00 |
| 2018/GG/20/1567 | Expediente: ACTSUBVGTOPERSAYTO.NAJER / Decreto 14/2006, de 16 de febrero | Actualización subv. gtos personal Ayto. Nájera Financ. gastos personal serv. sociales | 0,00 | 0,00 | 60.589,68 | 60.589,68 | 0,00 |
| 2018/GG/20/1666 | Expediente: FEDPEÑASLOG2018 / Decreto 14/2006 y convenio regulador | Convenio de colaboración Federación de Peñas de Logroño Financiar realización de actividades | 0,00 | 0,00 | 10.000,00 | 10.000,00 | 0,00 |
| 2018/GG/20/1680 | Expediente: CONV.ASOC.VICT.TERR.2018 / Decreto 14/2006 y convenio regulador | Convenio Asociación Víctimas Terrorismo 2018 Apoyo víctimas terrorismo | 0,00 | 0,00 | 17.500,00 | 17.500,00 | 0,00 |
| 2018/GG/20/1819 | Expediente: CONBANALIMEN2018 / Decreto 14/2006, de 16 de febrero | Convenio Banco de Alimentos 2018 Financ. activ. servicios sociales | 0,00 | 0,00 | 30.000,00 | 30.000,00 | 0,00 |
| 2018/GG/20/1853 | Expediente: COLECOMEDINTRA2018 / Decreto 14/2006 y convenio regulador | Convenio Colegio Economistas.Mediación Intrajudicial Mediacion Intrajudicial | 0,00 | 0,00 | 8.034,13 | 8.034,13 | 0,00 |
| 2018/GG/20/1969 | Expediente: APIRCONVEN2018 / DECRETO 14/2006 DE 16 DE FEBRERO | CONVENIO DE COLABORACIÓN PARA REALIZACIÓN DE PROGRAM FINANC. PROGRAMA DE SERVICIOS SOCIALES | 0,00 | 0,00 | 98.000,00 | 98.000,00 | 0,00 |
| 2018/GG/20/1970 | Expediente: APIRPREVEN2018 / DECRETO 14/2006 DE 16 DE FEBRERO | CONVENIO APIR PREVENCIÓN EN INFANCIA Y ADOLESCENCIA FINANC. PROGRAMAS DE SERVICIOS SOCIALES | 0,00 | 0,00 | 65.000,00 | 65.000,00 | 0,00 |
| 2018/GG/20/2026 | Expediente: COLPSICOMEDIAINTRA2018 / Decreto 14/2006 y convenio regulador | Convenio Colegio Oficial Psicólogos de La Rioja.Mediación Intr: Mediación Intrajudicial | 0,00 | 0,00 | 14.301,00 | 14.301,00 | 0,00 |
| 2018/GG/20/2210 | Expediente: CONV.COLTRABSOCMEDCOMPREJ / Decreto 14/2006 y convenio regulador | Convenio Colegio Trabajadores Sociales.Mediación Comu Mediación Comunitaria y Prejudicial | 0,00 | 0,00 | 4.223,14 | 4.223,14 | 0,00 |
| 2018/GG/20/2496 | Expediente: CONVAYUNTALDEBRO.OBCAMPFUT / Decreto 14/2006 y convenio regulador | Convenio Ayuntamiento Aldeanueva de Ebro.Financiaci Financiación obras campo fútbol | 0,00 | 0,00 | 199.998,97 | 199.998,97 | 0,00 |
| 2018/GG/20/2500 | Expediente: CONVGTOPERSAYTOALDEBRINCOSOT / Decreto 14/2006, de 16 de febrero | Convenio gastos personal Ayto. Aldeanueva de Ebro Financ. gastos personal Servicios Social | 0,00 | 0,00 | 38.515,69 | 18.053,35 | 20.462,34 |
| 2018/GG/20/2501 | Expediente: CONVGTOPERSAYTOAGONCYOTR / Decreto 14/2006, de 16 de febrero | Convenio gastos personal Aytos. Agoncillo y otros Financ. gastos personal serv. sociales | 0,00 | 0,00 | 38.110,54 | 38.110,54 | 0,00 |
| 2018/GG/20/2503 | Expediente: CONVGTOPERSAYTOAJAMOTR / Decreto 14/2006, de 16 de febrero | Convenio gastos personal Ayto. Ajamil y otros Financ. gastos personal serv. sociales | 0,00 | 0,00 | 14.412,59 | 14.412,59 | 0,00 |
| 2018/GG/20/2561 | Expediente: CONVAYUNTMURILLFINANCCENTJUV / Decreto 14/2006 y convenio regulador | Convenio Ayuntam.Murillo de Río Leza.Financiación Financiación de obras de reforma | 0,00 | 0,00 | 80.000,00 | 80.000,00 | 0,00 |



Convenio de Colaboración

Información a fecha: 31/12/2018 Unidad monetaria: Euros


| Referencia / Expediente | Normativa | Finalidad | Saldo Inicial Pde. Liquidar Incorporado | Saldo Inicial Pde. Liquidar No Incorporado | Concedido en el Ejercicio | Liquidado en el Ejercicio | Total Concedido Pde. Liquidar |
|-------------------------|---|---|---|--|---------------------------|---------------------------|-------------------------------|
| 2018/GG/20/2628 | Expediente: CONV CARITDIOLARIOJA / Anexo III, Ley 1/2018, 30 de enero | Convenio con Cáritas Diocesana de La Rioja Financ. prog. pers. sin hogar y transeún | 0,00 | 0,00 | 35.778,79 | 35.778,79 | 0,00 |
| 2018/GG/20/2661 | Expediente: CONV FUND VICT TERRORSMO2018 / Decreto 14/2006, de 16 de febrero | Convenio Fundación Víctimas del Terrorismo 2018 promo acción lucha pacif contra terroris | 0,00 | 0,00 | 17.500,00 | 17.500,00 | 0,00 |
| 2018/GG/20/2692 | Expediente: CONV VAYTOSVICSONSFINCCENTJUV / Decreto 14/2006 y convenio regulador | Convenio Ayuntamiento de San Vicente de La Sonsierra. Financiación de obras de reforma | 0,00 | 0,00 | 40.000,00 | 40.000,00 | 0,00 |
| 2018/GG/20/2741 | Expediente: CONV URFUND CATEXEMANCJUV / Ley 1/2018, D.14/2006, y conv. regulador | Convenio UR(FUNDACIÓN) Cátedra Extraordinaria Eman Creación Cátedra Extr.Emancipación | 0,00 | 0,00 | 22.147,66 | 22.147,66 | 0,00 |
| 2018/GG/20/2755 | Expediente: CONV AFAMREDVEC / Decreto 14/2006, 16 de febrero | Convenio con AFAMMER Red vecinal Apoyo a la víctima maltrato domestico | 0,00 | 0,00 | 10.308,00 | 0,00 | 10.308,00 |
| 2018/GG/20/2994 | Expediente: CONV VAYTONAJTEMP / Decreto 14/2006, de 16 de febrero | Convenio Ayto. Nájera (Temporeros) Financ. programas población temporera | 0,00 | 0,00 | 4.890,57 | 4.890,57 | 0,00 |
| 2018/GG/20/2995 | Expediente: CONV VAYTOALFTEMP / Decreto 14/2006, de 16 de febrero | Convenio Ayto. Alfaro (Temporeros) Financ. programa atención temporeros | 0,00 | 0,00 | 10.500,00 | 10.500,00 | 0,00 |
| 2018/GG/20/3059 | Expediente: CONV BADARÁN OBRA FRONTÓN 2018 / Decreto 14/2006 y convenio regulador | Convenio Ayuntamiento de Badarán.Obras Frontón M. Financiación obras Frontón Municipal | 0,00 | 0,00 | 100.000,00 | 95.000,00 | 5.000,00 |
| 2018/GG/20/3062 | Expediente: CONV MANCPUEBMONC(TEMP) / Decreto 14/2006, de 16 de febrero | Convenio Manc. Pueblos de Moncalvillo (Temporeros) Financ. programa atención de temporeros | 0,00 | 0,00 | 7.487,50 | 7.487,50 | 0,00 |
| 2018/GG/20/3063 | Expediente: CONV VAYTOLOGR(TEMP) / Decreto 14/2006, de 16 de febrero | Convenio Ayto. Logroño 2018 (Temporeros) Financ. programa atención a temporeros | 0,00 | 0,00 | 24.551,00 | 24.551,00 | 0,00 |
| 2018/GG/20/3064 | Expediente: ADEND2018AYTOCALAH / Decreto 14/2006, de 16 de febrero | Adenda 2018 Ayto. Calahorra Financ. programas servicios sociales | 0,00 | 0,00 | 276.349,60 | 275.699,60 | 650,00 |
| 2018/GG/20/3065 | Expediente: ADEND2018AYTOLOGR / Decreto 14/2006, de 16 de febrero | Adenda 2018 Ayto. Logroño Financ. prog. serv. sociales | 0,00 | 0,00 | 1.465.621,00 | 1.444.758,99 | 20.862,01 |
| 2018/GG/20/3075 | Expediente: ACTIVPROYMUJAMBRURAL / Decreto 14/2006, de 16 de febrero, regul | ACTIVIDADES PROYECCIÓN MUJERES ÁMBITO RURAL FINAN.PROGRAMA SERV.SOCIALES | 0,00 | 0,00 | 15.000,00 | 15.000,00 | 0,00 |
| 2018/GG/20/3076 | Expediente: CONV AULASEXTAPIR / Decreto 14/2006, de 16 de febrero, regul | CONVENIO AULAS EXTERNAS APIR FINAN. PROGRAMAS SERV.SOCIALES | 0,00 | 0,00 | 30.000,00 | 30.000,00 | 0,00 |
| 2018/GG/20/3077 | Expediente: CONV AULASEXTYMCA / Decreto 14/2006, de 16 de febrero, regul | CONVENIO AULAS EXTERNAS YMCA FINAN. PROGRAMAS SERV.SOCIALES | 0,00 | 0,00 | 30.000,00 | 30.000,00 | 0,00 |
| 2018/GG/20/3078 | Expediente: CONV UNIRIOJPROMFOMDEPUNIV / Decreto 14/2006 y convenio regulador | Convenio Universidad de La Rioja. Promoción y Fomento Promoción Deporte Universitario | 0,00 | 0,00 | 16.000,00 | 16.000,00 | 0,00 |
| 2018/GG/20/3311 | Expediente: CONV VAYTOAJAMOBRASZONACAMP / Decreto 14/2006, de 16 de febrero | Convenio Ayto Ajamil obras acondicionamiento zona ac Obras de ampliación y acondicionamiento | 0,00 | 0,00 | 7.000,00 | 7.000,00 | 0,00 |
| 2018/GG/20/3313 | Expediente: CONV VAYTOHARO TEMP / Decreto 14/2006, de 16 de febrero | Convenio Ayto. Haro (Temporeros) Financ. programa atención temporeros | 0,00 | 0,00 | 3.500,00 | 0,00 | 3.500,00 |



Convenio de Colaboración

Información a fecha: 31/12/2018 Unidad monetaria: Euros

| Referencia / Expediente | Normativa | Finalidad | Saldo Inicial Pdte. Liquidar Incorporado | Saldo Inicial Pdte. Liquidar No Incorporado | Concedido en el Ejercicio | Liquidado en el Ejercicio | Total Concedido Pdte. Liquidar |
|--|---|---|--|---|---------------------------|---------------------------|--------------------------------|
| 2018/GG/20/3421 | Expediente: ACTCANTECJUVAYTO ALFARO / Decreto 14/2006 y convenio regulador | Actualización cantidades Técnico Juventud.Ayuntam.Alfaro.Ci Financiación gastos de personal | 0,00 | 0,00 | 15.411,25 | 15.411,25 | 0,00 |
| 2018/GG/20/3422 | Expediente: ACTCANTECNJUV.AYTO ARNEDO / Decreto 14/2006 y convenio regulador | Actualización cantidades.Técnico Juventud.Ayunt.Arnedo.C Financiación gastos de personal | 0,00 | 0,00 | 15.411,25 | 15.411,25 | 0,00 |
| 2018/GG/20/3423 | Expediente: ACTCANTTECJUVAYTO.CALAHORRA / Decreto 14/2006 y convenio regulador | Actualización cantidades.Técnico Juventud.Ayuntam.Ci Financiación de gastos de personal | 0,00 | 0,00 | 15.411,25 | 15.411,25 | 0,00 |
| 2018/GG/20/3424 | Expediente: ACTCANTECNICOJUVAYTO.HARO / Decreto 14/2006 y convenio regulador | Actualización cantidades.Técnico Juventud Haro.Convenio Financiación gastos de personal | 0,00 | 0,00 | 15.411,25 | 15.411,25 | 0,00 |
| 2018/GG/20/3484 | Expediente: CV 2018 FUND.DIAGRAMA MENORES / Decreto 14/2006, de 16 de febrero | convenio Fundación Diagrama Financ. progra serv. sociales | 0,00 | 0,00 | 18.494,00 | 18.494,00 | 0,00 |
| 2018/GG/20/3546 | Expediente: CONV RIOJA ACOGE 2018 / Decreto 14/2006, de 16 de febrero | Convenio La Rioja Acoge Financ. programas de servicios sociales | 0,00 | 0,00 | 37.644,45 | 37.644,45 | 0,00 |
| 2018/GG/20/3551 | Expediente: CV.FADEMUR VÍCTIMAS MALTRATO18 / Decreto 14/2006 y convenio regulador | Convenio con FADEMUR LA RIOJA Apoyo víctimas maltrato doméstico | 0,00 | 0,00 | 9.000,00 | 9.000,00 | 0,00 |
| 2018/GG/20/3857 | Expediente: MANCURIOSADCOM2018 / Decreto 14/2006, de 16 de febrero | Adenda Complementaria 2018 Manc.Cuatro Rios Finan.prog./invers. servicios sociales | 0,00 | 0,00 | 23.197,00 | 23.197,00 | 0,00 |
| 2018/GG/20/4386 | Expediente: ASPRODECONVEN2018 / DECRETO 14/2006, de 16 de Febrero | CONVENIO ASPRODEMA FINANCIACION OBRAS REFORMA EQ Obras reforma y equip RPDdiscapacidad | 0,00 | 0,00 | 103.416,43 | 103.416,43 | 0,00 |
| 2018/GG/20/4395 | Expediente: MANCIDAPROSS2018 / Decreto 14/2006, de 16 de febrero | Adenda complementaria 2018 Mdad del Cidacos Programas Financiación programas de serv. sociales | 0,00 | 0,00 | 10.198,96 | 10.198,96 | 0,00 |
| 2018/GG/20/4396 | Expediente: MANRIOALPROSS2018 / Decreto 14/2006, de 16 de febrero | Adenda complementaria 2018 Mdad Rioja Alta programas financiación programas de servicios soci | 0,00 | 0,00 | 13.243,51 | 13.243,51 | 0,00 |
| 2018/GG/20/4490 | Expediente: COLABOGMEDINTRAJ / Decreto 14/2006 y convenio regulador | Convenio Ilustre Colegio de Abogados de La Rioja.Mediación Intrajudic Formación de letrados y Mediación Intraj | 0,00 | 0,00 | 22.297,87 | 22.297,87 | 0,00 |
| 2018/GG/20/4594 | Expediente: ADCOMP2018MANC.LEZAIRPROG / Decreto 14/2006, de 16 de Febrero | Adenda Complementaria 2018 Manc.Leza-Iregua Program Financiación programas SS.SS | 0,00 | 0,00 | 32.609,50 | 987,37 | 31.622,13 |
| 2018/GG/20/4623 | Expediente: CONVAFAMMER / Decreto 14/2006, de 16 de febrero | Convenio con AFAMMER finan. activ. promoción mujer rural | 0,00 | 0,00 | 15.000,00 | 15.000,00 | 0,00 |
| 2018/GG/20/4710 | Expediente: CONVCOCECONLOG / Anexo III, Ley 1/2018, de 30 de enero | Convenio COCINA ECONOMICA de Logroño Financiacion prog./invers. servicios soc | 0,00 | 0,00 | 80.000,00 | 80.000,00 | 0,00 |
| ** Total Convenio de Colaboración | | | 0,00 | 3.021.732,23 | 28.838.703,13 | 25.672.949,90 | 3.165.753,23 |
| *** TOTAL GENERAL | | | 0,00 | 3.021.732,23 | 28.838.703,13 | 25.672.949,90 | 3.165.753,23 |



Convenio de Cooperación

Información a fecha: 31/12/2018 Unidad monetaria: Euros

| Referencia / Expediente | Normativa | Finalidad | Saldo Inicial Pdte. Liquidar Incorporado | Saldo Inicial Pdte. Liquidar No Incorporado | Concedido en el Ejercicio | Liquidado en el Ejercicio | Total Concedido Pdte. Liquidar |
|-------------------------|--|--|--|---|---------------------------|---------------------------|--------------------------------|
| 2017/GG/08/1857 | Expediente: CONVduAYUNTARNEDO.reformaCEIP / Decreto 14/2006 y Anexo V Ley pptos 17 | Convenio Ayuntamiento Arnedo (CEIP Antonio D Calv Reforma instalación eléctrica CEIP | 0,00 | 47,98 | 124.897,98 | 0,00 | 124.897,98 |
| 2017/GG/09/1525 | Expediente: CONVpl AYTO. TORRECILLA-reurba / Convenio de Cooperación | TORRECILLA-reurba / Convenio Cooperación Ayto. Torrecilla Cros. C/ Sagasta Financiación obras C/ Sagasta | 0,00 | 0,00 | 59.327,58 | 59.327,58 | 0,00 |
| 2017/GG/09/1527 | Expediente: CONVpl AYTO DAROCA R.-depósito / Convenio de Cooperación | DAROCA R.-depósito / Convenio Cooperación Ayto. Daroca R. obras construcción Financiación obras construcción depósito | 0,00 | 0,00 | 185.601,07 | 185.601,07 | 0,00 |
| 2017/GG/09/1528 | Expediente: CONVpl AYTO CLAVIJO-zona depor / Convenio de Cooperación | CLAVIJO-zona depor / Convenio Cooperación Ayto.Clavijo, obras zona deportiva 1 Financiación obras zona deportiva | 0,00 | 0,00 | 89.779,07 | 89.779,07 | 0,00 |
| 2017/GG/09/1530 | Expediente: CONVpl AYTO VILLALOBAR-renv ag / Convenio de Cooperación | VILLALOBAR-renv ag / Convenio Cooperación obras "renovación red aguas, en Financiación obras renovación red aguas | 0,00 | 0,00 | 141.142,80 | 141.142,80 | 0,00 |
| 2017/GG/09/1620 | Expediente: CONVpl PRADEJÓN urbanización c / Convenio de Cooperación | PRADEJÓN urbanización c / Convenio Cooperación Ayto. Pradejón Financiación obras Urbanización calles | 0,00 | 0,00 | 268.503,12 | 268.503,12 | 0,00 |
| 2017/GG/09/1621 | Expediente: CONVpl ANGUCIANA Depósito ag / Convenio de Cooperación | ANGUCIANA Depósito ag / Convenio Cooperación Ayto. Anguciana Financiación obras Construcción depósito | 0,00 | 0,00 | 372.850,72 | 372.850,72 | 0,00 |
| 2017/GG/09/1778 | Expediente: CONVpl HUÉRCANOS obras cemento / Convenio de Cooperación | HUÉRCANOS obras cemento / Convenio Cooperación Ayto. Huércanos Financiación obras Cementerio Municipal | 0,00 | 0,00 | 226.325,00 | 226.325,00 | 0,00 |
| 2017/GG/09/1835 | Expediente: CONVpl OJACASTRO.Renov red agu / Convenio de Cooperación | OJACASTRO.Renov red agu / Convenio de Cooperación Ayto. Ojacastro Financiación obras Renovación red | 0,00 | 0,00 | 116.537,12 | 116.537,12 | 0,00 |
| 2018/GG/08/485 | Expediente: CONVdu Infra-equip-inver.I UR / Convenio y Anexo III LPGCAR 2018 | CONVENIO CAR/UR FIN INFRA, EQUIPAM E INVER PROC Adquisición equipam, fondos bibli, infra | 0,00 | 0,00 | 811.585,00 | 811.585,00 | 0,00 |
| 2018/GG/08/486 | Expediente: CONVdu Infra-equip-inver. UR / Convenio y Anexo III LPGCAR 2018 | CONVENIO CAR/UR FIN INFRA, EQUIPAM E INVER PRODI Adquisición equipamiento informático | 0,00 | 0,00 | 149.175,00 | 149.175,00 | 0,00 |
| 2018/GG/08/562 | Expediente: CONVduURobras.edifivives/2018 / Convenio y LPGCAR | URobras.edifivives/2018 / Convenio CAR/UR financiación obras Edificio Vives UR 2018 Financiación obras reforma edif Vives UR | 0,00 | 0,00 | 250.000,00 | 250.000,00 | 0,00 |
| 2018/GG/08/633 | Expediente: CONVdu Inst.elect. C.CALAHORR / Decreto 14/2006 de 16 de febrero | Convenio Calahorra: reforma instal eléctricas Ángel O, Quint Reforma instalaciones eléctricas | 0,00 | 0,00 | 107.527,68 | 107.527,68 | 0,00 |
| 2018/GG/09/140 | Expediente: CONVpl Ayto NÁJERA Est Bombeo / Convenio de Cooperación | Ayto NÁJERA Est Bombeo / Convenio Cooperación Ayto Nájera Financiación Estación de Bombeo a EDAR | 0,00 | 0,00 | 14.400,00 | 0,00 | 14.400,00 |
| 2018/GG/09/141 | Expediente: CONVpl EZCARAY Urbanización / Convenio de Cooperación | EZCARAY Urbanización / Convenio de Cooperación Ayto de Ezcaray Financiación obras Urbanización calles | 0,00 | 0,00 | 425.057,50 | 425.057,50 | 0,00 |
| 2018/GG/09/142 | Expediente: CONVpl ORTIGOSA C. Mejor Elect / Convenio de Cooperación | ORTIGOSA C. Mejor Elect / Convenio de Cooperación Ayto de Ortigosa de Cameros Financiación Mejora electrificación | 0,00 | 0,00 | 320.302,06 | 320.302,06 | 0,00 |
| 2018/GG/09/143 | Expediente: CONVpl HORMILLA Depósito Munic / Convenio de Cooperación | HORMILLA Depósito Munic / Convenio Cooperación Ayto Hormilla Financiación obras Depósito Municipal | 0,00 | 0,00 | 313.255,71 | 313.255,71 | 0,00 |
| 2018/GG/09/386 | Expediente: CONVpl Fed. Riojana Municipios / Convenio de Cooperación | Fed. Riojana Municipios / Convenio de Cooperación con la Federación Riojana de Municipi Financiación Federación Riojana de Munic | 0,00 | 0,00 | 30.000,00 | 30.000,00 | 0,00 |



Convenio de Cooperación

Información a fecha: 31/12/2018 Unidad monetaria: Euros


| Referencia / Expediente | Normativa | Finalidad | Saldo Inicial Pdte. Liquidar Incorporado | Saldo Inicial Pdte. Liquidar No Incorporado | Concedido en el Ejercicio | Liquidado en el Ejercicio | Total Concedido Pdte. Liquidar |
|-------------------------|--|--|--|---|---------------------------|---------------------------|--------------------------------|
| 2018/GG/09/387 | Expediente: CONVpl AUTOL-Obras Auditorio / Convenio Cooperación Ayto Autol Convenio de Cooperación | Financiación obras Auditorio Municipal | 0,00 | 0,00 | 136.000,00 | 136.000,00 | 0,00 |
| 2018/GG/09/388 | Expediente: CONVpl ALFARO-Obr Barrio Burgo / Convenio Cooperación Ayto Alfaro Convenio de Cooperación | Financiación obras Barrio N.S. del Burgo | 0,00 | 0,00 | 151.946,66 | 130.260,40 | 21.686,26 |
| 2018/GG/09/392 | Expediente: CONVpl RABANERA Consistorio / Convenio de Cooperación Ayto Rabanera Convenio de Cooperación | Financiación obras Casa Consistorial | 0,00 | 0,00 | 76.500,00 | 28.545,40 | 47.954,60 |
| 2018/GG/09/393 | Expediente: CONVpl CIHURI-Restaur. Ermita / Convenio Cooperación Ayto Cihuri Convenio de Cooperación | Financiación obras Recuperación Ermita | 0,00 | 0,00 | 183.890,16 | 138.086,05 | 45.804,11 |
| 2018/GG/09/762 | Expediente: CONVpl Ayto.IGEA - Obras Plaza / Convenio Cooperación Ayto. Igea Convenio de Cooperación | Financiación Obras Plaza Pedro M. Sanz | 0,00 | 0,00 | 96.692,72 | 96.692,72 | 0,00 |
| 2018/GG/09/763 | Expediente: CONVpl Ayto.ViLARTA-QUINTANA / Convenio Cooperación Ayto. Villarta-Quintana Convenio de Cooperación | Financiación Reurb.Calle Real y Plaza | 0,00 | 0,00 | 30.000,00 | 16.726,21 | 13.273,79 |
| 2018/GG/09/881 | Expediente: CONVpl RODEZNO-Urbanización / Convenio Cooperación Ayto. Rodezno Convenio de Cooperación | Financiación Obras Pza. Const.y calles | 0,00 | 0,00 | 137.186,48 | 137.186,48 | 0,00 |
| 2018/GG/09/882 | Expediente: CONVpl CELLORIGO-Urbanización / Convenio Cooperación Ayto. Cellorigo Convenio de Cooperación | Financiación Obras Pza la Serna y calles | 0,00 | 0,00 | 41.758,00 | 41.758,00 | 0,00 |
| 2018/GG/09/925 | Expediente: CONVpl EL VILLAR ARNEDO urban. / Convenio Cooperación Ayto. El Villar de Arnedo Convenio Cooperación | Financiación Obras Urbanizacion calles | 0,00 | 0,00 | 185.641,04 | 185.641,04 | 0,00 |
| 2018/GG/09/1007 | Expediente: CONVpl AYTO SOTES-reurbanizaci / Convenio Cooperación Ayto Sotés Convenio de Cooperación | Financiación Reurb. Cno. San Miguel | 0,00 | 0,00 | 133.875,00 | 105.636,89 | 28.238,11 |
| 2018/GG/09/1008 | Expediente: CONVpl MEDRANO-reurbanización / Convenio Cooperación Ayto. Medrano Convenio de Cooperación | Financiación Obra Reurbanización calles | 0,00 | 0,00 | 113.896,75 | 113.896,75 | 0,00 |
| 2018/GG/09/1009 | Expediente: CONVpl VILLAREJO-obras pavimen / Convenio Cooperación Ayto. Villarejo Convenio de Cooperación | Financiación Obras Reno.pav.casco urbano | 0,00 | 0,00 | 36.433,34 | 36.433,34 | 0,00 |
| 2018/GG/09/1010 | Expediente: CONVpl MANJARRES-C. Frontón / Convenio Cooperación Ayto. Manjarrés Convenio de Cooperación | Financiación obra Constr.Frónon Polidep | 0,00 | 0,00 | 126.014,67 | 126.014,67 | 0,00 |
| 2018/GG/09/1130 | Expediente: CONVpl ENTRENA - PARQUE URBANO / Convenio Cooperación Ayto. Entrena Convenio de Cooperación | Financiación Obras Constr.Parque Urbano | 0,00 | 0,00 | 111.436,55 | 111.436,55 | 0,00 |
| 2018/GG/09/1200 | Expediente: CONVpl VILLOSLADA-Obras pavime / Convenio Cooperación Ayto. Villoslada de Cameros Convenio Cooperación | Financiación Obras Mejora insta.paviment | 0,00 | 0,00 | 62.671,49 | 62.671,49 | 0,00 |
| 2018/GG/09/1201 | Expediente: CONVpl CUZCURRITA- pav históri / Convenio Cooperación Ayto. Cuzcurrita del Río Tirón Convenio Cooperación | Financiación Obras Pavim.casco histórico | 0,00 | 0,00 | 150.000,00 | 149.999,97 | 0,03 |
| 2018/GG/09/1202 | Expediente: CONVpl ALMARZA- cubier escuela / Convenio Cooperación Ayto. Almarza de Cameros Convenio de Cooperación | Financiación Obras Rehb.cubierta escuela | 0,00 | 0,00 | 26.225,05 | 26.225,05 | 0,00 |
| 2018/GG/09/1203 | Expediente: CONVpl PEDROSO-obras f.montes / Convenio Cooperación Ayto. Pedroso Convenio de Cooperación | Financiación obras c/ feliciano montes | 0,00 | 0,00 | 0,00 | 0,00 | 0,00 |



Convenio de Cooperación

Información a fecha: 31/12/2018 Unidad monetaria: Euros

| Referencia / Expediente | Normativa | Finalidad | Saldo Inicial Pde. Liquidar Incorporado | Saldo Inicial Pde. Liquidar No Incorporado | Concedido en el Ejercicio | Liquidado en el Ejercicio | Total Concedido Pde. Liquidar |
|-------------------------|--|---|---|--|---------------------------|---------------------------|-------------------------------|
| 2018/GG/09/1204 | Expediente: CONVpl AZOFRA-Edif. multiusos / Convenio Cooperación Ayto. Azofra Convenio de Cooperación | Financiación obra Edif.usos multiples | 0,00 | 0,00 | 145.845,51 | 135.024,28 | 10.821,23 |
| 2018/GG/09/1205 | Expediente: CONVpl MUNILLA-pista polidepor / Convenio Cooperación Ayto. Munilla Convenio de Cooperación | Financiación Obra Cobert.pista polidepor | 0,00 | 0,00 | 0,00 | 0,00 | 0,00 |
| 2018/GG/09/1206 | Expediente: CONVpl CANALES- pavimentación / Convenio Cooperación Ayto. Canales de la Sierra Convenio de Cooperación | Financiación Obras Pavmen.c/s.andrés | 0,00 | 0,00 | 53.930,36 | 53.930,36 | 0,00 |
| 2018/GG/09/1207 | Expediente: CONVpl CALAHORRA-urbaniz plaza / Convenio Cooperación Ayto. Calahorra Convenio de Cooperación | Financiación Obras Urb.reps.plza verdura | 0,00 | 0,00 | 127.112,07 | 127.112,07 | 0,00 |
| 2018/GG/09/1230 | Expediente: CONVpl ENCISO - Centro Cultura / Convenio Cooperación Ayto. Enciso Convenio de Cooperación | Financiación Obras Const.Centro Cultural | 0,00 | 0,00 | 99.776,53 | 99.776,53 | 0,00 |
| 2018/GG/09/1231 | Expediente: CONVpl FED.R.MUNI-electricidad / Convenio de Cooperación con Federación Riojana de Municipios Convenio de Cooperación | Servicio contratación suministro elec | 0,00 | 0,00 | 43.000,00 | 43.000,00 | 0,00 |
| 2018/GG/09/1272 | Expediente: CONVpl VILLAVERDE R.-Plaza Cat / Convenio Cooperación Ayto Villaverde de Rioja Convenio de Cooperación | Financiación Obras Cubrimiento Plaza Sta C. | 0,00 | 0,00 | 0,00 | 0,00 | 0,00 |
| 2018/GG/09/1321 | Expediente: CONVpl CENICERO red saneamient / Convenio Cooperación Ayto. Cenicero Convenio de Cooperación | Financiación Obras susti.redes saneamient | 0,00 | 0,00 | 0,00 | 0,00 | 0,00 |
| 2018/GG/09/1322 | Expediente: CONVpl HERCE obra Casona XVIII / Convenio de Cooperación Ayto. Herce Convenio de Cooperación | Financiación Obra reforma Casona s.XVIII | 0,00 | 0,00 | 0,00 | 0,00 | 0,00 |
| 2018/GG/09/1323 | Expediente: CONVpl LEDESMA COGOLLA reurban / Convenio Cooperación Ayto. Ledesma de la Cogolla Convenio de Cooperación | Financiación Obra calles herrerías y fue | 0,00 | 0,00 | 0,00 | 0,00 | 0,00 |
| 2018/GG/09/1327 | Expediente: CONVpl ALESANCO.red saneamient / Convenio Cooperación Ayto. Alesanco Convenio de Cooperación | Financiación obras renovacion redes | 0,00 | 0,00 | 0,00 | 0,00 | 0,00 |
| 2018/GG/09/1331 | Expediente: CONVpl OLLAURI - Reforma Ayto. / Convenio Cooperación Ayto. Ollauri Convenio de Cooperación | Financiación obra Reforma bajocubierta | 0,00 | 0,00 | 100.000,00 | 100.000,00 | 0,00 |
| 2018/GG/09/1556 | Expediente: CONVvivi S.MILLAN COGOLLA.Reha / Convenio Cooperación Ayto. San Millán de la Cogolla Convenio de Cooperación | Financiación obra Reahb.edif.municipal | 0,00 | 0,00 | 0,00 | 0,00 | 0,00 |
| 2018/GG/09/1585 | Expediente: CONVpl S.VICENTE SONSIERRA pisc / Convenio Cooperación Ayto. San Vicente de la Sonsierra Convenio de Cooperación | Financiación obra reforma piscinas | 0,00 | 0,00 | 0,00 | 0,00 | 0,00 |
| 2018/GG/09/1586 | Expediente: CONVpl CLAVIJO-obra zona depor / Convenio Cooperación Ayto. Clavijo Convenio de Cooperación | Financiación obra Acondi.zona municipal | 0,00 | 0,00 | 20.000,00 | 20.000,00 | 0,00 |
| 2018/GG/09/1625 | Expediente: CONVpl HARO- Rehab.Centro Mult / Convenio de Cooperación Ayto. Haro Convenio de Cooperación | Financiación obra Reahb.mercado | 0,00 | 0,00 | 227.501,47 | 137.606,87 | 89.894,60 |
| 2018/GG/09/1635 | Expediente: CONVpl TREVIANA.SM YÉCORA-tube / Convenio Cooperación ayto.Treviana y San Millán de Y Convenio de Cooperación | Financiación obra tramo tubería | 0,00 | 0,00 | 39.267,45 | 39.267,45 | 0,00 |
| 2018/GG/09/1636 | Expediente: CONVpl VENTROSA-piscina munic / Convenio Cooperación Ayto. Ventrosa Convenio de Cooperación | Financiación obra piscina municipal | 0,00 | 0,00 | 161.503,49 | 161.503,49 | 0,00 |



Convenio de Cooperación

Información a fecha: 31/12/2018 Unidad monetaria: Euros

| Referencia / Expediente | Normativa | Finalidad | Saldo Inicial Pdte. Liquidar Incorporado | Saldo Inicial Pdte. Liquidar No Incorporado | Concedido en el Ejercicio | Liquidado en el Ejercicio | Total Concedido Pdte. Liquidar |
|---|---|--|--|---|---------------------------|---------------------------|--------------------------------|
| 2018/GG/09/1652 | Expediente: CONVpl SUBV CAPITALIDAD 2018 / CONVENIO DE CAPITALIDAD 2018 LEY 1/2018, de 30 de enero | Pago Sección capitalidad, fondo coop. lo | 0,00 | 0,00 | 2.705.570,00 | 2.705.570,00 | 0,00 |
| 2018/GG/09/1660 | Expediente: CONVpl HERVÍAS-pavimentación c / Convenio Cooperación Ayto. Hervias Convenio de Cooperación | Financiación obra Pavimentación calles | 0,00 | 0,00 | 0,00 | 0,00 | 0,00 |
| 2018/GG/09/1661 | Expediente: CONVpl ZARZOSA-Acondic Iglesia / Convenio Cooperación Ayto. Zarzosa Convenio de Cooperación | Financiación obra Acond.antigua iglesia | 0,00 | 0,00 | 0,00 | 0,00 | 0,00 |
| 2018/GG/09/1677 | Expediente: CONVpl RIBAFRECHA - C.Gimnasio / Convenio Cooperación Ayto. Ribafrecha Convenio de Cooperación | Financiación obra Contr.gimnasio, padel | 0,00 | 0,00 | 0,00 | 0,00 | 0,00 |
| 2018/GG/09/1678 | Expediente: CONVpl PINILLOS- obras calles / Convenio Cooperación Ayto. Pinillos Convenio de Cooperación | Financiación obra Acondi.varias calles | 0,00 | 0,00 | 0,00 | 0,00 | 0,00 |
| 2018/GG/09/1679 | Expediente: CONVpl STA. ENGRACIA JUBERA / Convenio Cooperación Ayto. Santa Engracia del Jubera Convenio de Cooperación | Financiación obra Constr.casa lugar | 0,00 | 0,00 | 0,00 | 0,00 | 0,00 |
| 2018/GG/09/1711 | Expediente: CONVpl SOTO EN CAMEROS-acceso / Convenio Cooperación Ayto. Soto en Cameros Convenio de Cooperación | Financiación mejora acceso Tregujantes | 0,00 | 0,00 | 0,00 | 0,00 | 0,00 |
| 2018/GG/09/1717 | Expediente: CONVpl OCÓN-Acondic. deportiva / Convenio Cooperación Ayto. Ocón Convenio de Cooperación | Financiación obra Acond.zona deportiva | 0,00 | 0,00 | 0,00 | 0,00 | 0,00 |
| 2018/GG/09/1722 | Expediente: CONVpl CASTROVIEJO- Edfi munic / Convenio Cooperación Ayto. Castroviejo Convenio de Cooperación | Financiación obra Edificio municipal | 0,00 | 0,00 | 0,00 | 0,00 | 0,00 |
| 2018/GG/09/1725 | Expediente: CONVpl JALÓN CAMEROS-multiusos / Convenio Cooperación Ayto. Jalón de Cameros Convenio de Cooperación | Financiación obra pabellón multiusos | 0,00 | 0,00 | 0,00 | 0,00 | 0,00 |
| 2018/GG/09/1727 | Expediente: CONVpl CORERA-Reurb calles / Convenio Cooperación Ayto. Corera Convenio de Cooperación | Financiación obra Reurbanización calles | 0,00 | 0,00 | 0,00 | 0,00 | 0,00 |
| 2018/GG/09/1728 | Expediente: CONVpl MURO EN CAMEROS -ermita / Convenio Cooperación Ayto. Muro en Cameros Convenio de Cooperación | Financiación obra Acond.ermita del cerro | 0,00 | 0,00 | 0,00 | 0,00 | 0,00 |
| 2018/GG/09/1729 | Expediente: CONVpl SANTURDE- Reurb calles / Convenio Cooperación Ayto. Santurde de Rioja Convenio de Cooperación | Financiación obra Reurbanización calles | 0,00 | 0,00 | 0,00 | 0,00 | 0,00 |
| 2018/GG/09/1735 | Expediente: CONVpl RINCÓN S.-Rehab Ayto. / Convenio Cooperación Ayto. Rincón de Soto Convenio de Cooperación | Financiación obra Rehabil.antiguo ayto. | 0,00 | 0,00 | 0,00 | 0,00 | 0,00 |
| 2018/GG/09/1736 | Expediente: CONVpl LEIVA - Reurb. calles / Convenio Cooperación Ayto. Leiva Convenio de Cooperación | Financiación obra Reurbanización calles | 0,00 | 0,00 | 0,00 | 0,00 | 0,00 |
| 2018/GG/09/1738 | Expediente: CONVpl ALESÓN - Rehab. calles / Convenio Cooperación Ayto. Alesón Convenio de Cooperación | Financiación obra Reurbanización calles | 0,00 | 0,00 | 0,00 | 0,00 | 0,00 |
| 2018/GG/14/121 | Expediente: Convenio AECID 2018 / CONVENIO AECID 2018 CONVENIO REGULADOR | ACTUACIÓN CONJUNTA ACCIÓN HUMANITARIA | 0,00 | 0,00 | 50.000,00 | 50.000,00 | 0,00 |
| ** Total Convenio de Cooperación | | | 0,00 | 47,98 | 9.579.942,20 | 9.182.971,49 | 396.970,71 |



Gobierno de La Rioja

LKCAM276

Adm. Pública y Hacienda

SICAP - Sistema de Información Contable

Ejercicio: 2018

RELACIÓN DE CONVENIOS POR TIPO DE CONVENIO Y REFERENCIA

Página 30

Convenio de Cooperación

Información a fecha: 31/12/2018 Unidad monetaria: Euros


| Referencia / Expediente | Normativa | Finalidad | Saldo Inicial Pdte. Liquidar Incorporado | Saldo Inicial Pdte. Liquidar No Incorporado | Concedido en el Ejercicio | Liquidado en el Ejercicio | Total Concedido Pdte. Liquidar |
|--------------------------|-----------|-----------|--|---|------------------------------|------------------------------|--------------------------------------|
| *** TOTAL GENERAL | | | 0,00 | 3.021.780,21 | 38.418.645,33 | 34.855.921,39 | 3.562.723,94 |




Información a fecha: 31/12/2018

Unidad monetaria: Euros

| Tercero Tipo Convenio Contrato | Normativa | Finalidad | Saldo Inicial Pdte. Liquidar Incorporado | Saldo Inicial Pdte. Liquidar No Incorporado | Concedido en el Ejercicio | Liquidado en el Ejercicio | Total Concedido Pdte. Liquidar |
|---|--|--|--|---|------------------------------|------------------------------|--------------------------------------|
| AYUNT.LOGROÑO (P2608900C / 1) | | | | | | | |
| Convenio de Colaboración | | | | | | | |
| Referencia: 2015/GG/09/1980 . 2 | | Expediente: CONVtransp ESTACIÓN BÚS aytLOG / CONVENIO AYTO. LOGROÑO FINANCIACIÓN NUEVA ESTACIÓN AU | | | | | |
| | CONVENIO AYTO. LOGROÑO | FINANCIACIÓN NUEVA ESTACIÓN AU | 0,00 | 613.226,15 | 2.368.377,45 | 747.446,32 | 1.620.931,13 |
| Referencia: 2017/GG/08/5 . 1 | | Expediente: / Convenio Ayunt. Logroño formación Modalidad 3 Programa 2 | | | | | |
| | Orden 24/2009, de 11 de mayo | Acciones de formación y orientación | 0,00 | 81.762,83 | 226.251,53 | 0,00 | 226.251,53 |
| Referencia: 2017/GG/20/5629 . 1 | | Expediente: AYLOGSSADEN2017 / Adenda 2017 Ayto. Logroño | | | | | |
| | Decreto 14/2006, de 16 de febrero | Financ. prog. serv. sociales | 0,00 | 204.061,00 | 136.516,73 | 136.516,73 | 0,00 |
| Referencia: 2018/GG/19/331 . 1 | | Expediente: Conv. Ayto.LogroñoDíaRioja2018 / CONVENIO AYTO LOGROÑO-CELEBRACIÓN DIA DE LA RIOJA | | | | | |
| | Ley 1/2018 de 30 de enero Presupuestos | Financiación gastos corrientes | 0,00 | 0,00 | 3.800,00 | 3.800,00 | 0,00 |
| Referencia: 2018/GG/19/459 . 1 | | Expediente: AYTOLOGR MONTE CANTABR / CONVENIO AYTO DE LOGROÑO BIC YACIMEINTO ARQUEOLÓGICO MC | | | | | |
| | Ley 1/2018 Presupuestos 2018 | Financiación gastos limpieza y acondiona | 0,00 | 0,00 | 125.000,00 | 0,00 | 125.000,00 |
| Referencia: 2018/GG/19/740 . 1 | | Expediente: ConvenAytoLogroñoCulturalRioja / CONVENIO AYTO DE LOGROÑO - CULTURAL RIOJA | | | | | |
| | Ley 1/2018 de presupuestos 2018 | Financiar acciones culturales | 0,00 | 0,00 | 100.000,00 | 100.000,00 | 0,00 |
| Referencia: 2018/GG/20/28 . 1 | | Expediente: AYLOGEXTININCEN / Convenio colaboracion Ayto Logroño coordi y gestion serv extincion incendios | | | | | |
| | Decreto 14/2006, de 16 de febrero | coordinacion P.Extinción Incendios | 0,00 | 0,00 | 600.000,00 | 600.000,00 | 0,00 |
| Referencia: 2018/GG/20/3063 . 1 | | Expediente: CONVAYTOLOGR(TEMP) / Convenio Ayto. Logroño 2018 (Temporeros) | | | | | |
| | Decreto 14/2006, de 16 de febrero | Financ. programa atención a temporeros | 0,00 | 0,00 | 24.551,00 | 24.551,00 | 0,00 |
| Referencia: 2018/GG/20/3065 . 1 | | Expediente: ADEND2018AYTOLOGR / Adenda 2018 Ayto. Logroño | | | | | |
| | Decreto 14/2006, de 16 de febrero | Financ. prog. serv. sociales | 0,00 | 0,00 | 1.465.621,00 | 1.444.758,99 | 20.862,01 |
| * Total Convenio de Colaboración | | | 0,00 | 899.049,98 | 5.050.117,71 | 3.057.073,04 | 1.993.044,67 |
| Convenio de Cooperación | | | | | | | |
| Referencia: 2018/GG/09/1652 . 1 | | Expediente: CONVpl SUBV CAPITALIDAD 2018 / CONVENIO DE CAPITALIDAD 2018 | | | | | |
| | LEY 1/2018, de 30 de enero | Pago Sección capitalidad, fondo coop. lo | 0,00 | 0,00 | 2.705.570,00 | 2.705.570,00 | 0,00 |
| * Total Convenio de Cooperación | | | 0,00 | 0,00 | 2.705.570,00 | 2.705.570,00 | 0,00 |
| ** Total AYUNT.LOGROÑO (P2608900C / 1) | | | 0,00 | 899.049,98 | 7.755.687,71 | 5.762.643,04 | 1.993.044,67 |

| | | | |
|---|---------------------------------|--|-----------------------|
|  | Gobierno de La Rioja | Consejería de Administración Pública y Hacienda | Ejercicio 2018 |
| | | SICAP - Sistema de Información Contable | |
| | | | |



Información a fecha: 31/12/2018

Unidad monetaria: Euros

| Clasificación Económica | Denominación | Derechos Reconocidos | Derechos Anulados | Derechos Cancelados | Derechos Recon. Netos | Recaudación Neta | Derechos Pptes. Cobro |
|-------------------------|---|----------------------|-------------------|---------------------|-----------------------|------------------|-----------------------|
| 4 | TRANSFERENCIAS CORRIENTES | 46.633.096,73 | 0,00 | 0,00 | 46.633.096,73 | 45.093.510,56 | 1.539.586,17 |
| 4.0 | DE LA ADMINISTRACION DEL ESTADO | 1.632.190,64 | 0,00 | 0,00 | 1.632.190,64 | 1.632.190,64 | 0,00 |
| 4.0.3 | PENSIONES ASISTENCIALES | 3.441,00 | 0,00 | 0,00 | 3.441,00 | 3.441,00 | 0,00 |
| 4.0.4 | ACUERDO BILATERAL COMPENSACION EFECTO FRONTERA | 0,00 | 0,00 | 0,00 | 0,00 | 0,00 | 0,00 |
| 4.0.6 | ASIGNACIÓN 0,7 % DEL I.R.P.F | 1.628.749,64 | 0,00 | 0,00 | 1.628.749,64 | 1.628.749,64 | 0,00 |
| 4.1 | DE ORGANISMOS AUTONOMOS DE LA ADMINISTRACIÓN GENERAL DEL ESTADO | 5.637.311,92 | 0,00 | 0,00 | 5.637.311,92 | 5.637.311,92 | 0,00 |
| 4.1.0 | DE ORGANISMOS AUTONOMOS | 5.637.311,92 | 0,00 | 0,00 | 5.637.311,92 | 5.637.311,92 | 0,00 |
| 4.1.0.00 | SERVICIO PÚBLICO DE EMPLEO ESTATAL | 5.637.311,92 | 0,00 | 0,00 | 5.637.311,92 | 5.637.311,92 | 0,00 |
| 4.7 | DE EMPRESAS PRIVADAS | 283.252,99 | 0,00 | 0,00 | 283.252,99 | 180.752,99 | 102.500,00 |
| 4.7.0 | SOCIEDADES PRIVADAS | 15.810,99 | 0,00 | 0,00 | 15.810,99 | 15.810,99 | 0,00 |
| 4.7.0.00 | CONTOUR GLOBAL LA RIOJA | 15.810,99 | 0,00 | 0,00 | 15.810,99 | 15.810,99 | 0,00 |
| 4.7.2 | ENTIDADES FINANCIERAS | 267.442,00 | 0,00 | 0,00 | 267.442,00 | 164.942,00 | 102.500,00 |
| 4.9 | DEL EXTERIOR | 39.080.341,18 | 0,00 | 0,00 | 39.080.341,18 | 37.643.255,01 | 1.437.086,17 |
| 4.9.0 | PROGRAMA OPERATIVO FONDO SOCIAL EUROPEO | 1.437.086,17 | 0,00 | 0,00 | 1.437.086,17 | 0,00 | 1.437.086,17 |
| 4.9.1 | FONDO EUROPEO AGRICOLA DE GARANTIA (FEAGA) | 37.485.021,77 | 0,00 | 0,00 | 37.485.021,77 | 37.485.021,77 | 0,00 |
| 4.9.1.00 | OCM VINO | 0,00 | 0,00 | 0,00 | 0,00 | 0,00 | 0,00 |
| 4.9.1.01 | PROMOCION TERCEROS PAISES | 5.068.945,28 | 0,00 | 0,00 | 5.068.945,28 | 5.068.945,28 | 0,00 |
| 4.9.1.02 | FRUTA ESCOLAR | 0,00 | 0,00 | 0,00 | 0,00 | 0,00 | 0,00 |
| 4.9.1.04 | AYUDAS A LA APICULTURA | 36.850,96 | 0,00 | 0,00 | 36.850,96 | 36.850,96 | 0,00 |
| 4.9.1.06 | AYUDAS A LA DESTILACIÓN | 440.761,93 | 0,00 | 0,00 | 440.761,93 | 440.761,93 | 0,00 |
| 4.9.1.10 | FONDOS OPERATIVOS ORG. PRODUCTORES | 2.694.764,64 | 0,00 | 0,00 | 2.694.764,64 | 2.694.764,64 | 0,00 |
| 4.9.1.21 | PAGOS REMOLACHA AZUCARERA | 821.981,23 | 0,00 | 0,00 | 821.981,23 | 821.981,23 | 0,00 |
| 4.9.1.29 | FRUTA ESCOLAR | 304.716,00 | 0,00 | 0,00 | 304.716,00 | 304.716,00 | 0,00 |
| 4.9.1.30 | REGIMEN DE AYUDAS DIRECTAS | 23.631.604,70 | 0,00 | 0,00 | 23.631.604,70 | 23.631.604,70 | 0,00 |
| 4.9.1.31 | AYUDA ASOCIADA VACUNO DE LECHE | 174.991,69 | 0,00 | 0,00 | 174.991,69 | 174.991,69 | 0,00 |
| 4.9.1.32 | AYUDA ASOCIADA VACA NODRIZA | 1.436.435,50 | 0,00 | 0,00 | 1.436.435,50 | 1.436.435,50 | 0,00 |
| 4.9.1.33 | AYUDA ASOCIADA EXPLOTACIONES OVINO | 1.744.510,99 | 0,00 | 0,00 | 1.744.510,99 | 1.744.510,99 | 0,00 |
| 4.9.1.34 | AYUDA ASOCIADA EXPLOTACIONES CAPRINO | 111.730,08 | 0,00 | 0,00 | 111.730,08 | 111.730,08 | 0,00 |
| 4.9.1.35 | AYUDA ASOCIADA VACUNO DE CEBO | 293.714,58 | 0,00 | 0,00 | 293.714,58 | 293.714,58 | 0,00 |
| 4.9.1.36 | AYUDAS GANADEROS OVINO Y CAPRINO DERECHOS ESPECIALES | 201.305,75 | 0,00 | 0,00 | 201.305,75 | 201.305,75 | 0,00 |
| 4.9.1.37 | AYUDA ASOCIADA LEGUMBRES DE CALIDAD | 656,38 | 0,00 | 0,00 | 656,38 | 656,38 | 0,00 |
| 4.9.1.38 | AYUDAS FRUTOS DE CÁSCARA Y ALGARROBAS | 99.047,09 | 0,00 | 0,00 | 99.047,09 | 99.047,09 | 0,00 |
| 4.9.1.39 | AYUDA ASOCIADA TOMATE PARA INDUSTRIA | 13.681,91 | 0,00 | 0,00 | 13.681,91 | 13.681,91 | 0,00 |
| 4.9.1.40 | AYUDA ASOCIADA CULTIVOS PROTEICOS | 122.918,69 | 0,00 | 0,00 | 122.918,69 | 122.918,69 | 0,00 |
| 4.9.1.41 | REEMBOLSO DISCIPLINA FINANCIERA | 286.404,37 | 0,00 | 0,00 | 286.404,37 | 286.404,37 | 0,00 |
| 4.9.3 | FONDO EUROPEO AGRICOLA DE DESARROLLO RURAL (FEADER) | 0,00 | 0,00 | 0,00 | 0,00 | 0,00 | 0,00 |
| 4.9.3.00 | PROGRAMA DE DESARROLLO RURAL | 0,00 | 0,00 | 0,00 | 0,00 | 0,00 | 0,00 |
| 4.9.9 | OTRAS TRANSFERENCIAS DEL EXTERIOR | 158.233,24 | 0,00 | 0,00 | 158.233,24 | 158.233,24 | 0,00 |



Gobierno
de La
Rioja

Adm. Pública y Hacienda

SICAP - Sistema de Información Contable

SUBVENCIONES CORRIENTES RECIBIDAS


Ejercicio: 2018

Página 2

Información a fecha: 31/12/2018

Unidad monetaria: Euros


| Clasificación Económica | Denominación | Derechos Reconocidos | Derechos Anulados | Derechos Cancelados | Derechos Recon. Netos | Recaudación Neta | Derechos Pdtes. Cobro |
|-------------------------|--------------------------|----------------------|-------------------|---------------------|-----------------------|----------------------|-----------------------|
| 4.9.9.00 | OTROS PROGRAMAS EUROPEOS | 158.233,24 | 0,00 | 0,00 | 158.233,24 | 158.233,24 | 0,00 |
| ** TOTAL ** | | 46.633.096,73 | 0,00 | 0,00 | 46.633.096,73 | 45.093.510,56 | 1.539.586,17 |




Información a fecha: 31/12/2018

Unidad monetaria: Euros

| Clasificación Económica | Denominación | Derechos Reconocidos | Derechos Anulados | Derechos Cancelados | Derechos Recon. Netos | Recaudación Neta | Derechos Pdtes. Cobro |
|-------------------------|---|----------------------|-------------------|---------------------|-----------------------|----------------------|-----------------------|
| 7 | TRANSFERENCIAS DE CAPITAL | 22.003.161,75 | 0,00 | 0,00 | 22.003.161,75 | 19.206.308,21 | 2.796.853,54 |
| 7.9 | DEL EXTERIOR | 22.003.161,75 | 0,00 | 0,00 | 22.003.161,75 | 19.206.308,21 | 2.796.853,54 |
| 7.9.0 | PROGRAMA OPERATIVO FONDO EUROPEO DE DESARROLLO REGIONAL (FEDER) | 3.318.598,71 | 0,00 | 0,00 | 3.318.598,71 | 521.745,17 | 2.796.853,54 |
| 7.9.0.00 | PROGRAMA COMPETITIVIDAD REGIONAL Y EMPLEO | 3.318.598,71 | 0,00 | 0,00 | 3.318.598,71 | 521.745,17 | 2.796.853,54 |
| 7.9.1 | FONDO EUROPEO AGRICOLA DE GARANTIA (FEAGA) | 9.290.650,68 | 0,00 | 0,00 | 9.290.650,68 | 9.290.650,68 | 0,00 |
| 7.9.1.00 | OCM VINO-INVERSIONES | 6.964.755,17 | 0,00 | 0,00 | 6.964.755,17 | 6.964.755,17 | 0,00 |
| 7.9.1.01 | REESTRUCTURACIÓN Y RECONVERSIÓN DE VIÑEDO | 2.325.895,51 | 0,00 | 0,00 | 2.325.895,51 | 2.325.895,51 | 0,00 |
| 7.9.3 | FONDO EUROPEO AGRICOLA DE DESARROLLO RURAL (FEADER) | 9.393.912,36 | 0,00 | 0,00 | 9.393.912,36 | 9.393.912,36 | 0,00 |
| 7.9.3.00 | PROGRAMA DE DESARROLLO RURAL | 9.393.912,36 | 0,00 | 0,00 | 9.393.912,36 | 9.393.912,36 | 0,00 |
| ** TOTAL ** | | 22.003.161,75 | 0,00 | 0,00 | 22.003.161,75 | 19.206.308,21 | 2.796.853,54 |

| | | | |
|---|---------------------------------|--|-----------------------|
|  | Gobierno de La Rioja | Consejería de Administración Pública y Hacienda | Ejercicio 2018 |
| | | SICAP - Sistema de Información Contable | |
| | | | |



Información a fecha: 31/12/2018

Unidad monetaria: Euros

| Clasificación Económica | Denominación | Derechos Reconocidos | Derechos Anulados | Derechos Cancelados | Derechos Recon. Netos | Recaudación Neta | Derechos Pdtes. Cobro |
|-------------------------|---|-----------------------|----------------------|---------------------|-----------------------|-----------------------|-----------------------|
| 4 | TRANSFERENCIAS CORRIENTES | 315.045.853,67 | 20.948.721,37 | 0,00 | 294.097.132,30 | 292.448.171,16 | 1.648.961,14 |
| 4.0 | DE LA ADMINISTRACION DEL ESTADO | 301.269.458,12 | 20.194.281,43 | 0,00 | 281.075.176,69 | 280.385.581,41 | 689.595,28 |
| 4.0.1 | DE DEPARTAMENTOS MINISTERIALES | 10.452.465,46 | 4.132.647,90 | 0,00 | 6.319.817,56 | 5.630.222,28 | 689.595,28 |
| 4.0.1.00 | SANIDAD, SERVICIOS SOCIALES E IGUALDAD | 5.546.514,28 | 1.631.212,27 | 0,00 | 3.915.302,01 | 3.640.420,81 | 274.881,20 |
| 4.0.1.01 | AGRICULTURA, PESCA, ALIMENTACIÓN Y MEDIO AMBIENTE | 308.686,12 | 0,00 | 0,00 | 308.686,12 | 308.686,12 | 0,00 |
| 4.0.1.04 | EDUCACION, CULTURA Y DEPORTE | 4.597.265,06 | 2.501.435,63 | 0,00 | 2.095.829,43 | 1.681.115,35 | 414.714,08 |
| 4.0.2 | PARTICIPACION INGRESOS DEL ESTADO | 290.816.992,66 | 16.061.633,53 | 0,00 | 274.755.359,13 | 274.755.359,13 | 0,00 |
| 4.0.2.04 | TRANSFERENCIA DEL FONDO DE GARANTIA | 58.277.535,31 | 0,00 | 0,00 | 58.277.535,31 | 58.277.535,31 | 0,00 |
| 4.0.2.06 | COMPENSACIÓN I.A.E. | 760.199,09 | 0,00 | 0,00 | 760.199,09 | 760.199,09 | 0,00 |
| 4.0.2.07 | FONDO DE SUFICIENCIA GLOBAL | 207.646.810,00 | 6.178.193,53 | 0,00 | 201.468.616,47 | 201.468.616,47 | 0,00 |
| 4.0.2.08 | LIQUIDACIÓN SISTEMA DE FINANCIACIÓN | 0,00 | 0,00 | 0,00 | 0,00 | 0,00 | 0,00 |
| 4.0.2.11 | ANTICIPO 2013 APLAZAMIENTO 240 MENSUALIDADES | 0,00 | 9.883.440,00 | 0,00 | -9.883.440,00 | -9.883.440,00 | 0,00 |
| 4.0.2.12 | FONDOS DE CONVERGENCIA AUTONOMICA | 24.132.448,26 | 0,00 | 0,00 | 24.132.448,26 | 24.132.448,26 | 0,00 |
| 4.1 | DE ORGANISMOS AUTONOMOS DE LA ADMINISTRACIÓN GENERAL DEL ESTADO | 406.878,16 | 0,00 | 0,00 | 406.878,16 | 398.902,58 | 7.975,58 |
| 4.1.0 | DE ORGANISMOS AUTONOMOS | 406.878,16 | 0,00 | 0,00 | 406.878,16 | 398.902,58 | 7.975,58 |
| 4.1.0.08 | INSTITUTO NACIONAL DE ADMINISTRACIÓN PÚBLICA | 294.100,00 | 0,00 | 0,00 | 294.100,00 | 294.100,00 | 0,00 |
| 4.1.0.09 | ORGANISMO NACIONAL DE LOTERIAS Y APUESTAS DEL ESTADO | 112.778,16 | 0,00 | 0,00 | 112.778,16 | 104.802,58 | 7.975,58 |
| 4.2 | DE LA SEGURIDAD SOCIAL | 13.224.503,10 | 754.439,94 | 0,00 | 12.470.063,16 | 11.518.672,88 | 951.390,28 |
| 4.2.1 | DEL IMSERSO | 11.351.962,11 | 754.439,94 | 0,00 | 10.597.522,17 | 9.646.131,89 | 951.390,28 |
| 4.2.1.00 | PRESTACIONES DEPENDENCIA | 11.351.962,11 | 754.439,94 | 0,00 | 10.597.522,17 | 9.646.131,89 | 951.390,28 |
| 4.2.2 | DE LA TESORERIA GENERAL DE LA SEGURIDAD SOCIAL | 1.872.540,99 | 0,00 | 0,00 | 1.872.540,99 | 1.872.540,99 | 0,00 |
| 4.2.2.00 | DE LA TESORERIA GENERAL DE LA SEGURIDAD SOCIAL | 1.872.540,99 | 0,00 | 0,00 | 1.872.540,99 | 1.872.540,99 | 0,00 |
| 4.2.2.05 | DEFICIT SANITARIO: CONVENIO EXTRANJEROS Y MUTUAS | 0,00 | 0,00 | 0,00 | 0,00 | 0,00 | 0,00 |
| 4.6 | DE CORPORACIONES LOCALES | 145.014,29 | 0,00 | 0,00 | 145.014,29 | 145.014,29 | 0,00 |
| 4.6.0 | DE AYUNTAMIENTOS | 145.014,29 | 0,00 | 0,00 | 145.014,29 | 145.014,29 | 0,00 |
| 4.6.0.00 | AYUNTAMIENTO DE LOGROÑO | 83.941,29 | 0,00 | 0,00 | 83.941,29 | 83.941,29 | 0,00 |
| 4.6.0.01 | OTROS AYUNTAMIENTOS | 61.073,00 | 0,00 | 0,00 | 61.073,00 | 61.073,00 | 0,00 |
| ** TOTAL ** | | 315.045.853,67 | 20.948.721,37 | 0,00 | 294.097.132,30 | 292.448.171,16 | 1.648.961,14 |



Gobierno de
La Rioja

Consejería de Administración Pública y Hacienda

SICAP - Sistema de Información Contable

Ejercicio 2018



Información a fecha: 31/12/2018

Unidad monetaria: Euros

| Clasificación Económica | Denominación | Derechos Reconocidos | Derechos Anulados | Derechos Cancelados | Derechos Recon. Netos | Recaudación Neta | Derechos Pdes. Cobro |
|-------------------------|---|----------------------|-------------------|---------------------|-----------------------|---------------------|----------------------|
| 7 | TRANSFERENCIAS DE CAPITAL | 9.232.141,97 | 230.764,71 | 0,00 | 9.001.377,26 | 8.953.971,09 | 47.406,17 |
| 7.0 | DE LA ADMINISTRACION DEL ESTADO | 8.838.024,46 | 197.235,88 | 0,00 | 8.640.788,58 | 8.617.024,91 | 23.763,67 |
| 7.0.1 | DE DEPARTAMENTOS MINISTERIALES | 8.838.024,46 | 197.235,88 | 0,00 | 8.640.788,58 | 8.617.024,91 | 23.763,67 |
| 7.0.1.01 | AGRICULTURA, PESCA, ALIMENTACION Y MEDIO AMBIENTE | 1.870.484,72 | 197.235,88 | 0,00 | 1.673.248,84 | 1.649.485,17 | 23.763,67 |
| 7.0.1.04 | EDUCACION, CULTURA Y DEPORTE | 5.125,77 | 0,00 | 0,00 | 5.125,77 | 5.125,77 | 0,00 |
| 7.0.1.06 | FOMENTO | 5.950.000,00 | 0,00 | 0,00 | 5.950.000,00 | 5.950.000,00 | 0,00 |
| 7.0.1.08 | HACIENDA Y FUNCION PUBLICA | 955.273,81 | 0,00 | 0,00 | 955.273,81 | 955.273,81 | 0,00 |
| 7.0.1.10 | JUSTICIA | 57.140,16 | 0,00 | 0,00 | 57.140,16 | 57.140,16 | 0,00 |
| 7.1 | DE ORGANISMOS AUTONOMOS DE LA ADMINISTRACIÓN GENERAL DEL ESTADO | 146.726,17 | 0,00 | 0,00 | 146.726,17 | 126.726,17 | 20.000,00 |
| 7.1.0 | DE ORGANISMOS AUTÓNOMOS | 146.726,17 | 0,00 | 0,00 | 146.726,17 | 126.726,17 | 20.000,00 |
| 7.1.0.05 | I.N.I.A. | 146.726,17 | 0,00 | 0,00 | 146.726,17 | 126.726,17 | 20.000,00 |
| 7.6 | DE CORPORACIONES LOCALES | 247.391,34 | 33.528,83 | 0,00 | 213.862,51 | 210.220,01 | 3.642,50 |
| 7.6.0 | DE AYUNTAMIENTOS | 247.391,34 | 33.528,83 | 0,00 | 213.862,51 | 210.220,01 | 3.642,50 |
| 7.6.0.09 | OTROS AYUNTAMIENTOS | 247.391,34 | 33.528,83 | 0,00 | 213.862,51 | 210.220,01 | 3.642,50 |
| ** TOTAL ** | | 9.232.141,97 | 230.764,71 | 0,00 | 9.001.377,26 | 8.953.971,09 | 47.406,17 |




Gobierno de
La Rioja


Consejería de Administración Pública y Hacienda

SICAP - Sistema de Información Contable

Ejercicio 2018

| | | | |
|---|-------------------------|---|----------------|
|  | Gobierno de La Rioja | Consejería de Administración Pública y Hacienda | Ejercicio 2018 |
| | | SICAP - Sistema de Información Contable | |
| | | | |

VI MEMORIA
10 Información sobre el medio ambiente

| | | | |
|---|---------------------------------|--|-----------------------|
|  | Gobierno de La Rioja | Consejería de Administración Pública y Hacienda | Ejercicio 2018 |
| | | SICAP - Sistema de Información Contable | |
| | | | |



Gobierno
de La
Rioja


Adm. Pública y Hacienda


SICAP - Sistema de Información Contable

PRESUPUESTO CORRIENTE DE GASTOS / BALANCE ECONÓMICO a Fecha 31/12/2018


Ejercicio: 2018

| Concepto | Crédito Inicial | Modif.Crédito | Créd.Definitivo | Autorizaciones | Disposiciones | Obligaciones | Ordenes Pago | Pagos |
|---|-----------------|---------------|-----------------|----------------|---------------|---------------|---------------|---------------|
| TOTAL CAPITULO 1 GASTOS DE PERSONAL | | | | | | | | |
| Acumulados | 10.464.560,00 | 171.000,00 | 10.635.560,00 | 10.607.454,16 | 10.607.454,16 | 10.607.454,16 | 10.607.454,16 | 10.607.454,16 |
| TOTAL CAPITULO 2 GASTOS EN BIENES CORRIENTES Y SERVICIOS | | | | | | | | |
| Acumulados | 6.424.288,00 | -320.000,00 | 6.104.288,00 | 5.420.361,17 | 5.420.361,17 | 5.420.361,17 | 5.420.361,17 | 4.242.231,95 |
| TOTAL CAPITULO 4 TRANSFERENCIAS CORRIENTES | | | | | | | | |
| Acumulados | 10.400.335,00 | 0,00 | 10.400.335,00 | 9.951.256,08 | 9.951.256,08 | 9.951.256,08 | 9.951.256,08 | 2.987.528,80 |
| TOTAL CAPITULO 6 INVERSIONES REALES | | | | | | | | |
| Acumulados | 12.225.925,00 | -2.720.000,00 | 9.505.925,00 | 6.962.728,20 | 6.962.728,20 | 6.962.728,20 | 6.962.728,20 | 4.545.222,85 |
| TOTAL CAPITULO 7 TRANSFERENCIAS DE CAPITAL | | | | | | | | |
| Acumulados | 6.972.350,00 | -101.800,00 | 6.870.550,00 | 4.942.185,11 | 4.942.185,11 | 4.942.185,11 | 4.942.185,11 | 3.658.753,39 |
| TOTAL GENERAL | | | | | | | | |
| Acumulados | 46.487.458,00 | -2.970.800,00 | 43.516.658,00 | 37.883.984,72 | 37.883.984,72 | 37.883.984,72 | 37.883.984,72 | 26.041.191,15 |

| | | | |
|---|---------------------------------|--|-----------------------|
|  | Gobierno de La Rioja | Consejería de Administración Pública y Hacienda | Ejercicio 2018 |
| | | SICAP - Sistema de Información Contable | |
| | | | |

| | | | |
|---|---------------------------------|--|-----------------------|
|  | Gobierno de La Rioja | Consejería de Administración Pública y Hacienda | Ejercicio 2018 |
| | | SICAP - Sistema de Información Contable | |
| | | | |

VI MEMORIA
**11 Operaciones por administración de recursos
por cuenta de otros entes públicos**

| | | | |
|---|---------------------------------|--|-----------------------|
|  | Gobierno de La Rioja | Consejería de Administración Pública y Hacienda | Ejercicio 2018 |
| | | SICAP - Sistema de Información Contable | |
| | | | |



Información a fecha: 31/12/2018

Unidad monetaria: Euros

I.- DESARROLLO DEL PROCESO DE GESTIÓN DE LOS RECURSOS ADMINISTRATIVOS

| Propietario / Concepto | Saldo Inicial Derechos Pdtes. de Cobro | Derechos Contraídos en el Ejercicio | Derechos Anulados | Derechos Reconocidos Netos | Recaudación Bruta | Devoluciones | Recaudación Líquida | Bajas por Insolvencias y otras | Derechos Pendientes de Cobro |
|---|--|---|----------------------|----------------------------------|----------------------|-----------------|------------------------|--------------------------------------|------------------------------------|
| 001 - ABALOS | | | | | | | | | |
| 600001 - I.B.I. URBANA GEST. Y REC. | 11.803,41 | 90.809,64 | 0,00 | 102.613,05 | 87.319,15 | 0,00 | 87.319,15 | 0,00 | 15.293,90 |
| 600002 - I.B.I. RUSTICA GEST. Y REC. | 947,39 | 15.291,73 | 0,00 | 16.239,12 | 11.199,90 | 0,00 | 11.199,90 | 0,00 | 5.039,22 |
| 600010 - I.A.E. GEST. Y REC. | 335,99 | 2.706,97 | 1.447,06 | 1.595,90 | 1.595,90 | 0,00 | 1.595,90 | 0,00 | 0,00 |
| 600024 - AGUA POTABLE | 7.494,11 | 53.003,41 | 0,00 | 60.497,52 | 49.617,14 | 0,00 | 49.617,14 | 0,00 | 10.880,38 |
| 600030 - FOMENTO A LA AGRICULTURA | 8.846,30 | 32.464,21 | 503,12 | 40.807,39 | 29.446,28 | 0,00 | 29.446,28 | 0,00 | 11.361,11 |
| 600032 - IMPUESTO CIRCULACION VEHICULOS | 9.898,31 | 19.505,16 | 624,20 | 28.779,27 | 15.300,50 | 100,50 | 15.200,00 | 0,00 | 13.579,27 |
| 600044 - INCREM.VALOR TERRENOS URBANOS | 61,45 | 2.290,30 | 0,00 | 2.351,75 | 1.578,89 | 0,00 | 1.578,89 | 0,00 | 772,86 |
| * Total propietario | 39.386,96 | 216.071,42 | 2.574,38 | 252.884,00 | 196.057,76 | 100,50 | 195.957,26 | 0,00 | 56.926,74 |
| 002 - AGONCILLO | | | | | | | | | |
| 600001 - I.B.I. URBANA GEST. Y REC. | 397.136,60 | 871.527,81 | 6.059,77 | 1.262.604,64 | 757.986,11 | 5.813,55 | 752.172,56 | 0,00 | 510.432,08 |
| 600002 - I.B.I. RUSTICA GEST. Y REC. | 6.755,00 | 41.709,16 | 0,00 | 48.464,16 | 41.234,66 | 0,00 | 41.234,66 | 0,00 | 7.229,50 |
| 600010 - I.A.E. GEST. Y REC. | 44.026,19 | 438.645,73 | 217.253,66 | 265.418,26 | 218.467,84 | 0,00 | 218.467,84 | 0,00 | 46.950,42 |
| 600013 - IBI CATEGORIAS ESPECIALES | 0,00 | 336.351,86 | 0,00 | 336.351,86 | 336.351,86 | 0,00 | 336.351,86 | 0,00 | 0,00 |
| 600022 - ALCANTARILLADO Y SANEAMIENTO | 687,84 | 3.738,45 | 0,00 | 4.426,29 | 3.670,98 | 0,00 | 3.670,98 | 0,00 | 755,31 |
| 600024 - AGUA POTABLE | 16.326,36 | 70.108,24 | 0,00 | 86.434,60 | 67.278,49 | 0,00 | 67.278,49 | 0,00 | 19.156,11 |
| 600025 - BASURA Y ALCANTARILLADO | 7.960,75 | 50.714,19 | 0,00 | 58.674,94 | 48.540,19 | 0,00 | 48.540,19 | 0,00 | 10.134,75 |
| 600032 - IMPUESTO CIRCULACION VEHICULOS | 33.345,75 | 95.424,22 | 1.346,56 | 127.423,41 | 84.590,96 | 250,19 | 84.340,77 | 0,00 | 43.082,64 |
| 600040 - PARCELAS VECINALES | 689,16 | 2.701,75 | 0,00 | 3.390,91 | 2.653,67 | 0,00 | 2.653,67 | 0,00 | 737,24 |
| 600060 - IMPTO. CONSTRUCCIONES Y OBRAS | 48,00 | 84.331,28 | 0,00 | 84.379,28 | 0,00 | 0,00 | 0,00 | 0,00 | 84.379,28 |
| * Total propietario | 506.975,65 | 1.995.252,69 | 224.659,99 | 2.277.568,35 | 1.560.774,76 | 6.063,74 | 1.554.711,02 | 0,00 | 722.857,33 |
| 003 - AGUILAR DEL RIO ALHAMA | | | | | | | | | |
| 600001 - I.B.I. URBANA GEST. Y REC. | 16.353,84 | 96.642,48 | 0,00 | 112.996,32 | 89.024,96 | 0,00 | 89.024,96 | 0,00 | 23.971,36 |
| 600002 - I.B.I. RUSTICA GEST. Y REC. | 4.326,90 | 22.307,96 | 831,18 | 25.803,68 | 18.685,82 | 0,00 | 18.685,82 | 0,00 | 7.117,86 |
| 600010 - I.A.E. GEST. Y REC. | 0,00 | 13.444,94 | 6.722,47 | 6.722,47 | 6.722,47 | 0,00 | 6.722,47 | 0,00 | 0,00 |
| * Total propietario | 20.680,74 | 132.395,38 | 7.553,65 | 145.522,47 | 114.433,25 | 0,00 | 114.433,25 | 0,00 | 31.089,22 |
| 004 - AJAMIL | | | | | | | | | |
| 600001 - I.B.I. URBANA GEST. Y REC. | 227,51 | 7.137,21 | 0,00 | 7.364,72 | 6.955,56 | 0,00 | 6.955,56 | 0,00 | 409,16 |
| 600002 - I.B.I. RUSTICA GEST. Y REC. | 242,56 | 149,58 | 0,00 | 392,14 | 146,06 | 0,00 | 146,06 | 0,00 | 246,08 |
| 600010 - I.A.E. GEST. Y REC. | 0,00 | 38.384,80 | 19.192,40 | 19.192,40 | 19.192,40 | 0,00 | 19.192,40 | 0,00 | 0,00 |
| 600013 - IBI CATEGORIAS ESPECIALES | 0,00 | 23.048,76 | 0,00 | 23.048,76 | 23.048,76 | 0,00 | 23.048,76 | 0,00 | 0,00 |
| 600032 - IMPUESTO CIRCULACION VEHICULOS | 297,63 | -2,42 | 143,88 | 151,33 | -27,89 | 0,00 | -27,89 | 0,00 | 179,22 |
| * Total propietario | 767,70 | 68.717,93 | 19.336,28 | 50.149,35 | 49.314,89 | 0,00 | 49.314,89 | 0,00 | 834,46 |
| 005 - ALBELDA DE IREGUA | | | | | | | | | |
| 600001 - I.B.I. URBANA GEST. Y REC. | 254.233,97 | 631.320,04 | 381,49 | 885.172,52 | 567.975,70 | 0,00 | 567.975,70 | 0,00 | 317.196,82 |
| 600002 - I.B.I. RUSTICA GEST. Y REC. | 104.940,29 | 422.478,34 | 76,39 | 527.342,24 | 414.017,21 | 0,00 | 414.017,21 | 0,00 | 113.325,03 |
| 600010 - I.A.E. GEST. Y REC. | 20.846,61 | 173.638,91 | 85.303,30 | 109.182,22 | 88.491,92 | 0,00 | 88.491,92 | 0,00 | 20.690,30 |
| 600020 - ACOMETIDA DE AGUAS | 5.793,70 | 30.380,47 | 0,00 | 36.174,17 | 3.178,78 | 0,00 | 3.178,78 | 0,00 | 32.995,39 |



Información a fecha: 31/12/2018

Unidad monetaria: Euros

I.- DESARROLLO DEL PROCESO DE GESTIÓN DE LOS RECURSOS ADMINISTRATIVOS

| Propietario / Concepto | Saldo Inicial Derechos Pdtes. de Cobro | Derechos Contraídos en el Ejercicio | Derechos Anulados | Derechos Reconocidos Netos | Recaudación Bruta | Devoluciones | Recaudación Líquida | Bajas por Insolvencias y otras | Derechos Pendientes de Cobro |
|---|--|---|----------------------|----------------------------------|----------------------|-----------------|------------------------|--------------------------------------|------------------------------------|
| 600024 - AGUA POTABLE | 40.244,06 | 253.747,91 | 6.221,01 | 287.770,96 | 232.655,83 | 6.207,09 | 226.448,74 | 0,00 | 61.322,22 |
| 600025 - BASURA Y ALCANTARILLADO | 38.078,00 | 150.028,18 | 128,50 | 187.977,68 | 140.201,68 | 0,00 | 140.201,68 | 0,00 | 47.776,00 |
| 600032 - IMPUESTO CIRCULACION VEHICULOS | 66.590,17 | 162.703,25 | 2.667,08 | 226.626,34 | 126.510,27 | 477,86 | 126.032,41 | 0,00 | 100.593,93 |
| 600044 - INCREM.VALOR TERRENOS URBANOS | 63.233,02 | 6.871,56 | 575,03 | 69.529,55 | 4.949,32 | 575,03 | 4.374,29 | 0,00 | 65.155,26 |
| * Total propietario | 593.959,82 | 1.831.168,66 | 95.352,80 | 2.329.775,68 | 1.577.980,71 | 7.259,98 | 1.570.720,73 | 0,00 | 759.054,95 |
| 006 - ALBERITE | | | | | | | | | |
| 600001 - I.B.I. URBANA GEST. Y REC. | 323.884,26 | 749.119,49 | 6.259,54 | 1.066.744,21 | 705.372,18 | 5.216,93 | 700.155,25 | 0,00 | 366.588,96 |
| 600002 - I.B.I. RUSTICA GEST. Y REC. | 22.442,68 | 117.313,70 | 592,62 | 139.163,76 | 112.874,79 | 0,00 | 112.874,79 | 0,00 | 26.288,97 |
| 600010 - I.A.E. GEST. Y REC. | 6.724,69 | 49.129,83 | 23.771,24 | 32.083,28 | 24.160,43 | 0,00 | 24.160,43 | 0,00 | 7.922,85 |
| 600022 - ALCANTARILLADO Y SANEAMIENTO | 1.857,89 | 14.485,67 | 10,10 | 16.333,46 | 14.008,77 | 0,00 | 14.008,77 | 0,00 | 2.324,69 |
| 600024 - AGUA POTABLE | 38.074,94 | 208.898,51 | 1.521,80 | 245.451,65 | 201.259,46 | 0,00 | 201.259,46 | 0,00 | 44.192,19 |
| 600025 - BASURA Y ALCANTARILLADO | 17.751,34 | 105.840,90 | 57,54 | 123.534,70 | 101.155,29 | 0,00 | 101.155,29 | 0,00 | 22.379,41 |
| 600030 - FOMENTO A LA AGRICULTURA | 10.139,76 | 31.279,24 | 5,83 | 41.413,17 | 30.070,64 | 0,00 | 30.070,64 | 0,00 | 11.342,53 |
| 600032 - IMPUESTO CIRCULACION VEHICULOS | 38.450,68 | 123.392,30 | 1.559,64 | 160.283,34 | 112.743,22 | 107,91 | 112.635,31 | 0,00 | 47.648,03 |
| 600044 - INCREM.VALOR TERRENOS URBANOS | 17.838,33 | 4.928,03 | 67,39 | 22.698,97 | 8.321,48 | 0,00 | 8.321,48 | 0,00 | 14.377,49 |
| 600060 - IMPTO. CONSTRUCCIONES Y OBRAS | 42,66 | 0,00 | 0,00 | 42,66 | 0,00 | 0,00 | 0,00 | 0,00 | 42,66 |
| 600066 - SERVICIO EN MATERIA INDUSTRIA | 10.373,84 | 0,00 | 0,00 | 10.373,84 | 0,00 | 0,00 | 0,00 | 0,00 | 10.373,84 |
| * Total propietario | 487.581,07 | 1.404.387,67 | 33.845,70 | 1.858.123,04 | 1.309.966,26 | 5.324,84 | 1.304.641,42 | 0,00 | 553.481,62 |
| 007 - ALCANADRE | | | | | | | | | |
| 600001 - I.B.I. URBANA GEST. Y REC. | 27.594,81 | 231.600,70 | 30,85 | 259.164,66 | 227.144,93 | 30,85 | 227.114,08 | 0,00 | 32.050,58 |
| 600002 - I.B.I. RUSTICA GEST. Y REC. | 7.112,63 | 30.405,11 | 15,40 | 37.502,34 | 28.553,48 | 0,00 | 28.553,48 | 0,00 | 8.948,86 |
| 600010 - I.A.E. GEST. Y REC. | 835,35 | 26.428,31 | 13.046,66 | 14.217,00 | 13.034,62 | 0,00 | 13.034,62 | 0,00 | 1.182,38 |
| 600012 - SANCIONES INSPECCION IAE | 247,63 | 0,00 | 0,00 | 247,63 | 0,00 | 0,00 | 0,00 | 0,00 | 247,63 |
| 600013 - IBI CATEGORIAS ESPECIALES | 131,99 | 92.808,95 | 0,00 | 92.940,94 | 92.806,28 | 0,00 | 92.806,28 | 0,00 | 134,66 |
| 600030 - FOMENTO A LA AGRICULTURA | 25.849,72 | 244,53 | 6,18 | 26.088,07 | 2.853,00 | 0,00 | 2.853,00 | 0,00 | 23.235,07 |
| * Total propietario | 61.772,13 | 381.487,60 | 13.099,09 | 430.160,64 | 364.392,31 | 30,85 | 364.361,46 | 0,00 | 65.799,18 |
| 008 - ALDEANUEVA DE EBRO | | | | | | | | | |
| 600001 - I.B.I. URBANA GEST. Y REC. | 40.216,37 | 774.069,32 | 5.562,62 | 808.723,07 | 733.787,27 | 2.504,13 | 731.283,14 | 0,00 | 77.439,93 |
| 600002 - I.B.I. RUSTICA GEST. Y REC. | 2.545,45 | 50.893,24 | 0,00 | 53.438,69 | 49.853,57 | 0,00 | 49.853,57 | 0,00 | 3.585,12 |
| 600010 - I.A.E. GEST. Y REC. | 1.185,15 | 99.781,13 | 46.553,26 | 54.413,02 | 50.828,72 | 0,00 | 50.828,72 | 0,00 | 3.584,30 |
| 600013 - IBI CATEGORIAS ESPECIALES | 0,00 | 82.184,07 | 0,00 | 82.184,07 | 82.184,07 | 0,00 | 82.184,07 | 0,00 | 0,00 |
| 600022 - ALCANTARILLADO Y SANEAMIENTO | 1.929,40 | 1.163,85 | 0,00 | 3.093,25 | 58,56 | 0,00 | 58,56 | 0,00 | 3.034,69 |
| 600024 - AGUA POTABLE | 8.179,27 | 15.684,36 | 0,00 | 23.863,63 | 221,16 | 0,00 | 221,16 | 0,00 | 23.642,47 |
| 600025 - BASURA Y ALCANTARILLADO | 3.401,79 | 2.563,52 | 0,00 | 5.965,31 | 87,64 | 0,00 | 87,64 | 0,00 | 5.877,67 |
| 600029 - ENTRADA VEHICULOS | 341,88 | 0,00 | 0,00 | 341,88 | 0,00 | 0,00 | 0,00 | 0,00 | 341,88 |
| 600030 - FOMENTO A LA AGRICULTURA | 111,69 | 224,35 | 0,00 | 336,04 | 60,50 | 0,00 | 60,50 | 0,00 | 275,54 |
| 600032 - IMPUESTO CIRCULACION VEHICULOS | 44.443,99 | 27.871,57 | 0,00 | 72.315,56 | 2.351,74 | 0,00 | 2.351,74 | 0,00 | 69.963,82 |
| 600037 - MULTAS DE TRAFICO | 690,00 | 0,00 | 0,00 | 690,00 | 0,00 | 0,00 | 0,00 | 0,00 | 690,00 |
| 600051 - TASAS MUNICIPALES | 168,47 | 1.185,53 | 0,00 | 1.354,00 | 28,62 | 0,00 | 28,62 | 0,00 | 1.325,38 |



Información a fecha: 31/12/2018

Unidad monetaria: Euros

I.- DESARROLLO DEL PROCESO DE GESTIÓN DE LOS RECURSOS ADMINISTRATIVOS

| Propietario / Concepto | Saldo Inicial Derechos Pdtes. de Cobro | Derechos Contraídos en el Ejercicio | Derechos Anulados | Derechos Reconocidos Netos | Recaudación Bruta | Devoluciones | Recaudación Líquida | Bajas por Insolvencias y otras | Derechos Pendientes de Cobro |
|---|--|---|----------------------|----------------------------------|----------------------|-----------------|------------------------|--------------------------------------|------------------------------------|
| 600054 - VOLADIZOS | 26,86 | 0,00 | 0,00 | 26,86 | 0,00 | 0,00 | 0,00 | 0,00 | 26,86 |
| 600064 - VADOS | 0,00 | 304,29 | 0,00 | 304,29 | 0,00 | 0,00 | 0,00 | 0,00 | 304,29 |
| * Total propietario | 103.240,32 | 1.055.925,23 | 52.115,88 | 1.107.049,67 | 919.461,85 | 2.504,13 | 916.957,72 | 0,00 | 190.091,95 |
| 009 - ALESANCO | | | | | | | | | |
| 600001 - I.B.I. URBANA GEST. Y REC. | 41.099,89 | 355.254,49 | 75,81 | 396.278,57 | 333.584,58 | 0,00 | 333.584,58 | 0,00 | 62.693,99 |
| 600002 - I.B.I. RUSTICA GEST. Y REC. | 1.712,50 | 27.369,90 | 0,00 | 29.082,40 | 26.661,33 | 0,00 | 26.661,33 | 0,00 | 2.421,07 |
| 600010 - I.A.E. GEST. Y REC. | 6.315,82 | 11.804,19 | 5.858,72 | 12.261,29 | 5.042,72 | 0,00 | 5.042,72 | 0,00 | 7.218,57 |
| 600011 - ACTAS INSPECCION IAE | 541,16 | 0,00 | 0,00 | 541,16 | 0,00 | 0,00 | 0,00 | 0,00 | 541,16 |
| 600012 - SANCIONES INSPECCION IAE | 176,84 | 0,00 | 0,00 | 176,84 | 0,00 | 0,00 | 0,00 | 0,00 | 176,84 |
| 600024 - AGUA POTABLE | 9.644,87 | 8.824,47 | 171,16 | 18.298,18 | 1.452,88 | 0,00 | 1.452,88 | 0,00 | 16.845,30 |
| 600030 - FOMENTO A LA AGRICULTURA | 977,71 | 38,20 | 0,00 | 1.015,91 | 154,40 | 0,00 | 154,40 | 0,00 | 861,51 |
| 600032 - IMPUESTO CIRCULACION VEHICULOS | 3.463,39 | 3.694,33 | 149,92 | 7.007,80 | 962,57 | 0,00 | 962,57 | 0,00 | 6.045,23 |
| 600044 - INCREM.VALOR TERRENOS URBANOS | 6.879,64 | 561,11 | 3,54 | 7.437,21 | 421,68 | 0,00 | 421,68 | 0,00 | 7.015,53 |
| * Total propietario | 70.811,82 | 407.546,69 | 6.259,15 | 472.099,36 | 368.280,16 | 0,00 | 368.280,16 | 0,00 | 103.819,20 |
| 010 - ALESON | | | | | | | | | |
| 600001 - I.B.I. URBANA GEST. Y REC. | 68.815,15 | 110.098,20 | 0,00 | 178.913,35 | 95.546,79 | 0,00 | 95.546,79 | 0,00 | 83.366,56 |
| 600002 - I.B.I. RUSTICA GEST. Y REC. | 1.065,14 | 8.121,63 | 17,45 | 9.169,32 | 7.891,91 | 0,00 | 7.891,91 | 0,00 | 1.277,41 |
| 600010 - I.A.E. GEST. Y REC. | 32.684,98 | 41.595,30 | 20.579,74 | 53.700,54 | 16.810,81 | 0,00 | 16.810,81 | 0,00 | 36.889,73 |
| 600012 - SANCIONES INSPECCION IAE | 227,84 | 0,00 | 0,00 | 227,84 | 0,00 | 0,00 | 0,00 | 0,00 | 227,84 |
| 600024 - AGUA POTABLE | 11.654,45 | 30.582,79 | 0,00 | 42.237,24 | 28.278,50 | 0,00 | 28.278,50 | 0,00 | 13.958,74 |
| 600030 - FOMENTO A LA AGRICULTURA | 4.174,56 | 10.801,34 | 0,00 | 14.975,90 | 10.180,04 | 0,00 | 10.180,04 | 0,00 | 4.795,86 |
| 600032 - IMPUESTO CIRCULACION VEHICULOS | 17.492,53 | 18.331,41 | 1.172,55 | 34.651,39 | 16.658,09 | 244,76 | 16.413,33 | 0,00 | 18.238,06 |
| * Total propietario | 136.114,65 | 219.530,67 | 21.769,74 | 333.875,58 | 175.366,14 | 244,76 | 175.121,38 | 0,00 | 158.754,20 |
| 011 - ALFARO | | | | | | | | | |
| 600001 - I.B.I. URBANA GEST. Y REC. | 355.932,49 | 2.696.186,23 | 8.718,61 | 3.043.400,11 | 2.568.365,22 | 1.625,64 | 2.566.739,58 | 0,00 | 476.660,53 |
| 600002 - I.B.I. RUSTICA GEST. Y REC. | 150.119,96 | 372.884,80 | 337,06 | 522.667,70 | 381.567,48 | 0,00 | 381.567,48 | 0,00 | 141.100,22 |
| 600010 - I.A.E. GEST. Y REC. | 30.460,53 | 608.411,08 | 302.799,89 | 336.071,72 | 298.195,79 | 0,00 | 298.195,79 | 0,00 | 37.875,93 |
| 600013 - IBI CATEGORIAS ESPECIALES | 0,00 | 241.532,19 | 0,00 | 241.532,19 | 241.532,19 | 0,00 | 241.532,19 | 0,00 | 0,00 |
| 600024 - AGUA POTABLE | 0,00 | 97.086,02 | 1.853,39 | 95.232,63 | 11.232,00 | 0,00 | 11.232,00 | 0,00 | 84.000,63 |
| 600032 - IMPUESTO CIRCULACION VEHICULOS | 0,00 | 313.706,01 | 3.793,39 | 309.912,62 | 38.889,50 | 0,00 | 38.889,50 | 0,00 | 271.023,12 |
| 600037 - MULTAS DE TRAFICO | 0,00 | 45.251,13 | 752,12 | 44.499,01 | 3.560,86 | 0,00 | 3.560,86 | 0,00 | 40.938,15 |
| 600038 - OCUPACION DE VIA PUBLICA | 0,00 | 3.320,61 | 56,08 | 3.264,53 | 1.629,02 | 0,00 | 1.629,02 | 0,00 | 1.635,51 |
| 600044 - INCREM.VALOR TERRENOS URBANOS | 0,00 | 119.309,76 | 421,83 | 118.887,93 | 9.917,44 | 0,00 | 9.917,44 | 0,00 | 108.970,49 |
| 600049 - SERVICIOS CEMENTERIO MUNICIPAL | 0,00 | 427,36 | 0,00 | 427,36 | 0,00 | 0,00 | 0,00 | 0,00 | 427,36 |
| 600051 - TASAS MUNICIPALES | 0,00 | 92.863,53 | 6.075,52 | 86.788,01 | 2.860,82 | 0,00 | 2.860,82 | 0,00 | 83.927,19 |
| 600060 - IMPTO. CONSTRUCCIONES Y OBRAS | 0,00 | 20.067,98 | 392,37 | 19.675,61 | 329,87 | 0,00 | 329,87 | 0,00 | 19.345,74 |
| 600064 - VADOS | 0,00 | 2.460,48 | 0,00 | 2.460,48 | 566,65 | 0,00 | 566,65 | 0,00 | 1.893,83 |
| 600069 - OTROS INGRESOS | 0,00 | 20.722,10 | 6.923,06 | 13.799,04 | 0,00 | 0,00 | 0,00 | 0,00 | 13.799,04 |
| 600080 - UTILIZ.SUELO.SUBSUELO O VUELO | 0,00 | 89.402,61 | 58.610,59 | 30.792,02 | 274,70 | 0,00 | 274,70 | 0,00 | 30.517,32 |



Información a fecha: 31/12/2018

Unidad monetaria: Euros

I.- DESARROLLO DEL PROCESO DE GESTIÓN DE LOS RECURSOS ADMINISTRATIVOS

| Propietario / Concepto | Saldo Inicial Derechos Pdtes. de Cobro | Derechos Contraídos en el Ejercicio | Derechos Anulados | Derechos Reconocidos Netos | Recaudación Bruta | Devoluciones | Recaudación Líquida | Bajas por Insolvencias y otras | Derechos Pendientes de Cobro |
|---|--|---|----------------------|----------------------------------|----------------------|-----------------|------------------------|--------------------------------------|------------------------------------|
| * Total propietario | 536.512,98 | 4.723.631,89 | 390.733,91 | 4.869.410,96 | 3.558.921,54 | 1.625,64 | 3.557.295,90 | 0,00 | 1.312.115,06 |
| 012 - ALMARZA DE CROS | | | | | | | | | |
| 600001 - I.B.I. URBANA GEST. Y REC. | 2.029,72 | 15.252,35 | 0,00 | 17.282,07 | 14.462,94 | 0,00 | 14.462,94 | 0,00 | 2.819,13 |
| 600002 - I.B.I. RUSTICA GEST. Y REC. | 751,30 | 780,78 | 0,00 | 1.532,08 | 767,43 | 0,00 | 767,43 | 0,00 | 764,65 |
| 600024 - AGUA POTABLE | 41,99 | 0,00 | 0,00 | 41,99 | 0,00 | 0,00 | 0,00 | 0,00 | 41,99 |
| 600032 - IMPUESTO CIRCULACION VEHICULOS | 82,80 | 0,00 | 0,00 | 82,80 | 0,00 | 0,00 | 0,00 | 0,00 | 82,80 |
| 600062 - EJECUCION SUBSIDIARIA | 0,00 | 320,65 | 0,00 | 320,65 | 0,00 | 0,00 | 0,00 | 0,00 | 320,65 |
| 600069 - OTROS INGRESOS | 0,00 | 726,00 | 0,00 | 726,00 | 0,00 | 0,00 | 0,00 | 0,00 | 726,00 |
| * Total propietario | 2.905,81 | 17.079,78 | 0,00 | 19.985,59 | 15.230,37 | 0,00 | 15.230,37 | 0,00 | 4.755,22 |
| 013 - ANGUICIANA | | | | | | | | | |
| 600001 - I.B.I. URBANA GEST. Y REC. | 67.014,14 | 447.726,66 | 2.870,08 | 511.870,72 | 426.383,17 | 2.603,26 | 423.779,91 | 0,00 | 88.090,81 |
| 600002 - I.B.I. RUSTICA GEST. Y REC. | 1.527,24 | 16.058,75 | 0,00 | 17.585,99 | 15.689,88 | 0,00 | 15.689,88 | 0,00 | 1.896,11 |
| 600010 - I.A.E. GEST. Y REC. | 2.766,96 | 8.484,98 | 4.009,76 | 7.242,18 | 3.480,42 | 0,00 | 3.480,42 | 0,00 | 3.761,76 |
| 600022 - ALCANTARILLADO Y SANEAMIENTO | 471,52 | 4.724,06 | 0,00 | 5.195,58 | 4.543,03 | 0,00 | 4.543,03 | 0,00 | 652,55 |
| 600024 - AGUA POTABLE | 16.022,34 | 115.697,48 | 1.295,27 | 130.424,55 | 109.365,59 | 0,00 | 109.365,59 | 0,00 | 21.058,96 |
| 600025 - BASURA Y ALCANTARILLADO | 4.799,79 | 55.847,31 | 45,38 | 60.601,72 | 53.478,27 | 0,00 | 53.478,27 | 0,00 | 7.123,45 |
| 600030 - FOMENTO A LA AGRICULTURA | 529,71 | 4.766,18 | 26,32 | 5.269,57 | 4.545,01 | 0,00 | 4.545,01 | 0,00 | 724,56 |
| 600032 - IMPUESTO CIRCULACION VEHICULOS | 8.700,24 | 26.541,09 | 300,83 | 34.940,50 | 24.650,10 | 136,50 | 24.513,60 | 0,00 | 10.426,90 |
| 600044 - INCREM.VALOR TERRENOS URBANOS | 7.829,48 | 391,22 | 0,00 | 8.220,70 | 5.539,25 | 0,00 | 5.539,25 | 0,00 | 2.681,45 |
| 600064 - VADOS | 104,82 | 2.681,19 | 0,00 | 2.786,01 | 2.497,76 | 0,00 | 2.497,76 | 0,00 | 288,25 |
| * Total propietario | 109.766,24 | 682.918,92 | 8.547,64 | 784.137,52 | 650.172,48 | 2.739,76 | 647.432,72 | 0,00 | 136.704,80 |
| 014 - ANGUIANO | | | | | | | | | |
| 600001 - I.B.I. URBANA GEST. Y REC. | 12.068,76 | 139.275,44 | 729,19 | 150.615,01 | 134.872,59 | 0,00 | 134.872,59 | 0,00 | 15.742,42 |
| 600002 - I.B.I. RUSTICA GEST. Y REC. | 2.930,99 | 35.733,93 | 79,43 | 38.585,49 | 30.623,45 | 0,00 | 30.623,45 | 0,00 | 7.962,04 |
| 600010 - I.A.E. GEST. Y REC. | 282,15 | 16.475,33 | 8.209,45 | 8.548,03 | 7.927,30 | 0,00 | 7.927,30 | 0,00 | 620,73 |
| 600022 - ALCANTARILLADO Y SANEAMIENTO | 814,74 | 6.992,51 | 22,02 | 7.785,23 | 6.651,20 | 0,00 | 6.651,20 | 0,00 | 1.134,03 |
| 600024 - AGUA POTABLE | 1.300,58 | 25.295,86 | 0,00 | 26.596,44 | 24.727,33 | 0,00 | 24.727,33 | 0,00 | 1.869,11 |
| 600025 - BASURA Y ALCANTARILLADO | 3.234,67 | 29.760,86 | 0,00 | 32.995,53 | 28.918,15 | 0,00 | 28.918,15 | 0,00 | 4.077,38 |
| 600032 - IMPUESTO CIRCULACION VEHICULOS | 8.099,87 | 29.018,78 | 855,85 | 36.262,80 | 27.720,99 | 59,25 | 27.661,74 | 0,00 | 8.601,06 |
| * Total propietario | 28.731,76 | 282.552,71 | 9.895,94 | 301.388,53 | 261.441,01 | 59,25 | 261.381,76 | 0,00 | 40.006,77 |
| 015 - ARENZANA DE ABAJO | | | | | | | | | |
| 600001 - I.B.I. URBANA GEST. Y REC. | 6.832,28 | 55.059,66 | 736,88 | 61.155,06 | 51.871,65 | 0,00 | 51.871,65 | 0,00 | 9.283,41 |
| 600002 - I.B.I. RUSTICA GEST. Y REC. | 16.418,42 | 34.829,31 | 13.938,52 | 37.309,21 | 32.367,23 | 0,00 | 32.367,23 | 0,00 | 4.941,98 |
| 600010 - I.A.E. GEST. Y REC. | 3.137,96 | 4.646,23 | 4.905,08 | 2.879,11 | 2.879,11 | 0,00 | 2.879,11 | 0,00 | -0,00 |
| 600024 - AGUA POTABLE | 7.961,39 | 22.927,13 | 112,05 | 30.776,47 | 21.781,00 | 0,00 | 21.781,00 | 0,00 | 8.995,47 |
| 600025 - BASURA Y ALCANTARILLADO | 2.443,97 | 19.424,59 | 32,00 | 21.836,56 | 18.937,99 | 0,00 | 18.937,99 | 0,00 | 2.898,57 |
| 600032 - IMPUESTO CIRCULACION VEHICULOS | 7.980,14 | 11.521,49 | 1.447,02 | 18.054,61 | 10.567,41 | 0,00 | 10.567,41 | 0,00 | 7.487,20 |
| 600045 - RODAJE Y ARRASTRE | 9,00 | 370,50 | 0,00 | 379,50 | 372,00 | 0,00 | 372,00 | 0,00 | 7,50 |
| 600050 - TRANSITO DE GANADO | 32,00 | 383,25 | 5,00 | 410,25 | 405,25 | 0,00 | 405,25 | 0,00 | 5,00 |



Información a fecha: 31/12/2018

Unidad monetaria: Euros

I.- DESARROLLO DEL PROCESO DE GESTIÓN DE LOS RECURSOS ADMINISTRATIVOS

| Propietario / Concepto | Saldo Inicial Derechos Pdtes. de Cobro | Derechos Contraídos en el Ejercicio | Derechos Anulados | Derechos Reconocidos Netos | Recaudación Bruta | Devoluciones | Recaudación Líquida | Bajas por Insolvencias y otras | Derechos Pendientes de Cobro |
|---|--|---|----------------------|----------------------------------|----------------------|---------------|------------------------|--------------------------------------|------------------------------------|
| 600062 - EJECUCION SUBSIDIARIA | 5.452,08 | 0,00 | 0,00 | 5.452,08 | 0,00 | 0,00 | 0,00 | 0,00 | 5.452,08 |
| * Total propietario | 50.267,24 | 149.162,16 | 21.176,55 | 178.252,85 | 139.181,64 | 0,00 | 139.181,64 | 0,00 | 39.071,21 |
| 016 - ARENZANA DE ARRIBA | | | | | | | | | |
| 600001 - I.B.I. URBANA GEST. Y REC. | 535,91 | 9.541,38 | 0,00 | 10.077,29 | 9.449,41 | 0,00 | 9.449,41 | 0,00 | 627,88 |
| 600002 - I.B.I. RUSTICA GEST. Y REC. | 65,07 | 6.105,14 | 0,00 | 6.170,21 | 5.906,20 | 0,00 | 5.906,20 | 0,00 | 264,01 |
| 600024 - AGUA POTABLE | 358,16 | 8.420,83 | 0,00 | 8.778,99 | 8.527,09 | 0,00 | 8.527,09 | 0,00 | 251,90 |
| 600030 - FOMENTO A LA AGRICULTURA | 1.187,30 | 40,86 | 0,00 | 1.228,16 | 446,13 | 0,00 | 446,13 | 0,00 | 782,03 |
| 600032 - IMPUESTO CIRCULACION VEHICULOS | 246,12 | 1.550,97 | 27,77 | 1.769,32 | 1.349,02 | 0,00 | 1.349,02 | 0,00 | 420,30 |
| * Total propietario | 2.392,56 | 25.659,18 | 27,77 | 28.023,97 | 25.677,85 | 0,00 | 25.677,85 | 0,00 | 2.346,12 |
| 017 - ARNEDILLO | | | | | | | | | |
| 600001 - I.B.I. URBANA GEST. Y REC. | 17.842,97 | 234.095,88 | 2.078,18 | 249.860,67 | 224.707,62 | 0,00 | 224.707,62 | 0,00 | 25.153,05 |
| 600002 - I.B.I. RUSTICA GEST. Y REC. | 216,70 | 1.177,82 | 0,00 | 1.394,52 | 1.049,32 | 0,00 | 1.049,32 | 0,00 | 345,20 |
| 600010 - I.A.E. GEST. Y REC. | 0,00 | 59.156,30 | 29.578,15 | 29.578,15 | 29.578,15 | 0,00 | 29.578,15 | 0,00 | 0,00 |
| 600013 - IBI CATEGORIAS ESPECIALES | 0,00 | 61.651,18 | 0,00 | 61.651,18 | 61.651,18 | 0,00 | 61.651,18 | 0,00 | 0,00 |
| 600024 - AGUA POTABLE | 5.005,37 | 2.451,11 | 462,10 | 6.994,38 | 872,00 | 0,00 | 872,00 | 0,00 | 6.122,38 |
| 600032 - IMPUESTO CIRCULACION VEHICULOS | 2.684,11 | 1.430,85 | 0,00 | 4.114,96 | 268,03 | 0,00 | 268,03 | 0,00 | 3.846,93 |
| * Total propietario | 25.749,15 | 359.963,14 | 32.118,43 | 353.593,86 | 318.126,30 | 0,00 | 318.126,30 | 0,00 | 35.467,56 |
| 018 - ARNEADO | | | | | | | | | |
| 600002 - I.B.I. RUSTICA GEST. Y REC. | -126,00 | 0,00 | 0,00 | -126,00 | 0,00 | 0,00 | 0,00 | 0,00 | -126,00 |
| 600025 - BASURA Y ALCANTARILLADO | 16,55 | 0,00 | 0,00 | 16,55 | 0,00 | 0,00 | 0,00 | 0,00 | 16,55 |
| 600032 - IMPUESTO CIRCULACION VEHICULOS | 17,98 | 0,00 | 0,00 | 17,98 | 0,00 | 0,00 | 0,00 | 0,00 | 17,98 |
| 600044 - INCREM.VALOR TERRENOS URBANOS | 3.275,78 | 0,00 | 0,00 | 3.275,78 | 0,00 | 0,00 | 0,00 | 0,00 | 3.275,78 |
| * Total propietario | 3.184,31 | 0,00 | 0,00 | 3.184,31 | 0,00 | 0,00 | 0,00 | 0,00 | 3.184,31 |
| 019 - ARRUBAL | | | | | | | | | |
| 600001 - I.B.I. URBANA GEST. Y REC. | 109.066,30 | 279.118,75 | 0,00 | 388.185,05 | 265.917,52 | 0,00 | 265.917,52 | 0,00 | 122.267,53 |
| 600002 - I.B.I. RUSTICA GEST. Y REC. | 1.231,49 | 9.603,80 | 0,00 | 10.835,29 | 8.929,19 | 0,00 | 8.929,19 | 0,00 | 1.906,10 |
| 600010 - I.A.E. GEST. Y REC. | 39.929,93 | 1.143.159,73 | 561.479,89 | 621.609,77 | 568.475,79 | 0,00 | 568.475,79 | 0,00 | 53.133,98 |
| 600012 - SANCIONES INSPECCION IAE | 134,68 | 0,00 | 0,00 | 134,68 | 0,00 | 0,00 | 0,00 | 0,00 | 134,68 |
| 600013 - IBI CATEGORIAS ESPECIALES | 0,00 | 1.896.389,57 | 0,00 | 1.896.389,57 | 1.896.389,57 | 0,00 | 1.896.389,57 | 0,00 | 0,00 |
| 600022 - ALCANTARILLADO Y SANEAMIENTO | 172,73 | 2.888,89 | 0,00 | 3.061,62 | 2.806,28 | 0,00 | 2.806,28 | 0,00 | 255,34 |
| 600024 - AGUA POTABLE | 495,18 | 24.415,97 | 0,00 | 24.911,15 | 23.336,55 | 0,00 | 23.336,55 | 0,00 | 1.574,60 |
| 600025 - BASURA Y ALCANTARILLADO | 276,56 | 12.639,01 | 0,00 | 12.915,57 | 12.158,18 | 0,00 | 12.158,18 | 0,00 | 757,39 |
| 600027 - CONTRIBUCIONES ESPECIALES | 6.664,85 | 0,00 | 0,00 | 6.664,85 | 0,00 | 0,00 | 0,00 | 0,00 | 6.664,85 |
| 600032 - IMPUESTO CIRCULACION VEHICULOS | 4.418,20 | 83.642,64 | 6.345,00 | 81.715,84 | 73.195,44 | 105,71 | 73.089,73 | 0,00 | 8.626,11 |
| 600062 - EJECUCION SUBSIDIARIA | 4.900,50 | 0,00 | 0,00 | 4.900,50 | 0,00 | 0,00 | 0,00 | 0,00 | 4.900,50 |
| * Total propietario | 167.290,42 | 3.451.858,36 | 567.824,89 | 3.051.323,89 | 2.851.208,52 | 105,71 | 2.851.102,81 | 0,00 | 200.221,08 |
| 020 - AUSEJO | | | | | | | | | |
| 600001 - I.B.I. URBANA GEST. Y REC. | 10.657,01 | 129.109,56 | 132,92 | 139.633,65 | 123.455,84 | 0,00 | 123.455,84 | 0,00 | 16.177,81 |



Información a fecha: 31/12/2018

Unidad monetaria: Euros

I.- DESARROLLO DEL PROCESO DE GESTIÓN DE LOS RECURSOS ADMINISTRATIVOS

| Propietario / Concepto | Saldo Inicial Derechos Pdtes. de Cobro | Derechos Contraídos en el Ejercicio | Derechos Anulados | Derechos Reconocidos Netos | Recaudación Bruta | Devoluciones | Recaudación Líquida | Bajas por Insolvencias y otras | Derechos Pendientes de Cobro |
|---|--|---|----------------------|----------------------------------|----------------------|---------------|------------------------|--------------------------------------|------------------------------------|
| 600002 - I.B.I. RUSTICA GEST. Y REC. | 1.585,65 | 58.715,16 | 3,00 | 60.297,81 | 57.037,57 | 0,00 | 57.037,57 | 0,00 | 3.260,24 |
| 600010 - I.A.E. GEST. Y REC. | 3,25 | 5.418,43 | 2.669,64 | 2.752,04 | 2.752,04 | 0,00 | 2.752,04 | 0,00 | 0,00 |
| 600013 - IBI CATEGORIAS ESPECIALES | 0,00 | 38.011,92 | 0,00 | 38.011,92 | 38.011,92 | 0,00 | 38.011,92 | 0,00 | 0,00 |
| 600024 - AGUA POTABLE | 1.453,31 | 0,00 | 0,00 | 1.453,31 | 0,00 | 0,00 | 0,00 | 0,00 | 1.453,31 |
| 600025 - BASURA Y ALCANTARILLADO | 1.102,72 | 0,00 | 0,00 | 1.102,72 | 0,00 | 0,00 | 0,00 | 0,00 | 1.102,72 |
| 600032 - IMPUESTO CIRCULACION VEHICULOS | 9.878,39 | 38,47 | 0,00 | 9.916,86 | 133,86 | 0,00 | 133,86 | 0,00 | 9.783,00 |
| 600044 - INCREM.VALOR TERRENOS URBANOS | 358,22 | 5.028,33 | 0,00 | 5.386,55 | 4.422,62 | 0,00 | 4.422,62 | 0,00 | 963,93 |
| 600062 - EJECUCION SUBSIDIARIA | 3.896,67 | 0,00 | 0,00 | 3.896,67 | 0,00 | 0,00 | 0,00 | 0,00 | 3.896,67 |
| * Total propietario | 28.935,22 | 236.321,87 | 2.805,56 | 262.451,53 | 225.813,85 | 0,00 | 225.813,85 | 0,00 | 36.637,68 |
| 021 - AUTOL | | | | | | | | | |
| 600001 - I.B.I. URBANA GEST. Y REC. | 130.720,55 | 816.540,29 | 800,82 | 946.460,02 | 765.226,52 | 0,00 | 765.226,52 | 0,00 | 181.233,50 |
| 600002 - I.B.I. RUSTICA GEST. Y REC. | 97.834,96 | 252.689,17 | 78.025,34 | 272.498,79 | 213.605,15 | 0,00 | 213.605,15 | 0,00 | 58.893,64 |
| 600010 - I.A.E. GEST. Y REC. | 6.978,42 | 173.192,62 | 89.618,85 | 90.552,19 | 88.389,46 | 0,00 | 88.389,46 | 0,00 | 2.162,73 |
| 600013 - IBI CATEGORIAS ESPECIALES | 0,00 | 103.392,96 | 0,00 | 103.392,96 | 103.392,96 | 0,00 | 103.392,96 | 0,00 | 0,00 |
| 600024 - AGUA POTABLE | 49.127,03 | 65.537,25 | 1.628,83 | 113.035,45 | 16.949,23 | 0,00 | 16.949,23 | 0,00 | 96.086,22 |
| 600025 - BASURA Y ALCANTARILLADO | 28.307,57 | 21.487,30 | 617,49 | 49.177,38 | 6.713,16 | 0,00 | 6.713,16 | 0,00 | 42.464,22 |
| 600032 - IMPUESTO CIRCULACION VEHICULOS | 88.198,95 | 897,58 | 1.329,75 | 87.766,78 | 6.994,23 | 0,00 | 6.994,23 | 0,00 | 80.772,55 |
| 600037 - MULTAS DE TRAFICO | 169,50 | 0,00 | 0,00 | 169,50 | 0,00 | 0,00 | 0,00 | 0,00 | 169,50 |
| 600064 - VADOS | 709,15 | 591,36 | 60,00 | 1.240,51 | 521,69 | 0,00 | 521,69 | 0,00 | 718,82 |
| 600068 - COSTES URBANISTICOS | 0,00 | 308,35 | 0,00 | 308,35 | 308,35 | 0,00 | 308,35 | 0,00 | 0,00 |
| * Total propietario | 402.046,13 | 1.434.636,88 | 172.081,08 | 1.664.601,93 | 1.202.100,75 | 0,00 | 1.202.100,75 | 0,00 | 462.501,18 |
| 022 - AZOFRA | | | | | | | | | |
| 600001 - I.B.I. URBANA GEST. Y REC. | 10.429,17 | 89.117,25 | 274,32 | 99.272,10 | 86.207,34 | 0,00 | 86.207,34 | 0,00 | 13.064,76 |
| 600002 - I.B.I. RUSTICA GEST. Y REC. | 5.554,54 | 39.670,14 | 2.058,56 | 43.166,12 | 37.870,48 | 0,00 | 37.870,48 | 0,00 | 5.295,64 |
| 600010 - I.A.E. GEST. Y REC. | 0,00 | 1.232,35 | 475,10 | 757,25 | 757,25 | 0,00 | 757,25 | 0,00 | -0,00 |
| 600024 - AGUA POTABLE | 2.457,75 | 10.497,06 | 760,77 | 12.194,04 | 10.146,70 | 290,83 | 9.855,87 | 0,00 | 2.338,17 |
| 600030 - FOMENTO A LA AGRICULTURA | 362,40 | 2,70 | 0,00 | 365,10 | 8,88 | 0,00 | 8,88 | 0,00 | 356,22 |
| 600032 - IMPUESTO CIRCULACION VEHICULOS | 2.440,98 | 10.955,28 | 288,67 | 13.107,59 | 9.719,73 | 0,00 | 9.719,73 | 0,00 | 3.387,86 |
| * Total propietario | 21.244,84 | 151.474,78 | 3.857,42 | 168.862,20 | 144.710,38 | 290,83 | 144.419,55 | 0,00 | 24.442,65 |
| 023 - BADARAN | | | | | | | | | |
| 600001 - I.B.I. URBANA GEST. Y REC. | 8.318,67 | 129.092,86 | 559,29 | 136.852,24 | 122.224,71 | 169,93 | 122.054,78 | 0,00 | 14.797,46 |
| 600002 - I.B.I. RUSTICA GEST. Y REC. | 4.283,98 | 42.866,94 | 87,44 | 47.063,48 | 41.124,92 | 0,00 | 41.124,92 | 0,00 | 5.938,56 |
| 600010 - I.A.E. GEST. Y REC. | 0,00 | 19.533,17 | 2.680,92 | 16.852,25 | 16.301,42 | 0,00 | 16.301,42 | 0,00 | 550,83 |
| 600022 - ALCANTARILLADO Y SANEAMIENTO | 44,94 | 0,00 | 0,00 | 44,94 | 0,00 | 0,00 | 0,00 | 0,00 | 44,94 |
| 600024 - AGUA POTABLE | 6.605,88 | 2.395,25 | 0,00 | 9.001,13 | 2.642,04 | 0,00 | 2.642,04 | 0,00 | 6.359,09 |
| 600025 - BASURA Y ALCANTARILLADO | 153,89 | 0,00 | 0,00 | 153,89 | 0,00 | 0,00 | 0,00 | 0,00 | 153,89 |
| 600032 - IMPUESTO CIRCULACION VEHICULOS | 15.510,08 | 39.797,55 | 442,09 | 54.865,54 | 37.797,04 | 0,00 | 37.797,04 | 0,00 | 17.068,50 |
| 600045 - RODAJE Y ARRASTRE | 171,55 | 1.631,77 | 0,00 | 1.803,32 | 1.682,00 | 0,00 | 1.682,00 | 0,00 | 121,32 |
| 600060 - IMPTO. CONSTRUCCIONES Y OBRAS | 0,00 | 1.162,19 | 0,00 | 1.162,19 | 1.162,19 | 0,00 | 1.162,19 | 0,00 | 0,00 |




Información a fecha: 31/12/2018

Unidad monetaria: Euros

I.- DESARROLLO DEL PROCESO DE GESTIÓN DE LOS RECURSOS ADMINISTRATIVOS

| Propietario / Concepto | Saldo Inicial Derechos Pdtes. de Cobro | Derechos Contraídos en el Ejercicio | Derechos Anulados | Derechos Reconocidos Netos | Recaudación Bruta | Devoluciones | Recaudación Líquida | Bajas por Insolvencias y otras | Derechos Pendientes de Cobro |
|---|--|---|----------------------|----------------------------------|----------------------|---------------|------------------------|--------------------------------------|------------------------------------|
| * Total propietario | 35.088,99 | 236.479,73 | 3.769,74 | 267.798,98 | 222.934,32 | 169,93 | 222.764,39 | 0,00 | 45.034,59 |
| 024 - BAÑARES | | | | | | | | | |
| 600001 - I.B.I. URBANA GEST. Y REC. | 10.904,17 | 111.782,75 | 99,12 | 122.587,80 | 106.147,27 | 0,00 | 106.147,27 | 0,00 | 16.440,53 |
| 600002 - I.B.I. RUSTICA GEST. Y REC. | 3.807,79 | 57.166,76 | 1.453,65 | 59.520,90 | 53.671,07 | 0,00 | 53.671,07 | 0,00 | 5.849,83 |
| 600010 - I.A.E. GEST. Y REC. | 6,59 | 8.237,79 | 4.031,12 | 4.213,26 | 3.737,57 | 0,00 | 3.737,57 | 0,00 | 475,69 |
| 600013 - IBI CATEGORIAS ESPECIALES | 2.858,34 | 2.715,89 | 0,00 | 5.574,23 | 1.242,97 | 0,00 | 1.242,97 | 0,00 | 4.331,26 |
| 600024 - AGUA POTABLE | 3.954,29 | 52.103,14 | 0,00 | 56.057,43 | 50.888,66 | 0,00 | 50.888,66 | 0,00 | 5.168,77 |
| 600027 - CONTRIBUCIONES ESPECIALES | 1.425,79 | 22.285,45 | 414,77 | 23.296,47 | 834,13 | 0,00 | 834,13 | 0,00 | 22.462,34 |
| 600030 - FOMENTO A LA AGRICULTURA | 2.992,68 | 25.398,28 | 0,00 | 28.390,96 | 23.727,12 | 0,00 | 23.727,12 | 0,00 | 4.663,84 |
| 600032 - IMPUESTO CIRCULACION VEHICULOS | 5.410,72 | 30.332,87 | 807,46 | 34.936,13 | 28.308,43 | 133,48 | 28.174,95 | 0,00 | 6.761,18 |
| * Total propietario | 31.360,37 | 310.022,93 | 6.806,12 | 334.577,18 | 268.557,22 | 133,48 | 268.423,74 | 0,00 | 66.153,44 |
| 025 - BAÑOS DE RIOJA | | | | | | | | | |
| 600001 - I.B.I. URBANA GEST. Y REC. | 5.662,53 | 43.012,79 | 0,00 | 48.675,32 | 41.931,67 | 0,00 | 41.931,67 | 0,00 | 6.743,65 |
| 600002 - I.B.I. RUSTICA GEST. Y REC. | 1.227,30 | 14.339,05 | 0,00 | 15.566,35 | 14.155,33 | 0,00 | 14.155,33 | 0,00 | 1.411,02 |
| 600010 - I.A.E. GEST. Y REC. | 0,00 | 9.006,62 | 4.503,31 | 4.503,31 | 4.503,31 | 0,00 | 4.503,31 | 0,00 | 0,00 |
| 600022 - ALCANTARILLADO Y SANEAMIENTO | 162,36 | 1.704,75 | 0,00 | 1.867,11 | 1.632,59 | 0,00 | 1.632,59 | 0,00 | 234,52 |
| 600024 - AGUA POTABLE | 1.228,31 | 10.326,75 | 0,00 | 11.555,06 | 10.962,50 | 0,00 | 10.962,50 | 0,00 | 592,56 |
| 600025 - BASURA Y ALCANTARILLADO | 924,04 | 8.434,56 | 0,00 | 9.358,60 | 8.408,60 | 0,00 | 8.408,60 | 0,00 | 950,00 |
| 600030 - FOMENTO A LA AGRICULTURA | 1.229,87 | 9.285,20 | 0,00 | 10.515,07 | 8.872,37 | 0,00 | 8.872,37 | 0,00 | 1.642,70 |
| 600032 - IMPUESTO CIRCULACION VEHICULOS | 361,60 | 4.473,96 | 0,00 | 4.835,56 | 4.679,69 | 0,00 | 4.679,69 | 0,00 | 155,87 |
| * Total propietario | 10.796,01 | 100.583,68 | 4.503,31 | 106.876,38 | 95.146,06 | 0,00 | 95.146,06 | 0,00 | 11.730,32 |
| 026 - BAÑOS DE RIO TOBIA | | | | | | | | | |
| 600001 - I.B.I. URBANA GEST. Y REC. | 143.818,96 | 317.365,36 | 1.552,45 | 459.631,87 | 293.636,00 | 0,00 | 293.636,00 | 0,00 | 165.995,87 |
| 600002 - I.B.I. RUSTICA GEST. Y REC. | 23.061,80 | 83.324,22 | 31.886,23 | 74.499,79 | 63.059,30 | 0,00 | 63.059,30 | 0,00 | 11.440,49 |
| 600010 - I.A.E. GEST. Y REC. | 37.551,18 | 128.840,97 | 78.840,48 | 87.551,67 | 60.543,64 | 0,00 | 60.543,64 | 0,00 | 27.008,03 |
| 600024 - AGUA POTABLE | 34.708,03 | 302,98 | 0,00 | 35.011,01 | 1.676,84 | 0,00 | 1.676,84 | 0,00 | 33.334,17 |
| 600032 - IMPUESTO CIRCULACION VEHICULOS | 23.031,46 | 97,68 | 79,14 | 23.050,00 | 785,63 | 0,00 | 785,63 | 0,00 | 22.264,37 |
| 600038 - OCUPACION DE VIA PUBLICA | 420,00 | 0,00 | 0,00 | 420,00 | 0,00 | 0,00 | 0,00 | 0,00 | 420,00 |
| 600044 - INCREM.VALOR TERRENOS URBANOS | 1.139,27 | 0,00 | 0,00 | 1.139,27 | 0,00 | 0,00 | 0,00 | 0,00 | 1.139,27 |
| 600062 - EJECUCION SUBSIDIARIA | 6.601,80 | 0,00 | 0,00 | 6.601,80 | 0,00 | 0,00 | 0,00 | 0,00 | 6.601,80 |
| 600066 - SERVICIO EN MATERIA INDUSTRIA | 200,00 | 0,00 | 0,00 | 200,00 | 0,00 | 0,00 | 0,00 | 0,00 | 200,00 |
| * Total propietario | 270.532,50 | 529.931,21 | 112.358,30 | 688.105,41 | 419.701,41 | 0,00 | 419.701,41 | 0,00 | 268.404,00 |
| 027 - BERCEO | | | | | | | | | |
| 600001 - I.B.I. URBANA GEST. Y REC. | 3.877,02 | 52.871,71 | 414,60 | 56.334,13 | 50.345,08 | 0,00 | 50.345,08 | 0,00 | 5.989,05 |
| 600002 - I.B.I. RUSTICA GEST. Y REC. | 1.063,32 | 10.917,74 | 27,01 | 11.954,05 | 10.515,47 | 0,00 | 10.515,47 | 0,00 | 1.438,58 |
| 600010 - I.A.E. GEST. Y REC. | 0,00 | 2.709,42 | 950,28 | 1.759,14 | 1.759,14 | 0,00 | 1.759,14 | 0,00 | 0,00 |
| 600024 - AGUA POTABLE | 0,00 | 21,95 | 0,00 | 21,95 | 21,95 | 0,00 | 21,95 | 0,00 | 0,00 |
| 600032 - IMPUESTO CIRCULACION VEHICULOS | 896,75 | 8.489,10 | 200,05 | 9.185,80 | 8.683,48 | 0,00 | 8.683,48 | 0,00 | 502,32 |



Información a fecha: 31/12/2018

Unidad monetaria: Euros

I.- DESARROLLO DEL PROCESO DE GESTIÓN DE LOS RECURSOS ADMINISTRATIVOS

| Propietario / Concepto | Saldo Inicial Derechos Pdtes. de Cobro | Derechos Contraídos en el Ejercicio | Derechos Anulados | Derechos Reconocidos Netos | Recaudación Bruta | Devoluciones | Recaudación Líquida | Bajas por Insolvencias y otras | Derechos Pendientes de Cobro |
|---|--|---|----------------------|----------------------------------|----------------------|--------------|------------------------|--------------------------------------|------------------------------------|
| * Total propietario | 5.837,09 | 75.009,92 | 1.591,94 | 79.255,07 | 71.325,12 | 0,00 | 71.325,12 | 0,00 | 7.929,95 |
| 028 - BERGASA | | | | | | | | | |
| 600001 - I.B.I. URBANA GEST. Y REC. | 4.740,06 | 33.216,04 | 0,00 | 37.956,10 | 33.974,95 | 0,00 | 33.974,95 | 0,00 | 3.981,15 |
| 600002 - I.B.I. RUSTICA GEST. Y REC. | 1.153,80 | 8.138,74 | 0,00 | 9.292,54 | 7.260,92 | 0,00 | 7.260,92 | 0,00 | 2.031,62 |
| 600010 - I.A.E. GEST. Y REC. | 0,00 | 36.703,81 | 13.185,23 | 23.518,58 | 23.518,58 | 0,00 | 23.518,58 | 0,00 | -0,00 |
| 600013 - IBI CATEGORIAS ESPECIALES | 0,00 | 29.570,19 | 0,00 | 29.570,19 | 29.570,19 | 0,00 | 29.570,19 | 0,00 | 0,00 |
| 600024 - AGUA POTABLE | 1.243,52 | 19.808,10 | 187,18 | 20.864,44 | 19.262,79 | 0,00 | 19.262,79 | 0,00 | 1.601,65 |
| 600025 - BASURA Y ALCANTARILLADO | 801,95 | 17.787,43 | 207,70 | 18.381,68 | 17.135,48 | 0,00 | 17.135,48 | 0,00 | 1.246,20 |
| 600027 - CONTRIBUCIONES ESPECIALES | 250,00 | 0,00 | 0,00 | 250,00 | 0,00 | 0,00 | 0,00 | 0,00 | 250,00 |
| 600030 - FOMENTO A LA AGRICULTURA | 29.565,06 | 31.488,17 | 0,00 | 61.053,23 | 24.616,52 | 0,00 | 24.616,52 | 0,00 | 36.436,71 |
| 600032 - IMPUESTO CIRCULACION VEHICULOS | 937,09 | 9.373,40 | 68,04 | 10.242,45 | 9.090,17 | 0,00 | 9.090,17 | 0,00 | 1.152,28 |
| * Total propietario | 38.691,48 | 186.085,88 | 13.648,15 | 211.129,21 | 164.429,60 | 0,00 | 164.429,60 | 0,00 | 46.699,61 |
| 029 - BERGASILLAS BAJERA | | | | | | | | | |
| 600001 - I.B.I. URBANA GEST. Y REC. | 677,46 | 4.793,26 | 0,00 | 5.470,72 | 4.573,28 | 0,00 | 4.573,28 | 0,00 | 897,44 |
| 600002 - I.B.I. RUSTICA GEST. Y REC. | 228,90 | 566,64 | 0,00 | 795,54 | 566,53 | 0,00 | 566,53 | 0,00 | 229,01 |
| 600010 - I.A.E. GEST. Y REC. | 0,00 | 40.953,48 | 20.476,74 | 20.476,74 | 20.476,74 | 0,00 | 20.476,74 | 0,00 | 0,00 |
| 600013 - IBI CATEGORIAS ESPECIALES | 0,00 | 51.256,73 | 0,00 | 51.256,73 | 51.256,73 | 0,00 | 51.256,73 | 0,00 | 0,00 |
| 600024 - AGUA POTABLE | 269,36 | 4.426,95 | 0,00 | 4.696,31 | 4.156,09 | 0,00 | 4.156,09 | 0,00 | 540,22 |
| 600032 - IMPUESTO CIRCULACION VEHICULOS | 79,13 | 1.945,94 | 0,00 | 2.025,07 | 2.025,07 | 0,00 | 2.025,07 | 0,00 | 0,00 |
| 600051 - TASAS MUNICIPALES | 150,57 | 586,51 | 0,00 | 737,08 | 455,05 | 0,00 | 455,05 | 0,00 | 282,03 |
| * Total propietario | 1.405,42 | 104.529,51 | 20.476,74 | 85.458,19 | 83.509,49 | 0,00 | 83.509,49 | 0,00 | 1.948,70 |
| 030 - BEZARES | | | | | | | | | |
| 600001 - I.B.I. URBANA GEST. Y REC. | 94,07 | 3.097,66 | 0,00 | 3.191,73 | 2.900,30 | 0,00 | 2.900,30 | 0,00 | 291,43 |
| 600002 - I.B.I. RUSTICA GEST. Y REC. | 39,53 | 1.509,66 | 0,00 | 1.549,19 | 1.508,83 | 0,00 | 1.508,83 | 0,00 | 40,36 |
| 600024 - AGUA POTABLE | 228,62 | 4.146,80 | 0,00 | 4.375,42 | 4.375,42 | 0,00 | 4.375,42 | 0,00 | 0,00 |
| 600030 - FOMENTO A LA AGRICULTURA | 442,66 | 3.068,13 | 0,00 | 3.510,79 | 3.108,73 | 0,00 | 3.108,73 | 0,00 | 402,06 |
| 600032 - IMPUESTO CIRCULACION VEHICULOS | 254,32 | 1.040,21 | 0,00 | 1.294,53 | 1.150,65 | 0,00 | 1.150,65 | 0,00 | 143,88 |
| * Total propietario | 1.059,20 | 12.862,46 | 0,00 | 13.921,66 | 13.043,93 | 0,00 | 13.043,93 | 0,00 | 877,73 |
| 031 - BOBADILLA | | | | | | | | | |
| 600001 - I.B.I. URBANA GEST. Y REC. | 7.350,15 | 43.129,04 | 0,00 | 50.479,19 | 41.235,65 | 0,00 | 41.235,65 | 0,00 | 9.243,54 |
| 600002 - I.B.I. RUSTICA GEST. Y REC. | 178,87 | 3.177,36 | 0,00 | 3.356,23 | 3.079,91 | 0,00 | 3.079,91 | 0,00 | 276,32 |
| 600010 - I.A.E. GEST. Y REC. | 0,00 | 277,24 | 138,62 | 138,62 | 138,62 | 0,00 | 138,62 | 0,00 | 0,00 |
| 600032 - IMPUESTO CIRCULACION VEHICULOS | 762,33 | 6.762,44 | 173,23 | 7.351,54 | 6.636,23 | 17,99 | 6.618,24 | 0,00 | 733,30 |
| * Total propietario | 8.291,35 | 53.346,08 | 311,85 | 61.325,58 | 51.090,41 | 17,99 | 51.072,42 | 0,00 | 10.253,16 |
| 032 - BRIEVA DE CAMEROS | | | | | | | | | |
| 600001 - I.B.I. URBANA GEST. Y REC. | 1.140,91 | 18.350,11 | 0,00 | 19.491,02 | 18.221,62 | 0,00 | 18.221,62 | 0,00 | 1.269,40 |
| 600002 - I.B.I. RUSTICA GEST. Y REC. | 356,09 | 437,04 | 0,00 | 793,13 | 437,12 | 0,00 | 437,12 | 0,00 | 356,01 |
| 600010 - I.A.E. GEST. Y REC. | 0,00 | 4.885,32 | 2.442,66 | 2.442,66 | 2.442,66 | 0,00 | 2.442,66 | 0,00 | 0,00 |



Información a fecha: 31/12/2018

Unidad monetaria: Euros

I.- DESARROLLO DEL PROCESO DE GESTIÓN DE LOS RECURSOS ADMINISTRATIVOS

| Propietario / Concepto | Saldo Inicial Derechos Pdtes. de Cobro | Derechos Contraídos en el Ejercicio | Derechos Anulados | Derechos Reconocidos Netos | Recaudación Bruta | Devoluciones | Recaudación Líquida | Bajas por Insolvencias y otras | Derechos Pendientes de Cobro |
|---|--|---|----------------------|----------------------------------|----------------------|---------------|------------------------|--------------------------------------|------------------------------------|
| 600024 - AGUA POTABLE | 1.268,30 | 9.609,65 | 137,78 | 10.740,17 | 8.899,66 | 0,00 | 8.899,66 | 0,00 | 1.840,51 |
| 600025 - BASURA Y ALCANTARILLADO | 1.441,00 | 5.363,98 | 0,00 | 6.804,98 | 5.297,98 | 0,00 | 5.297,98 | 0,00 | 1.507,00 |
| 600032 - IMPUESTO CIRCULACION VEHICULOS | 907,40 | 2.629,38 | 0,00 | 3.536,78 | 2.329,08 | 0,00 | 2.329,08 | 0,00 | 1.207,70 |
| * Total propietario | 5.113,70 | 41.275,48 | 2.580,44 | 43.808,74 | 37.628,12 | 0,00 | 37.628,12 | 0,00 | 6.180,62 |
| 033 - BRIÑAS | | | | | | | | | |
| 600001 - I.B.I. URBANA GEST. Y REC. | 17.561,06 | 105.754,16 | 2.805,29 | 120.509,93 | 89.373,98 | 50,63 | 89.323,35 | 0,00 | 31.186,58 |
| 600002 - I.B.I. RUSTICA GEST. Y REC. | 5.245,35 | 11.048,31 | 4.232,58 | 12.061,08 | 10.573,92 | 0,00 | 10.573,92 | 0,00 | 1.487,16 |
| 600010 - I.A.E. GEST. Y REC. | 752,44 | 4.355,74 | 2.096,79 | 3.011,39 | 1.882,73 | 0,00 | 1.882,73 | 0,00 | 1.128,66 |
| 600024 - AGUA POTABLE | 3.546,95 | 55.965,53 | 110,76 | 59.401,72 | 53.848,98 | 110,76 | 53.738,22 | 0,00 | 5.663,50 |
| 600030 - FOMENTO A LA AGRICULTURA | 2.086,79 | 5.234,16 | 0,00 | 7.320,95 | 4.025,52 | 0,00 | 4.025,52 | 0,00 | 3.295,43 |
| 600032 - IMPUESTO CIRCULACION VEHICULOS | 1.920,74 | 10.836,12 | 926,78 | 11.830,08 | 9.459,29 | 0,00 | 9.459,29 | 0,00 | 2.370,79 |
| 600044 - INCREM.VALOR TERRENOS URBANOS | 723,27 | 3.027,22 | 0,00 | 3.750,49 | 2.199,54 | 0,00 | 2.199,54 | 0,00 | 1.550,95 |
| 600051 - TASAS MUNICIPALES | 45,00 | 521,05 | 0,00 | 566,05 | 526,05 | 0,00 | 526,05 | 0,00 | 40,00 |
| * Total propietario | 31.881,60 | 196.742,29 | 10.172,20 | 218.451,69 | 171.890,01 | 161,39 | 171.728,62 | 0,00 | 46.723,07 |
| 035 - CABEZON DE CAMEROS | | | | | | | | | |
| 600001 - I.B.I. URBANA GEST. Y REC. | 446,10 | 5.068,17 | 0,00 | 5.514,27 | 4.647,59 | 0,00 | 4.647,59 | 0,00 | 866,68 |
| 600002 - I.B.I. RUSTICA GEST. Y REC. | 20,25 | 105,67 | 0,00 | 125,92 | 85,91 | 0,00 | 85,91 | 0,00 | 40,01 |
| 600024 - AGUA POTABLE | 503,10 | 4.172,08 | 0,00 | 4.675,18 | 3.808,16 | 0,00 | 3.808,16 | 0,00 | 867,02 |
| 600032 - IMPUESTO CIRCULACION VEHICULOS | 307,01 | 856,82 | 0,00 | 1.163,83 | 896,69 | 0,00 | 896,69 | 0,00 | 267,14 |
| * Total propietario | 1.276,46 | 10.202,74 | 0,00 | 11.479,20 | 9.438,35 | 0,00 | 9.438,35 | 0,00 | 2.040,85 |
| 036 - CALAHORRA | | | | | | | | | |
| 600001 - I.B.I. URBANA GEST. Y REC. | 994.978,57 | 6.433.656,36 | 70.853,45 | 7.357.781,48 | 6.099.724,04 | 1.226,72 | 6.098.497,32 | 0,00 | 1.259.284,16 |
| 600002 - I.B.I. RUSTICA GEST. Y REC. | 29.640,74 | 178.558,36 | 797,59 | 207.401,51 | 171.964,20 | 145,02 | 171.819,18 | 0,00 | 35.582,33 |
| 600010 - I.A.E. GEST. Y REC. | 107.477,90 | 962.830,55 | 460.412,75 | 609.895,70 | 484.759,24 | 93,98 | 484.665,26 | 0,00 | 125.230,44 |
| 600011 - ACTAS INSPECCION IAE | 324,31 | 0,00 | 0,00 | 324,31 | 0,00 | 0,00 | 0,00 | 0,00 | 324,31 |
| 600013 - IBI CATEGORIAS ESPECIALES | 0,00 | 137.377,66 | 0,00 | 137.377,66 | 137.377,66 | 0,00 | 137.377,66 | 0,00 | 0,00 |
| 600024 - AGUA POTABLE | 12,86 | 0,00 | 0,00 | 12,86 | 0,00 | 0,00 | 0,00 | 0,00 | 12,86 |
| 600025 - BASURA Y ALCANTARILLADO | 118.439,90 | 64.438,04 | 454,00 | 182.423,94 | 26.201,57 | 0,00 | 26.201,57 | 0,00 | 156.222,37 |
| 600032 - IMPUESTO CIRCULACION VEHICULOS | 447.932,04 | 5.357,12 | 3.834,80 | 449.454,36 | 27.244,91 | 0,00 | 27.244,91 | 0,00 | 422.209,45 |
| 600037 - MULTAS DE TRAFICO | 338.606,01 | 188.326,87 | 1.260,00 | 525.672,88 | 29.557,67 | 0,00 | 29.557,67 | 0,00 | 496.115,21 |
| 600038 - OCUPACION DE VIA PUBLICA | 5.561,52 | 402,67 | 0,00 | 5.964,19 | 1.430,42 | 0,00 | 1.430,42 | 0,00 | 4.533,77 |
| 600044 - INCREM.VALOR TERRENOS URBANOS | 212.375,28 | 5.171,14 | 2.205,29 | 215.341,13 | 14.804,00 | 0,00 | 14.804,00 | 0,00 | 200.537,13 |
| 600051 - TASAS MUNICIPALES | 1.765,14 | 1.035,91 | 0,00 | 2.801,05 | 290,55 | 0,00 | 290,55 | 0,00 | 2.510,50 |
| 600057 - SANCIONES ORDEN.VP | 39.321,05 | 3.138,23 | 1.173,00 | 41.286,28 | 1.166,85 | 63,00 | 1.103,85 | 0,00 | 40.182,43 |
| 600060 - IMPTO. CONSTRUCCIONES Y OBRAS | 6.405,34 | 13.350,82 | 0,00 | 19.756,16 | 12.248,07 | 0,00 | 12.248,07 | 0,00 | 7.508,09 |
| 600062 - EJECUCION SUBSIDIARIA | 231.302,97 | 18.245,09 | 53.327,31 | 196.220,75 | 629,21 | 0,00 | 629,21 | 0,00 | 195.591,54 |
| 600063 - PRECIOS PUBLICOS DIVERSOS | 105.944,60 | 1.343,32 | 0,00 | 107.287,92 | 1.343,32 | 0,00 | 1.343,32 | 0,00 | 105.944,60 |
| 600064 - VADOS | 1.921,79 | 70,89 | 0,00 | 1.992,68 | 375,03 | 0,00 | 375,03 | 0,00 | 1.617,65 |
| 600065 - PUESTOS DE MERCADO | 7.501,21 | 898,65 | 0,00 | 8.399,86 | 464,13 | 0,00 | 464,13 | 0,00 | 7.935,73 |



Información a fecha: 31/12/2018

Unidad monetaria: Euros

I.- DESARROLLO DEL PROCESO DE GESTIÓN DE LOS RECURSOS ADMINISTRATIVOS

| Propietario / Concepto | Saldo Inicial Derechos Pdtes. de Cobro | Derechos Contraídos en el Ejercicio | Derechos Anulados | Derechos Reconocidos Netos | Recaudación Bruta | Devoluciones | Recaudación Líquida | Bajas por Insolvencias y otras | Derechos Pendientes de Cobro |
|---|--|---|----------------------|----------------------------------|----------------------|-----------------|------------------------|--------------------------------------|------------------------------------|
| 600066 - SERVICIO EN MATERIA INDUSTRIA | 1.838,92 | 14.393,77 | 0,00 | 16.232,69 | 836,52 | 0,00 | 836,52 | 0,00 | 15.396,17 |
| 600071 - ESTANCIAS GUARDERIA INFANTIL | 2.786,45 | 1.920,00 | 0,00 | 4.706,45 | 0,00 | 0,00 | 0,00 | 0,00 | 4.706,45 |
| 600081 - ACTAS INSPECCION ICIO | 0,00 | 35,03 | 0,00 | 35,03 | 35,03 | 0,00 | 35,03 | 0,00 | 0,00 |
| * Total propietario | 2.654.136,60 | 8.030.550,48 | 594.318,19 | 10.090.368,89 | 7.010.452,42 | 1.528,72 | 7.008.923,70 | 0,00 | 3.081.445,19 |
| 037 - CAMPROVIN | | | | | | | | | |
| 600001 - I.B.I. URBANA GEST. Y REC. | 1.305,30 | 26.122,41 | 0,00 | 27.427,71 | 24.557,77 | 0,00 | 24.557,77 | 0,00 | 2.869,94 |
| 600002 - I.B.I. RUSTICA GEST. Y REC. | 5.858,67 | 17.684,50 | 5.564,08 | 17.979,09 | 17.353,29 | 0,00 | 17.353,29 | 0,00 | 625,80 |
| 600010 - I.A.E. GEST. Y REC. | 0,00 | 18.548,04 | 9.274,02 | 9.274,02 | 9.274,02 | 0,00 | 9.274,02 | 0,00 | 0,00 |
| 600024 - AGUA POTABLE | 1.542,92 | 44.147,90 | 0,00 | 45.690,82 | 43.232,77 | 0,00 | 43.232,77 | 0,00 | 2.458,05 |
| 600032 - IMPUESTO CIRCULACION VEHICULOS | 2.458,71 | 8.584,36 | 312,37 | 10.730,70 | 7.459,85 | 0,00 | 7.459,85 | 0,00 | 3.270,85 |
| * Total propietario | 11.165,60 | 115.087,21 | 15.150,47 | 111.102,34 | 101.877,70 | 0,00 | 101.877,70 | 0,00 | 9.224,64 |
| 038 - CANALES DE LA SIERRA | | | | | | | | | |
| 600001 - I.B.I. URBANA GEST. Y REC. | 9.439,84 | 37.150,40 | 145,62 | 46.444,62 | 38.301,71 | 0,00 | 38.301,71 | 0,00 | 8.142,91 |
| 600002 - I.B.I. RUSTICA GEST. Y REC. | 658,41 | 1.770,01 | 102,86 | 2.325,56 | 1.149,72 | 0,00 | 1.149,72 | 0,00 | 1.175,84 |
| 600024 - AGUA POTABLE | 3.840,26 | 30.427,52 | 696,34 | 33.571,44 | 28.131,24 | 0,00 | 28.131,24 | 0,00 | 5.440,20 |
| 600032 - IMPUESTO CIRCULACION VEHICULOS | 3.423,44 | 3.859,53 | 0,00 | 7.282,97 | 3.260,02 | 0,00 | 3.260,02 | 0,00 | 4.022,95 |
| * Total propietario | 17.361,95 | 73.207,46 | 944,82 | 89.624,59 | 70.842,69 | 0,00 | 70.842,69 | 0,00 | 18.781,90 |
| 039 - CANILLAS DE RIO TUERTO | | | | | | | | | |
| 600001 - I.B.I. URBANA GEST. Y REC. | 2.738,87 | 14.060,65 | 0,00 | 16.799,52 | 13.009,45 | 0,00 | 13.009,45 | 0,00 | 3.790,07 |
| 600002 - I.B.I. RUSTICA GEST. Y REC. | 286,70 | 4.495,18 | 0,00 | 4.781,88 | 4.391,93 | 0,00 | 4.391,93 | 0,00 | 389,95 |
| 600013 - IBI CATEGORIAS ESPECIALES | 514,69 | 1.124,45 | 0,00 | 1.639,14 | 1.577,01 | 0,00 | 1.577,01 | 0,00 | 62,13 |
| 600024 - AGUA POTABLE | 1.013,58 | 31.246,91 | 75,28 | 32.185,21 | 29.253,50 | 0,00 | 29.253,50 | 0,00 | 2.931,71 |
| 600032 - IMPUESTO CIRCULACION VEHICULOS | 0,00 | 2.056,31 | 15,15 | 2.041,16 | 1.881,50 | 0,00 | 1.881,50 | 0,00 | 159,66 |
| * Total propietario | 4.553,84 | 52.983,50 | 90,43 | 57.446,91 | 50.113,39 | 0,00 | 50.113,39 | 0,00 | 7.333,52 |
| 040 - CAÑAS | | | | | | | | | |
| 600001 - I.B.I. URBANA GEST. Y REC. | 931,57 | 12.607,95 | 0,00 | 13.539,52 | 12.243,44 | 0,00 | 12.243,44 | 0,00 | 1.296,08 |
| 600002 - I.B.I. RUSTICA GEST. Y REC. | 453,05 | 7.038,86 | 0,00 | 7.491,91 | 6.857,01 | 0,00 | 6.857,01 | 0,00 | 634,90 |
| 600010 - I.A.E. GEST. Y REC. | 420,85 | 1.222,90 | 588,77 | 1.054,98 | 1.054,98 | 0,00 | 1.054,98 | 0,00 | 0,00 |
| 600024 - AGUA POTABLE | 1.009,67 | 12.055,33 | 0,00 | 13.065,00 | 11.737,39 | 0,00 | 11.737,39 | 0,00 | 1.327,61 |
| 600032 - IMPUESTO CIRCULACION VEHICULOS | 1.450,44 | 3.880,05 | 49,59 | 5.280,90 | 4.172,21 | 0,00 | 4.172,21 | 0,00 | 1.108,69 |
| * Total propietario | 4.265,58 | 36.805,09 | 638,36 | 40.432,31 | 36.065,03 | 0,00 | 36.065,03 | 0,00 | 4.367,28 |
| 041 - CARDENAS | | | | | | | | | |
| 600001 - I.B.I. URBANA GEST. Y REC. | 4.831,64 | 25.274,38 | 348,77 | 29.757,25 | 24.944,67 | 0,00 | 24.944,67 | 0,00 | 4.812,58 |
| 600002 - I.B.I. RUSTICA GEST. Y REC. | 343,60 | 4.852,36 | 0,00 | 5.195,96 | 4.719,71 | 0,00 | 4.719,71 | 0,00 | 476,25 |
| 600010 - I.A.E. GEST. Y REC. | 0,00 | 947,30 | 473,65 | 473,65 | 473,65 | 0,00 | 473,65 | 0,00 | 0,00 |
| 600024 - AGUA POTABLE | 1.931,14 | 7.010,83 | 0,00 | 8.941,97 | 7.040,98 | 0,00 | 7.040,98 | 0,00 | 1.900,99 |
| 600025 - BASURA Y ALCANTARILLADO | 1.526,00 | 14.759,54 | 0,00 | 16.285,54 | 14.227,54 | 0,00 | 14.227,54 | 0,00 | 2.058,00 |
| 600030 - FOMENTO A LA AGRICULTURA | 1.247,08 | 10.892,81 | 0,00 | 12.139,89 | 9.450,64 | 0,00 | 9.450,64 | 0,00 | 2.689,25 |



Información a fecha: 31/12/2018

Unidad monetaria: Euros

I.- DESARROLLO DEL PROCESO DE GESTIÓN DE LOS RECURSOS ADMINISTRATIVOS

| Propietario / Concepto | Saldo Inicial Derechos Pdtes. de Cobro | Derechos Contraídos en el Ejercicio | Derechos Anulados | Derechos Reconocidos Netos | Recaudación Bruta | Devoluciones | Recaudación Líquida | Bajas por Insolvencias y otras | Derechos Pendientes de Cobro |
|---|--|---|----------------------|----------------------------------|----------------------|-----------------|------------------------|--------------------------------------|------------------------------------|
| 600032 - IMPUESTO CIRCULACION VEHICULOS | 5.403,33 | 10.134,99 | 85,00 | 15.453,32 | 8.456,06 | 0,00 | 8.456,06 | 0,00 | 6.997,26 |
| 600043 - PRESTACION PERSONAL | 93,70 | 518,43 | 0,00 | 612,13 | 515,83 | 0,00 | 515,83 | 0,00 | 96,30 |
| 600060 - IMPTO. CONSTRUCCIONES Y OBRAS | 0,00 | 31,50 | 0,00 | 31,50 | 31,50 | 0,00 | 31,50 | 0,00 | 0,00 |
| * Total propietario | 15.376,49 | 74.422,14 | 907,42 | 88.891,21 | 69.860,58 | 0,00 | 69.860,58 | 0,00 | 19.030,63 |
| 042 - CASALARREINA | | | | | | | | | |
| 600001 - I.B.I. URBANA GEST. Y REC. | 285.715,89 | 745.177,12 | 8.204,62 | 1.022.688,39 | 702.331,56 | 7.135,13 | 695.196,43 | 0,00 | 327.491,96 |
| 600002 - I.B.I. RUSTICA GEST. Y REC. | 7.920,98 | 30.763,15 | 6,35 | 38.677,78 | 26.867,75 | 0,00 | 26.867,75 | 0,00 | 11.810,03 |
| 600010 - I.A.E. GEST. Y REC. | 9.903,29 | 30.682,75 | 15.702,29 | 24.883,75 | 11.845,21 | 0,00 | 11.845,21 | 0,00 | 13.038,54 |
| 600011 - ACTAS INSPECCION IAE | 257,49 | 0,00 | 0,00 | 257,49 | 0,00 | 0,00 | 0,00 | 0,00 | 257,49 |
| 600024 - AGUA POTABLE | 21.992,71 | 174.023,84 | 3.542,06 | 192.474,49 | 164.066,33 | 0,00 | 164.066,33 | 0,00 | 28.408,16 |
| 600025 - BASURA Y ALCANTARILLADO | 6.947,56 | 77.842,04 | 407,68 | 84.381,92 | 74.927,13 | 22,80 | 74.904,33 | 0,00 | 9.477,59 |
| 600032 - IMPUESTO CIRCULACION VEHICULOS | 42.560,35 | 72.834,97 | 3.070,90 | 112.324,42 | 58.082,23 | 261,88 | 57.820,35 | 0,00 | 54.504,07 |
| 600044 - INCREM.VALOR TERRENOS URBANOS | 60.728,01 | 0,00 | 0,00 | 60.728,01 | 2.246,40 | 0,00 | 2.246,40 | 0,00 | 58.481,61 |
| 600051 - TASAS MUNICIPALES | 315,52 | 0,00 | 0,00 | 315,52 | 0,00 | 0,00 | 0,00 | 0,00 | 315,52 |
| 600062 - EJECUCION SUBSIDIARIA | 44.771,14 | 0,00 | 0,00 | 44.771,14 | 0,00 | 0,00 | 0,00 | 0,00 | 44.771,14 |
| * Total propietario | 481.112,94 | 1.131.323,87 | 30.933,90 | 1.581.502,91 | 1.040.366,61 | 7.419,81 | 1.032.946,80 | 0,00 | 548.556,11 |
| 043 - CASTAÑARES DE RIOJA | | | | | | | | | |
| 600001 - I.B.I. URBANA GEST. Y REC. | 60.553,58 | 254.120,50 | 0,00 | 314.674,08 | 247.523,18 | 0,00 | 247.523,18 | 0,00 | 67.150,90 |
| 600002 - I.B.I. RUSTICA GEST. Y REC. | 1.376,91 | 31.105,69 | 0,00 | 32.482,60 | 31.016,61 | 0,00 | 31.016,61 | 0,00 | 1.465,99 |
| 600010 - I.A.E. GEST. Y REC. | 5.808,39 | 7.092,98 | 3.541,11 | 9.360,26 | 2.630,86 | 0,00 | 2.630,86 | 0,00 | 6.729,40 |
| 600011 - ACTAS INSPECCION IAE | 69,44 | 0,00 | 0,00 | 69,44 | 0,00 | 0,00 | 0,00 | 0,00 | 69,44 |
| 600012 - SANCIONES INSPECCION IAE | 22,02 | 0,00 | 0,00 | 22,02 | 0,00 | 0,00 | 0,00 | 0,00 | 22,02 |
| 600024 - AGUA POTABLE | 5.639,65 | 79.384,35 | 4.022,43 | 81.001,57 | 75.964,00 | 0,00 | 75.964,00 | 0,00 | 5.037,57 |
| 600025 - BASURA Y ALCANTARILLADO | 2.225,28 | 48.513,15 | 46,36 | 50.692,07 | 46.983,27 | 0,00 | 46.983,27 | 0,00 | 3.708,80 |
| 600032 - IMPUESTO CIRCULACION VEHICULOS | 3.884,22 | 21.764,62 | 287,77 | 25.361,07 | 20.574,14 | 71,95 | 20.502,19 | 0,00 | 4.858,88 |
| * Total propietario | 79.579,49 | 441.981,29 | 7.897,67 | 513.663,11 | 424.692,06 | 71,95 | 424.620,11 | 0,00 | 89.043,00 |
| 044 - CASTROVIEJO | | | | | | | | | |
| 600001 - I.B.I. URBANA GEST. Y REC. | 213,99 | 6.669,86 | 0,00 | 6.883,85 | 6.550,42 | 0,00 | 6.550,42 | 0,00 | 333,43 |
| 600002 - I.B.I. RUSTICA GEST. Y REC. | 0,00 | 902,35 | 0,00 | 902,35 | 902,35 | 0,00 | 902,35 | 0,00 | 0,00 |
| 600013 - IBI CATEGORIAS ESPECIALES | 0,00 | 159.230,71 | 0,00 | 159.230,71 | 159.230,71 | 0,00 | 159.230,71 | 0,00 | 0,00 |
| 600024 - AGUA POTABLE | 492,48 | 8.131,85 | 0,00 | 8.624,33 | 8.033,77 | 0,00 | 8.033,77 | 0,00 | 590,56 |
| 600032 - IMPUESTO CIRCULACION VEHICULOS | 106,02 | 2.104,59 | 0,00 | 2.210,61 | 2.032,65 | 0,00 | 2.032,65 | 0,00 | 177,96 |
| 600050 - TRANSITO DE GANADO | 0,00 | 1.869,00 | 0,00 | 1.869,00 | 1.869,00 | 0,00 | 1.869,00 | 0,00 | 0,00 |
| * Total propietario | 812,49 | 178.908,36 | 0,00 | 179.720,85 | 178.618,90 | 0,00 | 178.618,90 | 0,00 | 1.101,95 |
| 045 - CELLORIGO | | | | | | | | | |
| 600001 - I.B.I. URBANA GEST. Y REC. | 1.292,75 | 6.604,84 | 0,00 | 7.897,59 | 6.358,42 | 0,00 | 6.358,42 | 0,00 | 1.539,17 |
| 600002 - I.B.I. RUSTICA GEST. Y REC. | 236,81 | 3.766,34 | 0,00 | 4.003,15 | 3.661,50 | 0,00 | 3.661,50 | 0,00 | 341,65 |
| 600024 - AGUA POTABLE | 362,50 | 6.022,50 | 0,00 | 6.385,00 | 6.022,50 | 0,00 | 6.022,50 | 0,00 | 362,50 |
| 600032 - IMPUESTO CIRCULACION VEHICULOS | 71,94 | 732,66 | 0,00 | 804,60 | 732,66 | 0,00 | 732,66 | 0,00 | 71,94 |



Información a fecha: 31/12/2018

Unidad monetaria: Euros

I.- DESARROLLO DEL PROCESO DE GESTIÓN DE LOS RECURSOS ADMINISTRATIVOS

| Propietario / Concepto | Saldo Inicial Derechos Pdtes. de Cobro | Derechos Contraídos en el Ejercicio | Derechos Anulados | Derechos Reconocidos Netos | Recaudación Bruta | Devoluciones | Recaudación Líquida | Bajas por Insolvencias y otras | Derechos Pendientes de Cobro |
|---|--|---|----------------------|----------------------------------|----------------------|---------------|------------------------|--------------------------------------|------------------------------------|
| * Total propietario | 1.964,00 | 17.126,34 | 0,00 | 19.090,34 | 16.775,08 | 0,00 | 16.775,08 | 0,00 | 2.315,26 |
| 046 - CENICERO | | | | | | | | | |
| 600001 - I.B.I. URBANA GEST. Y REC. | 118.699,63 | 602.904,80 | 700,11 | 720.904,32 | 578.415,67 | 700,11 | 577.715,56 | 0,00 | 143.188,76 |
| 600002 - I.B.I. RUSTICA GEST. Y REC. | 5.328,37 | 64.269,42 | 19,23 | 69.578,56 | 63.051,01 | 0,00 | 63.051,01 | 0,00 | 6.527,55 |
| 600010 - I.A.E. GEST. Y REC. | 5.910,15 | 199.887,14 | 99.160,62 | 106.636,67 | 99.893,82 | 0,00 | 99.893,82 | 0,00 | 6.742,85 |
| 600011 - ACTAS INSPECCION IAE | 391,12 | 0,00 | 0,00 | 391,12 | 0,00 | 0,00 | 0,00 | 0,00 | 391,12 |
| 600012 - SANCIONES INSPECCION IAE | 44,38 | 0,00 | 0,00 | 44,38 | 0,00 | 0,00 | 0,00 | 0,00 | 44,38 |
| 600013 - IBI CATEGORIAS ESPECIALES | 0,00 | 97.460,79 | 0,00 | 97.460,79 | 97.460,79 | 0,00 | 97.460,79 | 0,00 | 0,00 |
| 600024 - AGUA POTABLE | 6.081,92 | 6.580,73 | 0,00 | 12.662,65 | 544,87 | 0,00 | 544,87 | 0,00 | 12.117,78 |
| 600025 - BASURA Y ALCANTARILLADO | 5.518,00 | 4.899,82 | 0,00 | 10.417,82 | 371,89 | 0,00 | 371,89 | 0,00 | 10.045,93 |
| 600030 - FOMENTO A LA AGRICULTURA | 684,45 | 1.787,97 | 0,00 | 2.472,42 | 479,06 | 0,00 | 479,06 | 0,00 | 1.993,36 |
| 600032 - IMPUESTO CIRCULACION VEHICULOS | 17.583,74 | 12.044,85 | 225,59 | 29.403,00 | 1.744,26 | 0,00 | 1.744,26 | 0,00 | 27.658,74 |
| 600038 - OCUPACION DE VIA PUBLICA | 646,24 | 838,72 | 0,00 | 1.484,96 | 0,00 | 0,00 | 0,00 | 0,00 | 1.484,96 |
| 600044 - INCREM.VALOR TERRENOS URBANOS | 10.818,27 | 2.799,78 | 0,00 | 13.618,05 | 0,00 | 0,00 | 0,00 | 0,00 | 13.618,05 |
| 600045 - RODAJE Y ARRASTRE | 0,00 | 43,97 | 0,00 | 43,97 | 0,00 | 0,00 | 0,00 | 0,00 | 43,97 |
| 600051 - TASAS MUNICIPALES | 5.609,76 | 0,00 | 0,00 | 5.609,76 | 0,00 | 0,00 | 0,00 | 0,00 | 5.609,76 |
| 600060 - IMPTO. CONSTRUCCIONES Y OBRAS | 3.232,22 | 1.099,70 | 0,00 | 4.331,92 | 3.832,78 | 0,00 | 3.832,78 | 0,00 | 499,14 |
| 600064 - VADOS | 12,62 | 15,91 | 0,00 | 28,53 | 0,00 | 0,00 | 0,00 | 0,00 | 28,53 |
| * Total propietario | 180.560,87 | 994.633,60 | 100.105,55 | 1.075.088,92 | 845.794,15 | 700,11 | 845.094,04 | 0,00 | 229.994,88 |
| 047 - CERVERA DE RIO ALHAMA | | | | | | | | | |
| 600001 - I.B.I. URBANA GEST. Y REC. | 169.807,00 | 876.298,39 | 1.894,93 | 1.044.210,46 | 792.813,42 | 399,46 | 792.413,96 | 0,00 | 251.796,50 |
| 600002 - I.B.I. RUSTICA GEST. Y REC. | 29.862,06 | 106.868,31 | 30,61 | 136.699,76 | 91.364,67 | 0,00 | 91.364,67 | 0,00 | 45.335,09 |
| 600010 - I.A.E. GEST. Y REC. | 2.035,89 | 101.034,82 | 49.855,11 | 53.215,60 | 50.862,89 | 0,00 | 50.862,89 | 0,00 | 2.352,71 |
| 600013 - IBI CATEGORIAS ESPECIALES | 131,96 | 77.258,55 | 0,00 | 77.390,51 | 77.255,85 | 0,00 | 77.255,85 | 0,00 | 134,66 |
| 600044 - INCREM.VALOR TERRENOS URBANOS | 7.466,11 | 43.973,06 | 0,00 | 51.439,17 | 18.825,12 | 0,00 | 18.825,12 | 0,00 | 32.614,05 |
| * Total propietario | 209.303,02 | 1.205.433,13 | 51.780,65 | 1.362.955,50 | 1.031.121,95 | 399,46 | 1.030.722,49 | 0,00 | 332.233,01 |
| 048 - CIDAMON | | | | | | | | | |
| 600001 - I.B.I. URBANA GEST. Y REC. | 30,42 | 2.700,56 | 0,00 | 2.730,98 | 2.687,18 | 0,00 | 2.687,18 | 0,00 | 43,80 |
| 600002 - I.B.I. RUSTICA GEST. Y REC. | 429,04 | 23.250,76 | 0,00 | 23.679,80 | 23.028,00 | 0,00 | 23.028,00 | 0,00 | 651,80 |
| 600010 - I.A.E. GEST. Y REC. | 0,00 | 3.043,34 | 1.521,67 | 1.521,67 | 1.521,67 | 0,00 | 1.521,67 | 0,00 | 0,00 |
| * Total propietario | 459,46 | 28.994,66 | 1.521,67 | 27.932,45 | 27.236,85 | 0,00 | 27.236,85 | 0,00 | 695,60 |
| 049 - CIHURI | | | | | | | | | |
| 600001 - I.B.I. URBANA GEST. Y REC. | 25.999,05 | 233.743,18 | 0,00 | 259.742,23 | 212.249,00 | 0,00 | 212.249,00 | 0,00 | 47.493,23 |
| 600002 - I.B.I. RUSTICA GEST. Y REC. | 1.010,53 | 12.520,24 | 2,37 | 13.528,40 | 11.972,84 | 0,00 | 11.972,84 | 0,00 | 1.555,56 |
| 600010 - I.A.E. GEST. Y REC. | 4.047,64 | 1.651,92 | 825,96 | 4.873,60 | 0,00 | 0,00 | 0,00 | 0,00 | 4.873,60 |
| 600024 - AGUA POTABLE | 23.028,44 | 140.430,99 | 196,25 | 163.263,18 | 126.781,69 | 0,00 | 126.781,69 | 0,00 | 36.481,49 |
| 600030 - FOMENTO A LA AGRICULTURA | 617,57 | 9,30 | 0,00 | 626,87 | 31,82 | 0,00 | 31,82 | 0,00 | 595,05 |
| 600032 - IMPUESTO CIRCULACION VEHICULOS | 3.011,76 | 11.195,97 | 39,57 | 14.168,16 | 9.421,45 | 39,57 | 9.381,88 | 0,00 | 4.786,28 |
| 600044 - INCREM.VALOR TERRENOS URBANOS | 4.367,90 | 5.958,16 | 0,00 | 10.326,06 | 1.793,31 | 0,00 | 1.793,31 | 0,00 | 8.532,75 |



Información a fecha: 31/12/2018

Unidad monetaria: Euros

I.- DESARROLLO DEL PROCESO DE GESTIÓN DE LOS RECURSOS ADMINISTRATIVOS

| Propietario / Concepto | Saldo Inicial Derechos Pdtes. de Cobro | Derechos Contraídos en el Ejercicio | Derechos Anulados | Derechos Reconocidos Netos | Recaudación Bruta | Devoluciones | Recaudación Líquida | Bajas por Insolvencias y otras | Derechos Pendientes de Cobro |
|---|--|---|----------------------|----------------------------------|----------------------|---------------|------------------------|--------------------------------------|------------------------------------|
| 600062 - EJECUCION SUBSIDIARIA | 17.691,09 | 0,00 | 0,00 | 17.691,09 | 0,00 | 0,00 | 0,00 | 0,00 | 17.691,09 |
| * Total propietario | 79.773,98 | 405.509,76 | 1.064,15 | 484.219,59 | 362.250,11 | 39,57 | 362.210,54 | 0,00 | 122.009,05 |
| 050 - CIRUEÑA | | | | | | | | | |
| 600001 - I.B.I. URBANA GEST. Y REC. | 80.112,96 | 141.281,77 | 758,95 | 220.635,78 | 127.699,28 | 198,95 | 127.500,33 | 0,00 | 93.135,45 |
| 600002 - I.B.I. RUSTICA GEST. Y REC. | 1.012,10 | 7.863,21 | 21,10 | 8.854,21 | 7.636,11 | 0,00 | 7.636,11 | 0,00 | 1.218,10 |
| 600010 - I.A.E. GEST. Y REC. | 1.950,27 | 7.559,67 | 3.473,86 | 6.036,08 | 3.235,17 | 0,00 | 3.235,17 | 0,00 | 2.800,91 |
| 600024 - AGUA POTABLE | 10.858,15 | 107.869,20 | 193,89 | 118.533,46 | 104.344,80 | 0,00 | 104.344,80 | 0,00 | 14.188,66 |
| 600032 - IMPUESTO CIRCULACION VEHICULOS | 1.382,64 | 8.733,45 | 101,68 | 10.014,41 | 8.159,18 | 101,68 | 8.057,50 | 0,00 | 1.956,91 |
| 600044 - INCREM.VALOR TERRENOS URBANOS | 3.360,65 | 67,58 | 0,00 | 3.428,23 | 67,58 | 0,00 | 67,58 | 0,00 | 3.360,65 |
| 600085 - MANTENIMIENTO SOLARES | 10.067,52 | 0,00 | 0,00 | 10.067,52 | 0,00 | 0,00 | 0,00 | 0,00 | 10.067,52 |
| * Total propietario | 108.744,29 | 273.374,88 | 4.549,48 | 377.569,69 | 251.142,12 | 300,63 | 250.841,49 | 0,00 | 126.728,20 |
| 051 - CLAVIJO | | | | | | | | | |
| 600001 - I.B.I. URBANA GEST. Y REC. | 5.387,29 | 82.373,39 | 0,00 | 87.760,68 | 80.523,60 | 0,00 | 80.523,60 | 0,00 | 7.237,08 |
| 600002 - I.B.I. RUSTICA GEST. Y REC. | 1.430,15 | 8.943,92 | 0,00 | 10.374,07 | 7.790,08 | 0,00 | 7.790,08 | 0,00 | 2.583,99 |
| 600010 - I.A.E. GEST. Y REC. | 1.040,97 | 892,52 | 446,26 | 1.487,23 | 164,11 | 0,00 | 164,11 | 0,00 | 1.323,12 |
| 600024 - AGUA POTABLE | 4.926,78 | 33.162,31 | 0,00 | 38.089,09 | 32.744,28 | 0,00 | 32.744,28 | 0,00 | 5.344,81 |
| 600025 - BASURA Y ALCANTARILLADO | 2.550,00 | 16.035,98 | 225,00 | 18.360,98 | 15.810,98 | 0,00 | 15.810,98 | 0,00 | 2.550,00 |
| 600026 - CANALONES Y DESAGUES | 23,86 | 0,00 | 0,00 | 23,86 | 0,00 | 0,00 | 0,00 | 0,00 | 23,86 |
| 600030 - FOMENTO A LA AGRICULTURA | 0,00 | 15.179,97 | 6,00 | 15.173,97 | 12.782,39 | 0,00 | 12.782,39 | 0,00 | 2.391,58 |
| 600032 - IMPUESTO CIRCULACION VEHICULOS | 10.481,27 | 20.863,45 | 353,16 | 30.991,56 | 19.471,57 | 0,00 | 19.471,57 | 0,00 | 11.519,99 |
| 600050 - TRANSITO DE GANADO | 0,00 | 1.415,20 | 0,00 | 1.415,20 | 1.415,20 | 0,00 | 1.415,20 | 0,00 | 0,00 |
| * Total propietario | 25.840,32 | 178.866,74 | 1.030,42 | 203.676,64 | 170.702,21 | 0,00 | 170.702,21 | 0,00 | 32.974,43 |
| 052 - CORDOVIN | | | | | | | | | |
| 600001 - I.B.I. URBANA GEST. Y REC. | 2.397,67 | 33.529,99 | 0,00 | 35.927,66 | 33.457,01 | 0,00 | 33.457,01 | 0,00 | 2.470,65 |
| 600002 - I.B.I. RUSTICA GEST. Y REC. | 813,12 | 6.359,87 | 267,52 | 6.905,47 | 5.745,66 | 0,00 | 5.745,66 | 0,00 | 1.159,81 |
| 600010 - I.A.E. GEST. Y REC. | 0,00 | 1.509,76 | 558,56 | 951,20 | 951,20 | 0,00 | 951,20 | 0,00 | 0,00 |
| 600024 - AGUA POTABLE | 3.042,13 | 22.950,40 | 0,00 | 25.992,53 | 23.315,66 | 0,00 | 23.315,66 | 0,00 | 2.676,87 |
| 600026 - CANALONES Y DESAGUES | 122,76 | 1.107,80 | 0,00 | 1.230,56 | 1.065,90 | 0,00 | 1.065,90 | 0,00 | 164,66 |
| 600030 - FOMENTO A LA AGRICULTURA | 648,68 | 14,85 | 0,00 | 663,53 | 122,23 | 0,00 | 122,23 | 0,00 | 541,30 |
| 600032 - IMPUESTO CIRCULACION VEHICULOS | 1.241,24 | 10.079,28 | 61,79 | 11.258,73 | 9.472,54 | 0,00 | 9.472,54 | 0,00 | 1.786,19 |
| 600051 - TASAS MUNICIPALES | 88,01 | 627,07 | 0,00 | 715,08 | 630,68 | 0,00 | 630,68 | 0,00 | 84,40 |
| * Total propietario | 8.353,61 | 76.179,02 | 887,87 | 83.644,76 | 74.760,88 | 0,00 | 74.760,88 | 0,00 | 8.883,88 |
| 053 - CORERA | | | | | | | | | |
| 600001 - I.B.I. URBANA GEST. Y REC. | 10.208,02 | 74.467,40 | 2,64 | 84.672,78 | 69.489,48 | 0,00 | 69.489,48 | 0,00 | 15.183,30 |
| 600002 - I.B.I. RUSTICA GEST. Y REC. | 274,18 | 7.663,80 | 0,00 | 7.937,98 | 7.553,09 | 0,00 | 7.553,09 | 0,00 | 384,89 |
| 600010 - I.A.E. GEST. Y REC. | 0,00 | 1.374,15 | 828,15 | 546,00 | 546,00 | 0,00 | 546,00 | 0,00 | 0,00 |
| 600011 - ACTAS INSPECCION IAE | 138,34 | 0,00 | 0,00 | 138,34 | 0,00 | 0,00 | 0,00 | 0,00 | 138,34 |
| 600012 - SANCIONES INSPECCION IAE | 44,04 | 0,00 | 0,00 | 44,04 | 0,00 | 0,00 | 0,00 | 0,00 | 44,04 |
| 600022 - ALCANTARILLADO Y SANEAMIENTO | 255,16 | 2.902,34 | 0,00 | 3.157,50 | 2.743,67 | 0,00 | 2.743,67 | 0,00 | 412,83 |



Información a fecha: 31/12/2018

Unidad monetaria: Euros

I.- DESARROLLO DEL PROCESO DE GESTIÓN DE LOS RECURSOS ADMINISTRATIVOS

| Propietario / Concepto | Saldo Inicial Derechos Pdtes. de Cobro | Derechos Contraídos en el Ejercicio | Derechos Anulados | Derechos Reconocidos Netos | Recaudación Bruta | Devoluciones | Recaudación Líquida | Bajas por Insolvencias y otras | Derechos Pendientes de Cobro |
|---|--|---|----------------------|----------------------------------|----------------------|-----------------|------------------------|--------------------------------------|------------------------------------|
| 600024 - AGUA POTABLE | 2.704,94 | 23.880,70 | 217,10 | 26.368,54 | 22.462,72 | 0,00 | 22.462,72 | 0,00 | 3.905,82 |
| 600025 - BASURA Y ALCANTARILLADO | 1.568,63 | 14.908,12 | 0,00 | 16.476,75 | 14.445,62 | 0,00 | 14.445,62 | 0,00 | 2.031,13 |
| 600030 - FOMENTO A LA AGRICULTURA | 1.567,02 | 12.747,45 | 95,59 | 14.218,88 | 11.348,21 | 0,00 | 11.348,21 | 0,00 | 2.870,67 |
| 600032 - IMPUESTO CIRCULACION VEHICULOS | 5.080,00 | 15.381,42 | 438,75 | 20.022,67 | 14.026,42 | 46,75 | 13.979,67 | 0,00 | 6.043,00 |
| 600044 - INCREM.VALOR TERRENOS URBANOS | 726,45 | 441,59 | 0,00 | 1.168,04 | 180,85 | 0,00 | 180,85 | 0,00 | 987,19 |
| 600045 - RODAJE Y ARRASTRE | 172,00 | 2.069,50 | 0,00 | 2.241,50 | 1.981,50 | 0,00 | 1.981,50 | 0,00 | 260,00 |
| 600049 - SERVICIOS CEMENTERIO MUNICIPAL | 305,00 | 981,76 | 48,00 | 1.238,76 | 908,76 | 0,00 | 908,76 | 0,00 | 330,00 |
| * Total propietario | 23.043,78 | 156.818,23 | 1.630,23 | 178.231,78 | 145.686,32 | 46,75 | 145.639,57 | 0,00 | 32.592,21 |
| 054 - CORNAGO | | | | | | | | | |
| 600001 - I.B.I. URBANA GEST. Y REC. | 24.019,92 | 118.027,81 | 725,74 | 141.321,99 | 107.317,80 | 0,00 | 107.317,80 | 0,00 | 34.004,19 |
| 600002 - I.B.I. RUSTICA GEST. Y REC. | 1.869,74 | 24.084,96 | 0,00 | 25.954,70 | 22.673,18 | 0,00 | 22.673,18 | 0,00 | 3.281,52 |
| 600010 - I.A.E. GEST. Y REC. | 23,81 | 20.553,77 | 9.963,68 | 10.613,90 | 10.613,90 | 0,00 | 10.613,90 | 0,00 | 0,00 |
| 600013 - IBI CATEGORIAS ESPECIALES | 0,00 | 22.338,80 | 0,00 | 22.338,80 | 22.338,80 | 0,00 | 22.338,80 | 0,00 | 0,00 |
| 600022 - ALCANTARILLADO Y SANEAMIENTO | 585,48 | 169,62 | 0,00 | 755,10 | 123,62 | 0,00 | 123,62 | 0,00 | 631,48 |
| 600024 - AGUA POTABLE | 1.350,73 | 404,20 | 0,00 | 1.754,93 | 268,21 | 0,00 | 268,21 | 0,00 | 1.486,72 |
| 600025 - BASURA Y ALCANTARILLADO | 1.994,61 | 589,52 | 0,00 | 2.584,13 | 324,92 | 0,00 | 324,92 | 0,00 | 2.259,21 |
| 600032 - IMPUESTO CIRCULACION VEHICULOS | 2.308,52 | 29,61 | 0,00 | 2.338,13 | 234,26 | 0,00 | 234,26 | 0,00 | 2.103,87 |
| * Total propietario | 32.152,81 | 186.198,29 | 10.689,42 | 207.661,68 | 163.894,69 | 0,00 | 163.894,69 | 0,00 | 43.766,99 |
| 055 - CORPORALES | | | | | | | | | |
| 600001 - I.B.I. URBANA GEST. Y REC. | 1.335,02 | 8.470,73 | 0,00 | 9.805,75 | 8.537,76 | 0,00 | 8.537,76 | 0,00 | 1.267,99 |
| 600002 - I.B.I. RUSTICA GEST. Y REC. | 144,08 | 3.432,59 | 0,00 | 3.576,67 | 3.440,48 | 0,00 | 3.440,48 | 0,00 | 136,19 |
| 600024 - AGUA POTABLE | 400,66 | 6.445,49 | 0,00 | 6.846,15 | 6.481,99 | 0,00 | 6.481,99 | 0,00 | 364,16 |
| 600032 - IMPUESTO CIRCULACION VEHICULOS | 204,89 | 1.744,21 | 204,89 | 1.744,21 | 1.744,21 | 0,00 | 1.744,21 | 0,00 | 0,00 |
| * Total propietario | 2.084,65 | 20.093,02 | 204,89 | 21.972,78 | 20.204,44 | 0,00 | 20.204,44 | 0,00 | 1.768,34 |
| 056 - CUZCURRITA RIO TIRON | | | | | | | | | |
| 600001 - I.B.I. URBANA GEST. Y REC. | 103.540,51 | 391.918,36 | 3.537,39 | 491.921,48 | 376.740,18 | 2.835,51 | 373.904,67 | 0,00 | 118.016,81 |
| 600002 - I.B.I. RUSTICA GEST. Y REC. | 4.747,81 | 20.599,67 | 0,00 | 25.347,48 | 20.087,49 | 0,00 | 20.087,49 | 0,00 | 5.259,99 |
| 600010 - I.A.E. GEST. Y REC. | 2.314,60 | 11.386,59 | 5.911,24 | 7.789,95 | 5.206,23 | 0,00 | 5.206,23 | 0,00 | 2.583,72 |
| 600020 - ACOMETIDA DE AGUAS | 61,41 | 3,07 | 0,00 | 64,48 | 64,48 | 0,00 | 64,48 | 0,00 | -0,00 |
| 600024 - AGUA POTABLE | 32.127,29 | 162.330,49 | 663,50 | 193.794,28 | 157.723,59 | 0,00 | 157.723,59 | 0,00 | 36.070,69 |
| 600025 - BASURA Y ALCANTARILLADO | 4.836,98 | 53.861,10 | 12,00 | 58.686,08 | 52.311,77 | 0,00 | 52.311,77 | 0,00 | 6.374,31 |
| 600030 - FOMENTO A LA AGRICULTURA | 14.871,94 | 40.291,54 | 0,00 | 55.163,48 | 37.986,50 | 0,00 | 37.986,50 | 0,00 | 17.176,98 |
| 600032 - IMPUESTO CIRCULACION VEHICULOS | 11.823,50 | 29.508,20 | 1.639,35 | 39.692,35 | 24.893,58 | 204,75 | 24.688,83 | 0,00 | 15.003,52 |
| 600044 - INCREM.VALOR TERRENOS URBANOS | 5.043,21 | 7.822,34 | 0,00 | 12.865,55 | 7.195,79 | 0,00 | 7.195,79 | 0,00 | 5.669,76 |
| 600051 - TASAS MUNICIPALES | 996,49 | 0,00 | 0,00 | 996,49 | 0,00 | 0,00 | 0,00 | 0,00 | 996,49 |
| 600060 - IMPTO. CONSTRUCCIONES Y OBRAS | 0,00 | 122,92 | 0,00 | 122,92 | 43,90 | 0,00 | 43,90 | 0,00 | 79,02 |
| 600066 - SERVICIO EN MATERIA INDUSTRIA | 0,00 | 315,00 | 0,00 | 315,00 | 315,00 | 0,00 | 315,00 | 0,00 | 0,00 |
| * Total propietario | 180.363,74 | 718.159,28 | 11.763,48 | 886.759,54 | 682.568,51 | 3.040,26 | 679.528,25 | 0,00 | 207.231,29 |
| 057 - DAROCA DE RIOJA | | | | | | | | | |



Información a fecha: 31/12/2018

Unidad monetaria: Euros

I.- DESARROLLO DEL PROCESO DE GESTIÓN DE LOS RECURSOS ADMINISTRATIVOS

| Propietario / Concepto | Saldo Inicial Derechos Pdtes. de Cobro | Derechos Contraídos en el Ejercicio | Derechos Anulados | Derechos Reconocidos Netos | Recaudación Bruta | Devoluciones | Recaudación Líquida | Bajas por Insolvencias y otras | Derechos Pendientes de Cobro |
|---|--|---|----------------------|----------------------------------|----------------------|--------------|------------------------|--------------------------------------|------------------------------------|
| 600001 - I.B.I. URBANA GEST. Y REC. | 632,08 | 18.845,43 | 0,00 | 19.477,51 | 18.171,46 | 0,00 | 18.171,46 | 0,00 | 1.306,05 |
| 600002 - I.B.I. RUSTICA GEST. Y REC. | 1.998,92 | 5.893,16 | 725,33 | 7.166,75 | 6.401,35 | 0,00 | 6.401,35 | 0,00 | 765,40 |
| 600010 - I.A.E. GEST. Y REC. | 0,00 | 947,30 | 473,65 | 473,65 | 473,65 | 0,00 | 473,65 | 0,00 | 0,00 |
| 600024 - AGUA POTABLE | 43,87 | 0,00 | 0,00 | 43,87 | 0,00 | 0,00 | 0,00 | 0,00 | 43,87 |
| 600032 - IMPUESTO CIRCULACION VEHICULOS | 0,00 | 17,50 | 0,00 | 17,50 | 17,50 | 0,00 | 17,50 | 0,00 | 0,00 |
| 600039 - APROVECHAMIENTO DE PASTOS | 834,04 | 32,54 | 0,00 | 866,58 | 866,58 | 0,00 | 866,58 | 0,00 | -0,00 |
| 600046 - RASTROJERAS | 111,40 | 4,34 | 0,00 | 115,74 | 115,74 | 0,00 | 115,74 | 0,00 | 0,00 |
| * Total propietario | 3.620,31 | 25.740,27 | 1.198,98 | 28.161,60 | 26.046,28 | 0,00 | 26.046,28 | 0,00 | 2.115,32 |
| 058 - ENCISO | | | | | | | | | |
| 600001 - I.B.I. URBANA GEST. Y REC. | 14.075,96 | 68.269,11 | 338,63 | 82.006,44 | 64.559,30 | 49,55 | 64.509,75 | 0,00 | 17.496,69 |
| 600002 - I.B.I. RUSTICA GEST. Y REC. | 357,18 | 1.472,04 | 0,00 | 1.829,22 | 1.439,21 | 0,00 | 1.439,21 | 0,00 | 390,01 |
| 600010 - I.A.E. GEST. Y REC. | 0,00 | 7.763,97 | 3.673,03 | 4.090,94 | 4.090,94 | 0,00 | 4.090,94 | 0,00 | 0,00 |
| 600013 - IBI CATEGORIAS ESPECIALES | 0,00 | 5.582,58 | 0,00 | 5.582,58 | 5.582,58 | 0,00 | 5.582,58 | 0,00 | 0,00 |
| 600024 - AGUA POTABLE | 27.137,29 | 66.240,17 | 5.575,14 | 87.802,32 | 60.489,79 | 0,00 | 60.489,79 | 0,00 | 27.312,53 |
| 600032 - IMPUESTO CIRCULACION VEHICULOS | 603,79 | 11.849,78 | 0,00 | 12.453,57 | 11.847,31 | 0,00 | 11.847,31 | 0,00 | 606,26 |
| * Total propietario | 42.174,22 | 161.177,65 | 9.586,80 | 193.765,07 | 148.009,13 | 49,55 | 147.959,58 | 0,00 | 45.805,49 |
| 059 - ENTRENA | | | | | | | | | |
| 600001 - I.B.I. URBANA GEST. Y REC. | 59.621,25 | 352.886,67 | 867,15 | 411.640,77 | 335.369,10 | 0,00 | 335.369,10 | 0,00 | 76.271,67 |
| 600002 - I.B.I. RUSTICA GEST. Y REC. | 2.116,42 | 39.966,26 | 3,83 | 42.078,85 | 39.082,50 | 0,00 | 39.082,50 | 0,00 | 2.996,35 |
| 600010 - I.A.E. GEST. Y REC. | 1.078,94 | 27.140,80 | 12.402,89 | 15.816,85 | 13.495,40 | 0,00 | 13.495,40 | 0,00 | 2.321,45 |
| 600024 - AGUA POTABLE | 6.830,76 | 9.613,08 | 1.599,29 | 14.844,55 | 2.905,57 | 0,00 | 2.905,57 | 0,00 | 11.938,98 |
| 600025 - BASURA Y ALCANTARILLADO | 6.894,67 | 9.603,15 | 589,00 | 15.908,82 | 1.089,40 | 0,00 | 1.089,40 | 0,00 | 14.819,42 |
| 600027 - CONTRIBUCIONES ESPECIALES | 0,00 | 8.463,78 | 0,00 | 8.463,78 | 0,00 | 0,00 | 0,00 | 0,00 | 8.463,78 |
| 600030 - FOMENTO A LA AGRICULTURA | 9.627,89 | 34.283,31 | 7,83 | 43.903,37 | 32.600,65 | 0,00 | 32.600,65 | 0,00 | 11.302,72 |
| 600032 - IMPUESTO CIRCULACION VEHICULOS | 15.383,01 | 12.697,75 | 90,64 | 27.990,12 | 1.398,27 | 0,00 | 1.398,27 | 0,00 | 26.591,85 |
| 600035 - LICENCIA DE OBRAS | 49,15 | 0,00 | 0,00 | 49,15 | 0,00 | 0,00 | 0,00 | 0,00 | 49,15 |
| 600044 - INCREM.VALOR TERRENOS URBANOS | 1.176,70 | 1.585,67 | 0,00 | 2.762,37 | 1.632,73 | 0,00 | 1.632,73 | 0,00 | 1.129,64 |
| 600059 - DAÑOS, PROPIEDAD MUNICIPAL | -7.850,53 | 0,00 | 0,00 | -7.850,53 | 0,00 | 0,00 | 0,00 | 0,00 | -7.850,53 |
| 600060 - IMPTO. CONSTRUCCIONES Y OBRAS | 0,00 | 44,80 | 0,00 | 44,80 | 0,00 | 0,00 | 0,00 | 0,00 | 44,80 |
| 600062 - EJECUCION SUBSIDIARIA | 213.626,43 | 17.698,50 | 0,00 | 231.324,93 | 0,00 | 0,00 | 0,00 | 0,00 | 231.324,93 |
| 600072 - CONCESIONES | 1.476,07 | 532,64 | 0,00 | 2.008,71 | 2.008,71 | 0,00 | 2.008,71 | 0,00 | 0,00 |
| * Total propietario | 310.030,76 | 514.516,41 | 15.560,63 | 808.986,54 | 429.582,33 | 0,00 | 429.582,33 | 0,00 | 379.404,21 |
| 060 - ESTOLLO | | | | | | | | | |
| 600001 - I.B.I. URBANA GEST. Y REC. | 2.148,49 | 31.418,77 | 33,99 | 33.533,27 | 31.415,68 | 0,00 | 31.415,68 | 0,00 | 2.117,59 |
| 600002 - I.B.I. RUSTICA GEST. Y REC. | 966,64 | 8.894,60 | 17,71 | 9.843,53 | 8.593,65 | 0,00 | 8.593,65 | 0,00 | 1.249,88 |
| 600022 - ALCANTARILLADO Y SANEAMIENTO | 27,09 | 930,56 | 0,00 | 957,65 | 927,55 | 0,00 | 927,55 | 0,00 | 30,10 |
| 600025 - BASURA Y ALCANTARILLADO | 295,07 | 5.320,23 | 0,00 | 5.615,30 | 5.209,52 | 0,00 | 5.209,52 | 0,00 | 405,78 |
| 600032 - IMPUESTO CIRCULACION VEHICULOS | 2.713,25 | 5.874,39 | 108,55 | 8.479,09 | 5.556,67 | 0,00 | 5.556,67 | 0,00 | 2.922,42 |
| 600044 - INCREM.VALOR TERRENOS URBANOS | 28,30 | 459,97 | 0,00 | 488,27 | 0,00 | 0,00 | 0,00 | 0,00 | 488,27 |



Información a fecha: 31/12/2018

Unidad monetaria: Euros

I.- DESARROLLO DEL PROCESO DE GESTIÓN DE LOS RECURSOS ADMINISTRATIVOS

| Propietario / Concepto | Saldo Inicial Derechos Pdtes. de Cobro | Derechos Contraídos en el Ejercicio | Derechos Anulados | Derechos Reconocidos Netos | Recaudación Bruta | Devoluciones | Recaudación Líquida | Bajas por Insolvencias y otras | Derechos Pendientes de Cobro |
|---|--|---|----------------------|----------------------------------|----------------------|---------------|------------------------|--------------------------------------|------------------------------------|
| * Total propietario | 6.178,84 | 52.898,52 | 160,25 | 58.917,11 | 51.703,07 | 0,00 | 51.703,07 | 0,00 | 7.214,04 |
| 062 - FONCEA | | | | | | | | | |
| 600001 - I.B.I. URBANA GEST. Y REC. | 840,33 | 14.286,65 | 0,00 | 15.126,98 | 13.913,87 | 0,00 | 13.913,87 | 0,00 | 1.213,11 |
| 600002 - I.B.I. RUSTICA GEST. Y REC. | 116,19 | 5.125,22 | 9,43 | 5.231,98 | 5.036,84 | 0,00 | 5.036,84 | 0,00 | 195,14 |
| 600010 - I.A.E. GEST. Y REC. | 0,00 | 950,50 | 475,25 | 475,25 | 475,25 | 0,00 | 475,25 | 0,00 | 0,00 |
| 600024 - AGUA POTABLE | 650,93 | 10.397,15 | 0,00 | 11.048,08 | 10.269,16 | 0,00 | 10.269,16 | 0,00 | 778,92 |
| 600030 - FOMENTO A LA AGRICULTURA | 5.087,41 | 10.035,22 | 363,92 | 14.758,71 | 9.463,15 | 0,00 | 9.463,15 | 0,00 | 5.295,56 |
| 600032 - IMPUESTO CIRCULACION VEHICULOS | 1.062,08 | 5.782,72 | 200,68 | 6.644,12 | 5.562,48 | 0,00 | 5.562,48 | 0,00 | 1.081,64 |
| * Total propietario | 7.756,94 | 46.577,46 | 1.049,28 | 53.285,12 | 44.720,75 | 0,00 | 44.720,75 | 0,00 | 8.564,37 |
| 063 - FONZALECHE | | | | | | | | | |
| 600001 - I.B.I. URBANA GEST. Y REC. | 4.053,64 | 37.268,87 | 0,00 | 41.322,51 | 34.952,51 | 0,00 | 34.952,51 | 0,00 | 6.370,00 |
| 600002 - I.B.I. RUSTICA GEST. Y REC. | 1.812,29 | 17.013,62 | 187,62 | 18.638,29 | 16.557,73 | 0,00 | 16.557,73 | 0,00 | 2.080,56 |
| 600010 - I.A.E. GEST. Y REC. | 3.650,70 | 2.079,18 | 1.039,59 | 4.690,29 | 473,73 | 0,00 | 473,73 | 0,00 | 4.216,56 |
| 600024 - AGUA POTABLE | 2.393,61 | 20.721,95 | 389,88 | 22.725,68 | 20.023,55 | 0,00 | 20.023,55 | 0,00 | 2.702,13 |
| 600030 - FOMENTO A LA AGRICULTURA | 1.734,33 | 16.739,75 | 0,00 | 18.474,08 | 16.151,63 | 0,00 | 16.151,63 | 0,00 | 2.322,45 |
| 600032 - IMPUESTO CIRCULACION VEHICULOS | 1.566,52 | 6.442,17 | 252,74 | 7.755,95 | 6.028,82 | 25,56 | 6.003,26 | 0,00 | 1.752,69 |
| * Total propietario | 15.211,09 | 100.265,54 | 1.869,83 | 113.606,80 | 94.187,97 | 25,56 | 94.162,41 | 0,00 | 19.444,39 |
| 064 - FUENMAYOR | | | | | | | | | |
| 600001 - I.B.I. URBANA GEST. Y REC. | 174.806,52 | 1.188.329,51 | 36.454,98 | 1.326.681,05 | 1.118.163,50 | 735,35 | 1.117.428,15 | 0,00 | 209.252,90 |
| 600002 - I.B.I. RUSTICA GEST. Y REC. | 7.829,98 | 89.456,92 | 0,00 | 97.286,90 | 86.786,50 | 0,00 | 86.786,50 | 0,00 | 10.500,40 |
| 600010 - I.A.E. GEST. Y REC. | 22.607,76 | 339.936,95 | 171.179,75 | 191.364,96 | 167.098,09 | 0,00 | 167.098,09 | 0,00 | 24.266,87 |
| 600011 - ACTAS INSPECCION IAE | 70,33 | 0,00 | 0,00 | 70,33 | 0,00 | 0,00 | 0,00 | 0,00 | 70,33 |
| 600012 - SANCIONES INSPECCION IAE | 22,02 | 0,00 | 0,00 | 22,02 | 0,00 | 0,00 | 0,00 | 0,00 | 22,02 |
| 600013 - IBI CATEGORIAS ESPECIALES | 0,00 | 97.602,55 | 0,00 | 97.602,55 | 97.602,55 | 0,00 | 97.602,55 | 0,00 | 0,00 |
| 600024 - AGUA POTABLE | 6.325,07 | 24.233,36 | 60,90 | 30.497,53 | 5.551,76 | 0,00 | 5.551,76 | 0,00 | 24.945,77 |
| 600025 - BASURA Y ALCANTARILLADO | 5.887,33 | 21.183,83 | 212,70 | 26.858,46 | 4.595,60 | 0,00 | 4.595,60 | 0,00 | 22.262,86 |
| 600032 - IMPUESTO CIRCULACION VEHICULOS | 34.046,64 | 41.231,28 | 800,90 | 74.477,02 | 4.895,47 | 0,00 | 4.895,47 | 0,00 | 69.581,55 |
| 600038 - OCUPACION DE VIA PUBLICA | 344,21 | 0,00 | 0,00 | 344,21 | 0,00 | 0,00 | 0,00 | 0,00 | 344,21 |
| 600045 - RODAJE Y ARRASTRE | 0,00 | 86,60 | 0,00 | 86,60 | 0,00 | 0,00 | 0,00 | 0,00 | 86,60 |
| 600051 - TASAS MUNICIPALES | 813,70 | 195,60 | 0,00 | 1.009,30 | 0,00 | 0,00 | 0,00 | 0,00 | 1.009,30 |
| 600060 - IMPTO. CONSTRUCCIONES Y OBRAS | 24,00 | 0,00 | 0,00 | 24,00 | 0,00 | 0,00 | 0,00 | 0,00 | 24,00 |
| 600062 - EJECUCION SUBSIDIARIA | 419,99 | 0,00 | 0,00 | 419,99 | 0,00 | 0,00 | 0,00 | 0,00 | 419,99 |
| 600064 - VADOS | 0,00 | 611,27 | 0,00 | 611,27 | 49,43 | 0,00 | 49,43 | 0,00 | 561,84 |
| 600066 - SERVICIO EN MATERIA INDUSTRIA | 602,00 | 0,00 | 0,00 | 602,00 | 0,00 | 0,00 | 0,00 | 0,00 | 602,00 |
| * Total propietario | 253.799,55 | 1.802.867,87 | 208.709,23 | 1.847.958,19 | 1.484.742,90 | 735,35 | 1.484.007,55 | 0,00 | 363.950,64 |
| 065 - GALBARRULI | | | | | | | | | |
| 600001 - I.B.I. URBANA GEST. Y REC. | 2.315,42 | 11.035,77 | 0,00 | 13.351,19 | 10.213,19 | 0,00 | 10.213,19 | 0,00 | 3.138,00 |
| 600002 - I.B.I. RUSTICA GEST. Y REC. | 318,47 | 2.565,28 | 0,00 | 2.883,75 | 2.356,46 | 0,00 | 2.356,46 | 0,00 | 527,29 |
| 600022 - ALCANTARILLADO Y SANEAMIENTO | 267,81 | 1.000,14 | 0,00 | 1.267,95 | 967,89 | 0,00 | 967,89 | 0,00 | 300,06 |



Información a fecha: 31/12/2018

Unidad monetaria: Euros

I.- DESARROLLO DEL PROCESO DE GESTIÓN DE LOS RECURSOS ADMINISTRATIVOS

| Propietario / Concepto | Saldo Inicial Derechos Pdtes. de Cobro | Derechos Contraídos en el Ejercicio | Derechos Anulados | Derechos Reconocidos Netos | Recaudación Bruta | Devoluciones | Recaudación Líquida | Bajas por Insolvencias y otras | Derechos Pendientes de Cobro |
|---|--|---|----------------------|----------------------------------|----------------------|---------------|------------------------|--------------------------------------|------------------------------------|
| 600024 - AGUA POTABLE | 2.835,68 | 5.764,94 | 0,00 | 8.600,62 | 5.824,56 | 0,00 | 5.824,56 | 0,00 | 2.776,06 |
| 600025 - BASURA Y ALCANTARILLADO | 802,63 | 3.450,18 | 0,00 | 4.252,81 | 3.342,75 | 0,00 | 3.342,75 | 0,00 | 910,06 |
| 600030 - FOMENTO A LA AGRICULTURA | 2.787,44 | 9.226,37 | 0,00 | 12.013,81 | 7.891,82 | 0,00 | 7.891,82 | 0,00 | 4.121,99 |
| 600032 - IMPUESTO CIRCULACION VEHICULOS | 1.765,02 | 3.818,90 | 4,42 | 5.579,50 | 3.588,56 | 0,00 | 3.588,56 | 0,00 | 1.990,94 |
| * Total propietario | 11.092,47 | 36.861,58 | 4,42 | 47.949,63 | 34.185,23 | 0,00 | 34.185,23 | 0,00 | 13.764,40 |
| 067 - GALLINERO DE CAMEROS | | | | | | | | | |
| 600001 - I.B.I. URBANA GEST. Y REC. | 946,27 | 5.841,30 | 0,00 | 6.787,57 | 5.219,37 | 0,00 | 5.219,37 | 0,00 | 1.568,20 |
| 600002 - I.B.I. RUSTICA GEST. Y REC. | 94,48 | 73,85 | 0,00 | 168,33 | 27,12 | 0,00 | 27,12 | 0,00 | 141,21 |
| 600024 - AGUA POTABLE | 0,00 | 5.673,75 | 267,00 | 5.406,75 | 4.672,50 | 0,00 | 4.672,50 | 0,00 | 734,25 |
| 600032 - IMPUESTO CIRCULACION VEHICULOS | 0,00 | 2.010,68 | 89,61 | 1.921,07 | 1.921,07 | 0,00 | 1.921,07 | 0,00 | 0,00 |
| 600062 - EJECUCION SUBSIDIARIA | 10.656,99 | 0,00 | 0,00 | 10.656,99 | 0,00 | 0,00 | 0,00 | 0,00 | 10.656,99 |
| * Total propietario | 11.697,74 | 13.599,58 | 356,61 | 24.940,71 | 11.840,06 | 0,00 | 11.840,06 | 0,00 | 13.100,65 |
| 068 - GIMILEO | | | | | | | | | |
| 600001 - I.B.I. URBANA GEST. Y REC. | 2.814,90 | 25.420,23 | 0,00 | 28.235,13 | 24.723,64 | 0,00 | 24.723,64 | 0,00 | 3.511,49 |
| 600002 - I.B.I. RUSTICA GEST. Y REC. | 455,23 | 4.033,51 | 0,00 | 4.488,74 | 4.120,21 | 0,00 | 4.120,21 | 0,00 | 368,53 |
| 600010 - I.A.E. GEST. Y REC. | 1.098,96 | 12.792,12 | 6.323,18 | 7.567,90 | 5.810,57 | 0,00 | 5.810,57 | 0,00 | 1.757,33 |
| 600011 - ACTAS INSPECCION IAE | 75,49 | 0,00 | 0,00 | 75,49 | 0,00 | 0,00 | 0,00 | 0,00 | 75,49 |
| 600012 - SANCIONES INSPECCION IAE | 22,02 | 0,00 | 0,00 | 22,02 | 0,00 | 0,00 | 0,00 | 0,00 | 22,02 |
| 600013 - IBI CATEGORIAS ESPECIALES | 0,00 | 8.839,98 | 0,00 | 8.839,98 | 8.839,98 | 0,00 | 8.839,98 | 0,00 | 0,00 |
| 600024 - AGUA POTABLE | 2.418,52 | 26.145,22 | 0,00 | 28.563,74 | 25.308,51 | 0,00 | 25.308,51 | 0,00 | 3.255,23 |
| 600030 - FOMENTO A LA AGRICULTURA | 760,60 | 4.754,94 | 0,00 | 5.515,54 | 4.317,52 | 0,00 | 4.317,52 | 0,00 | 1.198,02 |
| 600032 - IMPUESTO CIRCULACION VEHICULOS | 2.129,16 | 7.490,22 | 87,03 | 9.532,35 | 6.808,20 | 0,00 | 6.808,20 | 0,00 | 2.724,15 |
| 600044 - INCREM.VALOR TERRENOS URBANOS | 28,66 | 0,00 | 0,00 | 28,66 | 0,00 | 0,00 | 0,00 | 0,00 | 28,66 |
| * Total propietario | 9.803,54 | 89.476,22 | 6.410,21 | 92.869,55 | 79.928,63 | 0,00 | 79.928,63 | 0,00 | 12.940,92 |
| 069 - GRAÑÓN | | | | | | | | | |
| 600001 - I.B.I. URBANA GEST. Y REC. | 4.816,10 | 101.045,20 | 0,00 | 105.861,30 | 100.320,43 | 0,00 | 100.320,43 | 0,00 | 5.540,87 |
| 600002 - I.B.I. RUSTICA GEST. Y REC. | 1.283,90 | 31.374,86 | 707,50 | 31.951,26 | 31.268,93 | 0,00 | 31.268,93 | 0,00 | 682,33 |
| 600010 - I.A.E. GEST. Y REC. | 14,05 | 2.473,10 | 1.387,43 | 1.099,72 | 982,99 | 0,00 | 982,99 | 0,00 | 116,73 |
| 600011 - ACTAS INSPECCION IAE | 207,06 | 0,00 | 0,00 | 207,06 | 0,00 | 0,00 | 0,00 | 0,00 | 207,06 |
| 600012 - SANCIONES INSPECCION IAE | 66,57 | 0,00 | 0,00 | 66,57 | 0,00 | 0,00 | 0,00 | 0,00 | 66,57 |
| 600024 - AGUA POTABLE | 2.307,62 | 59.278,83 | 5.734,44 | 55.852,01 | 52.968,45 | 0,00 | 52.968,45 | 0,00 | 2.883,56 |
| 600032 - IMPUESTO CIRCULACION VEHICULOS | 2.441,98 | 13.973,94 | 371,94 | 16.043,98 | 13.755,85 | 120,84 | 13.635,01 | 0,00 | 2.408,97 |
| 600044 - INCREM.VALOR TERRENOS URBANOS | 3.937,90 | 305,62 | 0,00 | 4.243,52 | 3.331,26 | 0,00 | 3.331,26 | 0,00 | 912,26 |
| * Total propietario | 15.075,18 | 208.451,55 | 8.201,31 | 215.325,42 | 202.627,91 | 120,84 | 202.507,07 | 0,00 | 12.818,35 |
| 070 - GRAVALOS | | | | | | | | | |
| 600001 - I.B.I. URBANA GEST. Y REC. | 6.620,96 | 81.074,85 | 0,00 | 87.695,81 | 76.575,23 | 0,00 | 76.575,23 | 0,00 | 11.120,58 |
| 600002 - I.B.I. RUSTICA GEST. Y REC. | 759,83 | 13.854,30 | 0,00 | 14.614,13 | 13.562,63 | 0,00 | 13.562,63 | 0,00 | 1.051,50 |
| 600010 - I.A.E. GEST. Y REC. | 0,00 | 12.341,39 | 6.176,94 | 6.164,45 | 6.142,30 | 0,00 | 6.142,30 | 0,00 | 22,15 |
| 600013 - IBI CATEGORIAS ESPECIALES | 0,00 | 9.442,80 | 0,00 | 9.442,80 | 9.442,80 | 0,00 | 9.442,80 | 0,00 | 0,00 |



Información a fecha: 31/12/2018

Unidad monetaria: Euros

I.- DESARROLLO DEL PROCESO DE GESTIÓN DE LOS RECURSOS ADMINISTRATIVOS

| Propietario / Concepto | Saldo Inicial Derechos Pdtes. de Cobro | Derechos Contraídos en el Ejercicio | Derechos Anulados | Derechos Reconocidos Netos | Recaudación Bruta | Devoluciones | Recaudación Líquida | Bajas por Insolvencias y otras | Derechos Pendientes de Cobro |
|---|--|---|----------------------|----------------------------------|----------------------|--------------|------------------------|--------------------------------------|------------------------------------|
| 600044 - INCREM.VALOR TERRENOS URBANOS | 0,00 | 761,08 | 0,00 | 761,08 | 761,08 | 0,00 | 761,08 | 0,00 | 0,00 |
| * Total propietario | 7.380,79 | 117.474,42 | 6.176,94 | 118.678,27 | 106.484,04 | 0,00 | 106.484,04 | 0,00 | 12.194,23 |
| 072 - HERCE | | | | | | | | | |
| 600001 - I.B.I. URBANA GEST. Y REC. | 7.956,44 | 85.390,04 | 0,00 | 93.346,48 | 85.760,11 | 0,00 | 85.760,11 | 0,00 | 7.586,37 |
| 600002 - I.B.I. RUSTICA GEST. Y REC. | 327,24 | 5.050,86 | 133,28 | 5.244,82 | 4.785,45 | 0,00 | 4.785,45 | 0,00 | 459,37 |
| 600010 - I.A.E. GEST. Y REC. | 0,00 | 28.839,74 | 14.419,87 | 14.419,87 | 14.419,87 | 0,00 | 14.419,87 | 0,00 | 0,00 |
| 600013 - IBI CATEGORIAS ESPECIALES | 0,00 | 33.499,00 | 0,00 | 33.499,00 | 33.499,00 | 0,00 | 33.499,00 | 0,00 | 0,00 |
| 600024 - AGUA POTABLE | 3.302,54 | 40.601,53 | 0,00 | 43.904,07 | 40.208,28 | 0,00 | 40.208,28 | 0,00 | 3.695,79 |
| 600030 - FOMENTO A LA AGRICULTURA | 8.816,09 | 7.387,15 | 55,93 | 16.147,31 | 5.884,55 | 0,00 | 5.884,55 | 0,00 | 10.262,76 |
| 600032 - IMPUESTO CIRCULACION VEHICULOS | 2.372,22 | 20.788,12 | 57,75 | 23.102,59 | 19.713,72 | 0,00 | 19.713,72 | 0,00 | 3.388,87 |
| 600044 - INCREM.VALOR TERRENOS URBANOS | 427,43 | 1.757,07 | 0,00 | 2.184,50 | 1.457,76 | 0,00 | 1.457,76 | 0,00 | 726,74 |
| * Total propietario | 23.201,96 | 223.313,51 | 14.666,83 | 231.848,64 | 205.728,74 | 0,00 | 205.728,74 | 0,00 | 26.119,90 |
| 073 - HERRAMELLURI | | | | | | | | | |
| 600001 - I.B.I. URBANA GEST. Y REC. | 6.040,18 | 30.452,31 | 0,00 | 36.492,49 | 29.960,32 | 0,00 | 29.960,32 | 0,00 | 6.532,17 |
| 600002 - I.B.I. RUSTICA GEST. Y REC. | 414,93 | 4.518,20 | 1,34 | 4.931,79 | 4.274,38 | 0,00 | 4.274,38 | 0,00 | 657,41 |
| 600010 - I.A.E. GEST. Y REC. | 0,00 | 711,78 | 474,52 | 237,26 | 237,26 | 0,00 | 237,26 | 0,00 | 0,00 |
| 600024 - AGUA POTABLE | 2.962,89 | 26.004,57 | 0,00 | 28.967,46 | 25.140,49 | 0,00 | 25.140,49 | 0,00 | 3.826,97 |
| 600030 - FOMENTO A LA AGRICULTURA | 1.914,40 | 14.624,92 | 0,00 | 16.539,32 | 13.834,56 | 0,00 | 13.834,56 | 0,00 | 2.704,76 |
| 600032 - IMPUESTO CIRCULACION VEHICULOS | 932,33 | 5.893,72 | 265,75 | 6.560,30 | 5.789,50 | 58,79 | 5.730,71 | 0,00 | 829,59 |
| 600044 - INCREM.VALOR TERRENOS URBANOS | 311,93 | 32,01 | 0,00 | 343,94 | 321,65 | 0,00 | 321,65 | 0,00 | 22,29 |
| * Total propietario | 12.576,66 | 82.237,51 | 741,61 | 94.072,56 | 79.558,16 | 58,79 | 79.499,37 | 0,00 | 14.573,19 |
| 074 - HERVIAS | | | | | | | | | |
| 600001 - I.B.I. URBANA GEST. Y REC. | 3.960,16 | 40.555,12 | 0,00 | 44.515,28 | 39.526,33 | 0,00 | 39.526,33 | 0,00 | 4.988,95 |
| 600002 - I.B.I. RUSTICA GEST. Y REC. | 1.291,10 | 14.220,12 | 7,35 | 15.503,87 | 13.961,94 | 0,00 | 13.961,94 | 0,00 | 1.541,93 |
| 600010 - I.A.E. GEST. Y REC. | 0,00 | 14.729,33 | 7.460,71 | 7.268,62 | 7.268,62 | 0,00 | 7.268,62 | 0,00 | 0,00 |
| 600024 - AGUA POTABLE | 3.776,38 | 21.688,96 | 249,02 | 25.216,32 | 20.641,03 | 0,00 | 20.641,03 | 0,00 | 4.575,29 |
| 600032 - IMPUESTO CIRCULACION VEHICULOS | 1.536,63 | 6.791,08 | 316,79 | 8.010,92 | 5.981,42 | 0,00 | 5.981,42 | 0,00 | 2.029,50 |
| 600044 - INCREM.VALOR TERRENOS URBANOS | 2.148,09 | 106,00 | 0,00 | 2.254,09 | 680,47 | 0,00 | 680,47 | 0,00 | 1.573,62 |
| * Total propietario | 12.712,36 | 98.090,61 | 8.033,87 | 102.769,10 | 88.059,81 | 0,00 | 88.059,81 | 0,00 | 14.709,29 |
| 075 - HORMILLA | | | | | | | | | |
| 600001 - I.B.I. URBANA GEST. Y REC. | 33.217,27 | 156.321,66 | 31,67 | 189.507,26 | 134.070,86 | 0,00 | 134.070,86 | 0,00 | 55.436,40 |
| 600002 - I.B.I. RUSTICA GEST. Y REC. | 3.210,69 | 46.700,45 | 0,00 | 49.911,14 | 45.124,56 | 0,00 | 45.124,56 | 0,00 | 4.786,58 |
| 600010 - I.A.E. GEST. Y REC. | 479,16 | 6.512,24 | 2.650,90 | 4.340,50 | 3.439,80 | 0,00 | 3.439,80 | 0,00 | 900,70 |
| 600024 - AGUA POTABLE | 6.560,42 | 45.465,23 | 411,95 | 51.613,70 | 42.602,30 | 0,00 | 42.602,30 | 0,00 | 9.011,40 |
| 600025 - BASURA Y ALCANTARILLADO | 2.917,68 | 28.269,08 | 0,00 | 31.186,76 | 26.789,08 | 0,00 | 26.789,08 | 0,00 | 4.397,68 |
| 600032 - IMPUESTO CIRCULACION VEHICULOS | 27.234,95 | 25.720,98 | 1.405,05 | 51.550,88 | 20.242,89 | 0,00 | 20.242,89 | 0,00 | 31.307,99 |
| * Total propietario | 73.620,17 | 308.989,64 | 4.499,57 | 378.110,24 | 272.269,49 | 0,00 | 272.269,49 | 0,00 | 105.840,75 |
| 076 - HORMILLEJA | | | | | | | | | |



Información a fecha: 31/12/2018

Unidad monetaria: Euros

I.- DESARROLLO DEL PROCESO DE GESTIÓN DE LOS RECURSOS ADMINISTRATIVOS

| Propietario / Concepto | Saldo Inicial Derechos Pdtes. de Cobro | Derechos Contraídos en el Ejercicio | Derechos Anulados | Derechos Reconocidos Netos | Recaudación Bruta | Devoluciones | Recaudación Líquida | Bajas por Insolvencias y otras | Derechos Pendientes de Cobro |
|---|--|---|----------------------|----------------------------------|----------------------|-----------------|------------------------|--------------------------------------|------------------------------------|
| 600001 - I.B.I. URBANA GEST. Y REC. | 13.127,44 | 71.757,09 | 0,00 | 84.884,53 | 62.791,48 | 0,00 | 62.791,48 | 0,00 | 22.093,05 |
| 600002 - I.B.I. RUSTICA GEST. Y REC. | 906,96 | 12.018,48 | 0,00 | 12.925,44 | 11.352,32 | 0,00 | 11.352,32 | 0,00 | 1.573,12 |
| 600024 - AGUA POTABLE | 6.014,96 | 22.585,90 | 0,00 | 28.600,86 | 21.059,72 | 0,00 | 21.059,72 | 0,00 | 7.541,14 |
| 600025 - BASURA Y ALCANTARILLADO | 1.350,00 | 12.250,35 | 0,00 | 13.600,35 | 11.530,35 | 0,00 | 11.530,35 | 0,00 | 2.070,00 |
| 600027 - CONTRIBUCIONES ESPECIALES | 0,00 | 12.671,28 | 0,00 | 12.671,28 | 0,00 | 0,00 | 0,00 | 0,00 | 12.671,28 |
| 600030 - FOMENTO A LA AGRICULTURA | 152,55 | 0,00 | 0,00 | 152,55 | 0,00 | 0,00 | 0,00 | 0,00 | 152,55 |
| 600032 - IMPUESTO CIRCULACION VEHICULOS | 2.790,36 | 12.316,52 | 363,48 | 14.743,40 | 11.192,24 | 0,00 | 11.192,24 | 0,00 | 3.551,16 |
| 600044 - INCREM.VALOR TERRENOS URBANOS | 3.922,11 | 0,00 | 0,00 | 3.922,11 | 0,00 | 0,00 | 0,00 | 0,00 | 3.922,11 |
| 600062 - EJECUCION SUBSIDIARIA | 18.987,99 | 0,00 | 0,00 | 18.987,99 | 0,00 | 0,00 | 0,00 | 0,00 | 18.987,99 |
| * Total propietario | 47.252,37 | 143.599,62 | 363,48 | 190.488,51 | 117.926,11 | 0,00 | 117.926,11 | 0,00 | 72.562,40 |
| 077 - HORNILLOS DE CAMEROS | | | | | | | | | |
| 600001 - I.B.I. URBANA GEST. Y REC. | 119,01 | 3.419,83 | 0,00 | 3.538,84 | 3.045,39 | 0,00 | 3.045,39 | 0,00 | 493,45 |
| 600002 - I.B.I. RUSTICA GEST. Y REC. | 45,66 | 94,42 | 0,00 | 140,08 | 86,32 | 0,00 | 86,32 | 0,00 | 53,76 |
| 600010 - I.A.E. GEST. Y REC. | 0,00 | 25.589,86 | 12.794,93 | 12.794,93 | 12.794,93 | 0,00 | 12.794,93 | 0,00 | 0,00 |
| 600013 - IBI CATEGORIAS ESPECIALES | 0,00 | 12.733,97 | 0,00 | 12.733,97 | 12.733,97 | 0,00 | 12.733,97 | 0,00 | 0,00 |
| 600062 - EJECUCION SUBSIDIARIA | 1.039,39 | 0,00 | 0,00 | 1.039,39 | 0,00 | 0,00 | 0,00 | 0,00 | 1.039,39 |
| * Total propietario | 1.204,06 | 41.838,08 | 12.794,93 | 30.247,21 | 28.660,61 | 0,00 | 28.660,61 | 0,00 | 1.586,60 |
| 078 - HORNOS DE MONCALVILLO | | | | | | | | | |
| 600001 - I.B.I. URBANA GEST. Y REC. | 3.100,28 | 35.900,79 | 0,00 | 39.001,07 | 36.560,68 | 0,00 | 36.560,68 | 0,00 | 2.440,39 |
| 600002 - I.B.I. RUSTICA GEST. Y REC. | 5.472,12 | 6.396,92 | 2.727,60 | 9.141,44 | 8.731,35 | 0,00 | 8.731,35 | 0,00 | 410,09 |
| 600022 - ALCANTARILLADO Y SANEAMIENTO | 120,20 | 1.384,39 | 0,00 | 1.504,59 | 1.348,33 | 0,00 | 1.348,33 | 0,00 | 156,26 |
| 600024 - AGUA POTABLE | 114,53 | 9.354,11 | 0,00 | 9.468,64 | 9.157,81 | 0,00 | 9.157,81 | 0,00 | 310,83 |
| 600025 - BASURA Y ALCANTARILLADO | 286,56 | 3.312,76 | 0,00 | 3.599,32 | 2.898,84 | 0,00 | 2.898,84 | 0,00 | 700,48 |
| 600030 - FOMENTO A LA AGRICULTURA | 2.988,78 | 10.725,45 | 0,00 | 13.714,23 | 9.611,28 | 0,00 | 9.611,28 | 0,00 | 4.102,95 |
| 600032 - IMPUESTO CIRCULACION VEHICULOS | 120,78 | 4.895,24 | 237,08 | 4.778,94 | 4.569,56 | 0,00 | 4.569,56 | 0,00 | 209,38 |
| * Total propietario | 12.203,25 | 71.969,66 | 2.964,68 | 81.208,23 | 72.877,85 | 0,00 | 72.877,85 | 0,00 | 8.330,38 |
| 079 - HUERCANOS | | | | | | | | | |
| 600001 - I.B.I. URBANA GEST. Y REC. | 29.466,26 | 258.187,13 | 2.302,36 | 285.351,03 | 249.049,56 | 2.302,36 | 246.747,20 | 0,00 | 38.603,83 |
| 600002 - I.B.I. RUSTICA GEST. Y REC. | 2.348,81 | 43.118,94 | 0,00 | 45.467,75 | 42.973,47 | 0,00 | 42.973,47 | 0,00 | 2.494,28 |
| 600010 - I.A.E. GEST. Y REC. | 20,29 | 5.522,91 | 2.210,10 | 3.333,10 | 2.799,31 | 0,00 | 2.799,31 | 0,00 | 533,79 |
| 600024 - AGUA POTABLE | 209,26 | 0,00 | 0,00 | 209,26 | 0,00 | 0,00 | 0,00 | 0,00 | 209,26 |
| 600025 - BASURA Y ALCANTARILLADO | 263,40 | 0,00 | 0,00 | 263,40 | 0,00 | 0,00 | 0,00 | 0,00 | 263,40 |
| 600027 - CONTRIBUCIONES ESPECIALES | 2.225,30 | 0,00 | 0,00 | 2.225,30 | 0,00 | 0,00 | 0,00 | 0,00 | 2.225,30 |
| 600030 - FOMENTO A LA AGRICULTURA | 13.280,18 | 58.170,38 | 162,67 | 71.287,89 | 55.784,15 | 0,00 | 55.784,15 | 0,00 | 15.503,74 |
| 600032 - IMPUESTO CIRCULACION VEHICULOS | 23.440,10 | 55.861,71 | 1.387,42 | 77.914,39 | 49.591,11 | 386,86 | 49.204,25 | -56,43 | 28.766,57 |
| 600035 - LICENCIA DE OBRAS | 10.547,00 | 0,00 | 0,00 | 10.547,00 | 0,00 | 0,00 | 0,00 | 0,00 | 10.547,00 |
| 600044 - INCREM.VALOR TERRENOS URBANOS | 12.855,42 | 80.120,74 | 0,00 | 92.976,16 | 39.777,42 | 0,00 | 39.777,42 | 0,00 | 53.198,74 |
| * Total propietario | 94.656,02 | 500.981,81 | 6.062,55 | 589.575,28 | 439.975,02 | 2.689,22 | 437.285,80 | -56,43 | 152.345,91 |

080 - IGEA



Información a fecha: 31/12/2018

Unidad monetaria: Euros

I.- DESARROLLO DEL PROCESO DE GESTIÓN DE LOS RECURSOS ADMINISTRATIVOS

| Propietario / Concepto | Saldo Inicial Derechos Pdtes. de Cobro | Derechos Contraídos en el Ejercicio | Derechos Anulados | Derechos Reconocidos Netos | Recaudación Bruta | Devoluciones | Recaudación Líquida | Bajas por Insolvencias y otras | Derechos Pendientes de Cobro |
|---|--|---|----------------------|----------------------------------|----------------------|---------------|------------------------|--------------------------------------|------------------------------------|
| 600001 - I.B.I. URBANA GEST. Y REC. | 31.586,93 | 115.019,30 | 815,64 | 145.790,59 | 110.123,54 | 231,72 | 109.891,82 | 0,00 | 35.898,77 |
| 600002 - I.B.I. RUSTICA GEST. Y REC. | 2.293,31 | 28.689,52 | 0,00 | 30.982,83 | 26.130,97 | 0,00 | 26.130,97 | 0,00 | 4.851,86 |
| 600010 - I.A.E. GEST. Y REC. | 5.274,14 | 84.982,46 | 42.491,23 | 47.765,37 | 42.491,23 | 0,00 | 42.491,23 | 0,00 | 5.274,14 |
| 600013 - IBI CATEGORIAS ESPECIALES | 0,00 | 92.579,11 | 0,00 | 92.579,11 | 92.579,11 | 0,00 | 92.579,11 | 0,00 | 0,00 |
| 600022 - ALCANTARILLADO Y SANEAMIENTO | 198,00 | 19,92 | 0,00 | 217,92 | 69,42 | 0,00 | 69,42 | 0,00 | 148,50 |
| 600024 - AGUA POTABLE | 1.274,68 | 137,93 | 0,00 | 1.412,61 | 578,44 | 0,00 | 578,44 | 0,00 | 834,17 |
| 600025 - BASURA Y ALCANTARILLADO | 1.423,85 | 63,21 | 0,00 | 1.487,06 | 225,21 | 0,00 | 225,21 | 0,00 | 1.261,85 |
| 600032 - IMPUESTO CIRCULACION VEHICULOS | 3.998,40 | 42,70 | 0,00 | 4.041,10 | 154,71 | 0,00 | 154,71 | 0,00 | 3.886,39 |
| 600038 - OCUPACION DE VIA PUBLICA | 120,00 | 0,00 | 0,00 | 120,00 | 0,00 | 0,00 | 0,00 | 0,00 | 120,00 |
| 600041 - PERROS | 14,00 | 0,00 | 0,00 | 14,00 | 0,00 | 0,00 | 0,00 | 0,00 | 14,00 |
| * Total propietario | 46.183,31 | 321.534,15 | 43.306,87 | 324.410,59 | 272.352,63 | 231,72 | 272.120,91 | 0,00 | 52.289,68 |
| 081 - JALON DE CAMEROS | | | | | | | | | |
| 600001 - I.B.I. URBANA GEST. Y REC. | 143,39 | 3.480,14 | 0,00 | 3.623,53 | 3.607,47 | 0,00 | 3.607,47 | 0,00 | 16,06 |
| 600002 - I.B.I. RUSTICA GEST. Y REC. | 8,35 | 299,43 | 0,00 | 307,78 | 293,02 | 0,00 | 293,02 | 0,00 | 14,76 |
| 600024 - AGUA POTABLE | 186,23 | 3.012,78 | 0,00 | 3.199,01 | 3.035,81 | 0,00 | 3.035,81 | 0,00 | 163,20 |
| 600032 - IMPUESTO CIRCULACION VEHICULOS | 178,12 | 1.235,43 | 0,00 | 1.413,55 | 1.125,27 | 0,00 | 1.125,27 | 0,00 | 288,28 |
| * Total propietario | 516,09 | 8.027,78 | 0,00 | 8.543,87 | 8.061,57 | 0,00 | 8.061,57 | 0,00 | 482,30 |
| 082 - LAGUNA DE CAMEROS | | | | | | | | | |
| 600001 - I.B.I. URBANA GEST. Y REC. | 2.707,13 | 37.941,20 | 0,00 | 40.648,33 | 35.866,87 | 0,00 | 35.866,87 | 0,00 | 4.781,46 |
| 600002 - I.B.I. RUSTICA GEST. Y REC. | 592,07 | 1.007,75 | 0,00 | 1.599,82 | 913,51 | 0,00 | 913,51 | 0,00 | 686,31 |
| 600010 - I.A.E. GEST. Y REC. | 0,00 | 1.262,44 | 473,94 | 788,50 | 788,50 | 0,00 | 788,50 | 0,00 | 0,00 |
| 600024 - AGUA POTABLE | 314,58 | 21.690,47 | 0,00 | 22.005,05 | 20.530,11 | 0,00 | 20.530,11 | 0,00 | 1.474,94 |
| 600032 - IMPUESTO CIRCULACION VEHICULOS | 969,43 | 7.257,82 | 304,78 | 7.922,47 | 6.889,03 | 42,19 | 6.846,84 | 0,00 | 1.075,63 |
| * Total propietario | 4.583,21 | 69.159,68 | 778,72 | 72.964,17 | 64.988,02 | 42,19 | 64.945,83 | 0,00 | 8.018,34 |
| 083 - LAGUNILLA DEL JUBERA | | | | | | | | | |
| 600001 - I.B.I. URBANA GEST. Y REC. | 20.941,58 | 121.635,64 | 0,00 | 142.577,22 | 116.340,01 | 0,00 | 116.340,01 | 0,00 | 26.237,21 |
| 600002 - I.B.I. RUSTICA GEST. Y REC. | 1.464,09 | 18.991,09 | 0,00 | 20.455,18 | 18.645,22 | 0,00 | 18.645,22 | 0,00 | 1.809,96 |
| 600010 - I.A.E. GEST. Y REC. | 0,00 | 2.120,12 | 1.059,64 | 1.060,48 | 1.060,48 | 0,00 | 1.060,48 | 0,00 | -0,00 |
| 600024 - AGUA POTABLE | 8.631,54 | 47.604,78 | 0,00 | 56.236,32 | 45.755,81 | 0,00 | 45.755,81 | 0,00 | 10.480,51 |
| 600030 - FOMENTO A LA AGRICULTURA | 2.583,30 | 7.558,96 | 0,00 | 10.142,26 | 6.592,72 | 0,00 | 6.592,72 | 0,00 | 3.549,54 |
| 600032 - IMPUESTO CIRCULACION VEHICULOS | 4.593,94 | 14.439,17 | 181,55 | 18.851,56 | 12.735,00 | 59,35 | 12.675,65 | 0,00 | 6.175,91 |
| 600044 - INCREM.VALOR TERRENOS URBANOS | 1.563,23 | 1.634,22 | 0,00 | 3.197,45 | 1.087,37 | 0,00 | 1.087,37 | 0,00 | 2.110,08 |
| 600066 - SERVICIO EN MATERIA INDUSTRIA | 1.000,00 | 0,00 | 0,00 | 1.000,00 | 0,00 | 0,00 | 0,00 | 0,00 | 1.000,00 |
| * Total propietario | 40.777,68 | 213.983,98 | 1.241,19 | 253.520,47 | 202.216,61 | 59,35 | 202.157,26 | 0,00 | 51.363,21 |
| 084 - LARDERO | | | | | | | | | |
| 600001 - I.B.I. URBANA GEST. Y REC. | 742.713,34 | 2.129.358,24 | 64.906,91 | 2.807.164,67 | 1.971.409,58 | 61.685,49 | 1.909.724,09 | 0,00 | 897.440,58 |
| 600002 - I.B.I. RUSTICA GEST. Y REC. | 11.104,41 | 86.914,19 | 106,39 | 97.912,21 | 81.662,61 | 0,00 | 81.662,61 | -14,29 | 16.263,89 |
| 600010 - I.A.E. GEST. Y REC. | 29.722,06 | 166.422,15 | 73.219,91 | 122.924,30 | 84.019,77 | 0,00 | 84.019,77 | 0,00 | 38.904,53 |
| 600011 - ACTAS INSPECCION IAE | 69,78 | 0,00 | 0,00 | 69,78 | 0,00 | 0,00 | 0,00 | 0,00 | 69,78 |



Información a fecha: 31/12/2018

Unidad monetaria: Euros

I.- DESARROLLO DEL PROCESO DE GESTIÓN DE LOS RECURSOS ADMINISTRATIVOS

| Propietario / Concepto | Saldo Inicial Derechos Pdtes. de Cobro | Derechos Contraídos en el Ejercicio | Derechos Anulados | Derechos Reconocidos Netos | Recaudación Bruta | Devoluciones | Recaudación Líquida | Bajas por Insolvencias y otras | Derechos Pendientes de Cobro |
|---|--|---|----------------------|----------------------------------|----------------------|------------------|------------------------|--------------------------------------|------------------------------------|
| 600012 - SANCIONES INSPECCION IAE | 22,02 | 0,00 | 0,00 | 22,02 | 0,00 | 0,00 | 0,00 | 0,00 | 22,02 |
| 600013 - IBI CATEGORIAS ESPECIALES | 0,00 | 67.183,86 | 0,00 | 67.183,86 | 67.183,86 | 0,00 | 67.183,86 | 0,00 | 0,00 |
| 600024 - AGUA POTABLE | 111.435,65 | 924.103,77 | 2.981,95 | 1.032.557,47 | 869.818,93 | 910,59 | 868.908,34 | 0,00 | 163.649,13 |
| 600025 - BASURA Y ALCANTARILLADO | 89.770,34 | 508.434,73 | 248,10 | 597.956,97 | 458.986,09 | 0,00 | 458.986,09 | 0,00 | 138.970,88 |
| 600032 - IMPUESTO CIRCULACION VEHICULOS | 130.677,69 | 506.518,38 | 12.778,79 | 624.417,28 | 441.820,48 | 500,72 | 441.319,76 | 0,00 | 183.097,52 |
| 600037 - MULTAS DE TRAFICO | 31.398,77 | 22.088,12 | 160,00 | 53.326,89 | 3.273,87 | 0,00 | 3.273,87 | 0,00 | 50.053,02 |
| 600044 - INCREM.VALOR TERRENOS URBANOS | 21.304,56 | 0,00 | 0,00 | 21.304,56 | 0,00 | 0,00 | 0,00 | 0,00 | 21.304,56 |
| 600051 - TASAS MUNICIPALES | 0,00 | 526,10 | 0,00 | 526,10 | 226,10 | 0,00 | 226,10 | 0,00 | 300,00 |
| 600057 - SANCIONES ORDEN.VP | 0,00 | 1.184,82 | 60,00 | 1.124,82 | 152,05 | 0,00 | 152,05 | 0,00 | 972,77 |
| 600061 - MULTAS Y SANCIONES | 0,00 | 3.000,00 | 0,00 | 3.000,00 | 0,00 | 0,00 | 0,00 | 0,00 | 3.000,00 |
| 600064 - VADOS | 10.657,08 | 131.743,29 | 0,00 | 142.400,37 | 128.933,33 | 0,00 | 128.933,33 | 0,00 | 13.467,04 |
| 600066 - SERVICIO EN MATERIA INDUSTRIA | 450,00 | 0,00 | 0,00 | 450,00 | 0,00 | 0,00 | 0,00 | 0,00 | 450,00 |
| * Total propietario | 1.179.325,70 | 4.547.477,65 | 154.462,05 | 5.572.341,30 | 4.107.486,67 | 63.096,80 | 4.044.389,87 | -14,29 | 1.527.965,72 |
| 086 - LEDESMA DE LA COGOLLA | | | | | | | | | |
| 600001 - I.B.I. URBANA GEST. Y REC. | 705,43 | 6.606,98 | 0,00 | 7.312,41 | 6.673,26 | 0,00 | 6.673,26 | 0,00 | 639,15 |
| 600002 - I.B.I. RUSTICA GEST. Y REC. | 65,89 | 151,00 | 0,00 | 216,89 | 121,52 | 0,00 | 121,52 | 0,00 | 95,37 |
| 600024 - AGUA POTABLE | 695,68 | 5.052,26 | 0,00 | 5.747,94 | 5.675,74 | 0,00 | 5.675,74 | 0,00 | 72,20 |
| 600032 - IMPUESTO CIRCULACION VEHICULOS | 186,23 | 1.461,33 | 0,00 | 1.647,56 | 1.542,98 | 0,00 | 1.542,98 | 0,00 | 104,58 |
| * Total propietario | 1.653,23 | 13.271,57 | 0,00 | 14.924,80 | 14.013,50 | 0,00 | 14.013,50 | 0,00 | 911,30 |
| 087 - LEIVA | | | | | | | | | |
| 600001 - I.B.I. URBANA GEST. Y REC. | 16.227,77 | 103.020,21 | 211,54 | 119.036,44 | 96.581,59 | 0,00 | 96.581,59 | 0,00 | 22.454,85 |
| 600002 - I.B.I. RUSTICA GEST. Y REC. | 1.361,95 | 16.172,50 | 0,01 | 17.534,44 | 15.605,73 | 0,00 | 15.605,73 | 0,00 | 1.928,71 |
| 600010 - I.A.E. GEST. Y REC. | 1.788,78 | 3.037,19 | 1.490,38 | 3.335,59 | 1.291,27 | 0,00 | 1.291,27 | 0,00 | 2.044,32 |
| 600013 - IBI CATEGORIAS ESPECIALES | 0,00 | 4.856,08 | 0,00 | 4.856,08 | 4.856,08 | 0,00 | 4.856,08 | 0,00 | 0,00 |
| 600024 - AGUA POTABLE | 5.939,04 | 66.956,54 | 0,00 | 72.895,58 | 64.241,60 | 0,00 | 64.241,60 | 0,00 | 8.653,98 |
| 600030 - FOMENTO A LA AGRICULTURA | 1.439,64 | 10.946,11 | 0,00 | 12.385,75 | 10.662,79 | 0,00 | 10.662,79 | 0,00 | 1.722,96 |
| 600032 - IMPUESTO CIRCULACION VEHICULOS | 3.969,92 | 11.307,70 | 83,30 | 15.194,32 | 10.017,51 | 0,00 | 10.017,51 | 0,00 | 5.176,81 |
| 600051 - TASAS MUNICIPALES | 0,00 | 180,42 | 0,00 | 180,42 | 180,42 | 0,00 | 180,42 | 0,00 | 0,00 |
| * Total propietario | 30.727,10 | 216.476,75 | 1.785,23 | 245.418,62 | 203.436,99 | 0,00 | 203.436,99 | 0,00 | 41.981,63 |
| 088 - LEZA DE RIO LEZA | | | | | | | | | |
| 600001 - I.B.I. URBANA GEST. Y REC. | 1.749,78 | 6.876,67 | 0,00 | 8.626,45 | 5.934,93 | 0,00 | 5.934,93 | 0,00 | 2.691,52 |
| 600002 - I.B.I. RUSTICA GEST. Y REC. | 185,76 | 647,69 | 0,00 | 833,45 | 540,97 | 0,00 | 540,97 | 0,00 | 292,48 |
| 600010 - I.A.E. GEST. Y REC. | 154,35 | 10.495,46 | 5.247,73 | 5.402,08 | 5.247,73 | 0,00 | 5.247,73 | 0,00 | 154,35 |
| 600032 - IMPUESTO CIRCULACION VEHICULOS | 0,00 | 93,24 | 0,00 | 93,24 | 0,00 | 0,00 | 0,00 | 0,00 | 93,24 |
| * Total propietario | 2.089,89 | 18.113,06 | 5.247,73 | 14.955,22 | 11.723,63 | 0,00 | 11.723,63 | 0,00 | 3.231,59 |
| 091 - LUMBRERAS | | | | | | | | | |
| 600001 - I.B.I. URBANA GEST. Y REC. | 1.043,78 | 22.737,22 | 18,40 | 23.762,60 | 22.220,51 | 0,00 | 22.220,51 | 0,00 | 1.542,09 |
| 600002 - I.B.I. RUSTICA GEST. Y REC. | 192,45 | 3.683,85 | 65,74 | 3.810,56 | 2.800,55 | 0,00 | 2.800,55 | 0,00 | 1.010,01 |
| 600013 - IBI CATEGORIAS ESPECIALES | 0,00 | 341.568,62 | 0,00 | 341.568,62 | 341.568,62 | 0,00 | 341.568,62 | 0,00 | 341.568,62 |



Información a fecha: 31/12/2018

Unidad monetaria: Euros

I.- DESARROLLO DEL PROCESO DE GESTIÓN DE LOS RECURSOS ADMINISTRATIVOS

| Propietario / Concepto | Saldo Inicial Derechos Pdtes. de Cobro | Derechos Contraídos en el Ejercicio | Derechos Anulados | Derechos Reconocidos Netos | Recaudación Bruta | Devoluciones | Recaudación Líquida | Bajas por Insolvencias y otras | Derechos Pendientes de Cobro |
|---|--|---|----------------------|----------------------------------|----------------------|---------------|------------------------|--------------------------------------|------------------------------------|
| 600024 - AGUA POTABLE | 713,07 | 6.668,40 | 0,00 | 7.381,47 | 6.136,90 | 0,00 | 6.136,90 | 0,00 | 1.244,57 |
| 600025 - BASURA Y ALCANTARILLADO | 180,00 | 0,00 | 0,00 | 180,00 | 0,00 | 0,00 | 0,00 | 0,00 | 180,00 |
| 600032 - IMPUESTO CIRCULACION VEHICULOS | 588,15 | 10.871,82 | 106,02 | 11.353,95 | 10.871,82 | 0,00 | 10.871,82 | 0,00 | 482,13 |
| 600039 - APROVECHAMIENTO DE PASTOS | 5.226,37 | 17.462,71 | 0,00 | 22.689,08 | 14.933,98 | 0,00 | 14.933,98 | 0,00 | 7.755,10 |
| * Total propietario | 7.943,82 | 402.992,62 | 190,16 | 410.746,28 | 398.532,38 | 0,00 | 398.532,38 | 0,00 | 12.213,90 |
| 092 - MANJARRES | | | | | | | | | |
| 600001 - I.B.I. URBANA GEST. Y REC. | 518,06 | 18.926,60 | 0,00 | 19.444,66 | 18.829,56 | 0,00 | 18.829,56 | 0,00 | 615,10 |
| 600002 - I.B.I. RUSTICA GEST. Y REC. | 396,71 | 8.331,61 | 0,31 | 8.728,01 | 8.218,38 | 0,00 | 8.218,38 | 0,00 | 509,63 |
| 600010 - I.A.E. GEST. Y REC. | 0,00 | 17.152,77 | 8.049,16 | 9.103,61 | 9.103,61 | 0,00 | 9.103,61 | 0,00 | 0,00 |
| 600013 - IBI CATEGORIAS ESPECIALES | 1.476,47 | 2.378,38 | 0,00 | 3.854,85 | 2.841,10 | 0,00 | 2.841,10 | 0,00 | 1.013,75 |
| 600024 - AGUA POTABLE | 553,10 | 10.525,87 | 237,47 | 10.841,50 | 10.393,71 | 237,47 | 10.156,24 | 0,00 | 685,26 |
| 600032 - IMPUESTO CIRCULACION VEHICULOS | 68,16 | 7.108,62 | 61,85 | 7.114,93 | 6.974,83 | 0,00 | 6.974,83 | 0,00 | 140,10 |
| 600040 - PARCELAS VECINALES | 360,00 | 0,00 | 0,00 | 360,00 | 360,00 | 0,00 | 360,00 | 0,00 | 0,00 |
| * Total propietario | 3.372,50 | 64.423,85 | 8.348,79 | 59.447,56 | 56.721,19 | 237,47 | 56.483,72 | 0,00 | 2.963,84 |
| 093 - MANSILLA | | | | | | | | | |
| 600001 - I.B.I. URBANA GEST. Y REC. | 697,65 | 8.875,67 | 0,00 | 9.573,32 | 8.428,38 | 0,00 | 8.428,38 | 0,00 | 1.144,94 |
| 600002 - I.B.I. RUSTICA GEST. Y REC. | 399,24 | 671,92 | 6,44 | 1.064,72 | 506,65 | 0,00 | 506,65 | 0,00 | 558,07 |
| 600010 - I.A.E. GEST. Y REC. | 0,00 | 12.562,30 | 6.281,15 | 6.281,15 | 6.281,15 | 0,00 | 6.281,15 | 0,00 | 0,00 |
| 600013 - IBI CATEGORIAS ESPECIALES | 70.785,13 | 136.259,49 | 0,00 | 207.044,62 | 136.259,49 | 0,00 | 136.259,49 | 0,00 | 70.785,13 |
| 600024 - AGUA POTABLE | 888,72 | 5.783,03 | 0,00 | 6.671,75 | 5.381,13 | 0,00 | 5.381,13 | 0,00 | 1.290,62 |
| 600032 - IMPUESTO CIRCULACION VEHICULOS | 800,20 | 2.585,46 | 71,94 | 3.313,72 | 2.336,50 | 0,00 | 2.336,50 | 0,00 | 977,22 |
| * Total propietario | 73.570,94 | 166.737,87 | 6.359,53 | 233.949,28 | 159.193,30 | 0,00 | 159.193,30 | 0,00 | 74.755,98 |
| 094 - MANZANARES DE RIOJA | | | | | | | | | |
| 600001 - I.B.I. URBANA GEST. Y REC. | 4.419,66 | 34.667,00 | 0,00 | 39.086,66 | 33.437,46 | 0,00 | 33.437,46 | 0,00 | 5.649,20 |
| 600002 - I.B.I. RUSTICA GEST. Y REC. | 801,87 | 7.392,11 | 15,86 | 8.178,12 | 7.030,74 | 0,00 | 7.030,74 | 0,00 | 1.147,38 |
| 600024 - AGUA POTABLE | 493,94 | 14.350,15 | 0,00 | 14.844,09 | 14.238,72 | 0,00 | 14.238,72 | 0,00 | 605,37 |
| 600032 - IMPUESTO CIRCULACION VEHICULOS | 893,00 | 5.004,30 | 32,00 | 5.865,30 | 4.398,30 | 0,00 | 4.398,30 | 0,00 | 1.467,00 |
| * Total propietario | 6.608,47 | 61.413,56 | 47,86 | 67.974,17 | 59.105,22 | 0,00 | 59.105,22 | 0,00 | 8.868,95 |
| 095 - MATUTE | | | | | | | | | |
| 600001 - I.B.I. URBANA GEST. Y REC. | 2.103,40 | 21.817,85 | 77,74 | 23.843,51 | 21.518,93 | 77,74 | 21.441,19 | 0,00 | 2.402,32 |
| 600002 - I.B.I. RUSTICA GEST. Y REC. | 586,30 | 6.170,58 | 0,00 | 6.756,88 | 5.741,73 | 0,00 | 5.741,73 | 0,00 | 1.015,15 |
| 600010 - I.A.E. GEST. Y REC. | 0,00 | 1.898,10 | 949,05 | 949,05 | 949,05 | 0,00 | 949,05 | 0,00 | 0,00 |
| * Total propietario | 2.689,70 | 29.886,53 | 1.026,79 | 31.549,44 | 28.209,71 | 77,74 | 28.131,97 | 0,00 | 3.417,47 |
| 096 - MEDRANO | | | | | | | | | |
| 600001 - I.B.I. URBANA GEST. Y REC. | 42.189,24 | 118.222,76 | 0,00 | 160.412,00 | 105.935,92 | 0,00 | 105.935,92 | 0,00 | 54.476,08 |
| 600002 - I.B.I. RUSTICA GEST. Y REC. | 543,80 | 9.401,79 | 5,46 | 9.940,13 | 8.185,80 | 0,00 | 8.185,80 | 0,00 | 1.754,33 |
| 600010 - I.A.E. GEST. Y REC. | 0,00 | 1.606,14 | 803,07 | 803,07 | 803,07 | 0,00 | 803,07 | 0,00 | 0,00 |
| 600024 - AGUA POTABLE | 2.881,96 | 33.904,72 | 9,93 | 36.776,75 | 33.197,20 | 0,00 | 33.197,20 | 0,00 | 3.579,55 |



Información a fecha: 31/12/2018

Unidad monetaria: Euros

I.- DESARROLLO DEL PROCESO DE GESTIÓN DE LOS RECURSOS ADMINISTRATIVOS

| Propietario / Concepto | Saldo Inicial Derechos Pdtes. de Cobro | Derechos Contraídos en el Ejercicio | Derechos Anulados | Derechos Reconocidos Netos | Recaudación Bruta | Devoluciones | Recaudación Líquida | Bajas por Insolvencias y otras | Derechos Pendientes de Cobro |
|---|--|---|----------------------|----------------------------------|----------------------|---------------|------------------------|--------------------------------------|------------------------------------|
| 600025 - BASURA Y ALCANTARILLADO | 2.340,80 | 20.010,60 | 0,00 | 22.351,40 | 18.988,60 | 0,00 | 18.988,60 | 0,00 | 3.362,80 |
| 600030 - FOMENTO A LA AGRICULTURA | 1.798,87 | 11.241,58 | 0,06 | 13.040,39 | 9.950,14 | 0,00 | 9.950,14 | 0,00 | 3.090,25 |
| 600032 - IMPUESTO CIRCULACION VEHICULOS | 2.258,53 | 19.103,26 | 96,00 | 21.265,79 | 17.623,59 | 0,00 | 17.623,59 | 0,00 | 3.642,20 |
| 600045 - RODAJE Y ARRASTRE | 34,00 | 3.092,05 | 0,00 | 3.126,05 | 3.126,05 | 0,00 | 3.126,05 | 0,00 | 0,00 |
| * Total propietario | 52.047,20 | 216.582,90 | 914,52 | 267.715,58 | 197.810,37 | 0,00 | 197.810,37 | 0,00 | 69.905,21 |
| 098 - MUNILLA | | | | | | | | | |
| 600001 - I.B.I. URBANA GEST. Y REC. | 12.788,74 | 31.188,56 | 0,00 | 43.977,30 | 29.555,38 | 0,00 | 29.555,38 | 0,00 | 14.421,92 |
| 600002 - I.B.I. RUSTICA GEST. Y REC. | 615,16 | 1.388,06 | 0,00 | 2.003,22 | 1.220,23 | 0,00 | 1.220,23 | 0,00 | 782,99 |
| 600010 - I.A.E. GEST. Y REC. | 0,00 | 85.299,56 | 42.649,78 | 42.649,78 | 42.649,78 | 0,00 | 42.649,78 | 0,00 | 0,00 |
| 600013 - IBI CATEGORIAS ESPECIALES | 0,00 | 105.124,78 | 0,00 | 105.124,78 | 105.124,78 | 0,00 | 105.124,78 | 0,00 | 0,00 |
| 600024 - AGUA POTABLE | 6.947,70 | 30.696,40 | 125,42 | 37.518,68 | 25.837,48 | 0,00 | 25.837,48 | 0,00 | 11.681,20 |
| 600032 - IMPUESTO CIRCULACION VEHICULOS | 711,61 | 4.321,67 | 220,24 | 4.813,04 | 3.720,27 | 0,00 | 3.720,27 | 0,00 | 1.092,77 |
| * Total propietario | 21.063,21 | 258.019,03 | 42.995,44 | 236.086,80 | 208.107,92 | 0,00 | 208.107,92 | 0,00 | 27.978,88 |
| 099 - MURILLO DE RIO LEZA | | | | | | | | | |
| 600001 - I.B.I. URBANA GEST. Y REC. | 81.100,06 | 498.895,59 | 1.948,88 | 578.046,77 | 479.858,08 | 76,20 | 479.781,88 | 0,00 | 98.264,89 |
| 600002 - I.B.I. RUSTICA GEST. Y REC. | 7.057,27 | 113.156,18 | 253,15 | 119.960,30 | 108.391,82 | 0,00 | 108.391,82 | 0,00 | 11.568,48 |
| 600010 - I.A.E. GEST. Y REC. | 2.317,32 | 30.336,28 | 14.470,77 | 18.182,83 | 13.920,54 | 0,00 | 13.920,54 | 0,00 | 4.262,29 |
| 600013 - IBI CATEGORIAS ESPECIALES | 0,00 | 51.934,89 | 0,00 | 51.934,89 | 51.934,89 | 0,00 | 51.934,89 | 0,00 | 0,00 |
| 600020 - ACOMETIDA DE AGUAS | 907,60 | 0,00 | 0,00 | 907,60 | 0,00 | 0,00 | 0,00 | 0,00 | 907,60 |
| 600022 - ALCANTARILLADO Y SANEAMIENTO | 1.132,11 | 6.175,80 | 121,38 | 7.186,53 | 5.868,20 | 0,00 | 5.868,20 | 0,00 | 1.318,33 |
| 600024 - AGUA POTABLE | 10.733,80 | 37.260,71 | 2.157,04 | 45.837,47 | 35.166,88 | 144,10 | 35.022,78 | 0,00 | 10.814,69 |
| 600025 - BASURA Y ALCANTARILLADO | 9.177,66 | 40.949,81 | 30,50 | 50.096,97 | 39.269,81 | 0,00 | 39.269,81 | 0,00 | 10.827,16 |
| 600030 - FOMENTO A LA AGRICULTURA | 7.690,18 | 24.231,21 | 362,72 | 31.558,67 | 23.019,32 | 0,00 | 23.019,32 | 0,00 | 8.539,35 |
| 600032 - IMPUESTO CIRCULACION VEHICULOS | 19.389,87 | 82.618,27 | 2.493,88 | 99.514,26 | 74.641,67 | 303,32 | 74.338,35 | 0,00 | 25.175,91 |
| 600035 - LICENCIA DE OBRAS | 608,31 | 0,00 | 0,00 | 608,31 | 0,00 | 0,00 | 0,00 | 0,00 | 608,31 |
| 600060 - IMPTO. CONSTRUCCIONES Y OBRAS | 50.776,85 | 0,00 | 0,00 | 50.776,85 | 0,00 | 0,00 | 0,00 | 0,00 | 50.776,85 |
| * Total propietario | 190.891,03 | 885.558,74 | 21.838,32 | 1.054.611,45 | 832.071,21 | 523,62 | 831.547,59 | 0,00 | 223.063,86 |
| 100 - MURO DE AGUAS | | | | | | | | | |
| 600001 - I.B.I. URBANA GEST. Y REC. | 2.106,02 | 22.022,03 | 0,00 | 24.128,05 | 21.462,18 | 0,00 | 21.462,18 | 0,00 | 2.665,87 |
| 600002 - I.B.I. RUSTICA GEST. Y REC. | 114,91 | 2.610,16 | 0,00 | 2.725,07 | 2.538,97 | 0,00 | 2.538,97 | 0,00 | 186,10 |
| 600010 - I.A.E. GEST. Y REC. | 0,00 | 5.722,50 | 2.861,25 | 2.861,25 | 2.861,25 | 0,00 | 2.861,25 | 0,00 | 0,00 |
| 600024 - AGUA POTABLE | 127,57 | 11.488,77 | 69,92 | 11.546,42 | 11.347,43 | 0,00 | 11.347,43 | 0,00 | 198,99 |
| 600025 - BASURA Y ALCANTARILLADO | 462,00 | 4.484,59 | 0,00 | 4.946,59 | 4.583,59 | 0,00 | 4.583,59 | 0,00 | 363,00 |
| 600026 - CANALONES Y DESAGUES | 35,39 | 333,11 | 0,00 | 368,50 | 327,25 | 0,00 | 327,25 | 0,00 | 41,25 |
| 600032 - IMPUESTO CIRCULACION VEHICULOS | 116,70 | 5.467,86 | 0,00 | 5.584,56 | 5.428,96 | 0,00 | 5.428,96 | 0,00 | 155,60 |
| 600039 - APROVECHAMIENTO DE PASTOS | 2.478,00 | 4.509,40 | 0,00 | 6.987,40 | 6.987,40 | 0,00 | 6.987,40 | 0,00 | 0,00 |
| 600050 - TRANSITO DE GANADO | 0,00 | 387,99 | 0,00 | 387,99 | 387,99 | 0,00 | 387,99 | 0,00 | 0,00 |
| * Total propietario | 5.440,59 | 57.026,41 | 2.931,17 | 59.535,83 | 55.925,02 | 0,00 | 55.925,02 | 0,00 | 3.610,81 |

101 - MURO EN CAMEROS



Información a fecha: 31/12/2018

Unidad monetaria: Euros

I.- DESARROLLO DEL PROCESO DE GESTIÓN DE LOS RECURSOS ADMINISTRATIVOS

| Propietario / Concepto | Saldo Inicial Derechos Pdtes. de Cobro | Derechos Contraídos en el Ejercicio | Derechos Anulados | Derechos Reconocidos Netos | Recaudación Bruta | Devoluciones | Recaudación Líquida | Bajas por Insolvencias y otras | Derechos Pendientes de Cobro |
|---|--|---|----------------------|----------------------------------|----------------------|-----------------|------------------------|--------------------------------------|------------------------------------|
| 600001 - I.B.I. URBANA GEST. Y REC. | 1.136,41 | 7.129,16 | 0,00 | 8.265,57 | 7.234,68 | 0,00 | 7.234,68 | 0,00 | 1.030,89 |
| 600002 - I.B.I. RUSTICA GEST. Y REC. | 28,47 | 231,99 | 0,00 | 260,46 | 210,32 | 0,00 | 210,32 | 0,00 | 50,14 |
| 600024 - AGUA POTABLE | 605,45 | 0,00 | 0,00 | 605,45 | 0,00 | 0,00 | 0,00 | 0,00 | 605,45 |
| 600032 - IMPUESTO CIRCULACION VEHICULOS | 103,13 | 2.146,48 | 0,00 | 2.249,61 | 2.043,35 | 0,00 | 2.043,35 | 0,00 | 206,26 |
| * Total propietario | 1.873,46 | 9.507,63 | 0,00 | 11.381,09 | 9.488,35 | 0,00 | 9.488,35 | 0,00 | 1.892,74 |
| 102 - NAJERA | | | | | | | | | |
| 600001 - I.B.I. URBANA GEST. Y REC. | 300.922,90 | 1.850.527,44 | 2.681,87 | 2.148.768,47 | 1.798.903,49 | 277,81 | 1.798.625,68 | 0,00 | 350.142,79 |
| 600002 - I.B.I. RUSTICA GEST. Y REC. | 9.849,25 | 64.943,20 | 0,00 | 74.792,45 | 60.736,38 | 0,00 | 60.736,38 | 0,00 | 14.056,07 |
| 600010 - I.A.E. GEST. Y REC. | 10.265,94 | 257.544,72 | 125.627,29 | 142.183,37 | 126.094,90 | 1,20 | 126.093,70 | 0,00 | 16.089,67 |
| 600012 - SANCIONES INSPECCION IAE | 8.589,30 | 0,00 | 0,00 | 8.589,30 | 0,00 | 0,00 | 0,00 | 0,00 | 8.589,30 |
| 600013 - IBI CATEGORIAS ESPECIALES | 609,10 | 2.485,60 | 0,00 | 3.094,70 | 1.864,20 | 0,00 | 1.864,20 | 0,00 | 1.230,50 |
| 600022 - ALCANTARILLADO Y SANEAMIENTO | 2.877,84 | 3,28 | 0,00 | 2.881,12 | 10,35 | 0,00 | 10,35 | 0,00 | 2.870,77 |
| 600024 - AGUA POTABLE | 4.197,90 | 4,84 | 0,00 | 4.202,74 | 15,16 | 0,00 | 15,16 | 0,00 | 4.187,58 |
| 600025 - BASURA Y ALCANTARILLADO | 82.892,31 | 408.601,31 | 0,00 | 491.493,62 | 387.617,47 | 0,00 | 387.617,47 | 0,00 | 103.876,15 |
| 600029 - ENTRADA VEHICULOS | 1.998,10 | 19,66 | 0,00 | 2.017,76 | 73,06 | 0,00 | 73,06 | 0,00 | 1.944,70 |
| 600030 - FOMENTO A LA AGRICULTURA | 38.413,72 | 93.987,06 | 6.972,11 | 125.428,67 | 83.929,15 | 0,00 | 83.929,15 | 0,00 | 41.499,52 |
| 600032 - IMPUESTO CIRCULACION VEHICULOS | 164.695,64 | 449.646,92 | 4.745,80 | 609.596,76 | 410.390,54 | 1.450,66 | 408.939,88 | 0,00 | 200.656,88 |
| 600035 - LICENCIA DE OBRAS | 2.407,35 | 0,00 | 0,00 | 2.407,35 | 0,00 | 0,00 | 0,00 | 0,00 | 2.407,35 |
| 600037 - MULTAS DE TRAFICO | 10.707,39 | 13.071,56 | 560,00 | 23.218,95 | 2.832,91 | 0,00 | 2.832,91 | 0,00 | 20.386,04 |
| 600038 - OCUPACION DE VIA PUBLICA | 11.691,08 | 31,61 | 0,00 | 11.722,69 | 100,78 | 0,00 | 100,78 | 0,00 | 11.621,91 |
| 600044 - INCREM.VALOR TERRENOS URBANOS | 39.891,44 | 2.048,44 | 107,81 | 41.832,07 | 2.467,30 | 0,00 | 2.467,30 | 0,00 | 39.364,77 |
| 600051 - TASAS MUNICIPALES | 2.955,61 | 732,13 | 0,00 | 3.687,74 | 97,42 | 0,00 | 97,42 | 0,00 | 3.590,32 |
| 600060 - IMPTO. CONSTRUCCIONES Y OBRAS | 4.672,02 | 489,78 | 0,00 | 5.161,80 | 51,66 | 0,00 | 51,66 | 0,00 | 5.110,14 |
| 600061 - MULTAS Y SANCIONES | 7.221,56 | 2.765,47 | 0,00 | 9.987,03 | 115,46 | 0,00 | 115,46 | 0,00 | 9.871,57 |
| 600064 - VADOS | 3.116,99 | 54.394,72 | 0,00 | 57.511,71 | 54.063,47 | 0,00 | 54.063,47 | 0,00 | 3.448,24 |
| 600065 - PUESTOS DE MERCADO | 1.513,92 | 1.474,08 | 0,00 | 2.988,00 | 0,00 | 0,00 | 0,00 | 0,00 | 2.988,00 |
| 600067 - LICENCIAS APERT.ESTABLECIM. | 1.097,65 | 1.025,55 | 0,00 | 2.123,20 | 635,55 | 0,00 | 635,55 | 0,00 | 1.487,65 |
| 600068 - COSTES URBANISTICOS | 4.247,66 | 0,00 | 0,00 | 4.247,66 | 0,00 | 0,00 | 0,00 | 0,00 | 4.247,66 |
| 600069 - OTROS INGRESOS | 906,17 | 289,65 | 0,00 | 1.195,82 | 1.195,82 | 0,00 | 1.195,82 | 0,00 | 0,00 |
| 600071 - ESTANCIAS GUARDERIA INFANTIL | 542,00 | 1.432,00 | 0,00 | 1.974,00 | 0,00 | 0,00 | 0,00 | 0,00 | 1.974,00 |
| 600081 - ACTAS INSPECCION ICIO | 5.988,70 | 0,00 | 0,00 | 5.988,70 | 0,00 | 0,00 | 0,00 | 0,00 | 5.988,70 |
| * Total propietario | 722.271,54 | 3.205.519,02 | 140.694,88 | 3.787.095,68 | 2.931.195,07 | 1.729,67 | 2.929.465,40 | 0,00 | 857.630,28 |
| 103 - NALDA | | | | | | | | | |
| 600001 - I.B.I. URBANA GEST. Y REC. | 276.988,50 | 355.974,42 | 765,25 | 632.197,67 | 280.349,47 | 0,00 | 280.349,47 | 0,00 | 351.848,20 |
| 600002 - I.B.I. RUSTICA GEST. Y REC. | 38.437,94 | 209.290,89 | 426,98 | 247.301,85 | 195.768,52 | 0,00 | 195.768,52 | -0,44 | 51.533,77 |
| 600010 - I.A.E. GEST. Y REC. | 6.673,54 | 28.599,44 | 14.164,62 | 21.108,36 | 13.262,80 | 0,00 | 13.262,80 | 0,00 | 7.845,56 |
| 600024 - AGUA POTABLE | 18.614,01 | 191.852,89 | 1.068,39 | 209.398,51 | 156.356,13 | 0,00 | 156.356,13 | 0,00 | 53.042,38 |
| 600032 - IMPUESTO CIRCULACION VEHICULOS | 37.313,36 | 51.270,09 | 554,01 | 88.029,44 | 44.719,88 | 209,69 | 44.510,19 | 0,00 | 43.519,25 |
| * Total propietario | 378.027,35 | 836.987,73 | 16.979,25 | 1.198.035,83 | 690.456,80 | 209,69 | 690.247,11 | -0,44 | 507.789,16 |



Información a fecha: 31/12/2018

Unidad monetaria: Euros

I.- DESARROLLO DEL PROCESO DE GESTIÓN DE LOS RECURSOS ADMINISTRATIVOS

| Propietario / Concepto | Saldo Inicial Derechos Pdtes. de Cobro | Derechos Contraídos en el Ejercicio | Derechos Anulados | Derechos Reconocidos Netos | Recaudación Bruta | Devoluciones | Recaudación Líquida | Bajas por Insolvencias y otras | Derechos Pendientes de Cobro |
|---|--|---|----------------------|----------------------------------|----------------------|-----------------|------------------------|--------------------------------------|------------------------------------|
| 104 - NAVAJUN | | | | | | | | | |
| 600001 - I.B.I. URBANA GEST. Y REC. | 544,12 | 2.924,46 | 0,00 | 3.468,58 | 2.843,27 | 0,00 | 2.843,27 | 0,00 | 625,31 |
| 600002 - I.B.I. RUSTICA GEST. Y REC. | 142,33 | 115,31 | 0,00 | 257,64 | 86,89 | 0,00 | 86,89 | 0,00 | 170,75 |
| * Total propietario | 686,45 | 3.039,77 | 0,00 | 3.726,22 | 2.930,16 | 0,00 | 2.930,16 | 0,00 | 796,06 |
| 105 - NAVARRETE | | | | | | | | | |
| 600001 - I.B.I. URBANA GEST. Y REC. | 174.415,84 | 989.788,80 | 33.270,55 | 1.130.934,09 | 938.767,14 | 0,00 | 938.767,14 | 0,00 | 192.166,95 |
| 600002 - I.B.I. RUSTICA GEST. Y REC. | 53.914,69 | 173.142,32 | 2.229,09 | 224.827,92 | 164.662,17 | 0,00 | 164.662,17 | 0,00 | 60.165,75 |
| 600010 - I.A.E. GEST. Y REC. | 16.417,54 | 225.823,00 | 96.576,67 | 145.663,87 | 127.752,40 | 0,00 | 127.752,40 | 0,00 | 17.911,47 |
| 600011 - ACTAS INSPECCION IAE | 4.887,20 | 0,00 | 0,00 | 4.887,20 | 0,00 | 0,00 | 0,00 | 0,00 | 4.887,20 |
| 600012 - SANCIONES INSPECCION IAE | 965,56 | 0,00 | 0,00 | 965,56 | 0,00 | 0,00 | 0,00 | 0,00 | 965,56 |
| 600013 - IBI CATEGORIAS ESPECIALES | 0,00 | 63.744,49 | 0,00 | 63.744,49 | 63.744,49 | 0,00 | 63.744,49 | 0,00 | 0,00 |
| 600020 - ACOMETIDA DE AGUAS | 1.193,53 | 0,00 | 0,00 | 1.193,53 | 0,00 | 0,00 | 0,00 | 0,00 | 1.193,53 |
| 600022 - ALCANTARILLADO Y SANEAMIENTO | 8.718,58 | 36.583,73 | 26,00 | 45.276,31 | 35.319,82 | 0,00 | 35.319,82 | 0,00 | 9.956,49 |
| 600024 - AGUA POTABLE | 72.718,65 | 247.130,76 | 3.825,10 | 316.024,31 | 239.748,11 | 3.750,06 | 235.998,05 | 0,00 | 80.026,26 |
| 600025 - BASURA Y ALCANTARILLADO | 29.313,59 | 196.904,06 | 211,20 | 226.006,45 | 189.683,63 | 0,00 | 189.683,63 | 0,00 | 36.322,82 |
| 600030 - FOMENTO A LA AGRICULTURA | 13.339,16 | 48.632,88 | 212,36 | 61.759,68 | 47.980,49 | 0,00 | 47.980,49 | 0,00 | 13.779,19 |
| 600032 - IMPUESTO CIRCULACION VEHICULOS | 59.027,76 | 197.563,44 | 4.791,84 | 251.799,36 | 178.529,58 | 610,54 | 177.919,04 | 0,00 | 73.880,32 |
| 600035 - LICENCIA DE OBRAS | 124,49 | 0,00 | 0,00 | 124,49 | 0,00 | 0,00 | 0,00 | 0,00 | 124,49 |
| 600038 - OCUPACION DE VIA PUBLICA | 2.136,40 | 183,12 | 549,36 | 1.770,16 | 0,00 | 0,00 | 0,00 | 0,00 | 1.770,16 |
| 600044 - INCREM.VALOR TERRENOS URBANOS | 21.513,44 | 6.553,34 | 0,00 | 28.066,78 | 3.128,58 | 0,00 | 3.128,58 | 0,00 | 24.938,20 |
| 600062 - EJECUCION SUBSIDIARIA | 102.727,35 | 0,00 | 0,00 | 102.727,35 | 0,00 | 0,00 | 0,00 | 0,00 | 102.727,35 |
| 600068 - COSTES URBANISTICOS | 5.637,76 | 0,00 | 0,00 | 5.637,76 | 0,00 | 0,00 | 0,00 | 0,00 | 5.637,76 |
| 600084 - LICENCIA AMBIENTAL | 467,09 | 0,00 | 0,00 | 467,09 | 0,00 | 0,00 | 0,00 | 0,00 | 467,09 |
| * Total propietario | 567.518,63 | 2.186.049,94 | 141.692,17 | 2.611.876,40 | 1.989.316,41 | 4.360,60 | 1.984.955,81 | 0,00 | 626.920,59 |
| 106 - NESTARES | | | | | | | | | |
| 600001 - I.B.I. URBANA GEST. Y REC. | 4.063,87 | 29.648,16 | 0,00 | 33.712,03 | 28.389,50 | 0,00 | 28.389,50 | 0,00 | 5.322,53 |
| 600002 - I.B.I. RUSTICA GEST. Y REC. | 162,18 | 729,74 | 0,00 | 891,92 | 642,17 | 0,00 | 642,17 | 0,00 | 249,75 |
| 600010 - I.A.E. GEST. Y REC. | 0,00 | 564,30 | 282,15 | 282,15 | 282,15 | 0,00 | 282,15 | 0,00 | 0,00 |
| 600024 - AGUA POTABLE | 1.340,38 | 9.328,87 | 0,00 | 10.669,25 | 9.762,07 | 0,00 | 9.762,07 | 0,00 | 907,18 |
| 600032 - IMPUESTO CIRCULACION VEHICULOS | 1.356,77 | 3.436,12 | 0,00 | 4.792,89 | 3.763,34 | 0,00 | 3.763,34 | 0,00 | 1.029,55 |
| * Total propietario | 6.923,20 | 43.707,19 | 282,15 | 50.348,24 | 42.839,23 | 0,00 | 42.839,23 | 0,00 | 7.509,01 |
| 107 - NIEVA DE CAMEROS | | | | | | | | | |
| 600001 - I.B.I. URBANA GEST. Y REC. | 5.188,18 | 18.502,19 | 0,00 | 23.690,37 | 18.813,51 | 0,00 | 18.813,51 | 0,00 | 4.876,86 |
| 600002 - I.B.I. RUSTICA GEST. Y REC. | 115,56 | 445,50 | 0,00 | 561,06 | 350,01 | 0,00 | 350,01 | 0,00 | 211,05 |
| 600010 - I.A.E. GEST. Y REC. | 0,00 | 2.485,22 | 1.242,61 | 1.242,61 | 960,46 | 0,00 | 960,46 | 0,00 | 282,15 |
| * Total propietario | 5.303,74 | 21.432,91 | 1.242,61 | 25.494,04 | 20.123,98 | 0,00 | 20.123,98 | 0,00 | 5.370,06 |
| 108 - OCON | | | | | | | | | |
| 600001 - I.B.I. URBANA GEST. Y REC. | 8.976,87 | 112.851,01 | 301,19 | 121.526,69 | 110.653,46 | 0,00 | 110.653,46 | 0,00 | 10.873,23 |



Información a fecha: 31/12/2018

Unidad monetaria: Euros

I.- DESARROLLO DEL PROCESO DE GESTIÓN DE LOS RECURSOS ADMINISTRATIVOS

| Propietario / Concepto | Saldo Inicial Derechos Pdtes. de Cobro | Derechos Contraídos en el Ejercicio | Derechos Anulados | Derechos Reconocidos Netos | Recaudación Bruta | Devoluciones | Recaudación Líquida | Bajas por Insolvencias y otras | Derechos Pendientes de Cobro |
|---|--|---|----------------------|----------------------------------|----------------------|--------------|------------------------|--------------------------------------|------------------------------------|
| 600002 - I.B.I. RUSTICA GEST. Y REC. | 1.534,48 | 28.475,30 | 0,00 | 30.009,78 | 27.865,21 | 0,00 | 27.865,21 | 0,00 | 2.144,57 |
| 600010 - I.A.E. GEST. Y REC. | 1.954,23 | 36.697,70 | 18.348,85 | 20.303,08 | 18.348,85 | 0,00 | 18.348,85 | 0,00 | 1.954,23 |
| 600013 - IBI CATEGORIAS ESPECIALES | 0,00 | 18.048,94 | 0,00 | 18.048,94 | 18.048,94 | 0,00 | 18.048,94 | 0,00 | 0,00 |
| 600024 - AGUA POTABLE | 4.437,59 | 51.881,46 | 3.279,31 | 53.039,74 | 48.482,79 | 0,00 | 48.482,79 | 0,00 | 4.556,95 |
| 600030 - FOMENTO A LA AGRICULTURA | 3.254,43 | 22.268,82 | 0,00 | 25.523,25 | 19.590,83 | 0,00 | 19.590,83 | 0,00 | 5.932,42 |
| 600032 - IMPUESTO CIRCULACION VEHICULOS | 1.713,35 | 13.840,35 | 344,87 | 15.208,83 | 13.235,80 | 10,41 | 13.225,39 | 0,00 | 1.983,44 |
| 600044 - INCREM.VALOR TERRENOS URBANOS | 1.066,37 | 18.637,71 | 0,00 | 19.704,08 | 18.637,71 | 0,00 | 18.637,71 | 0,00 | 1.066,37 |
| * Total propietario | 22.937,32 | 302.701,29 | 22.274,22 | 303.364,39 | 274.863,59 | 10,41 | 274.853,18 | 0,00 | 28.511,21 |
| 109 - OCHANDURI | | | | | | | | | |
| 600001 - I.B.I. URBANA GEST. Y REC. | 8.451,50 | 47.098,42 | 0,00 | 55.549,92 | 46.606,76 | 0,00 | 46.606,76 | 0,00 | 8.943,16 |
| 600002 - I.B.I. RUSTICA GEST. Y REC. | 635,69 | 19.487,50 | 0,00 | 20.123,19 | 19.352,61 | 0,00 | 19.352,61 | 0,00 | 770,58 |
| 600010 - I.A.E. GEST. Y REC. | 502,05 | 2.452,34 | 1.226,17 | 1.728,22 | 849,95 | 0,00 | 849,95 | 0,00 | 878,27 |
| 600013 - IBI CATEGORIAS ESPECIALES | 487,36 | 840,10 | 0,00 | 1.327,46 | 961,94 | 0,00 | 961,94 | 0,00 | 365,52 |
| 600022 - ALCANTARILLADO Y SANEAMIENTO | 143,58 | 2.463,44 | 0,00 | 2.607,02 | 2.393,62 | 0,00 | 2.393,62 | 0,00 | 213,40 |
| 600024 - AGUA POTABLE | 2.137,40 | 11.822,06 | 20,21 | 13.939,25 | 12.257,97 | 0,00 | 12.257,97 | 0,00 | 1.681,28 |
| 600025 - BASURA Y ALCANTARILLADO | 638,00 | 5.307,98 | 0,00 | 5.945,98 | 5.257,98 | 0,00 | 5.257,98 | 0,00 | 688,00 |
| 600026 - CANALONES Y DESAGUES | 195,00 | 4.180,73 | 0,00 | 4.375,73 | 3.985,73 | 0,00 | 3.985,73 | 0,00 | 390,00 |
| 600032 - IMPUESTO CIRCULACION VEHICULOS | 430,20 | 2.990,51 | 0,00 | 3.420,71 | 2.503,71 | 0,00 | 2.503,71 | 0,00 | 917,00 |
| 600044 - INCREM.VALOR TERRENOS URBANOS | 205,93 | 48,79 | 24,40 | 230,32 | 24,39 | 0,00 | 24,39 | 0,00 | 205,93 |
| * Total propietario | 13.826,71 | 96.691,87 | 1.270,78 | 109.247,80 | 94.194,66 | 0,00 | 94.194,66 | 0,00 | 15.053,14 |
| 110 - OJACASTRO | | | | | | | | | |
| 600001 - I.B.I. URBANA GEST. Y REC. | 21.025,75 | 51.592,52 | 65,15 | 72.553,12 | 48.950,57 | 0,00 | 48.950,57 | 0,00 | 23.602,55 |
| 600002 - I.B.I. RUSTICA GEST. Y REC. | 1.140,08 | 6.310,60 | 332,18 | 7.118,50 | 5.269,67 | 0,00 | 5.269,67 | 0,00 | 1.848,83 |
| 600010 - I.A.E. GEST. Y REC. | 282,15 | 1.512,78 | 756,39 | 1.038,54 | 474,24 | 0,00 | 474,24 | 0,00 | 564,30 |
| 600024 - AGUA POTABLE | 3.276,24 | 27.287,94 | 0,00 | 30.564,18 | 26.018,46 | 0,00 | 26.018,46 | 0,00 | 4.545,72 |
| 600025 - BASURA Y ALCANTARILLADO | 1.218,30 | 14.112,77 | 0,00 | 15.331,07 | 13.466,41 | 0,00 | 13.466,41 | 0,00 | 1.864,66 |
| 600032 - IMPUESTO CIRCULACION VEHICULOS | 1.233,74 | 6.600,41 | 140,73 | 7.693,42 | 6.062,10 | 0,00 | 6.062,10 | 0,00 | 1.631,32 |
| * Total propietario | 28.176,26 | 107.417,02 | 1.294,45 | 134.298,83 | 100.241,45 | 0,00 | 100.241,45 | 0,00 | 34.057,38 |
| 111 - OLLAURI | | | | | | | | | |
| 600001 - I.B.I. URBANA GEST. Y REC. | 13.579,39 | 139.559,73 | 0,00 | 153.139,12 | 131.138,35 | 0,00 | 131.138,35 | 0,00 | 22.000,77 |
| 600002 - I.B.I. RUSTICA GEST. Y REC. | 76,01 | 4.361,61 | 0,00 | 4.437,62 | 4.059,01 | 0,00 | 4.059,01 | 0,00 | 378,61 |
| 600010 - I.A.E. GEST. Y REC. | 447,22 | 23.776,56 | 11.888,28 | 12.335,50 | 11.888,28 | 0,00 | 11.888,28 | 0,00 | 447,22 |
| 600013 - IBI CATEGORIAS ESPECIALES | 0,00 | 20.331,96 | 0,00 | 20.331,96 | 20.331,96 | 0,00 | 20.331,96 | 0,00 | 0,00 |
| 600024 - AGUA POTABLE | 7.946,10 | 95.229,85 | 1.425,56 | 101.750,39 | 88.050,65 | 0,00 | 88.050,65 | 0,00 | 13.699,74 |
| 600032 - IMPUESTO CIRCULACION VEHICULOS | 1.579,84 | 1.010,39 | 0,00 | 2.590,23 | 234,35 | 0,00 | 234,35 | 0,00 | 2.355,88 |
| 600044 - INCREM.VALOR TERRENOS URBANOS | 232,25 | 2.714,66 | 0,00 | 2.946,91 | 411,67 | 0,00 | 411,67 | 0,00 | 2.535,24 |
| 600062 - EJECUCION SUBSIDIARIA | 371.011,98 | 0,00 | 0,00 | 371.011,98 | 0,00 | 0,00 | 0,00 | 0,00 | 371.011,98 |
| * Total propietario | 394.872,79 | 286.984,76 | 13.313,84 | 668.543,71 | 256.114,27 | 0,00 | 256.114,27 | 0,00 | 412.429,44 |

112 - ORTIGOSA DE CAMEROS



Información a fecha: 31/12/2018

Unidad monetaria: Euros

I.- DESARROLLO DEL PROCESO DE GESTIÓN DE LOS RECURSOS ADMINISTRATIVOS

| Propietario / Concepto | Saldo Inicial Derechos Pdtes. de Cobro | Derechos Contraídos en el Ejercicio | Derechos Anulados | Derechos Reconocidos Netos | Recaudación Bruta | Devoluciones | Recaudación Líquida | Bajas por Insolvencias y otras | Derechos Pendientes de Cobro |
|---|--|---|----------------------|----------------------------------|----------------------|--------------|------------------------|--------------------------------------|------------------------------------|
| 600001 - I.B.I. URBANA GEST. Y REC. | 6.456,66 | 91.644,76 | 0,00 | 98.101,42 | 90.411,30 | 0,00 | 90.411,30 | 0,00 | 7.690,12 |
| 600002 - I.B.I. RUSTICA GEST. Y REC. | 3.438,28 | 4.879,73 | 1.750,03 | 6.567,98 | 6.164,94 | 0,00 | 6.164,94 | 0,00 | 403,04 |
| 600010 - I.A.E. GEST. Y REC. | 0,00 | 564,30 | 282,15 | 282,15 | 282,15 | 0,00 | 282,15 | 0,00 | 0,00 |
| 600013 - IBI CATEGORIAS ESPECIALES | 0,00 | 102.890,04 | 0,00 | 102.890,04 | 102.890,04 | 0,00 | 102.890,04 | 0,00 | 0,00 |
| 600024 - AGUA POTABLE | 2.169,35 | 21.040,80 | 339,52 | 22.870,63 | 19.817,57 | 0,00 | 19.817,57 | 0,00 | 3.053,06 |
| 600025 - BASURA Y ALCANTARILLADO | 2.769,49 | 18.642,63 | 93,00 | 21.319,12 | 18.354,12 | 0,00 | 18.354,12 | 0,00 | 2.965,00 |
| 600032 - IMPUESTO CIRCULACION VEHICULOS | 784,79 | 15.120,88 | 9,72 | 15.895,95 | 14.923,07 | 0,00 | 14.923,07 | 0,00 | 972,88 |
| 600051 - TASAS MUNICIPALES | 832,16 | 0,00 | 0,00 | 832,16 | 0,00 | 0,00 | 0,00 | 0,00 | 832,16 |
| * Total propietario | 16.450,73 | 254.783,14 | 2.474,42 | 268.759,45 | 252.843,19 | 0,00 | 252.843,19 | 0,00 | 15.916,26 |
| 113 - PAZUENGOS | | | | | | | | | |
| 600001 - I.B.I. URBANA GEST. Y REC. | 159,79 | 7.109,49 | 0,00 | 7.269,28 | 7.032,83 | 0,00 | 7.032,83 | 0,00 | 236,45 |
| 600002 - I.B.I. RUSTICA GEST. Y REC. | 43,98 | 1.615,94 | 0,00 | 1.659,92 | 1.559,31 | 0,00 | 1.559,31 | 0,00 | 100,61 |
| 600032 - IMPUESTO CIRCULACION VEHICULOS | 0,00 | 14,77 | 0,00 | 14,77 | 14,77 | 0,00 | 14,77 | 0,00 | 0,00 |
| * Total propietario | 203,77 | 8.740,20 | 0,00 | 8.943,97 | 8.606,91 | 0,00 | 8.606,91 | 0,00 | 337,06 |
| 114 - PEDROSO | | | | | | | | | |
| 600001 - I.B.I. URBANA GEST. Y REC. | 1.938,56 | 21.754,07 | 0,00 | 23.692,63 | 20.793,25 | 0,00 | 20.793,25 | 0,00 | 2.899,38 |
| 600002 - I.B.I. RUSTICA GEST. Y REC. | 104,16 | 377,43 | 0,00 | 481,59 | 264,31 | 0,00 | 264,31 | 0,00 | 217,28 |
| 600010 - I.A.E. GEST. Y REC. | 63,88 | 0,00 | 0,00 | 63,88 | 0,00 | 0,00 | 0,00 | 0,00 | 63,88 |
| 600024 - AGUA POTABLE | 373,40 | 8.491,79 | 0,00 | 8.865,19 | 8.153,64 | 0,00 | 8.153,64 | 0,00 | 711,55 |
| 600025 - BASURA Y ALCANTARILLADO | 570,00 | 9.511,60 | 0,00 | 10.081,60 | 9.091,60 | 0,00 | 9.091,60 | 0,00 | 990,00 |
| 600032 - IMPUESTO CIRCULACION VEHICULOS | 303,50 | 5.825,07 | 187,00 | 5.941,57 | 5.542,07 | 0,00 | 5.542,07 | 0,00 | 399,50 |
| 600033 - APROVECHAMIENTO DE LEÑA | 16.468,34 | 0,00 | 16.468,34 | 0,00 | 0,00 | 0,00 | 0,00 | 0,00 | 0,00 |
| 600039 - APROVECHAMIENTO DE PASTOS | 2.252,08 | 4.073,03 | 0,00 | 6.325,11 | 6.325,11 | 0,00 | 6.325,11 | 0,00 | 0,00 |
| 600051 - TASAS MUNICIPALES | 0,00 | 593,68 | 0,00 | 593,68 | 593,68 | 0,00 | 593,68 | 0,00 | 0,00 |
| * Total propietario | 22.073,92 | 50.626,67 | 16.655,34 | 56.045,25 | 50.763,66 | 0,00 | 50.763,66 | 0,00 | 5.281,59 |
| 115 - PINILLOS | | | | | | | | | |
| 600001 - I.B.I. URBANA GEST. Y REC. | 323,08 | 1.564,23 | 0,00 | 1.887,31 | 1.470,35 | 0,00 | 1.470,35 | 0,00 | 416,96 |
| 600002 - I.B.I. RUSTICA GEST. Y REC. | 157,28 | 228,27 | 0,00 | 385,55 | 49,17 | 0,00 | 49,17 | 0,00 | 336,38 |
| 600024 - AGUA POTABLE | 0,00 | 352,07 | 0,00 | 352,07 | 314,15 | 0,00 | 314,15 | 0,00 | 37,92 |
| 600025 - BASURA Y ALCANTARILLADO | 0,00 | 1.334,03 | 0,00 | 1.334,03 | 1.273,53 | 0,00 | 1.273,53 | 0,00 | 60,50 |
| 600032 - IMPUESTO CIRCULACION VEHICULOS | 0,00 | 318,06 | 0,00 | 318,06 | 246,12 | 0,00 | 246,12 | 0,00 | 71,94 |
| 600039 - APROVECHAMIENTO DE PASTOS | 14,80 | 774,40 | 0,00 | 789,20 | 759,60 | 0,00 | 759,60 | 0,00 | 29,60 |
| * Total propietario | 495,16 | 4.571,06 | 0,00 | 5.066,22 | 4.112,92 | 0,00 | 4.112,92 | 0,00 | 953,30 |
| 117 - PRADEJON | | | | | | | | | |
| 600001 - I.B.I. URBANA GEST. Y REC. | 34.044,29 | 719.712,59 | 5.145,12 | 748.611,76 | 710.605,85 | 5.145,12 | 705.460,73 | 0,00 | 43.151,03 |
| 600002 - I.B.I. RUSTICA GEST. Y REC. | 11.991,15 | 116.624,48 | 7.329,26 | 121.286,37 | 108.794,96 | 0,00 | 108.794,96 | 0,00 | 12.491,41 |
| 600010 - I.A.E. GEST. Y REC. | 3.566,37 | 71.763,57 | 33.018,07 | 42.311,87 | 37.397,09 | 0,00 | 37.397,09 | 0,00 | 4.914,78 |
| 600013 - IBI CATEGORIAS ESPECIALES | 0,00 | 153.921,84 | 13,52 | 153.908,32 | 153.639,04 | 0,00 | 153.639,04 | 0,00 | 269,28 |
| 600024 - AGUA POTABLE | 390,20 | 0,00 | 0,00 | 390,20 | 0,00 | 0,00 | 0,00 | 0,00 | 390,20 |



Información a fecha: 31/12/2018

Unidad monetaria: Euros

I.- DESARROLLO DEL PROCESO DE GESTIÓN DE LOS RECURSOS ADMINISTRATIVOS

| Propietario / Concepto | Saldo Inicial Derechos Pdtes. de Cobro | Derechos Contraídos en el Ejercicio | Derechos Anulados | Derechos Reconocidos Netos | Recaudación Bruta | Devoluciones | Recaudación Líquida | Bajas por Insolvencias y otras | Derechos Pendientes de Cobro |
|---|--|---|----------------------|----------------------------------|----------------------|-----------------|------------------------|--------------------------------------|------------------------------------|
| 600025 - BASURA Y ALCANTARILLADO | 12.484,74 | 181.662,82 | 0,00 | 194.147,56 | 179.603,32 | 0,00 | 179.603,32 | 0,00 | 14.544,24 |
| 600027 - CONTRIBUCIONES ESPECIALES | 674,71 | 0,00 | 0,00 | 674,71 | 0,00 | 0,00 | 0,00 | 0,00 | 674,71 |
| 600032 - IMPUESTO CIRCULACION VEHICULOS | 86.094,13 | 283.515,68 | 7.145,95 | 362.463,86 | 255.010,03 | 807,72 | 254.202,31 | 0,00 | 108.261,55 |
| 600037 - MULTAS DE TRAFICO | 9.262,58 | 6.049,22 | 0,00 | 15.311,80 | 1.239,22 | 0,00 | 1.239,22 | 0,00 | 14.072,58 |
| 600038 - OCUPACION DE VIA PUBLICA | 0,00 | 38,72 | 0,00 | 38,72 | 38,72 | 0,00 | 38,72 | 0,00 | 0,00 |
| 600060 - IMPTO. CONSTRUCCIONES Y OBRAS | 16,75 | 0,00 | 0,00 | 16,75 | 0,00 | 0,00 | 0,00 | 0,00 | 16,75 |
| 600064 - VADOS | 61,14 | 0,00 | 0,00 | 61,14 | 0,00 | 0,00 | 0,00 | 0,00 | 61,14 |
| 600067 - LICENCIAS APERT.ESTABLECIM. | 103,46 | 0,00 | 0,00 | 103,46 | 0,00 | 0,00 | 0,00 | 0,00 | 103,46 |
| * Total propietario | 158.689,52 | 1.533.288,92 | 52.651,92 | 1.639.326,52 | 1.446.328,23 | 5.952,84 | 1.440.375,39 | 0,00 | 198.951,13 |
| 118 - PRADILLO | | | | | | | | | |
| 600001 - I.B.I. URBANA GEST. Y REC. | 2.884,30 | 18.816,59 | 0,00 | 21.700,89 | 18.188,13 | 0,00 | 18.188,13 | 0,00 | 3.512,76 |
| 600002 - I.B.I. RUSTICA GEST. Y REC. | 136,22 | 249,80 | 0,00 | 386,02 | 173,54 | 0,00 | 173,54 | 0,00 | 212,48 |
| 600024 - AGUA POTABLE | 2.159,91 | 6.829,83 | 1.069,70 | 7.920,04 | 5.614,53 | 0,00 | 5.614,53 | 0,00 | 2.305,51 |
| 600032 - IMPUESTO CIRCULACION VEHICULOS | 1.176,10 | 3.600,58 | 262,00 | 4.514,68 | 3.260,24 | 38,49 | 3.221,75 | 0,00 | 1.292,93 |
| * Total propietario | 6.356,53 | 29.496,80 | 1.331,70 | 34.521,63 | 27.236,44 | 38,49 | 27.197,95 | 0,00 | 7.323,68 |
| 119 - PREJANO | | | | | | | | | |
| 600001 - I.B.I. URBANA GEST. Y REC. | 21.476,58 | 63.786,95 | 519,53 | 84.744,00 | 58.158,38 | 0,00 | 58.158,38 | 0,00 | 26.585,62 |
| 600002 - I.B.I. RUSTICA GEST. Y REC. | 3.328,26 | 6.408,49 | 2.591,45 | 7.145,30 | 3.833,96 | 0,00 | 3.833,96 | 0,00 | 3.311,34 |
| 600010 - I.A.E. GEST. Y REC. | 0,00 | 58.520,70 | 29.260,35 | 29.260,35 | 29.260,35 | 0,00 | 29.260,35 | 0,00 | 0,00 |
| 600013 - IBI CATEGORIAS ESPECIALES | 0,00 | 72.604,76 | 0,00 | 72.604,76 | 72.604,76 | 0,00 | 72.604,76 | 0,00 | 0,00 |
| 600024 - AGUA POTABLE | 3.847,10 | 35.636,48 | 749,53 | 38.734,05 | 33.604,31 | 0,00 | 33.604,31 | 0,00 | 5.129,74 |
| 600032 - IMPUESTO CIRCULACION VEHICULOS | 2.445,95 | 8.292,75 | 17,99 | 10.720,71 | 7.834,60 | 17,99 | 7.816,61 | 0,00 | 2.904,10 |
| 600062 - EJECUCION SUBSIDIARIA | 0,00 | 22.875,84 | 0,00 | 22.875,84 | 0,00 | 0,00 | 0,00 | 0,00 | 22.875,84 |
| * Total propietario | 31.097,89 | 268.125,97 | 33.138,85 | 266.085,01 | 205.296,36 | 17,99 | 205.278,37 | 0,00 | 60.806,64 |
| 120 - QUEL | | | | | | | | | |
| 600001 - I.B.I. URBANA GEST. Y REC. | 83.126,48 | 478.004,24 | 1.405,50 | 559.725,22 | 457.999,65 | 820,92 | 457.178,73 | 0,00 | 102.546,49 |
| 600002 - I.B.I. RUSTICA GEST. Y REC. | 23.975,97 | 207.437,21 | 1.165,15 | 230.248,03 | 193.875,39 | 0,00 | 193.875,39 | 0,00 | 36.372,64 |
| 600010 - I.A.E. GEST. Y REC. | 4.171,13 | 154.192,42 | 75.732,91 | 82.630,64 | 82.278,59 | 0,00 | 82.278,59 | 0,00 | 352,05 |
| 600013 - IBI CATEGORIAS ESPECIALES | 0,00 | 104.464,85 | 0,00 | 104.464,85 | 104.464,85 | 0,00 | 104.464,85 | 0,00 | 0,00 |
| 600024 - AGUA POTABLE | 41.028,39 | 22.062,52 | 349,00 | 62.741,91 | 6.355,37 | 0,00 | 6.355,37 | 0,00 | 56.386,54 |
| 600025 - BASURA Y ALCANTARILLADO | 13.468,37 | 111.634,32 | 540,00 | 124.562,69 | 102.667,78 | 0,00 | 102.667,78 | 0,00 | 21.894,91 |
| 600030 - FOMENTO A LA AGRICULTURA | 15.522,74 | 41.996,03 | 47,68 | 57.471,09 | 35.811,34 | 0,00 | 35.811,34 | 0,00 | 21.659,75 |
| 600032 - IMPUESTO CIRCULACION VEHICULOS | 30.716,60 | 104.966,61 | 1.289,60 | 134.393,61 | 95.752,38 | 0,00 | 95.752,38 | 0,00 | 38.641,23 |
| 600035 - LICENCIA DE OBRAS | 1.690,73 | 0,00 | 0,00 | 1.690,73 | 0,00 | 0,00 | 0,00 | 0,00 | 1.690,73 |
| 600037 - MULTAS DE TRAFICO | 2.492,80 | 960,00 | 0,00 | 3.452,80 | 0,00 | 0,00 | 0,00 | 0,00 | 3.452,80 |
| 600064 - VADOS | 625,00 | 9.292,35 | 0,00 | 9.917,35 | 9.117,35 | 0,00 | 9.117,35 | 0,00 | 800,00 |
| * Total propietario | 216.818,21 | 1.235.010,55 | 80.529,84 | 1.371.298,92 | 1.088.322,70 | 820,92 | 1.087.501,78 | 0,00 | 283.797,14 |
| 121 - RABANERA | | | | | | | | | |
| 600001 - I.B.I. URBANA GEST. Y REC. | 145,71 | 4.410,61 | 0,00 | 4.556,32 | 4.353,45 | 0,00 | 4.353,45 | 0,00 | 202,87 |



Información a fecha: 31/12/2018

Unidad monetaria: Euros

I.- DESARROLLO DEL PROCESO DE GESTIÓN DE LOS RECURSOS ADMINISTRATIVOS

| Propietario / Concepto | Saldo Inicial Derechos Pdtes. de Cobro | Derechos Contraídos en el Ejercicio | Derechos Anulados | Derechos Reconocidos Netos | Recaudación Bruta | Devoluciones | Recaudación Líquida | Bajas por Insolvencias y otras | Derechos Pendientes de Cobro |
|---|--|---|----------------------|----------------------------------|----------------------|-----------------|------------------------|--------------------------------------|------------------------------------|
| 600002 - I.B.I. RUSTICA GEST. Y REC. | 19,67 | 79,50 | 0,00 | 99,17 | 63,08 | 0,00 | 63,08 | 0,00 | 36,09 |
| 600032 - IMPUESTO CIRCULACION VEHICULOS | 42,28 | 42,28 | 0,00 | 84,56 | 0,00 | 0,00 | 0,00 | 0,00 | 84,56 |
| * Total propietario | 207,66 | 4.532,39 | 0,00 | 4.740,05 | 4.416,53 | 0,00 | 4.416,53 | 0,00 | 323,52 |
| 122 - EL RASILLO | | | | | | | | | |
| 600001 - I.B.I. URBANA GEST. Y REC. | 10.537,86 | 100.427,12 | 3.781,33 | 107.183,65 | 97.902,23 | 3.781,33 | 94.120,90 | 0,00 | 13.062,75 |
| 600002 - I.B.I. RUSTICA GEST. Y REC. | 15.071,87 | 10.269,28 | 7.972,92 | 17.368,23 | 16.969,75 | 0,00 | 16.969,75 | 0,00 | 398,48 |
| 600010 - I.A.E. GEST. Y REC. | 0,00 | 8.415,98 | 4.207,99 | 4.207,99 | 4.207,99 | 0,00 | 4.207,99 | 0,00 | 0,00 |
| 600013 - IBI CATEGORIAS ESPECIALES | 0,00 | 61.130,43 | 0,00 | 61.130,43 | 61.130,43 | 0,00 | 61.130,43 | 0,00 | 0,00 |
| 600024 - AGUA POTABLE | 5.446,95 | 25.057,38 | 0,00 | 30.504,33 | 22.399,76 | 0,00 | 22.399,76 | 0,00 | 8.104,57 |
| 600032 - IMPUESTO CIRCULACION VEHICULOS | 822,70 | 7.231,92 | 82,18 | 7.972,44 | 6.790,94 | 0,00 | 6.790,94 | 0,00 | 1.181,50 |
| 600044 - INCREM.VALOR TERRENOS URBANOS | 577,62 | 357,12 | 1.161,35 | -226,61 | 357,12 | 1.161,35 | -804,23 | 0,00 | 577,62 |
| * Total propietario | 32.457,00 | 212.889,23 | 17.205,77 | 228.140,46 | 209.758,22 | 4.942,68 | 204.815,54 | 0,00 | 23.324,92 |
| 123 - EL REDAL | | | | | | | | | |
| 600001 - I.B.I. URBANA GEST. Y REC. | 3.404,80 | 69.576,20 | 42,32 | 72.938,68 | 69.093,83 | 42,32 | 69.051,51 | 0,00 | 3.887,17 |
| 600002 - I.B.I. RUSTICA GEST. Y REC. | 449,30 | 16.491,83 | 0,00 | 16.941,13 | 16.335,31 | 0,00 | 16.335,31 | 0,00 | 605,82 |
| 600010 - I.A.E. GEST. Y REC. | 0,57 | 3.788,80 | 1.894,97 | 1.894,40 | 1.894,40 | 0,00 | 1.894,40 | 0,00 | 0,00 |
| 600024 - AGUA POTABLE | 1.631,23 | 26.825,07 | 0,00 | 28.456,30 | 25.253,95 | 0,00 | 25.253,95 | 0,00 | 3.202,35 |
| 600027 - CONTRIBUCIONES ESPECIALES | 229,46 | 0,00 | 0,00 | 229,46 | 0,00 | 0,00 | 0,00 | 0,00 | 229,46 |
| 600030 - FOMENTO A LA AGRICULTURA | 1.848,76 | 12.749,84 | 35,62 | 14.562,98 | 12.349,56 | 0,00 | 12.349,56 | 0,00 | 2.213,42 |
| 600032 - IMPUESTO CIRCULACION VEHICULOS | 1.220,76 | 7.823,21 | 448,46 | 8.595,51 | 7.608,01 | 0,00 | 7.608,01 | 0,00 | 987,50 |
| * Total propietario | 8.784,88 | 137.254,95 | 2.421,37 | 143.618,46 | 132.535,06 | 42,32 | 132.492,74 | 0,00 | 11.125,72 |
| 124 - RIBAFRECHA | | | | | | | | | |
| 600002 - I.B.I. RUSTICA GEST. Y REC. | 3,40 | 0,00 | 0,00 | 3,40 | 0,00 | 0,00 | 0,00 | 0,00 | 3,40 |
| * Total propietario | 3,40 | 0,00 | 0,00 | 3,40 | 0,00 | 0,00 | 0,00 | 0,00 | 3,40 |
| 125 - RINCON DE SOTO | | | | | | | | | |
| 600001 - I.B.I. URBANA GEST. Y REC. | 105.721,49 | 909.879,40 | 4.785,19 | 1.010.815,70 | 882.672,90 | 3.356,39 | 879.316,51 | 0,00 | 131.499,19 |
| 600002 - I.B.I. RUSTICA GEST. Y REC. | 9.321,80 | 41.276,00 | 0,00 | 50.597,80 | 39.730,44 | 0,00 | 39.730,44 | 0,00 | 10.867,36 |
| 600010 - I.A.E. GEST. Y REC. | 16.889,10 | 99.948,49 | 49.119,88 | 67.717,71 | 51.161,25 | 0,00 | 51.161,25 | 0,00 | 16.556,46 |
| 600013 - IBI CATEGORIAS ESPECIALES | 0,00 | 12.252,24 | 0,00 | 12.252,24 | 12.252,24 | 0,00 | 12.252,24 | 0,00 | 0,00 |
| 600024 - AGUA POTABLE | 26.239,43 | 22.904,51 | 675,51 | 48.468,43 | 2.316,51 | 0,00 | 2.316,51 | 0,00 | 46.151,92 |
| 600030 - FOMENTO A LA AGRICULTURA | 11.305,47 | 120,69 | 9,77 | 11.416,39 | 917,39 | 0,00 | 917,39 | 0,00 | 10.499,00 |
| 600032 - IMPUESTO CIRCULACION VEHICULOS | 65.315,34 | 115.255,45 | 1.809,91 | 178.760,88 | 14.688,16 | 0,00 | 14.688,16 | 0,00 | 164.072,72 |
| 600037 - MULTAS DE TRAFICO | 973,01 | 0,00 | 200,00 | 773,01 | 0,00 | 0,00 | 0,00 | 0,00 | 773,01 |
| 600049 - SERVICIOS CEMENTERIO MUNICIPAL | 681,22 | 2.662,46 | 332,25 | 3.011,43 | 247,78 | 0,00 | 247,78 | 0,00 | 2.763,65 |
| 600051 - TASAS MUNICIPALES | 28,35 | 36.465,93 | 556,59 | 35.937,69 | 3.705,43 | 0,00 | 3.705,43 | 0,00 | 32.232,26 |
| 600064 - VADOS | 179,22 | 1.475,81 | 0,00 | 1.655,03 | 340,75 | 0,00 | 340,75 | 0,00 | 1.314,28 |
| * Total propietario | 236.654,43 | 1.242.240,98 | 57.489,10 | 1.421.406,31 | 1.008.032,85 | 3.356,39 | 1.004.676,46 | 0,00 | 416.729,85 |
| 126 - ROBRES DEL CASTILLO | | | | | | | | | |



Información a fecha: 31/12/2018

Unidad monetaria: Euros

I.- DESARROLLO DEL PROCESO DE GESTIÓN DE LOS RECURSOS ADMINISTRATIVOS

| Propietario / Concepto | Saldo Inicial Derechos Pdtes. de Cobro | Derechos Contraídos en el Ejercicio | Derechos Anulados | Derechos Reconocidos Netos | Recaudación Bruta | Devoluciones | Recaudación Líquida | Bajas por Insolvencias y otras | Derechos Pendientes de Cobro |
|---|--|---|----------------------|----------------------------------|----------------------|-----------------|------------------------|--------------------------------------|------------------------------------|
| 600001 - I.B.I. URBANA GEST. Y REC. | 2.179,62 | 6.868,71 | 148,99 | 8.899,34 | 6.132,72 | 0,00 | 6.132,72 | 0,00 | 2.766,62 |
| 600002 - I.B.I. RUSTICA GEST. Y REC. | 244,46 | 403,58 | 0,00 | 648,04 | 304,06 | 0,00 | 304,06 | 0,00 | 343,98 |
| 600010 - I.A.E. GEST. Y REC. | 0,00 | 36.039,06 | 18.019,53 | 18.019,53 | 18.019,53 | 0,00 | 18.019,53 | 0,00 | 0,00 |
| 600013 - IBI CATEGORIAS ESPECIALES | 0,00 | 45.103,32 | 0,00 | 45.103,32 | 45.103,32 | 0,00 | 45.103,32 | 0,00 | 0,00 |
| 600024 - AGUA POTABLE | 123,32 | 2.570,81 | 0,00 | 2.694,13 | 2.442,43 | 0,00 | 2.442,43 | 0,00 | 251,70 |
| 600025 - BASURA Y ALCANTARILLADO | 315,00 | 2.432,25 | 0,00 | 2.747,25 | 2.117,25 | 0,00 | 2.117,25 | 0,00 | 630,00 |
| 600032 - IMPUESTO CIRCULACION VEHICULOS | 224,66 | 1.204,10 | 0,00 | 1.428,76 | 1.060,22 | 0,00 | 1.060,22 | 0,00 | 368,54 |
| * Total propietario | 3.087,06 | 94.621,83 | 18.168,52 | 79.540,37 | 75.179,53 | 0,00 | 75.179,53 | 0,00 | 4.360,84 |
| 127 - RODEZNO | | | | | | | | | |
| 600001 - I.B.I. URBANA GEST. Y REC. | 26.268,70 | 84.040,99 | 715,19 | 109.594,50 | 79.802,72 | 0,00 | 79.802,72 | 0,00 | 29.791,78 |
| 600002 - I.B.I. RUSTICA GEST. Y REC. | 3.643,55 | 32.257,02 | 2.495,70 | 33.404,87 | 30.320,34 | 0,00 | 30.320,34 | 0,00 | 3.084,53 |
| 600010 - I.A.E. GEST. Y REC. | 1.790,73 | 4.663,21 | 2.472,68 | 3.981,26 | 1.934,99 | 0,00 | 1.934,99 | 0,00 | 2.046,27 |
| 600011 - ACTAS INSPECCION IAE | 392,88 | 0,00 | 0,00 | 392,88 | 0,00 | 0,00 | 0,00 | 0,00 | 392,88 |
| 600012 - SANCIONES INSPECCION IAE | 44,38 | 0,00 | 0,00 | 44,38 | 0,00 | 0,00 | 0,00 | 0,00 | 44,38 |
| 600013 - IBI CATEGORIAS ESPECIALES | 0,00 | 16.353,97 | 0,00 | 16.353,97 | 16.353,97 | 0,00 | 16.353,97 | 0,00 | 0,00 |
| 600024 - AGUA POTABLE | 542,37 | 0,00 | 0,00 | 542,37 | 0,00 | 0,00 | 0,00 | 0,00 | 542,37 |
| 600030 - FOMENTO A LA AGRICULTURA | 2.078,11 | 16.792,02 | 35,04 | 18.835,09 | 16.144,14 | 0,00 | 16.144,14 | 0,00 | 2.690,95 |
| 600032 - IMPUESTO CIRCULACION VEHICULOS | 1.566,67 | 0,00 | 0,00 | 1.566,67 | 0,00 | 0,00 | 0,00 | 0,00 | 1.566,67 |
| * Total propietario | 36.327,39 | 154.107,21 | 5.718,61 | 184.715,99 | 144.556,16 | 0,00 | 144.556,16 | 0,00 | 40.159,83 |
| 128 - SAJAZARRA | | | | | | | | | |
| 600001 - I.B.I. URBANA GEST. Y REC. | 12.276,39 | 81.795,33 | 0,00 | 94.071,72 | 80.826,10 | 0,00 | 80.826,10 | 0,00 | 13.245,62 |
| 600002 - I.B.I. RUSTICA GEST. Y REC. | 578,84 | 12.501,05 | 181,47 | 12.898,42 | 11.246,91 | 0,00 | 11.246,91 | 0,00 | 1.651,51 |
| 600010 - I.A.E. GEST. Y REC. | 0,00 | 1.238,59 | 591,08 | 647,51 | 647,51 | 0,00 | 647,51 | 0,00 | -0,00 |
| 600024 - AGUA POTABLE | 6.877,27 | 34.932,58 | 0,00 | 41.809,85 | 32.997,48 | 0,00 | 32.997,48 | 0,00 | 8.812,37 |
| 600026 - CANALONES Y DESAGUES | 205,76 | 1.272,35 | 0,00 | 1.478,11 | 1.168,48 | 0,00 | 1.168,48 | 0,00 | 309,63 |
| 600027 - CONTRIBUCIONES ESPECIALES | 2.095,95 | 0,00 | 0,00 | 2.095,95 | 0,00 | 0,00 | 0,00 | 0,00 | 2.095,95 |
| 600030 - FOMENTO A LA AGRICULTURA | 1.423,51 | 6.059,57 | 0,00 | 7.483,08 | 5.298,40 | 0,00 | 5.298,40 | 0,00 | 2.184,68 |
| 600032 - IMPUESTO CIRCULACION VEHICULOS | 948,89 | 5.792,25 | 205,73 | 6.535,41 | 5.433,47 | 0,00 | 5.433,47 | 0,00 | 1.101,94 |
| 600044 - INCREM.VALOR TERRENOS URBANOS | 5.975,19 | 922,77 | 1.593,23 | 5.304,73 | 46,16 | 1.145,00 | -1.098,84 | 0,00 | 6.403,57 |
| * Total propietario | 30.381,80 | 144.514,49 | 2.571,51 | 172.324,78 | 137.664,51 | 1.145,00 | 136.519,51 | 0,00 | 35.805,27 |
| 129 - SAN ASENSIO | | | | | | | | | |
| 600001 - I.B.I. URBANA GEST. Y REC. | 37.690,34 | 390.726,05 | 114,99 | 428.301,40 | 378.707,69 | 114,99 | 378.592,70 | 0,00 | 49.708,70 |
| 600002 - I.B.I. RUSTICA GEST. Y REC. | 12.727,37 | 114.448,48 | 10.047,34 | 117.128,51 | 102.339,65 | 0,00 | 102.339,65 | 0,00 | 14.788,86 |
| 600010 - I.A.E. GEST. Y REC. | 27,27 | 28.210,96 | 13.686,86 | 14.551,37 | 13.314,21 | 0,00 | 13.314,21 | 0,00 | 1.237,16 |
| 600011 - ACTAS INSPECCION IAE | 160,89 | 0,00 | 0,00 | 160,89 | 0,00 | 0,00 | 0,00 | 0,00 | 160,89 |
| 600012 - SANCIONES INSPECCION IAE | 48,76 | 0,00 | 0,00 | 48,76 | 0,00 | 0,00 | 0,00 | 0,00 | 48,76 |
| 600013 - IBI CATEGORIAS ESPECIALES | 0,00 | 85.377,22 | 0,00 | 85.377,22 | 85.377,22 | 0,00 | 85.377,22 | 0,00 | 0,00 |
| 600022 - ALCANTARILLADO Y SANEAMIENTO | 536,00 | 291,53 | 8,00 | 106,53 | 106,53 | 0,00 | 106,53 | 0,00 | 713,00 |
| 600024 - AGUA POTABLE | 6.445,27 | 3.536,62 | 143,41 | 9.838,48 | 1.373,52 | 0,00 | 1.373,52 | 0,00 | 8.464,96 |



Información a fecha: 31/12/2018

Unidad monetaria: Euros

I.- DESARROLLO DEL PROCESO DE GESTIÓN DE LOS RECURSOS ADMINISTRATIVOS

| Propietario / Concepto | Saldo Inicial Derechos Pdtes. de Cobro | Derechos Contraídos en el Ejercicio | Derechos Anulados | Derechos Reconocidos Netos | Recaudación Bruta | Devoluciones | Recaudación Líquida | Bajas por Insolvencias y otras | Derechos Pendientes de Cobro |
|---|--|---|----------------------|----------------------------------|----------------------|---------------|------------------------|--------------------------------------|------------------------------------|
| 600025 - BASURA Y ALCANTARILLADO | 4.092,61 | 2.009,80 | 0,00 | 6.102,41 | 1.080,00 | 0,00 | 1.080,00 | 0,00 | 5.022,41 |
| 600030 - FOMENTO A LA AGRICULTURA | 13.462,70 | 63.834,53 | 36,20 | 77.261,03 | 58.855,72 | 0,00 | 58.855,72 | 0,00 | 18.405,31 |
| 600032 - IMPUESTO CIRCULACION VEHICULOS | 8.477,80 | 3.036,73 | 86,32 | 11.428,21 | 906,70 | 0,00 | 906,70 | 0,00 | 10.521,51 |
| 600060 - IMPTO. CONSTRUCCIONES Y OBRAS | 0,00 | 2.734,48 | 0,00 | 2.734,48 | 2.565,28 | 0,00 | 2.565,28 | 0,00 | 169,20 |
| 600061 - MULTAS Y SANCIONES | 150,00 | 0,00 | 0,00 | 150,00 | 0,00 | 0,00 | 0,00 | 0,00 | 150,00 |
| 600062 - EJECUCION SUBSIDIARIA | 4.231,87 | 0,00 | 0,00 | 4.231,87 | 0,00 | 0,00 | 0,00 | 0,00 | 4.231,87 |
| * Total propietario | 88.050,88 | 694.206,40 | 24.123,12 | 758.134,16 | 644.626,52 | 114,99 | 644.511,53 | 0,00 | 113.622,63 |
| 130 - SAN MILLAN DE LA COGOLLA | | | | | | | | | |
| 600001 - I.B.I. URBANA GEST. Y REC. | 6.365,43 | 64.112,57 | 0,00 | 70.478,00 | 62.614,14 | 0,00 | 62.614,14 | 0,00 | 7.863,86 |
| 600002 - I.B.I. RUSTICA GEST. Y REC. | 2.968,74 | 12.552,89 | 0,60 | 15.521,03 | 11.255,37 | 0,00 | 11.255,37 | 0,00 | 4.265,66 |
| 600010 - I.A.E. GEST. Y REC. | 0,00 | 5.523,44 | 2.761,72 | 2.761,72 | 2.761,72 | 0,00 | 2.761,72 | 0,00 | 0,00 |
| 600032 - IMPUESTO CIRCULACION VEHICULOS | 3.616,69 | 11.463,12 | 448,68 | 14.631,13 | 9.983,27 | 0,00 | 9.983,27 | 0,00 | 4.647,86 |
| * Total propietario | 12.950,86 | 93.652,02 | 3.211,00 | 103.391,88 | 86.614,50 | 0,00 | 86.614,50 | 0,00 | 16.777,38 |
| 131 - SAN MILLAN DE YECORA | | | | | | | | | |
| 600001 - I.B.I. URBANA GEST. Y REC. | 182,74 | 7.947,00 | 0,00 | 8.129,74 | 7.922,00 | 0,00 | 7.922,00 | 0,00 | 207,74 |
| 600002 - I.B.I. RUSTICA GEST. Y REC. | 117,79 | 2.358,25 | 0,00 | 2.476,04 | 2.303,41 | 0,00 | 2.303,41 | 0,00 | 172,63 |
| 600024 - AGUA POTABLE | 83,18 | 6.035,35 | 0,00 | 6.118,53 | 5.953,57 | 0,00 | 5.953,57 | 0,00 | 164,96 |
| 600030 - FOMENTO A LA AGRICULTURA | 995,71 | 8.908,42 | 0,00 | 9.904,13 | 8.730,85 | 0,00 | 8.730,85 | 0,00 | 1.173,28 |
| 600032 - IMPUESTO CIRCULACION VEHICULOS | 703,88 | 2.283,16 | 0,00 | 2.987,04 | 2.027,28 | 0,00 | 2.027,28 | 0,00 | 959,76 |
| * Total propietario | 2.083,30 | 27.532,18 | 0,00 | 29.615,48 | 26.937,11 | 0,00 | 26.937,11 | 0,00 | 2.678,37 |
| 132 - SAN ROMAN DE CAMEROS | | | | | | | | | |
| 600001 - I.B.I. URBANA GEST. Y REC. | 3.637,10 | 23.430,33 | 0,00 | 27.067,43 | 22.275,25 | 0,00 | 22.275,25 | 0,00 | 4.792,18 |
| 600002 - I.B.I. RUSTICA GEST. Y REC. | 358,48 | 468,26 | 0,00 | 826,74 | 445,87 | 0,00 | 445,87 | 0,00 | 380,87 |
| 600010 - I.A.E. GEST. Y REC. | 0,00 | 1.226,79 | 578,55 | 648,24 | 648,24 | 0,00 | 648,24 | 0,00 | 0,00 |
| 600032 - IMPUESTO CIRCULACION VEHICULOS | 3.437,70 | 10.298,25 | 14,40 | 13.721,55 | 9.879,54 | 14,40 | 9.865,14 | 0,00 | 3.856,41 |
| * Total propietario | 7.433,28 | 35.423,63 | 592,95 | 42.263,96 | 33.248,90 | 14,40 | 33.234,50 | 0,00 | 9.029,46 |
| 134 - SANTA COLOMA | | | | | | | | | |
| 600001 - I.B.I. URBANA GEST. Y REC. | 1.712,08 | 17.952,73 | 0,00 | 19.664,81 | 17.555,00 | 0,00 | 17.555,00 | 0,00 | 2.109,81 |
| 600002 - I.B.I. RUSTICA GEST. Y REC. | 158,58 | 2.455,26 | 0,00 | 2.613,84 | 2.439,34 | 0,00 | 2.439,34 | 0,00 | 174,50 |
| 600010 - I.A.E. GEST. Y REC. | 0,00 | 6.965,07 | 3.317,94 | 3.647,13 | 3.647,13 | 0,00 | 3.647,13 | 0,00 | -0,00 |
| 600024 - AGUA POTABLE | 1.935,36 | 11.477,70 | 0,00 | 13.413,06 | 10.995,81 | 0,00 | 10.995,81 | 0,00 | 2.417,25 |
| 600027 - CONTRIBUCIONES ESPECIALES | 1.793,65 | 0,00 | 0,00 | 1.793,65 | 974,39 | 0,00 | 974,39 | 0,00 | 819,26 |
| 600030 - FOMENTO A LA AGRICULTURA | 1.249,45 | 7.076,42 | 0,00 | 8.325,87 | 6.842,83 | 0,00 | 6.842,83 | 0,00 | 1.483,04 |
| 600032 - IMPUESTO CIRCULACION VEHICULOS | 3.516,59 | 5.943,53 | 0,00 | 9.460,12 | 5.066,05 | 0,00 | 5.066,05 | 0,00 | 4.394,07 |
| * Total propietario | 10.365,71 | 51.870,71 | 3.317,94 | 58.918,48 | 47.520,55 | 0,00 | 47.520,55 | 0,00 | 11.397,93 |
| 135 - SANTA ENGRACIA DEL JUBERA | | | | | | | | | |
| 600001 - I.B.I. URBANA GEST. Y REC. | 2.080,54 | 30.246,30 | 208,27 | 32.118,57 | 30.269,63 | 0,00 | 30.269,63 | -4,03 | 1.852,97 |
| 600002 - I.B.I. RUSTICA GEST. Y REC. | 15.501,26 | 22.262,22 | 7.578,23 | 30.185,25 | 25.600,90 | 136,77 | 25.464,13 | 0,00 | 4.721,12 |



Información a fecha: 31/12/2018

Unidad monetaria: Euros

I.- DESARROLLO DEL PROCESO DE GESTIÓN DE LOS RECURSOS ADMINISTRATIVOS

| Propietario / Concepto | Saldo Inicial Derechos Pdtes. de Cobro | Derechos Contraídos en el Ejercicio | Derechos Anulados | Derechos Reconocidos Netos | Recaudación Bruta | Devoluciones | Recaudación Líquida | Bajas por Insolvencias y otras | Derechos Pendientes de Cobro |
|--|--|---|----------------------|----------------------------------|----------------------|-----------------|------------------------|--------------------------------------|------------------------------------|
| 600010 - I.A.E. GEST. Y REC. | 0,00 | 1.512,34 | 756,17 | 756,17 | 756,17 | 0,00 | 756,17 | 0,00 | 0,00 |
| 600024 - AGUA POTABLE | 3.230,30 | 23.988,39 | 0,00 | 27.218,69 | 23.775,16 | 0,00 | 23.775,16 | 0,00 | 3.443,53 |
| 600032 - IMPUESTO CIRCULACION VEHICULOS | 1.737,60 | 10.497,47 | 333,20 | 11.901,87 | 10.183,50 | 0,00 | 10.183,50 | 0,00 | 1.718,37 |
| * Total propietario | 22.549,70 | 88.506,72 | 8.875,87 | 102.180,55 | 90.585,36 | 136,77 | 90.448,59 | -4,03 | 11.735,99 |
| 136 - STA EULALIA BAJERA | | | | | | | | | |
| 600001 - I.B.I. URBANA GEST. Y REC. | 4.782,13 | 17.304,40 | 0,00 | 22.086,53 | 16.287,42 | 0,00 | 16.287,42 | 0,00 | 5.799,11 |
| 600002 - I.B.I. RUSTICA GEST. Y REC. | 162,89 | 870,94 | 0,00 | 1.033,83 | 903,00 | 0,00 | 903,00 | 0,00 | 130,83 |
| 600024 - AGUA POTABLE | 3.690,19 | 12.446,82 | 0,00 | 16.137,01 | 11.207,31 | 0,00 | 11.207,31 | 0,00 | 4.929,70 |
| 600032 - IMPUESTO CIRCULACION VEHICULOS | 3.075,16 | 6.978,86 | 0,00 | 10.054,02 | 5.593,66 | 0,00 | 5.593,66 | 0,00 | 4.460,36 |
| * Total propietario | 11.710,37 | 37.601,02 | 0,00 | 49.311,39 | 33.991,39 | 0,00 | 33.991,39 | 0,00 | 15.320,00 |
| 137 - STA LUCIA DE OCON (ENT.MENOR) | | | | | | | | | |
| * Total propietario | 0,00 | 0,00 | 0,00 | 0,00 | 0,00 | 0,00 | 0,00 | 0,00 | 0,00 |
| 138 - SANTO DOMINGO | | | | | | | | | |
| 600001 - I.B.I. URBANA GEST. Y REC. | 322.588,87 | 2.229.060,96 | 3.513,74 | 2.548.136,09 | 2.077.292,80 | 91,37 | 2.077.201,43 | 0,00 | 470.934,66 |
| 600002 - I.B.I. RUSTICA GEST. Y REC. | 15.070,89 | 82.891,92 | 448,31 | 97.514,50 | 80.204,54 | 0,00 | 80.204,54 | 0,00 | 17.309,96 |
| 600010 - I.A.E. GEST. Y REC. | 12.212,25 | 237.415,63 | 119.421,84 | 130.206,04 | 112.562,50 | 0,00 | 112.562,50 | 0,00 | 17.643,54 |
| 600011 - ACTAS INSPECCION IAE | 217,25 | 0,00 | 0,00 | 217,25 | 0,00 | 0,00 | 0,00 | 0,00 | 217,25 |
| 600012 - SANCIONES INSPECCION IAE | 66,06 | 0,00 | 0,00 | 66,06 | 0,00 | 0,00 | 0,00 | 0,00 | 66,06 |
| 600013 - IBI CATEGORIAS ESPECIALES | 1.700,80 | 3.000,56 | 0,00 | 4.701,36 | 2.538,97 | 0,00 | 2.538,97 | 0,00 | 2.162,39 |
| 600024 - AGUA POTABLE | 188.970,72 | 1.058.825,38 | 24.391,62 | 1.223.404,48 | 1.010.511,78 | 882,63 | 1.009.629,15 | 0,00 | 213.775,33 |
| 600025 - BASURA Y ALCANTARILLADO | 30,19 | 0,00 | 0,00 | 30,19 | 0,00 | 0,00 | 0,00 | 0,00 | 30,19 |
| 600029 - ENTRADA VEHICULOS | 6.335,86 | 65.883,83 | 249,97 | 71.969,72 | 62.148,12 | 173,87 | 61.974,25 | 0,00 | 9.995,47 |
| 600032 - IMPUESTO CIRCULACION VEHICULOS | 134.757,80 | 425.408,79 | 9.902,69 | 550.263,90 | 374.530,58 | 1.368,95 | 373.161,63 | 0,00 | 177.102,27 |
| 600035 - LICENCIA DE OBRAS | 10.149,83 | 19,32 | 0,00 | 10.169,15 | 158,43 | 0,00 | 158,43 | 0,00 | 10.010,72 |
| 600037 - MULTAS DE TRAFICO | 23.087,76 | 135,08 | 0,00 | 23.222,84 | 578,92 | 0,00 | 578,92 | 0,00 | 22.643,92 |
| 600038 - OCUPACION DE VIA PUBLICA | 5.865,61 | 476,57 | 0,00 | 6.342,18 | 1.020,00 | 0,00 | 1.020,00 | 0,00 | 5.322,18 |
| 600044 - INCREM.VALOR TERRENOS URBANOS | 183.564,79 | 117.939,27 | 1.309,28 | 300.194,78 | 46.181,30 | 0,00 | 46.181,30 | 0,00 | 254.013,48 |
| 600051 - TASAS MUNICIPALES | 3.970,47 | 26.312,37 | 168,54 | 30.114,30 | 24.818,12 | 43,92 | 24.774,20 | 0,00 | 5.340,10 |
| 600060 - IMPTO. CONSTRUCCIONES Y OBRAS | 6,61 | 0,00 | 0,00 | 6,61 | 0,00 | 0,00 | 0,00 | 0,00 | 6,61 |
| 600061 - MULTAS Y SANCIONES | 2.210,30 | 0,00 | 0,00 | 2.210,30 | 0,00 | 0,00 | 0,00 | 0,00 | 2.210,30 |
| 600062 - EJECUCION SUBSIDIARIA | 24.714,95 | 0,00 | 0,00 | 24.714,95 | 0,00 | 0,00 | 0,00 | 0,00 | 24.714,95 |
| 600071 - ESTANCIAS GUARDERIA INFANTIL | 491,46 | 0,00 | 0,00 | 491,46 | 0,00 | 0,00 | 0,00 | 0,00 | 491,46 |
| 600081 - ACTAS INSPECCION ICIO | 1.970,41 | 0,00 | 0,00 | 1.970,41 | 0,00 | 0,00 | 0,00 | 0,00 | 1.970,41 |
| * Total propietario | 937.982,88 | 4.247.369,68 | 159.405,99 | 5.025.946,57 | 3.792.546,06 | 2.560,74 | 3.789.985,32 | 0,00 | 1.235.961,25 |
| 139 - SAN TORCUATO | | | | | | | | | |
| 600001 - I.B.I. URBANA GEST. Y REC. | 5.055,94 | 35.254,92 | 157,49 | 40.153,37 | 33.084,43 | 157,49 | 32.926,94 | 0,00 | 7.226,43 |
| 600002 - I.B.I. RUSTICA GEST. Y REC. | 863,60 | 16.690,17 | 83,81 | 17.469,96 | 16.102,29 | 0,00 | 16.102,29 | 0,00 | 1.367,67 |
| 600010 - I.A.E. GEST. Y REC. | 0,00 | 423,23 | 352,69 | 70,54 | 70,54 | 0,00 | 70,54 | 0,00 | 0,00 |
| 600024 - AGUA POTABLE | 2.888,93 | 34.058,42 | 0,00 | 36.947,35 | 32.347,26 | 0,00 | 32.347,26 | 0,00 | 4.600,09 |



Información a fecha: 31/12/2018

Unidad monetaria: Euros

I.- DESARROLLO DEL PROCESO DE GESTIÓN DE LOS RECURSOS ADMINISTRATIVOS

| Propietario / Concepto | Saldo Inicial Derechos Pdtes. de Cobro | Derechos Contraídos en el Ejercicio | Derechos Anulados | Derechos Reconocidos Netos | Recaudación Bruta | Devoluciones | Recaudación Líquida | Bajas por Insolvencias y otras | Derechos Pendientes de Cobro |
|--|--|---|----------------------|----------------------------------|----------------------|---------------|------------------------|--------------------------------------|------------------------------------|
| 600025 - BASURA Y ALCANTARILLADO | 2.000,00 | 9.162,00 | 165,00 | 10.997,00 | 8.887,00 | 0,00 | 8.887,00 | 0,00 | 2.110,00 |
| 600030 - FOMENTO A LA AGRICULTURA | 0,00 | 9.490,89 | 0,00 | 9.490,89 | 9.159,31 | 0,00 | 9.159,31 | 0,00 | 331,58 |
| 600032 - IMPUESTO CIRCULACION VEHICULOS | 191,59 | 9.789,56 | 242,26 | 9.738,89 | 7.553,40 | 0,00 | 7.553,40 | 0,00 | 2.185,49 |
| * Total propietario | 11.000,06 | 114.869,19 | 1.001,25 | 124.868,00 | 107.204,23 | 157,49 | 107.046,74 | 0,00 | 17.821,26 |
| 140 - SANTURDE | | | | | | | | | |
| 600001 - I.B.I. URBANA GEST. Y REC. | 45.738,14 | 148.774,70 | 94,85 | 194.417,99 | 134.270,30 | 0,00 | 134.270,30 | 0,00 | 60.147,69 |
| 600002 - I.B.I. RUSTICA GEST. Y REC. | 534,28 | 20.464,20 | 0,00 | 20.998,48 | 19.709,10 | 0,00 | 19.709,10 | 0,00 | 1.289,38 |
| 600010 - I.A.E. GEST. Y REC. | 21.796,15 | 10.223,04 | 6.151,11 | 25.868,08 | 4.783,80 | 0,00 | 4.783,80 | 0,00 | 21.084,28 |
| 600011 - ACTAS INSPECCION IAE | 344,78 | 0,00 | 0,00 | 344,78 | 0,00 | 0,00 | 0,00 | 0,00 | 344,78 |
| 600012 - SANCIONES INSPECCION IAE | 110,44 | 0,00 | 0,00 | 110,44 | 0,00 | 0,00 | 0,00 | 0,00 | 110,44 |
| 600020 - ACOMETIDA DE AGUAS | 183,38 | 0,00 | 0,00 | 183,38 | 0,00 | 0,00 | 0,00 | 0,00 | 183,38 |
| 600024 - AGUA POTABLE | 9.937,68 | 55.125,79 | 387,10 | 64.676,37 | 52.203,10 | 0,00 | 52.203,10 | 0,00 | 12.473,27 |
| 600032 - IMPUESTO CIRCULACION VEHICULOS | 4.511,42 | 14.876,89 | 548,61 | 18.839,70 | 13.562,63 | 153,34 | 13.409,29 | 0,00 | 5.430,41 |
| 600044 - INCREM.VALOR TERRENOS URBANOS | 1.792,80 | 122,71 | 0,00 | 1.915,51 | 0,00 | 0,00 | 0,00 | 0,00 | 1.915,51 |
| 600060 - IMPTO. CONSTRUCCIONES Y OBRAS | 3.100,74 | 0,00 | 0,00 | 3.100,74 | 0,00 | 0,00 | 0,00 | 0,00 | 3.100,74 |
| * Total propietario | 88.049,81 | 249.587,33 | 7.181,67 | 330.455,47 | 224.528,93 | 153,34 | 224.375,59 | 0,00 | 106.079,88 |
| 141 - SANTURDEJO | | | | | | | | | |
| 600001 - I.B.I. URBANA GEST. Y REC. | 15.816,55 | 43.282,28 | 21,92 | 59.076,91 | 40.826,78 | 21,92 | 40.804,86 | 0,00 | 18.272,05 |
| 600002 - I.B.I. RUSTICA GEST. Y REC. | 1.677,43 | 11.316,98 | 0,00 | 12.994,41 | 11.053,28 | 0,00 | 11.053,28 | 0,00 | 1.941,13 |
| 600010 - I.A.E. GEST. Y REC. | 0,00 | 711,69 | 474,45 | 237,24 | 237,24 | 0,00 | 237,24 | 0,00 | 0,00 |
| 600024 - AGUA POTABLE | 2.073,61 | 33.411,37 | 267,43 | 35.217,55 | 33.008,19 | 0,00 | 33.008,19 | 0,00 | 2.209,36 |
| 600032 - IMPUESTO CIRCULACION VEHICULOS | 4.088,12 | 9.008,77 | 399,81 | 12.697,08 | 8.619,54 | 0,00 | 8.619,54 | 0,00 | 4.077,54 |
| 600044 - INCREM.VALOR TERRENOS URBANOS | 2.223,19 | 1.126,84 | 298,38 | 3.051,65 | 0,00 | 0,00 | 0,00 | 0,00 | 3.051,65 |
| * Total propietario | 25.878,90 | 98.857,93 | 1.461,99 | 123.274,84 | 93.745,03 | 21,92 | 93.723,11 | 0,00 | 29.551,73 |
| 142 - SAN VICENTE DE LA SONSIERRA | | | | | | | | | |
| 600001 - I.B.I. URBANA GEST. Y REC. | 109.746,28 | 439.166,89 | 279,53 | 548.633,64 | 411.380,08 | 43,15 | 411.336,93 | 0,00 | 137.296,71 |
| 600002 - I.B.I. RUSTICA GEST. Y REC. | 18.646,04 | 125.331,67 | 0,00 | 143.977,71 | 122.201,80 | 0,00 | 122.201,80 | 0,00 | 21.775,91 |
| 600010 - I.A.E. GEST. Y REC. | 6.282,68 | 62.510,32 | 31.231,07 | 37.561,93 | 25.024,02 | 0,00 | 25.024,02 | 0,00 | 12.537,91 |
| 600012 - SANCIONES INSPECCION IAE | 11,01 | 0,00 | 0,00 | 11,01 | 0,00 | 0,00 | 0,00 | 0,00 | 11,01 |
| 600044 - INCREM.VALOR TERRENOS URBANOS | 19.483,08 | 4.085,35 | 0,00 | 23.568,43 | 6.880,45 | 0,00 | 6.880,45 | 0,00 | 16.687,98 |
| * Total propietario | 154.169,09 | 631.094,23 | 31.510,60 | 753.752,72 | 565.486,35 | 43,15 | 565.443,20 | 0,00 | 188.309,52 |
| 143 - SOJUELA | | | | | | | | | |
| 600001 - I.B.I. URBANA GEST. Y REC. | 44.193,87 | 153.571,90 | 115,98 | 197.649,79 | 168.074,52 | 0,00 | 168.074,52 | 0,00 | 29.575,27 |
| 600002 - I.B.I. RUSTICA GEST. Y REC. | 497,94 | 4.652,82 | 1,75 | 5.149,01 | 4.462,64 | 0,00 | 4.462,64 | 0,00 | 686,37 |
| 600010 - I.A.E. GEST. Y REC. | 15.947,76 | 14.953,37 | 20.304,99 | 10.596,14 | 6.401,46 | 0,00 | 6.401,46 | 0,00 | 4.194,68 |
| 600024 - AGUA POTABLE | 11.672,50 | 133.231,24 | 60,52 | 144.843,22 | 128.644,35 | 22,12 | 128.622,23 | 0,00 | 16.220,99 |
| 600025 - BASURA Y ALCANTARILLADO | 1.959,00 | 16.700,26 | 0,00 | 18.659,26 | 15.517,26 | 0,00 | 15.517,26 | 0,00 | 3.142,00 |
| 600030 - FOMENTO A LA AGRICULTURA | 6.895,06 | 13,23 | 0,00 | 6.908,29 | 34,12 | 0,00 | 34,12 | 0,00 | 6.874,17 |
| 600032 - IMPUESTO CIRCULACION VEHICULOS | 4.076,56 | 11.816,32 | 39,08 | 15.853,80 | 9.391,95 | 0,00 | 9.391,95 | 0,00 | 6.461,85 |



Información a fecha: 31/12/2018

Unidad monetaria: Euros

I.- DESARROLLO DEL PROCESO DE GESTIÓN DE LOS RECURSOS ADMINISTRATIVOS

| Propietario / Concepto | Saldo Inicial Derechos Pdtes. de Cobro | Derechos Contraídos en el Ejercicio | Derechos Anulados | Derechos Reconocidos Netos | Recaudación Bruta | Devoluciones | Recaudación Líquida | Bajas por Insolvencias y otras | Derechos Pendientes de Cobro |
|---|--|---|----------------------|----------------------------------|----------------------|--------------|------------------------|--------------------------------------|------------------------------------|
| 600044 - INCREM.VALOR TERRENOS URBANOS | 2.423,81 | 340,81 | 0,00 | 2.764,62 | 9,15 | 0,00 | 9,15 | 0,00 | 2.755,47 |
| 600068 - COSTES URBANISTICOS | 5.126,92 | 0,00 | 0,00 | 5.126,92 | 0,00 | 0,00 | 0,00 | 0,00 | 5.126,92 |
| * Total propietario | 92.793,42 | 335.279,95 | 20.522,32 | 407.551,05 | 332.535,45 | 22,12 | 332.513,33 | 0,00 | 75.037,72 |
| 144 - SORZANO | | | | | | | | | |
| 600001 - I.B.I. URBANA GEST. Y REC. | 3.064,67 | 40.875,88 | 0,00 | 43.940,55 | 40.073,09 | 0,00 | 40.073,09 | 0,00 | 3.867,46 |
| 600002 - I.B.I. RUSTICA GEST. Y REC. | 256,83 | 5.970,42 | 0,10 | 6.227,15 | 5.885,59 | 0,00 | 5.885,59 | 0,00 | 341,56 |
| 600010 - I.A.E. GEST. Y REC. | 3.108,99 | 1.219,58 | 473,94 | 3.854,63 | 473,94 | 0,00 | 473,94 | 0,00 | 3.380,69 |
| 600024 - AGUA POTABLE | 5.755,80 | 33.188,49 | 0,00 | 38.944,29 | 32.491,99 | 0,00 | 32.491,99 | 0,00 | 6.452,30 |
| 600032 - IMPUESTO CIRCULACION VEHICULOS | 1.123,93 | 21.474,66 | 411,45 | 22.187,14 | 18.740,90 | 0,00 | 18.740,90 | 0,00 | 3.446,24 |
| * Total propietario | 13.310,22 | 102.729,03 | 885,49 | 115.153,76 | 97.665,51 | 0,00 | 97.665,51 | 0,00 | 17.488,25 |
| 145 - SOTES | | | | | | | | | |
| 600001 - I.B.I. URBANA GEST. Y REC. | 3.322,49 | 80.858,80 | 0,00 | 84.181,29 | 78.445,06 | 0,00 | 78.445,06 | 0,00 | 5.736,23 |
| 600002 - I.B.I. RUSTICA GEST. Y REC. | 16.042,73 | 18.127,88 | 8.261,55 | 25.909,06 | 24.281,09 | 0,00 | 24.281,09 | 0,00 | 1.627,97 |
| 600010 - I.A.E. GEST. Y REC. | 5.130,35 | 161.572,06 | 81.566,06 | 85.136,35 | 84.920,66 | 0,00 | 84.920,66 | 0,00 | 215,69 |
| 600024 - AGUA POTABLE | 3.286,19 | 26.766,91 | 76,67 | 29.976,43 | 26.100,05 | 0,00 | 26.100,05 | 0,00 | 3.876,38 |
| 600030 - FOMENTO A LA AGRICULTURA | 1.250,57 | 10,74 | 0,00 | 1.261,31 | 58,78 | 0,00 | 58,78 | 0,00 | 1.202,53 |
| 600032 - IMPUESTO CIRCULACION VEHICULOS | 1.793,41 | 14.833,16 | 225,29 | 16.401,28 | 14.213,61 | 0,00 | 14.213,61 | 0,00 | 2.187,67 |
| * Total propietario | 30.825,74 | 302.169,55 | 90.129,57 | 242.865,72 | 228.019,25 | 0,00 | 228.019,25 | 0,00 | 14.846,47 |
| 146 - SOTO EN CAMEROS | | | | | | | | | |
| 600001 - I.B.I. URBANA GEST. Y REC. | 7.980,42 | 38.565,52 | 0,00 | 46.545,94 | 37.526,90 | 0,00 | 37.526,90 | 0,00 | 9.019,04 |
| 600002 - I.B.I. RUSTICA GEST. Y REC. | 122,76 | 986,74 | 0,00 | 1.109,50 | 728,39 | 0,00 | 728,39 | 0,00 | 381,11 |
| 600010 - I.A.E. GEST. Y REC. | 0,00 | 948,48 | 474,24 | 474,24 | 474,24 | 0,00 | 474,24 | 0,00 | 0,00 |
| 600024 - AGUA POTABLE | 4.378,41 | 23.760,20 | 205,46 | 27.933,15 | 20.480,41 | 0,00 | 20.480,41 | 0,00 | 7.452,74 |
| 600032 - IMPUESTO CIRCULACION VEHICULOS | 954,73 | 6.553,88 | 125,98 | 7.382,63 | 5.965,54 | 83,79 | 5.881,75 | 0,00 | 1.500,88 |
| 600039 - APROVECHAMIENTO DE PASTOS | 4.500,00 | 0,00 | 0,00 | 4.500,00 | 0,00 | 0,00 | 0,00 | 0,00 | 4.500,00 |
| 600066 - SERVICIO EN MATERIA INDUSTRIA | 600,00 | 0,00 | 0,00 | 600,00 | 0,00 | 0,00 | 0,00 | 0,00 | 600,00 |
| * Total propietario | 18.536,32 | 70.814,82 | 805,68 | 88.545,46 | 65.175,48 | 83,79 | 65.091,69 | 0,00 | 23.453,77 |
| 147 - TERROBA | | | | | | | | | |
| 600001 - I.B.I. URBANA GEST. Y REC. | 530,92 | 4.146,89 | 0,00 | 4.677,81 | 4.232,70 | 0,00 | 4.232,70 | 0,00 | 445,11 |
| 600002 - I.B.I. RUSTICA GEST. Y REC. | 131,76 | 53,44 | 99,17 | 86,03 | 22,42 | 0,00 | 22,42 | 0,00 | 63,61 |
| 600010 - I.A.E. GEST. Y REC. | 0,00 | 1.730,56 | 865,28 | 865,28 | 865,28 | 0,00 | 865,28 | 0,00 | 0,00 |
| 600024 - AGUA POTABLE | 1.096,15 | 4.320,26 | 0,00 | 5.416,41 | 3.841,78 | 0,00 | 3.841,78 | 0,00 | 1.574,63 |
| 600032 - IMPUESTO CIRCULACION VEHICULOS | 614,70 | 2.963,86 | 0,00 | 3.578,56 | 2.838,08 | 0,00 | 2.838,08 | 0,00 | 740,48 |
| * Total propietario | 2.373,53 | 13.215,01 | 964,45 | 14.624,09 | 11.800,26 | 0,00 | 11.800,26 | 0,00 | 2.823,83 |
| 148 - TIRGO | | | | | | | | | |
| 600001 - I.B.I. URBANA GEST. Y REC. | 60.373,22 | 76.787,14 | 0,00 | 137.160,36 | 67.798,87 | 0,00 | 67.798,87 | 0,00 | 69.361,49 |
| 600002 - I.B.I. RUSTICA GEST. Y REC. | 3.405,25 | 17.541,02 | 0,00 | 20.946,27 | 16.987,39 | 0,00 | 16.987,39 | 0,00 | 3.958,88 |
| 600010 - I.A.E. GEST. Y REC. | 1.277,70 | 2.315,45 | 1.117,99 | 2.475,16 | 941,92 | 0,00 | 941,92 | 0,00 | 1.533,24 |



Información a fecha: 31/12/2018

Unidad monetaria: Euros

I.- DESARROLLO DEL PROCESO DE GESTIÓN DE LOS RECURSOS ADMINISTRATIVOS

| Propietario / Concepto | Saldo Inicial Derechos Pdtes. de Cobro | Derechos Contraídos en el Ejercicio | Derechos Anulados | Derechos Reconocidos Netos | Recaudación Bruta | Devoluciones | Recaudación Líquida | Bajas por Insolvencias y otras | Derechos Pendientes de Cobro |
|---|--|---|----------------------|----------------------------------|----------------------|---------------|------------------------|--------------------------------------|------------------------------------|
| 600022 - ALCANTARILLADO Y SANEAMIENTO | 178,95 | 4.427,58 | 0,00 | 4.606,53 | 4.304,43 | 0,00 | 4.304,43 | 0,00 | 302,10 |
| 600024 - AGUA POTABLE | 5.970,68 | 48.433,16 | 244,43 | 54.159,41 | 47.848,39 | 244,43 | 47.603,96 | 0,00 | 6.555,45 |
| 600025 - BASURA Y ALCANTARILLADO | 768,00 | 41.372,50 | 96,00 | 42.044,50 | 38.924,50 | 0,00 | 38.924,50 | 0,00 | 3.120,00 |
| 600032 - IMPUESTO CIRCULACION VEHICULOS | 2.356,05 | 19.910,54 | 1.670,90 | 20.595,69 | 17.156,00 | 30,67 | 17.125,33 | 0,00 | 3.470,36 |
| 600044 - INCREM.VALOR TERRENOS URBANOS | 3.983,71 | 445,71 | 0,00 | 4.429,42 | 600,87 | 0,00 | 600,87 | 0,00 | 3.828,55 |
| * Total propietario | 78.313,56 | 211.233,10 | 3.129,32 | 286.417,34 | 194.562,37 | 275,10 | 194.287,27 | 0,00 | 92.130,07 |
| 149 - TOBIA | | | | | | | | | |
| 600001 - I.B.I. URBANA GEST. Y REC. | 820,89 | 4.450,94 | 0,00 | 5.271,83 | 4.000,88 | 0,00 | 4.000,88 | 0,00 | 1.270,95 |
| 600002 - I.B.I. RUSTICA GEST. Y REC. | 147,67 | 1.481,89 | 0,00 | 1.629,56 | 428,32 | 0,00 | 428,32 | 0,00 | 1.201,24 |
| 600010 - I.A.E. GEST. Y REC. | 0,00 | 752,44 | 376,22 | 376,22 | 376,22 | 0,00 | 376,22 | 0,00 | 0,00 |
| * Total propietario | 968,56 | 6.685,27 | 376,22 | 7.277,61 | 4.805,42 | 0,00 | 4.805,42 | 0,00 | 2.472,19 |
| 150 - TORMANTOS | | | | | | | | | |
| 600001 - I.B.I. URBANA GEST. Y REC. | 2.594,48 | 47.080,21 | 0,00 | 49.674,69 | 45.937,74 | 0,00 | 45.937,74 | 0,00 | 3.736,95 |
| 600002 - I.B.I. RUSTICA GEST. Y REC. | 526,89 | 9.428,62 | 0,00 | 9.955,51 | 9.158,60 | 0,00 | 9.158,60 | 0,00 | 796,91 |
| 600010 - I.A.E. GEST. Y REC. | 0,00 | 947,74 | 473,87 | 473,87 | 473,87 | 0,00 | 473,87 | 0,00 | 0,00 |
| 600013 - IBI CATEGORIAS ESPECIALES | 0,00 | 8.449,83 | 0,00 | 8.449,83 | 8.449,83 | 0,00 | 8.449,83 | 0,00 | 0,00 |
| 600024 - AGUA POTABLE | 2.416,45 | 45.516,78 | 70,20 | 47.863,03 | 44.460,90 | 0,00 | 44.460,90 | 0,00 | 3.402,13 |
| 600032 - IMPUESTO CIRCULACION VEHICULOS | 1.301,87 | 5.620,89 | 343,61 | 6.579,15 | 5.189,25 | 21,14 | 5.168,11 | 0,00 | 1.411,04 |
| 600044 - INCREM.VALOR TERRENOS URBANOS | 1.103,19 | 72,04 | 0,00 | 1.175,23 | 701,05 | 0,00 | 701,05 | 0,00 | 474,18 |
| * Total propietario | 7.942,88 | 117.116,11 | 887,68 | 124.171,31 | 114.371,24 | 21,14 | 114.350,10 | 0,00 | 9.821,21 |
| 151 - TORRECILLA EN CAMEROS | | | | | | | | | |
| 600001 - I.B.I. URBANA GEST. Y REC. | 51.500,64 | 202.219,36 | 706,00 | 253.014,00 | 195.155,08 | 706,00 | 194.449,08 | 0,00 | 58.564,92 |
| 600002 - I.B.I. RUSTICA GEST. Y REC. | 1.630,07 | 3.400,21 | 0,00 | 5.030,28 | 2.700,56 | 0,00 | 2.700,56 | 0,00 | 2.329,72 |
| 600010 - I.A.E. GEST. Y REC. | 0,00 | 52.968,06 | 26.484,03 | 26.484,03 | 26.484,03 | 0,00 | 26.484,03 | 0,00 | 0,00 |
| 600022 - ALCANTARILLADO Y SANEAMIENTO | 162,00 | 2.287,85 | 0,00 | 2.449,85 | 2.191,85 | 0,00 | 2.191,85 | 0,00 | 258,00 |
| 600024 - AGUA POTABLE | 3.445,13 | 38.978,22 | 949,00 | 41.474,35 | 36.541,52 | 0,00 | 36.541,52 | 0,00 | 4.932,83 |
| 600025 - BASURA Y ALCANTARILLADO | 4.160,00 | 49.115,15 | 70,00 | 53.205,15 | 46.685,15 | 0,00 | 46.685,15 | 0,00 | 6.520,00 |
| 600032 - IMPUESTO CIRCULACION VEHICULOS | 5.582,81 | 23.461,72 | 71,00 | 28.973,53 | 22.633,59 | 71,00 | 22.562,59 | -34,08 | 6.445,02 |
| 600072 - CONCESIONES | 8.893,77 | 0,00 | 0,00 | 8.893,77 | 0,00 | 0,00 | 0,00 | 0,00 | 8.893,77 |
| 600074 - COSTAS JUDICIALES | 2.964,50 | 0,00 | 0,00 | 2.964,50 | 0,00 | 0,00 | 0,00 | 0,00 | 2.964,50 |
| * Total propietario | 78.338,92 | 372.430,57 | 28.280,03 | 422.489,46 | 332.391,78 | 777,00 | 331.614,78 | -34,08 | 90.908,76 |
| 152 - TORRECILLA SOBRE ALESANCO | | | | | | | | | |
| 600001 - I.B.I. URBANA GEST. Y REC. | 3.404,18 | 8.557,55 | 0,00 | 11.961,73 | 9.113,74 | 0,00 | 9.113,74 | 0,00 | 2.847,99 |
| 600002 - I.B.I. RUSTICA GEST. Y REC. | 143,35 | 3.604,51 | 5,34 | 3.742,52 | 3.657,41 | 0,00 | 3.657,41 | 0,00 | 85,11 |
| 600010 - I.A.E. GEST. Y REC. | 0,00 | 2.455,26 | 1.227,63 | 1.227,63 | 1.227,63 | 0,00 | 1.227,63 | 0,00 | 0,00 |
| 600024 - AGUA POTABLE | 1.019,56 | 22.710,40 | 0,00 | 23.729,96 | 20.441,27 | 0,00 | 20.441,27 | 0,00 | 3.288,69 |
| 600032 - IMPUESTO CIRCULACION VEHICULOS | 0,00 | 2.283,79 | 34,08 | 2.249,71 | 2.249,71 | 0,00 | 2.249,71 | 0,00 | 0,00 |
| * Total propietario | 4.567,09 | 39.611,51 | 1.267,05 | 42.911,55 | 36.689,76 | 0,00 | 36.689,76 | 0,00 | 6.221,79 |



Información a fecha: 31/12/2018

Unidad monetaria: Euros

I.- DESARROLLO DEL PROCESO DE GESTIÓN DE LOS RECURSOS ADMINISTRATIVOS

| Propietario / Concepto | Saldo Inicial Derechos Pdtes. de Cobro | Derechos Contraídos en el Ejercicio | Derechos Anulados | Derechos Reconocidos Netos | Recaudación Bruta | Devoluciones | Recaudación Líquida | Bajas por Insolvencias y otras | Derechos Pendientes de Cobro |
|---|--|---|----------------------|----------------------------------|----------------------|--------------|------------------------|--------------------------------------|------------------------------------|
| 153 - TORRE EN CAMEROS | | | | | | | | | |
| 600001 - I.B.I. URBANA GEST. Y REC. | 110,50 | 1.727,44 | 0,00 | 1.837,94 | 1.665,97 | 0,00 | 1.665,97 | 0,00 | 171,97 |
| 600002 - I.B.I. RUSTICA GEST. Y REC. | 131,73 | 95,10 | 0,00 | 226,83 | 75,15 | 0,00 | 75,15 | 0,00 | 151,68 |
| 600024 - AGUA POTABLE | 416,35 | 0,00 | 0,00 | 416,35 | 0,00 | 0,00 | 0,00 | 0,00 | 416,35 |
| 600032 - IMPUESTO CIRCULACION VEHICULOS | 1.171,93 | 2.587,76 | 206,26 | 3.553,43 | 3.144,85 | 0,00 | 3.144,85 | 0,00 | 408,58 |
| * Total propietario | 1.830,51 | 4.410,30 | 206,26 | 6.034,55 | 4.885,97 | 0,00 | 4.885,97 | 0,00 | 1.148,58 |
| 154 - TORRENTALBO | | | | | | | | | |
| 600001 - I.B.I. URBANA GEST. Y REC. | 3.024,40 | 5.881,48 | 0,00 | 8.905,88 | 6.462,60 | 0,00 | 6.462,60 | 0,00 | 2.443,28 |
| 600002 - I.B.I. RUSTICA GEST. Y REC. | 767,84 | 4.165,90 | 0,00 | 4.933,74 | 2.443,12 | 0,00 | 2.443,12 | 0,00 | 2.490,62 |
| 600010 - I.A.E. GEST. Y REC. | 0,00 | 4.168,05 | 0,00 | 4.168,05 | 4.168,05 | 0,00 | 4.168,05 | 0,00 | 0,00 |
| 600030 - FOMENTO A LA AGRICULTURA | 1.818,02 | 8.825,29 | 0,00 | 10.643,31 | 7.745,75 | 0,00 | 7.745,75 | 0,00 | 2.897,56 |
| 600032 - IMPUESTO CIRCULACION VEHICULOS | 44,71 | 0,00 | 0,00 | 44,71 | 0,00 | 0,00 | 0,00 | 0,00 | 44,71 |
| * Total propietario | 5.654,97 | 23.040,72 | 0,00 | 28.695,69 | 20.819,52 | 0,00 | 20.819,52 | 0,00 | 7.876,17 |
| 155 - TREVIANA | | | | | | | | | |
| 600001 - I.B.I. URBANA GEST. Y REC. | 13.591,55 | 63.844,15 | 0,00 | 77.435,70 | 58.833,87 | 0,00 | 58.833,87 | 0,00 | 18.601,83 |
| 600002 - I.B.I. RUSTICA GEST. Y REC. | 1.558,67 | 17.602,24 | 0,00 | 19.160,91 | 17.673,20 | 0,00 | 17.673,20 | 0,00 | 1.487,71 |
| 600010 - I.A.E. GEST. Y REC. | 100,04 | 3.586,12 | 1.743,04 | 1.943,12 | 1.743,04 | 0,00 | 1.743,04 | 0,00 | 200,08 |
| 600013 - IBI CATEGORIAS ESPECIALES | 229,20 | 721,83 | 0,00 | 951,03 | 719,46 | 0,00 | 719,46 | 0,00 | 231,57 |
| 600024 - AGUA POTABLE | 4.041,51 | 45.597,87 | 186,38 | 49.453,00 | 43.684,64 | 0,00 | 43.684,64 | 0,00 | 5.768,36 |
| 600027 - CONTRIBUCIONES ESPECIALES | 1.632,24 | 0,00 | 1.181,36 | 450,88 | 0,00 | 0,00 | 0,00 | 0,00 | 450,88 |
| 600030 - FOMENTO A LA AGRICULTURA | 8.479,20 | 38.390,44 | 0,00 | 46.869,64 | 35.394,83 | 0,00 | 35.394,83 | 0,00 | 11.474,81 |
| 600032 - IMPUESTO CIRCULACION VEHICULOS | 1.958,45 | 11.129,47 | 424,68 | 12.663,24 | 10.507,56 | 0,00 | 10.507,56 | 0,00 | 2.155,68 |
| 600037 - MULTAS DE TRAFICO | 100,00 | 0,00 | 0,00 | 100,00 | 0,00 | 0,00 | 0,00 | 0,00 | 100,00 |
| 600062 - EJECUCION SUBSIDIARIA | 4.479,60 | 0,00 | 0,00 | 4.479,60 | 661,12 | 0,00 | 661,12 | 0,00 | 3.818,48 |
| * Total propietario | 36.170,46 | 180.872,12 | 3.535,46 | 213.507,12 | 169.217,72 | 0,00 | 169.217,72 | 0,00 | 44.289,40 |
| 157 - TRICIO | | | | | | | | | |
| 600001 - I.B.I. URBANA GEST. Y REC. | 35.025,42 | 97.765,28 | 0,00 | 132.790,70 | 93.613,17 | 0,00 | 93.613,17 | 0,00 | 39.177,53 |
| 600002 - I.B.I. RUSTICA GEST. Y REC. | 1.836,15 | 17.702,19 | 49,80 | 19.488,54 | 17.291,18 | 7,39 | 17.283,79 | 0,00 | 2.204,75 |
| 600010 - I.A.E. GEST. Y REC. | 9.293,16 | 5.208,05 | 2.863,45 | 11.637,76 | 2.244,20 | 0,00 | 2.244,20 | 0,00 | 9.393,56 |
| 600024 - AGUA POTABLE | 4.186,96 | 57.146,19 | 0,00 | 61.333,15 | 55.418,14 | 0,00 | 55.418,14 | 0,00 | 5.915,01 |
| 600032 - IMPUESTO CIRCULACION VEHICULOS | 7.219,72 | 22.648,02 | 1.065,84 | 28.801,90 | 19.398,89 | 43,28 | 19.355,61 | 0,00 | 9.446,29 |
| * Total propietario | 57.561,41 | 200.469,73 | 3.979,09 | 254.052,05 | 187.965,58 | 50,67 | 187.914,91 | 0,00 | 66.137,14 |
| 158 - TUDELILLA | | | | | | | | | |
| 600001 - I.B.I. URBANA GEST. Y REC. | 18.693,66 | 141.176,32 | 776,54 | 159.093,44 | 135.505,25 | 0,00 | 135.505,25 | 0,00 | 23.588,19 |
| 600002 - I.B.I. RUSTICA GEST. Y REC. | 1.651,21 | 26.459,64 | 0,00 | 28.110,85 | 25.799,97 | 0,00 | 25.799,97 | 0,00 | 2.310,88 |
| 600010 - I.A.E. GEST. Y REC. | 251,64 | 7.091,23 | 3.454,07 | 3.888,80 | 3.495,76 | 0,00 | 3.495,76 | 0,00 | 393,04 |
| 600022 - ALCANTARILLADO Y SANEAMIENTO | 1.070,00 | 3.444,10 | 10,00 | 4.504,10 | 3.394,10 | 0,00 | 3.394,10 | 0,00 | 1.110,00 |
| 600024 - AGUA POTABLE | 2.467,03 | 46.426,96 | 157,70 | 48.736,29 | 45.095,45 | 157,70 | 44.937,75 | 0,00 | 3.798,54 |



Información a fecha: 31/12/2018

Unidad monetaria: Euros

I.- DESARROLLO DEL PROCESO DE GESTIÓN DE LOS RECURSOS ADMINISTRATIVOS

| Propietario / Concepto | Saldo Inicial Derechos Pdtes. de Cobro | Derechos Contraídos en el Ejercicio | Derechos Anulados | Derechos Reconocidos Netos | Recaudación Bruta | Devoluciones | Recaudación Líquida | Bajas por Insolvencias y otras | Derechos Pendientes de Cobro |
|--|--|---|----------------------|----------------------------------|----------------------|-----------------|------------------------|--------------------------------------|------------------------------------|
| 600025 - BASURA Y ALCANTARILLADO | 7.538,15 | 22.804,45 | 60,00 | 30.282,60 | 21.722,45 | 0,00 | 21.722,45 | 0,00 | 8.560,15 |
| 600028 - PORTADAS, ESCAPARATES, VITRINAS | 52,78 | 45,28 | 0,00 | 98,06 | 41,51 | 0,00 | 41,51 | 0,00 | 56,55 |
| 600030 - FOMENTO A LA AGRICULTURA | 2.528,03 | 17.845,97 | 18,52 | 20.355,48 | 16.968,34 | 0,00 | 16.968,34 | 0,00 | 3.387,14 |
| 600032 - IMPUESTO CIRCULACION VEHICULOS | 6.364,83 | 18.670,44 | 164,93 | 24.870,34 | 17.399,52 | 0,00 | 17.399,52 | 0,00 | 7.470,82 |
| 600050 - TRANSITO DE GANADO | 0,00 | 11,57 | 0,00 | 11,57 | 11,57 | 0,00 | 11,57 | 0,00 | 0,00 |
| * Total propietario | 40.617,33 | 283.975,96 | 4.641,76 | 319.951,53 | 269.433,92 | 157,70 | 269.276,22 | 0,00 | 50.675,31 |
| 160 - URÑUELA | | | | | | | | | |
| 600001 - I.B.I. URBANA GEST. Y REC. | 31.081,61 | 280.157,45 | 1.597,56 | 309.641,50 | 276.699,27 | 0,00 | 276.699,27 | 0,00 | 32.942,23 |
| 600002 - I.B.I. RUSTICA GEST. Y REC. | 4.590,76 | 31.392,16 | 0,00 | 35.982,92 | 27.008,07 | 0,00 | 27.008,07 | 0,00 | 8.974,85 |
| 600010 - I.A.E. GEST. Y REC. | 28,62 | 34.729,39 | 15.320,41 | 19.437,60 | 18.611,35 | 0,00 | 18.611,35 | 0,00 | 826,25 |
| 600011 - ACTAS INSPECCION IAE | 145,23 | 0,00 | 0,00 | 145,23 | 0,00 | 0,00 | 0,00 | 0,00 | 145,23 |
| 600012 - SANCIONES INSPECCION IAE | 44,04 | 0,00 | 0,00 | 44,04 | 0,00 | 0,00 | 0,00 | 0,00 | 44,04 |
| 600013 - IBI CATEGORIAS ESPECIALES | 0,00 | 4.350,50 | 0,00 | 4.350,50 | 124,30 | 0,00 | 124,30 | 0,00 | 4.226,20 |
| 600024 - AGUA POTABLE | 10.551,52 | 7.371,61 | 439,79 | 17.483,34 | 3.618,48 | 0,00 | 3.618,48 | 0,00 | 13.864,86 |
| 600025 - BASURA Y ALCANTARILLADO | 353,11 | 0,00 | 0,00 | 353,11 | 0,00 | 0,00 | 0,00 | 0,00 | 353,11 |
| 600027 - CONTRIBUCIONES ESPECIALES | 533,08 | 0,00 | 0,00 | 533,08 | 0,00 | 0,00 | 0,00 | 0,00 | 533,08 |
| 600030 - FOMENTO A LA AGRICULTURA | 4.789,74 | 22.452,04 | 0,00 | 27.241,78 | 19.962,35 | 0,00 | 19.962,35 | 0,00 | 7.279,43 |
| 600032 - IMPUESTO CIRCULACION VEHICULOS | 7.171,99 | 12.197,95 | 1.422,55 | 17.947,39 | 2.818,36 | 0,00 | 2.818,36 | 0,00 | 15.129,03 |
| 600038 - OCUPACION DE VIA PUBLICA | 616,00 | 0,00 | 0,00 | 616,00 | 0,00 | 0,00 | 0,00 | 0,00 | 616,00 |
| 600060 - IMPTO. CONSTRUCCIONES Y OBRAS | 28,80 | 0,00 | 0,00 | 28,80 | 0,00 | 0,00 | 0,00 | 0,00 | 28,80 |
| 600062 - EJECUCION SUBSIDIARIA | 1.149,75 | 332,92 | 0,00 | 1.482,67 | 1.208,86 | 0,00 | 1.208,86 | 0,00 | 273,81 |
| 600066 - SERVICIO EN MATERIA INDUSTRIA | 200,00 | 0,00 | 0,00 | 200,00 | 0,00 | 0,00 | 0,00 | 0,00 | 200,00 |
| * Total propietario | 61.284,25 | 392.984,02 | 18.780,31 | 435.487,96 | 350.051,04 | 0,00 | 350.051,04 | 0,00 | 85.436,92 |
| 161 - VALDEMADERA | | | | | | | | | |
| 600001 - I.B.I. URBANA GEST. Y REC. | 707,15 | 3.447,74 | 0,00 | 4.154,89 | 3.177,32 | 0,00 | 3.177,32 | 0,00 | 977,57 |
| 600002 - I.B.I. RUSTICA GEST. Y REC. | 36,75 | 155,41 | 0,00 | 192,16 | 137,04 | 0,00 | 137,04 | 0,00 | 55,12 |
| 600010 - I.A.E. GEST. Y REC. | 0,00 | 19.465,00 | 9.732,50 | 9.732,50 | 9.732,50 | 0,00 | 9.732,50 | 0,00 | 0,00 |
| 600013 - IBI CATEGORIAS ESPECIALES | 0,00 | 10.823,46 | 0,00 | 10.823,46 | 10.823,46 | 0,00 | 10.823,46 | 0,00 | 0,00 |
| * Total propietario | 743,90 | 33.891,61 | 9.732,50 | 24.903,01 | 23.870,32 | 0,00 | 23.870,32 | 0,00 | 1.032,69 |
| 162 - VALGAÑON | | | | | | | | | |
| 600001 - I.B.I. URBANA GEST. Y REC. | 19.916,10 | 70.170,97 | 1.304,09 | 88.782,98 | 67.176,50 | 1.304,09 | 65.872,41 | 0,00 | 22.910,57 |
| 600002 - I.B.I. RUSTICA GEST. Y REC. | 393,77 | 2.497,44 | 0,00 | 2.891,21 | 2.283,43 | 0,00 | 2.283,43 | 0,00 | 607,78 |
| 600010 - I.A.E. GEST. Y REC. | 0,00 | 620,73 | 282,15 | 338,58 | 338,58 | 0,00 | 338,58 | 0,00 | 0,00 |
| 600024 - AGUA POTABLE | 2.389,64 | 21.601,27 | 0,00 | 23.990,91 | 21.113,00 | 0,00 | 21.113,00 | 0,00 | 2.877,91 |
| 600025 - BASURA Y ALCANTARILLADO | 1.373,68 | 7.255,36 | 0,00 | 8.629,04 | 7.516,50 | 0,00 | 7.516,50 | 0,00 | 1.112,54 |
| 600032 - IMPUESTO CIRCULACION VEHICULOS | 662,01 | 7.171,75 | 0,00 | 7.833,76 | 7.407,36 | 0,00 | 7.407,36 | 0,00 | 426,40 |
| * Total propietario | 24.735,20 | 109.317,52 | 1.586,24 | 132.466,48 | 105.835,37 | 1.304,09 | 104.531,28 | 0,00 | 27.935,20 |
| 163 - VENTOSA | | | | | | | | | |
| 600001 - I.B.I. URBANA GEST. Y REC. | 16.368,16 | 68.512,79 | 0,00 | 84.880,95 | 65.063,17 | 0,00 | 65.063,17 | 0,00 | 19.817,78 |



Información a fecha: 31/12/2018

Unidad monetaria: Euros

I.- DESARROLLO DEL PROCESO DE GESTIÓN DE LOS RECURSOS ADMINISTRATIVOS

| Propietario / Concepto | Saldo Inicial Derechos Pdtes. de Cobro | Derechos Contraídos en el Ejercicio | Derechos Anulados | Derechos Reconocidos Netos | Recaudación Bruta | Devoluciones | Recaudación Líquida | Bajas por Insolvencias y otras | Derechos Pendientes de Cobro |
|---|--|---|----------------------|----------------------------------|----------------------|--------------|------------------------|--------------------------------------|------------------------------------|
| 600002 - I.B.I. RUSTICA GEST. Y REC. | 6.136,95 | 11.659,03 | 5.429,16 | 12.366,82 | 11.691,67 | 0,00 | 11.691,67 | 0,00 | 675,15 |
| 600024 - AGUA POTABLE | 855,53 | 29.122,91 | 3.173,70 | 26.804,74 | 23.948,36 | 0,00 | 23.948,36 | 0,00 | 2.856,38 |
| 600025 - BASURA Y ALCANTARILLADO | 1.825,00 | 8.881,10 | 0,00 | 10.706,10 | 8.331,10 | 0,00 | 8.331,10 | 0,00 | 2.375,00 |
| 600030 - FOMENTO A LA AGRICULTURA | 2.129,66 | 6.537,22 | 0,00 | 8.666,88 | 6.058,21 | 0,00 | 6.058,21 | 0,00 | 2.608,67 |
| 600032 - IMPUESTO CIRCULACION VEHICULOS | 864,88 | 11.154,73 | 248,00 | 11.771,61 | 10.352,73 | 66,00 | 10.286,73 | 0,00 | 1.484,88 |
| 600039 - APROVECHAMIENTO DE PASTOS | 0,00 | 302,24 | 6,01 | 296,23 | 164,23 | 0,00 | 164,23 | 0,00 | 132,00 |
| * Total propietario | 28.180,18 | 136.170,02 | 8.856,87 | 155.493,33 | 125.609,47 | 66,00 | 125.543,47 | 0,00 | 29.949,86 |
| 164 - VENTROSA | | | | | | | | | |
| 600001 - I.B.I. URBANA GEST. Y REC. | 732,29 | 18.382,90 | 209,56 | 18.905,63 | 17.035,76 | 4,42 | 17.031,34 | 0,00 | 1.874,29 |
| 600002 - I.B.I. RUSTICA GEST. Y REC. | 4.282,27 | 5.063,56 | 0,00 | 9.345,83 | 245,31 | 0,00 | 245,31 | 0,00 | 9.100,52 |
| 600024 - AGUA POTABLE | 2.396,20 | 15.026,99 | 0,00 | 17.423,19 | 14.394,49 | 0,00 | 14.394,49 | 0,00 | 3.028,70 |
| 600032 - IMPUESTO CIRCULACION VEHICULOS | 384,53 | 3.179,65 | 34,08 | 3.530,10 | 2.795,15 | 0,00 | 2.795,15 | 0,00 | 734,95 |
| 600044 - INCREM.VALOR TERRENOS URBANOS | 0,00 | 154,12 | 50,80 | 103,32 | 0,00 | 0,00 | 0,00 | 0,00 | 103,32 |
| 600062 - EJECUCION SUBSIDIARIA | 0,00 | 12.753,59 | 0,00 | 12.753,59 | 0,00 | 0,00 | 0,00 | 0,00 | 12.753,59 |
| * Total propietario | 7.795,29 | 54.560,81 | 294,44 | 62.061,66 | 34.470,71 | 4,42 | 34.466,29 | 0,00 | 27.595,37 |
| 165 - VIGUERA | | | | | | | | | |
| 600001 - I.B.I. URBANA GEST. Y REC. | 22.280,09 | 97.162,58 | 31,14 | 119.411,53 | 91.909,02 | 0,00 | 91.909,02 | 0,00 | 27.502,51 |
| 600002 - I.B.I. RUSTICA GEST. Y REC. | 24.678,70 | 29.741,94 | 13.438,70 | 40.981,94 | 33.034,22 | 0,00 | 33.034,22 | 0,00 | 7.947,72 |
| 600010 - I.A.E. GEST. Y REC. | 3.108,99 | 48.028,92 | 26.616,26 | 24.521,65 | 21.412,66 | 0,00 | 21.412,66 | 0,00 | 3.108,99 |
| * Total propietario | 50.067,78 | 174.933,44 | 40.086,10 | 184.915,12 | 146.355,90 | 0,00 | 146.355,90 | 0,00 | 38.559,22 |
| 166 - VILLALBA DE RIOJA | | | | | | | | | |
| 600001 - I.B.I. URBANA GEST. Y REC. | 1.009,08 | 21.228,00 | 190,68 | 22.046,40 | 20.961,46 | 0,00 | 20.961,46 | 0,00 | 1.084,94 |
| 600002 - I.B.I. RUSTICA GEST. Y REC. | 430,69 | 4.159,56 | 0,00 | 4.590,25 | 4.010,97 | 0,00 | 4.010,97 | 0,00 | 579,28 |
| 600024 - AGUA POTABLE | 0,00 | 20.617,78 | 0,00 | 20.617,78 | 18.552,28 | 0,00 | 18.552,28 | 0,00 | 2.065,50 |
| 600032 - IMPUESTO CIRCULACION VEHICULOS | 2.097,35 | 12.223,03 | 417,10 | 13.903,28 | 10.895,93 | 88,98 | 10.806,95 | 0,00 | 3.096,33 |
| * Total propietario | 3.537,12 | 58.228,37 | 607,78 | 61.157,71 | 54.420,64 | 88,98 | 54.331,66 | 0,00 | 6.826,05 |
| 167 - VILLALOBAR DE RIOJA | | | | | | | | | |
| 600001 - I.B.I. URBANA GEST. Y REC. | 6.989,92 | 31.109,03 | 0,00 | 38.098,95 | 29.099,78 | 0,00 | 29.099,78 | 0,00 | 8.999,17 |
| 600002 - I.B.I. RUSTICA GEST. Y REC. | 861,07 | 9.341,26 | 131,27 | 10.071,06 | 8.996,53 | 0,00 | 8.996,53 | 0,00 | 1.074,53 |
| 600010 - I.A.E. GEST. Y REC. | 1.579,94 | 8.549,16 | 4.274,58 | 5.854,52 | 3.745,24 | 0,00 | 3.745,24 | 0,00 | 2.109,28 |
| 600024 - AGUA POTABLE | 3.826,13 | 21.546,21 | 0,00 | 25.372,34 | 21.200,75 | 0,00 | 21.200,75 | 0,00 | 4.171,59 |
| 600030 - FOMENTO A LA AGRICULTURA | 479,28 | 5.556,02 | 0,00 | 6.035,30 | 5.441,49 | 0,00 | 5.441,49 | 0,00 | 593,81 |
| 600032 - IMPUESTO CIRCULACION VEHICULOS | 1.052,98 | 11.046,71 | 223,57 | 11.876,12 | 10.938,53 | 0,00 | 10.938,53 | 0,00 | 937,59 |
| 600044 - INCREM.VALOR TERRENOS URBANOS | 0,00 | 1.203,52 | 0,00 | 1.203,52 | 0,00 | 0,00 | 0,00 | 0,00 | 1.203,52 |
| * Total propietario | 14.789,32 | 88.351,91 | 4.629,42 | 98.511,81 | 79.422,32 | 0,00 | 79.422,32 | 0,00 | 19.089,49 |
| 168 - VILLAMEDIANA DE IREGUA | | | | | | | | | |
| 600001 - I.B.I. URBANA GEST. Y REC. | 519.544,25 | 1.326.244,72 | 840,75 | 1.844.948,22 | 1.224.469,10 | 38,24 | 1.224.430,86 | 0,00 | 620.517,36 |
| 600002 - I.B.I. RUSTICA GEST. Y REC. | 10.790,96 | 64.686,18 | 71,03 | 75.406,11 | 57.404,32 | 0,00 | 57.404,32 | 0,00 | 18.001,79 |




Información a fecha: 31/12/2018

Unidad monetaria: Euros

I.- DESARROLLO DEL PROCESO DE GESTIÓN DE LOS RECURSOS ADMINISTRATIVOS

| Propietario / Concepto | Saldo Inicial Derechos Pdtes. de Cobro | Derechos Contraídos en el Ejercicio | Derechos Anulados | Derechos Reconocidos Netos | Recaudación Bruta | Devoluciones | Recaudación Líquida | Bajas por Insolvencias y otras | Derechos Pendientes de Cobro |
|---|--|---|----------------------|----------------------------------|----------------------|-----------------|------------------------|--------------------------------------|------------------------------------|
| 600010 - I.A.E. GEST. Y REC. | 13.066,99 | 69.148,03 | 32.101,71 | 50.113,31 | 33.945,29 | 0,00 | 33.945,29 | 0,00 | 16.168,02 |
| 600013 - IBI CATEGORIAS ESPECIALES | 0,00 | 29.171,94 | 0,00 | 29.171,94 | 29.171,94 | 0,00 | 29.171,94 | 0,00 | 0,00 |
| 600022 - ALCANTARILLADO Y SANEAMIENTO | 15.776,59 | 82.656,28 | 181,82 | 98.251,05 | 77.943,73 | 0,33 | 77.943,40 | 0,00 | 20.307,65 |
| 600024 - AGUA POTABLE | 129.382,53 | 590.224,82 | 1.011,98 | 718.595,37 | 563.672,19 | 1,28 | 563.670,91 | 0,00 | 154.924,46 |
| 600025 - BASURA Y ALCANTARILLADO | 67.094,97 | 277.225,19 | 499,63 | 343.820,53 | 258.008,83 | 5,95 | 258.002,88 | 0,00 | 85.817,65 |
| 600027 - CONTRIBUCIONES ESPECIALES | 14.426,49 | 0,00 | 0,00 | 14.426,49 | 0,00 | 0,00 | 0,00 | 0,00 | 14.426,49 |
| 600030 - FOMENTO A LA AGRICULTURA | 2.361,50 | 11.948,04 | 3,68 | 14.305,86 | 11.067,54 | 0,00 | 11.067,54 | 0,00 | 3.238,32 |
| 600032 - IMPUESTO CIRCULACION VEHICULOS | 127.951,04 | 363.834,99 | 4.594,12 | 487.191,91 | 331.482,64 | 1.114,29 | 330.368,35 | -91,36 | 156.914,92 |
| 600037 - MULTAS DE TRAFICO | 13.129,56 | 15.042,94 | 1.020,00 | 27.152,50 | 4.355,61 | 0,00 | 4.355,61 | -42,67 | 22.839,56 |
| 600038 - OCUPACION DE VIA PUBLICA | 311,04 | 47,96 | 0,00 | 359,00 | 0,00 | 0,00 | 0,00 | 0,00 | 359,00 |
| 600044 - INCREM.VALOR TERRENOS URBANOS | 30.408,29 | 12.334,86 | 0,00 | 42.743,15 | 9.403,75 | 0,00 | 9.403,75 | 0,00 | 33.339,40 |
| 600049 - SERVICIOS CEMENTERIO MUNICIPAL | 233,55 | 1.642,84 | 0,00 | 1.876,39 | 1.628,55 | 0,00 | 1.628,55 | 0,00 | 247,84 |
| 600051 - TASAS MUNICIPALES | 130,31 | 459,83 | 0,00 | 590,14 | 281,81 | 0,00 | 281,81 | 0,00 | 308,33 |
| 600060 - IMPTO. CONSTRUCCIONES Y OBRAS | 1.642,92 | 67,34 | 0,00 | 1.710,26 | 25,86 | 0,00 | 25,86 | 0,00 | 1.684,40 |
| 600061 - MULTAS Y SANCIONES | 0,00 | 2.000,00 | 0,00 | 2.000,00 | 0,00 | 0,00 | 0,00 | 0,00 | 2.000,00 |
| 600062 - EJECUCION SUBSIDIARIA | 52.172,80 | 0,00 | 0,00 | 52.172,80 | 0,00 | 0,00 | 0,00 | 0,00 | 52.172,80 |
| 600064 - VADOS | 136,26 | 0,00 | 0,00 | 136,26 | 0,00 | 0,00 | 0,00 | 0,00 | 136,26 |
| 600066 - SERVICIO EN MATERIA INDUSTRIA | 18.910,41 | 384,99 | 0,00 | 19.295,40 | 136,69 | 0,00 | 136,69 | -51,70 | 19.210,41 |
| 600067 - LICENCIAS APERT.ESTABLECIM. | 408,06 | 0,00 | 0,00 | 408,06 | 0,00 | 0,00 | 0,00 | 0,00 | 408,06 |
| 600069 - OTROS INGRESOS | 0,00 | 351,97 | 0,00 | 351,97 | 0,00 | 0,00 | 0,00 | 0,00 | 351,97 |
| 600071 - ESTANCIAS GUARDERIA INFANTIL | 1.303,09 | 3.929,20 | 0,00 | 5.232,29 | 0,00 | 0,00 | 0,00 | 0,00 | 5.232,29 |
| * Total propietario | 1.019.181,61 | 2.851.402,12 | 40.324,72 | 3.830.259,01 | 2.602.997,85 | 1.160,09 | 2.601.837,76 | -185,73 | 1.228.606,98 |
| 169 - VILLANUEVA DE CAMEROS | | | | | | | | | |
| 600001 - I.B.I. URBANA GEST. Y REC. | 4.998,10 | 32.569,64 | 0,00 | 37.567,74 | 29.027,24 | 0,00 | 29.027,24 | 0,00 | 8.540,50 |
| 600002 - I.B.I. RUSTICA GEST. Y REC. | 234,34 | 1.449,24 | 0,00 | 1.683,58 | 1.260,92 | 0,00 | 1.260,92 | 0,00 | 422,66 |
| 600010 - I.A.E. GEST. Y REC. | 0,00 | 1.445,92 | 722,96 | 722,96 | 660,05 | 0,00 | 660,05 | 0,00 | 62,91 |
| 600024 - AGUA POTABLE | 562,57 | 5.062,07 | 0,00 | 5.624,64 | 4.625,86 | 0,00 | 4.625,86 | 0,00 | 998,78 |
| 600025 - BASURA Y ALCANTARILLADO | 665,60 | 6.304,75 | 0,00 | 6.970,35 | 6.003,15 | 0,00 | 6.003,15 | 0,00 | 967,20 |
| 600032 - IMPUESTO CIRCULACION VEHICULOS | 363,75 | 3.902,49 | 34,08 | 4.232,16 | 3.978,21 | 0,00 | 3.978,21 | 0,00 | 253,95 |
| 600050 - TRANSITO DE GANADO | 330,50 | 0,00 | 0,00 | 330,50 | 0,00 | 0,00 | 0,00 | 0,00 | 330,50 |
| * Total propietario | 7.154,86 | 50.734,11 | 757,04 | 57.131,93 | 45.555,43 | 0,00 | 45.555,43 | 0,00 | 11.576,50 |
| 170 - EL VILLAR DE ARNEDO | | | | | | | | | |
| 600001 - I.B.I. URBANA GEST. Y REC. | 41.427,13 | 240.977,50 | 0,00 | 282.404,63 | 257.038,20 | 0,00 | 257.038,20 | 0,00 | 25.366,43 |
| 600002 - I.B.I. RUSTICA GEST. Y REC. | 3.913,42 | 54.983,37 | 7,14 | 58.889,65 | 52.781,29 | 0,00 | 52.781,29 | 0,00 | 6.108,36 |
| 600010 - I.A.E. GEST. Y REC. | 286,79 | 26.972,91 | 13.481,78 | 13.777,92 | 13.491,13 | 0,00 | 13.491,13 | 0,00 | 286,79 |
| 600013 - IBI CATEGORIAS ESPECIALES | 241,21 | 159,45 | 0,00 | 400,66 | 400,66 | 0,00 | 400,66 | 0,00 | -0,00 |
| 600022 - ALCANTARILLADO Y SANEAMIENTO | 507,68 | 5.131,51 | 11,02 | 5.628,17 | 5.039,32 | 0,00 | 5.039,32 | 0,00 | 588,85 |
| 600024 - AGUA POTABLE | 4.955,80 | 64.159,73 | 2.751,68 | 66.363,85 | 62.480,65 | 1.910,45 | 60.570,20 | 0,00 | 5.793,65 |
| 600025 - BASURA Y ALCANTARILLADO | 3.632,11 | 34.156,52 | 359,77 | 37.428,86 | 33.945,76 | 0,00 | 33.945,76 | 0,00 | 3.483,10 |



Información a fecha: 31/12/2018

Unidad monetaria: Euros

I.- DESARROLLO DEL PROCESO DE GESTIÓN DE LOS RECURSOS ADMINISTRATIVOS

| Propietario / Concepto | Saldo Inicial Derechos Pdtes. de Cobro | Derechos Contraídos en el Ejercicio | Derechos Anulados | Derechos Reconocidos Netos | Recaudación Bruta | Devoluciones | Recaudación Líquida | Bajas por Insolvencias y otras | Derechos Pendientes de Cobro |
|---|--|---|----------------------|----------------------------------|----------------------|-----------------|------------------------|--------------------------------------|------------------------------------|
| 600027 - CONTRIBUCIONES ESPECIALES | 0,00 | 5.341,67 | 0,00 | 5.341,67 | 0,00 | 0,00 | 0,00 | 0,00 | 5.341,67 |
| 600030 - FOMENTO A LA AGRICULTURA | 2.953,54 | 15.342,72 | 100,43 | 18.195,83 | 14.429,53 | 0,00 | 14.429,53 | 0,00 | 3.766,30 |
| 600032 - IMPUESTO CIRCULACION VEHICULOS | 12.182,66 | 83.858,94 | 3.057,24 | 92.984,36 | 78.352,69 | 311,75 | 78.040,94 | 0,00 | 14.943,42 |
| 600066 - SERVICIO EN MATERIA INDUSTRIA | 30.300,01 | 0,00 | 0,00 | 30.300,01 | 0,00 | 0,00 | 0,00 | 0,00 | 30.300,01 |
| * Total propietario | 100.400,35 | 531.084,32 | 19.769,06 | 611.715,61 | 517.959,23 | 2.222,20 | 515.737,03 | 0,00 | 95.978,58 |
| 171 - VILLAR DE TORRE | | | | | | | | | |
| 600001 - I.B.I. URBANA GEST. Y REC. | 8.266,28 | 42.283,40 | 0,00 | 50.549,68 | 41.164,03 | 0,00 | 41.164,03 | 0,00 | 9.385,65 |
| 600002 - I.B.I. RUSTICA GEST. Y REC. | 289,64 | 8.438,58 | 0,00 | 8.728,22 | 8.404,76 | 0,00 | 8.404,76 | 0,00 | 323,46 |
| 600010 - I.A.E. GEST. Y REC. | 2,24 | 4.353,05 | 2.174,52 | 2.180,77 | 2.180,77 | 0,00 | 2.180,77 | 0,00 | 0,00 |
| 600024 - AGUA POTABLE | 2.406,35 | 15.446,48 | 44,20 | 17.808,63 | 16.205,23 | 0,00 | 16.205,23 | 0,00 | 1.603,40 |
| 600025 - BASURA Y ALCANTARILLADO | 2.170,00 | 13.840,47 | 232,50 | 15.777,97 | 13.607,97 | 0,00 | 13.607,97 | 0,00 | 2.170,00 |
| 600030 - FOMENTO A LA AGRICULTURA | 4,02 | 11.675,11 | 0,00 | 11.679,13 | 11.008,29 | 0,00 | 11.008,29 | 0,00 | 670,84 |
| 600032 - IMPUESTO CIRCULACION VEHICULOS | 4.600,89 | 14.512,02 | 408,50 | 18.704,41 | 13.711,73 | 64,50 | 13.647,23 | 0,00 | 5.057,18 |
| * Total propietario | 17.739,42 | 110.549,11 | 2.859,72 | 125.428,81 | 106.282,78 | 64,50 | 106.218,28 | 0,00 | 19.210,53 |
| 172 - VILLAREJO | | | | | | | | | |
| 600001 - I.B.I. URBANA GEST. Y REC. | 214,67 | 4.208,06 | 184,85 | 4.237,88 | 4.168,54 | 0,00 | 4.168,54 | 0,00 | 69,34 |
| 600002 - I.B.I. RUSTICA GEST. Y REC. | 145,05 | 2.158,45 | 0,00 | 2.303,50 | 2.009,21 | 0,00 | 2.009,21 | 0,00 | 294,29 |
| * Total propietario | 359,72 | 6.366,51 | 184,85 | 6.541,38 | 6.177,75 | 0,00 | 6.177,75 | 0,00 | 363,63 |
| 173 - VILLARROYA | | | | | | | | | |
| 600001 - I.B.I. URBANA GEST. Y REC. | 484,78 | 5.372,14 | 0,00 | 5.856,92 | 5.219,27 | 0,00 | 5.219,27 | 0,00 | 637,65 |
| 600002 - I.B.I. RUSTICA GEST. Y REC. | 74,69 | 1.003,74 | 0,00 | 1.078,43 | 716,23 | 0,00 | 716,23 | 0,00 | 362,20 |
| 600010 - I.A.E. GEST. Y REC. | 0,00 | 7.996,84 | 3.998,42 | 3.998,42 | 3.998,42 | 0,00 | 3.998,42 | 0,00 | 0,00 |
| 600013 - IBI CATEGORIAS ESPECIALES | 0,00 | 1.819,30 | 0,00 | 1.819,30 | 1.819,30 | 0,00 | 1.819,30 | 0,00 | 0,00 |
| * Total propietario | 559,47 | 16.192,02 | 3.998,42 | 12.753,07 | 11.753,22 | 0,00 | 11.753,22 | 0,00 | 999,85 |
| 174 - VILLARTA-QUINTANA | | | | | | | | | |
| 600001 - I.B.I. URBANA GEST. Y REC. | 4.389,14 | 24.071,61 | 0,00 | 28.460,75 | 22.598,80 | 0,00 | 22.598,80 | 0,00 | 5.861,95 |
| 600002 - I.B.I. RUSTICA GEST. Y REC. | 755,51 | 6.393,76 | 0,00 | 7.149,27 | 6.194,94 | 0,00 | 6.194,94 | 0,00 | 954,33 |
| * Total propietario | 5.144,65 | 30.465,37 | 0,00 | 35.610,02 | 28.793,74 | 0,00 | 28.793,74 | 0,00 | 6.816,28 |
| 175 - VILLAVELAYO | | | | | | | | | |
| 600001 - I.B.I. URBANA GEST. Y REC. | 925,19 | 17.003,62 | 0,00 | 17.928,81 | 16.391,17 | 0,00 | 16.391,17 | 0,00 | 1.537,64 |
| 600002 - I.B.I. RUSTICA GEST. Y REC. | 54,70 | 975,33 | 0,00 | 1.030,03 | 971,64 | 0,00 | 971,64 | 0,00 | 58,39 |
| 600010 - I.A.E. GEST. Y REC. | 0,00 | 564,30 | 282,15 | 282,15 | 282,15 | 0,00 | 282,15 | 0,00 | 0,00 |
| 600013 - IBI CATEGORIAS ESPECIALES | 0,00 | 8.282,24 | 0,00 | 8.282,24 | 8.282,24 | 0,00 | 8.282,24 | 0,00 | 0,00 |
| 600024 - AGUA POTABLE | 1.155,10 | 12.669,82 | 1.228,64 | 12.596,28 | 10.740,79 | 0,00 | 10.740,79 | 0,00 | 1.855,49 |
| 600032 - IMPUESTO CIRCULACION VEHICULOS | 1.067,75 | 2.894,82 | 34,08 | 3.928,49 | 2.610,85 | 0,00 | 2.610,85 | 0,00 | 1.317,64 |
| * Total propietario | 3.202,74 | 42.390,13 | 1.544,87 | 44.048,00 | 39.278,84 | 0,00 | 39.278,84 | 0,00 | 4.769,16 |
| 176 - VILLAVERDE DE RIOJA | | | | | | | | | |
| 600001 - I.B.I. URBANA GEST. Y REC. | 513,41 | 14.058,08 | 0,00 | 14.571,49 | 13.964,75 | 0,00 | 13.964,75 | 0,00 | 606,74 |



Información a fecha: 31/12/2018

Unidad monetaria: Euros

I.- DESARROLLO DEL PROCESO DE GESTIÓN DE LOS RECURSOS ADMINISTRATIVOS

| Propietario / Concepto | Saldo Inicial Derechos Pdtes. de Cobro | Derechos Contraídos en el Ejercicio | Derechos Anulados | Derechos Reconocidos Netos | Recaudación Bruta | Devoluciones | Recaudación Líquida | Bajas por Insolvencias y otras | Derechos Pendientes de Cobro |
|---|--|---|----------------------|----------------------------------|----------------------|--------------|------------------------|--------------------------------------|------------------------------------|
| 600002 - I.B.I. RUSTICA GEST. Y REC. | 126,19 | 1.303,40 | 0,00 | 1.429,59 | 1.320,63 | 0,00 | 1.320,63 | 0,00 | 108,96 |
| 600024 - AGUA POTABLE | 265,98 | 9.968,23 | 0,00 | 10.234,21 | 9.749,81 | 0,00 | 9.749,81 | 0,00 | 484,40 |
| 600032 - IMPUESTO CIRCULACION VEHICULOS | 133,71 | 4.488,15 | 96,00 | 4.525,86 | 4.392,15 | 0,00 | 4.392,15 | 0,00 | 133,71 |
| * Total propietario | 1.039,29 | 29.817,86 | 96,00 | 30.761,15 | 29.427,34 | 0,00 | 29.427,34 | 0,00 | 1.333,81 |
| 177 - VILLOSLADA DE CAMEROS | | | | | | | | | |
| 600001 - I.B.I. URBANA GEST. Y REC. | 14.234,88 | 59.572,05 | 4,85 | 73.802,08 | 59.932,34 | 0,00 | 59.932,34 | 0,00 | 13.869,74 |
| 600002 - I.B.I. RUSTICA GEST. Y REC. | 143,60 | 450,50 | 0,00 | 594,10 | 320,05 | 0,00 | 320,05 | 0,00 | 274,05 |
| 600010 - I.A.E. GEST. Y REC. | 0,00 | 1.684,90 | 842,45 | 842,45 | 842,45 | 0,00 | 842,45 | 0,00 | 0,00 |
| 600025 - BASURA Y ALCANTARILLADO | 3.099,68 | 37.835,63 | 92,52 | 40.842,79 | 34.597,29 | 0,00 | 34.597,29 | 0,00 | 6.245,50 |
| 600032 - IMPUESTO CIRCULACION VEHICULOS | 4.234,59 | 20.441,02 | 121,17 | 24.554,44 | 19.018,61 | 44,81 | 18.973,80 | 0,00 | 5.580,64 |
| * Total propietario | 21.712,75 | 119.984,10 | 1.060,99 | 140.635,86 | 114.710,74 | 44,81 | 114.665,93 | 0,00 | 25.969,93 |
| 178 - VINIEGRA DE ABAJO | | | | | | | | | |
| 600001 - I.B.I. URBANA GEST. Y REC. | 1.721,34 | 25.585,79 | 0,00 | 27.307,13 | 23.963,13 | 0,00 | 23.963,13 | 0,00 | 3.344,00 |
| 600002 - I.B.I. RUSTICA GEST. Y REC. | 0,00 | 441,84 | 0,00 | 441,84 | 437,84 | 0,00 | 437,84 | 0,00 | 4,00 |
| 600010 - I.A.E. GEST. Y REC. | 0,00 | 2.666,93 | 1.300,94 | 1.365,99 | 1.365,99 | 0,00 | 1.365,99 | 0,00 | -0,00 |
| 600024 - AGUA POTABLE | 1.289,69 | 14.004,50 | 0,00 | 15.294,19 | 13.733,96 | 0,00 | 13.733,96 | 0,00 | 1.560,23 |
| 600032 - IMPUESTO CIRCULACION VEHICULOS | 74,75 | 5.335,64 | 7,80 | 5.402,59 | 5.165,34 | 0,00 | 5.165,34 | 0,00 | 237,25 |
| 600044 - INCREM.VALOR TERRENOS URBANOS | 99,65 | 15,46 | 0,00 | 115,11 | 108,98 | 0,00 | 108,98 | 0,00 | 6,13 |
| 600062 - EJECUCION SUBSIDIARIA | 30.924,75 | 0,00 | 0,00 | 30.924,75 | 0,00 | 0,00 | 0,00 | 0,00 | 30.924,75 |
| * Total propietario | 34.110,18 | 48.050,16 | 1.308,74 | 80.851,60 | 44.775,24 | 0,00 | 44.775,24 | 0,00 | 36.076,36 |
| 179 - VINIEGRA DE ARRIBA | | | | | | | | | |
| 600001 - I.B.I. URBANA GEST. Y REC. | 475,95 | 13.172,47 | 0,00 | 13.648,42 | 12.933,62 | 0,00 | 12.933,62 | 0,00 | 714,80 |
| 600002 - I.B.I. RUSTICA GEST. Y REC. | 56,70 | 302,58 | 0,00 | 359,28 | 359,28 | 0,00 | 359,28 | 0,00 | 0,00 |
| 600024 - AGUA POTABLE | 0,00 | 11.084,22 | 0,00 | 11.084,22 | 10.565,30 | 0,00 | 10.565,30 | 0,00 | 518,92 |
| 600032 - IMPUESTO CIRCULACION VEHICULOS | 738,37 | 2.287,40 | 0,00 | 3.025,77 | 2.100,83 | 0,00 | 2.100,83 | 0,00 | 924,94 |
| 600086 - CONTRATO ARRENDAMIENTO | 500,00 | 0,00 | 0,00 | 500,00 | 0,00 | 0,00 | 0,00 | 0,00 | 500,00 |
| * Total propietario | 1.771,02 | 26.846,67 | 0,00 | 28.617,69 | 25.959,03 | 0,00 | 25.959,03 | 0,00 | 2.658,66 |
| 180 - ZARRATON | | | | | | | | | |
| 600001 - I.B.I. URBANA GEST. Y REC. | 40.734,89 | 143.145,08 | 0,00 | 183.879,97 | 127.155,21 | 0,00 | 127.155,21 | 0,00 | 56.724,76 |
| 600002 - I.B.I. RUSTICA GEST. Y REC. | 9.697,48 | 52.104,90 | 2.094,45 | 59.707,93 | 48.807,35 | 0,00 | 48.807,35 | 0,00 | 10.900,58 |
| 600010 - I.A.E. GEST. Y REC. | 3.282,16 | 5.970,14 | 2.141,46 | 7.110,84 | 4.449,14 | 0,00 | 4.449,14 | 0,00 | 2.661,70 |
| 600022 - ALCANTARILLADO Y SANEAMIENTO | 647,56 | 0,00 | 0,00 | 647,56 | 0,00 | 0,00 | 0,00 | 0,00 | 647,56 |
| 600024 - AGUA POTABLE | 9.735,52 | 41.371,77 | 112,96 | 50.994,33 | 37.679,23 | 0,00 | 37.679,23 | 0,00 | 13.315,10 |
| 600032 - IMPUESTO CIRCULACION VEHICULOS | 3.030,42 | 17.559,58 | 384,30 | 20.205,70 | 16.522,86 | 64,74 | 16.458,12 | 0,00 | 3.747,58 |
| 600044 - INCREM.VALOR TERRENOS URBANOS | 6.806,67 | 0,00 | 0,00 | 6.806,67 | 0,00 | 0,00 | 0,00 | 0,00 | 6.806,67 |
| 600062 - EJECUCION SUBSIDIARIA | 15.977,44 | 0,00 | 0,00 | 15.977,44 | 0,00 | 0,00 | 0,00 | 0,00 | 15.977,44 |
| * Total propietario | 89.912,14 | 260.151,47 | 4.733,17 | 345.330,44 | 234.613,79 | 64,74 | 234.549,05 | 0,00 | 110.781,39 |
| 181 - ZARZOSA | | | | | | | | | |



Información a fecha: 31/12/2018

Unidad monetaria: Euros

I.- DESARROLLO DEL PROCESO DE GESTIÓN DE LOS RECURSOS ADMINISTRATIVOS

| Propietario / Concepto | Saldo Inicial Derechos Pdtes. de Cobro | Derechos Contraídos en el Ejercicio | Derechos Anulados | Derechos Reconocidos Netos | Recaudación Bruta | Devoluciones | Recaudación Líquida | Bajas por Insolvencias y otras | Derechos Pendientes de Cobro |
|---|--|---|----------------------|----------------------------------|----------------------|-------------------|------------------------|--------------------------------------|------------------------------------|
| 600001 - I.B.I. URBANA GEST. Y REC. | 458,71 | 1.397,30 | 0,00 | 1.856,01 | 1.411,58 | 0,00 | 1.411,58 | 0,00 | 444,43 |
| 600002 - I.B.I. RUSTICA GEST. Y REC. | 177,96 | 88,99 | 0,00 | 266,95 | 88,99 | 0,00 | 88,99 | 0,00 | 177,96 |
| 600010 - I.A.E. GEST. Y REC. | 0,00 | 17.059,90 | 8.529,95 | 8.529,95 | 8.529,95 | 0,00 | 8.529,95 | 0,00 | 0,00 |
| 600013 - IBI CATEGORIAS ESPECIALES | 0,00 | 22.341,34 | 0,00 | 22.341,34 | 22.341,34 | 0,00 | 22.341,34 | 0,00 | 0,00 |
| 600024 - AGUA POTABLE | 0,00 | 1.329,70 | 0,00 | 1.329,70 | 1.329,70 | 0,00 | 1.329,70 | 0,00 | 0,00 |
| 600032 - IMPUESTO CIRCULACION VEHICULOS | 71,94 | 1.001,07 | 71,94 | 1.001,07 | 1.001,07 | 0,00 | 1.001,07 | 0,00 | -0,00 |
| * Total propietario | 708,61 | 43.218,30 | 8.601,89 | 35.325,02 | 34.702,63 | 0,00 | 34.702,63 | 0,00 | 622,39 |
| 183 - ZORRAQUIN | | | | | | | | | |
| 600001 - I.B.I. URBANA GEST. Y REC. | 6.678,32 | 55.461,33 | 76,70 | 62.062,95 | 57.844,38 | 76,70 | 57.767,68 | 0,00 | 4.295,27 |
| 600002 - I.B.I. RUSTICA GEST. Y REC. | 121,42 | 710,56 | 0,00 | 831,98 | 645,80 | 0,00 | 645,80 | 0,00 | 186,18 |
| 600010 - I.A.E. GEST. Y REC. | 887,30 | 1.985,29 | 1.003,98 | 1.868,61 | 282,15 | 0,00 | 282,15 | 0,00 | 1.586,46 |
| 600024 - AGUA POTABLE | 325,04 | 0,00 | 0,00 | 325,04 | 0,00 | 0,00 | 0,00 | 0,00 | 325,04 |
| * Total propietario | 8.012,08 | 58.157,18 | 1.080,68 | 65.088,58 | 58.772,33 | 76,70 | 58.695,63 | 0,00 | 6.392,95 |
| ADER - ADER | | | | | | | | | |
| 600501 - ADER | 0,00 | 63.178,39 | 11.146,60 | 52.031,79 | 13.228,50 | 0,00 | 13.228,50 | 0,00 | 38.803,29 |
| * Total propietario | 0,00 | 63.178,39 | 11.146,60 | 52.031,79 | 13.228,50 | 0,00 | 13.228,50 | 0,00 | 38.803,29 |
| *** TOTAL GENERAL *** | 16.890.071,64 | 74.119.579,34 | 4.510.584,56 | 86.499.066,42 | 65.171.219,15 | 140.642,09 | 65.030.577,06 | -295,00 | 21.468.784,36 |



Información a fecha: 31/12/2018

Unidad monetaria: Euros

II.- DESARROLLO DE LAS DEVOLUCIONES

| Propietario / Concepto | Saldo Inicial Devoluciones Pdtes. de Pago | Modificación Saldo Inicial Devoluciones | Devoluciones Reconocidas en el Ejercicio | Total Devoluciones Reconocidas | Devoluciones Efectuadas en el Ejercicio | Devoluciones Pendientes de Pago |
|---|---|---|--|--------------------------------------|---|---------------------------------------|
| 001 - ABALOS | | | | | | |
| 600032 - IMPUESTO CIRCULACION VEHICULOS | 0,00 | 0,00 | 100,50 | 100,50 | 100,50 | 0,00 |
| * Total propietario | 0,00 | 0,00 | 100,50 | 100,50 | 100,50 | 0,00 |
| 002 - AGONCILLO | | | | | | |
| 600001 - I.B.I. URBANA GEST. Y REC. | 0,00 | 0,00 | 5.813,55 | 5.813,55 | 5.813,55 | 0,00 |
| 600032 - IMPUESTO CIRCULACION VEHICULOS | 0,00 | 0,00 | 250,19 | 250,19 | 250,19 | 0,00 |
| * Total propietario | 0,00 | 0,00 | 6.063,74 | 6.063,74 | 6.063,74 | 0,00 |
| 005 - ALBELDA DE IREGUA | | | | | | |
| 600024 - AGUA POTABLE | 0,00 | 0,00 | 6.207,09 | 6.207,09 | 6.207,09 | 0,00 |
| 600032 - IMPUESTO CIRCULACION VEHICULOS | 0,00 | 0,00 | 477,86 | 477,86 | 477,86 | 0,00 |
| 600044 - INCREM.VALOR TERRENOS URBANOS | 0,00 | 0,00 | 575,03 | 575,03 | 575,03 | 0,00 |
| * Total propietario | 0,00 | 0,00 | 7.259,98 | 7.259,98 | 7.259,98 | 0,00 |
| 006 - ALBERITE | | | | | | |
| 600001 - I.B.I. URBANA GEST. Y REC. | 0,00 | 0,00 | 5.216,93 | 5.216,93 | 5.216,93 | 0,00 |
| 600032 - IMPUESTO CIRCULACION VEHICULOS | 0,00 | 0,00 | 107,91 | 107,91 | 107,91 | 0,00 |
| * Total propietario | 0,00 | 0,00 | 5.324,84 | 5.324,84 | 5.324,84 | 0,00 |
| 007 - ALCANADRE | | | | | | |
| 600001 - I.B.I. URBANA GEST. Y REC. | 0,00 | 0,00 | 30,85 | 30,85 | 30,85 | 0,00 |
| * Total propietario | 0,00 | 0,00 | 30,85 | 30,85 | 30,85 | 0,00 |
| 008 - ALDEANUEVA DE EBRO | | | | | | |
| 600001 - I.B.I. URBANA GEST. Y REC. | 0,00 | 0,00 | 2.504,13 | 2.504,13 | 2.504,13 | 0,00 |
| * Total propietario | 0,00 | 0,00 | 2.504,13 | 2.504,13 | 2.504,13 | 0,00 |
| 010 - ALESON | | | | | | |
| 600032 - IMPUESTO CIRCULACION VEHICULOS | 0,00 | 0,00 | 244,76 | 244,76 | 244,76 | 0,00 |
| * Total propietario | 0,00 | 0,00 | 244,76 | 244,76 | 244,76 | 0,00 |
| 011 - ALFARO | | | | | | |
| 600001 - I.B.I. URBANA GEST. Y REC. | 0,00 | 0,00 | 1.625,64 | 1.625,64 | 1.625,64 | 0,00 |
| * Total propietario | 0,00 | 0,00 | 1.625,64 | 1.625,64 | 1.625,64 | 0,00 |
| 013 - ANGUCIANA | | | | | | |
| 600001 - I.B.I. URBANA GEST. Y REC. | 0,00 | 0,00 | 2.603,26 | 2.603,26 | 2.603,26 | 0,00 |
| 600032 - IMPUESTO CIRCULACION VEHICULOS | 0,00 | 0,00 | 136,50 | 136,50 | 136,50 | 0,00 |
| * Total propietario | 0,00 | 0,00 | 2.739,76 | 2.739,76 | 2.739,76 | 0,00 |
| 014 - ANGUIANO | | | | | | |
| 600032 - IMPUESTO CIRCULACION VEHICULOS | 0,00 | 0,00 | 59,25 | 59,25 | 59,25 | 0,00 |
| * Total propietario | 0,00 | 0,00 | 59,25 | 59,25 | 59,25 | 0,00 |



Información a fecha: 31/12/2018

Unidad monetaria: Euros

II.- DESARROLLO DE LAS DEVOLUCIONES

| Propietario / Concepto | Saldo Inicial Devoluciones Pdtes. de Pago | Modificación Saldo Inicial Devoluciones | Devoluciones Reconocidas en el Ejercicio | Total Devoluciones Reconocidas | Devoluciones Efectuadas en el Ejercicio | Devoluciones Pendientes de Pago |
|---|---|---|--|--------------------------------------|---|---------------------------------------|
| 019 - ARRUBAL | | | | | | |
| 600032 - IMPUESTO CIRCULACION VEHICULOS | 0,00 | 0,00 | 105,71 | 105,71 | 105,71 | 0,00 |
| * Total propietario | 0,00 | 0,00 | 105,71 | 105,71 | 105,71 | 0,00 |
| 022 - AZOFRA | | | | | | |
| 600024 - AGUA POTABLE | 0,00 | 0,00 | 290,83 | 290,83 | 290,83 | 0,00 |
| * Total propietario | 0,00 | 0,00 | 290,83 | 290,83 | 290,83 | 0,00 |
| 023 - BADARAN | | | | | | |
| 600001 - I.B.I. URBANA GEST. Y REC. | 0,00 | 0,00 | 169,93 | 169,93 | 169,93 | 0,00 |
| * Total propietario | 0,00 | 0,00 | 169,93 | 169,93 | 169,93 | 0,00 |
| 024 - BAÑARES | | | | | | |
| 600032 - IMPUESTO CIRCULACION VEHICULOS | 0,00 | 0,00 | 133,48 | 133,48 | 133,48 | 0,00 |
| * Total propietario | 0,00 | 0,00 | 133,48 | 133,48 | 133,48 | 0,00 |
| 031 - BOBADILLA | | | | | | |
| 600032 - IMPUESTO CIRCULACION VEHICULOS | 0,00 | 0,00 | 17,99 | 17,99 | 17,99 | 0,00 |
| * Total propietario | 0,00 | 0,00 | 17,99 | 17,99 | 17,99 | 0,00 |
| 033 - BRIÑAS | | | | | | |
| 600001 - I.B.I. URBANA GEST. Y REC. | 0,00 | 0,00 | 50,63 | 50,63 | 50,63 | 0,00 |
| 600024 - AGUA POTABLE | 0,00 | 0,00 | 110,76 | 110,76 | 110,76 | 0,00 |
| * Total propietario | 0,00 | 0,00 | 161,39 | 161,39 | 161,39 | 0,00 |
| 036 - CALAHORRA | | | | | | |
| 600001 - I.B.I. URBANA GEST. Y REC. | 0,00 | 0,00 | 1.226,72 | 1.226,72 | 1.226,72 | 0,00 |
| 600002 - I.B.I. RUSTICA GEST. Y REC. | 0,00 | 0,00 | 145,02 | 145,02 | 145,02 | 0,00 |
| 600010 - I.A.E. GEST. Y REC. | 0,00 | 0,00 | 93,98 | 93,98 | 93,98 | 0,00 |
| 600057 - SANCIONES ORDEN.VP | 0,00 | 0,00 | 63,00 | 63,00 | 63,00 | 0,00 |
| * Total propietario | 0,00 | 0,00 | 1.528,72 | 1.528,72 | 1.528,72 | 0,00 |
| 042 - CASALARREINA | | | | | | |
| 600001 - I.B.I. URBANA GEST. Y REC. | 0,00 | 0,00 | 7.135,13 | 7.135,13 | 7.135,13 | 0,00 |
| 600025 - BASURA Y ALCANTARILLADO | 0,00 | 0,00 | 22,80 | 22,80 | 22,80 | 0,00 |
| 600032 - IMPUESTO CIRCULACION VEHICULOS | 0,00 | 0,00 | 261,88 | 261,88 | 261,88 | 0,00 |
| * Total propietario | 0,00 | 0,00 | 7.419,81 | 7.419,81 | 7.419,81 | 0,00 |
| 043 - CASTAÑARES DE RIOJA | | | | | | |
| 600032 - IMPUESTO CIRCULACION VEHICULOS | 0,00 | 0,00 | 71,95 | 71,95 | 71,95 | 0,00 |
| * Total propietario | 0,00 | 0,00 | 71,95 | 71,95 | 71,95 | 0,00 |
| 046 - CENICERO | | | | | | |
| 600001 - I.B.I. URBANA GEST. Y REC. | 0,00 | 0,00 | 700,11 | 700,11 | 700,11 | 0,00 |



Información a fecha: 31/12/2018

Unidad monetaria: Euros

II.- DESARROLLO DE LAS DEVOLUCIONES

| Propietario / Concepto | Saldo Inicial Devoluciones Pdtes. de Pago | Modificación Saldo Inicial Devoluciones | Devoluciones Reconocidas en el Ejercicio | Total Devoluciones Reconocidas | Devoluciones Efectuadas en el Ejercicio | Devoluciones Pendientes de Pago |
|---|---|---|--|--------------------------------------|---|---------------------------------------|
| * Total propietario | 0,00 | 0,00 | 700,11 | 700,11 | 700,11 | 0,00 |
| 047 - CERVERA DE RIO ALHAMA | | | | | | |
| 600001 - I.B.I. URBANA GEST. Y REC. | 0,00 | 0,00 | 399,46 | 399,46 | 399,46 | 0,00 |
| * Total propietario | 0,00 | 0,00 | 399,46 | 399,46 | 399,46 | 0,00 |
| 049 - CIHURI | | | | | | |
| 600032 - IMPUESTO CIRCULACION VEHICULOS | 0,00 | 0,00 | 39,57 | 39,57 | 39,57 | 0,00 |
| * Total propietario | 0,00 | 0,00 | 39,57 | 39,57 | 39,57 | 0,00 |
| 050 - CIRUEÑA | | | | | | |
| 600001 - I.B.I. URBANA GEST. Y REC. | 0,00 | 0,00 | 198,95 | 198,95 | 198,95 | 0,00 |
| 600032 - IMPUESTO CIRCULACION VEHICULOS | 0,00 | 0,00 | 101,68 | 101,68 | 101,68 | 0,00 |
| * Total propietario | 0,00 | 0,00 | 300,63 | 300,63 | 300,63 | 0,00 |
| 053 - CORERA | | | | | | |
| 600032 - IMPUESTO CIRCULACION VEHICULOS | 0,00 | 0,00 | 46,75 | 46,75 | 46,75 | 0,00 |
| * Total propietario | 0,00 | 0,00 | 46,75 | 46,75 | 46,75 | 0,00 |
| 056 - CUZCURRITA RIO TIRON | | | | | | |
| 600001 - I.B.I. URBANA GEST. Y REC. | 0,00 | 0,00 | 2.835,51 | 2.835,51 | 2.835,51 | 0,00 |
| 600032 - IMPUESTO CIRCULACION VEHICULOS | 0,00 | 0,00 | 204,75 | 204,75 | 204,75 | 0,00 |
| * Total propietario | 0,00 | 0,00 | 3.040,26 | 3.040,26 | 3.040,26 | 0,00 |
| 058 - ENCISO | | | | | | |
| 600001 - I.B.I. URBANA GEST. Y REC. | 0,00 | 0,00 | 49,55 | 49,55 | 49,55 | 0,00 |
| * Total propietario | 0,00 | 0,00 | 49,55 | 49,55 | 49,55 | 0,00 |
| 063 - FONZALECHE | | | | | | |
| 600032 - IMPUESTO CIRCULACION VEHICULOS | 0,00 | 0,00 | 25,56 | 25,56 | 25,56 | 0,00 |
| * Total propietario | 0,00 | 0,00 | 25,56 | 25,56 | 25,56 | 0,00 |
| 064 - FUENMAYOR | | | | | | |
| 600001 - I.B.I. URBANA GEST. Y REC. | 0,00 | 0,00 | 735,35 | 735,35 | 735,35 | 0,00 |
| * Total propietario | 0,00 | 0,00 | 735,35 | 735,35 | 735,35 | 0,00 |
| 069 - GRAÑON | | | | | | |
| 600032 - IMPUESTO CIRCULACION VEHICULOS | 0,00 | 0,00 | 120,84 | 120,84 | 120,84 | 0,00 |
| * Total propietario | 0,00 | 0,00 | 120,84 | 120,84 | 120,84 | 0,00 |
| 073 - HERRAMELLURI | | | | | | |
| 600032 - IMPUESTO CIRCULACION VEHICULOS | 0,00 | 0,00 | 58,79 | 58,79 | 58,79 | 0,00 |
| * Total propietario | 0,00 | 0,00 | 58,79 | 58,79 | 58,79 | 0,00 |
| 079 - HUERCANOS | | | | | | |
| 600001 - I.B.I. URBANA GEST. Y REC. | 0,00 | 0,00 | 2.302,36 | 2.302,36 | 2.302,36 | 0,00 |



Información a fecha: 31/12/2018

Unidad monetaria: Euros

II.- DESARROLLO DE LAS DEVOLUCIONES

| Propietario / Concepto | Saldo Inicial Devoluciones Pdtes. de Pago | Modificación Saldo Inicial Devoluciones | Devoluciones Reconocidas en el Ejercicio | Total Devoluciones Reconocidas | Devoluciones Efectuadas en el Ejercicio | Devoluciones Pendientes de Pago |
|---|---|---|--|--|---|---------------------------------------|
| 600032 - IMPUESTO CIRCULACION VEHICULOS * Total propietario | 0,00 0,00 | 0,00 0,00 | 386,86 2.689,22 | 386,86 2.689,22 | 386,86 2.689,22 | 0,00 0,00 |
| 080 - IGEA | | | | | | |
| 600001 - I.B.I. URBANA GEST. Y REC. * Total propietario | 0,00 0,00 | 0,00 0,00 | 231,72 231,72 | 231,72 231,72 | 231,72 231,72 | 0,00 0,00 |
| 082 - LAGUNA DE CAMEROS | | | | | | |
| 600032 - IMPUESTO CIRCULACION VEHICULOS * Total propietario | 0,00 0,00 | 0,00 0,00 | 42,19 42,19 | 42,19 42,19 | 42,19 42,19 | 0,00 0,00 |
| 083 - LAGUNILLA DEL JUBERA | | | | | | |
| 600032 - IMPUESTO CIRCULACION VEHICULOS * Total propietario | 0,00 0,00 | 0,00 0,00 | 59,35 59,35 | 59,35 59,35 | 59,35 59,35 | 0,00 0,00 |
| 084 - LARDERO | | | | | | |
| 600001 - I.B.I. URBANA GEST. Y REC. 600024 - AGUA POTABLE 600032 - IMPUESTO CIRCULACION VEHICULOS * Total propietario | 0,00 0,00 0,00 0,00 | 0,00 0,00 0,00 0,00 | 61.685,49 910,59 500,72 63.096,80 | 61.685,49 910,59 500,72 63.096,80 | 61.685,49 910,59 500,72 63.096,80 | 0,00 0,00 0,00 0,00 |
| 092 - MANJARRES | | | | | | |
| 600024 - AGUA POTABLE * Total propietario | 0,00 0,00 | 0,00 0,00 | 237,47 237,47 | 237,47 237,47 | 237,47 237,47 | 0,00 0,00 |
| 095 - MATUTE | | | | | | |
| 600001 - I.B.I. URBANA GEST. Y REC. * Total propietario | 0,00 0,00 | 0,00 0,00 | 77,74 77,74 | 77,74 77,74 | 77,74 77,74 | 0,00 0,00 |
| 099 - MURILLO DE RIO LEZA | | | | | | |
| 600001 - I.B.I. URBANA GEST. Y REC. 600024 - AGUA POTABLE 600032 - IMPUESTO CIRCULACION VEHICULOS * Total propietario | 0,00 0,00 0,00 0,00 | 0,00 0,00 0,00 0,00 | 76,20 144,10 303,32 523,62 | 76,20 144,10 303,32 523,62 | 76,20 144,10 303,32 523,62 | 0,00 0,00 0,00 0,00 |
| 102 - NAJERA | | | | | | |
| 600001 - I.B.I. URBANA GEST. Y REC. 600010 - I.A.E. GEST. Y REC. 600032 - IMPUESTO CIRCULACION VEHICULOS * Total propietario | 0,00 0,00 0,00 0,00 | 0,00 0,00 0,00 0,00 | 277,81 1,20 1.450,66 1.729,67 | 277,81 1,20 1.450,66 1.729,67 | 277,81 1,20 1.450,66 1.729,67 | 0,00 0,00 0,00 0,00 |
| 103 - NALDA | | | | | | |
| 600032 - IMPUESTO CIRCULACION VEHICULOS * Total propietario | 0,00 0,00 | 0,00 0,00 | 209,69 209,69 | 209,69 209,69 | 209,69 209,69 | 0,00 0,00 |



Información a fecha: 31/12/2018

Unidad monetaria: Euros

II.- DESARROLLO DE LAS DEVOLUCIONES

| Propietario / Concepto | Saldo Inicial Devoluciones Pdtes. de Pago | Modificación Saldo Inicial Devoluciones | Devoluciones Reconocidas en el Ejercicio | Total Devoluciones Reconocidas | Devoluciones Efectuadas en el Ejercicio | Devoluciones Pendientes de Pago |
|---|---|---|--|--------------------------------------|---|---------------------------------------|
| 105 - NAVARRETE | | | | | | |
| 600024 - AGUA POTABLE | 0,00 | 0,00 | 3.750,06 | 3.750,06 | 3.750,06 | 0,00 |
| 600032 - IMPUESTO CIRCULACION VEHICULOS | 0,00 | 0,00 | 610,54 | 610,54 | 610,54 | 0,00 |
| * Total propietario | 0,00 | 0,00 | 4.360,60 | 4.360,60 | 4.360,60 | 0,00 |
| 108 - OCON | | | | | | |
| 600032 - IMPUESTO CIRCULACION VEHICULOS | 0,00 | 0,00 | 10,41 | 10,41 | 10,41 | 0,00 |
| * Total propietario | 0,00 | 0,00 | 10,41 | 10,41 | 10,41 | 0,00 |
| 117 - PRADEJON | | | | | | |
| 600001 - I.B.I. URBANA GEST. Y REC. | 0,00 | 0,00 | 5.145,12 | 5.145,12 | 5.145,12 | 0,00 |
| 600032 - IMPUESTO CIRCULACION VEHICULOS | 0,00 | 0,00 | 807,72 | 807,72 | 807,72 | 0,00 |
| * Total propietario | 0,00 | 0,00 | 5.952,84 | 5.952,84 | 5.952,84 | 0,00 |
| 118 - PRADILLO | | | | | | |
| 600032 - IMPUESTO CIRCULACION VEHICULOS | 0,00 | 0,00 | 38,49 | 38,49 | 38,49 | 0,00 |
| * Total propietario | 0,00 | 0,00 | 38,49 | 38,49 | 38,49 | 0,00 |
| 119 - PREJANO | | | | | | |
| 600032 - IMPUESTO CIRCULACION VEHICULOS | 0,00 | 0,00 | 17,99 | 17,99 | 17,99 | 0,00 |
| * Total propietario | 0,00 | 0,00 | 17,99 | 17,99 | 17,99 | 0,00 |
| 120 - QUEL | | | | | | |
| 600001 - I.B.I. URBANA GEST. Y REC. | 0,00 | 0,00 | 820,92 | 820,92 | 820,92 | 0,00 |
| * Total propietario | 0,00 | 0,00 | 820,92 | 820,92 | 820,92 | 0,00 |
| 122 - EL RASILLO | | | | | | |
| 600001 - I.B.I. URBANA GEST. Y REC. | 0,00 | 0,00 | 3.781,33 | 3.781,33 | 3.781,33 | 0,00 |
| 600044 - INCREM.VALOR TERRENOS URBANOS | 0,00 | 0,00 | 1.161,35 | 1.161,35 | 1.161,35 | 0,00 |
| * Total propietario | 0,00 | 0,00 | 4.942,68 | 4.942,68 | 4.942,68 | 0,00 |
| 123 - EL REDAL | | | | | | |
| 600001 - I.B.I. URBANA GEST. Y REC. | 0,00 | 0,00 | 42,32 | 42,32 | 42,32 | 0,00 |
| * Total propietario | 0,00 | 0,00 | 42,32 | 42,32 | 42,32 | 0,00 |
| 125 - RINCON DE SOTO | | | | | | |
| 600001 - I.B.I. URBANA GEST. Y REC. | 0,00 | 0,00 | 3.356,39 | 3.356,39 | 3.356,39 | 0,00 |
| * Total propietario | 0,00 | 0,00 | 3.356,39 | 3.356,39 | 3.356,39 | 0,00 |
| 128 - SAJAZARRA | | | | | | |
| 600044 - INCREM.VALOR TERRENOS URBANOS | 0,00 | 0,00 | 1.145,00 | 1.145,00 | 1.145,00 | 0,00 |
| * Total propietario | 0,00 | 0,00 | 1.145,00 | 1.145,00 | 1.145,00 | 0,00 |
| 129 - SAN ASENSIO | | | | | | |
| 600001 - I.B.I. URBANA GEST. Y REC. | 0,00 | 0,00 | 114,99 | 114,99 | 114,99 | 0,00 |



Información a fecha: 31/12/2018

Unidad monetaria: Euros

II.- DESARROLLO DE LAS DEVOLUCIONES

| Propietario / Concepto | Saldo Inicial Devoluciones Pdtes. de Pago | Modificación Saldo Inicial Devoluciones | Devoluciones Reconocidas en el Ejercicio | Total Devoluciones Reconocidas | Devoluciones Efectuadas en el Ejercicio | Devoluciones Pendientes de Pago |
|--|---|---|--|--------------------------------------|---|---------------------------------------|
| * Total propietario | 0,00 | 0,00 | 114,99 | 114,99 | 114,99 | 0,00 |
| 132 - SAN ROMAN DE CAMEROS | | | | | | |
| 600032 - IMPUESTO CIRCULACION VEHICULOS | 0,00 | 0,00 | 14,40 | 14,40 | 14,40 | 0,00 |
| * Total propietario | 0,00 | 0,00 | 14,40 | 14,40 | 14,40 | 0,00 |
| 135 - SANTA ENGRACIA DEL JUBERA | | | | | | |
| 600002 - I.B.I. RUSTICA GEST. Y REC. | 0,00 | 0,00 | 136,77 | 136,77 | 136,77 | 0,00 |
| * Total propietario | 0,00 | 0,00 | 136,77 | 136,77 | 136,77 | 0,00 |
| 138 - SANTO DOMINGO | | | | | | |
| 600001 - I.B.I. URBANA GEST. Y REC. | 0,00 | 0,00 | 91,37 | 91,37 | 91,37 | 0,00 |
| 600024 - AGUA POTABLE | 0,00 | 0,00 | 882,63 | 882,63 | 882,63 | 0,00 |
| 600029 - ENTRADA VEHICULOS | 0,00 | 0,00 | 173,87 | 173,87 | 173,87 | 0,00 |
| 600032 - IMPUESTO CIRCULACION VEHICULOS | 0,00 | 0,00 | 1.368,95 | 1.368,95 | 1.368,95 | 0,00 |
| 600051 - TASAS MUNICIPALES | 0,00 | 0,00 | 43,92 | 43,92 | 43,92 | 0,00 |
| * Total propietario | 0,00 | 0,00 | 2.560,74 | 2.560,74 | 2.560,74 | 0,00 |
| 139 - SAN TORCUATO | | | | | | |
| 600001 - I.B.I. URBANA GEST. Y REC. | 0,00 | 0,00 | 157,49 | 157,49 | 157,49 | 0,00 |
| * Total propietario | 0,00 | 0,00 | 157,49 | 157,49 | 157,49 | 0,00 |
| 140 - SANTURDE | | | | | | |
| 600032 - IMPUESTO CIRCULACION VEHICULOS | 0,00 | 0,00 | 153,34 | 153,34 | 153,34 | 0,00 |
| * Total propietario | 0,00 | 0,00 | 153,34 | 153,34 | 153,34 | 0,00 |
| 141 - SANTURDEJO | | | | | | |
| 600001 - I.B.I. URBANA GEST. Y REC. | 0,00 | 0,00 | 21,92 | 21,92 | 21,92 | 0,00 |
| * Total propietario | 0,00 | 0,00 | 21,92 | 21,92 | 21,92 | 0,00 |
| 142 - SAN VICENTE DE LA SONSIERRA | | | | | | |
| 600001 - I.B.I. URBANA GEST. Y REC. | 0,00 | 0,00 | 43,15 | 43,15 | 43,15 | 0,00 |
| * Total propietario | 0,00 | 0,00 | 43,15 | 43,15 | 43,15 | 0,00 |
| 143 - SOJUELA | | | | | | |
| 600024 - AGUA POTABLE | 0,00 | 0,00 | 22,12 | 22,12 | 22,12 | 0,00 |
| * Total propietario | 0,00 | 0,00 | 22,12 | 22,12 | 22,12 | 0,00 |
| 146 - SOTO EN CAMEROS | | | | | | |
| 600032 - IMPUESTO CIRCULACION VEHICULOS | 0,00 | 0,00 | 83,79 | 83,79 | 83,79 | 0,00 |
| * Total propietario | 0,00 | 0,00 | 83,79 | 83,79 | 83,79 | 0,00 |
| 148 - TIRGO | | | | | | |
| 600024 - AGUA POTABLE | 0,00 | 0,00 | 244,43 | 244,43 | 244,43 | 0,00 |
| 600032 - IMPUESTO CIRCULACION VEHICULOS | 0,00 | 0,00 | 30,67 | 30,67 | 30,67 | 0,00 |



Información a fecha: 31/12/2018

Unidad monetaria: Euros

II.- DESARROLLO DE LAS DEVOLUCIONES

| Propietario / Concepto | Saldo Inicial Devoluciones Pdtes. de Pago | Modificación Saldo Inicial Devoluciones | Devoluciones Reconocidas en el Ejercicio | Total Devoluciones Reconocidas | Devoluciones Efectuadas en el Ejercicio | Devoluciones Pendientes de Pago |
|---|---|---|--|--------------------------------------|---|---------------------------------------|
| * Total propietario | 0,00 | 0,00 | 275,10 | 275,10 | 275,10 | 0,00 |
| 150 - TORMANTOS | | | | | | |
| 600032 - IMPUESTO CIRCULACION VEHICULOS | 0,00 | 0,00 | 21,14 | 21,14 | 21,14 | 0,00 |
| * Total propietario | 0,00 | 0,00 | 21,14 | 21,14 | 21,14 | 0,00 |
| 151 - TORRECILLA EN CAMEROS | | | | | | |
| 600001 - I.B.I. URBANA GEST. Y REC. | 0,00 | 0,00 | 706,00 | 706,00 | 706,00 | 0,00 |
| 600032 - IMPUESTO CIRCULACION VEHICULOS | 0,00 | 0,00 | 71,00 | 71,00 | 71,00 | 0,00 |
| * Total propietario | 0,00 | 0,00 | 777,00 | 777,00 | 777,00 | 0,00 |
| 157 - TRICIO | | | | | | |
| 600002 - I.B.I. RUSTICA GEST. Y REC. | 0,00 | 0,00 | 7,39 | 7,39 | 7,39 | 0,00 |
| 600032 - IMPUESTO CIRCULACION VEHICULOS | 0,00 | 0,00 | 43,28 | 43,28 | 43,28 | 0,00 |
| * Total propietario | 0,00 | 0,00 | 50,67 | 50,67 | 50,67 | 0,00 |
| 158 - TUDELILLA | | | | | | |
| 600024 - AGUA POTABLE | 0,00 | 0,00 | 157,70 | 157,70 | 157,70 | 0,00 |
| * Total propietario | 0,00 | 0,00 | 157,70 | 157,70 | 157,70 | 0,00 |
| 162 - VALGAÑÓN | | | | | | |
| 600001 - I.B.I. URBANA GEST. Y REC. | 0,00 | 0,00 | 1.304,09 | 1.304,09 | 1.304,09 | 0,00 |
| * Total propietario | 0,00 | 0,00 | 1.304,09 | 1.304,09 | 1.304,09 | 0,00 |
| 163 - VENTOSA | | | | | | |
| 600032 - IMPUESTO CIRCULACION VEHICULOS | 0,00 | 0,00 | 66,00 | 66,00 | 66,00 | 0,00 |
| * Total propietario | 0,00 | 0,00 | 66,00 | 66,00 | 66,00 | 0,00 |
| 164 - VENTROSA | | | | | | |
| 600001 - I.B.I. URBANA GEST. Y REC. | 0,00 | 0,00 | 4,42 | 4,42 | 4,42 | 0,00 |
| * Total propietario | 0,00 | 0,00 | 4,42 | 4,42 | 4,42 | 0,00 |
| 166 - VILLALBA DE RIOJA | | | | | | |
| 600032 - IMPUESTO CIRCULACION VEHICULOS | 0,00 | 0,00 | 88,98 | 88,98 | 88,98 | 0,00 |
| * Total propietario | 0,00 | 0,00 | 88,98 | 88,98 | 88,98 | 0,00 |
| 168 - VILLAMEDIANA DE IREGUA | | | | | | |
| 600001 - I.B.I. URBANA GEST. Y REC. | 0,00 | 0,00 | 38,24 | 38,24 | 38,24 | 0,00 |
| 600022 - ALCANTARILLADO Y SANEAMIENTO | 0,00 | 0,00 | 0,33 | 0,33 | 0,33 | 0,00 |
| 600024 - AGUA POTABLE | 0,00 | 0,00 | 1,28 | 1,28 | 1,28 | 0,00 |
| 600025 - BASURA Y ALCANTARILLADO | 0,00 | 0,00 | 5,95 | 5,95 | 5,95 | 0,00 |
| 600032 - IMPUESTO CIRCULACION VEHICULOS | 0,00 | 0,00 | 1.114,29 | 1.114,29 | 1.114,29 | 0,00 |
| * Total propietario | 0,00 | 0,00 | 1.160,09 | 1.160,09 | 1.160,09 | 0,00 |
| 170 - EL VILLAR DE ARNEDO | | | | | | |



Información a fecha: 31/12/2018

Unidad monetaria: Euros

II.- DESARROLLO DE LAS DEVOLUCIONES

| Propietario / Concepto | Saldo Inicial Devoluciones Pdtes. de Pago | Modificación Saldo Inicial Devoluciones | Devoluciones Reconocidas en el Ejercicio | Total Devoluciones Reconocidas | Devoluciones Efectuadas en el Ejercicio | Devoluciones Pendientes de Pago |
|---|---|---|--|--------------------------------------|---|---------------------------------------|
| 600024 - AGUA POTABLE | 0,00 | 0,00 | 1.910,45 | 1.910,45 | 1.910,45 | 0,00 |
| 600032 - IMPUESTO CIRCULACION VEHICULOS | 0,00 | 0,00 | 311,75 | 311,75 | 311,75 | 0,00 |
| * Total propietario | 0,00 | 0,00 | 2.222,20 | 2.222,20 | 2.222,20 | 0,00 |
| 171 - VILLAR DE TORRE | | | | | | |
| 600032 - IMPUESTO CIRCULACION VEHICULOS | 0,00 | 0,00 | 64,50 | 64,50 | 64,50 | 0,00 |
| * Total propietario | 0,00 | 0,00 | 64,50 | 64,50 | 64,50 | 0,00 |
| 177 - VILLOSLADA DE CAMEROS | | | | | | |
| 600032 - IMPUESTO CIRCULACION VEHICULOS | 0,00 | 0,00 | 44,81 | 44,81 | 44,81 | 0,00 |
| * Total propietario | 0,00 | 0,00 | 44,81 | 44,81 | 44,81 | 0,00 |
| 180 - ZARRATON | | | | | | |
| 600032 - IMPUESTO CIRCULACION VEHICULOS | 0,00 | 0,00 | 64,74 | 64,74 | 64,74 | 0,00 |
| * Total propietario | 0,00 | 0,00 | 64,74 | 64,74 | 64,74 | 0,00 |
| 183 - ZORRAQUIN | | | | | | |
| 600001 - I.B.I. URBANA GEST. Y REC. | 0,00 | 0,00 | 76,70 | 76,70 | 76,70 | 0,00 |
| * Total propietario | 0,00 | 0,00 | 76,70 | 76,70 | 76,70 | 0,00 |
| *** TOTAL GENERAL *** | 0,00 | 0,00 | 140.642,09 | 140.642,09 | 140.642,09 | 0,00 |



Información a fecha: 31/12/2018

Unidad monetaria: Euros

III.- CUENTA DE LAS OBLIGACIONES DERIVADAS DE LA GESTIÓN

| Propietario / Concepto | Saldo Inicial Pendiente de Pago | Recaudación Líquida | Reintegros | Otras Obligaciones Pdte. de Pago | Pendiente de Pago Total | Pagos Realizados en el Ejercicio | Saldo Pendiente de Pago |
|---|---------------------------------------|------------------------|-------------|--|-------------------------------|--|-------------------------------|
| 001 - ABALOS | | | | | | | |
| 600001 - I.B.I. URBANA GEST. Y REC. | 0,00 | 84.197,89 | 0,00 | 0,00 | 84.197,89 | 84.197,89 | 0,00 |
| 600002 - I.B.I. RUSTICA GEST. Y REC. | 0,00 | 10.798,79 | 0,00 | 0,00 | 10.798,79 | 11.674,95 | -876,16 |
| 600010 - I.A.E. GEST. Y REC. | -42,60 | 1.353,95 | 0,00 | 0,00 | 1.311,35 | 1.311,35 | 0,00 |
| 600024 - AGUA POTABLE | 0,00 | 39.064,71 | 0,00 | 0,00 | 39.064,71 | 39.064,71 | 0,00 |
| 600030 - FOMENTO A LA AGRICULTURA | 0,00 | 28.365,81 | 0,00 | 0,00 | 28.365,81 | 28.352,79 | 13,02 |
| 600032 - IMPUESTO CIRCULACION VEHICULOS | 0,00 | 14.623,57 | 0,00 | 0,00 | 14.623,57 | 14.623,57 | 0,00 |
| 600044 - INCREM.VALOR TERRENOS URBANOS | 0,00 | 1.522,82 | 0,00 | 0,00 | 1.522,82 | 1.522,82 | 0,00 |
| * Total propietario | -42,60 | 179.927,54 | 0,00 | 0,00 | 179.884,94 | 180.748,08 | -863,14 |
| 002 - AGONCILLO | | | | | | | |
| 600001 - I.B.I. URBANA GEST. Y REC. | 0,00 | 725.367,68 | 0,00 | 0,00 | 725.367,68 | 725.367,68 | 0,00 |
| 600002 - I.B.I. RUSTICA GEST. Y REC. | 0,00 | 39.774,38 | 0,00 | 0,00 | 39.774,38 | 39.774,38 | 0,00 |
| 600010 - I.A.E. GEST. Y REC. | 0,00 | 165.950,34 | 0,00 | 0,00 | 165.950,34 | 172.090,31 | -6.139,97 |
| 600013 - IBI CATEGORIAS ESPECIALES | 0,00 | 324.579,53 | 0,00 | 0,00 | 324.579,53 | 324.579,53 | 0,00 |
| 600022 - ALCANTARILLADO Y SANEAMIENTO | 0,00 | 3.523,11 | 0,00 | 0,00 | 3.523,11 | 3.523,11 | 0,00 |
| 600024 - AGUA POTABLE | 0,00 | 30.784,06 | 0,00 | 0,00 | 30.784,06 | 30.784,06 | 0,00 |
| 600025 - BASURA Y ALCANTARILLADO | 0,00 | 46.769,28 | 0,00 | 0,00 | 46.769,28 | 46.769,28 | 0,00 |
| 600032 - IMPUESTO CIRCULACION VEHICULOS | 0,00 | 81.089,33 | 0,00 | 0,00 | 81.089,33 | 81.089,33 | 0,00 |
| 600040 - PARCELAS VECINALES | 0,00 | 2.509,04 | 0,00 | 0,00 | 2.509,04 | 2.509,04 | 0,00 |
| * Total propietario | 0,00 | 1.420.346,75 | 0,00 | 0,00 | 1.420.346,75 | 1.426.486,72 | -6.139,97 |
| 003 - AGUILAR DEL RIO ALHAMA | | | | | | | |
| 600001 - I.B.I. URBANA GEST. Y REC. | 0,00 | 85.768,74 | 0,00 | 0,00 | 85.768,74 | 85.768,74 | 0,00 |
| 600002 - I.B.I. RUSTICA GEST. Y REC. | 0,00 | 18.013,51 | 0,00 | 0,00 | 18.013,51 | 18.013,51 | 0,00 |
| 600010 - I.A.E. GEST. Y REC. | 0,00 | 5.097,10 | 0,00 | 0,00 | 5.097,10 | 5.377,98 | -280,88 |
| * Total propietario | 0,00 | 108.879,35 | 0,00 | 0,00 | 108.879,35 | 109.160,23 | -280,88 |
| 004 - AJAMIL | | | | | | | |
| 600001 - I.B.I. URBANA GEST. Y REC. | 0,00 | 6.747,23 | 0,00 | 0,00 | 6.747,23 | 6.747,23 | 0,00 |
| 600002 - I.B.I. RUSTICA GEST. Y REC. | 0,00 | 141,89 | 0,00 | 0,00 | 141,89 | 141,89 | 0,00 |
| 600010 - I.A.E. GEST. Y REC. | 0,00 | 14.657,51 | 0,00 | 0,00 | 14.657,51 | 14.657,51 | 0,00 |
| 600013 - IBI CATEGORIAS ESPECIALES | 0,00 | 22.403,39 | 0,00 | 0,00 | 22.403,39 | 22.403,39 | 0,00 |
| 600032 - IMPUESTO CIRCULACION VEHICULOS | 0,00 | -25,47 | 0,00 | 0,00 | -25,47 | 0,00 | -25,47 |
| * Total propietario | 0,00 | 43.924,55 | 0,00 | 0,00 | 43.924,55 | 43.950,02 | -25,47 |
| 005 - ALBELDA DE IREGUA | | | | | | | |
| 600001 - I.B.I. URBANA GEST. Y REC. | 0,00 | 547.672,38 | 0,00 | 0,00 | 547.672,38 | 547.672,38 | 0,00 |
| 600002 - I.B.I. RUSTICA GEST. Y REC. | 0,00 | 397.709,61 | 0,00 | 0,00 | 397.709,61 | 397.709,61 | 0,00 |
| 600010 - I.A.E. GEST. Y REC. | 0,00 | 67.317,43 | 0,00 | 0,00 | 67.317,43 | 67.317,43 | 0,00 |
| 600020 - ACOMETIDA DE AGUAS | 0,00 | 2.976,06 | 0,00 | 0,00 | 2.976,06 | 2.976,06 | 0,00 |
| 600024 - AGUA POTABLE | 0,00 | 115.692,31 | 0,00 | 0,00 | 115.692,31 | 115.692,31 | 0,00 |
| 600025 - BASURA Y ALCANTARILLADO | 0,00 | 134.602,35 | 0,00 | 0,00 | 134.602,35 | 134.602,35 | 0,00 |



Información a fecha: 31/12/2018

Unidad monetaria: Euros

III.- CUENTA DE LAS OBLIGACIONES DERIVADAS DE LA GESTIÓN

| Propietario / Concepto | Saldo Inicial Pendiente de Pago | Recaudación Líquida | Reintegros | Otras Obligaciones Pdte. de Pago | Pendiente de Pago Total | Pagos Realizados en el Ejercicio | Saldo Pendiente de Pago |
|---|---------------------------------------|------------------------|-------------|--|-------------------------------|--|-------------------------------|
| 600032 - IMPUESTO CIRCULACION VEHICULOS | 0,00 | 120.869,63 | 0,00 | 0,00 | 120.869,63 | 120.869,63 | 0,00 |
| 600044 - INCREM.VALOR TERRENOS URBANOS | 0,00 | 4.152,19 | 0,00 | 0,00 | 4.152,19 | 4.152,19 | 0,00 |
| * Total propietario | 0,00 | 1.390.991,96 | 0,00 | 0,00 | 1.390.991,96 | 1.390.991,96 | 0,00 |
| 006 - ALBERITE | | | | | | | |
| 600001 - I.B.I. URBANA GEST. Y REC. | 0,00 | 673.748,05 | 0,00 | 0,00 | 673.748,05 | 673.748,05 | 0,00 |
| 600002 - I.B.I. RUSTICA GEST. Y REC. | 0,00 | 108.644,74 | 0,00 | 0,00 | 108.644,74 | 108.644,74 | 0,00 |
| 600010 - I.A.E. GEST. Y REC. | 0,00 | 18.565,67 | 0,00 | 0,00 | 18.565,67 | 18.565,67 | 0,00 |
| 600022 - ALCANTARILLADO Y SANEAMIENTO | 0,00 | 13.437,36 | 0,00 | 0,00 | 13.437,36 | 13.437,36 | 0,00 |
| 600024 - AGUA POTABLE | 0,00 | 117.849,10 | 0,00 | 0,00 | 117.849,10 | 117.849,10 | 0,00 |
| 600025 - BASURA Y ALCANTARILLADO | 0,00 | 97.392,77 | 0,00 | 0,00 | 97.392,77 | 97.392,77 | 0,00 |
| 600030 - FOMENTO A LA AGRICULTURA | 0,00 | 28.783,08 | 0,00 | 0,00 | 28.783,08 | 28.783,08 | 0,00 |
| 600032 - IMPUESTO CIRCULACION VEHICULOS | 0,00 | 107.744,53 | 0,00 | 0,00 | 107.744,53 | 107.744,53 | 0,00 |
| 600044 - INCREM.VALOR TERRENOS URBANOS | 0,00 | 8.232,31 | 0,00 | 0,00 | 8.232,31 | 8.232,31 | 0,00 |
| * Total propietario | 0,00 | 1.174.397,61 | 0,00 | 0,00 | 1.174.397,61 | 1.174.397,61 | 0,00 |
| 007 - ALCANADRE | | | | | | | |
| 600001 - I.B.I. URBANA GEST. Y REC. | 0,00 | 218.924,70 | 0,00 | 0,00 | 218.924,70 | 218.924,70 | 0,00 |
| 600002 - I.B.I. RUSTICA GEST. Y REC. | 0,00 | 27.502,65 | 0,00 | 0,00 | 27.502,65 | 27.502,65 | 0,00 |
| 600010 - I.A.E. GEST. Y REC. | 0,00 | 9.887,27 | 0,00 | 0,00 | 9.887,27 | 10.389,66 | -502,39 |
| 600013 - IBI CATEGORIAS ESPECIALES | 0,00 | 89.556,31 | 0,00 | 0,00 | 89.556,31 | 89.556,31 | 0,00 |
| 600030 - FOMENTO A LA AGRICULTURA | 0,00 | 2.615,70 | 0,00 | 0,00 | 2.615,70 | 2.615,70 | 0,00 |
| * Total propietario | 0,00 | 348.486,63 | 0,00 | 0,00 | 348.486,63 | 348.989,02 | -502,39 |
| 008 - ALDEANUEVA DE EBRO | | | | | | | |
| 600001 - I.B.I. URBANA GEST. Y REC. | 0,00 | 709.790,23 | 0,00 | 0,00 | 709.790,23 | 709.790,23 | 0,00 |
| 600002 - I.B.I. RUSTICA GEST. Y REC. | 0,00 | 48.417,86 | 0,00 | 0,00 | 48.417,86 | 48.417,86 | 0,00 |
| 600010 - I.A.E. GEST. Y REC. | 0,00 | 40.158,49 | 0,00 | 0,00 | 40.158,49 | 40.158,49 | 0,00 |
| 600013 - IBI CATEGORIAS ESPECIALES | 0,00 | 79.882,92 | 0,00 | 0,00 | 79.882,92 | 79.882,92 | 0,00 |
| 600022 - ALCANTARILLADO Y SANEAMIENTO | 0,00 | 52,86 | 0,00 | 0,00 | 52,86 | 52,86 | 0,00 |
| 600024 - AGUA POTABLE | 0,00 | 162,13 | 0,00 | 0,00 | 162,13 | 162,13 | 0,00 |
| 600025 - BASURA Y ALCANTARILLADO | 0,00 | 83,46 | 0,00 | 0,00 | 83,46 | 83,46 | 0,00 |
| 600030 - FOMENTO A LA AGRICULTURA | 0,00 | 52,22 | 0,00 | 0,00 | 52,22 | 52,22 | 0,00 |
| 600032 - IMPUESTO CIRCULACION VEHICULOS | 0,00 | 2.140,49 | 0,00 | 0,00 | 2.140,49 | 2.140,49 | 0,00 |
| 600051 - TASAS MUNICIPALES | 0,00 | 26,22 | 0,00 | 0,00 | 26,22 | 26,22 | 0,00 |
| * Total propietario | 0,00 | 880.766,88 | 0,00 | 0,00 | 880.766,88 | 880.766,88 | 0,00 |
| 009 - ALESANCO | | | | | | | |
| 600001 - I.B.I. URBANA GEST. Y REC. | 0,00 | 321.688,03 | 0,00 | 0,00 | 321.688,03 | 321.688,03 | 0,00 |
| 600002 - I.B.I. RUSTICA GEST. Y REC. | 0,00 | 25.703,49 | 0,00 | 0,00 | 25.703,49 | 25.703,49 | 0,00 |
| 600010 - I.A.E. GEST. Y REC. | 0,00 | 3.841,87 | 0,00 | 0,00 | 3.841,87 | 3.841,87 | 0,00 |
| 600024 - AGUA POTABLE | 0,00 | 1.071,05 | 0,00 | 0,00 | 1.071,05 | 1.071,05 | 0,00 |
| 600030 - FOMENTO A LA AGRICULTURA | 0,00 | 116,20 | 0,00 | 0,00 | 116,20 | 116,20 | 0,00 |



Información a fecha: 31/12/2018

Unidad monetaria: Euros

III.- CUENTA DE LAS OBLIGACIONES DERIVADAS DE LA GESTIÓN

| Propietario / Concepto | Saldo Inicial Pendiente de Pago | Recaudación Líquida | Reintegros | Otras Obligaciones Pdte. de Pago | Pendiente de Pago Total | Pagos Realizados en el Ejercicio | Saldo Pendiente de Pago |
|---|---------------------------------------|------------------------|-------------|--|-------------------------------|--|-------------------------------|
| 600032 - IMPUESTO CIRCULACION VEHICULOS | 0,00 | 839,32 | 0,00 | 0,00 | 839,32 | 839,32 | 0,00 |
| 600044 - INCREM.VALOR TERRENOS URBANOS | 0,00 | 399,83 | 0,00 | 0,00 | 399,83 | 399,83 | 0,00 |
| * Total propietario | 0,00 | 353.659,79 | 0,00 | 0,00 | 353.659,79 | 353.659,79 | 0,00 |
| 010 - ALESON | | | | | | | |
| 600001 - I.B.I. URBANA GEST. Y REC. | 0,00 | 91.994,61 | 0,00 | 0,00 | 91.994,61 | 91.994,61 | 0,00 |
| 600002 - I.B.I. RUSTICA GEST. Y REC. | 0,00 | 7.608,06 | 0,00 | 0,00 | 7.608,06 | 7.608,06 | 0,00 |
| 600010 - I.A.E. GEST. Y REC. | 0,00 | 12.963,33 | 0,00 | 0,00 | 12.963,33 | 12.963,33 | 0,00 |
| 600024 - AGUA POTABLE | 0,00 | 21.400,17 | 0,00 | 0,00 | 21.400,17 | 21.400,17 | 0,00 |
| 600030 - FOMENTO A LA AGRICULTURA | 0,00 | 9.820,15 | 0,00 | 0,00 | 9.820,15 | 9.820,15 | 0,00 |
| 600032 - IMPUESTO CIRCULACION VEHICULOS | 0,00 | 15.720,33 | 0,00 | 0,00 | 15.720,33 | 15.899,65 | -179,32 |
| * Total propietario | 0,00 | 159.506,65 | 0,00 | 0,00 | 159.506,65 | 159.685,97 | -179,32 |
| 011 - ALFARO | | | | | | | |
| 600001 - I.B.I. URBANA GEST. Y REC. | 0,00 | 2.489.993,06 | 0,00 | 0,00 | 2.489.993,06 | 2.489.993,06 | 0,00 |
| 600002 - I.B.I. RUSTICA GEST. Y REC. | 0,00 | 367.531,75 | 0,00 | 0,00 | 367.531,75 | 367.531,75 | 0,00 |
| 600010 - I.A.E. GEST. Y REC. | 0,00 | 243.626,94 | 0,00 | 0,00 | 243.626,94 | 243.626,94 | 0,00 |
| 600013 - IBI CATEGORIAS ESPECIALES | 0,00 | 234.769,28 | 0,00 | 0,00 | 234.769,28 | 234.769,28 | 0,00 |
| 600024 - AGUA POTABLE | 0,00 | 9.575,95 | 0,00 | 0,00 | 9.575,95 | 9.575,95 | 0,00 |
| 600032 - IMPUESTO CIRCULACION VEHICULOS | 0,00 | 34.714,79 | 0,00 | 0,00 | 34.714,79 | 34.714,79 | 0,00 |
| 600037 - MULTAS DE TRAFICO | 0,00 | 2.906,31 | 0,00 | 0,00 | 2.906,31 | 2.906,31 | 0,00 |
| 600038 - OCUPACION DE VIA PUBLICA | 0,00 | 1.490,74 | 0,00 | 0,00 | 1.490,74 | 1.490,74 | 0,00 |
| 600044 - INCREM.VALOR TERRENOS URBANOS | 0,00 | 9.331,19 | 0,00 | 0,00 | 9.331,19 | 9.331,19 | 0,00 |
| 600051 - TASAS MUNICIPALES | 0,00 | 2.652,91 | 0,00 | 0,00 | 2.652,91 | 2.652,91 | 0,00 |
| 600060 - IMPTO. CONSTRUCCIONES Y OBRAS | 0,00 | 292,16 | 0,00 | 0,00 | 292,16 | 292,16 | 0,00 |
| 600064 - VADOS | 0,00 | 476,08 | 0,00 | 0,00 | 476,08 | 476,08 | 0,00 |
| 600080 - UTILIZ.SUELO,SUBSUELO O VUELO | 0,00 | 244,69 | 0,00 | 0,00 | 244,69 | 244,69 | 0,00 |
| * Total propietario | 0,00 | 3.397.605,85 | 0,00 | 0,00 | 3.397.605,85 | 3.397.605,85 | 0,00 |
| 012 - ALMARZA DE CROS | | | | | | | |
| 600001 - I.B.I. URBANA GEST. Y REC. | 0,00 | 13.952,20 | 0,00 | 0,00 | 13.952,20 | 13.952,20 | 0,00 |
| 600002 - I.B.I. RUSTICA GEST. Y REC. | 0,00 | 728,13 | 0,00 | 0,00 | 728,13 | 728,13 | 0,00 |
| * Total propietario | 0,00 | 14.680,33 | 0,00 | 0,00 | 14.680,33 | 14.680,33 | 0,00 |
| 013 - ANGUCIANA | | | | | | | |
| 600001 - I.B.I. URBANA GEST. Y REC. | 0,00 | 410.979,09 | 0,00 | 0,00 | 410.979,09 | 410.979,09 | 0,00 |
| 600002 - I.B.I. RUSTICA GEST. Y REC. | 0,00 | 15.225,82 | 0,00 | 0,00 | 15.225,82 | 15.225,82 | 0,00 |
| 600010 - I.A.E. GEST. Y REC. | 0,00 | 2.658,03 | 0,00 | 0,00 | 2.658,03 | 2.784,34 | -126,31 |
| 600022 - ALCANTARILLADO Y SANEAMIENTO | 0,00 | 4.364,61 | 0,00 | 0,00 | 4.364,61 | 4.364,61 | 0,00 |
| 600024 - AGUA POTABLE | 0,00 | 72.948,17 | 0,00 | 0,00 | 72.948,17 | 72.948,17 | 0,00 |
| 600025 - BASURA Y ALCANTARILLADO | 0,00 | 51.934,60 | 0,00 | 0,00 | 51.934,60 | 51.934,60 | 0,00 |
| 600030 - FOMENTO A LA AGRICULTURA | 0,00 | 4.413,34 | 0,00 | 0,00 | 4.413,34 | 4.413,34 | 0,00 |
| 600032 - IMPUESTO CIRCULACION VEHICULOS | 0,00 | 23.617,45 | 0,00 | 0,00 | 23.617,45 | 23.617,45 | 0,00 |



Información a fecha: 31/12/2018

Unidad monetaria: Euros

III.- CUENTA DE LAS OBLIGACIONES DERIVADAS DE LA GESTIÓN

| Propietario / Concepto | Saldo Inicial Pendiente de Pago | Recaudación Líquida | Reintegros | Otras Obligaciones Pdte. de Pago | Pendiente de Pago Total | Pagos Realizados en el Ejercicio | Saldo Pendiente de Pago |
|---|---------------------------------------|------------------------|-------------|--|-------------------------------|--|-------------------------------|
| 600044 - INCREM.VALOR TERRENOS URBANOS | 0,00 | 5.380,36 | 0,00 | 0,00 | 5.380,36 | 5.380,36 | 0,00 |
| 600064 - VADOS | 0,00 | 2.421,12 | 0,00 | 0,00 | 2.421,12 | 2.421,12 | 0,00 |
| * Total propietario | 0,00 | 593.942,59 | 0,00 | 0,00 | 593.942,59 | 594.068,90 | -126,31 |
| 014 - ANGUIANO | | | | | | | |
| 600001 - I.B.I. URBANA GEST. Y REC. | 0,00 | 130.061,00 | 0,00 | 0,00 | 130.061,00 | 130.061,00 | 0,00 |
| 600002 - I.B.I. RUSTICA GEST. Y REC. | 0,00 | 29.513,00 | 0,00 | 0,00 | 29.513,00 | 29.513,00 | 0,00 |
| 600010 - I.A.E. GEST. Y REC. | 0,00 | 6.010,61 | 0,00 | 0,00 | 6.010,61 | 6.341,84 | -331,23 |
| 600022 - ALCANTARILLADO Y SANEAMIENTO | 0,00 | 6.381,34 | 0,00 | 0,00 | 6.381,34 | 6.381,34 | 0,00 |
| 600024 - AGUA POTABLE | 0,00 | 12.470,79 | 0,00 | 0,00 | 12.470,79 | 12.470,79 | 0,00 |
| 600025 - BASURA Y ALCANTARILLADO | 0,00 | 27.822,02 | 0,00 | 0,00 | 27.822,02 | 27.822,02 | 0,00 |
| 600032 - IMPUESTO CIRCULACION VEHICULOS | 0,00 | 26.445,13 | 0,00 | 0,00 | 26.445,13 | 26.445,13 | 0,00 |
| * Total propietario | 0,00 | 238.703,89 | 0,00 | 0,00 | 238.703,89 | 239.035,12 | -331,23 |
| 015 - ARENZANA DE ABAJO | | | | | | | |
| 600001 - I.B.I. URBANA GEST. Y REC. | 0,00 | 49.977,74 | 0,00 | 0,00 | 49.977,74 | 49.977,74 | 0,00 |
| 600002 - I.B.I. RUSTICA GEST. Y REC. | 0,00 | 31.180,25 | 0,00 | 0,00 | 31.180,25 | 31.180,25 | 0,00 |
| 600010 - I.A.E. GEST. Y REC. | -193,04 | 2.292,56 | 0,00 | 0,00 | 2.099,52 | 2.099,52 | 0,00 |
| 600024 - AGUA POTABLE | 0,00 | 13.452,33 | 0,00 | 0,00 | 13.452,33 | 13.452,33 | 0,00 |
| 600025 - BASURA Y ALCANTARILLADO | 0,00 | 18.215,94 | 0,00 | 0,00 | 18.215,94 | 18.215,94 | 0,00 |
| 600032 - IMPUESTO CIRCULACION VEHICULOS | 0,00 | 10.160,86 | 0,00 | 0,00 | 10.160,86 | 10.160,86 | 0,00 |
| 600045 - RODAJE Y ARRASTRE | 0,00 | 345,91 | 0,00 | 0,00 | 345,91 | 345,91 | 0,00 |
| 600050 - TRANSITO DE GANADO | 0,00 | 387,01 | 0,00 | 0,00 | 387,01 | 387,01 | 0,00 |
| * Total propietario | -193,04 | 126.012,60 | 0,00 | 0,00 | 125.819,56 | 125.819,56 | 0,00 |
| 016 - ARENZANA DE ARRIBA | | | | | | | |
| 600001 - I.B.I. URBANA GEST. Y REC. | 0,00 | 9.091,71 | 0,00 | 0,00 | 9.091,71 | 9.091,71 | 0,00 |
| 600002 - I.B.I. RUSTICA GEST. Y REC. | 0,00 | 5.697,96 | 0,00 | 0,00 | 5.697,96 | 5.697,96 | 0,00 |
| 600010 - I.A.E. GEST. Y REC. | -476,49 | 0,00 | 0,00 | 0,00 | -476,49 | 0,00 | -476,49 |
| 600024 - AGUA POTABLE | 0,00 | 6.974,81 | 0,00 | 0,00 | 6.974,81 | 6.974,81 | 0,00 |
| 600030 - FOMENTO A LA AGRICULTURA | 0,00 | 412,19 | 0,00 | 0,00 | 412,19 | 412,19 | 0,00 |
| 600032 - IMPUESTO CIRCULACION VEHICULOS | 0,00 | 1.300,83 | 0,00 | 0,00 | 1.300,83 | 1.300,83 | 0,00 |
| * Total propietario | -476,49 | 23.477,50 | 0,00 | 0,00 | 23.001,01 | 23.477,50 | -476,49 |
| 017 - ARNEDILLO | | | | | | | |
| 600001 - I.B.I. URBANA GEST. Y REC. | 0,00 | 216.737,88 | 0,00 | 0,00 | 216.737,88 | 216.737,88 | 0,00 |
| 600002 - I.B.I. RUSTICA GEST. Y REC. | 0,00 | 1.012,25 | 0,00 | 0,00 | 1.012,25 | 1.012,25 | 0,00 |
| 600010 - I.A.E. GEST. Y REC. | 0,00 | 22.426,60 | 0,00 | 0,00 | 22.426,60 | 23.662,52 | -1.235,92 |
| 600013 - IBI CATEGORIAS ESPECIALES | 0,00 | 59.493,39 | 0,00 | 0,00 | 59.493,39 | 59.493,39 | 0,00 |
| 600024 - AGUA POTABLE | 16,97 | 804,69 | 0,00 | 0,00 | 821,66 | 821,66 | 0,00 |
| 600032 - IMPUESTO CIRCULACION VEHICULOS | 0,00 | 237,43 | 0,00 | 0,00 | 237,43 | 237,43 | 0,00 |
| * Total propietario | 16,97 | 300.712,24 | 0,00 | 0,00 | 300.729,21 | 301.965,13 | -1.235,92 |

018 - ARNEDO



Información a fecha: 31/12/2018

Unidad monetaria: Euros

III.- CUENTA DE LAS OBLIGACIONES DERIVADAS DE LA GESTIÓN

| Propietario / Concepto | Saldo Inicial Pendiente de Pago | Recaudación Líquida | Reintegros | Otras Obligaciones Pdte. de Pago | Pendiente de Pago Total | Pagos Realizados en el Ejercicio | Saldo Pendiente de Pago |
|---|---------------------------------------|------------------------|-------------|--|-------------------------------|--|-------------------------------|
| 600030 - FOMENTO A LA AGRICULTURA | 13,80 | 0,00 | 0,00 | 0,00 | 13,80 | 0,00 | 13,80 |
| 600037 - MULTAS DE TRAFICO | -35,30 | 0,00 | 0,00 | 0,00 | -35,30 | 0,00 | -35,30 |
| * Total propietario | -21,50 | 0,00 | 0,00 | 0,00 | -21,50 | 0,00 | -21,50 |
| 019 - ARRUBAL | | | | | | | |
| 600001 - I.B.I. URBANA GEST. Y REC. | 0,00 | 258.151,76 | 0,00 | 0,00 | 258.151,76 | 258.151,76 | 0,00 |
| 600002 - I.B.I. RUSTICA GEST. Y REC. | 0,00 | 8.657,99 | 0,00 | 0,00 | 8.657,99 | 8.657,99 | 0,00 |
| 600010 - I.A.E. GEST. Y REC. | 0,00 | 436.080,81 | 0,00 | 0,00 | 436.080,81 | 436.080,81 | 0,00 |
| 600013 - IBI CATEGORIAS ESPECIALES | 0,00 | 1.843.290,66 | 0,00 | 0,00 | 1.843.290,66 | 1.843.290,66 | 0,00 |
| 600022 - ALCANTARILLADO Y SANEAMIENTO | 0,00 | 2.712,29 | 0,00 | 0,00 | 2.712,29 | 2.712,29 | 0,00 |
| 600024 - AGUA POTABLE | 0,00 | 12.018,64 | 0,00 | 0,00 | 12.018,64 | 12.018,64 | 0,00 |
| 600025 - BASURA Y ALCANTARILLADO | 0,00 | 11.789,78 | 0,00 | 0,00 | 11.789,78 | 11.789,78 | 0,00 |
| 600032 - IMPUESTO CIRCULACION VEHICULOS | 0,00 | 70.937,35 | 0,00 | 0,00 | 70.937,35 | 70.934,28 | 3,07 |
| * Total propietario | 0,00 | 2.643.639,28 | 0,00 | 0,00 | 2.643.639,28 | 2.643.636,21 | 3,07 |
| 020 - AUSEJO | | | | | | | |
| 600001 - I.B.I. URBANA GEST. Y REC. | 0,00 | 119.004,22 | 0,00 | 0,00 | 119.004,22 | 119.004,22 | 0,00 |
| 600002 - I.B.I. RUSTICA GEST. Y REC. | 0,00 | 54.996,88 | 0,00 | 0,00 | 54.996,88 | 54.996,88 | 0,00 |
| 600010 - I.A.E. GEST. Y REC. | 0,00 | 2.098,59 | 0,00 | 0,00 | 2.098,59 | 2.098,59 | 0,00 |
| 600013 - IBI CATEGORIAS ESPECIALES | 0,00 | 36.681,50 | 0,00 | 0,00 | 36.681,50 | 36.681,50 | 0,00 |
| 600032 - IMPUESTO CIRCULACION VEHICULOS | 0,00 | 112,93 | 0,00 | 0,00 | 112,93 | 112,93 | 0,00 |
| 600044 - INCREM.VALOR TERRENOS URBANOS | 0,00 | 4.267,90 | 0,00 | 0,00 | 4.267,90 | 4.267,90 | 0,00 |
| * Total propietario | 0,00 | 217.162,02 | 0,00 | 0,00 | 217.162,02 | 217.162,02 | 0,00 |
| 021 - AUTOL | | | | | | | |
| 600001 - I.B.I. URBANA GEST. Y REC. | 0,00 | 737.310,43 | 0,00 | 0,00 | 737.310,43 | 737.310,43 | 0,00 |
| 600002 - I.B.I. RUSTICA GEST. Y REC. | 0,00 | 205.786,60 | 0,00 | 0,00 | 205.786,60 | 205.786,60 | 0,00 |
| 600010 - I.A.E. GEST. Y REC. | 0,00 | 67.595,70 | 0,00 | 0,00 | 67.595,70 | 67.595,70 | 0,00 |
| 600013 - IBI CATEGORIAS ESPECIALES | 0,00 | 99.774,16 | 0,00 | 0,00 | 99.774,16 | 99.774,16 | 0,00 |
| 600024 - AGUA POTABLE | 0,00 | 14.509,57 | 0,00 | 0,00 | 14.509,57 | 14.509,57 | 0,00 |
| 600025 - BASURA Y ALCANTARILLADO | 0,00 | 6.065,54 | 0,00 | 0,00 | 6.065,54 | 6.065,54 | 0,00 |
| 600032 - IMPUESTO CIRCULACION VEHICULOS | 0,00 | 6.247,62 | 0,00 | 0,00 | 6.247,62 | 6.247,62 | 0,00 |
| 600064 - VADOS | 0,00 | 480,33 | 0,00 | 0,00 | 480,33 | 480,33 | 0,00 |
| 600068 - COSTES URBANISTICOS | 0,00 | 297,56 | 0,00 | 0,00 | 297,56 | 297,56 | 0,00 |
| * Total propietario | 0,00 | 1.138.067,51 | 0,00 | 0,00 | 1.138.067,51 | 1.138.067,51 | 0,00 |
| 022 - AZOFRA | | | | | | | |
| 600001 - I.B.I. URBANA GEST. Y REC. | 0,00 | 83.642,66 | 0,00 | 0,00 | 83.642,66 | 83.629,71 | 12,95 |
| 600002 - I.B.I. RUSTICA GEST. Y REC. | 0,00 | 36.788,44 | 0,00 | 0,00 | 36.788,44 | 36.788,44 | 0,00 |
| 600010 - I.A.E. GEST. Y REC. | 0,00 | 607,71 | 0,00 | 0,00 | 607,71 | 607,71 | 0,00 |
| 600024 - AGUA POTABLE | 0,00 | 7.009,12 | 0,00 | 0,00 | 7.009,12 | 7.009,12 | 0,00 |
| 600030 - FOMENTO A LA AGRICULTURA | 0,00 | 6,72 | 0,00 | 0,00 | 6,72 | 6,72 | 0,00 |
| 600032 - IMPUESTO CIRCULACION VEHICULOS | 0,00 | 9.399,97 | 0,00 | 0,00 | 9.399,97 | 9.389,62 | 10,35 |



Información a fecha: 31/12/2018

Unidad monetaria: Euros

III.- CUENTA DE LAS OBLIGACIONES DERIVADAS DE LA GESTIÓN

| Propietario / Concepto | Saldo Inicial Pendiente de Pago | Recaudación Líquida | Reintegros | Otras Obligaciones Pdte. de Pago | Pendiente de Pago Total | Pagos Realizados en el Ejercicio | Saldo Pendiente de Pago |
|---|---------------------------------------|------------------------|-------------|--|-------------------------------|--|-------------------------------|
| * Total propietario | 0,00 | 137.454,62 | 0,00 | 0,00 | 137.454,62 | 137.431,32 | 23,30 |
| 023 - BADARAN | | | | | | | |
| 600001 - I.B.I. URBANA GEST. Y REC. | 0,00 | 117.603,98 | 0,00 | 0,00 | 117.603,98 | 117.603,98 | 0,00 |
| 600002 - I.B.I. RUSTICA GEST. Y REC. | 0,00 | 39.599,00 | 0,00 | 0,00 | 39.599,00 | 39.599,00 | 0,00 |
| 600010 - I.A.E. GEST. Y REC. | 0,00 | 13.780,65 | 0,00 | 0,00 | 13.780,65 | 13.780,65 | 0,00 |
| 600024 - AGUA POTABLE | 0,00 | 2.453,19 | 0,00 | 0,00 | 2.453,19 | 2.453,19 | 0,00 |
| 600032 - IMPUESTO CIRCULACION VEHICULOS | 0,00 | 36.202,20 | 0,00 | 0,00 | 36.202,20 | 36.202,20 | 0,00 |
| 600045 - RODAJE Y ARRASTRE | 0,00 | 1.574,64 | 0,00 | 0,00 | 1.574,64 | 1.574,64 | 0,00 |
| 600060 - IMPTO. CONSTRUCCIONES Y OBRAS | 0,00 | 1.053,76 | 0,00 | 0,00 | 1.053,76 | 1.053,76 | 0,00 |
| * Total propietario | 0,00 | 212.267,42 | 0,00 | 0,00 | 212.267,42 | 212.267,42 | 0,00 |
| 024 - BAÑARES | | | | | | | |
| 600001 - I.B.I. URBANA GEST. Y REC. | 0,00 | 102.354,91 | 0,00 | 0,00 | 102.354,91 | 102.354,91 | 0,00 |
| 600002 - I.B.I. RUSTICA GEST. Y REC. | 0,00 | 51.751,47 | 0,00 | 0,00 | 51.751,47 | 51.751,47 | 0,00 |
| 600010 - I.A.E. GEST. Y REC. | -143,80 | 2.804,19 | 0,00 | 0,00 | 2.660,39 | 2.970,29 | -309,90 |
| 600013 - IBI CATEGORIAS ESPECIALES | 0,00 | 1.199,47 | 0,00 | 0,00 | 1.199,47 | 1.199,47 | 0,00 |
| 600024 - AGUA POTABLE | 0,00 | 41.317,82 | 0,00 | 0,00 | 41.317,82 | 41.317,82 | 0,00 |
| 600027 - CONTRIBUCIONES ESPECIALES | 0,00 | 776,76 | 0,00 | 0,00 | 776,76 | 776,76 | 0,00 |
| 600030 - FOMENTO A LA AGRICULTURA | 0,00 | 22.878,48 | 0,00 | 0,00 | 22.878,48 | 22.878,48 | 0,00 |
| 600032 - IMPUESTO CIRCULACION VEHICULOS | 236,46 | 27.158,90 | 0,00 | 0,00 | 27.395,36 | 27.158,90 | 236,46 |
| * Total propietario | 92,66 | 250.242,00 | 0,00 | 0,00 | 250.334,66 | 250.408,10 | -73,44 |
| 025 - BAÑOS DE RIOJA | | | | | | | |
| 600001 - I.B.I. URBANA GEST. Y REC. | 0,00 | 40.380,39 | 0,00 | 0,00 | 40.380,39 | 40.380,39 | 0,00 |
| 600002 - I.B.I. RUSTICA GEST. Y REC. | 0,00 | 13.650,60 | 0,00 | 0,00 | 13.650,60 | 13.650,60 | 0,00 |
| 600010 - I.A.E. GEST. Y REC. | 0,00 | 3.414,47 | 0,00 | 0,00 | 3.414,47 | 3.602,65 | -188,18 |
| 600022 - ALCANTARILLADO Y SANEAMIENTO | 9,02 | 1.563,39 | 0,00 | 0,00 | 1.572,41 | 1.563,39 | 9,02 |
| 600024 - AGUA POTABLE | -557,98 | 5.857,03 | 0,00 | 0,00 | 5.299,05 | 5.299,05 | -0,00 |
| 600025 - BASURA Y ALCANTARILLADO | 50,00 | 8.044,14 | 0,00 | 0,00 | 8.094,14 | 8.044,14 | 50,00 |
| 600030 - FOMENTO A LA AGRICULTURA | 0,00 | 8.556,07 | 0,00 | 0,00 | 8.556,07 | 8.556,07 | 0,00 |
| 600032 - IMPUESTO CIRCULACION VEHICULOS | 0,00 | 4.424,34 | 0,00 | 0,00 | 4.424,34 | 4.424,34 | 0,00 |
| * Total propietario | -498,96 | 85.890,43 | 0,00 | 0,00 | 85.391,47 | 85.520,63 | -129,16 |
| 026 - BAÑOS DE RIO TOBIA | | | | | | | |
| 600001 - I.B.I. URBANA GEST. Y REC. | 0,00 | 282.904,38 | 0,00 | 0,00 | 282.904,38 | 282.904,38 | 0,00 |
| 600002 - I.B.I. RUSTICA GEST. Y REC. | -5.259,65 | 60.781,52 | 0,00 | 0,00 | 55.521,87 | 55.521,87 | -0,00 |
| 600010 - I.A.E. GEST. Y REC. | 0,00 | 46.083,85 | 0,00 | 0,00 | 46.083,85 | 47.229,02 | -1.145,17 |
| 600024 - AGUA POTABLE | 0,00 | 1.408,40 | 0,00 | 0,00 | 1.408,40 | 1.408,40 | 0,00 |
| 600032 - IMPUESTO CIRCULACION VEHICULOS | 0,00 | 700,14 | 0,00 | 0,00 | 700,14 | 700,14 | 0,00 |
| * Total propietario | -5.259,65 | 391.878,29 | 0,00 | 0,00 | 386.618,64 | 387.763,81 | -1.145,17 |
| 027 - BERCEO | | | | | | | |
| 600001 - I.B.I. URBANA GEST. Y REC. | 0,00 | 48.910,04 | 0,00 | 0,00 | 48.910,04 | 48.887,78 | 22,26 |



Información a fecha: 31/12/2018

Unidad monetaria: Euros

III.- CUENTA DE LAS OBLIGACIONES DERIVADAS DE LA GESTIÓN

| Propietario / Concepto | Saldo Inicial Pendiente de Pago | Recaudación Líquida | Reintegros | Otras Obligaciones Pdte. de Pago | Pendiente de Pago Total | Pagos Realizados en el Ejercicio | Saldo Pendiente de Pago |
|---|---------------------------------------|------------------------|-------------|--|-------------------------------|--|-------------------------------|
| 600002 - I.B.I. RUSTICA GEST. Y REC. | 0,00 | 10.199,97 | 0,00 | 0,00 | 10.199,97 | 10.199,97 | 0,00 |
| 600010 - I.A.E. GEST. Y REC. | 0,00 | 1.427,72 | 0,00 | 0,00 | 1.427,72 | 1.427,72 | 0,00 |
| 600024 - AGUA POTABLE | 0,00 | 20,90 | 0,00 | 0,00 | 20,90 | 20,90 | 0,00 |
| 600032 - IMPUESTO CIRCULACION VEHICULOS | 0,00 | 8.358,25 | 0,00 | 0,00 | 8.358,25 | 8.358,25 | 0,00 |
| * Total propietario | 0,00 | 68.916,88 | 0,00 | 0,00 | 68.916,88 | 68.894,62 | 22,26 |
| 028 - BERGASA | | | | | | | |
| 600001 - I.B.I. URBANA GEST. Y REC. | 0,00 | 32.710,19 | 0,00 | 0,00 | 32.710,19 | 32.710,19 | 0,00 |
| 600002 - I.B.I. RUSTICA GEST. Y REC. | 0,00 | 7.005,05 | 0,00 | 0,00 | 7.005,05 | 7.005,05 | 0,00 |
| 600010 - I.A.E. GEST. Y REC. | 0,00 | 18.900,52 | 0,00 | 0,00 | 18.900,52 | 18.900,52 | 0,00 |
| 600013 - IBI CATEGORIAS ESPECIALES | 0,00 | 28.535,23 | 0,00 | 0,00 | 28.535,23 | 28.535,23 | 0,00 |
| 600024 - AGUA POTABLE | 0,00 | 15.131,36 | 0,00 | 0,00 | 15.131,36 | 15.131,36 | 0,00 |
| 600025 - BASURA Y ALCANTARILLADO | 0,00 | 16.520,45 | 0,00 | 0,00 | 16.520,45 | 16.520,45 | 0,00 |
| 600030 - FOMENTO A LA AGRICULTURA | 0,00 | 23.718,13 | 0,00 | 0,00 | 23.718,13 | 23.696,79 | 21,34 |
| 600032 - IMPUESTO CIRCULACION VEHICULOS | 0,00 | 8.739,27 | 0,00 | 0,00 | 8.739,27 | 8.739,27 | 0,00 |
| * Total propietario | 0,00 | 151.260,20 | 0,00 | 0,00 | 151.260,20 | 151.238,86 | 21,34 |
| 029 - BERGASILLAS BAJERA | | | | | | | |
| 600001 - I.B.I. URBANA GEST. Y REC. | 0,00 | 4.399,43 | 0,00 | 0,00 | 4.399,43 | 4.399,43 | 0,00 |
| 600002 - I.B.I. RUSTICA GEST. Y REC. | 0,00 | 545,33 | 0,00 | 0,00 | 545,33 | 545,33 | 0,00 |
| 600010 - I.A.E. GEST. Y REC. | 0,00 | 15.525,75 | 0,00 | 0,00 | 15.525,75 | 16.381,39 | -855,64 |
| 600013 - IBI CATEGORIAS ESPECIALES | 0,00 | 49.462,74 | 0,00 | 0,00 | 49.462,74 | 49.462,74 | 0,00 |
| 600024 - AGUA POTABLE | 0,00 | 3.725,22 | 0,00 | 0,00 | 3.725,22 | 3.725,22 | 0,00 |
| 600032 - IMPUESTO CIRCULACION VEHICULOS | 0,00 | 1.946,38 | 0,00 | 0,00 | 1.946,38 | 1.946,38 | 0,00 |
| 600051 - TASAS MUNICIPALES | 0,00 | 437,16 | 0,00 | 0,00 | 437,16 | 437,16 | 0,00 |
| * Total propietario | 0,00 | 76.042,01 | 0,00 | 0,00 | 76.042,01 | 76.897,65 | -855,64 |
| 030 - BEZARES | | | | | | | |
| 600001 - I.B.I. URBANA GEST. Y REC. | 0,00 | 2.792,14 | 0,00 | 0,00 | 2.792,14 | 2.792,14 | 0,00 |
| 600002 - I.B.I. RUSTICA GEST. Y REC. | 0,00 | 1.455,82 | 0,00 | 0,00 | 1.455,82 | 1.455,82 | 0,00 |
| 600024 - AGUA POTABLE | 0,00 | 2.858,86 | 0,00 | 0,00 | 2.858,86 | 2.858,86 | 0,00 |
| 600030 - FOMENTO A LA AGRICULTURA | 0,00 | 2.995,15 | 0,00 | 0,00 | 2.995,15 | 2.995,15 | 0,00 |
| 600032 - IMPUESTO CIRCULACION VEHICULOS | 0,00 | 1.093,27 | 0,00 | 0,00 | 1.093,27 | 1.093,27 | 0,00 |
| * Total propietario | 0,00 | 11.195,24 | 0,00 | 0,00 | 11.195,24 | 11.195,24 | 0,00 |
| 031 - BOBADILLA | | | | | | | |
| 600001 - I.B.I. URBANA GEST. Y REC. | 0,00 | 39.772,38 | 0,00 | 0,00 | 39.772,38 | 39.772,38 | 0,00 |
| 600002 - I.B.I. RUSTICA GEST. Y REC. | 0,00 | 2.971,99 | 0,00 | 0,00 | 2.971,99 | 2.971,99 | 0,00 |
| 600010 - I.A.E. GEST. Y REC. | 0,00 | 105,11 | 0,00 | 0,00 | 105,11 | 110,90 | -5,79 |
| 600032 - IMPUESTO CIRCULACION VEHICULOS | 0,00 | 6.326,06 | 0,00 | 0,00 | 6.326,06 | 6.326,06 | 0,00 |
| * Total propietario | 0,00 | 49.175,54 | 0,00 | 0,00 | 49.175,54 | 49.181,33 | -5,79 |
| 032 - BRIEVA DE CAMEROS | | | | | | | |
| 600001 - I.B.I. URBANA GEST. Y REC. | 0,00 | 17.549,20 | 0,00 | 0,00 | 17.549,20 | 17.549,20 | 0,00 |



Información a fecha: 31/12/2018

Unidad monetaria: Euros

III.- CUENTA DE LAS OBLIGACIONES DERIVADAS DE LA GESTIÓN

| Propietario / Concepto | Saldo Inicial Pendiente de Pago | Recaudación Líquida | Reintegros | Otras Obligaciones Pdte. de Pago | Pendiente de Pago Total | Pagos Realizados en el Ejercicio | Saldo Pendiente de Pago |
|---|---------------------------------------|------------------------|-------------|--|-------------------------------|--|-------------------------------|
| 600002 - I.B.I. RUSTICA GEST. Y REC. | 0,00 | 416,71 | 0,00 | 0,00 | 416,71 | 416,71 | 0,00 |
| 600010 - I.A.E. GEST. Y REC. | 0,00 | 1.852,07 | 0,00 | 0,00 | 1.852,07 | 1.954,13 | -102,06 |
| 600024 - AGUA POTABLE | 0,00 | 6.327,90 | 0,00 | 0,00 | 6.327,90 | 6.327,90 | 0,00 |
| 600025 - BASURA Y ALCANTARILLADO | 0,00 | 5.079,77 | 0,00 | 0,00 | 5.079,77 | 5.079,77 | 0,00 |
| 600032 - IMPUESTO CIRCULACION VEHICULOS | 0,00 | 2.235,88 | 0,00 | 0,00 | 2.235,88 | 2.235,88 | 0,00 |
| * Total propietario | 0,00 | 33.461,53 | 0,00 | 0,00 | 33.461,53 | 33.563,59 | -102,06 |
| 033 - BRÑAS | | | | | | | |
| 600001 - I.B.I. URBANA GEST. Y REC. | 0,00 | 85.802,81 | 0,00 | 0,00 | 85.802,81 | 85.802,81 | 0,00 |
| 600002 - I.B.I. RUSTICA GEST. Y REC. | 0,00 | 10.201,99 | 0,00 | 0,00 | 10.201,99 | 10.201,99 | 0,00 |
| 600010 - I.A.E. GEST. Y REC. | 0,00 | 1.444,27 | 0,00 | 0,00 | 1.444,27 | 1.444,27 | 0,00 |
| 600024 - AGUA POTABLE | 0,00 | 41.206,74 | 0,00 | 0,00 | 41.206,74 | 41.206,74 | 0,00 |
| 600030 - FOMENTO A LA AGRICULTURA | 0,00 | 3.878,46 | 0,00 | 0,00 | 3.878,46 | 3.878,46 | 0,00 |
| 600032 - IMPUESTO CIRCULACION VEHICULOS | 0,00 | 9.068,55 | 0,00 | 0,00 | 9.068,55 | 9.068,55 | 0,00 |
| 600044 - INCREM.VALOR TERRENOS URBANOS | 0,00 | 2.079,52 | 0,00 | 0,00 | 2.079,52 | 2.079,52 | 0,00 |
| 600051 - TASAS MUNICIPALES | 0,00 | 503,14 | 0,00 | 0,00 | 503,14 | 503,14 | 0,00 |
| * Total propietario | 0,00 | 154.185,48 | 0,00 | 0,00 | 154.185,48 | 154.185,48 | 0,00 |
| 035 - CABEZON DE CAMEROS | | | | | | | |
| 600001 - I.B.I. URBANA GEST. Y REC. | 0,00 | 4.514,22 | 0,00 | 0,00 | 4.514,22 | 4.514,22 | 0,00 |
| 600002 - I.B.I. RUSTICA GEST. Y REC. | 0,00 | 83,56 | 0,00 | 0,00 | 83,56 | 83,56 | 0,00 |
| 600024 - AGUA POTABLE | 0,00 | 3.363,24 | 0,00 | 0,00 | 3.363,24 | 3.363,24 | 0,00 |
| 600032 - IMPUESTO CIRCULACION VEHICULOS | 0,00 | 856,32 | 0,00 | 0,00 | 856,32 | 856,32 | 0,00 |
| * Total propietario | 0,00 | 8.817,34 | 0,00 | 0,00 | 8.817,34 | 8.817,34 | 0,00 |
| 036 - CALAHORRA | | | | | | | |
| 600001 - I.B.I. URBANA GEST. Y REC. | 0,00 | 5.877.754,00 | 0,00 | 0,00 | 5.877.754,00 | 5.877.754,00 | 0,00 |
| 600002 - I.B.I. RUSTICA GEST. Y REC. | 0,00 | 165.538,45 | 0,00 | 0,00 | 165.538,45 | 165.538,45 | 0,00 |
| 600010 - I.A.E. GEST. Y REC. | 0,00 | 400.523,30 | 0,00 | 0,00 | 400.523,30 | 400.523,30 | 0,00 |
| 600013 - IBI CATEGORIAS ESPECIALES | 0,00 | 132.294,50 | 0,00 | 0,00 | 132.294,50 | 132.294,50 | 0,00 |
| 600025 - BASURA Y ALCANTARILLADO | 0,00 | 23.704,41 | 0,00 | 0,00 | 23.704,41 | 23.704,41 | 0,00 |
| 600032 - IMPUESTO CIRCULACION VEHICULOS | 0,00 | 23.103,32 | 0,00 | 0,00 | 23.103,32 | 23.103,32 | 0,00 |
| 600037 - MULTAS DE TRAFICO | 0,00 | 26.172,97 | 0,00 | 0,00 | 26.172,97 | 26.172,97 | 0,00 |
| 600038 - OCUPACION DE VIA PUBLICA | 0,00 | 1.332,32 | 0,00 | 0,00 | 1.332,32 | 1.332,32 | 0,00 |
| 600044 - INCREM.VALOR TERRENOS URBANOS | 0,00 | 12.238,85 | 0,00 | 0,00 | 12.238,85 | 12.238,85 | 0,00 |
| 600051 - TASAS MUNICIPALES | 0,00 | 260,34 | 0,00 | 0,00 | 260,34 | 260,34 | 0,00 |
| 600057 - SANCIONES ORDEN.VP | 0,00 | 977,35 | 0,00 | 0,00 | 977,35 | 977,35 | 0,00 |
| 600060 - IMPTO. CONSTRUCCIONES Y OBRAS | 0,00 | 11.456,69 | 0,00 | 0,00 | 11.456,69 | 11.456,69 | 0,00 |
| 600062 - EJECUCION SUBSIDIARIA | 0,00 | 629,21 | 0,00 | 0,00 | 629,21 | 629,21 | 0,00 |
| 600063 - PRECIOS PUBLICOS DIVERSOS | 0,00 | 1.247,60 | 0,00 | 0,00 | 1.247,60 | 1.247,60 | 0,00 |
| 600064 - VADOS | 0,00 | 314,80 | 0,00 | 0,00 | 314,80 | 314,80 | 0,00 |
| 600065 - PUESTOS DE MERCADO | 0,00 | 434,52 | 0,00 | 0,00 | 434,52 | 434,52 | 0,00 |



Información a fecha: 31/12/2018

Unidad monetaria: Euros

III.- CUENTA DE LAS OBLIGACIONES DERIVADAS DE LA GESTIÓN

| Propietario / Concepto | Saldo Inicial Pendiente de Pago | Recaudación Líquida | Reintegros | Otras Obligaciones Pdte. de Pago | Pendiente de Pago Total | Pagos Realizados en el Ejercicio | Saldo Pendiente de Pago |
|---|---------------------------------------|------------------------|-------------|--|-------------------------------|--|-------------------------------|
| 600066 - SERVICIO EN MATERIA INDUSTRIA | 0,00 | 753,62 | 0,00 | 0,00 | 753,62 | 753,62 | 0,00 |
| * Total propietario | 0,00 | 6.678.736,25 | 0,00 | 0,00 | 6.678.736,25 | 6.678.736,25 | 0,00 |
| 037 - CAMPROVIN | | | | | | | |
| 600001 - I.B.I. URBANA GEST. Y REC. | 0,00 | 23.671,03 | 0,00 | 0,00 | 23.671,03 | 23.671,03 | 0,00 |
| 600002 - I.B.I. RUSTICA GEST. Y REC. | -2.319,67 | 16.744,96 | 0,00 | 0,00 | 14.425,29 | 14.425,29 | -0,00 |
| 600010 - I.A.E. GEST. Y REC. | 0,00 | 7.031,69 | 0,00 | 0,00 | 7.031,69 | 7.419,22 | -387,53 |
| 600024 - AGUA POTABLE | 0,00 | 31.871,01 | 0,00 | 0,00 | 31.871,01 | 31.871,01 | 0,00 |
| 600032 - IMPUESTO CIRCULACION VEHICULOS | 0,00 | 7.168,70 | 0,00 | 0,00 | 7.168,70 | 7.168,70 | 0,00 |
| * Total propietario | -2.319,67 | 86.487,39 | 0,00 | 0,00 | 84.167,72 | 84.555,25 | -387,53 |
| 038 - CANALES DE LA SIERRA | | | | | | | |
| 600001 - I.B.I. URBANA GEST. Y REC. | 0,00 | 36.843,50 | 0,00 | 0,00 | 36.843,50 | 36.843,50 | 0,00 |
| 600002 - I.B.I. RUSTICA GEST. Y REC. | 0,00 | 1.099,02 | 0,00 | 0,00 | 1.099,02 | 1.099,02 | 0,00 |
| 600024 - AGUA POTABLE | 0,00 | 20.394,73 | 0,00 | 0,00 | 20.394,73 | 20.394,73 | 0,00 |
| 600032 - IMPUESTO CIRCULACION VEHICULOS | 0,00 | 3.119,89 | 0,00 | 0,00 | 3.119,89 | 3.119,89 | 0,00 |
| * Total propietario | 0,00 | 61.457,14 | 0,00 | 0,00 | 61.457,14 | 61.457,14 | 0,00 |
| 039 - CANILLAS DE RIO TUERTO | | | | | | | |
| 600001 - I.B.I. URBANA GEST. Y REC. | 0,00 | 12.516,03 | 0,00 | 0,00 | 12.516,03 | 12.516,03 | 0,00 |
| 600002 - I.B.I. RUSTICA GEST. Y REC. | 0,00 | 4.229,84 | 0,00 | 0,00 | 4.229,84 | 4.229,84 | 0,00 |
| 600013 - IBI CATEGORIAS ESPECIALES | 0,00 | 1.466,75 | 0,00 | 0,00 | 1.466,75 | 1.466,75 | 0,00 |
| 600024 - AGUA POTABLE | 0,00 | 22.575,18 | 0,00 | 0,00 | 22.575,18 | 22.575,18 | 0,00 |
| 600032 - IMPUESTO CIRCULACION VEHICULOS | 0,00 | 1.815,64 | 0,00 | 0,00 | 1.815,64 | 1.815,64 | 0,00 |
| * Total propietario | 0,00 | 42.603,44 | 0,00 | 0,00 | 42.603,44 | 42.603,44 | 0,00 |
| 040 - CAÑAS | | | | | | | |
| 600001 - I.B.I. URBANA GEST. Y REC. | 0,00 | 11.809,38 | 0,00 | 0,00 | 11.809,38 | 11.809,38 | 0,00 |
| 600002 - I.B.I. RUSTICA GEST. Y REC. | 0,00 | 6.606,85 | 0,00 | 0,00 | 6.606,85 | 6.606,85 | 0,00 |
| 600010 - I.A.E. GEST. Y REC. | 0,00 | 868,51 | 0,00 | 0,00 | 868,51 | 868,51 | 0,00 |
| 600024 - AGUA POTABLE | 0,00 | 6.745,05 | 0,00 | 0,00 | 6.745,05 | 6.745,05 | 0,00 |
| 600032 - IMPUESTO CIRCULACION VEHICULOS | 4,93 | 3.951,43 | 0,00 | 0,00 | 3.956,36 | 3.956,36 | -0,00 |
| * Total propietario | 4,93 | 29.981,22 | 0,00 | 0,00 | 29.986,15 | 29.986,15 | -0,00 |
| 041 - CARDENAS | | | | | | | |
| 600001 - I.B.I. URBANA GEST. Y REC. | 0,00 | 23.951,16 | 0,00 | 0,00 | 23.951,16 | 23.951,16 | 0,00 |
| 600002 - I.B.I. RUSTICA GEST. Y REC. | 0,00 | 4.548,80 | 0,00 | 0,00 | 4.548,80 | 4.548,80 | 0,00 |
| 600010 - I.A.E. GEST. Y REC. | 0,00 | 359,13 | 0,00 | 0,00 | 359,13 | 378,92 | -19,79 |
| 600024 - AGUA POTABLE | 0,00 | 3.741,26 | 0,00 | 0,00 | 3.741,26 | 3.741,26 | 0,00 |
| 600025 - BASURA Y ALCANTARILLADO | 0,00 | 13.670,55 | 0,00 | 0,00 | 13.670,55 | 13.670,55 | 0,00 |
| 600030 - FOMENTO A LA AGRICULTURA | 0,00 | 9.022,59 | 0,00 | 0,00 | 9.022,59 | 9.022,59 | 0,00 |
| 600032 - IMPUESTO CIRCULACION VEHICULOS | 0,00 | 8.117,09 | 0,00 | 0,00 | 8.117,09 | 8.117,09 | 0,00 |
| 600043 - PRESTACION PERSONAL | 0,00 | 494,67 | 0,00 | 0,00 | 494,67 | 494,67 | 0,00 |
| 600060 - IMPTO. CONSTRUCCIONES Y OBRAS | 0,00 | 30,00 | 0,00 | 0,00 | 30,00 | 30,00 | 0,00 |




Información a fecha: 31/12/2018

Unidad monetaria: Euros

III.- CUENTA DE LAS OBLIGACIONES DERIVADAS DE LA GESTIÓN

| Propietario / Concepto | Saldo Inicial Pendiente de Pago | Recaudación Líquida | Reintegros | Otras Obligaciones Pdte. de Pago | Pendiente de Pago Total | Pagos Realizados en el Ejercicio | Saldo Pendiente de Pago |
|---|---------------------------------------|------------------------|-------------|--|-------------------------------|--|-------------------------------|
| * Total propietario | 0,00 | 63.935,25 | 0,00 | 0,00 | 63.935,25 | 63.955,04 | -19,79 |
| 042 - CASALARREINA | | | | | | | |
| 600001 - I.B.I. URBANA GEST. Y REC. | 0,00 | 669.233,26 | 0,00 | 0,00 | 669.233,26 | 669.233,26 | 0,00 |
| 600002 - I.B.I. RUSTICA GEST. Y REC. | 0,00 | 25.873,24 | 0,00 | 0,00 | 25.873,24 | 25.873,24 | 0,00 |
| 600010 - I.A.E. GEST. Y REC. | 0,00 | 8.906,58 | 0,00 | 0,00 | 8.906,58 | 10.053,63 | -1.147,05 |
| 600024 - AGUA POTABLE | 0,00 | 92.356,41 | 0,00 | 0,00 | 92.356,41 | 92.356,41 | 0,00 |
| 600025 - BASURA Y ALCANTARILLADO | 0,00 | 72.178,03 | 0,00 | 0,00 | 72.178,03 | 72.178,03 | 0,00 |
| 600032 - IMPUESTO CIRCULACION VEHICULOS | 0,00 | 55.543,92 | 0,00 | 0,00 | 55.543,92 | 55.543,92 | 0,00 |
| 600044 - INCREM.VALOR TERRENOS URBANOS | 0,00 | 2.246,40 | 0,00 | 0,00 | 2.246,40 | 2.246,40 | 0,00 |
| * Total propietario | 0,00 | 926.337,84 | 0,00 | 0,00 | 926.337,84 | 927.484,89 | -1.147,05 |
| 043 - CASTAÑARES DE RIOJA | | | | | | | |
| 600001 - I.B.I. URBANA GEST. Y REC. | 0,00 | 239.945,28 | 0,00 | 0,00 | 239.945,28 | 239.945,28 | 0,00 |
| 600002 - I.B.I. RUSTICA GEST. Y REC. | 0,00 | 30.122,24 | 0,00 | 0,00 | 30.122,24 | 30.122,24 | 0,00 |
| 600010 - I.A.E. GEST. Y REC. | 0,00 | 2.010,36 | 0,00 | 0,00 | 2.010,36 | 2.010,36 | 0,00 |
| 600024 - AGUA POTABLE | 0,00 | 52.898,88 | 0,00 | 0,00 | 52.898,88 | 52.898,88 | 0,00 |
| 600025 - BASURA Y ALCANTARILLADO | 0,00 | 45.419,37 | 0,00 | 0,00 | 45.419,37 | 45.419,37 | 0,00 |
| 600032 - IMPUESTO CIRCULACION VEHICULOS | 0,00 | 19.826,42 | 0,00 | 0,00 | 19.826,42 | 19.826,42 | 0,00 |
| * Total propietario | 0,00 | 390.222,55 | 0,00 | 0,00 | 390.222,55 | 390.222,55 | 0,00 |
| 044 - CASTROVIEJO | | | | | | | |
| 600001 - I.B.I. URBANA GEST. Y REC. | 0,00 | 6.323,37 | 0,00 | 0,00 | 6.323,37 | 6.323,37 | 0,00 |
| 600002 - I.B.I. RUSTICA GEST. Y REC. | 0,00 | 870,77 | 0,00 | 0,00 | 870,77 | 870,77 | 0,00 |
| 600013 - IBI CATEGORIAS ESPECIALES | 0,00 | 153.657,64 | 0,00 | 0,00 | 153.657,64 | 153.657,64 | 0,00 |
| 600024 - AGUA POTABLE | 0,00 | 4.214,52 | 0,00 | 0,00 | 4.214,52 | 4.214,52 | 0,00 |
| 600032 - IMPUESTO CIRCULACION VEHICULOS | 0,00 | 1.965,24 | 0,00 | 0,00 | 1.965,24 | 1.965,24 | 0,00 |
| 600050 - TRANSITO DE GANADO | 0,00 | 1.803,58 | 0,00 | 0,00 | 1.803,58 | 1.803,58 | 0,00 |
| * Total propietario | 0,00 | 168.835,12 | 0,00 | 0,00 | 168.835,12 | 168.835,12 | 0,00 |
| 045 - CELLORIGO | | | | | | | |
| 600001 - I.B.I. URBANA GEST. Y REC. | 0,00 | 6.123,33 | 0,00 | 0,00 | 6.123,33 | 6.123,33 | 0,00 |
| 600002 - I.B.I. RUSTICA GEST. Y REC. | 0,00 | 3.532,16 | 0,00 | 0,00 | 3.532,16 | 3.532,16 | 0,00 |
| 600024 - AGUA POTABLE | 0,00 | 5.435,84 | 0,00 | 0,00 | 5.435,84 | 5.435,84 | 0,00 |
| 600032 - IMPUESTO CIRCULACION VEHICULOS | 0,00 | 707,01 | 0,00 | 0,00 | 707,01 | 707,01 | 0,00 |
| * Total propietario | 0,00 | 15.798,34 | 0,00 | 0,00 | 15.798,34 | 15.798,34 | 0,00 |
| 046 - CENICERO | | | | | | | |
| 600001 - I.B.I. URBANA GEST. Y REC. | 0,00 | 557.570,22 | 0,00 | 0,00 | 557.570,22 | 557.570,22 | 0,00 |
| 600002 - I.B.I. RUSTICA GEST. Y REC. | 0,00 | 60.726,25 | 0,00 | 0,00 | 60.726,25 | 60.726,25 | 0,00 |
| 600010 - I.A.E. GEST. Y REC. | -930,23 | 78.028,84 | 0,00 | 0,00 | 77.098,61 | 77.098,61 | 0,00 |
| 600013 - IBI CATEGORIAS ESPECIALES | 0,00 | 94.049,66 | 0,00 | 0,00 | 94.049,66 | 94.049,66 | 0,00 |
| 600024 - AGUA POTABLE | 0,00 | 424,14 | 0,00 | 0,00 | 424,14 | 424,14 | 0,00 |
| 600025 - BASURA Y ALCANTARILLADO | 0,00 | 324,64 | 0,00 | 0,00 | 324,64 | 324,64 | 0,00 |



Información a fecha: 31/12/2018

Unidad monetaria: Euros

III.- CUENTA DE LAS OBLIGACIONES DERIVADAS DE LA GESTIÓN

| Propietario / Concepto | Saldo Inicial Pendiente de Pago | Recaudación Líquida | Reintegros | Otras Obligaciones Pdte. de Pago | Pendiente de Pago Total | Pagos Realizados en el Ejercicio | Saldo Pendiente de Pago |
|---|---------------------------------------|------------------------|-------------|--|-------------------------------|--|-------------------------------|
| 600030 - FOMENTO A LA AGRICULTURA | 0,00 | 450,69 | 0,00 | 0,00 | 450,69 | 450,69 | 0,00 |
| 600032 - IMPUESTO CIRCULACION VEHICULOS | 4,95 | 1.607,02 | 0,00 | 0,00 | 1.611,97 | 1.611,97 | 0,00 |
| 600060 - IMPTO. CONSTRUCCIONES Y OBRAS | 0,00 | 3.200,03 | 0,00 | 0,00 | 3.200,03 | 3.200,03 | 0,00 |
| * Total propietario | -925,28 | 796.381,49 | 0,00 | 0,00 | 795.456,21 | 795.456,21 | 0,00 |
| 047 - CERVERA DE RIO ALHAMA | | | | | | | |
| 600001 - I.B.I. URBANA GEST. Y REC. | 0,00 | 763.955,74 | 0,00 | 0,00 | 763.955,74 | 763.955,74 | 0,00 |
| 600002 - I.B.I. RUSTICA GEST. Y REC. | 0,00 | 87.993,15 | 0,00 | 0,00 | 87.993,15 | 87.993,15 | 0,00 |
| 600010 - I.A.E. GEST. Y REC. | 0,00 | 38.867,07 | 0,00 | 0,00 | 38.867,07 | 38.867,07 | 0,00 |
| 600013 - IBI CATEGORIAS ESPECIALES | 0,00 | 74.550,09 | 0,00 | 0,00 | 74.550,09 | 74.550,09 | 0,00 |
| 600044 - INCREM.VALOR TERRENOS URBANOS | 0,00 | 18.154,80 | 0,00 | 0,00 | 18.154,80 | 18.154,80 | 0,00 |
| * Total propietario | 0,00 | 983.520,85 | 0,00 | 0,00 | 983.520,85 | 983.520,85 | 0,00 |
| 048 - CIDAMON | | | | | | | |
| 600001 - I.B.I. URBANA GEST. Y REC. | 0,00 | 2.593,12 | 0,00 | 0,00 | 2.593,12 | 2.593,12 | 0,00 |
| 600002 - I.B.I. RUSTICA GEST. Y REC. | 0,00 | 22.219,57 | 0,00 | 0,00 | 22.219,57 | 22.219,57 | 0,00 |
| 600010 - I.A.E. GEST. Y REC. | 0,00 | 1.153,75 | 0,00 | 0,00 | 1.153,75 | 1.217,34 | -63,59 |
| * Total propietario | 0,00 | 25.966,44 | 0,00 | 0,00 | 25.966,44 | 26.030,03 | -63,59 |
| 049 - CIHURI | | | | | | | |
| 600001 - I.B.I. URBANA GEST. Y REC. | 0,00 | 206.169,18 | 0,00 | 0,00 | 206.169,18 | 206.169,18 | 0,00 |
| 600002 - I.B.I. RUSTICA GEST. Y REC. | 0,00 | 11.606,74 | 0,00 | 0,00 | 11.606,74 | 11.606,74 | 0,00 |
| 600024 - AGUA POTABLE | 0,00 | 98.026,01 | 0,00 | 0,00 | 98.026,01 | 98.026,01 | 0,00 |
| 600030 - FOMENTO A LA AGRICULTURA | 0,00 | 26,01 | 0,00 | 0,00 | 26,01 | 26,01 | 0,00 |
| 600032 - IMPUESTO CIRCULACION VEHICULOS | 0,00 | 9.035,53 | 0,00 | 0,00 | 9.035,53 | 9.035,53 | 0,00 |
| 600044 - INCREM.VALOR TERRENOS URBANOS | 0,00 | 1.719,05 | 0,00 | 0,00 | 1.719,05 | 1.719,05 | 0,00 |
| * Total propietario | 0,00 | 326.582,52 | 0,00 | 0,00 | 326.582,52 | 326.582,52 | 0,00 |
| 050 - CIRUEÑA | | | | | | | |
| 600001 - I.B.I. URBANA GEST. Y REC. | 0,00 | 123.708,87 | 0,00 | 0,00 | 123.708,87 | 123.708,87 | 0,00 |
| 600002 - I.B.I. RUSTICA GEST. Y REC. | 0,00 | 7.368,17 | 0,00 | 0,00 | 7.368,17 | 7.368,17 | 0,00 |
| 600010 - I.A.E. GEST. Y REC. | 0,00 | 2.612,23 | 0,00 | 0,00 | 2.612,23 | 2.612,23 | 0,00 |
| 600024 - AGUA POTABLE | 0,00 | 79.413,03 | 0,00 | 0,00 | 79.413,03 | 79.413,03 | 0,00 |
| 600032 - IMPUESTO CIRCULACION VEHICULOS | 0,00 | 7.762,63 | 0,00 | 0,00 | 7.762,63 | 7.762,63 | 0,00 |
| 600044 - INCREM.VALOR TERRENOS URBANOS | 0,00 | 65,24 | 0,00 | 0,00 | 65,24 | 65,24 | 0,00 |
| * Total propietario | 0,00 | 220.930,17 | 0,00 | 0,00 | 220.930,17 | 220.930,17 | 0,00 |
| 051 - CLAVIJO | | | | | | | |
| 600001 - I.B.I. URBANA GEST. Y REC. | 0,00 | 77.640,34 | 0,00 | 0,00 | 77.640,34 | 77.640,34 | 0,00 |
| 600002 - I.B.I. RUSTICA GEST. Y REC. | 0,00 | 7.503,19 | 0,00 | 0,00 | 7.503,19 | 7.503,19 | 0,00 |
| 600010 - I.A.E. GEST. Y REC. | -198,64 | 124,43 | 0,00 | 0,00 | -74,21 | 0,00 | -74,21 |
| 600024 - AGUA POTABLE | 0,00 | 24.848,81 | 0,00 | 0,00 | 24.848,81 | 24.848,81 | 0,00 |
| 600025 - BASURA Y ALCANTARILLADO | 0,00 | 15.193,06 | 0,00 | 0,00 | 15.193,06 | 15.193,06 | 0,00 |
| 600030 - FOMENTO A LA AGRICULTURA | 0,00 | 12.333,37 | 0,00 | 0,00 | 12.333,37 | 12.333,37 | 0,00 |



Información a fecha: 31/12/2018

Unidad monetaria: Euros

III.- CUENTA DE LAS OBLIGACIONES DERIVADAS DE LA GESTIÓN

| Propietario / Concepto | Saldo Inicial Pendiente de Pago | Recaudación Líquida | Reintegros | Otras Obligaciones Pdte. de Pago | Pendiente de Pago Total | Pagos Realizados en el Ejercicio | Saldo Pendiente de Pago |
|---|---------------------------------------|------------------------|-------------|--|-------------------------------|--|-------------------------------|
| 600032 - IMPUESTO CIRCULACION VEHICULOS | 0,00 | 18.572,87 | 0,00 | 0,00 | 18.572,87 | 18.556,43 | 16,44 |
| 600050 - TRANSITO DE GANADO | 0,00 | 1.365,67 | 0,00 | 0,00 | 1.365,67 | 1.365,67 | 0,00 |
| * Total propietario | -198,64 | 157.581,74 | 0,00 | 0,00 | 157.383,10 | 157.440,87 | -57,77 |
| 052 - CORDOVIN | | | | | | | |
| 600001 - I.B.I. URBANA GEST. Y REC. | 0,00 | 32.249,11 | 0,00 | 0,00 | 32.249,11 | 32.249,11 | 0,00 |
| 600002 - I.B.I. RUSTICA GEST. Y REC. | 0,00 | 5.520,44 | 0,00 | 0,00 | 5.520,44 | 5.520,44 | 0,00 |
| 600010 - I.A.E. GEST. Y REC. | -221,95 | 761,81 | 0,00 | 0,00 | 539,86 | 539,86 | -0,00 |
| 600024 - AGUA POTABLE | 0,00 | 18.186,41 | 0,00 | 0,00 | 18.186,41 | 18.186,41 | 0,00 |
| 600026 - CANALONES Y DESAGUES | 0,00 | 1.020,49 | 0,00 | 0,00 | 1.020,49 | 1.020,49 | 0,00 |
| 600030 - FOMENTO A LA AGRICULTURA | 0,00 | 107,10 | 0,00 | 0,00 | 107,10 | 107,10 | 0,00 |
| 600032 - IMPUESTO CIRCULACION VEHICULOS | 0,00 | 9.103,65 | 0,00 | 0,00 | 9.103,65 | 9.103,65 | 0,00 |
| 600051 - TASAS MUNICIPALES | 0,00 | 608,10 | 0,00 | 0,00 | 608,10 | 608,10 | 0,00 |
| * Total propietario | -221,95 | 67.557,11 | 0,00 | 0,00 | 67.335,16 | 67.335,16 | -0,00 |
| 053 - CORERA | | | | | | | |
| 600001 - I.B.I. URBANA GEST. Y REC. | 0,00 | 66.996,45 | 0,00 | 0,00 | 66.996,45 | 66.996,45 | 0,00 |
| 600002 - I.B.I. RUSTICA GEST. Y REC. | 0,00 | 7.286,73 | 0,00 | 0,00 | 7.286,73 | 7.286,73 | 0,00 |
| 600010 - I.A.E. GEST. Y REC. | 0,00 | 392,11 | 0,00 | 0,00 | 392,11 | 606,09 | -213,98 |
| 600022 - ALCANTARILLADO Y SANEAMIENTO | 0,00 | 2.638,49 | 0,00 | 0,00 | 2.638,49 | 2.638,49 | 0,00 |
| 600024 - AGUA POTABLE | 0,00 | 16.262,19 | 0,00 | 0,00 | 16.262,19 | 16.262,19 | 0,00 |
| 600025 - BASURA Y ALCANTARILLADO | 0,00 | 13.910,41 | 0,00 | 0,00 | 13.910,41 | 13.910,41 | 0,00 |
| 600030 - FOMENTO A LA AGRICULTURA | 0,00 | 10.947,59 | 0,00 | 0,00 | 10.947,59 | 10.947,59 | 0,00 |
| 600032 - IMPUESTO CIRCULACION VEHICULOS | 0,00 | 13.408,21 | 0,00 | 0,00 | 13.408,21 | 13.408,21 | 0,00 |
| 600044 - INCREM.VALOR TERRENOS URBANOS | 0,00 | 174,53 | 0,00 | 0,00 | 174,53 | 174,53 | 0,00 |
| 600045 - RODAJE Y ARRASTRE | 0,00 | 1.903,57 | 0,00 | 0,00 | 1.903,57 | 1.903,57 | 0,00 |
| 600049 - SERVICIOS CEMENTERIO MUNICIPAL | 0,00 | 857,63 | 0,00 | 0,00 | 857,63 | 857,63 | 0,00 |
| * Total propietario | 0,00 | 134.777,91 | 0,00 | 0,00 | 134.777,91 | 134.991,89 | -213,98 |
| 054 - CORNAGO | | | | | | | |
| 600001 - I.B.I. URBANA GEST. Y REC. | 0,00 | 103.431,30 | 0,00 | 0,00 | 103.431,30 | 103.431,30 | 0,00 |
| 600002 - I.B.I. RUSTICA GEST. Y REC. | 0,00 | 21.862,71 | 0,00 | 0,00 | 21.862,71 | 21.862,71 | 0,00 |
| 600010 - I.A.E. GEST. Y REC. | 0,00 | 8.117,31 | 0,00 | 0,00 | 8.117,31 | 8.117,31 | 0,00 |
| 600013 - IBI CATEGORIAS ESPECIALES | 0,00 | 21.556,94 | 0,00 | 0,00 | 21.556,94 | 21.556,94 | 0,00 |
| 600022 - ALCANTARILLADO Y SANEAMIENTO | 0,00 | 115,55 | 0,00 | 0,00 | 115,55 | 115,55 | 0,00 |
| 600024 - AGUA POTABLE | 0,00 | 243,81 | 0,00 | 0,00 | 243,81 | 243,81 | 0,00 |
| 600025 - BASURA Y ALCANTARILLADO | 0,00 | 303,10 | 0,00 | 0,00 | 303,10 | 303,10 | 0,00 |
| 600032 - IMPUESTO CIRCULACION VEHICULOS | 0,00 | 204,65 | 0,00 | 0,00 | 204,65 | 204,65 | 0,00 |
| * Total propietario | 0,00 | 155.835,37 | 0,00 | 0,00 | 155.835,37 | 155.835,37 | 0,00 |
| 055 - CORPORALES | | | | | | | |
| 600001 - I.B.I. URBANA GEST. Y REC. | 0,00 | 8.229,76 | 0,00 | 0,00 | 8.229,76 | 8.229,76 | 0,00 |
| 600002 - I.B.I. RUSTICA GEST. Y REC. | 0,00 | 3.312,58 | 0,00 | 0,00 | 3.312,58 | 3.312,58 | 0,00 |




Información a fecha: 31/12/2018

Unidad monetaria: Euros

III.- CUENTA DE LAS OBLIGACIONES DERIVADAS DE LA GESTIÓN

| Propietario / Concepto | Saldo Inicial Pendiente de Pago | Recaudación Líquida | Reintegros | Otras Obligaciones Pdte. de Pago | Pendiente de Pago Total | Pagos Realizados en el Ejercicio | Saldo Pendiente de Pago |
|---|---------------------------------------|------------------------|-------------|--|-------------------------------|--|-------------------------------|
| 600024 - AGUA POTABLE | 0,00 | 4.992,87 | 0,00 | 0,00 | 4.992,87 | 4.992,87 | 0,00 |
| 600032 - IMPUESTO CIRCULACION VEHICULOS | 19,10 | 1.682,07 | 0,00 | 0,00 | 1.701,17 | 1.701,17 | -0,00 |
| * Total propietario | 19,10 | 18.217,28 | 0,00 | 0,00 | 18.236,38 | 18.236,38 | -0,00 |
| 056 - CUZCURRITA RIO TIRON | | | | | | | |
| 600001 - I.B.I. URBANA GEST. Y REC. | 0,00 | 359.614,55 | 0,00 | 0,00 | 359.614,55 | 359.614,55 | 0,00 |
| 600002 - I.B.I. RUSTICA GEST. Y REC. | 0,00 | 19.338,40 | 0,00 | 0,00 | 19.338,40 | 19.338,40 | 0,00 |
| 600010 - I.A.E. GEST. Y REC. | 0,00 | 3.932,65 | 0,00 | 0,00 | 3.932,65 | 4.204,28 | -271,63 |
| 600020 - ACOMETIDA DE AGUAS | 0,00 | 61,41 | 0,00 | 0,00 | 61,41 | 61,41 | 0,00 |
| 600024 - AGUA POTABLE | 0,00 | 115.954,71 | 0,00 | 0,00 | 115.954,71 | 115.954,71 | 0,00 |
| 600025 - BASURA Y ALCANTARILLADO | 0,00 | 50.409,24 | 0,00 | 0,00 | 50.409,24 | 50.409,24 | 0,00 |
| 600030 - FOMENTO A LA AGRICULTURA | 0,00 | 36.501,83 | 0,00 | 0,00 | 36.501,83 | 36.501,83 | 0,00 |
| 600032 - IMPUESTO CIRCULACION VEHICULOS | 0,00 | 23.663,83 | 0,00 | 0,00 | 23.663,83 | 23.663,83 | 0,00 |
| 600044 - INCREM.VALOR TERRENOS URBANOS | 0,00 | 6.804,63 | 0,00 | 0,00 | 6.804,63 | 6.804,63 | 0,00 |
| 600060 - IMPTO. CONSTRUCCIONES Y OBRAS | 0,00 | 34,21 | 0,00 | 0,00 | 34,21 | 34,21 | 0,00 |
| 600066 - SERVICIO EN MATERIA INDUSTRIA | 0,00 | 300,00 | 0,00 | 0,00 | 300,00 | 300,00 | 0,00 |
| * Total propietario | 0,00 | 616.615,46 | 0,00 | 0,00 | 616.615,46 | 616.887,09 | -271,63 |
| 057 - DAROCA DE RIOJA | | | | | | | |
| 600001 - I.B.I. URBANA GEST. Y REC. | 0,00 | 17.520,13 | 0,00 | 0,00 | 17.520,13 | 17.520,13 | 0,00 |
| 600002 - I.B.I. RUSTICA GEST. Y REC. | 0,00 | 6.176,94 | 0,00 | 0,00 | 6.176,94 | 6.176,94 | 0,00 |
| 600010 - I.A.E. GEST. Y REC. | 0,00 | 359,13 | 0,00 | 0,00 | 359,13 | 378,92 | -19,79 |
| 600032 - IMPUESTO CIRCULACION VEHICULOS | 0,00 | 16,89 | 0,00 | 0,00 | 16,89 | 16,89 | 0,00 |
| 600039 - APROVECHAMIENTO DE PASTOS | 0,00 | 836,24 | 0,00 | 0,00 | 836,24 | 836,24 | 0,00 |
| 600046 - RASTROJERAS | 0,00 | 111,70 | 0,00 | 0,00 | 111,70 | 111,70 | 0,00 |
| * Total propietario | 0,00 | 25.021,03 | 0,00 | 0,00 | 25.021,03 | 25.040,82 | -19,79 |
| 058 - ENCISO | | | | | | | |
| 600001 - I.B.I. URBANA GEST. Y REC. | -3.883,86 | 62.186,73 | 0,00 | 0,00 | 58.302,87 | 58.302,87 | 0,00 |
| 600002 - I.B.I. RUSTICA GEST. Y REC. | 0,00 | 1.388,42 | 0,00 | 0,00 | 1.388,42 | 1.388,42 | 0,00 |
| 600010 - I.A.E. GEST. Y REC. | 0,00 | 3.145,04 | 0,00 | 0,00 | 3.145,04 | 3.145,04 | 0,00 |
| 600013 - IBI CATEGORIAS ESPECIALES | 0,00 | 5.387,19 | 0,00 | 0,00 | 5.387,19 | 5.387,19 | 0,00 |
| 600024 - AGUA POTABLE | 0,00 | 52.202,43 | 0,00 | 0,00 | 52.202,43 | 52.202,43 | 0,00 |
| 600032 - IMPUESTO CIRCULACION VEHICULOS | 0,00 | 11.377,31 | 0,00 | 0,00 | 11.377,31 | 11.377,31 | 0,00 |
| * Total propietario | -3.883,86 | 135.687,12 | 0,00 | 0,00 | 131.803,26 | 131.803,26 | 0,00 |
| 059 - ENTRENA | | | | | | | |
| 600001 - I.B.I. URBANA GEST. Y REC. | 0,00 | 322.737,47 | 0,00 | -19.798,43 | 302.939,04 | 302.939,04 | 0,00 |
| 600002 - I.B.I. RUSTICA GEST. Y REC. | 0,00 | 37.688,68 | 0,00 | 0,00 | 37.688,68 | 37.688,68 | 0,00 |
| 600010 - I.A.E. GEST. Y REC. | 0,00 | 10.525,36 | 0,00 | 0,00 | 10.525,36 | 10.525,36 | 0,00 |
| 600024 - AGUA POTABLE | 0,00 | 2.552,33 | 0,00 | 0,00 | 2.552,33 | 2.552,33 | 0,00 |
| 600025 - BASURA Y ALCANTARILLADO | 0,00 | 986,07 | 0,00 | 0,00 | 986,07 | 986,07 | 0,00 |
| 600030 - FOMENTO A LA AGRICULTURA | 0,00 | 31.425,45 | 0,00 | 0,00 | 31.425,45 | 45.522,74 | -14.097,29 |



Información a fecha: 31/12/2018

Unidad monetaria: Euros

III.- CUENTA DE LAS OBLIGACIONES DERIVADAS DE LA GESTIÓN

| Propietario / Concepto | Saldo Inicial Pendiente de Pago | Recaudación Líquida | Reintegros | Otras Obligaciones Pdte. de Pago | Pendiente de Pago Total | Pagos Realizados en el Ejercicio | Saldo Pendiente de Pago |
|---|---------------------------------------|------------------------|-------------|--|-------------------------------|--|-------------------------------|
| 600032 - IMPUESTO CIRCULACION VEHICULOS | 0,00 | 1.247,03 | 0,00 | 0,00 | 1.247,03 | 1.247,03 | 0,00 |
| 600044 - INCREM.VALOR TERRENOS URBANOS | 0,00 | 1.566,06 | 0,00 | 0,00 | 1.566,06 | 1.566,06 | 0,00 |
| 600059 - DAÑOS, PROPIEDAD MUNICIPAL | -19.798,43 | 0,00 | 0,00 | 19.798,43 | 0,00 | 0,00 | 0,00 |
| 600072 - CONCESIONES | 0,00 | 1.702,25 | 0,00 | 0,00 | 1.702,25 | 1.702,25 | 0,00 |
| * Total propietario | -19.798,43 | 410.430,70 | 0,00 | 0,00 | 390.632,27 | 404.729,56 | -14.097,29 |
| 060 - ESTOLLO | | | | | | | |
| 600001 - I.B.I. URBANA GEST. Y REC. | 0,00 | 30.480,16 | 0,00 | 0,00 | 30.480,16 | 30.480,16 | 0,00 |
| 600002 - I.B.I. RUSTICA GEST. Y REC. | 0,00 | 8.343,26 | 0,00 | 0,00 | 8.343,26 | 8.343,26 | 0,00 |
| 600022 - ALCANTARILLADO Y SANEAMIENTO | 0,00 | 896,13 | 0,00 | 0,00 | 896,13 | 896,13 | 0,00 |
| 600025 - BASURA Y ALCANTARILLADO | 0,00 | 5.031,74 | 0,00 | 0,00 | 5.031,74 | 5.031,74 | 0,00 |
| 600032 - IMPUESTO CIRCULACION VEHICULOS | 0,00 | 5.308,45 | 0,00 | 0,00 | 5.308,45 | 5.308,45 | 0,00 |
| * Total propietario | 0,00 | 50.059,74 | 0,00 | 0,00 | 50.059,74 | 50.059,74 | 0,00 |
| 062 - FONCEA | | | | | | | |
| 600001 - I.B.I. URBANA GEST. Y REC. | 0,00 | 13.419,37 | 0,00 | 0,00 | 13.419,37 | 13.419,37 | 0,00 |
| 600002 - I.B.I. RUSTICA GEST. Y REC. | 0,00 | 4.852,89 | 0,00 | 0,00 | 4.852,89 | 4.852,89 | 0,00 |
| 600010 - I.A.E. GEST. Y REC. | 0,00 | 360,34 | 0,00 | 0,00 | 360,34 | 380,20 | -19,86 |
| 600024 - AGUA POTABLE | 0,00 | 6.939,56 | 0,00 | 0,00 | 6.939,56 | 6.939,56 | 0,00 |
| 600030 - FOMENTO A LA AGRICULTURA | 0,00 | 9.117,06 | 0,00 | 0,00 | 9.117,06 | 9.117,06 | 0,00 |
| 600032 - IMPUESTO CIRCULACION VEHICULOS | 0,00 | 5.334,96 | 0,00 | 0,00 | 5.334,96 | 5.334,96 | 0,00 |
| * Total propietario | 0,00 | 40.024,18 | 0,00 | 0,00 | 40.024,18 | 40.044,04 | -19,86 |
| 063 - FONZALECHE | | | | | | | |
| 600001 - I.B.I. URBANA GEST. Y REC. | 0,00 | 33.710,96 | 0,00 | 0,00 | 33.710,96 | 33.710,96 | 0,00 |
| 600002 - I.B.I. RUSTICA GEST. Y REC. | 0,00 | 15.938,54 | 0,00 | 0,00 | 15.938,54 | 15.938,54 | 0,00 |
| 600010 - I.A.E. GEST. Y REC. | -55,23 | 359,19 | 0,00 | 0,00 | 303,96 | 323,75 | -19,79 |
| 600024 - AGUA POTABLE | 0,00 | 16.664,76 | 0,00 | 0,00 | 16.664,76 | 16.664,76 | 0,00 |
| 600030 - FOMENTO A LA AGRICULTURA | 0,00 | 15.519,53 | 0,00 | 0,00 | 15.519,53 | 15.504,79 | 14,74 |
| 600032 - IMPUESTO CIRCULACION VEHICULOS | 0,00 | 5.769,25 | 0,00 | 0,00 | 5.769,25 | 5.769,25 | 0,00 |
| * Total propietario | -55,23 | 87.962,23 | 0,00 | 0,00 | 87.907,00 | 87.912,05 | -5,05 |
| 064 - FUENMAYOR | | | | | | | |
| 600001 - I.B.I. URBANA GEST. Y REC. | 0,00 | 1.077.299,93 | 0,00 | 0,00 | 1.077.299,93 | 1.077.299,93 | 0,00 |
| 600002 - I.B.I. RUSTICA GEST. Y REC. | 0,00 | 83.702,87 | 0,00 | 0,00 | 83.702,87 | 83.702,87 | 0,00 |
| 600010 - I.A.E. GEST. Y REC. | 0,00 | 127.052,42 | 0,00 | 0,00 | 127.052,42 | 130.626,26 | -3.573,84 |
| 600013 - IBI CATEGORIAS ESPECIALES | 0,00 | 94.186,46 | 0,00 | 0,00 | 94.186,46 | 94.186,46 | 0,00 |
| 600024 - AGUA POTABLE | 0,00 | 4.989,73 | 0,00 | 0,00 | 4.989,73 | 4.989,73 | 0,00 |
| 600025 - BASURA Y ALCANTARILLADO | 0,00 | 4.126,14 | 0,00 | 0,00 | 4.126,14 | 4.126,14 | 0,00 |
| 600032 - IMPUESTO CIRCULACION VEHICULOS | 0,00 | 4.287,26 | 0,00 | 0,00 | 4.287,26 | 4.287,26 | 0,00 |
| 600064 - VADOS | 0,00 | 47,08 | 0,00 | 0,00 | 47,08 | 47,08 | 0,00 |
| * Total propietario | 0,00 | 1.395.691,89 | 0,00 | 0,00 | 1.395.691,89 | 1.399.265,73 | -3.573,84 |

065 - GALBARRULI




Información a fecha: 31/12/2018

Unidad monetaria: Euros

III.- CUENTA DE LAS OBLIGACIONES DERIVADAS DE LA GESTIÓN

| Propietario / Concepto | Saldo Inicial Pendiente de Pago | Recaudación Líquida | Reintegros | Otras Obligaciones Pdte. de Pago | Pendiente de Pago Total | Pagos Realizados en el Ejercicio | Saldo Pendiente de Pago |
|---|---------------------------------------|------------------------|-------------|--|-------------------------------|--|-------------------------------|
| 600001 - I.B.I. URBANA GEST. Y REC. | 0,00 | 9.850,28 | 0,00 | 0,00 | 9.850,28 | 9.850,28 | 0,00 |
| 600002 - I.B.I. RUSTICA GEST. Y REC. | 0,00 | 2.273,20 | 0,00 | 0,00 | 2.273,20 | 2.273,20 | 0,00 |
| 600022 - ALCANTARILLADO Y SANEAMIENTO | 0,00 | 925,25 | 0,00 | 0,00 | 925,25 | 925,25 | 0,00 |
| 600024 - AGUA POTABLE | 0,00 | 3.953,18 | 0,00 | 0,00 | 3.953,18 | 3.953,18 | 0,00 |
| 600025 - BASURA Y ALCANTARILLADO | 0,00 | 3.205,00 | 0,00 | 0,00 | 3.205,00 | 3.205,00 | 0,00 |
| 600030 - FOMENTO A LA AGRICULTURA | 0,00 | 7.577,89 | 0,00 | 0,00 | 7.577,89 | 7.577,89 | 0,00 |
| 600032 - IMPUESTO CIRCULACION VEHICULOS | 0,00 | 3.440,74 | 0,00 | 0,00 | 3.440,74 | 3.440,74 | 0,00 |
| * Total propietario | 0,00 | 31.225,54 | 0,00 | 0,00 | 31.225,54 | 31.225,54 | 0,00 |
| 067 - GALLINERO DE CAMEROS | | | | | | | |
| 600001 - I.B.I. URBANA GEST. Y REC. | 0,00 | 5.038,85 | 0,00 | 0,00 | 5.038,85 | 5.038,85 | 0,00 |
| 600002 - I.B.I. RUSTICA GEST. Y REC. | 0,00 | 26,13 | 0,00 | 0,00 | 26,13 | 26,13 | 0,00 |
| 600024 - AGUA POTABLE | 0,00 | 3.276,00 | 0,00 | 0,00 | 3.276,00 | 3.276,00 | 0,00 |
| 600032 - IMPUESTO CIRCULACION VEHICULOS | 0,00 | 1.848,75 | 0,00 | 0,00 | 1.848,75 | 1.848,75 | 0,00 |
| * Total propietario | 0,00 | 10.189,73 | 0,00 | 0,00 | 10.189,73 | 10.189,73 | 0,00 |
| 068 - GIMILEO | | | | | | | |
| 600001 - I.B.I. URBANA GEST. Y REC. | 0,00 | 23.851,26 | 0,00 | 0,00 | 23.851,26 | 23.851,26 | 0,00 |
| 600002 - I.B.I. RUSTICA GEST. Y REC. | 0,00 | 3.952,01 | 0,00 | 0,00 | 3.952,01 | 3.952,01 | 0,00 |
| 600010 - I.A.E. GEST. Y REC. | 0,00 | 4.420,72 | 0,00 | 0,00 | 4.420,72 | 4.531,85 | -111,13 |
| 600013 - IBI CATEGORIAS ESPECIALES | 0,00 | 8.530,58 | 0,00 | 0,00 | 8.530,58 | 8.530,58 | 0,00 |
| 600024 - AGUA POTABLE | 0,00 | 20.393,02 | 0,00 | 0,00 | 20.393,02 | 20.393,02 | 0,00 |
| 600030 - FOMENTO A LA AGRICULTURA | 0,00 | 4.133,31 | 0,00 | 0,00 | 4.133,31 | 4.133,31 | 0,00 |
| 600032 - IMPUESTO CIRCULACION VEHICULOS | 0,00 | 6.532,29 | 0,00 | 0,00 | 6.532,29 | 6.532,29 | 0,00 |
| * Total propietario | 0,00 | 71.813,19 | 0,00 | 0,00 | 71.813,19 | 71.924,32 | -111,13 |
| 069 - GRAÑÓN | | | | | | | |
| 600001 - I.B.I. URBANA GEST. Y REC. | 0,00 | 96.756,94 | 0,00 | 0,00 | 96.756,94 | 96.756,94 | 0,00 |
| 600002 - I.B.I. RUSTICA GEST. Y REC. | 0,00 | 30.144,44 | 0,00 | 0,00 | 30.144,44 | 30.144,44 | 0,00 |
| 600010 - I.A.E. GEST. Y REC. | 0,00 | 704,95 | 0,00 | 0,00 | 704,95 | 1.098,70 | -393,75 |
| 600024 - AGUA POTABLE | 0,00 | 44.821,90 | 0,00 | 0,00 | 44.821,90 | 44.821,90 | 0,00 |
| 600032 - IMPUESTO CIRCULACION VEHICULOS | 0,00 | 13.084,28 | 0,00 | 0,00 | 13.084,28 | 13.084,28 | 0,00 |
| 600044 - INCREM.VALOR TERRENOS URBANOS | 0,00 | 3.025,64 | 0,00 | 0,00 | 3.025,64 | 3.025,64 | 0,00 |
| * Total propietario | 0,00 | 188.538,15 | 0,00 | 0,00 | 188.538,15 | 188.931,90 | -393,75 |
| 070 - GRAVALOS | | | | | | | |
| 600001 - I.B.I. URBANA GEST. Y REC. | 0,00 | 73.826,16 | 0,00 | 0,00 | 73.826,16 | 73.826,16 | 0,00 |
| 600002 - I.B.I. RUSTICA GEST. Y REC. | 0,00 | 13.087,37 | 0,00 | 0,00 | 13.087,37 | 13.087,37 | 0,00 |
| 600010 - I.A.E. GEST. Y REC. | 0,00 | 4.653,61 | 0,00 | 0,00 | 4.653,61 | 4.941,55 | -287,94 |
| 600013 - IBI CATEGORIAS ESPECIALES | 0,00 | 9.112,30 | 0,00 | 0,00 | 9.112,30 | 9.112,30 | 0,00 |
| 600044 - INCREM.VALOR TERRENOS URBANOS | 0,00 | 734,44 | 0,00 | 0,00 | 734,44 | 734,44 | 0,00 |
| * Total propietario | 0,00 | 101.413,88 | 0,00 | 0,00 | 101.413,88 | 101.701,82 | -287,94 |

072 - HERCE



Información a fecha: 31/12/2018

Unidad monetaria: Euros

III.- CUENTA DE LAS OBLIGACIONES DERIVADAS DE LA GESTIÓN

| Propietario / Concepto | Saldo Inicial Pendiente de Pago | Recaudación Líquida | Reintegros | Otras Obligaciones Pdte. de Pago | Pendiente de Pago Total | Pagos Realizados en el Ejercicio | Saldo Pendiente de Pago |
|---|---------------------------------------|------------------------|-------------|--|-------------------------------|--|-------------------------------|
| 600032 - IMPUESTO CIRCULACION VEHICULOS | 0,00 | 10.718,30 | 0,00 | 0,00 | 10.718,30 | 10.718,30 | 0,00 |
| * Total propietario | 0,00 | 110.039,02 | 0,00 | 0,00 | 110.039,02 | 110.039,02 | 0,00 |
| 077 - HORNILLOS DE CAMEROS | | | | | | | |
| 600001 - I.B.I. URBANA GEST. Y REC. | 0,00 | 2.960,09 | 0,00 | 0,00 | 2.960,09 | 2.954,11 | 5,98 |
| 600002 - I.B.I. RUSTICA GEST. Y REC. | 0,00 | 83,94 | 0,00 | 0,00 | 83,94 | 83,89 | 0,05 |
| 600010 - I.A.E. GEST. Y REC. | 0,00 | 9.771,69 | 0,00 | 0,00 | 9.771,69 | 9.771,69 | 0,00 |
| 600013 - IBI CATEGORIAS ESPECIALES | 0,00 | 12.377,42 | 0,00 | 0,00 | 12.377,42 | 12.377,42 | 0,00 |
| * Total propietario | 0,00 | 25.193,14 | 0,00 | 0,00 | 25.193,14 | 25.187,11 | 6,03 |
| 078 - HORNOS DE MONCALVILLO | | | | | | | |
| 600001 - I.B.I. URBANA GEST. Y REC. | 0,00 | 35.207,51 | 0,00 | 0,00 | 35.207,51 | 35.207,51 | 0,00 |
| 600002 - I.B.I. RUSTICA GEST. Y REC. | -1.024,81 | 8.411,89 | 0,00 | 0,00 | 7.387,08 | 7.387,08 | 0,00 |
| 600022 - ALCANTARILLADO Y SANEAMIENTO | 0,00 | 1.290,74 | 0,00 | 0,00 | 1.290,74 | 1.290,74 | 0,00 |
| 600024 - AGUA POTABLE | 0,00 | 4.582,02 | 0,00 | 0,00 | 4.582,02 | 4.582,02 | 0,00 |
| 600025 - BASURA Y ALCANTARILLADO | 0,00 | 2.796,92 | 0,00 | 0,00 | 2.796,92 | 2.796,92 | 0,00 |
| 600030 - FOMENTO A LA AGRICULTURA | 0,00 | 9.263,13 | 0,00 | 0,00 | 9.263,13 | 9.263,13 | 0,00 |
| 600032 - IMPUESTO CIRCULACION VEHICULOS | 0,00 | 4.395,38 | 0,00 | 0,00 | 4.395,38 | 4.395,38 | 0,00 |
| * Total propietario | -1.024,81 | 65.947,59 | 0,00 | 0,00 | 64.922,78 | 64.922,78 | 0,00 |
| 079 - HUERCANOS | | | | | | | |
| 600001 - I.B.I. URBANA GEST. Y REC. | 0,00 | 239.065,33 | 0,00 | 0,00 | 239.065,33 | 239.065,33 | 0,00 |
| 600002 - I.B.I. RUSTICA GEST. Y REC. | 0,00 | 41.723,94 | 0,00 | 0,00 | 41.723,94 | 41.723,94 | 0,00 |
| 600010 - I.A.E. GEST. Y REC. | 0,00 | 2.195,40 | 0,00 | 0,00 | 2.195,40 | 2.195,40 | 0,00 |
| 600030 - FOMENTO A LA AGRICULTURA | 0,00 | 54.135,44 | 0,00 | 0,00 | 54.135,44 | 54.135,44 | 0,00 |
| 600032 - IMPUESTO CIRCULACION VEHICULOS | 0,00 | 47.324,29 | 0,00 | 0,00 | 47.324,29 | 47.324,29 | 0,00 |
| 600044 - INCREM.VALOR TERRENOS URBANOS | -876,51 | 38.657,40 | 0,00 | 0,00 | 37.780,89 | 37.780,89 | 0,00 |
| * Total propietario | -876,51 | 423.101,80 | 0,00 | 0,00 | 422.225,29 | 422.225,29 | 0,00 |
| 080 - IGEA | | | | | | | |
| 600001 - I.B.I. URBANA GEST. Y REC. | 0,00 | 106.722,92 | 0,00 | 0,00 | 106.722,92 | 106.722,92 | 0,00 |
| 600002 - I.B.I. RUSTICA GEST. Y REC. | 0,00 | 25.372,85 | 0,00 | 0,00 | 25.372,85 | 25.372,85 | 0,00 |
| 600010 - I.A.E. GEST. Y REC. | 0,00 | 32.801,97 | 0,00 | 0,00 | 32.801,97 | 32.801,97 | 0,00 |
| 600013 - IBI CATEGORIAS ESPECIALES | 0,00 | 89.986,89 | 0,00 | 0,00 | 89.986,89 | 89.986,89 | 0,00 |
| 600022 - ALCANTARILLADO Y SANEAMIENTO | 0,00 | 58,06 | 0,00 | 0,00 | 58,06 | 58,06 | 0,00 |
| 600024 - AGUA POTABLE | 0,00 | 289,85 | 0,00 | 0,00 | 289,85 | 289,85 | 0,00 |
| 600025 - BASURA Y ALCANTARILLADO | 0,00 | 190,78 | 0,00 | 0,00 | 190,78 | 190,78 | 0,00 |
| 600032 - IMPUESTO CIRCULACION VEHICULOS | 0,00 | 130,57 | 0,00 | 0,00 | 130,57 | 130,57 | 0,00 |
| * Total propietario | 0,00 | 255.553,89 | 0,00 | 0,00 | 255.553,89 | 255.553,89 | 0,00 |
| 081 - JALON DE CAMEROS | | | | | | | |
| 600001 - I.B.I. URBANA GEST. Y REC. | 0,00 | 3.499,01 | 0,00 | 0,00 | 3.499,01 | 3.499,01 | 0,00 |
| 600002 - I.B.I. RUSTICA GEST. Y REC. | 0,00 | 284,87 | 0,00 | 0,00 | 284,87 | 284,87 | 0,00 |
| 600024 - AGUA POTABLE | 0,00 | 2.474,56 | 0,00 | 0,00 | 2.474,56 | 2.474,56 | 0,00 |




Información a fecha: 31/12/2018

Unidad monetaria: Euros

III.- CUENTA DE LAS OBLIGACIONES DERIVADAS DE LA GESTIÓN

| Propietario / Concepto | Saldo Inicial Pendiente de Pago | Recaudación Líquida | Reintegros | Otras Obligaciones Pdte. de Pago | Pendiente de Pago Total | Pagos Realizados en el Ejercicio | Saldo Pendiente de Pago |
|---|---------------------------------------|------------------------|-------------|--|-------------------------------|--|-------------------------------|
| 600032 - IMPUESTO CIRCULACION VEHICULOS | 0,00 | 1.092,70 | 0,00 | 0,00 | 1.092,70 | 1.092,70 | 0,00 |
| * Total propietario | 0,00 | 7.351,14 | 0,00 | 0,00 | 7.351,14 | 7.351,14 | 0,00 |
| 082 - LAGUNA DE CAMEROS | | | | | | | |
| 600001 - I.B.I. URBANA GEST. Y REC. | 0,00 | 34.544,74 | 0,00 | 0,00 | 34.544,74 | 34.544,74 | 0,00 |
| 600002 - I.B.I. RUSTICA GEST. Y REC. | 0,00 | 881,53 | 0,00 | 0,00 | 881,53 | 881,53 | 0,00 |
| 600010 - I.A.E. GEST. Y REC. | 0,00 | 630,38 | 0,00 | 0,00 | 630,38 | 630,38 | 0,00 |
| 600024 - AGUA POTABLE | 0,00 | 15.914,87 | 0,00 | 0,00 | 15.914,87 | 15.914,87 | 0,00 |
| 600032 - IMPUESTO CIRCULACION VEHICULOS | 0,00 | 6.539,79 | 0,00 | 0,00 | 6.539,79 | 6.539,79 | 0,00 |
| * Total propietario | 0,00 | 58.511,31 | 0,00 | 0,00 | 58.511,31 | 58.511,31 | 0,00 |
| 083 - LAGUNILLA DEL JUBERA | | | | | | | |
| 600001 - I.B.I. URBANA GEST. Y REC. | 0,00 | 112.130,06 | 0,00 | 0,00 | 112.130,06 | 112.130,06 | 0,00 |
| 600002 - I.B.I. RUSTICA GEST. Y REC. | 0,00 | 17.975,49 | 0,00 | 0,00 | 17.975,49 | 17.975,49 | 0,00 |
| 600010 - I.A.E. GEST. Y REC. | 0,00 | 804,17 | 0,00 | 0,00 | 804,17 | 847,71 | -43,54 |
| 600024 - AGUA POTABLE | 0,00 | 35.702,00 | 0,00 | 0,00 | 35.702,00 | 35.702,00 | 0,00 |
| 600030 - FOMENTO A LA AGRICULTURA | 0,00 | 6.352,60 | 0,00 | 0,00 | 6.352,60 | 6.352,60 | 0,00 |
| 600032 - IMPUESTO CIRCULACION VEHICULOS | 0,00 | 12.189,60 | 0,00 | 0,00 | 12.189,60 | 12.189,60 | 0,00 |
| 600044 - INCREM.VALOR TERRENOS URBANOS | 0,00 | 1.049,32 | 0,00 | 0,00 | 1.049,32 | 1.049,32 | 0,00 |
| * Total propietario | 0,00 | 186.203,24 | 0,00 | 0,00 | 186.203,24 | 186.246,78 | -43,54 |
| 084 - LARDERO | | | | | | | |
| 600001 - I.B.I. URBANA GEST. Y REC. | 0,00 | 1.825.678,46 | 0,00 | 0,00 | 1.825.678,46 | 1.825.678,46 | 0,00 |
| 600002 - I.B.I. RUSTICA GEST. Y REC. | 0,00 | 78.574,62 | 0,00 | 0,00 | 78.574,62 | 78.574,62 | 0,00 |
| 600010 - I.A.E. GEST. Y REC. | 0,00 | 66.648,17 | 0,00 | 0,00 | 66.648,17 | 66.648,17 | 0,00 |
| 600013 - IBI CATEGORIAS ESPECIALES | 0,00 | 64.832,42 | 0,00 | 0,00 | 64.832,42 | 64.832,42 | 0,00 |
| 600024 - AGUA POTABLE | 0,00 | 530.499,06 | 0,00 | 0,00 | 530.499,06 | 530.499,06 | 0,00 |
| 600025 - BASURA Y ALCANTARILLADO | 0,00 | 441.353,33 | 0,00 | 0,00 | 441.353,33 | 441.353,33 | 0,00 |
| 600032 - IMPUESTO CIRCULACION VEHICULOS | 0,00 | 423.215,19 | 0,00 | 0,00 | 423.215,19 | 423.215,19 | 0,00 |
| 600037 - MULTAS DE TRAFICO | 0,00 | 2.969,34 | 0,00 | 0,00 | 2.969,34 | 2.969,34 | 0,00 |
| 600051 - TASAS MUNICIPALES | 0,00 | 200,00 | 0,00 | 0,00 | 200,00 | 200,00 | 0,00 |
| 600057 - SANCIONES ORDEN.VP | 0,00 | 127,67 | 0,00 | 0,00 | 127,67 | 127,67 | 0,00 |
| 600064 - VADOS | 0,00 | 124.065,63 | 0,00 | 0,00 | 124.065,63 | 124.065,63 | 0,00 |
| * Total propietario | 0,00 | 3.558.163,89 | 0,00 | 0,00 | 3.558.163,89 | 3.558.163,89 | 0,00 |
| 086 - LEDESMA DE LA COGOLLA | | | | | | | |
| 600001 - I.B.I. URBANA GEST. Y REC. | 0,00 | 6.423,90 | 0,00 | 0,00 | 6.423,90 | 6.423,90 | 0,00 |
| 600002 - I.B.I. RUSTICA GEST. Y REC. | 0,00 | 117,11 | 0,00 | 0,00 | 117,11 | 117,11 | 0,00 |
| 600024 - AGUA POTABLE | 0,00 | 4.263,81 | 0,00 | 0,00 | 4.263,81 | 4.263,81 | 0,00 |
| 600032 - IMPUESTO CIRCULACION VEHICULOS | 0,00 | 1.472,01 | 0,00 | 0,00 | 1.472,01 | 1.472,01 | 0,00 |
| * Total propietario | 0,00 | 12.276,83 | 0,00 | 0,00 | 12.276,83 | 12.276,83 | 0,00 |
| 087 - LEIVA | | | | | | | |
| 600001 - I.B.I. URBANA GEST. Y REC. | 0,00 | 93.237,96 | 0,00 | 0,00 | 93.237,96 | 93.237,96 | 0,00 |



Información a fecha: 31/12/2018

Unidad monetaria: Euros

III.- CUENTA DE LAS OBLIGACIONES DERIVADAS DE LA GESTIÓN

| Propietario / Concepto | Saldo Inicial Pendiente de Pago | Recaudación Líquida | Reintegros | Otras Obligaciones Pdte. de Pago | Pendiente de Pago Total | Pagos Realizados en el Ejercicio | Saldo Pendiente de Pago |
|---|---------------------------------------|------------------------|-------------|--|-------------------------------|--|-------------------------------|
| 600002 - I.B.I. RUSTICA GEST. Y REC. | 0,00 | 15.028,78 | 0,00 | 0,00 | 15.028,78 | 15.028,78 | 0,00 |
| 600010 - I.A.E. GEST. Y REC. | 0,00 | 984,88 | 0,00 | 0,00 | 984,88 | 987,87 | -2,99 |
| 600013 - IBI CATEGORIAS ESPECIALES | 0,00 | 4.686,12 | 0,00 | 0,00 | 4.686,12 | 4.686,12 | 0,00 |
| 600024 - AGUA POTABLE | 0,00 | 51.637,05 | 0,00 | 0,00 | 51.637,05 | 51.637,05 | 0,00 |
| 600030 - FOMENTO A LA AGRICULTURA | 0,00 | 10.252,17 | 0,00 | 0,00 | 10.252,17 | 10.252,17 | 0,00 |
| 600032 - IMPUESTO CIRCULACION VEHICULOS | 0,00 | 9.611,56 | 0,00 | 0,00 | 9.611,56 | 9.611,56 | 0,00 |
| 600051 - TASAS MUNICIPALES | 0,00 | 171,83 | 0,00 | 0,00 | 171,83 | 171,83 | 0,00 |
| * Total propietario | 0,00 | 185.610,35 | 0,00 | 0,00 | 185.610,35 | 185.613,34 | -2,99 |
| 088 - LEZA DE RIO LEZA | | | | | | | |
| 600001 - I.B.I. URBANA GEST. Y REC. | 0,00 | 5.768,44 | 0,00 | 0,00 | 5.768,44 | 5.746,74 | 21,70 |
| 600002 - I.B.I. RUSTICA GEST. Y REC. | 0,00 | 519,17 | 0,00 | 0,00 | 519,17 | 511,43 | 7,74 |
| 600010 - I.A.E. GEST. Y REC. | 0,00 | 4.007,76 | 0,00 | 0,00 | 4.007,76 | 4.198,18 | -190,42 |
| * Total propietario | 0,00 | 10.295,37 | 0,00 | 0,00 | 10.295,37 | 10.456,35 | -160,98 |
| 091 - LUMBRERAS | | | | | | | |
| 600001 - I.B.I. URBANA GEST. Y REC. | 0,00 | 21.413,65 | 0,00 | 0,00 | 21.413,65 | 21.413,65 | 0,00 |
| 600002 - I.B.I. RUSTICA GEST. Y REC. | 0,00 | 2.702,43 | 0,00 | 0,00 | 2.702,43 | 3.461,96 | -759,53 |
| 600010 - I.A.E. GEST. Y REC. | -54,14 | 0,00 | 0,00 | 0,00 | -54,14 | 0,00 | -54,14 |
| 600013 - IBI CATEGORIAS ESPECIALES | 0,00 | 329.613,72 | 0,00 | 0,00 | 329.613,72 | 329.613,72 | 0,00 |
| 600024 - AGUA POTABLE | 0,00 | 1.851,08 | 0,00 | 0,00 | 1.851,08 | 1.851,08 | 0,00 |
| 600032 - IMPUESTO CIRCULACION VEHICULOS | 0,00 | 10.485,63 | 0,00 | 0,00 | 10.485,63 | 10.485,63 | 0,00 |
| 600039 - APROVECHAMIENTO DE PASTOS | -1.144,55 | 14.397,89 | 0,00 | 0,00 | 13.253,34 | 13.253,34 | 0,00 |
| * Total propietario | -1.198,69 | 380.464,40 | 0,00 | 0,00 | 379.265,71 | 380.079,38 | -813,67 |
| 092 - MANJARRES | | | | | | | |
| 600001 - I.B.I. URBANA GEST. Y REC. | 0,00 | 18.154,33 | 0,00 | 0,00 | 18.154,33 | 18.154,33 | 0,00 |
| 600002 - I.B.I. RUSTICA GEST. Y REC. | 0,00 | 7.925,94 | 0,00 | 0,00 | 7.925,94 | 7.925,94 | 0,00 |
| 600010 - I.A.E. GEST. Y REC. | 0,00 | 7.011,54 | 0,00 | 0,00 | 7.011,54 | 7.011,54 | 0,00 |
| 600013 - IBI CATEGORIAS ESPECIALES | 0,00 | 2.696,77 | 0,00 | 0,00 | 2.696,77 | 2.696,77 | 0,00 |
| 600024 - AGUA POTABLE | 0,00 | 5.610,76 | 0,00 | 0,00 | 5.610,76 | 5.610,76 | 0,00 |
| 600032 - IMPUESTO CIRCULACION VEHICULOS | 0,00 | 6.722,45 | 0,00 | 0,00 | 6.722,45 | 6.722,45 | 0,00 |
| 600040 - PARCELAS VECINALES | 0,00 | 347,40 | 0,00 | 0,00 | 347,40 | 347,40 | 0,00 |
| * Total propietario | 0,00 | 48.469,19 | 0,00 | 0,00 | 48.469,19 | 48.469,19 | 0,00 |
| 093 - MANSILLA | | | | | | | |
| 600001 - I.B.I. URBANA GEST. Y REC. | 0,00 | 8.122,10 | 0,00 | 0,00 | 8.122,10 | 8.122,10 | 0,00 |
| 600002 - I.B.I. RUSTICA GEST. Y REC. | 0,00 | 484,77 | 0,00 | 0,00 | 484,77 | 484,77 | 0,00 |
| 600010 - I.A.E. GEST. Y REC. | 0,00 | 4.762,45 | 0,00 | 0,00 | 4.762,45 | 5.024,92 | -262,47 |
| 600013 - IBI CATEGORIAS ESPECIALES | 0,00 | 131.490,41 | 0,00 | 0,00 | 131.490,41 | 131.490,41 | 0,00 |
| 600024 - AGUA POTABLE | 0,00 | 3.038,22 | 0,00 | 0,00 | 3.038,22 | 3.038,22 | 0,00 |
| 600032 - IMPUESTO CIRCULACION VEHICULOS | 0,00 | 2.226,43 | 0,00 | 0,00 | 2.226,43 | 2.226,43 | 0,00 |
| * Total propietario | 0,00 | 150.124,38 | 0,00 | 0,00 | 150.124,38 | 150.386,85 | -262,47 |



Información a fecha: 31/12/2018

Unidad monetaria: Euros

III.- CUENTA DE LAS OBLIGACIONES DERIVADAS DE LA GESTIÓN

| Propietario / Concepto | Saldo Inicial Pendiente de Pago | Recaudación Líquida | Reintegros | Otras Obligaciones Pdte. de Pago | Pendiente de Pago Total | Pagos Realizados en el Ejercicio | Saldo Pendiente de Pago |
|---|---------------------------------------|------------------------|-------------|--|-------------------------------|--|-------------------------------|
| 600032 - IMPUESTO CIRCULACION VEHICULOS | 0,00 | 71.251,33 | 0,00 | 0,00 | 71.251,33 | 71.251,33 | 0,00 |
| * Total propietario | -56,57 | 783.227,20 | 0,00 | 0,00 | 783.170,63 | 783.227,20 | -56,57 |
| 100 - MURO DE AGUAS | | | | | | | |
| 600001 - I.B.I. URBANA GEST. Y REC. | 0,00 | 20.670,75 | 0,00 | 0,00 | 20.670,75 | 20.670,75 | 0,00 |
| 600002 - I.B.I. RUSTICA GEST. Y REC. | 0,00 | 2.449,72 | 0,00 | 0,00 | 2.449,72 | 2.449,72 | 0,00 |
| 600010 - I.A.E. GEST. Y REC. | 0,00 | 2.169,45 | 0,00 | 0,00 | 2.169,45 | 2.289,00 | -119,55 |
| 600024 - AGUA POTABLE | 0,00 | 5.844,15 | 0,00 | 0,00 | 5.844,15 | 5.844,15 | 0,00 |
| 600025 - BASURA Y ALCANTARILLADO | 0,00 | 4.388,41 | 0,00 | 0,00 | 4.388,41 | 4.388,41 | 0,00 |
| 600026 - CANALONES Y DESAGUES | 0,00 | 315,57 | 0,00 | 0,00 | 315,57 | 315,57 | 0,00 |
| 600032 - IMPUESTO CIRCULACION VEHICULOS | 0,00 | 5.222,00 | 0,00 | 0,00 | 5.222,00 | 5.222,00 | 0,00 |
| 600039 - APROVECHAMIENTO DE PASTOS | 0,00 | 6.742,84 | 0,00 | 0,00 | 6.742,84 | 6.742,84 | 0,00 |
| 600050 - TRANSITO DE GANADO | 0,00 | 374,42 | 0,00 | 0,00 | 374,42 | 374,42 | 0,00 |
| * Total propietario | 0,00 | 48.177,31 | 0,00 | 0,00 | 48.177,31 | 48.296,86 | -119,55 |
| 101 - MURO EN CAMEROS | | | | | | | |
| 600001 - I.B.I. URBANA GEST. Y REC. | 0,00 | 7.002,40 | 0,00 | 0,00 | 7.002,40 | 7.002,40 | 0,00 |
| 600002 - I.B.I. RUSTICA GEST. Y REC. | 0,00 | 203,91 | 0,00 | 0,00 | 203,91 | 203,91 | 0,00 |
| 600032 - IMPUESTO CIRCULACION VEHICULOS | 0,00 | 1.986,15 | 0,00 | 0,00 | 1.986,15 | 1.986,15 | 0,00 |
| * Total propietario | 0,00 | 9.192,46 | 0,00 | 0,00 | 9.192,46 | 9.192,46 | 0,00 |
| 102 - NAJERA | | | | | | | |
| 600001 - I.B.I. URBANA GEST. Y REC. | 0,00 | 1.733.013,21 | 0,00 | 0,00 | 1.733.013,21 | 1.733.013,21 | 0,00 |
| 600002 - I.B.I. RUSTICA GEST. Y REC. | 0,00 | 58.503,43 | 0,00 | 0,00 | 58.503,43 | 58.503,43 | 0,00 |
| 600010 - I.A.E. GEST. Y REC. | 0,00 | 94.708,64 | 0,00 | 0,00 | 94.708,64 | 96.002,12 | -1.293,48 |
| 600013 - IBI CATEGORIAS ESPECIALES | -146,36 | 1.798,95 | 0,00 | 0,00 | 1.652,59 | 1.652,59 | 0,00 |
| 600022 - ALCANTARILLADO Y SANEAMIENTO | 0,00 | 8,93 | 0,00 | 0,00 | 8,93 | 8,93 | 0,00 |
| 600024 - AGUA POTABLE | 0,00 | 13,06 | 0,00 | 0,00 | 13,06 | 13,06 | 0,00 |
| 600025 - BASURA Y ALCANTARILLADO | 0,00 | 372.964,34 | 0,00 | 0,00 | 372.964,34 | 372.964,34 | 0,00 |
| 600029 - ENTRADA VEHICULOS | 0,00 | 59,12 | 0,00 | 0,00 | 59,12 | 59,12 | 0,00 |
| 600030 - FOMENTO A LA AGRICULTURA | 0,00 | 80.757,28 | 0,00 | 0,00 | 80.757,28 | 80.757,28 | 0,00 |
| 600032 - IMPUESTO CIRCULACION VEHICULOS | 0,00 | 392.898,82 | 0,00 | 0,00 | 392.898,82 | 392.898,82 | 0,00 |
| 600037 - MULTAS DE TRAFICO | 0,00 | 2.505,81 | 0,00 | 0,00 | 2.505,81 | 2.505,81 | 0,00 |
| 600038 - OCUPACION DE VIA PUBLICA | 0,00 | 79,07 | 0,00 | 0,00 | 79,07 | 79,07 | 0,00 |
| 600044 - INCREM.VALOR TERRENOS URBANOS | 0,00 | 2.266,32 | 0,00 | 0,00 | 2.266,32 | 2.266,32 | 0,00 |
| 600051 - TASAS MUNICIPALES | 0,00 | 88,56 | 0,00 | 0,00 | 88,56 | 88,56 | 0,00 |
| 600060 - IMPTO. CONSTRUCCIONES Y OBRAS | 0,00 | 48,60 | 0,00 | 0,00 | 48,60 | 48,60 | 0,00 |
| 600061 - MULTAS Y SANCIONES | 0,00 | 94,26 | 0,00 | 0,00 | 94,26 | 94,26 | 0,00 |
| 600064 - VADOS | 0,00 | 52.048,24 | 0,00 | 0,00 | 52.048,24 | 52.048,24 | 0,00 |
| 600067 - LICENCIAS APERT.ESTABLECIM. | 0,00 | 575,00 | 0,00 | 0,00 | 575,00 | 575,00 | 0,00 |
| 600069 - OTROS INGRESOS | 0,00 | 1.007,85 | 0,00 | 0,00 | 1.007,85 | 1.007,85 | 0,00 |
| * Total propietario | -146,36 | 2.793.439,49 | 0,00 | 0,00 | 2.793.293,13 | 2.794.586,61 | -1.293,48 |



Información a fecha: 31/12/2018

Unidad monetaria: Euros

III.- CUENTA DE LAS OBLIGACIONES DERIVADAS DE LA GESTIÓN

| Propietario / Concepto | Saldo Inicial Pendiente de Pago | Recaudación Líquida | Reintegros | Otras Obligaciones Pdte. de Pago | Pendiente de Pago Total | Pagos Realizados en el Ejercicio | Saldo Pendiente de Pago |
|---|---------------------------------------|------------------------|-------------|--|-------------------------------|--|-------------------------------|
| 103 - NALDA | | | | | | | |
| 600001 - I.B.I. URBANA GEST. Y REC. | 0,00 | 270.287,00 | 0,00 | 0,00 | 270.287,00 | 270.287,00 | 0,00 |
| 600002 - I.B.I. RUSTICA GEST. Y REC. | 0,00 | 188.761,34 | 0,00 | 0,00 | 188.761,34 | 188.761,34 | 0,00 |
| 600010 - I.A.E. GEST. Y REC. | 0,00 | 10.215,05 | 0,00 | 0,00 | 10.215,05 | 10.215,05 | 0,00 |
| 600024 - AGUA POTABLE | 0,00 | 105.298,87 | 0,00 | 0,00 | 105.298,87 | 105.298,87 | 0,00 |
| 600032 - IMPUESTO CIRCULACION VEHICULOS | 0,00 | 42.760,03 | 0,00 | 0,00 | 42.760,03 | 42.756,66 | 3,37 |
| * Total propietario | 0,00 | 617.322,29 | 0,00 | 0,00 | 617.322,29 | 617.318,92 | 3,37 |
| 104 - NAVAJUN | | | | | | | |
| 600001 - I.B.I. URBANA GEST. Y REC. | 0,00 | 2.739,92 | 0,00 | 0,00 | 2.739,92 | 2.739,92 | 0,00 |
| 600002 - I.B.I. RUSTICA GEST. Y REC. | -2,65 | 83,84 | 0,00 | 0,00 | 81,19 | 81,19 | 0,00 |
| * Total propietario | -2,65 | 2.823,76 | 0,00 | 0,00 | 2.821,11 | 2.821,11 | 0,00 |
| 105 - NAVARRETE | | | | | | | |
| 600001 - I.B.I. URBANA GEST. Y REC. | 0,00 | 910.766,82 | 0,00 | 0,00 | 910.766,82 | 910.766,82 | 0,00 |
| 600002 - I.B.I. RUSTICA GEST. Y REC. | 0,00 | 159.865,67 | 0,00 | 0,00 | 159.865,67 | 159.865,67 | 0,00 |
| 600010 - I.A.E. GEST. Y REC. | 0,00 | 101.256,85 | 0,00 | 0,00 | 101.256,85 | 101.256,85 | 0,00 |
| 600013 - IBI CATEGORIAS ESPECIALES | 0,00 | 61.959,65 | 0,00 | 0,00 | 61.959,65 | 61.959,65 | 0,00 |
| 600022 - ALCANTARILLADO Y SANEAMIENTO | 0,00 | 34.228,00 | 0,00 | 0,00 | 34.228,00 | 34.228,00 | 0,00 |
| 600024 - AGUA POTABLE | 0,00 | 117.105,61 | 0,00 | 0,00 | 117.105,61 | 117.105,61 | 0,00 |
| 600025 - BASURA Y ALCANTARILLADO | 0,00 | 184.067,22 | 0,00 | 0,00 | 184.067,22 | 184.067,22 | 0,00 |
| 600030 - FOMENTO A LA AGRICULTURA | 0,00 | 46.372,27 | 0,00 | 0,00 | 46.372,27 | 46.372,27 | 0,00 |
| 600032 - IMPUESTO CIRCULACION VEHICULOS | 0,00 | 172.295,52 | 0,00 | 0,00 | 172.295,52 | 172.295,52 | 0,00 |
| 600044 - INCREM.VALOR TERRENOS URBANOS | 0,00 | 3.021,32 | 0,00 | 0,00 | 3.021,32 | 3.021,32 | 0,00 |
| * Total propietario | 0,00 | 1.790.938,93 | 0,00 | 0,00 | 1.790.938,93 | 1.790.938,93 | 0,00 |
| 106 - NESTARES | | | | | | | |
| 600001 - I.B.I. URBANA GEST. Y REC. | 0,00 | 27.372,22 | 0,00 | 0,00 | 27.372,22 | 27.372,22 | 0,00 |
| 600002 - I.B.I. RUSTICA GEST. Y REC. | 0,00 | 619,10 | 0,00 | 0,00 | 619,10 | 619,10 | 0,00 |
| 600010 - I.A.E. GEST. Y REC. | 0,00 | 213,93 | 0,00 | 0,00 | 213,93 | 225,72 | -11,79 |
| 600024 - AGUA POTABLE | 0,00 | 6.290,40 | 0,00 | 0,00 | 6.290,40 | 6.290,40 | 0,00 |
| 600032 - IMPUESTO CIRCULACION VEHICULOS | 8,22 | 3.597,32 | 0,00 | 0,00 | 3.605,54 | 3.605,54 | 0,00 |
| * Total propietario | 8,22 | 38.092,97 | 0,00 | 0,00 | 38.101,19 | 38.112,98 | -11,79 |
| 107 - NIEVA DE CAMEROS | | | | | | | |
| 600001 - I.B.I. URBANA GEST. Y REC. | 0,00 | 18.028,09 | 0,00 | 0,00 | 18.028,09 | 18.028,09 | 0,00 |
| 600002 - I.B.I. RUSTICA GEST. Y REC. | 0,00 | 337,83 | 0,00 | 0,00 | 337,83 | 337,83 | 0,00 |
| 600010 - I.A.E. GEST. Y REC. | 0,00 | 699,07 | 0,00 | 0,00 | 699,07 | 994,09 | -295,02 |
| * Total propietario | 0,00 | 19.064,99 | 0,00 | 0,00 | 19.064,99 | 19.360,01 | -295,02 |
| 108 - OCON | | | | | | | |
| 600001 - I.B.I. URBANA GEST. Y REC. | 0,00 | 106.657,54 | 0,00 | 0,00 | 106.657,54 | 106.657,54 | 0,00 |
| 600002 - I.B.I. RUSTICA GEST. Y REC. | 0,00 | 26.847,87 | 0,00 | 0,00 | 26.847,87 | 26.847,87 | 0,00 |



Información a fecha: 31/12/2018

Unidad monetaria: Euros

III.- CUENTA DE LAS OBLIGACIONES DERIVADAS DE LA GESTIÓN

| Propietario / Concepto | Saldo Inicial Pendiente de Pago | Recaudación Líquida | Reintegros | Otras Obligaciones Pdte. de Pago | Pendiente de Pago Total | Pagos Realizados en el Ejercicio | Saldo Pendiente de Pago |
|---|---------------------------------------|------------------------|-------------|--|-------------------------------|--|-------------------------------|
| 600010 - I.A.E. GEST. Y REC. | 0,00 | 13.912,34 | 0,00 | 0,00 | 13.912,34 | 14.679,08 | -766,74 |
| 600013 - IBI CATEGORIAS ESPECIALES | 0,00 | 17.417,23 | 0,00 | 0,00 | 17.417,23 | 17.417,23 | 0,00 |
| 600024 - AGUA POTABLE | 0,00 | 35.331,83 | 0,00 | 0,00 | 35.331,83 | 35.331,83 | 0,00 |
| 600030 - FOMENTO A LA AGRICULTURA | 0,00 | 18.812,85 | 0,00 | 0,00 | 18.812,85 | 18.812,85 | 0,00 |
| 600032 - IMPUESTO CIRCULACION VEHICULOS | 0,00 | 12.699,72 | 0,00 | 0,00 | 12.699,72 | 12.699,72 | 0,00 |
| 600044 - INCREM.VALOR TERRENOS URBANOS | -772,38 | 17.985,40 | 0,00 | 0,00 | 17.213,02 | 17.213,02 | 0,00 |
| * Total propietario | -772,38 | 249.664,78 | 0,00 | 0,00 | 248.892,40 | 249.659,14 | -766,74 |
| 109 - OCHANDURI | | | | | | | |
| 600001 - I.B.I. URBANA GEST. Y REC. | 0,00 | 44.630,84 | 0,00 | 0,00 | 44.630,84 | 44.630,84 | 0,00 |
| 600002 - I.B.I. RUSTICA GEST. Y REC. | 0,00 | 18.661,84 | 0,00 | 0,00 | 18.661,84 | 18.661,84 | 0,00 |
| 600010 - I.A.E. GEST. Y REC. | -160,74 | 644,44 | 0,00 | 0,00 | 483,70 | 519,22 | -35,52 |
| 600013 - IBI CATEGORIAS ESPECIALES | -314,53 | 926,64 | 0,00 | 0,00 | 612,11 | 612,11 | 0,00 |
| 600022 - ALCANTARILLADO Y SANEAMIENTO | 0,00 | 2.303,52 | 0,00 | 0,00 | 2.303,52 | 2.303,52 | 0,00 |
| 600024 - AGUA POTABLE | 0,00 | 8.434,47 | 0,00 | 0,00 | 8.434,47 | 8.434,47 | 0,00 |
| 600025 - BASURA Y ALCANTARILLADO | 0,00 | 5.022,65 | 0,00 | 0,00 | 5.022,65 | 5.022,65 | 0,00 |
| 600026 - CANALONES Y DESAGUES | 0,00 | 3.838,96 | 0,00 | 0,00 | 3.838,96 | 3.838,96 | 0,00 |
| 600032 - IMPUESTO CIRCULACION VEHICULOS | 0,00 | 2.415,40 | 0,00 | 0,00 | 2.415,40 | 2.415,40 | 0,00 |
| 600044 - INCREM.VALOR TERRENOS URBANOS | 0,00 | 23,54 | 0,00 | 0,00 | 23,54 | 23,54 | 0,00 |
| * Total propietario | -475,27 | 86.902,30 | 0,00 | 0,00 | 86.427,03 | 86.462,55 | -35,52 |
| 110 - OJACASTRO | | | | | | | |
| 600001 - I.B.I. URBANA GEST. Y REC. | 0,00 | 47.179,97 | 0,00 | 0,00 | 47.179,97 | 47.179,97 | 0,00 |
| 600002 - I.B.I. RUSTICA GEST. Y REC. | 0,00 | 5.073,20 | 0,00 | 0,00 | 5.073,20 | 5.074,22 | -1,02 |
| 600010 - I.A.E. GEST. Y REC. | -147,47 | 359,58 | 0,00 | 0,00 | 212,11 | 231,92 | -19,81 |
| 600024 - AGUA POTABLE | 0,00 | 17.861,87 | 0,00 | 0,00 | 17.861,87 | 17.861,87 | 0,00 |
| 600025 - BASURA Y ALCANTARILLADO | 0,00 | 12.967,30 | 0,00 | 0,00 | 12.967,30 | 12.967,30 | 0,00 |
| 600032 - IMPUESTO CIRCULACION VEHICULOS | 0,00 | 5.831,39 | 0,00 | 0,00 | 5.831,39 | 5.831,39 | 0,00 |
| * Total propietario | -147,47 | 89.273,31 | 0,00 | 0,00 | 89.125,84 | 89.146,67 | -20,83 |
| 111 - OLLAURI | | | | | | | |
| 600001 - I.B.I. URBANA GEST. Y REC. | 0,00 | 126.440,57 | 0,00 | 0,00 | 126.440,57 | 126.440,57 | 0,00 |
| 600002 - I.B.I. RUSTICA GEST. Y REC. | 0,00 | 3.916,56 | 0,00 | 0,00 | 3.916,56 | 3.916,56 | 0,00 |
| 600010 - I.A.E. GEST. Y REC. | 0,00 | 9.013,85 | 0,00 | 0,00 | 9.013,85 | 9.510,62 | -496,77 |
| 600013 - IBI CATEGORIAS ESPECIALES | 0,00 | 19.620,34 | 0,00 | 0,00 | 19.620,34 | 19.620,34 | 0,00 |
| 600024 - AGUA POTABLE | 0,00 | 66.204,95 | 0,00 | 0,00 | 66.204,95 | 66.204,95 | 0,00 |
| 600032 - IMPUESTO CIRCULACION VEHICULOS | 0,00 | 220,05 | 0,00 | 0,00 | 220,05 | 220,05 | 0,00 |
| 600044 - INCREM.VALOR TERRENOS URBANOS | 0,00 | 397,26 | 0,00 | 0,00 | 397,26 | 374,76 | 22,50 |
| * Total propietario | 0,00 | 225.813,58 | 0,00 | 0,00 | 225.813,58 | 226.287,85 | -474,27 |
| 112 - ORTIGOSA DE CAMEROS | | | | | | | |
| 600001 - I.B.I. URBANA GEST. Y REC. | 0,00 | 87.137,71 | 0,00 | 0,00 | 87.137,71 | 87.137,71 | 0,00 |
| 600002 - I.B.I. RUSTICA GEST. Y REC. | 0,00 | 5.946,05 | 0,00 | 0,00 | 5.946,05 | 5.946,05 | 0,00 |



Información a fecha: 31/12/2018

Unidad monetaria: Euros

III.- CUENTA DE LAS OBLIGACIONES DERIVADAS DE LA GESTIÓN

| Propietario / Concepto | Saldo Inicial Pendiente de Pago | Recaudación Líquida | Reintegros | Otras Obligaciones Pdte. de Pago | Pendiente de Pago Total | Pagos Realizados en el Ejercicio | Saldo Pendiente de Pago |
|---|---------------------------------------|------------------------|-------------|--|-------------------------------|--|-------------------------------|
| 600010 - I.A.E. GEST. Y REC. | 0,00 | 213,93 | 0,00 | 0,00 | 213,93 | 225,72 | -11,79 |
| 600013 - IBI CATEGORIAS ESPECIALES | 0,00 | 99.288,89 | 0,00 | 0,00 | 99.288,89 | 99.288,89 | 0,00 |
| 600024 - AGUA POTABLE | 0,00 | 10.799,98 | 0,00 | 0,00 | 10.799,98 | 10.799,98 | 0,00 |
| 600025 - BASURA Y ALCANTARILLADO | 0,00 | 17.570,26 | 0,00 | 0,00 | 17.570,26 | 17.570,26 | 0,00 |
| 600032 - IMPUESTO CIRCULACION VEHICULOS | 7,51 | 14.329,03 | 0,00 | 0,00 | 14.336,54 | 14.329,03 | 7,51 |
| * Total propietario | 7,51 | 235.285,85 | 0,00 | 0,00 | 235.293,36 | 235.297,64 | -4,28 |
| 113 - PAZUENGOS | | | | | | | |
| 600001 - I.B.I. URBANA GEST. Y REC. | 0,00 | 6.786,75 | 0,00 | 0,00 | 6.786,75 | 6.786,75 | 0,00 |
| 600002 - I.B.I. RUSTICA GEST. Y REC. | 0,00 | 1.504,74 | 0,00 | 0,00 | 1.504,74 | 1.504,74 | 0,00 |
| 600032 - IMPUESTO CIRCULACION VEHICULOS | 0,00 | 14,25 | 0,00 | 0,00 | 14,25 | 0,00 | 14,25 |
| * Total propietario | 0,00 | 8.305,74 | 0,00 | 0,00 | 8.305,74 | 8.291,49 | 14,25 |
| 114 - PEDROSO | | | | | | | |
| 600001 - I.B.I. URBANA GEST. Y REC. | 0,00 | 20.031,51 | 0,00 | 0,00 | 20.031,51 | 20.031,51 | 0,00 |
| 600002 - I.B.I. RUSTICA GEST. Y REC. | 0,00 | 254,48 | 0,00 | 0,00 | 254,48 | 254,48 | 0,00 |
| 600024 - AGUA POTABLE | 0,00 | 5.478,13 | 0,00 | 0,00 | 5.478,13 | 5.478,13 | 0,00 |
| 600025 - BASURA Y ALCANTARILLADO | 0,00 | 8.752,35 | 0,00 | 0,00 | 8.752,35 | 8.752,35 | 0,00 |
| 600032 - IMPUESTO CIRCULACION VEHICULOS | 0,00 | 5.348,10 | 0,00 | 0,00 | 5.348,10 | 5.348,10 | 0,00 |
| 600033 - APROVECHAMIENTO DE LEÑA | 0,00 | 0,00 | 0,00 | 0,00 | 0,00 | 16.468,34 | -16.468,34 |
| 600039 - APROVECHAMIENTO DE PASTOS | 0,00 | 6.103,73 | 0,00 | 0,00 | 6.103,73 | 6.103,73 | 0,00 |
| 600051 - TASAS MUNICIPALES | 0,00 | 572,93 | 0,00 | 0,00 | 572,93 | 572,93 | 0,00 |
| * Total propietario | 0,00 | 46.541,23 | 0,00 | 0,00 | 46.541,23 | 63.009,57 | -16.468,34 |
| 115 - PINILLOS | | | | | | | |
| 600001 - I.B.I. URBANA GEST. Y REC. | 0,00 | 1.418,80 | 0,00 | 0,00 | 1.418,80 | 1.418,80 | 0,00 |
| 600002 - I.B.I. RUSTICA GEST. Y REC. | 0,00 | 47,44 | 0,00 | 0,00 | 47,44 | 47,44 | 0,00 |
| 600024 - AGUA POTABLE | 0,00 | 63,24 | 0,00 | 0,00 | 63,24 | 63,24 | 0,00 |
| 600025 - BASURA Y ALCANTARILLADO | 0,00 | 1.228,10 | 0,00 | 0,00 | 1.228,10 | 1.228,10 | 0,00 |
| 600032 - IMPUESTO CIRCULACION VEHICULOS | 0,00 | 237,51 | 0,00 | 0,00 | 237,51 | 237,51 | 0,00 |
| 600039 - APROVECHAMIENTO DE PASTOS | 0,00 | 733,00 | 0,00 | 0,00 | 733,00 | 733,00 | 0,00 |
| * Total propietario | 0,00 | 3.728,09 | 0,00 | 0,00 | 3.728,09 | 3.728,09 | 0,00 |
| 117 - PRADEJON | | | | | | | |
| 600001 - I.B.I. URBANA GEST. Y REC. | 0,00 | 679.363,04 | 0,00 | 0,00 | 679.363,04 | 679.363,04 | 0,00 |
| 600002 - I.B.I. RUSTICA GEST. Y REC. | 0,00 | 104.897,53 | 0,00 | 0,00 | 104.897,53 | 104.897,53 | 0,00 |
| 600010 - I.A.E. GEST. Y REC. | 0,00 | 28.943,16 | 0,00 | 0,00 | 28.943,16 | 28.943,16 | 0,00 |
| 600013 - IBI CATEGORIAS ESPECIALES | 0,00 | 147.229,61 | 0,00 | 0,00 | 147.229,61 | 147.229,61 | 0,00 |
| 600025 - BASURA Y ALCANTARILLADO | 0,00 | 172.833,22 | 0,00 | 0,00 | 172.833,22 | 172.833,22 | 0,00 |
| 600032 - IMPUESTO CIRCULACION VEHICULOS | 0,00 | 244.160,89 | 0,00 | 0,00 | 244.160,89 | 244.160,89 | 0,00 |
| 600037 - MULTAS DE TRAFICO | 0,00 | 1.084,80 | 0,00 | 0,00 | 1.084,80 | 1.084,80 | 0,00 |
| 600038 - OCUPACION DE VIA PUBLICA | 0,00 | 32,24 | 0,00 | 0,00 | 32,24 | 32,24 | 0,00 |
| * Total propietario | 0,00 | 1.378.544,49 | 0,00 | 0,00 | 1.378.544,49 | 1.378.544,49 | 0,00 |



Información a fecha: 31/12/2018

Unidad monetaria: Euros

III.- CUENTA DE LAS OBLIGACIONES DERIVADAS DE LA GESTIÓN

| Propietario / Concepto | Saldo Inicial Pendiente de Pago | Recaudación Líquida | Reintegros | Otras Obligaciones Pdte. de Pago | Pendiente de Pago Total | Pagos Realizados en el Ejercicio | Saldo Pendiente de Pago |
|---|---------------------------------------|------------------------|-------------|--|-------------------------------|--|-------------------------------|
| 118 - PRADILLO | | | | | | | |
| 600001 - I.B.I. URBANA GEST. Y REC. | 0,00 | 17.418,75 | 0,00 | 0,00 | 17.418,75 | 17.418,75 | 0,00 |
| 600002 - I.B.I. RUSTICA GEST. Y REC. | 0,00 | 164,02 | 0,00 | 0,00 | 164,02 | 164,02 | 0,00 |
| 600024 - AGUA POTABLE | 0,00 | 4.501,62 | 0,00 | 0,00 | 4.501,62 | 4.501,62 | 0,00 |
| 600032 - IMPUESTO CIRCULACION VEHICULOS | 0,00 | 3.094,30 | 0,00 | 0,00 | 3.094,30 | 3.094,30 | 0,00 |
| * Total propietario | 0,00 | 25.178,69 | 0,00 | 0,00 | 25.178,69 | 25.178,69 | 0,00 |
| 119 - PREJANO | | | | | | | |
| 600001 - I.B.I. URBANA GEST. Y REC. | 0,00 | 56.101,56 | 0,00 | 0,00 | 56.101,56 | 56.101,56 | 0,00 |
| 600002 - I.B.I. RUSTICA GEST. Y REC. | 0,00 | 3.698,13 | 0,00 | 0,00 | 3.698,13 | 3.698,13 | 0,00 |
| 600010 - I.A.E. GEST. Y REC. | 0,00 | 22.185,62 | 0,00 | 0,00 | 22.185,62 | 23.408,28 | -1.222,66 |
| 600013 - IBI CATEGORIAS ESPECIALES | 0,00 | 70.063,59 | 0,00 | 0,00 | 70.063,59 | 70.063,59 | 0,00 |
| 600024 - AGUA POTABLE | 0,00 | 25.525,68 | 0,00 | 0,00 | 25.525,68 | 25.525,68 | 0,00 |
| 600032 - IMPUESTO CIRCULACION VEHICULOS | 0,00 | 7.496,94 | 0,00 | 0,00 | 7.496,94 | 7.496,94 | 0,00 |
| * Total propietario | 0,00 | 185.071,52 | 0,00 | 0,00 | 185.071,52 | 186.294,18 | -1.222,66 |
| 120 - QUEL | | | | | | | |
| 600001 - I.B.I. URBANA GEST. Y REC. | 0,00 | 440.638,51 | 0,00 | 0,00 | 440.638,51 | 440.638,51 | 0,00 |
| 600002 - I.B.I. RUSTICA GEST. Y REC. | 0,00 | 187.028,57 | 0,00 | 0,00 | 187.028,57 | 187.028,57 | 0,00 |
| 600010 - I.A.E. GEST. Y REC. | 0,00 | 63.528,87 | 0,00 | 0,00 | 63.528,87 | 63.528,87 | 0,00 |
| 600013 - IBI CATEGORIAS ESPECIALES | 0,00 | 100.808,58 | 0,00 | 0,00 | 100.808,58 | 100.808,58 | 0,00 |
| 600024 - AGUA POTABLE | 0,00 | 5.446,10 | 0,00 | 0,00 | 5.446,10 | 5.446,10 | 0,00 |
| 600025 - BASURA Y ALCANTARILLADO | 0,00 | 98.674,72 | 0,00 | 0,00 | 98.674,72 | 98.674,72 | 0,00 |
| 600030 - FOMENTO A LA AGRICULTURA | 0,00 | 34.510,35 | 0,00 | 0,00 | 34.510,35 | 34.510,35 | 0,00 |
| 600032 - IMPUESTO CIRCULACION VEHICULOS | 0,00 | 92.011,77 | 0,00 | 0,00 | 92.011,77 | 92.011,77 | 0,00 |
| 600064 - VADOS | 0,00 | 8.771,95 | 0,00 | 0,00 | 8.771,95 | 8.771,95 | 0,00 |
| * Total propietario | 0,00 | 1.031.419,42 | 0,00 | 0,00 | 1.031.419,42 | 1.031.419,42 | 0,00 |
| 121 - RABANERA | | | | | | | |
| 600001 - I.B.I. URBANA GEST. Y REC. | 0,00 | 4.214,00 | 0,00 | 0,00 | 4.214,00 | 4.214,00 | 0,00 |
| 600002 - I.B.I. RUSTICA GEST. Y REC. | 0,00 | 58,39 | 0,00 | 0,00 | 58,39 | 58,39 | 0,00 |
| * Total propietario | 0,00 | 4.272,39 | 0,00 | 0,00 | 4.272,39 | 4.272,39 | 0,00 |
| 122 - EL RASILLO | | | | | | | |
| 600001 - I.B.I. URBANA GEST. Y REC. | 0,00 | 90.143,68 | 0,00 | 0,00 | 90.143,68 | 90.143,68 | 0,00 |
| 600002 - I.B.I. RUSTICA GEST. Y REC. | -4.244,54 | 16.375,81 | 0,00 | 0,00 | 12.131,27 | 12.131,27 | 0,00 |
| 600010 - I.A.E. GEST. Y REC. | 0,00 | 3.190,55 | 0,00 | 0,00 | 3.190,55 | 3.366,39 | -175,84 |
| 600013 - IBI CATEGORIAS ESPECIALES | 0,00 | 58.990,86 | 0,00 | 0,00 | 58.990,86 | 58.990,86 | 0,00 |
| 600024 - AGUA POTABLE | 0,00 | 14.366,81 | 0,00 | 0,00 | 14.366,81 | 14.366,81 | 0,00 |
| 600032 - IMPUESTO CIRCULACION VEHICULOS | 0,00 | 6.502,65 | 0,00 | 0,00 | 6.502,65 | 6.502,65 | 0,00 |
| 600044 - INCREM.VALOR TERRENOS URBANOS | 0,00 | -893,24 | 0,00 | 0,00 | -893,24 | 0,00 | -893,24 |
| * Total propietario | -4.244,54 | 188.677,12 | 0,00 | 0,00 | 184.432,58 | 185.501,66 | -1.069,08 |



Información a fecha: 31/12/2018

Unidad monetaria: Euros

III.- CUENTA DE LAS OBLIGACIONES DERIVADAS DE LA GESTIÓN

| Propietario / Concepto | Saldo Inicial Pendiente de Pago | Recaudación Líquida | Reintegros | Otras Obligaciones Pdte. de Pago | Pendiente de Pago Total | Pagos Realizados en el Ejercicio | Saldo Pendiente de Pago |
|---|---------------------------------------|------------------------|-------------|--|-------------------------------|--|-------------------------------|
| 123 - EL REDAL | | | | | | | |
| 600001 - I.B.I. URBANA GEST. Y REC. | 0,00 | 66.618,30 | 0,00 | 0,00 | 66.618,30 | 66.618,30 | 0,00 |
| 600002 - I.B.I. RUSTICA GEST. Y REC. | 0,00 | 15.756,20 | 0,00 | 0,00 | 15.756,20 | 15.756,20 | 0,00 |
| 600010 - I.A.E. GEST. Y REC. | 0,00 | 1.436,36 | 0,00 | 0,00 | 1.436,36 | 1.506,26 | -69,90 |
| 600024 - AGUA POTABLE | 0,00 | 20.354,77 | 0,00 | 0,00 | 20.354,77 | 20.354,77 | 0,00 |
| 600030 - FOMENTO A LA AGRICULTURA | 0,00 | 11.877,60 | 0,00 | 0,00 | 11.877,60 | 11.877,60 | 0,00 |
| 600032 - IMPUESTO CIRCULACION VEHICULOS | 0,00 | 7.290,04 | 0,00 | 0,00 | 7.290,04 | 7.290,04 | 0,00 |
| * Total propietario | 0,00 | 123.333,27 | 0,00 | 0,00 | 123.333,27 | 123.403,17 | -69,90 |
| 124 - RIBAFRECHA | | | | | | | |
| 600001 - I.B.I. URBANA GEST. Y REC. | -309,38 | 0,00 | 0,00 | 0,00 | -309,38 | 0,00 | -309,38 |
| 600032 - IMPUESTO CIRCULACION VEHICULOS | -39,17 | 0,00 | 0,00 | 0,00 | -39,17 | 0,00 | -39,17 |
| * Total propietario | -348,55 | 0,00 | 0,00 | 0,00 | -348,55 | 0,00 | -348,55 |
| 125 - RINCON DE SOTO | | | | | | | |
| 600001 - I.B.I. URBANA GEST. Y REC. | 0,00 | 847.084,03 | 0,00 | 0,00 | 847.084,03 | 847.084,03 | 0,00 |
| 600002 - I.B.I. RUSTICA GEST. Y REC. | 0,00 | 38.294,59 | 0,00 | 0,00 | 38.294,59 | 38.294,59 | 0,00 |
| 600010 - I.A.E. GEST. Y REC. | 0,00 | 39.880,10 | 0,00 | 0,00 | 39.880,10 | 39.880,10 | 0,00 |
| 600013 - IBI CATEGORIAS ESPECIALES | 0,00 | 11.822,68 | 0,00 | 0,00 | 11.822,68 | 11.822,68 | 0,00 |
| 600024 - AGUA POTABLE | 0,00 | 2.133,50 | 0,00 | 0,00 | 2.133,50 | 2.133,50 | 0,00 |
| 600030 - FOMENTO A LA AGRICULTURA | 0,00 | 799,96 | 0,00 | 0,00 | 799,96 | 799,96 | 0,00 |
| 600032 - IMPUESTO CIRCULACION VEHICULOS | 0,00 | 13.083,70 | 0,00 | 0,00 | 13.083,70 | 13.083,70 | 0,00 |
| 600049 - SERVICIOS CEMENTERIO MUNICIPAL | 0,00 | 202,07 | 0,00 | 0,00 | 202,07 | 202,07 | 0,00 |
| 600051 - TASAS MUNICIPALES | 0,00 | 3.341,73 | 0,00 | 0,00 | 3.341,73 | 3.341,73 | 0,00 |
| 600064 - VADOS | 0,00 | 298,70 | 0,00 | 0,00 | 298,70 | 298,70 | 0,00 |
| * Total propietario | 0,00 | 956.941,06 | 0,00 | 0,00 | 956.941,06 | 956.941,06 | 0,00 |
| 126 - ROBRES DEL CASTILLO | | | | | | | |
| 600001 - I.B.I. URBANA GEST. Y REC. | 0,00 | 5.893,11 | 0,00 | 0,00 | 5.893,11 | 5.893,11 | 0,00 |
| 600002 - I.B.I. RUSTICA GEST. Y REC. | 0,00 | 289,68 | 0,00 | 0,00 | 289,68 | 289,68 | 0,00 |
| 600010 - I.A.E. GEST. Y REC. | 0,00 | 13.662,67 | 0,00 | 0,00 | 13.662,67 | 14.415,62 | -752,95 |
| 600013 - IBI CATEGORIAS ESPECIALES | 0,00 | 43.524,70 | 0,00 | 0,00 | 43.524,70 | 43.524,70 | 0,00 |
| 600024 - AGUA POTABLE | 0,00 | 1.407,96 | 0,00 | 0,00 | 1.407,96 | 1.407,96 | 0,00 |
| 600025 - BASURA Y ALCANTARILLADO | 0,00 | 2.042,32 | 0,00 | 0,00 | 2.042,32 | 2.042,32 | 0,00 |
| 600032 - IMPUESTO CIRCULACION VEHICULOS | 0,00 | 1.022,11 | 0,00 | 0,00 | 1.022,11 | 1.022,11 | 0,00 |
| * Total propietario | 0,00 | 67.842,55 | 0,00 | 0,00 | 67.842,55 | 68.595,50 | -752,95 |
| 127 - RODEZNO | | | | | | | |
| 600001 - I.B.I. URBANA GEST. Y REC. | 0,00 | 77.019,86 | 0,00 | 0,00 | 77.019,86 | 77.019,86 | 0,00 |
| 600002 - I.B.I. RUSTICA GEST. Y REC. | 0,00 | 29.241,44 | 0,00 | 0,00 | 29.241,44 | 29.241,44 | 0,00 |
| 600010 - I.A.E. GEST. Y REC. | 0,00 | 1.497,34 | 0,00 | 0,00 | 1.497,34 | 1.497,34 | 0,00 |
| 600013 - IBI CATEGORIAS ESPECIALES | 0,00 | 15.781,58 | 0,00 | 0,00 | 15.781,58 | 15.781,58 | 0,00 |
| 600030 - FOMENTO A LA AGRICULTURA | 0,00 | 15.358,50 | 0,00 | 0,00 | 15.358,50 | 15.358,50 | 0,00 |



Información a fecha: 31/12/2018

Unidad monetaria: Euros

III.- CUENTA DE LAS OBLIGACIONES DERIVADAS DE LA GESTIÓN

| Propietario / Concepto | Saldo Inicial Pendiente de Pago | Recaudación Líquida | Reintegros | Otras Obligaciones Pdte. de Pago | Pendiente de Pago Total | Pagos Realizados en el Ejercicio | Saldo Pendiente de Pago |
|---|---------------------------------------|------------------------|-------------|--|-------------------------------|--|-------------------------------|
| * Total propietario | 0,00 | 138.898,72 | 0,00 | 0,00 | 138.898,72 | 138.898,72 | 0,00 |
| 128 - SAJAZARRA | | | | | | | |
| 600001 - I.B.I. URBANA GEST. Y REC. | 0,00 | 77.741,86 | 0,00 | 0,00 | 77.741,86 | 77.741,86 | 0,00 |
| 600002 - I.B.I. RUSTICA GEST. Y REC. | 0,00 | 10.835,71 | 0,00 | 0,00 | 10.835,71 | 10.835,71 | 0,00 |
| 600010 - I.A.E. GEST. Y REC. | 0,00 | 492,70 | 0,00 | 0,00 | 492,70 | 492,70 | 0,00 |
| 600024 - AGUA POTABLE | 0,00 | 24.501,73 | 0,00 | 0,00 | 24.501,73 | 24.501,73 | 0,00 |
| 600026 - CANALONES Y DESAGUES | 0,00 | 1.123,87 | 0,00 | 0,00 | 1.123,87 | 1.123,87 | 0,00 |
| 600030 - FOMENTO A LA AGRICULTURA | 0,00 | 5.106,02 | 0,00 | 0,00 | 5.106,02 | 5.094,76 | 11,26 |
| 600032 - IMPUESTO CIRCULACION VEHICULOS | 0,00 | 5.227,91 | 0,00 | 0,00 | 5.227,91 | 5.227,91 | 0,00 |
| 600044 - INCREM.VALOR TERRENOS URBANOS | 0,00 | -1.164,33 | 0,00 | 0,00 | -1.164,33 | 0,00 | -1.164,33 |
| * Total propietario | 0,00 | 123.865,47 | 0,00 | 0,00 | 123.865,47 | 125.018,54 | -1.153,07 |
| 129 - SAN ASENSIO | | | | | | | |
| 600001 - I.B.I. URBANA GEST. Y REC. | 0,00 | 364.811,36 | 0,00 | 0,00 | 364.811,36 | 364.811,36 | 0,00 |
| 600002 - I.B.I. RUSTICA GEST. Y REC. | 0,00 | 98.716,88 | 0,00 | 0,00 | 98.716,88 | 98.716,88 | 0,00 |
| 600010 - I.A.E. GEST. Y REC. | 0,00 | 10.073,30 | 0,00 | 0,00 | 10.073,30 | 10.817,78 | -744,48 |
| 600013 - IBI CATEGORIAS ESPECIALES | 0,00 | 82.389,02 | 0,00 | 0,00 | 82.389,02 | 82.389,02 | 0,00 |
| 600022 - ALCANTARILLADO Y SANEAMIENTO | 0,00 | 96,00 | 0,00 | 0,00 | 96,00 | 91,00 | 5,00 |
| 600024 - AGUA POTABLE | 0,00 | 1.223,37 | 0,00 | 0,00 | 1.223,37 | 1.202,47 | 20,90 |
| 600025 - BASURA Y ALCANTARILLADO | 0,00 | 969,64 | 0,00 | 0,00 | 969,64 | 969,64 | 0,00 |
| 600030 - FOMENTO A LA AGRICULTURA | 0,00 | 56.756,82 | 0,00 | 0,00 | 56.756,82 | 91.471,63 | -34.714,81 |
| 600032 - IMPUESTO CIRCULACION VEHICULOS | 0,00 | 849,57 | 0,00 | 0,00 | 849,57 | 849,57 | 0,00 |
| 600060 - IMPTO. CONSTRUCCIONES Y OBRAS | 0,00 | 2.443,12 | 0,00 | 0,00 | 2.443,12 | 2.443,12 | 0,00 |
| * Total propietario | 0,00 | 618.329,08 | 0,00 | 0,00 | 618.329,08 | 653.762,47 | -35.433,39 |
| 130 - SAN MILLAN DE LA COGOLLA | | | | | | | |
| 600001 - I.B.I. URBANA GEST. Y REC. | 0,00 | 60.682,63 | 0,00 | 0,00 | 60.682,63 | 60.682,63 | 0,00 |
| 600002 - I.B.I. RUSTICA GEST. Y REC. | 0,00 | 10.923,65 | 0,00 | 0,00 | 10.923,65 | 10.923,65 | 0,00 |
| 600010 - I.A.E. GEST. Y REC. | 0,00 | 2.109,15 | 0,00 | 0,00 | 2.109,15 | 2.209,38 | -100,23 |
| 600032 - IMPUESTO CIRCULACION VEHICULOS | 0,00 | 9.664,95 | 0,00 | 0,00 | 9.664,95 | 9.664,95 | 0,00 |
| * Total propietario | 0,00 | 83.380,38 | 0,00 | 0,00 | 83.380,38 | 83.480,61 | -100,23 |
| 131 - SAN MILLAN DE YECORA | | | | | | | |
| 600001 - I.B.I. URBANA GEST. Y REC. | 0,00 | 7.644,47 | 0,00 | 0,00 | 7.644,47 | 7.644,47 | 0,00 |
| 600002 - I.B.I. RUSTICA GEST. Y REC. | 0,00 | 2.217,81 | 0,00 | 0,00 | 2.217,81 | 2.217,81 | 0,00 |
| 600010 - I.A.E. GEST. Y REC. | -195,71 | 0,00 | 0,00 | 0,00 | -195,71 | 0,00 | -195,71 |
| 600024 - AGUA POTABLE | 0,00 | 4.648,41 | 0,00 | 0,00 | 4.648,41 | 4.648,41 | 0,00 |
| 600030 - FOMENTO A LA AGRICULTURA | 0,00 | 8.390,22 | 0,00 | 0,00 | 8.390,22 | 8.371,64 | 18,58 |
| 600032 - IMPUESTO CIRCULACION VEHICULOS | 0,00 | 1.956,30 | 0,00 | 0,00 | 1.956,30 | 1.956,30 | 0,00 |
| * Total propietario | -195,71 | 24.857,21 | 0,00 | 0,00 | 24.661,50 | 24.838,63 | -177,13 |
| 132 - SAN ROMAN DE CAMEROS | | | | | | | |
| 600001 - I.B.I. URBANA GEST. Y REC. | 0,00 | 21.616,83 | 0,00 | 0,00 | 21.616,83 | 21.589,73 | 27,10 |



Información a fecha: 31/12/2018

Unidad monetaria: Euros

III.- CUENTA DE LAS OBLIGACIONES DERIVADAS DE LA GESTIÓN

| Propietario / Concepto | Saldo Inicial Pendiente de Pago | Recaudación Líquida | Reintegros | Otras Obligaciones Pdte. de Pago | Pendiente de Pago Total | Pagos Realizados en el Ejercicio | Saldo Pendiente de Pago |
|--|---------------------------------------|------------------------|-------------|--|-------------------------------|--|-------------------------------|
| 600002 - I.B.I. RUSTICA GEST. Y REC. | 0,00 | 428,49 | 0,00 | 0,00 | 428,49 | 428,49 | 0,00 |
| 600010 - I.A.E. GEST. Y REC. | 0,00 | 502,32 | 0,00 | 0,00 | 502,32 | 518,59 | -16,27 |
| 600032 - IMPUESTO CIRCULACION VEHICULOS | 0,00 | 9.448,56 | 0,00 | 0,00 | 9.448,56 | 9.448,56 | 0,00 |
| * Total propietario | 0,00 | 31.996,20 | 0,00 | 0,00 | 31.996,20 | 31.985,37 | 10,83 |
| 134 - SANTA COLOMA | | | | | | | |
| 600001 - I.B.I. URBANA GEST. Y REC. | 0,00 | 16.923,94 | 0,00 | 0,00 | 16.923,94 | 16.923,94 | 0,00 |
| 600002 - I.B.I. RUSTICA GEST. Y REC. | 0,00 | 2.349,84 | 0,00 | 0,00 | 2.349,84 | 2.349,84 | 0,00 |
| 600010 - I.A.E. GEST. Y REC. | 0,00 | 2.799,34 | 0,00 | 0,00 | 2.799,34 | 2.799,34 | 0,00 |
| 600024 - AGUA POTABLE | 0,00 | 7.725,77 | 0,00 | 0,00 | 7.725,77 | 7.725,77 | 0,00 |
| 600027 - CONTRIBUCIONES ESPECIALES | 0,00 | 940,29 | 0,00 | 0,00 | 940,29 | 940,29 | 0,00 |
| 600030 - FOMENTO A LA AGRICULTURA | 0,00 | 6.590,90 | 0,00 | 0,00 | 6.590,90 | 6.590,90 | 0,00 |
| 600032 - IMPUESTO CIRCULACION VEHICULOS | 0,00 | 4.812,45 | 0,00 | 0,00 | 4.812,45 | 4.812,45 | 0,00 |
| * Total propietario | 0,00 | 42.142,53 | 0,00 | 0,00 | 42.142,53 | 42.142,53 | 0,00 |
| 135 - SANTA ENGRACIA DEL JUBERA | | | | | | | |
| 600001 - I.B.I. URBANA GEST. Y REC. | -2.088,10 | 29.176,31 | 0,00 | 0,00 | 27.088,21 | 27.088,21 | 0,00 |
| 600002 - I.B.I. RUSTICA GEST. Y REC. | 0,00 | 24.547,60 | 0,00 | 0,00 | 24.547,60 | 24.547,60 | 0,00 |
| 600010 - I.A.E. GEST. Y REC. | 0,00 | 573,34 | 0,00 | 0,00 | 573,34 | 604,94 | -31,60 |
| 600024 - AGUA POTABLE | 0,00 | 17.851,39 | 0,00 | 0,00 | 17.851,39 | 17.851,39 | 0,00 |
| 600032 - IMPUESTO CIRCULACION VEHICULOS | 0,00 | 9.768,25 | 0,00 | 0,00 | 9.768,25 | 9.768,25 | 0,00 |
| * Total propietario | -2.088,10 | 81.916,89 | 0,00 | 0,00 | 79.828,79 | 79.860,39 | -31,60 |
| 136 - STA EULALIA BAJERA | | | | | | | |
| 600001 - I.B.I. URBANA GEST. Y REC. | 0,00 | 15.658,73 | 0,00 | 0,00 | 15.658,73 | 15.658,73 | 0,00 |
| 600002 - I.B.I. RUSTICA GEST. Y REC. | 0,00 | 861,31 | 0,00 | 0,00 | 861,31 | 861,31 | 0,00 |
| 600024 - AGUA POTABLE | 0,00 | 9.414,99 | 0,00 | 0,00 | 9.414,99 | 9.414,99 | 0,00 |
| 600032 - IMPUESTO CIRCULACION VEHICULOS | 0,00 | 5.384,77 | 0,00 | 0,00 | 5.384,77 | 5.384,77 | 0,00 |
| * Total propietario | 0,00 | 31.319,80 | 0,00 | 0,00 | 31.319,80 | 31.319,80 | 0,00 |
| 137 - STA LUCIA DE OCON (ENT.MENOR) | | | | | | | |
| * Total propietario | 0,00 | 0,00 | 0,00 | 0,00 | 0,00 | 0,00 | 0,00 |
| 138 - SANTO DOMINGO | | | | | | | |
| 600001 - I.B.I. URBANA GEST. Y REC. | 0,00 | 2.003.013,74 | 0,00 | 0,00 | 2.003.013,74 | 2.003.013,74 | 0,00 |
| 600002 - I.B.I. RUSTICA GEST. Y REC. | 0,00 | 77.334,54 | 0,00 | 0,00 | 77.334,54 | 77.334,54 | 0,00 |
| 600010 - I.A.E. GEST. Y REC. | 0,00 | 92.043,77 | 0,00 | 0,00 | 92.043,77 | 92.043,77 | 0,00 |
| 600013 - IBI CATEGORIAS ESPECIALES | 0,00 | 2.426,10 | 0,00 | 0,00 | 2.426,10 | 2.426,10 | 0,00 |
| 600024 - AGUA POTABLE | 0,00 | 815.169,24 | 0,00 | 0,00 | 815.169,24 | 815.169,24 | 0,00 |
| 600029 - ENTRADA VEHICULOS | 0,00 | 59.741,29 | 0,00 | 0,00 | 59.741,29 | 59.741,29 | 0,00 |
| 600032 - IMPUESTO CIRCULACION VEHICULOS | 0,00 | 358.428,32 | 0,00 | 0,00 | 358.428,32 | 358.428,32 | 0,00 |
| 600035 - LICENCIA DE OBRAS | 0,00 | 140,12 | 0,00 | 0,00 | 140,12 | 140,12 | 0,00 |
| 600037 - MULTAS DE TRAFICO | 0,00 | 483,15 | 0,00 | 0,00 | 483,15 | 483,15 | 0,00 |
| 600038 - OCUPACION DE VIA PUBLICA | 0,00 | 573,03 | 0,00 | 0,00 | 573,03 | 573,03 | 0,00 |



Información a fecha: 31/12/2018

Unidad monetaria: Euros

III.- CUENTA DE LAS OBLIGACIONES DERIVADAS DE LA GESTIÓN

| Propietario / Concepto | Saldo Inicial Pendiente de Pago | Recaudación Líquida | Reintegros | Otras Obligaciones Pdte. de Pago | Pendiente de Pago Total | Pagos Realizados en el Ejercicio | Saldo Pendiente de Pago |
|--|---------------------------------------|------------------------|-------------|--|-------------------------------|--|-------------------------------|
| 600044 - INCREM.VALOR TERRENOS URBANOS | 0,00 | 44.527,59 | 0,00 | 0,00 | 44.527,59 | 44.527,59 | 0,00 |
| 600051 - TASAS MUNICIPALES | 0,00 | 23.864,18 | 0,00 | 0,00 | 23.864,18 | 23.864,18 | 0,00 |
| 600064 - VADOS | 0,00 | 0,00 | 0,00 | 0,00 | 0,00 | 49.348,68 | -49.348,68 |
| * Total propietario | 0,00 | 3.477.745,07 | 0,00 | 0,00 | 3.477.745,07 | 3.527.093,75 | -49.348,68 |
| 139 - SAN TORCUATO | | | | | | | |
| 600001 - I.B.I. URBANA GEST. Y REC. | 0,00 | 31.736,22 | 0,00 | 0,00 | 31.736,22 | 31.736,22 | 0,00 |
| 600002 - I.B.I. RUSTICA GEST. Y REC. | 0,00 | 15.532,91 | 0,00 | 0,00 | 15.532,91 | 15.532,91 | 0,00 |
| 600010 - I.A.E. GEST. Y REC. | 0,00 | 31,61 | 0,00 | 0,00 | 31,61 | 225,72 | -194,11 |
| 600024 - AGUA POTABLE | 0,00 | 23.664,67 | 0,00 | 0,00 | 23.664,67 | 23.664,67 | 0,00 |
| 600025 - BASURA Y ALCANTARILLADO | 0,00 | 8.569,40 | 0,00 | 0,00 | 8.569,40 | 8.569,40 | 0,00 |
| 600030 - FOMENTO A LA AGRICULTURA | 0,00 | 8.837,46 | 0,00 | 0,00 | 8.837,46 | 8.837,46 | 0,00 |
| 600032 - IMPUESTO CIRCULACION VEHICULOS | 0,00 | 7.270,47 | 0,00 | 0,00 | 7.270,47 | 7.270,47 | 0,00 |
| * Total propietario | 0,00 | 95.642,74 | 0,00 | 0,00 | 95.642,74 | 95.836,85 | -194,11 |
| 140 - SANTURDE | | | | | | | |
| 600001 - I.B.I. URBANA GEST. Y REC. | 0,00 | 129.531,63 | 0,00 | 0,00 | 129.531,63 | 129.531,63 | 0,00 |
| 600002 - I.B.I. RUSTICA GEST. Y REC. | 0,00 | 19.019,44 | 0,00 | 0,00 | 19.019,44 | 19.019,44 | 0,00 |
| 600010 - I.A.E. GEST. Y REC. | -14,60 | 4.004,65 | 0,00 | 0,00 | 3.990,05 | 3.990,05 | 0,00 |
| 600024 - AGUA POTABLE | 0,00 | 41.492,28 | 0,00 | 0,00 | 41.492,28 | 41.492,28 | 0,00 |
| 600032 - IMPUESTO CIRCULACION VEHICULOS | 0,00 | 12.835,18 | 0,00 | 0,00 | 12.835,18 | 12.835,18 | 0,00 |
| * Total propietario | -14,60 | 206.883,18 | 0,00 | 0,00 | 206.868,58 | 206.868,58 | 0,00 |
| 141 - SANTURDEJO | | | | | | | |
| 600001 - I.B.I. URBANA GEST. Y REC. | 0,00 | 39.318,27 | 0,00 | 0,00 | 39.318,27 | 39.318,27 | 0,00 |
| 600002 - I.B.I. RUSTICA GEST. Y REC. | 0,00 | 10.671,23 | 0,00 | 0,00 | 10.671,23 | 10.671,23 | 0,00 |
| 600010 - I.A.E. GEST. Y REC. | 0,00 | 155,36 | 0,00 | 0,00 | 155,36 | 379,56 | -224,20 |
| 600024 - AGUA POTABLE | 0,00 | 27.602,00 | 0,00 | 0,00 | 27.602,00 | 27.602,00 | 0,00 |
| 600032 - IMPUESTO CIRCULACION VEHICULOS | 0,00 | 8.270,01 | 0,00 | 0,00 | 8.270,01 | 8.270,01 | 0,00 |
| * Total propietario | 0,00 | 86.016,87 | 0,00 | 0,00 | 86.016,87 | 86.241,07 | -224,20 |
| 142 - SAN VICENTE DE LA SONSIERRA | | | | | | | |
| 600001 - I.B.I. URBANA GEST. Y REC. | 0,00 | 396.029,86 | 0,00 | 0,00 | 396.029,86 | 396.029,86 | 0,00 |
| 600002 - I.B.I. RUSTICA GEST. Y REC. | 0,00 | 117.749,54 | 0,00 | 0,00 | 117.749,54 | 117.749,54 | 0,00 |
| 600010 - I.A.E. GEST. Y REC. | 0,00 | 18.497,65 | 0,00 | 0,00 | 18.497,65 | 23.268,33 | -4.770,68 |
| 600044 - INCREM.VALOR TERRENOS URBANOS | 0,00 | 6.383,52 | 0,00 | 0,00 | 6.383,52 | 6.383,52 | 0,00 |
| * Total propietario | 0,00 | 538.660,57 | 0,00 | 0,00 | 538.660,57 | 543.431,25 | -4.770,68 |
| 143 - SOJUELA | | | | | | | |
| 600001 - I.B.I. URBANA GEST. Y REC. | 0,00 | 162.691,81 | 0,00 | 0,00 | 162.691,81 | 162.691,81 | 0,00 |
| 600002 - I.B.I. RUSTICA GEST. Y REC. | 0,00 | 4.302,12 | 0,00 | 0,00 | 4.302,12 | 4.302,12 | 0,00 |
| 600010 - I.A.E. GEST. Y REC. | -495,94 | 5.366,63 | 0,00 | 0,00 | 4.870,69 | 4.870,69 | 0,00 |
| 600024 - AGUA POTABLE | 0,00 | 101.269,37 | 0,00 | 0,00 | 101.269,37 | 101.269,37 | 0,00 |
| 600025 - BASURA Y ALCANTARILLADO | 0,00 | 14.945,43 | 0,00 | 0,00 | 14.945,43 | 14.945,43 | 0,00 |



Información a fecha: 31/12/2018

Unidad monetaria: Euros

III.- CUENTA DE LAS OBLIGACIONES DERIVADAS DE LA GESTIÓN

| Propietario / Concepto | Saldo Inicial Pendiente de Pago | Recaudación Líquida | Reintegros | Otras Obligaciones Pdte. de Pago | Pendiente de Pago Total | Pagos Realizados en el Ejercicio | Saldo Pendiente de Pago |
|---|---------------------------------------|------------------------|-------------|--|-------------------------------|--|-------------------------------|
| 600030 - FOMENTO A LA AGRICULTURA | 0,00 | 21,24 | 0,00 | 0,00 | 21,24 | 21,24 | 0,00 |
| 600032 - IMPUESTO CIRCULACION VEHICULOS | 0,00 | 9.056,07 | 0,00 | 0,00 | 9.056,07 | 9.056,07 | 0,00 |
| 600044 - INCREM.VALOR TERRENOS URBANOS | 0,00 | 8,83 | 0,00 | 0,00 | 8,83 | 8,83 | 0,00 |
| * Total propietario | -495,94 | 297.661,50 | 0,00 | 0,00 | 297.165,56 | 297.165,56 | 0,00 |
| 144 - SORZANO | | | | | | | |
| 600001 - I.B.I. URBANA GEST. Y REC. | 0,00 | 38.656,96 | 0,00 | 0,00 | 38.656,96 | 38.656,96 | 0,00 |
| 600002 - I.B.I. RUSTICA GEST. Y REC. | 0,00 | 5.669,54 | 0,00 | 0,00 | 5.669,54 | 5.669,54 | 0,00 |
| 600010 - I.A.E. GEST. Y REC. | 0,00 | 359,35 | 0,00 | 0,00 | 359,35 | 379,15 | -19,80 |
| 600024 - AGUA POTABLE | 0,00 | 14.924,75 | 0,00 | 0,00 | 14.924,75 | 14.924,75 | 0,00 |
| 600032 - IMPUESTO CIRCULACION VEHICULOS | 0,00 | 18.005,62 | 0,00 | 0,00 | 18.005,62 | 18.005,62 | 0,00 |
| * Total propietario | 0,00 | 77.616,22 | 0,00 | 0,00 | 77.616,22 | 77.636,02 | -19,80 |
| 145 - SOTES | | | | | | | |
| 600001 - I.B.I. URBANA GEST. Y REC. | 0,00 | 75.655,62 | 0,00 | 0,00 | 75.655,62 | 75.655,62 | 0,00 |
| 600002 - I.B.I. RUSTICA GEST. Y REC. | -3.711,56 | 23.426,36 | 0,00 | 0,00 | 19.714,80 | 19.714,80 | 0,00 |
| 600010 - I.A.E. GEST. Y REC. | 0,00 | 64.996,20 | 0,00 | 0,00 | 64.996,20 | 64.996,20 | 0,00 |
| 600024 - AGUA POTABLE | 0,00 | 17.453,31 | 0,00 | 0,00 | 17.453,31 | 17.453,31 | 0,00 |
| 600030 - FOMENTO A LA AGRICULTURA | 0,00 | 48,04 | 0,00 | 0,00 | 48,04 | 48,04 | 0,00 |
| 600032 - IMPUESTO CIRCULACION VEHICULOS | 0,00 | 13.646,22 | 0,00 | 0,00 | 13.646,22 | 13.646,22 | 0,00 |
| * Total propietario | -3.711,56 | 195.225,75 | 0,00 | 0,00 | 191.514,19 | 191.514,19 | 0,00 |
| 146 - SOTO EN CAMEROS | | | | | | | |
| 600001 - I.B.I. URBANA GEST. Y REC. | 0,00 | 36.126,91 | 0,00 | 0,00 | 36.126,91 | 36.126,91 | 0,00 |
| 600002 - I.B.I. RUSTICA GEST. Y REC. | 0,00 | 702,73 | 0,00 | 0,00 | 702,73 | 702,73 | 0,00 |
| 600010 - I.A.E. GEST. Y REC. | 0,00 | 359,58 | 0,00 | 0,00 | 359,58 | 379,39 | -19,81 |
| 600024 - AGUA POTABLE | 0,00 | 17.617,62 | 0,00 | 0,00 | 17.617,62 | 17.617,62 | 0,00 |
| 600032 - IMPUESTO CIRCULACION VEHICULOS | 0,00 | 5.642,99 | 0,00 | 0,00 | 5.642,99 | 5.642,99 | 0,00 |
| * Total propietario | 0,00 | 60.449,83 | 0,00 | 0,00 | 60.449,83 | 60.469,64 | -19,81 |
| 147 - TERROBA | | | | | | | |
| 600001 - I.B.I. URBANA GEST. Y REC. | 0,00 | 4.093,87 | 0,00 | 0,00 | 4.093,87 | 4.093,87 | 0,00 |
| 600002 - I.B.I. RUSTICA GEST. Y REC. | 0,00 | 21,82 | 0,00 | 0,00 | 21,82 | 21,82 | 0,00 |
| 600010 - I.A.E. GEST. Y REC. | 0,00 | 660,83 | 0,00 | 0,00 | 660,83 | 660,83 | 0,00 |
| 600024 - AGUA POTABLE | 0,00 | 3.652,14 | 0,00 | 0,00 | 3.652,14 | 3.652,14 | 0,00 |
| 600032 - IMPUESTO CIRCULACION VEHICULOS | 0,00 | 2.748,93 | 0,00 | 0,00 | 2.748,93 | 2.748,93 | 0,00 |
| * Total propietario | 0,00 | 11.177,59 | 0,00 | 0,00 | 11.177,59 | 11.177,59 | 0,00 |
| 148 - TIRGO | | | | | | | |
| 600001 - I.B.I. URBANA GEST. Y REC. | -10.557,01 | 65.368,56 | 0,00 | 0,00 | 54.811,55 | 54.811,55 | -0,00 |
| 600002 - I.B.I. RUSTICA GEST. Y REC. | 0,00 | 16.340,67 | 0,00 | 0,00 | 16.340,67 | 16.340,67 | 0,00 |
| 600010 - I.A.E. GEST. Y REC. | 0,00 | 722,38 | 0,00 | 0,00 | 722,38 | 722,38 | 0,00 |
| 600022 - ALCANTARILLADO Y SANEAMIENTO | 0,00 | 4.133,33 | 0,00 | 0,00 | 4.133,33 | 4.133,33 | 0,00 |
| 600024 - AGUA POTABLE | 0,00 | 31.725,93 | 0,00 | 0,00 | 31.725,93 | 31.725,93 | 0,00 |



Información a fecha: 31/12/2018

Unidad monetaria: Euros

III.- CUENTA DE LAS OBLIGACIONES DERIVADAS DE LA GESTIÓN

| Propietario / Concepto | Saldo Inicial Pendiente de Pago | Recaudación Líquida | Reintegros | Otras Obligaciones Pdte. de Pago | Pendiente de Pago Total | Pagos Realizados en el Ejercicio | Saldo Pendiente de Pago |
|---|---------------------------------------|------------------------|-------------|--|-------------------------------|--|-------------------------------|
| 600025 - BASURA Y ALCANTARILLADO | 0,00 | 37.522,92 | 0,00 | 0,00 | 37.522,92 | 37.522,92 | 0,00 |
| 600032 - IMPUESTO CIRCULACION VEHICULOS | 0,00 | 16.515,72 | 0,00 | 0,00 | 16.515,72 | 16.539,15 | -23,43 |
| 600044 - INCREM.VALOR TERRENOS URBANOS | 0,00 | 540,85 | 0,00 | 0,00 | 540,85 | 540,85 | 0,00 |
| * Total propietario | -10.557,01 | 172.870,36 | 0,00 | 0,00 | 162.313,35 | 162.336,78 | -23,43 |
| 149 - TOBIA | | | | | | | |
| 600001 - I.B.I. URBANA GEST. Y REC. | 0,00 | 3.855,71 | 0,00 | 0,00 | 3.855,71 | 3.855,71 | 0,00 |
| 600002 - I.B.I. RUSTICA GEST. Y REC. | 0,00 | 410,32 | 0,00 | 0,00 | 410,32 | 1.112,23 | -701,91 |
| 600010 - I.A.E. GEST. Y REC. | 0,00 | 285,25 | 0,00 | 0,00 | 285,25 | 300,98 | -15,73 |
| * Total propietario | 0,00 | 4.551,28 | 0,00 | 0,00 | 4.551,28 | 5.268,92 | -717,64 |
| 150 - TORMANTOS | | | | | | | |
| 600001 - I.B.I. URBANA GEST. Y REC. | 0,00 | 44.285,06 | 0,00 | 0,00 | 44.285,06 | 44.285,06 | 0,00 |
| 600002 - I.B.I. RUSTICA GEST. Y REC. | 0,00 | 8.827,28 | 0,00 | 0,00 | 8.827,28 | 8.827,28 | 0,00 |
| 600010 - I.A.E. GEST. Y REC. | 0,00 | 359,30 | 0,00 | 0,00 | 359,30 | 379,10 | -19,80 |
| 600013 - IBI CATEGORIAS ESPECIALES | 0,00 | 8.154,09 | 0,00 | 0,00 | 8.154,09 | 8.154,09 | 0,00 |
| 600024 - AGUA POTABLE | 0,00 | 35.977,28 | 0,00 | 0,00 | 35.977,28 | 35.977,28 | 0,00 |
| 600032 - IMPUESTO CIRCULACION VEHICULOS | 25,58 | 4.952,82 | 0,00 | 0,00 | 4.978,40 | 4.978,40 | 0,00 |
| 600044 - INCREM.VALOR TERRENOS URBANOS | 0,00 | 629,01 | 0,00 | 0,00 | 629,01 | 629,01 | 0,00 |
| * Total propietario | 25,58 | 103.184,84 | 0,00 | 0,00 | 103.210,42 | 103.230,22 | -19,80 |
| 151 - TORRECILLA EN CAMEROS | | | | | | | |
| 600001 - I.B.I. URBANA GEST. Y REC. | 0,00 | 187.208,71 | 0,00 | 0,00 | 187.208,71 | 187.208,71 | 0,00 |
| 600002 - I.B.I. RUSTICA GEST. Y REC. | 0,00 | 2.600,35 | 0,00 | 0,00 | 2.600,35 | 2.600,35 | 0,00 |
| 600010 - I.A.E. GEST. Y REC. | 0,00 | 20.080,57 | 0,00 | 0,00 | 20.080,57 | 21.187,22 | -1.106,65 |
| 600022 - ALCANTARILLADO Y SANEAMIENTO | 0,00 | 2.107,00 | 0,00 | 0,00 | 2.107,00 | 2.107,00 | 0,00 |
| 600024 - AGUA POTABLE | 0,00 | 17.219,49 | 0,00 | 0,00 | 17.219,49 | 17.219,49 | 0,00 |
| 600025 - BASURA Y ALCANTARILLADO | 0,00 | 45.016,45 | 0,00 | 0,00 | 45.016,45 | 45.016,45 | 0,00 |
| 600032 - IMPUESTO CIRCULACION VEHICULOS | 0,00 | 21.644,54 | 0,00 | 0,00 | 21.644,54 | 21.644,54 | 0,00 |
| * Total propietario | 0,00 | 295.877,11 | 0,00 | 0,00 | 295.877,11 | 296.983,76 | -1.106,65 |
| 152 - TORRECILLA SOBRE ALESANCO | | | | | | | |
| 600001 - I.B.I. URBANA GEST. Y REC. | 0,00 | 8.723,07 | 0,00 | 0,00 | 8.723,07 | 8.723,07 | 0,00 |
| 600002 - I.B.I. RUSTICA GEST. Y REC. | 0,00 | 3.523,11 | 0,00 | 0,00 | 3.523,11 | 3.523,11 | 0,00 |
| 600010 - I.A.E. GEST. Y REC. | 0,00 | 930,82 | 0,00 | 0,00 | 930,82 | 982,10 | -51,28 |
| 600024 - AGUA POTABLE | -394,55 | 16.138,55 | 0,00 | 0,00 | 15.744,00 | 15.744,00 | 0,00 |
| 600032 - IMPUESTO CIRCULACION VEHICULOS | 0,00 | 2.170,95 | 0,00 | 0,00 | 2.170,95 | 2.170,95 | 0,00 |
| * Total propietario | -394,55 | 31.486,50 | 0,00 | 0,00 | 31.091,95 | 31.143,23 | -51,28 |
| 153 - TORRE EN CAMEROS | | | | | | | |
| 600001 - I.B.I. URBANA GEST. Y REC. | 0,00 | 1.618,81 | 0,00 | 0,00 | 1.618,81 | 1.618,81 | 0,00 |
| 600002 - I.B.I. RUSTICA GEST. Y REC. | 0,00 | 73,08 | 0,00 | 0,00 | 73,08 | 73,08 | 0,00 |
| 600032 - IMPUESTO CIRCULACION VEHICULOS | 0,00 | 3.009,81 | 0,00 | 0,00 | 3.009,81 | 3.009,81 | 0,00 |



Información a fecha: 31/12/2018

Unidad monetaria: Euros

III.- CUENTA DE LAS OBLIGACIONES DERIVADAS DE LA GESTIÓN

| Propietario / Concepto | Saldo Inicial Pendiente de Pago | Recaudación Líquida | Reintegros | Otras Obligaciones Pdte. de Pago | Pendiente de Pago Total | Pagos Realizados en el Ejercicio | Saldo Pendiente de Pago |
|--|---------------------------------------|------------------------|-------------|--|-------------------------------|--|-------------------------------|
| * Total propietario | 0,00 | 4.701,70 | 0,00 | 0,00 | 4.701,70 | 4.701,70 | 0,00 |
| 154 - TORRENTALBO | | | | | | | |
| 600001 - I.B.I. URBANA GEST. Y REC. | -228,29 | 6.194,47 | 0,00 | 0,00 | 5.966,18 | 5.966,18 | 0,00 |
| 600002 - I.B.I. RUSTICA GEST. Y REC. | 0,00 | 2.357,60 | 0,00 | 0,00 | 2.357,60 | 3.017,63 | -660,03 |
| 600010 - I.A.E. GEST. Y REC. | 0,00 | 3.591,22 | 0,00 | 0,00 | 3.591,22 | 3.591,22 | 0,00 |
| 600030 - FOMENTO A LA AGRICULTURA | 0,00 | 7.474,65 | 0,00 | 0,00 | 7.474,65 | 7.474,65 | 0,00 |
| * Total propietario | -228,29 | 19.617,94 | 0,00 | 0,00 | 19.389,65 | 20.049,68 | -660,03 |
| 155 - TREVIANA | | | | | | | |
| 600001 - I.B.I. URBANA GEST. Y REC. | 0,00 | 56.725,65 | 0,00 | 0,00 | 56.725,65 | 56.725,65 | 0,00 |
| 600002 - I.B.I. RUSTICA GEST. Y REC. | 0,00 | 17.029,91 | 0,00 | 0,00 | 17.029,91 | 17.029,91 | 0,00 |
| 600010 - I.A.E. GEST. Y REC. | 0,00 | 1.321,62 | 0,00 | 0,00 | 1.321,62 | 1.394,43 | -72,81 |
| 600013 - IBI CATEGORIAS ESPECIALES | 0,00 | 692,71 | 0,00 | 0,00 | 692,71 | 692,71 | 0,00 |
| 600024 - AGUA POTABLE | 0,00 | 36.966,14 | 0,00 | 0,00 | 36.966,14 | 36.966,14 | 0,00 |
| 600030 - FOMENTO A LA AGRICULTURA | 0,00 | 34.048,10 | 0,00 | 0,00 | 34.048,10 | 34.048,10 | 0,00 |
| 600032 - IMPUESTO CIRCULACION VEHICULOS | 0,00 | 10.104,61 | 0,00 | 0,00 | 10.104,61 | 10.104,61 | 0,00 |
| 600062 - EJECUCION SUBSIDIARIA | 0,00 | 661,12 | 0,00 | 0,00 | 661,12 | 661,12 | 0,00 |
| * Total propietario | 0,00 | 157.549,86 | 0,00 | 0,00 | 157.549,86 | 157.622,67 | -72,81 |
| 157 - TRICIO | | | | | | | |
| 600001 - I.B.I. URBANA GEST. Y REC. | 0,00 | 89.889,81 | 0,00 | 0,00 | 89.889,81 | 89.889,81 | 0,00 |
| 600002 - I.B.I. RUSTICA GEST. Y REC. | 0,00 | 16.626,05 | 0,00 | 0,00 | 16.626,05 | 16.626,05 | 0,00 |
| 600010 - I.A.E. GEST. Y REC. | 0,00 | 1.647,96 | 0,00 | 0,00 | 1.647,96 | 2.210,44 | -562,48 |
| 600024 - AGUA POTABLE | 0,00 | 42.264,86 | 0,00 | 0,00 | 42.264,86 | 42.264,86 | 0,00 |
| 600032 - IMPUESTO CIRCULACION VEHICULOS | 0,00 | 18.575,00 | 0,00 | 0,00 | 18.575,00 | 18.575,00 | 0,00 |
| * Total propietario | 0,00 | 169.003,68 | 0,00 | 0,00 | 169.003,68 | 169.566,16 | -562,48 |
| 158 - TUDELILLA | | | | | | | |
| 600001 - I.B.I. URBANA GEST. Y REC. | 0,00 | 130.441,02 | 0,00 | 0,00 | 130.441,02 | 130.441,02 | 0,00 |
| 600002 - I.B.I. RUSTICA GEST. Y REC. | 0,00 | 24.828,45 | 0,00 | 0,00 | 24.828,45 | 24.828,45 | 0,00 |
| 600010 - I.A.E. GEST. Y REC. | 0,00 | 2.651,26 | 0,00 | 0,00 | 2.651,26 | 2.763,26 | -112,00 |
| 600022 - ALCANTARILLADO Y SANEAMIENTO | 0,00 | 3.225,11 | 0,00 | 0,00 | 3.225,11 | 3.225,11 | 0,00 |
| 600024 - AGUA POTABLE | 0,00 | 34.518,56 | 0,00 | 0,00 | 34.518,56 | 34.518,56 | 0,00 |
| 600025 - BASURA Y ALCANTARILLADO | 0,00 | 20.686,64 | 0,00 | 0,00 | 20.686,64 | 20.686,64 | 0,00 |
| 600028 - PORTADAS, ESCAPARATES, VITRINAS | 0,00 | 36,79 | 0,00 | 0,00 | 36,79 | 36,79 | 0,00 |
| 600030 - FOMENTO A LA AGRICULTURA | 0,00 | 16.342,94 | 0,00 | 0,00 | 16.342,94 | 16.342,94 | 0,00 |
| 600032 - IMPUESTO CIRCULACION VEHICULOS | 0,00 | 16.688,86 | 0,00 | 0,00 | 16.688,86 | 16.688,86 | 0,00 |
| 600050 - TRANSITO DE GANADO | -111,51 | 11,17 | 0,00 | 0,00 | -100,34 | 9,26 | -109,60 |
| * Total propietario | -111,51 | 249.430,80 | 0,00 | 0,00 | 249.319,29 | 249.540,89 | -221,60 |
| 160 - URUÑUELA | | | | | | | |
| 600001 - I.B.I. URBANA GEST. Y REC. | 0,00 | 266.626,61 | 0,00 | 0,00 | 266.626,61 | 266.626,61 | 0,00 |
| 600002 - I.B.I. RUSTICA GEST. Y REC. | 0,00 | 26.047,45 | 0,00 | 0,00 | 26.047,45 | 26.047,45 | 0,00 |



Información a fecha: 31/12/2018

Unidad monetaria: Euros

III.- CUENTA DE LAS OBLIGACIONES DERIVADAS DE LA GESTIÓN

| Propietario / Concepto | Saldo Inicial Pendiente de Pago | Recaudación Líquida | Reintegros | Otras Obligaciones Pdte. de Pago | Pendiente de Pago Total | Pagos Realizados en el Ejercicio | Saldo Pendiente de Pago |
|---|---------------------------------------|------------------------|-------------|--|-------------------------------|--|-------------------------------|
| 600010 - I.A.E. GEST. Y REC. | 0,00 | 14.428,10 | 0,00 | 0,00 | 14.428,10 | 14.428,10 | 0,00 |
| 600013 - IBI CATEGORIAS ESPECIALES | 0,00 | 119,95 | 0,00 | 0,00 | 119,95 | 3.411,52 | -3.291,57 |
| 600024 - AGUA POTABLE | 0,00 | 2.748,64 | 0,00 | 0,00 | 2.748,64 | 2.748,64 | 0,00 |
| 600030 - FOMENTO A LA AGRICULTURA | 0,00 | 19.247,03 | 0,00 | 0,00 | 19.247,03 | 19.247,03 | 0,00 |
| 600032 - IMPUESTO CIRCULACION VEHICULOS | 0,00 | 2.526,05 | 0,00 | 0,00 | 2.526,05 | 2.526,05 | 0,00 |
| 600062 - EJECUCION SUBSIDIARIA | 0,00 | 1.026,98 | 0,00 | 0,00 | 1.026,98 | 1.026,98 | 0,00 |
| * Total propietario | 0,00 | 332.770,81 | 0,00 | 0,00 | 332.770,81 | 336.062,38 | -3.291,57 |
| 161 - VALDEMADERA | | | | | | | |
| 600001 - I.B.I. URBANA GEST. Y REC. | 0,00 | 3.065,74 | 0,00 | 0,00 | 3.065,74 | 3.065,74 | 0,00 |
| 600002 - I.B.I. RUSTICA GEST. Y REC. | 0,00 | 132,09 | 0,00 | 0,00 | 132,09 | 132,09 | 0,00 |
| 600010 - I.A.E. GEST. Y REC. | 0,00 | 7.379,32 | 0,00 | 0,00 | 7.379,32 | 7.786,00 | -406,68 |
| 600013 - IBI CATEGORIAS ESPECIALES | 0,00 | 10.444,64 | 0,00 | 0,00 | 10.444,64 | 10.444,64 | 0,00 |
| * Total propietario | 0,00 | 21.021,79 | 0,00 | 0,00 | 21.021,79 | 21.428,47 | -406,68 |
| 162 - VALGAÑON | | | | | | | |
| 600001 - I.B.I. URBANA GEST. Y REC. | -2.871,27 | 63.329,95 | 0,00 | 0,00 | 60.458,68 | 60.458,68 | 0,00 |
| 600002 - I.B.I. RUSTICA GEST. Y REC. | 0,00 | 2.197,95 | 0,00 | 0,00 | 2.197,95 | 2.197,95 | 0,00 |
| 600010 - I.A.E. GEST. Y REC. | 0,00 | 252,67 | 0,00 | 0,00 | 252,67 | 252,67 | 0,00 |
| 600024 - AGUA POTABLE | 0,00 | 9.290,91 | 0,00 | 0,00 | 9.290,91 | 9.290,91 | 0,00 |
| 600025 - BASURA Y ALCANTARILLADO | 0,00 | 7.194,31 | 0,00 | 0,00 | 7.194,31 | 7.194,31 | 0,00 |
| 600032 - IMPUESTO CIRCULACION VEHICULOS | 0,00 | 7.072,78 | 0,00 | 0,00 | 7.072,78 | 7.072,78 | 0,00 |
| * Total propietario | -2.871,27 | 89.338,57 | 0,00 | 0,00 | 86.467,30 | 86.467,30 | 0,00 |
| 163 - VENTOSA | | | | | | | |
| 600001 - I.B.I. URBANA GEST. Y REC. | 0,00 | 62.536,08 | 0,00 | 0,00 | 62.536,08 | 62.536,08 | 0,00 |
| 600002 - I.B.I. RUSTICA GEST. Y REC. | 0,00 | 11.235,46 | 0,00 | 0,00 | 11.235,46 | 11.235,46 | 0,00 |
| 600024 - AGUA POTABLE | -8,16 | 12.494,67 | 0,00 | 0,00 | 12.486,51 | 12.486,51 | 0,00 |
| 600025 - BASURA Y ALCANTARILLADO | 0,00 | 8.021,63 | 0,00 | 0,00 | 8.021,63 | 8.021,63 | 0,00 |
| 600030 - FOMENTO A LA AGRICULTURA | 0,00 | 5.826,92 | 0,00 | 0,00 | 5.826,92 | 5.826,92 | 0,00 |
| 600032 - IMPUESTO CIRCULACION VEHICULOS | 24,61 | 9.916,72 | 0,00 | 0,00 | 9.941,33 | 9.941,33 | 0,00 |
| 600039 - APROVECHAMIENTO DE PASTOS | 0,00 | 157,93 | 0,00 | 0,00 | 157,93 | 157,93 | 0,00 |
| * Total propietario | 16,45 | 110.189,41 | 0,00 | 0,00 | 110.205,86 | 110.205,86 | 0,00 |
| 164 - VENTROSA | | | | | | | |
| 600001 - I.B.I. URBANA GEST. Y REC. | 0,00 | 16.415,14 | 0,00 | 0,00 | 16.415,14 | 16.415,14 | 0,00 |
| 600002 - I.B.I. RUSTICA GEST. Y REC. | 0,00 | 236,64 | 0,00 | 0,00 | 236,64 | 236,64 | 0,00 |
| 600024 - AGUA POTABLE | 0,00 | 9.871,55 | 0,00 | 0,00 | 9.871,55 | 9.871,55 | 0,00 |
| 600032 - IMPUESTO CIRCULACION VEHICULOS | 0,00 | 2.681,88 | 0,00 | 0,00 | 2.681,88 | 2.681,88 | 0,00 |
| * Total propietario | 0,00 | 29.205,21 | 0,00 | 0,00 | 29.205,21 | 29.205,21 | 0,00 |
| 165 - VIGUERA | | | | | | | |
| 600001 - I.B.I. URBANA GEST. Y REC. | 0,00 | 88.674,75 | 0,00 | 0,00 | 88.674,75 | 88.674,75 | 0,00 |
| 600002 - I.B.I. RUSTICA GEST. Y REC. | 0,00 | 31.846,17 | 0,00 | 0,00 | 31.846,17 | 31.846,17 | 0,00 |



Información a fecha: 31/12/2018

Unidad monetaria: Euros

III.- CUENTA DE LAS OBLIGACIONES DERIVADAS DE LA GESTIÓN

| Propietario / Concepto | Saldo Inicial Pendiente de Pago | Recaudación Líquida | Reintegros | Otras Obligaciones Pdte. de Pago | Pendiente de Pago Total | Pagos Realizados en el Ejercicio | Saldo Pendiente de Pago |
|---|---------------------------------------|------------------------|-------------|--|-------------------------------|--|-------------------------------|
| 600010 - I.A.E. GEST. Y REC. | 0,00 | 15.697,33 | 0,00 | 0,00 | 15.697,33 | 21.293,01 | -5.595,68 |
| * Total propietario | 0,00 | 136.218,25 | 0,00 | 0,00 | 136.218,25 | 141.813,93 | -5.595,68 |
| 166 - VILLALBA DE RIOJA | | | | | | | |
| 600001 - I.B.I. URBANA GEST. Y REC. | 0,00 | 20.187,53 | 0,00 | 0,00 | 20.187,53 | 20.187,53 | 0,00 |
| 600002 - I.B.I. RUSTICA GEST. Y REC. | 0,00 | 3.866,06 | 0,00 | 0,00 | 3.866,06 | 3.866,06 | 0,00 |
| 600024 - AGUA POTABLE | 0,00 | 12.490,05 | 0,00 | 0,00 | 12.490,05 | 12.490,05 | 0,00 |
| 600032 - IMPUESTO CIRCULACION VEHICULOS | 0,00 | 10.361,31 | 0,00 | 0,00 | 10.361,31 | 10.361,31 | 0,00 |
| * Total propietario | 0,00 | 46.904,95 | 0,00 | 0,00 | 46.904,95 | 46.904,95 | 0,00 |
| 167 - VILLALOBAR DE RIOJA | | | | | | | |
| 600001 - I.B.I. URBANA GEST. Y REC. | 0,00 | 28.043,67 | 0,00 | 0,00 | 28.043,67 | 28.043,67 | 0,00 |
| 600002 - I.B.I. RUSTICA GEST. Y REC. | 0,00 | 8.676,30 | 0,00 | 0,00 | 8.676,30 | 8.676,30 | 0,00 |
| 600010 - I.A.E. GEST. Y REC. | 0,00 | 2.826,52 | 0,00 | 0,00 | 2.826,52 | 2.826,52 | 0,00 |
| 600024 - AGUA POTABLE | 0,00 | 16.633,20 | 0,00 | 0,00 | 16.633,20 | 16.633,20 | 0,00 |
| 600030 - FOMENTO A LA AGRICULTURA | 0,00 | 5.249,17 | 0,00 | 0,00 | 5.249,17 | 5.249,17 | 0,00 |
| 600032 - IMPUESTO CIRCULACION VEHICULOS | 0,00 | 10.535,53 | 0,00 | 0,00 | 10.535,53 | 10.535,53 | 0,00 |
| * Total propietario | 0,00 | 71.964,39 | 0,00 | 0,00 | 71.964,39 | 71.964,39 | 0,00 |
| 168 - VILLAMEDIANA DE IREGUA | | | | | | | |
| 600001 - I.B.I. URBANA GEST. Y REC. | 0,00 | 1.187.011,42 | 0,00 | 0,00 | 1.187.011,42 | 1.187.011,42 | 0,00 |
| 600002 - I.B.I. RUSTICA GEST. Y REC. | 0,00 | 55.740,26 | 0,00 | 0,00 | 55.740,26 | 55.740,26 | 0,00 |
| 600010 - I.A.E. GEST. Y REC. | 0,00 | 26.490,32 | 0,00 | 0,00 | 26.490,32 | 26.490,32 | 0,00 |
| 600013 - IBI CATEGORIAS ESPECIALES | 0,00 | 28.355,13 | 0,00 | 0,00 | 28.355,13 | 28.355,13 | 0,00 |
| 600022 - ALCANTARILLADO Y SANEAMIENTO | 0,00 | 75.399,12 | 0,00 | 0,00 | 75.399,12 | 75.399,12 | 0,00 |
| 600024 - AGUA POTABLE | 0,00 | 353.578,74 | 0,00 | 0,00 | 353.578,74 | 353.578,74 | 0,00 |
| 600025 - BASURA Y ALCANTARILLADO | 0,00 | 249.822,17 | 0,00 | 0,00 | 249.822,17 | 249.822,17 | 0,00 |
| 600030 - FOMENTO A LA AGRICULTURA | 0,00 | 10.570,41 | 0,00 | 0,00 | 10.570,41 | 10.570,41 | 0,00 |
| 600032 - IMPUESTO CIRCULACION VEHICULOS | 0,00 | 317.672,70 | 0,00 | 0,00 | 317.672,70 | 317.672,70 | 0,00 |
| 600037 - MULTAS DE TRAFICO | 0,00 | 3.895,32 | 0,00 | 0,00 | 3.895,32 | 3.895,32 | 0,00 |
| 600038 - OCUPACION DE VIA PUBLICA | -119,20 | 0,00 | 0,00 | 0,00 | -119,20 | 0,00 | -119,20 |
| 600044 - INCREM.VALOR TERRENOS URBANOS | 0,00 | 9.052,88 | 0,00 | 0,00 | 9.052,88 | 9.052,88 | 0,00 |
| 600049 - SERVICIOS CEMENTERIO MUNICIPAL | 0,00 | 1.542,18 | 0,00 | 0,00 | 1.542,18 | 1.542,18 | 0,00 |
| 600051 - TASAS MUNICIPALES | 0,00 | 265,38 | 0,00 | 0,00 | 265,38 | 265,38 | 0,00 |
| 600060 - IMPTO. CONSTRUCCIONES Y OBRAS | 0,00 | 20,74 | 0,00 | 0,00 | 20,74 | 20,74 | 0,00 |
| 600066 - SERVICIO EN MATERIA INDUSTRIA | 0,00 | 115,53 | 0,00 | 0,00 | 115,53 | 115,53 | 0,00 |
| * Total propietario | -119,20 | 2.319.532,30 | 0,00 | 0,00 | 2.319.413,10 | 2.319.532,30 | -119,20 |
| 169 - VILLANUEVA DE CAMEROS | | | | | | | |
| 600001 - I.B.I. URBANA GEST. Y REC. | 0,00 | 28.002,80 | 0,00 | 0,00 | 28.002,80 | 28.002,80 | 0,00 |
| 600002 - I.B.I. RUSTICA GEST. Y REC. | 0,00 | 1.216,43 | 0,00 | 0,00 | 1.216,43 | 1.216,43 | 0,00 |
| 600010 - I.A.E. GEST. Y REC. | 0,00 | 493,94 | 0,00 | 0,00 | 493,94 | 578,37 | -84,43 |
| 600024 - AGUA POTABLE | 0,00 | 2.607,34 | 0,00 | 0,00 | 2.607,34 | 2.607,34 | 0,00 |



Información a fecha: 31/12/2018

Unidad monetaria: Euros

III.- CUENTA DE LAS OBLIGACIONES DERIVADAS DE LA GESTIÓN

| Propietario / Concepto | Saldo Inicial Pendiente de Pago | Recaudación Líquida | Reintegros | Otras Obligaciones Pdte. de Pago | Pendiente de Pago Total | Pagos Realizados en el Ejercicio | Saldo Pendiente de Pago |
|---|---------------------------------------|------------------------|-------------|--|-------------------------------|--|-------------------------------|
| 600025 - BASURA Y ALCANTARILLADO | 0,00 | 5.761,80 | 0,00 | 0,00 | 5.761,80 | 5.761,80 | 0,00 |
| 600032 - IMPUESTO CIRCULACION VEHICULOS | 0,00 | 3.820,00 | 0,00 | 0,00 | 3.820,00 | 3.820,00 | 0,00 |
| 600050 - TRANSITO DE GANADO | -627,41 | 0,00 | 0,00 | 0,00 | -627,41 | 0,00 | -627,41 |
| * Total propietario | -627,41 | 41.902,31 | 0,00 | 0,00 | 41.274,90 | 41.986,74 | -711,84 |
| 170 - EL VILLAR DE ARNEDO | | | | | | | |
| 600001 - I.B.I. URBANA GEST. Y REC. | 0,00 | 244.871,13 | 0,00 | 0,00 | 244.871,13 | 244.871,13 | 0,00 |
| 600002 - I.B.I. RUSTICA GEST. Y REC. | 0,00 | 50.911,36 | 0,00 | 0,00 | 50.911,36 | 50.911,36 | 0,00 |
| 600010 - I.A.E. GEST. Y REC. | 0,00 | 10.405,56 | 0,00 | 0,00 | 10.405,56 | 10.785,42 | -379,86 |
| 600013 - IBI CATEGORIAS ESPECIALES | 0,00 | 366,17 | 0,00 | 0,00 | 366,17 | 366,17 | 0,00 |
| 600022 - ALCANTARILLADO Y SANEAMIENTO | 0,00 | 4.816,90 | 0,00 | 0,00 | 4.816,90 | 4.816,90 | 0,00 |
| 600024 - AGUA POTABLE | 0,00 | 37.816,00 | 0,00 | 0,00 | 37.816,00 | 37.816,00 | 0,00 |
| 600025 - BASURA Y ALCANTARILLADO | 0,00 | 32.598,30 | 0,00 | 0,00 | 32.598,30 | 32.598,30 | 0,00 |
| 600030 - FOMENTO A LA AGRICULTURA | 0,00 | 13.896,23 | 0,00 | 0,00 | 13.896,23 | 13.896,23 | 0,00 |
| 600032 - IMPUESTO CIRCULACION VEHICULOS | 0,00 | 75.227,69 | 0,00 | 0,00 | 75.227,69 | 75.227,69 | 0,00 |
| * Total propietario | 0,00 | 470.909,34 | 0,00 | 0,00 | 470.909,34 | 471.289,20 | -379,86 |
| 171 - VILLAR DE TORRE | | | | | | | |
| 600001 - I.B.I. URBANA GEST. Y REC. | 0,00 | 39.709,78 | 0,00 | 0,00 | 39.709,78 | 39.709,78 | 0,00 |
| 600002 - I.B.I. RUSTICA GEST. Y REC. | 0,00 | 8.104,96 | 0,00 | 0,00 | 8.104,96 | 8.104,96 | 0,00 |
| 600010 - I.A.E. GEST. Y REC. | 0,00 | 1.654,39 | 0,00 | 0,00 | 1.654,39 | 1.702,01 | -47,62 |
| 600024 - AGUA POTABLE | 0,00 | 10.913,16 | 0,00 | 0,00 | 10.913,16 | 10.913,16 | 0,00 |
| 600025 - BASURA Y ALCANTARILLADO | 0,00 | 13.014,55 | 0,00 | 0,00 | 13.014,55 | 13.014,55 | 0,00 |
| 600030 - FOMENTO A LA AGRICULTURA | 0,00 | 10.622,44 | 0,00 | 0,00 | 10.622,44 | 10.622,44 | 0,00 |
| 600032 - IMPUESTO CIRCULACION VEHICULOS | 0,00 | 13.094,08 | 0,00 | 0,00 | 13.094,08 | 13.094,08 | 0,00 |
| * Total propietario | 0,00 | 97.113,36 | 0,00 | 0,00 | 97.113,36 | 97.160,98 | -47,62 |
| 172 - VILLAREJO | | | | | | | |
| 600001 - I.B.I. URBANA GEST. Y REC. | 0,00 | 4.016,85 | 0,00 | 0,00 | 4.016,85 | 4.016,85 | 0,00 |
| 600002 - I.B.I. RUSTICA GEST. Y REC. | 0,00 | 1.938,35 | 0,00 | 0,00 | 1.938,35 | 1.938,35 | 0,00 |
| * Total propietario | 0,00 | 5.955,20 | 0,00 | 0,00 | 5.955,20 | 5.955,20 | 0,00 |
| 173 - VILLARROYA | | | | | | | |
| 600001 - I.B.I. URBANA GEST. Y REC. | 0,00 | 5.020,95 | 0,00 | 0,00 | 5.020,95 | 5.020,95 | 0,00 |
| 600002 - I.B.I. RUSTICA GEST. Y REC. | 0,00 | 691,13 | 0,00 | 0,00 | 691,13 | 748,84 | -57,71 |
| 600010 - I.A.E. GEST. Y REC. | 0,00 | 3.031,66 | 0,00 | 0,00 | 3.031,66 | 3.198,74 | -167,08 |
| 600013 - IBI CATEGORIAS ESPECIALES | 0,00 | 1.755,62 | 0,00 | 0,00 | 1.755,62 | 1.755,62 | 0,00 |
| * Total propietario | 0,00 | 10.499,36 | 0,00 | 0,00 | 10.499,36 | 10.724,15 | -224,79 |
| 174 - VILLARTA-QUINTANA | | | | | | | |
| 600001 - I.B.I. URBANA GEST. Y REC. | 0,00 | 21.787,96 | 0,00 | 0,00 | 21.787,96 | 21.787,96 | 0,00 |
| 600002 - I.B.I. RUSTICA GEST. Y REC. | 0,00 | 5.970,79 | 0,00 | 0,00 | 5.970,79 | 5.970,79 | 0,00 |
| 600010 - I.A.E. GEST. Y REC. | -647,08 | 0,00 | 0,00 | 0,00 | -647,08 | 0,00 | -647,08 |
| 600012 - SANCIONES INSPECCION IAE | 6,53 | 0,00 | 0,00 | 0,00 | 6,53 | 0,00 | 6,53 |



Información a fecha: 31/12/2018

Unidad monetaria: Euros

III.- CUENTA DE LAS OBLIGACIONES DERIVADAS DE LA GESTIÓN

| Propietario / Concepto | Saldo Inicial Pendiente de Pago | Recaudación Líquida | Reintegros | Otras Obligaciones Pdte. de Pago | Pendiente de Pago Total | Pagos Realizados en el Ejercicio | Saldo Pendiente de Pago |
|---|---------------------------------------|------------------------|-------------|--|-------------------------------|--|-------------------------------|
| * Total propietario | -640,55 | 27.758,75 | 0,00 | 0,00 | 27.118,20 | 27.758,75 | -640,55 |
| 175 - VILLAVELAYO | | | | | | | |
| 600001 - I.B.I. URBANA GEST. Y REC. | 0,00 | 15.780,57 | 0,00 | 0,00 | 15.780,57 | 15.780,57 | 0,00 |
| 600002 - I.B.I. RUSTICA GEST. Y REC. | 0,00 | 937,23 | 0,00 | 0,00 | 937,23 | 937,23 | 0,00 |
| 600010 - I.A.E. GEST. Y REC. | 0,00 | 213,93 | 0,00 | 0,00 | 213,93 | 225,72 | -11,79 |
| 600013 - IBI CATEGORIAS ESPECIALES | 0,00 | 7.992,36 | 0,00 | 0,00 | 7.992,36 | 7.992,36 | 0,00 |
| 600024 - AGUA POTABLE | 0,00 | 8.792,76 | 0,00 | 0,00 | 8.792,76 | 8.792,76 | 0,00 |
| 600032 - IMPUESTO CIRCULACION VEHICULOS | 22,40 | 2.494,12 | 0,00 | 0,00 | 2.516,52 | 2.516,52 | 0,00 |
| * Total propietario | 22,40 | 36.210,97 | 0,00 | 0,00 | 36.233,37 | 36.245,16 | -11,79 |
| 176 - VILLAVERDE DE RIOJA | | | | | | | |
| 600001 - I.B.I. URBANA GEST. Y REC. | 0,00 | 13.460,62 | 0,00 | 0,00 | 13.460,62 | 13.460,62 | 0,00 |
| 600002 - I.B.I. RUSTICA GEST. Y REC. | 0,00 | 1.269,28 | 0,00 | 0,00 | 1.269,28 | 1.269,28 | 0,00 |
| 600024 - AGUA POTABLE | 0,00 | 7.790,16 | 0,00 | 0,00 | 7.790,16 | 7.790,16 | 0,00 |
| 600032 - IMPUESTO CIRCULACION VEHICULOS | 0,00 | 4.229,58 | 0,00 | 0,00 | 4.229,58 | 4.229,58 | 0,00 |
| * Total propietario | 0,00 | 26.749,64 | 0,00 | 0,00 | 26.749,64 | 26.749,64 | 0,00 |
| 177 - VILLOSLADA DE CAMEROS | | | | | | | |
| 600001 - I.B.I. URBANA GEST. Y REC. | 0,00 | 57.199,98 | 0,00 | 0,00 | 57.199,98 | 57.199,98 | 0,00 |
| 600002 - I.B.I. RUSTICA GEST. Y REC. | 0,00 | 308,86 | 0,00 | 0,00 | 308,86 | 308,86 | 0,00 |
| 600010 - I.A.E. GEST. Y REC. | 0,00 | 671,30 | 0,00 | 0,00 | 671,30 | 671,30 | 0,00 |
| 600025 - BASURA Y ALCANTARILLADO | 0,00 | 33.061,67 | 0,00 | 0,00 | 33.061,67 | 33.061,67 | 0,00 |
| 600032 - IMPUESTO CIRCULACION VEHICULOS | 0,00 | 18.143,15 | 0,00 | 0,00 | 18.143,15 | 18.143,15 | 0,00 |
| * Total propietario | 0,00 | 109.384,96 | 0,00 | 0,00 | 109.384,96 | 109.384,96 | 0,00 |
| 178 - VINIEGRA DE ABAJO | | | | | | | |
| 600001 - I.B.I. URBANA GEST. Y REC. | 0,00 | 23.089,15 | 0,00 | 0,00 | 23.089,15 | 23.089,15 | 0,00 |
| 600002 - I.B.I. RUSTICA GEST. Y REC. | 0,00 | 420,29 | 0,00 | 0,00 | 420,29 | 420,29 | 0,00 |
| 600010 - I.A.E. GEST. Y REC. | 0,00 | 1.027,04 | 0,00 | 0,00 | 1.027,04 | 1.040,75 | -13,71 |
| 600024 - AGUA POTABLE | 0,00 | 9.406,63 | 0,00 | 0,00 | 9.406,63 | 9.406,63 | 0,00 |
| 600032 - IMPUESTO CIRCULACION VEHICULOS | 0,00 | 4.979,39 | 0,00 | 0,00 | 4.979,39 | 4.979,39 | 0,00 |
| 600044 - INCREM.VALOR TERRENOS URBANOS | 0,00 | 93,52 | 0,00 | 0,00 | 93,52 | 93,52 | 0,00 |
| * Total propietario | 0,00 | 39.016,02 | 0,00 | 0,00 | 39.016,02 | 39.029,73 | -13,71 |
| 179 - VINIEGRA DE ARRIBA | | | | | | | |
| 600001 - I.B.I. URBANA GEST. Y REC. | 0,00 | 12.480,62 | 0,00 | 0,00 | 12.480,62 | 12.480,62 | 0,00 |
| 600002 - I.B.I. RUSTICA GEST. Y REC. | 0,00 | 345,94 | 0,00 | 0,00 | 345,94 | 345,94 | 0,00 |
| 600024 - AGUA POTABLE | 0,00 | 7.231,07 | 0,00 | 0,00 | 7.231,07 | 7.231,07 | 0,00 |
| 600032 - IMPUESTO CIRCULACION VEHICULOS | 0,00 | 2.019,54 | 0,00 | 0,00 | 2.019,54 | 2.019,54 | 0,00 |
| * Total propietario | 0,00 | 22.077,17 | 0,00 | 0,00 | 22.077,17 | 22.077,17 | 0,00 |
| 180 - ZARRATON | | | | | | | |
| 600001 - I.B.I. URBANA GEST. Y REC. | 0,00 | 122.542,01 | 0,00 | 0,00 | 122.542,01 | 122.542,01 | 0,00 |



Información a fecha: 31/12/2018

Unidad monetaria: Euros

III.- CUENTA DE LAS OBLIGACIONES DERIVADAS DE LA GESTIÓN

| Propietario / Concepto | Saldo Inicial Pendiente de Pago | Recaudación Líquida | Reintegros | Otras Obligaciones Pdte. de Pago | Pendiente de Pago Total | Pagos Realizados en el Ejercicio | Saldo Pendiente de Pago |
|---|---------------------------------------|------------------------|-------------|--|-------------------------------|--|-------------------------------|
| 600002 - I.B.I. RUSTICA GEST. Y REC. | 0,00 | 47.013,57 | 0,00 | 0,00 | 47.013,57 | 47.013,57 | 0,00 |
| 600010 - I.A.E. GEST. Y REC. | 0,00 | 3.689,12 | 0,00 | 0,00 | 3.689,12 | 3.689,12 | 0,00 |
| 600022 - ALCANTARILLADO Y SANEAMIENTO | -1.968,77 | 0,00 | 0,00 | 0,00 | -1.968,77 | 0,00 | -1.968,77 |
| 600024 - AGUA POTABLE | 0,00 | 28.648,30 | 0,00 | 0,00 | 28.648,30 | 28.648,30 | 0,00 |
| 600032 - IMPUESTO CIRCULACION VEHICULOS | 0,00 | 15.807,33 | 0,00 | 0,00 | 15.807,33 | 15.807,33 | 0,00 |
| * Total propietario | -1.968,77 | 217.700,33 | 0,00 | 0,00 | 215.731,56 | 217.700,33 | -1.968,77 |
| 181 - ZARZOSA | | | | | | | |
| 600001 - I.B.I. URBANA GEST. Y REC. | 0,00 | 1.361,96 | 0,00 | 0,00 | 1.361,96 | 1.361,96 | 0,00 |
| 600002 - I.B.I. RUSTICA GEST. Y REC. | 0,00 | 85,88 | 0,00 | 0,00 | 85,88 | 85,88 | 0,00 |
| 600010 - I.A.E. GEST. Y REC. | 0,00 | 6.467,54 | 0,00 | 0,00 | 6.467,54 | 6.823,96 | -356,42 |
| 600013 - IBI CATEGORIAS ESPECIALES | 0,00 | 21.559,39 | 0,00 | 0,00 | 21.559,39 | 21.559,39 | 0,00 |
| 600024 - AGUA POTABLE | 0,00 | 754,87 | 0,00 | 0,00 | 754,87 | 754,87 | 0,00 |
| 600032 - IMPUESTO CIRCULACION VEHICULOS | 24,67 | 956,12 | 0,00 | 0,00 | 980,79 | 980,79 | 0,00 |
| * Total propietario | 24,67 | 31.185,76 | 0,00 | 0,00 | 31.210,43 | 31.566,85 | -356,42 |
| 183 - ZORRAQUIN | | | | | | | |
| 600001 - I.B.I. URBANA GEST. Y REC. | 0,00 | 55.536,33 | 0,00 | 0,00 | 55.536,33 | 55.536,33 | 0,00 |
| 600002 - I.B.I. RUSTICA GEST. Y REC. | 0,00 | 622,99 | 0,00 | 0,00 | 622,99 | 622,99 | 0,00 |
| 600010 - I.A.E. GEST. Y REC. | 0,00 | 204,62 | 0,00 | 0,00 | 204,62 | 297,78 | -93,16 |
| * Total propietario | 0,00 | 56.363,94 | 0,00 | 0,00 | 56.363,94 | 56.457,10 | -93,16 |
| ADER - ADER | | | | | | | |
| 600501 - ADER | 0,00 | 11.633,04 | 0,00 | -334,40 | 11.298,64 | 11.298,64 | 0,00 |
| * Total propietario | 0,00 | 11.633,04 | 0,00 | -334,40 | 11.298,64 | 11.298,64 | 0,00 |
| *** TOTAL GENERAL *** | -66.975,08 | 60.208.194,27 | 0,00 | -334,40 | 60.140.884,79 | 60.309.849,21 | -168.964,42 |



Gobierno de
La Rioja

Consejería de Administración Pública y Hacienda

SICAP - Sistema de Información Contable

Ejercicio 2018



Información a fecha: 31/12/2018

Unidad monetaria: Euros

IV.- DESARROLLO DE LAS CUENTAS CORRIENTES CON OTROS ENTES PÚBLICOS

| Propietario | CARGO | | | DATA | | | SALDO DEUDOR | SALDO ACREEDOR |
|------------------------------|----------------------|---------------|--------------|------------------------|-----------------|--------------|--------------|----------------|
| | Saldo Inicial Deudor | Cargo (Pagos) | Total Cargo | Saldo Inicial Acreedor | Data (Ingresos) | Total Data | | |
| 001 - ABALOS | 42,60 | 180.748,08 | 180.790,68 | 0,00 | 179.927,54 | 179.927,54 | 863,14 | |
| 002 - AGONCILLO | 0,00 | 1.426.486,72 | 1.426.486,72 | 0,00 | 1.420.346,75 | 1.420.346,75 | 6.139,97 | |
| 003 - AGUILAR DEL RIO ALHAMA | 0,00 | 109.160,23 | 109.160,23 | 0,00 | 108.879,35 | 108.879,35 | 280,88 | |
| 004 - AJAMIL | 0,00 | 43.950,02 | 43.950,02 | 0,00 | 43.924,55 | 43.924,55 | 25,47 | |
| 005 - ALBELDA DE IREGUA | 0,00 | 1.390.991,96 | 1.390.991,96 | 0,00 | 1.390.991,96 | 1.390.991,96 | | |
| 006 - ALBERITE | 0,00 | 1.174.397,61 | 1.174.397,61 | 0,00 | 1.174.397,61 | 1.174.397,61 | | |
| 007 - ALCANADRE | 0,00 | 348.989,02 | 348.989,02 | 0,00 | 348.486,63 | 348.486,63 | 502,39 | |
| 008 - ALDEANUEVA DE EBRO | 0,00 | 880.766,88 | 880.766,88 | 0,00 | 880.766,88 | 880.766,88 | | |
| 009 - ALESANCO | 0,00 | 353.659,79 | 353.659,79 | 0,00 | 353.659,79 | 353.659,79 | | |
| 010 - ALESON | 0,00 | 159.685,97 | 159.685,97 | 0,00 | 159.506,65 | 159.506,65 | 179,32 | |
| 011 - ALFARO | 0,00 | 3.397.605,85 | 3.397.605,85 | 0,00 | 3.397.605,85 | 3.397.605,85 | | |
| 012 - ALMARZA DE CROS | 0,00 | 14.680,33 | 14.680,33 | 0,00 | 14.680,33 | 14.680,33 | | |
| 013 - ANGUCIANA | 0,00 | 594.068,90 | 594.068,90 | 0,00 | 593.942,59 | 593.942,59 | 126,31 | |
| 014 - ANGUIANO | 0,00 | 239.035,12 | 239.035,12 | 0,00 | 238.703,89 | 238.703,89 | 331,23 | |
| 015 - ARENZANA DE ABAJO | 193,04 | 125.819,56 | 126.012,60 | 0,00 | 126.012,60 | 126.012,60 | | |
| 016 - ARENZANA DE ARRIBA | 476,49 | 23.477,50 | 23.953,99 | 0,00 | 23.477,50 | 23.477,50 | 476,49 | |
| 017 - ARNEDILLO | 0,00 | 301.965,13 | 301.965,13 | 16,97 | 300.712,24 | 300.729,21 | 1.235,92 | |
| 018 - ARNEDO | 35,30 | 0,00 | 35,30 | 13,80 | 0,00 | 13,80 | 21,50 | |
| 019 - ARRUBAL | 0,00 | 2.643.636,21 | 2.643.636,21 | 0,00 | 2.643.639,28 | 2.643.639,28 | | 3,07 |
| 020 - AUSEJO | 0,00 | 217.162,02 | 217.162,02 | 0,00 | 217.162,02 | 217.162,02 | | |
| 021 - AUTOL | 0,00 | 1.138.067,51 | 1.138.067,51 | 0,00 | 1.138.067,51 | 1.138.067,51 | | |
| 022 - AZOFRA | 0,00 | 137.431,32 | 137.431,32 | 0,00 | 137.454,62 | 137.454,62 | | 23,30 |
| 023 - BADARAN | 0,00 | 212.267,42 | 212.267,42 | 0,00 | 212.267,42 | 212.267,42 | | |
| 024 - BAÑARES | 143,80 | 250.408,10 | 250.551,90 | 236,46 | 250.242,00 | 250.478,46 | 73,44 | |
| 025 - BAÑOS DE RIOJA | 557,98 | 85.520,63 | 86.078,61 | 59,02 | 85.890,43 | 85.949,45 | 129,16 | |
| 026 - BAÑOS DE RIO TOBIA | 5.259,65 | 387.763,81 | 393.023,46 | 0,00 | 391.878,29 | 391.878,29 | 1.145,17 | |
| 027 - BERCEO | 0,00 | 68.894,62 | 68.894,62 | 0,00 | 68.916,88 | 68.916,88 | | 22,26 |
| 028 - BERGASA | 0,00 | 151.238,86 | 151.238,86 | 0,00 | 151.260,20 | 151.260,20 | | 21,34 |
| 029 - BERGASILLAS BAJERA | 0,00 | 76.897,65 | 76.897,65 | 0,00 | 76.042,01 | 76.042,01 | 855,64 | |
| 030 - BEZARES | 0,00 | 11.195,24 | 11.195,24 | 0,00 | 11.195,24 | 11.195,24 | | |
| 031 - BOBADILLA | 0,00 | 49.181,33 | 49.181,33 | 0,00 | 49.175,54 | 49.175,54 | 5,79 | |
| 032 - BRIEVA DE CAMEROS | 0,00 | 33.563,59 | 33.563,59 | 0,00 | 33.461,53 | 33.461,53 | 102,06 | |
| 033 - BRIÑAS | 0,00 | 154.185,48 | 154.185,48 | 0,00 | 154.185,48 | 154.185,48 | | |
| 035 - CABEZON DE CAMEROS | 0,00 | 8.817,34 | 8.817,34 | 0,00 | 8.817,34 | 8.817,34 | | |



Información a fecha: 31/12/2018

Unidad monetaria: Euros

IV.- DESARROLLO DE LAS CUENTAS CORRIENTES CON OTROS ENTES PÚBLICOS

| Propietario | CARGO | | | DATA | | | SALDO DEUDOR | SALDO ACREEDOR |
|------------------------------|----------------------|---------------|--------------|------------------------|-----------------|--------------|--------------|----------------|
| | Saldo Inicial Deudor | Cargo (Pagos) | Total Cargo | Saldo Inicial Acreedor | Data (Ingresos) | Total Data | | |
| 036 - CALAHORRA | 0,00 | 6.678.736,25 | 6.678.736,25 | 0,00 | 6.678.736,25 | 6.678.736,25 | | |
| 037 - CAMPROVIN | 2.319,67 | 84.555,25 | 86.874,92 | 0,00 | 86.487,39 | 86.487,39 | 387,53 | |
| 038 - CANALES DE LA SIERRA | 0,00 | 61.457,14 | 61.457,14 | 0,00 | 61.457,14 | 61.457,14 | | |
| 039 - CANILLAS DE RIO TUERTO | 0,00 | 42.603,44 | 42.603,44 | 0,00 | 42.603,44 | 42.603,44 | | |
| 040 - CAÑAS | 0,00 | 29.986,15 | 29.986,15 | 4,93 | 29.981,22 | 29.986,15 | | |
| 041 - CARDENAS | 0,00 | 63.955,04 | 63.955,04 | 0,00 | 63.935,25 | 63.935,25 | 19,79 | |
| 042 - CASALARREINA | 0,00 | 927.484,89 | 927.484,89 | 0,00 | 926.337,84 | 926.337,84 | 1.147,05 | |
| 043 - CASTAÑARES DE RIOJA | 0,00 | 390.222,55 | 390.222,55 | 0,00 | 390.222,55 | 390.222,55 | | |
| 044 - CASTROVIEJO | 0,00 | 168.835,12 | 168.835,12 | 0,00 | 168.835,12 | 168.835,12 | | |
| 045 - CELLORIGO | 0,00 | 15.798,34 | 15.798,34 | 0,00 | 15.798,34 | 15.798,34 | | |
| 046 - CENICERO | 930,23 | 795.456,21 | 796.386,44 | 4,95 | 796.381,49 | 796.386,44 | | |
| 047 - CERVERA DE RIO ALHAMA | 0,00 | 983.520,85 | 983.520,85 | 0,00 | 983.520,85 | 983.520,85 | | |
| 048 - CIDAMON | 0,00 | 26.030,03 | 26.030,03 | 0,00 | 25.966,44 | 25.966,44 | 63,59 | |
| 049 - CIHURI | 0,00 | 326.582,52 | 326.582,52 | 0,00 | 326.582,52 | 326.582,52 | | |
| 050 - CIRUEÑA | 0,00 | 220.930,17 | 220.930,17 | 0,00 | 220.930,17 | 220.930,17 | | |
| 051 - CLAVIJO | 198,64 | 157.440,87 | 157.639,51 | 0,00 | 157.581,74 | 157.581,74 | 57,77 | |
| 052 - CORDOVIN | 221,95 | 67.335,16 | 67.557,11 | 0,00 | 67.557,11 | 67.557,11 | | |
| 053 - CORERA | 0,00 | 134.991,89 | 134.991,89 | 0,00 | 134.777,91 | 134.777,91 | 213,98 | |
| 054 - CORNAGO | 0,00 | 155.835,37 | 155.835,37 | 0,00 | 155.835,37 | 155.835,37 | | |
| 055 - CORPORALES | 0,00 | 18.236,38 | 18.236,38 | 19,10 | 18.217,28 | 18.236,38 | | |
| 056 - CUZCURRITA RIO TIRON | 0,00 | 616.887,09 | 616.887,09 | 0,00 | 616.615,46 | 616.615,46 | 271,63 | |
| 057 - DAROCA DE RIOJA | 0,00 | 25.040,82 | 25.040,82 | 0,00 | 25.021,03 | 25.021,03 | 19,79 | |
| 058 - ENCISO | 3.883,86 | 131.803,26 | 135.687,12 | 0,00 | 135.687,12 | 135.687,12 | | |
| 059 - ENTRENA | 19.798,43 | 404.729,56 | 424.527,99 | 0,00 | 410.430,70 | 410.430,70 | 14.097,29 | |
| 060 - ESTOLLO | 0,00 | 50.059,74 | 50.059,74 | 0,00 | 50.059,74 | 50.059,74 | | |
| 062 - FONCEA | 0,00 | 40.044,04 | 40.044,04 | 0,00 | 40.024,18 | 40.024,18 | 19,86 | |
| 063 - FONZALECHE | 55,23 | 87.912,05 | 87.967,28 | 0,00 | 87.962,23 | 87.962,23 | 5,05 | |
| 064 - FUENMAYOR | 0,00 | 1.399.265,73 | 1.399.265,73 | 0,00 | 1.395.691,89 | 1.395.691,89 | 3.573,84 | |
| 065 - GALBARRULI | 0,00 | 31.225,54 | 31.225,54 | 0,00 | 31.225,54 | 31.225,54 | | |
| 067 - GALLINERO DE CAMEROS | 0,00 | 10.189,73 | 10.189,73 | 0,00 | 10.189,73 | 10.189,73 | | |
| 068 - GIMILEO | 0,00 | 71.924,32 | 71.924,32 | 0,00 | 71.813,19 | 71.813,19 | 111,13 | |
| 069 - GRAÑON | 0,00 | 188.931,90 | 188.931,90 | 0,00 | 188.538,15 | 188.538,15 | 393,75 | |
| 070 - GRAVALOS | 0,00 | 101.701,82 | 101.701,82 | 0,00 | 101.413,88 | 101.413,88 | 287,94 | |
| 072 - HERCE | 0,00 | 190.814,23 | 190.814,23 | 0,00 | 190.220,39 | 190.220,39 | 593,84 | |



Información a fecha: 31/12/2018

Unidad monetaria: Euros

IV.- DESARROLLO DE LAS CUENTAS CORRIENTES CON OTROS ENTES PÚBLICOS

| Propietario | CARGO | | | DATA | | | SALDO DEUDOR | SALDO ACREEDOR |
|-----------------------------|----------------------|---------------|--------------|------------------------|-----------------|--------------|--------------|----------------|
| | Saldo Inicial Deudor | Cargo (Pagos) | Total Cargo | Saldo Inicial Acreedor | Data (Ingresos) | Total Data | | |
| 073 - HERRAMELLURI | 0,00 | 69.531,48 | 69.531,48 | 0,00 | 69.307,23 | 69.307,23 | 224,25 | |
| 074 - HERVIAS | 0,00 | 78.288,58 | 78.288,58 | 0,00 | 78.066,21 | 78.066,21 | 222,37 | |
| 075 - HORMILLA | 0,00 | 247.276,02 | 247.276,02 | 0,00 | 247.276,02 | 247.276,02 | | |
| 076 - HORMILLEJA | 0,00 | 110.039,02 | 110.039,02 | 0,00 | 110.039,02 | 110.039,02 | | |
| 077 - HORNILLOS DE CAMEROS | 0,00 | 25.187,11 | 25.187,11 | 0,00 | 25.193,14 | 25.193,14 | | 6,03 |
| 078 - HORNOS DE MONCALVILLO | 1.024,81 | 64.922,78 | 65.947,59 | 0,00 | 65.947,59 | 65.947,59 | | |
| 079 - HUERCANOS | 876,51 | 422.225,29 | 423.101,80 | 0,00 | 423.101,80 | 423.101,80 | | |
| 080 - IGEA | 0,00 | 255.553,89 | 255.553,89 | 0,00 | 255.553,89 | 255.553,89 | | |
| 081 - JALON DE CAMEROS | 0,00 | 7.351,14 | 7.351,14 | 0,00 | 7.351,14 | 7.351,14 | | |
| 082 - LAGUNA DE CAMEROS | 0,00 | 58.511,31 | 58.511,31 | 0,00 | 58.511,31 | 58.511,31 | | |
| 083 - LAGUNILLA DEL JUBERA | 0,00 | 186.246,78 | 186.246,78 | 0,00 | 186.203,24 | 186.203,24 | 43,54 | |
| 084 - LARDERO | 0,00 | 3.558.163,89 | 3.558.163,89 | 0,00 | 3.558.163,89 | 3.558.163,89 | | |
| 086 - LEDESMA DE LA COGOLLA | 0,00 | 12.276,83 | 12.276,83 | 0,00 | 12.276,83 | 12.276,83 | | |
| 087 - LEIVA | 0,00 | 185.613,34 | 185.613,34 | 0,00 | 185.610,35 | 185.610,35 | 2,99 | |
| 088 - LEZA DE RIO LEZA | 0,00 | 10.456,35 | 10.456,35 | 0,00 | 10.295,37 | 10.295,37 | 160,98 | |
| 091 - LUMBRERAS | 1.198,69 | 380.079,38 | 381.278,07 | 0,00 | 380.464,40 | 380.464,40 | 813,67 | |
| 092 - MANJARRES | 0,00 | 48.469,19 | 48.469,19 | 0,00 | 48.469,19 | 48.469,19 | | |
| 093 - MANSILLA | 0,00 | 150.386,85 | 150.386,85 | 0,00 | 150.124,38 | 150.124,38 | 262,47 | |
| 094 - MANZANARES DE RIOJA | 0,00 | 54.665,42 | 54.665,42 | 0,00 | 54.665,42 | 54.665,42 | | |
| 095 - MATUTE | 0,00 | 26.896,61 | 26.896,61 | 0,00 | 26.856,96 | 26.856,96 | 39,65 | |
| 096 - MEDRANO | 0,00 | 175.150,45 | 175.150,45 | 0,00 | 175.170,94 | 175.170,94 | | 20,49 |
| 098 - MUNILLA | 0,00 | 186.270,65 | 186.270,65 | 0,00 | 184.488,51 | 184.488,51 | 1.782,14 | |
| 099 - MURILLO DE RIO LEZA | 56,57 | 783.227,20 | 783.283,77 | 0,00 | 783.227,20 | 783.227,20 | 56,57 | |
| 100 - MURO DE AGUAS | 0,00 | 48.296,86 | 48.296,86 | 0,00 | 48.177,31 | 48.177,31 | 119,55 | |
| 101 - MURO EN CAMEROS | 0,00 | 9.192,46 | 9.192,46 | 0,00 | 9.192,46 | 9.192,46 | | |
| 102 - NAJERA | 146,36 | 2.794.586,61 | 2.794.732,97 | 0,00 | 2.793.439,49 | 2.793.439,49 | 1.293,48 | |
| 103 - NALDA | 0,00 | 617.318,92 | 617.318,92 | 0,00 | 617.322,29 | 617.322,29 | | 3,37 |
| 104 - NAVAJUN | 2,65 | 2.821,11 | 2.823,76 | 0,00 | 2.823,76 | 2.823,76 | | |
| 105 - NAVARRETE | 0,00 | 1.790.938,93 | 1.790.938,93 | 0,00 | 1.790.938,93 | 1.790.938,93 | | |
| 106 - NESTARES | 0,00 | 38.112,98 | 38.112,98 | 8,22 | 38.092,97 | 38.101,19 | 11,79 | |
| 107 - NIEVA DE CAMEROS | 0,00 | 19.360,01 | 19.360,01 | 0,00 | 19.064,99 | 19.064,99 | 295,02 | |
| 108 - OCON | 772,38 | 249.659,14 | 250.431,52 | 0,00 | 249.664,78 | 249.664,78 | 766,74 | |
| 109 - OCHANDURI | 475,27 | 86.462,55 | 86.937,82 | 0,00 | 86.902,30 | 86.902,30 | 35,52 | |
| 110 - OJACASTRO | 147,47 | 89.146,67 | 89.294,14 | 0,00 | 89.273,31 | 89.273,31 | 20,83 | |



Información a fecha: 31/12/2018

Unidad monetaria: Euros

IV.- DESARROLLO DE LAS CUENTAS CORRIENTES CON OTROS ENTES PÚBLICOS

| Propietario | CARGO | | | DATA | | | SALDO DEUDOR | SALDO ACREEDOR |
|-------------------------------------|----------------------|---------------|--------------|------------------------|-----------------|--------------|--------------|----------------|
| | Saldo Inicial Deudor | Cargo (Pagos) | Total Cargo | Saldo Inicial Acreedor | Data (Ingresos) | Total Data | | |
| 111 - OLLAURI | 0,00 | 226.287,85 | 226.287,85 | 0,00 | 225.813,58 | 225.813,58 | 474,27 | |
| 112 - ORTIGOSA DE CAMEROS | 0,00 | 235.297,64 | 235.297,64 | 7,51 | 235.285,85 | 235.293,36 | 4,28 | |
| 113 - PAZUENGOS | 0,00 | 8.291,49 | 8.291,49 | 0,00 | 8.305,74 | 8.305,74 | | 14,25 |
| 114 - PEDROSO | 0,00 | 63.009,57 | 63.009,57 | 0,00 | 46.541,23 | 46.541,23 | 16.468,34 | |
| 115 - PINILLOS | 0,00 | 3.728,09 | 3.728,09 | 0,00 | 3.728,09 | 3.728,09 | | |
| 117 - PRADEJON | 0,00 | 1.378.544,49 | 1.378.544,49 | 0,00 | 1.378.544,49 | 1.378.544,49 | | |
| 118 - PRADILLO | 0,00 | 25.178,69 | 25.178,69 | 0,00 | 25.178,69 | 25.178,69 | | |
| 119 - PREJANO | 0,00 | 186.294,18 | 186.294,18 | 0,00 | 185.071,52 | 185.071,52 | 1.222,66 | |
| 120 - QUEL | 0,00 | 1.031.419,42 | 1.031.419,42 | 0,00 | 1.031.419,42 | 1.031.419,42 | | |
| 121 - RABANERA | 0,00 | 4.272,39 | 4.272,39 | 0,00 | 4.272,39 | 4.272,39 | | |
| 122 - EL RASILLO | 4.244,54 | 185.501,66 | 189.746,20 | 0,00 | 188.677,12 | 188.677,12 | 1.069,08 | |
| 123 - EL REDAL | 0,00 | 123.403,17 | 123.403,17 | 0,00 | 123.333,27 | 123.333,27 | 69,90 | |
| 124 - RIBAFRECHA | 348,55 | 0,00 | 348,55 | 0,00 | 0,00 | 0,00 | 348,55 | |
| 125 - RINCON DE SOTO | 0,00 | 956.941,06 | 956.941,06 | 0,00 | 956.941,06 | 956.941,06 | | |
| 126 - ROBRES DEL CASTILLO | 0,00 | 68.595,50 | 68.595,50 | 0,00 | 67.842,55 | 67.842,55 | 752,95 | |
| 127 - RODEZNO | 0,00 | 138.898,72 | 138.898,72 | 0,00 | 138.898,72 | 138.898,72 | | |
| 128 - SAJAZARRA | 0,00 | 125.018,54 | 125.018,54 | 0,00 | 123.865,47 | 123.865,47 | 1.153,07 | |
| 129 - SAN ASENSIO | 0,00 | 653.762,47 | 653.762,47 | 0,00 | 618.329,08 | 618.329,08 | 35.433,39 | |
| 130 - SAN MILLAN DE LA COGOLLA | 0,00 | 83.480,61 | 83.480,61 | 0,00 | 83.380,38 | 83.380,38 | 100,23 | |
| 131 - SAN MILLAN DE YECORA | 195,71 | 24.838,63 | 25.034,34 | 0,00 | 24.857,21 | 24.857,21 | 177,13 | |
| 132 - SAN ROMAN DE CAMEROS | 0,00 | 31.985,37 | 31.985,37 | 0,00 | 31.996,20 | 31.996,20 | | 10,83 |
| 134 - SANTA COLOMA | 0,00 | 42.142,53 | 42.142,53 | 0,00 | 42.142,53 | 42.142,53 | | |
| 135 - SANTA ENGRACIA DEL JUBERA | 2.088,10 | 79.860,39 | 81.948,49 | 0,00 | 81.916,89 | 81.916,89 | 31,60 | |
| 136 - STA EULALIA BAJERA | 0,00 | 31.319,80 | 31.319,80 | 0,00 | 31.319,80 | 31.319,80 | | |
| 137 - STA LUCIA DE OCON (ENT.MENOR) | 0,00 | 0,00 | 0,00 | 0,00 | 0,00 | 0,00 | | |
| 138 - SANTO DOMINGO | 0,00 | 3.527.093,75 | 3.527.093,75 | 0,00 | 3.477.745,07 | 3.477.745,07 | 49.348,68 | |
| 139 - SAN TORCUATO | 0,00 | 95.836,85 | 95.836,85 | 0,00 | 95.642,74 | 95.642,74 | 194,11 | |
| 140 - SANTURDE | 14,60 | 206.868,58 | 206.883,18 | 0,00 | 206.883,18 | 206.883,18 | | |
| 141 - SANTURDEJO | 0,00 | 86.241,07 | 86.241,07 | 0,00 | 86.016,87 | 86.016,87 | 224,20 | |
| 142 - SAN VICENTE DE LA SONSIERRA | 0,00 | 543.431,25 | 543.431,25 | 0,00 | 538.660,57 | 538.660,57 | 4.770,68 | |
| 143 - SOJUELA | 495,94 | 297.165,56 | 297.661,50 | 0,00 | 297.661,50 | 297.661,50 | | |
| 144 - SORZANO | 0,00 | 77.636,02 | 77.636,02 | 0,00 | 77.616,22 | 77.616,22 | 19,80 | |
| 145 - SOTES | 3.711,56 | 191.514,19 | 195.225,75 | 0,00 | 195.225,75 | 195.225,75 | | |
| 146 - SOTO EN CAMEROS | 0,00 | 60.469,64 | 60.469,64 | 0,00 | 60.449,83 | 60.449,83 | 19,81 | |



Información a fecha: 31/12/2018

Unidad monetaria: Euros

IV.- DESARROLLO DE LAS CUENTAS CORRIENTES CON OTROS ENTES PÚBLICOS

| Propietario | CARGO | | | DATA | | | SALDO DEUDOR | SALDO ACREEDOR |
|---------------------------------|----------------------|---------------|--------------|------------------------|-----------------|--------------|--------------|----------------|
| | Saldo Inicial Deudor | Cargo (Pagos) | Total Cargo | Saldo Inicial Acreedor | Data (Ingresos) | Total Data | | |
| 147 - TERROBA | 0,00 | 11.177,59 | 11.177,59 | 0,00 | 11.177,59 | 11.177,59 | | |
| 148 - TIRGO | 10.557,01 | 162.336,78 | 172.893,79 | 0,00 | 172.870,36 | 172.870,36 | 23,43 | |
| 149 - TOBIA | 0,00 | 5.268,92 | 5.268,92 | 0,00 | 4.551,28 | 4.551,28 | 717,64 | |
| 150 - TORMANTOS | 0,00 | 103.230,22 | 103.230,22 | 25,58 | 103.184,84 | 103.210,42 | 19,80 | |
| 151 - TORRECILLA EN CAMEROS | 0,00 | 296.983,76 | 296.983,76 | 0,00 | 295.877,11 | 295.877,11 | 1.106,65 | |
| 152 - TORRECILLA SOBRE ALESANCO | 394,55 | 31.143,23 | 31.537,78 | 0,00 | 31.486,50 | 31.486,50 | 51,28 | |
| 153 - TORRE EN CAMEROS | 0,00 | 4.701,70 | 4.701,70 | 0,00 | 4.701,70 | 4.701,70 | | |
| 154 - TORREMONALBO | 228,29 | 20.049,68 | 20.277,97 | 0,00 | 19.617,94 | 19.617,94 | 660,03 | |
| 155 - TREVIANA | 0,00 | 157.622,67 | 157.622,67 | 0,00 | 157.549,86 | 157.549,86 | 72,81 | |
| 157 - TRICIO | 0,00 | 169.566,16 | 169.566,16 | 0,00 | 169.003,68 | 169.003,68 | 562,48 | |
| 158 - TUDELILLA | 111,51 | 249.540,89 | 249.652,40 | 0,00 | 249.430,80 | 249.430,80 | 221,60 | |
| 160 - URUÑUELA | 0,00 | 336.062,38 | 336.062,38 | 0,00 | 332.770,81 | 332.770,81 | 3.291,57 | |
| 161 - VALDEMADERA | 0,00 | 21.428,47 | 21.428,47 | 0,00 | 21.021,79 | 21.021,79 | 406,68 | |
| 162 - VALGAÑON | 2.871,27 | 86.467,30 | 89.338,57 | 0,00 | 89.338,57 | 89.338,57 | | |
| 163 - VENTOSA | 8,16 | 110.205,86 | 110.214,02 | 24,61 | 110.189,41 | 110.214,02 | | |
| 164 - VENTROSA | 0,00 | 29.205,21 | 29.205,21 | 0,00 | 29.205,21 | 29.205,21 | | |
| 165 - VIGUERA | 0,00 | 141.813,93 | 141.813,93 | 0,00 | 136.218,25 | 136.218,25 | 5.595,68 | |
| 166 - VILLALBA DE RIOJA | 0,00 | 46.904,95 | 46.904,95 | 0,00 | 46.904,95 | 46.904,95 | | |
| 167 - VILLALOBAR DE RIOJA | 0,00 | 71.964,39 | 71.964,39 | 0,00 | 71.964,39 | 71.964,39 | | |
| 168 - VILLAMEDIANA DE IREGUA | 119,20 | 2.319.532,30 | 2.319.651,50 | 0,00 | 2.319.532,30 | 2.319.532,30 | 119,20 | |
| 169 - VILLANUEVA DE CAMEROS | 627,41 | 41.986,74 | 42.614,15 | 0,00 | 41.902,31 | 41.902,31 | 711,84 | |
| 170 - EL VILLAR DE ARNEDO | 0,00 | 471.289,20 | 471.289,20 | 0,00 | 470.909,34 | 470.909,34 | 379,86 | |
| 171 - VILLAR DE TORRE | 0,00 | 97.160,98 | 97.160,98 | 0,00 | 97.113,36 | 97.113,36 | 47,62 | |
| 172 - VILLAREJO | 0,00 | 5.955,20 | 5.955,20 | 0,00 | 5.955,20 | 5.955,20 | | |
| 173 - VILLARROYA | 0,00 | 10.724,15 | 10.724,15 | 0,00 | 10.499,36 | 10.499,36 | 224,79 | |
| 174 - VILLARTA-QUINTANA | 647,08 | 27.758,75 | 28.405,83 | 6,53 | 27.758,75 | 27.765,28 | 640,55 | |
| 175 - VILLAVELAYO | 0,00 | 36.245,16 | 36.245,16 | 22,40 | 36.210,97 | 36.233,37 | 11,79 | |
| 176 - VILLAVERDE DE RIOJA | 0,00 | 26.749,64 | 26.749,64 | 0,00 | 26.749,64 | 26.749,64 | | |
| 177 - VILLOSLADA DE CAMEROS | 0,00 | 109.384,96 | 109.384,96 | 0,00 | 109.384,96 | 109.384,96 | | |
| 178 - VINIEGRA DE ABAJO | 0,00 | 39.029,73 | 39.029,73 | 0,00 | 39.016,02 | 39.016,02 | 13,71 | |
| 179 - VINIEGRA DE ARRIBA | 0,00 | 22.077,17 | 22.077,17 | 0,00 | 22.077,17 | 22.077,17 | | |
| 180 - ZARRATON | 1.968,77 | 217.700,33 | 219.669,10 | 0,00 | 217.700,33 | 217.700,33 | 1.968,77 | |
| 181 - ZARZOSA | 0,00 | 31.566,85 | 31.566,85 | 24,67 | 31.185,76 | 31.210,43 | 356,42 | |
| 183 - ZORRAQUIN | 0,00 | 56.457,10 | 56.457,10 | 0,00 | 56.363,94 | 56.363,94 | 93,16 | |




Información a fecha: 31/12/2018


Unidad monetaria: Euros

IV.- DESARROLLO DE LAS CUENTAS CORRIENTES CON OTROS ENTES PÚBLICOS

| Propietario | CARGO | | | DATA | | | SALDO DEUDOR | SALDO ACREEDOR |
|------------------------------|-------------------------|----------------------|----------------------|---------------------------|----------------------|----------------------|-------------------|-------------------|
| | Saldo Inicial Deudor | Cargo (Pagos) | Total Cargo | Saldo Inicial Acreedor | Data (Ingresos) | Total Data | | |
| ADER - ADER | 0,00 | 11.298,64 | 11.298,64 | 0,00 | 11.298,64 | 11.298,64 | | |
| *** TOTAL GENERAL *** | 67.449,83 | 60.309.849,21 | 60.377.299,04 | 474,75 | 60.207.859,87 | 60.208.334,62 | 168.964,42 | |

| | | | |
|---|-------------------------|---|----------------|
|  | Gobierno de La Rioja | Consejería de Administración Pública y Hacienda | Ejercicio 2018 |
| | | SICAP - Sistema de Información Contable | |
| | | | |

VI MEMORIA
12 Operaciones no presupuestarias y
valores recibidos en depósito

| | | | |
|---|---------------------------------|--|-----------------------|
|  | Gobierno de La Rioja | Consejería de Administración Pública y Hacienda | Ejercicio 2018 |
| | | SICAP - Sistema de Información Contable | |
| | | | |



Información a fecha: 31/12/2018

Unidad monetaria: Euros

DEUDORES NO PRESUPUESTARIOS

| Código | Denominación | Saldo Inicial Ingresos | Saldo Inicial Pagos | Ingresos en Ejercicio | Pagos en Ejercicio | Saldo Final |
|----------------------|--------------------------------|---------------------------|------------------------|--------------------------|-----------------------|----------------------|
| 44.11.001 | DEUD.REINT.NOMINA GER. SRS | 13,75 | | 0,00 | 0,00 | 13,75 |
| 44.11.002 | DEUD.REINT.NOMINA HOSPITAL G. | | 9.226,72 | 0,00 | 0,00 | -9.226,72 |
| 44.11.003 | DEUD.REINT.NOMINA SAN PEDRO | | 1.122.227,77 | 0,00 | 65.177,86 | -1.187.405,63 |
| 44.11.004 | DEUD.REINT.NOMINA AT.PRIMARIA | | 67.724,60 | 0,00 | 0,00 | -67.724,60 |
| 44.14.001 | I.E.R. - DEUDORES REINT.NOMINA | | 400,78 | 0,00 | 0,00 | -400,78 |
| 44.15.001 | DEUDORES REINT.NOMINA JUSTICIA | | 19.953,57 | 0,00 | 2.888,92 | -22.842,49 |
| 44.99.001 | DEPOSITOS PARA TASACIONES | | 6.098,89 | 4.827,02 | 4.470,60 | -5.742,47 |
| 44.99.002 | PAGOS DUPLICADOS O EXCESIVOS | | 1.774,93 | 0,00 | 0,00 | -1.774,93 |
| 44.99.003 | PAPEL ESTADO PTE.HACER EFECT. | | 630,10 | 0,00 | 0,00 | -630,10 |
| 44.99.004 | DEUDORES REINTEGRO DE NOMINA | | 147.974,35 | 79.800,17 | 106.963,64 | -175.137,82 |
| 44.99.006 | DEUD.REINT.NOMINA CENTROS CONC | | 30.980,54 | 6.828,95 | 12.875,14 | -37.026,73 |
| 44.99.007 | DEUDORES CARRERA 2017 | | | 0,00 | 23.923,55 | -23.923,55 |
| 44.99.010 | DEPOSITOS VARIOS ENTREGADOS | | 1.000,00 | 0,00 | 0,00 | -1.000,00 |
| *** TOTAL *** | | 13,75 | 1.407.992,25 | 91.456,14 | 216.299,71 | -1.532.822,07 |



Información a fecha: 31/12/2018

Unidad monetaria: Euros

ACREEDORES NO PRESUPUESTARIOS

| Código | Denominación | Saldo Inicial Ingresos | Saldo Inicial Pagos | Ingresos en Ejercicio | Pagos en Ejercicio | Saldo Final |
|-----------|--------------------------------|------------------------|---------------------|-----------------------|--------------------|---------------|
| 41.01.001 | FIANZ.PROVISION.CONTRAT.METAL. | 20.037,26 | | 21.210,00 | 21.210,00 | 20.037,26 |
| 41.01.002 | FIANZ.DEFINIT.CONTRATAC.METAL. | 1.338.929,77 | | 354.059,06 | 290.436,09 | 1.402.552,74 |
| 41.01.003 | OTRAS FIANZAS METALICO | 459.020,34 | | 181.366,15 | 166.268,98 | 474.117,51 |
| 41.01.004 | FIANZ.CAMIN.VECINALES METALICO | 39.945,88 | | 0,00 | 0,00 | 39.945,88 |
| 41.01.006 | FIAN.CAM.VECIN.Y LAB.MATERIAL | 446.747,03 | | 85.400,00 | 51.800,00 | 480.347,03 |
| 41.01.007 | FIANZAS ARRENDAM. PARTICULARES | 2.218.070,14 | | 0,00 | 102.253,97 | 2.115.816,17 |
| 41.01.008 | FIANZAS ARRENDAM. CONCIERTOS | 2.103.010,32 | | 0,00 | 32.653,71 | 2.070.356,61 |
| 41.02.001 | INGRESOS DUPLICADOS-EXCESIVOS | 561.943,95 | | 26.378.079,14 | 26.315.416,02 | 624.607,07 |
| 41.02.002 | INGRESOS DE VALORES ANULADOS | 556.181,99 | | 4.274.212,09 | 4.497.574,43 | 332.819,65 |
| 41.03.001 | I.R.P.F.COLEGIOS CONCERTADOS | 1.426.800,43 | | 5.353.600,00 | 5.141.324,35 | 1.639.076,08 |
| 41.03.002 | S.SOCIAL COLEGIOS CONCERTADOS | 11.821.278,76 | | 12.249.268,77 | 11.607.659,93 | 12.462.887,60 |
| 41.03.003 | OTRAS RET. COLEGIOS CONCERT. | 3.817,27 | | 20.729,07 | 20.478,98 | 4.067,36 |
| 41.11.001 | SRS-FIANZ.PROV.CONTRAT.METAL. | 201,43 | | 0,00 | 0,00 | 201,43 |
| 41.11.002 | SRS-FIANZ.DEF.CONTRAT.METAL. | 79.673,08 | | 14.875,60 | 2.978,63 | 91.570,05 |
| 41.11.003 | SRS - RETENC. EMBARGO NOMINAS | 26.517,90 | | 99.382,12 | 99.981,21 | 25.918,81 |
| 41.14.002 | I.E.R. - FIANZAS DEFINIT.METAL | 1.552,92 | | 0,00 | 0,00 | 1.552,92 |
| 41.15.001 | RET.EMBARGO NOMINA JUSTICIA | 1.376,99 | | 0,00 | 1.376,99 | 0,00 |
| 41.99.001 | RETENCIONES EMBARGO NOMINAS | 11.367,61 | | 105.458,07 | 104.215,93 | 12.609,75 |
| 41.99.002 | FONDO DE MEJORAS EN MONTES | 5.129.548,29 | | 736.427,52 | 308.288,71 | 5.557.687,10 |
| 41.99.004 | C/C PROPIETARIOS RECAUDACION | 721.363,44 | | 13.228,50 | 10.604,05 | 723.987,89 |
| 41.99.006 | INGRESOS A FAVOR DE TERCEROS | | | 7.097,26 | 7.097,26 | 0,00 |
| 41.99.008 | VENTA PRODUCTOS FARMACEUTICOS | 63.326,50 | | 7.747,87 | 0,00 | 71.074,37 |
| 41.99.010 | DEPOSITOS VARIOS RECIBIDOS | 70.891,39 | | 327.206,53 | 346.334,85 | 51.763,07 |
| 41.99.011 | AJUSTES A PROPIET.DEVOL.INGRES | 1.125.834,69 | | 20.132,83 | 19.798,43 | 1.126.169,09 |
| 41.99.013 | PARTIC. AYTOS TRIBUTOS ESTADO | 5.464.326,54 | | 68.884.037,42 | 68.590.227,13 | 5.758.136,83 |
| 41.99.016 | SUBV. R.D.L. 2/2015 INFRAESTR. | 366.298,56 | | 33.284,20 | 399.582,76 | 0,00 |
| 45.02.030 | ENTES PUB.ING.PTES.LIQUIDAR | | | 66.128.601,00 | 66.128.601,00 | 0,00 |
| 45.02.060 | C/C PROPIET.GESTION Y RECAUD. | 13.663.582,13 | | 60.227.174,16 | 65.351.639,03 | 8.539.117,26 |
| 47.01.001 | HACIEN.PUBL.ACRE.POR I.R.P.F. | 6.292.300,28 | | 37.886.916,58 | 39.123.017,74 | 5.056.199,12 |
| 47.01.002 | HACIENDA RENT.VAL.MOBILIARIOS | | | 10.345,50 | 10.345,50 | 0,00 |
| 47.01.004 | I.R.P.F.TRABAJOS AGRICOLAS Y G | | | 212,62 | 210,22 | 2,40 |
| 47.01.005 | I.R.P.F. ARRENDAM.INMUEBLES | 93.181,85 | | 171.962,67 | 242.389,69 | 22.754,83 |
| 47.01.007 | HACIEN.PUBL. IVA EXTRANJEROS | 2.119,74 | | 12.682,64 | 9.939,72 | 4.862,66 |




Información a fecha: 31/12/2018

Unidad monetaria: Euros

ACREEDORES NO PRESUPUESTARIOS

| Código | Denominación | Saldo Inicial Ingresos | Saldo Inicial Pagos | Ingresos en Ejercicio | Pagos en Ejercicio | Saldo Final |
|-----------|--------------------------------|------------------------|---------------------|-----------------------|--------------------|----------------|
| 47.02.001 | SEGURIDAD SOCIAL ACREEDORA | | 69.134.149,31 | 98.244.754,55 | 99.720.043,93 | -70.609.438,69 |
| 47.02.003 | SEGURIDAD SOCIAL CONSEJERIAS | | | 0,00 | 0,00 | 0,00 |
| 47.02.004 | I.T. SEGURIDAD SOCIAL | | | 1.494.981,88 | 1.494.981,88 | 0,00 |
| 47.02.006 | S.SOCIAL ACREEDORA EDUCACION | 16.687.789,48 | | 21.661.393,81 | 18.435.433,79 | 19.913.749,50 |
| 47.02.007 | I.T.SEG.SOCIAL EDUCACION | | | 624.369,63 | 624.369,63 | 0,00 |
| 47.02.008 | SEGURIDAD SOCIAL BECARIOS | 13.003,20 | | 16.504,22 | 0,00 | 29.507,42 |
| 47.03.001 | RETENCIONES MUNPAL | 88.733,98 | | 0,00 | 0,00 | 88.733,98 |
| 47.03.002 | RETENCIONES MUFACE | 190.691,55 | | 1.357.368,39 | 1.358.683,66 | 189.376,28 |
| 47.03.003 | RETENCIONES ISFAS | 71,92 | | 0,00 | 0,00 | 71,92 |
| 47.03.004 | HACIENDA DERECHOS PASIVOS | 452.615,93 | | 2.782.143,75 | 2.797.899,54 | 436.860,14 |
| 47.03.005 | MUTUALIDAD GENERAL JUDICIAL | 485,45 | | 0,00 | 0,00 | 485,45 |
| 47.03.006 | MUTUALIDAD VIRGEN DEL CAMINO | 2.128,02 | | 0,00 | 0,00 | 2.128,02 |
| 47.03.007 | MUTUALIDAD DE AGRICULTURA | 84,38 | | 0,00 | 0,00 | 84,38 |
| 47.03.009 | MONTEPIO FUNCIONARIOS AISS | 22,74 | | 0,00 | 0,00 | 22,74 |
| 47.03.010 | AUXILIO MUTUO IRYDA | 6,76 | | 0,00 | 0,00 | 6,76 |
| 47.03.011 | REINT.PREST.JEF.PROV.TRAFICO | 13,35 | | 0,00 | 0,00 | 13,35 |
| 47.03.012 | MUTUALIDAD GRAL.PREVIS.SOCIAL | 9,18 | | 0,00 | 0,00 | 9,18 |
| 47.03.013 | MUTUALID.CATEDRAT.ENSEÑ.MEDIA | 5,73 | | 0,00 | 0,00 | 5,73 |
| 47.03.015 | MUTUALIDAD MAGISTERIO NACIONAL | 12,04 | | 0,00 | 0,00 | 12,04 |
| 47.03.016 | CUOTA SINDICAL | 22,70 | | 144,00 | 155,20 | 11,50 |
| 47.04.001 | HACIENDA ACREEDORA POR IVA | | | 310.373,70 | 310.373,70 | 0,00 |
| 47.11.002 | SRS-HACIENDA IRPF S.PEDRO | 3.895.688,53 | | 29.486.749,78 | 29.383.565,44 | 3.998.872,87 |
| 47.11.003 | SRS-HACIENDA IRPF AT.PRIMARIA | 143,34 | | 468,37 | 595,24 | 16,47 |
| 47.11.005 | SRS-SEG.SOCIAL GERENCIA | 2.597,02 | | 0,00 | 0,00 | 2.597,02 |
| 47.11.006 | SRS-SEG.SOCIAL SAN PEDRO | 39.749.207,24 | | 43.024.896,44 | 41.741.262,39 | 41.032.841,29 |
| 47.11.009 | SRS-I.T. SEGURIDAD SOCIAL | | | 2.566.132,59 | 2.566.132,59 | 0,00 |
| 47.11.010 | SRS-RETENCIONES MUFACE | 6.181,79 | | 10.089,49 | 10.453,69 | 5.817,59 |
| 47.11.011 | SRS-HACIENDA DERECHOS PASIVOS | 4.323,13 | | 23.046,12 | 38.265,25 | -10.896,00 |
| 47.14.001 | I.E.R. - HACIENDA IRPF | 10.843,21 | | 81.160,18 | 79.105,43 | 12.897,96 |
| 47.14.002 | I.E.R. - SEGURIDAD SOCIAL | 112.143,74 | | 113.024,74 | 119.185,46 | 105.983,02 |
| 47.14.003 | I.E.R. - IT SEGURIDAD SOCIAL | | | 6.883,03 | 6.883,03 | 0,00 |
| 47.15.001 | HAC.PUBLICA I.R.P.F. JUSTICIA | 212.879,89 | | 1.460.161,34 | 1.468.556,58 | 204.484,65 |
| 47.15.002 | SEG. SOCIAL ACREEDORA JUSTICIA | 2.281.612,73 | | 1.356.110,58 | 86.017,02 | 3.551.706,29 |



Información a fecha: 31/12/2018

Unidad monetaria: Euros

ACREEDORES NO PRESUPUESTARIOS

| Código | Denominación | Saldo Inicial Ingresos | Saldo Inicial Pagos | Ingresos en Ejercicio | Pagos en Ejercicio | Saldo Final |
|----------------------|--------------------------------|---------------------------|------------------------|--------------------------|-----------------------|----------------------|
| 47.15.003 | I.T. SEGURIDAD SOCIAL JUSTICIA | | | 86.017,02 | 86.017,02 | 0,00 |
| 47.15.004 | MUT. GENERAL JUDICIAL JUSTICIA | 14.349,08 | | 98.905,44 | 99.222,32 | 14.032,20 |
| 47.15.005 | DERECHOS PASIVOS JUSTICIA | 29.340,05 | | 202.250,60 | 188.491,23 | 43.099,42 |
| 52.01.001 | CREDITOS A CORTO PLAZO | | | 46.995.000,00 | 46.995.000,00 | 0,00 |
| *** TOTAL *** | | 117.864.252,64 | 69.134.149,31 | 535.607.627,02 | 536.614.399,33 | 47.723.331,02 |



Información a fecha: 31/12/2018

Unidad monetaria: Euros

INGRESOS PENDIENTES DE APLICACIÓN

| Código | Denominación | Saldo Inicial Ingresos | Saldo Inicial Pagos | Ingresos en Ejercicio | Pagos en Ejercicio | Saldo Final |
|----------------------|--------------------------------|---------------------------|------------------------|--------------------------|-------------------------|---------------------|
| 55.01.001 | FIANZAS CAMARA PTES.VERIFICAR | 177,87 | | 0,00 | 0,00 | 177,87 |
| 55.01.002 | RETENCIONES PDTES.IMPUT.DEF. | | | 30.455.701,38 | 30.455.701,38 | 0,00 |
| 55.01.003 | TASAS POR DIRECCION DE OBRAS | | | 700.550,75 | 700.550,75 | 0,00 |
| 55.01.004 | RETENCIONES REINTEGRO NÓMINA | 47.037,86 | | 64.137,06 | 48.260,89 | 62.914,03 |
| 55.01.007 | RETENCIONES POR EMBARGOS | 87.111,91 | | 16.296,70 | 98.773,40 | 4.635,21 |
| 55.01.008 | COM.ADMON.Y COBRANZA PTE.APLIC | | | 2.352.355,63 | 2.352.355,63 | 0,00 |
| 55.01.010 | INGR.PENDIENT.APLICAC.(S.G.I.) | 814.841,06 | | 14.837.164,52 | 15.167.589,94 | 484.415,64 |
| 55.01.013 | DEUDORES REINT. AYUDAS FEOGA | 125.198,76 | | 2.446,39 | 0,00 | 127.645,15 |
| 55.01.014 | RETENCIONES JUDIC. EMBARGOS | 33.493,49 | | 379.581,71 | 284.755,50 | 128.319,70 |
| 55.01.015 | RET.REINT.NÓMINA CENTROS CONC. | 24.660,06 | | 7.080,29 | 159,88 | 31.580,47 |
| 55.01.016 | CENTROS DOCENTES INTEGR.SALDOS | 4.958.132,72 | | 5.185.591,50 | 4.958.132,72 | 5.185.591,50 |
| 55.04.001 | INGRESOS CUENTAS RESTRINGIDAS | 67.459,30 | | 1.518.749.865,11 | 1.518.597.610,12 | 219.714,29 |
| 55.04.002 | INGRESOS RECAUDADOR (ANTIGUA) | 5.161,28 | | 0,00 | 5.161,28 | 0,00 |
| 55.04.003 | INGRESOS RECAUDADOR ALC Y AEAT | 39.089,65 | | 68.230.550,92 | 67.630.985,22 | 638.655,35 |
| 55.11.003 | RETENC.REINT.NÓMINA HOSPITAL G | 9.619,19 | | 0,00 | 0,00 | 9.619,19 |
| 55.11.005 | RET.EMBARGOS SERIS SAN PEDRO | 592,49 | | 15.066,63 | 9.680,00 | 5.979,12 |
| 55.11.006 | RET. EMBARGOS SERIS | 4.429,42 | | 9.227,28 | 7.236,64 | 6.420,06 |
| 55.11.007 | RETENC.REINT. NÓMINA S.PEDRO | 1.059.848,13 | | 72.926,72 | 0,00 | 1.132.774,85 |
| 55.11.009 | SERIS S.M.RET. PTES.IMPUTACION | 116.796,52 | | 37.825,05 | 5.345,88 | 149.275,69 |
| 55.11.010 | RETENC.REINT. NÓMINA AT.PRIMAR | 48.567,87 | | 0,00 | 0,00 | 48.567,87 |
| 55.14.002 | I.E.R. - RETENCIONES EMBARGOS | | | 165,06 | 165,06 | 0,00 |
| 55.15.001 | RET.REINTEGRO NÓMINA JUSTICIA | | 1.917,34 | 673,26 | 1.239,00 | -2.483,08 |
| *** TOTAL *** | | 7.442.217,58 | 1.917,34 | 1.641.117.205,96 | 1.640.323.703,29 | 8.233.802,91 |



Información a fecha: 31/12/2018

Unidad monetaria: Euros

PAGOS PENDIENTES DE APLICACIÓN

| Código | Denominación | Saldo Inicial Ingresos | Saldo Inicial Pagos | Ingresos en Ejercicio | Pagos en Ejercicio | Saldo Final |
|----------------------|--------------------------------|---------------------------|------------------------|--------------------------|-----------------------|----------------------|
| 55.02.001 | ANTICIPOS PARLAMENTO LA RIOJA | | 556.096,16 | 5.144.157,86 | 4.900.000,00 | -311.938,30 |
| 55.02.002 | ANTICIPOS CONSEJO CONSULTIVO | | 22.223,58 | 493.227,98 | 608.098,00 | -137.093,60 |
| 55.02.003 | OP. FORMALIZADAS EJ. SIGUIENTE | | 6.084,29 | 6.084,29 | 7.461,15 | -7.461,15 |
| 55.02.004 | FZAS.ARREN.DEV.POR CTA. MOPT | | 22.588,71 | 0,00 | 2.076,47 | -24.665,18 |
| 55.02.005 | LICENCIAS DE OBRAS Y TASAS | | 408.025,55 | 283.524,38 | 556.768,16 | -681.269,33 |
| 55.02.006 | PAGOS P.APLIC.PPTO.GASTOS | | 8.530,28 | 138.617,10 | 148.633,63 | -18.546,81 |
| 55.02.007 | DE INTERESES DE DEVOLUCIONES | | | 153.438,61 | 190.263,05 | -36.824,44 |
| 55.02.009 | ANTICIPO EXTRAORDINARIO FHC | | | 4.000.000,00 | 4.000.000,00 | 0,00 |
| 55.03.104 | A.C.F. S.G.T SALUD | | | 16.264,27 | 16.264,27 | 0,00 |
| 55.03.106 | A.C.F. SGT ADM.PUBL.Y HACIENDA | | | 473.246,41 | 473.246,41 | 0,00 |
| 55.03.107 | A.C.F. FOMENTO Y POL. TERRIT. | | | 488.083,40 | 488.083,40 | 0,00 |
| 55.03.111 | A.C.F. SOS RIOJA | | | 13.313,31 | 13.313,31 | 0,00 |
| 55.03.116 | A.C.F. SGT AGRICULTURA | | | 474.962,98 | 474.962,98 | 0,00 |
| 55.03.119 | A.C.F. SAN MILLAN-SAN PEDRO | | | 221.575,51 | 221.575,51 | 0,00 |
| 55.03.120 | A.C.F. ATENCION PRIMARIA | | | 316.720,50 | 316.720,50 | 0,00 |
| 55.03.130 | A.C.F. DES. ECONOMICO E INNOV. | | | 1.051.695,81 | 1.051.695,81 | 0,00 |
| 55.03.131 | A.C.F. C.AST.ALBELDA DE IREGUA | | | 542,22 | 542,22 | 0,00 |
| 55.03.135 | A.C.F. INST.ESTUDIOS RIOJANOS | | | 166.568,22 | 166.568,22 | 0,00 |
| 55.03.136 | A.C.F. POLITICAS SOCIALES | | | 45.488,37 | 45.488,37 | 0,00 |
| *** TOTAL *** | | | 1.023.548,57 | 13.487.511,22 | 13.681.761,46 | -1.217.798,81 |



Información a fecha: 31/12/2018

Unidad monetaria: Euros

VALORES

| Código | Denominación | Saldo Inicial Ingresos | Saldo Inicial Pagos | Ingresos en Ejercicio | Pagos en Ejercicio | Saldo Final |
|----------------------|--------------------------------|---------------------------|------------------------|--------------------------|-----------------------|-----------------------|
| 06.01.001 | FIANZAS PROV.CONTRAT.VALORES | 52.535,18 | | 0,00 | 0,00 | 52.535,18 |
| 06.01.002 | FIANZAS DEF. CONTRATAC.VALORES | 30.309.343,58 | | 5.529.778,77 | 4.154.636,88 | 31.684.485,47 |
| 06.01.003 | OTRAS FIANZAS EN VALORES | 34.944.089,73 | | 2.697.350,49 | 6.933.414,34 | 30.708.025,88 |
| 06.01.004 | FZAS.ARR.DEV.POR CTA.MOPT VAL. | 22.588,71 | | 2.076,47 | 0,00 | 24.665,18 |
| 06.01.006 | FIANZAS ARRANQUE VIÑEDO | 4.748.565,78 | | 5.517.977,40 | 1.510.061,94 | 8.756.481,24 |
| 06.01.007 | FIANZAS REESTRUCTURAC. VIÑEDO | 158.760,01 | | 7.766,60 | 107.904,33 | 58.622,28 |
| 06.01.008 | AVALES DE MINAS | 9.618.207,56 | | 195.028,06 | 133.755,42 | 9.679.480,20 |
| 06.01.009 | AVALES AYUDAS FOMENTO EMPLEO | 82.286,46 | | 0,00 | 4.207,08 | 78.079,38 |
| 06.01.010 | ENERGIA ELECTRICA.REG.ESPECIAL | 140.790,00 | | 20.041.758,80 | 0,00 | 20.182.548,80 |
| 06.01.011 | FIANZAS PLAN VITIVINICOLA | 1.436.380,95 | | 0,00 | 1.400.294,32 | 36.086,63 |
| 06.02.001 | AVALES SUSP. FRAC. Y APLAZAM. | 1.001.383,42 | | 75.574,94 | 427.300,29 | 649.658,07 |
| 06.11.002 | SRS-FIANZAS DEF. CONTR.VALORES | 3.110.662,83 | | 144.482,10 | 971.034,04 | 2.284.110,89 |
| 06.11.003 | SRS-OTRAS FIANZAS EN VALORES | 51.122,50 | | 0,00 | 0,00 | 51.122,50 |
| 06.14.001 | I.E.R. - FIANZAS DEF. VALORES | 2.492,40 | | 0,00 | 0,00 | 2.492,40 |
| 07.01.001 | CERT.DESCUBIERTO A COBRAR | 20.966.009,11 | | 7.991.602,85 | 4.670.977,59 | 24.286.634,37 |
| 07.01.002 | VALORES DE CONTRIB.INSOLVENTES | 21.289.505,97 | | 1.623.710,61 | 859,76 | 22.912.356,82 |
| 09.01.001 | RESGUARDOS DE VALORES Y TITULO | 5.753,72 | | 0,00 | 0,00 | 5.753,72 |
| 09.99.001 | TIMBRES PROVINCIALES | 3.366,97 | | 0,00 | 0,00 | 3.366,97 |
| 45.01.000 | DDR.OT.ENT.CONTR.PREVIO LIQUID | | 3.611.586,74 | 1.423.677,93 | 2.558.085,20 | -4.745.994,01 |
| 45.01.001 | ACRE.DEV.INGRESOS OTROS ENTES | 6.372,19 | | 161.317,00 | 147.914,77 | 19.774,42 |
| 45.01.003 | DDR.OT.ENT.CONT.PREV.RECIBO | | 12.806.286,18 | 68.930.427,08 | 72.377.557,73 | -16.253.416,83 |
| 45.01.010 | DER.ANUL.OT.ENT.ANUL.LIQUID. | | | 243.032,57 | 243.032,57 | 0,00 |
| 45.01.013 | DER.ANUL.OT.ENT.ANUL.RECIBOS | | | 4.093.732,28 | 4.093.732,28 | 0,00 |
| 45.01.019 | DER.ANUL.OT.ENT.DEVOLUC.INGR. | | | 134.117,86 | 134.117,86 | 0,00 |
| 45.01.020 | ENTES PUBLIC.POR DER.A COBRAR | 16.417.872,92 | | 74.935.642,93 | 70.354.105,01 | 20.999.410,84 |
| 45.01.040 | DEV.INGRESOS REC.OT.ENT.PUBL. | | | 134.117,86 | 134.117,86 | 0,00 |
| 45.01.050 | ENT.PUB.DEVOL.ING.PDTES.PAGO | | 6.372,19 | 134.693,55 | 148.095,78 | -19.774,42 |
| *** TOTAL *** | | 144.368.089,99 | 16.424.245,11 | 194.017.866,15 | 170.505.205,05 | 151.456.505,98 |




Gobierno de
La Rioja


Consejería de Administración Pública y Hacienda

SICAP - Sistema de Información Contable

Ejercicio 2018

| | | | |
|---|-------------------------|---|----------------|
|  | Gobierno de La Rioja | Consejería de Administración Pública y Hacienda | Ejercicio 2018 |
| | | SICAP - Sistema de Información Contable | |
| | | | |

VI MEMORIA
13 Contratación administrativa


| | | | |
|---|---------------------------------|--|-----------------------|
|  | Gobierno de La Rioja | Consejería de Administración Pública y Hacienda | Ejercicio 2018 |
| | | SICAP - Sistema de Información Contable | |
| | | | |




Información a fecha: 31/12/2018

Unidad monetaria: Euros

| TIPO DE CONTRATO | CONTRATO MENOR | PROCEDIMIENTO NEGOCIADO | PROCEDIMIENTO ABIERTO | PROCEDIMIENTO RESTRINGIDO | DIALOGO COMPETITIVO | CONCURSO DE PROYECTOS | TOTAL |
|--|----------------------|-------------------------|-----------------------|---------------------------|---------------------|-----------------------|-----------------------|
| 1 - CONTRATO DE OBRAS | 3.627.697,97 | 5.072.786,79 | 22.194.783,31 | 0.00 | 0.00 | 0.00 | 30.895.268,07 |
| 2 - CONTRATO DE SUMINISTRO | 52.647.876,62 | 4.349.366,57 | 37.626.865,77 | 0.00 | 0.00 | 0.00 | 94.624.108,96 |
| 3 - ADQUISICIÓN CENTRALIZADA | 215.265,12 | 629.338,94 | 3.903.101,20 | 0.00 | 0.00 | 0.00 | 4.747.705,26 |
| 10 - SUBVENCIONES | 0.00 | 0.00 | 0.00 | 0.00 | 0.00 | 0.00 | 0,00 |
| 11 - CONTRATO DE GESTIÓN DE SERVICIOS PÚBLICOS | 0.00 | 6.009.330,80 | 24.229.279,00 | 0.00 | 0.00 | 0.00 | 30.238.609,80 |
| 12 - CONTRATO DE SERVICIOS | 16.351.672,26 | 4.586.782,81 | 74.427.872,29 | 0.00 | 0.00 | 0.00 | 95.366.327,36 |
| TOTAL | 72.842.511,97 | 20.647.605,91 | 162.381.901,57 | 0.00 | 0.00 | 0.00 | 255.872.019,45 |

| | | | |
|---|---------------------------------|--|-----------------------|
|  | Gobierno de La Rioja | Consejería de Administración Pública y Hacienda | Ejercicio 2018 |
| | | SICAP - Sistema de Información Contable | |
| | | | |

| | | | |
|---|-------------------------|---|----------------|
|  | Gobierno de La Rioja | Consejería de Administración Pública y Hacienda | Ejercicio 2018 |
| | | SICAP - Sistema de Información Contable | |
| | | | |

VI MEMORIA

14 Información presupuestaria

a) Presupuesto corriente

Presupuesto de gastos

Modificaciones de crédito



Gobierno de
La Rioja

Consejería de Administración Pública y Hacienda

SICAP - Sistema de Información Contable

Ejercicio 2018



Información a fecha: 31/12/2018

Unidad monetaria: Euros

| Orgánico | Denominación | Créditos Extraordinarios | Suplementos de Crédito | Ampliaciones de Crédito | Transferencias Positivas | Transferencias Negativas | Incorporaciones de Crédito | Generaciones Ingresos | Habilitaciones Crédito | Bajas | Otras modificaciones | Total Modificaciones |
|------------------------------|---|-----------------------------|---------------------------|----------------------------|-----------------------------|-----------------------------|-------------------------------|--------------------------|---------------------------|----------------------|-------------------------|-------------------------|
| 01 | PARLAMENTO | | | | 79.500,00 | 79.500,00 | | | | | | |
| 03 | CONSEJO CONSULTIVO DE LA RIOJA | | | | 247.866,00 | 10.000,00 | | | | | | 237.866,00 |
| 05 | AGRICULTURA, GANADERÍA Y MEDIO AMBIENTE | | | | 5.456.000,00 | 9.001.866,00 | | 40.591.391,25 | | | | 37.045.525,25 |
| 06 | SALUD | | | | 16.391.522,12 | 1.409.254,24 | | 15.753,73 | | | | 14.998.021,61 |
| 08 | EDUCACION, FORMACIÓN Y EMPLEO | | | | 9.713.432,10 | 8.064.179,10 | | | | | | 1.649.253,00 |
| 09 | FOMENTO Y POLÍTICA TERRITORIAL | | | | 4.180.000,00 | 3.421.720,00 | | | | | | 758.280,00 |
| 11 | DEUDA PUBLICA | | | 17.426.534,00 | 208.238,33 | 8.355.496,21 | | 24.886.975,87 | | 17.426.534,00 | | 16.739.717,99 |
| 12 | ADMINISTRACIÓN PÚBLICA Y HACIENDA | | | | 1.627.025,00 | 4.710.000,00 | | 158.890,00 | | | | -2.924.085,00 |
| 14 | PRESIDENCIA, RELACIONES INSTITUCIONALES Y AC | | | | 75.000,00 | 170.000,00 | | 60.573,00 | | | | -34.427,00 |
| 15 | SERVICIO RIOJANO DE SALUD | | | 5.452.123,00 | 12.987.935,00 | 1.471.935,00 | | | | 5.452.123,00 | | 11.516.000,00 |
| 17 | INSTITUTO DE ESTUDIOS RIOJANOS | | | | | | | 10.075,53 | | | | 10.075,53 |
| 19 | DESARROLLO ECONÓMICO E INNOVACIÓN | | | | 1.485.812,00 | 17.736.880,00 | | 12.263,32 | | | | -16.238.804,68 |
| 20 | POLÍTICAS SOCIALES, FAMILIA, IGUALDAD Y JUSTI | | | 4.615.000,00 | 5.051.690,00 | 3.073.190,00 | | 128.749,64 | | 4.615.000,00 | | 2.107.249,64 |
| *** TOTAL GENERAL *** | | | | 27.493.657,00 | 57.504.020,55 | 57.504.020,55 | | 65.864.672,34 | | 27.493.657,00 | | 65.864.672,34 |



Información a fecha: 31/12/2018

Unidad monetaria: Euros

Clasificación Orgánica 0101 PARLAMENTO / PARLAMENTO

Clasificación Funcional 1811 SERVICIOS PÚBLICOS BÁSICOS / ACTIVIDAD LEGISLATIVA, EJECUTIVA Y ASESORAMIENTO JURIDICO / ALTA DIRECCIÓN DE LA COMUNIDAD AUTÓNOMA / ACTIVIDAD LEGISLATIVA

| Clasificación Económica | Denominación | Créditos Extraordinarios | Suplementos de Crédito | Ampliaciones de Crédito | Transferencias Positivas | Transferencias Negativas | Incorporaciones de Crédito | Generaciones Ingresos | Habilitaciones Crédito | Bajas | Otras Modificaciones | Total Modificaciones |
|-----------------------------------|--|--------------------------|------------------------|-------------------------|--------------------------|--------------------------|----------------------------|-----------------------|------------------------|-------|----------------------|----------------------|
| 2 | GASTOS EN BIENES CORRIENTES Y SERVICIO | | | | 79.500,00 | | | | | | | 79.500,00 |
| 2.2 | MATERIAL, SUMINISTROS Y OTROS | | | | 66.500,00 | | | | | | | 66.500,00 |
| 2.2.2 | COMUNICACIONES | | | | 45.000,00 | | | | | | | 45.000,00 |
| 2.2.2.00 | TELEFONICAS | | | | 35.000,00 | | | | | | | 35.000,00 |
| 2.2.2.99 | OTRAS | | | | 10.000,00 | | | | | | | 10.000,00 |
| 2.2.6 | GASTOS DIVERSOS | | | | 5.000,00 | | | | | | | 5.000,00 |
| 2.2.6.08 | GASTOS CELEBRACIÓN ACTOS INSTITUCION | | | | 5.000,00 | | | | | | | 5.000,00 |
| 2.2.7 | TRABAJOS REALIZADOS POR OTRAS EMPRE' | | | | 16.500,00 | | | | | | | 16.500,00 |
| 2.2.7.06 | ESTUDIOS Y TRABAJOS TECNICOS | | | | 6.500,00 | | | | | | | 6.500,00 |
| 2.2.7.11 | SERVICIO DE AUDIO-VÍDEO | | | | 10.000,00 | | | | | | | 10.000,00 |
| 2.3 | INDEMNIZACION POR RAZON DEL SERVICIO | | | | 13.000,00 | | | | | | | 13.000,00 |
| 2.3.1 | LOCOMOCION | | | | 3.000,00 | | | | | | | 3.000,00 |
| 2.3.1.00 | GASTOS VIAJE DIPUTADOS REGIONALES | | | | 3.000,00 | | | | | | | 3.000,00 |
| 2.3.3 | OTRAS INDEMNIZACIONES. | | | | 10.000,00 | | | | | | | 10.000,00 |
| 2.3.3.00 | OTRAS INDEMNIZACIONES DIPUTADOS REGI | | | | 5.000,00 | | | | | | | 5.000,00 |
| 2.3.3.02 | OTRAS INDEMNIZACIONES A TERCEROS | | | | 5.000,00 | | | | | | | 5.000,00 |
| 6 | INVERSIONES REALES | | | | | 79.500,00 | | | | | | -79.500,00 |
| 6.4 | GASTOS DE INVERSIONES DE CARACTER INI | | | | | 79.500,00 | | | | | | -79.500,00 |
| 6.4.4 | APLICACIONES INFORMATICAS | | | | | 79.500,00 | | | | | | -79.500,00 |
| 6.4.4.00 | ADQUISICION | | | | | 79.500,00 | | | | | | -79.500,00 |
| Total Orgánico / Funcional | 0101 / 1811 | | | | 79.500,00 | 79.500,00 | | | | | | 0,00 |



Información a fecha: 31/12/2018

Unidad monetaria: Euros

Clasificación Orgánica 0301 CONSEJO CONSULTIVO DE LA RIOJA / CONSEJO CONSULTIVO DE LA RIOJA

Clasificación Funcional 1813 SERVICIOS PÚBLICOS BÁSICOS / ACTIVIDAD LEGISLATIVA, EJECUTIVA Y ASESORAMIENTO JURIDICO / ALTA DIRECCIÓN DE LA COMUNIDAD AUTÓNOMA / ASESORAMIENTO JURÍDICO

| Clasificación Económica | Denominación | Créditos Extraordinarios | Suplementos de Crédito | Ampliaciones de Crédito | Transferencias Positivas | Transferencias Negativas | Incorporaciones de Crédito | Generaciones Ingresos | Habilitaciones Crédito | Bajas | Otras Modificaciones | Total Modificaciones |
|-----------------------------------|--|--------------------------|------------------------|-------------------------|--------------------------|--------------------------|----------------------------|-----------------------|------------------------|-------|----------------------|----------------------|
| 1 | GASTOS DE PERSONAL | | | | 27.366,00 | 10.000,00 | | | | | | 17.366,00 |
| 1.2 | FUNCIONARIOS | | | | 9.366,00 | | | | | | | 9.366,00 |
| 1.2.0 | RETRIBUCIONES BASICAS | | | | 9.366,00 | | | | | | | 9.366,00 |
| 1.2.0.05 | TRIENIOS | | | | 9.366,00 | | | | | | | 9.366,00 |
| 1.5 | INCENTIVOS AL RENDIMIENTO | | | | 18.000,00 | 10.000,00 | | | | | | 8.000,00 |
| 1.5.1 | GRATIFICACIONES | | | | 18.000,00 | 10.000,00 | | | | | | 8.000,00 |
| 2 | GASTOS EN BIENES CORRIENTES Y SERVICIO | | | | 214.500,00 | | | | | | | 214.500,00 |
| 2.1 | REPARACIONES, MANTENIMIENTO Y CONSERVACION | | | | 10.500,00 | | | | | | | 10.500,00 |
| 2.1.2 | EDIFICIOS Y OTRAS CONSTRUCCIONES | | | | 10.500,00 | | | | | | | 10.500,00 |
| 2.1.2.00 | INMOVILIZADO PROPIO | | | | 10.500,00 | | | | | | | 10.500,00 |
| 2.2 | MATERIAL, SUMINISTROS Y OTROS | | | | 4.000,00 | | | | | | | 4.000,00 |
| 2.2.0 | MATERIAL DE OFICINA | | | | 4.000,00 | | | | | | | 4.000,00 |
| 2.2.0.00 | ORDINARIO NO INVENTARIABLE | | | | 4.000,00 | | | | | | | 4.000,00 |
| 2.3 | INDEMNIZACION POR RAZON DEL SERVICIO | | | | 200.000,00 | | | | | | | 200.000,00 |
| 2.3.3 | OTRAS INDEMNIZACIONES. | | | | 200.000,00 | | | | | | | 200.000,00 |
| 6 | INVERSIONES REALES | | | | 6.000,00 | | | | | | | 6.000,00 |
| 6.3 | INVERSION DE REPOSICION ASOCIADA AL FU | | | | 6.000,00 | | | | | | | 6.000,00 |
| 6.3.6 | EQUIPOS PARA PROCESOS DE INFORMACION | | | | 6.000,00 | | | | | | | 6.000,00 |
| 6.3.6.00 | ADQUISICION | | | | 6.000,00 | | | | | | | 6.000,00 |
| Total Orgánico / Funcional | 0301 / 1813 | | | | 247.866,00 | 10.000,00 | | | | | | 237.866,00 |



Información a fecha: 31/12/2018

Unidad monetaria: Euros

Clasificación Orgánica 0501 AGRICULTURA, GANADERÍA Y MEDIO AMBIENTE / SECRETARIA GENERAL TECNICA

Clasificación Funcional 4111 ACTUACIONES DE CARÁCTER ECONÓMICO / AGRICULTURA Y GANADERÍA / ADMINISTRACIÓN GENERAL / ADMINISTRACIÓN GENERAL DE AGRICULTURA Y GANADERÍA

| Clasificación Económica | Denominación | Créditos Extraordinarios | Suplementos de Crédito | Ampliaciones de Crédito | Transferencias Positivas | Transferencias Negativas | Incorporaciones de Crédito | Generaciones Ingresos | Habilitaciones Crédito | Bajas | Otras Modificaciones | Total Modificaciones |
|-----------------------------------|--------------------------------|--------------------------|------------------------|-------------------------|--------------------------|--------------------------|----------------------------|-----------------------|------------------------|-------|----------------------|----------------------|
| 1 | GASTOS DE PERSONAL | | | | | 63.000,00 | | | | | | -63.000,00 |
| 1.2 | FUNCIONARIOS | | | | | 63.000,00 | | | | | | -63.000,00 |
| 1.2.0 | RETRIBUCIONES BASICAS | | | | | 40.000,00 | | | | | | -40.000,00 |
| 1.2.0.00 | SUELDO Y PAGAS EXTRAORDINARIAS | | | | | 40.000,00 | | | | | | -40.000,00 |
| 1.2.1 | RETRIBUCIONES COMPLEMENTARIAS | | | | | 23.000,00 | | | | | | -23.000,00 |
| 1.2.1.01 | COMPLEMENTO ESPECIFICO | | | | | 23.000,00 | | | | | | -23.000,00 |
| Total Orgánico / Funcional | 0501 / 4111 | | | | | 63.000,00 | | | | | | -63.000,00 |



Información a fecha: 31/12/2018

Unidad monetaria: Euros

Clasificación Orgánica 0501 AGRICULTURA, GANADERÍA Y MEDIO AMBIENTE / SECRETARIA GENERAL TECNICA

Clasificación Funcional 9251 ACTUACIONES DE CARACTER GENERAL / ADMINISTRACIÓN FINANCIERA Y TRIBUTARIA / ESTADÍSTICA / ESTADÍSTICA

| Clasificación Económica | Denominación | Créditos Extraordinarios | Suplementos de Crédito | Ampliaciones de Crédito | Transferencias Positivas | Transferencias Negativas | Incorporaciones de Crédito | Generaciones Ingresos | Habilitaciones Crédito | Bajas | Otras Modificaciones | Total Modificaciones |
|-----------------------------------|--|--------------------------|------------------------|-------------------------|--------------------------|--------------------------|----------------------------|-----------------------|------------------------|-------|----------------------|----------------------|
| 1 | GASTOS DE PERSONAL | | | | 10.000,00 | | | | | | | 10.000,00 |
| 1.2 | FUNCIONARIOS | | | | 10.000,00 | | | | | | | 10.000,00 |
| 1.2.0 | RETRIBUCIONES BASICAS | | | | 10.000,00 | | | | | | | 10.000,00 |
| 1.2.0.00 | SUELDO Y PAGAS EXTRAORDINARIAS | | | | 10.000,00 | | | | | | | 10.000,00 |
| 2 | GASTOS EN BIENES CORRIENTES Y SERVICIO | | | | 15.000,00 | | | | | | | 15.000,00 |
| 2.2 | MATERIAL, SUMINISTROS Y OTROS | | | | 15.000,00 | | | | | | | 15.000,00 |
| 2.2.7 | TRABAJOS REALIZADOS POR OTRAS EMPRE! | | | | 15.000,00 | | | | | | | 15.000,00 |
| 2.2.7.06 | ESTUDIOS Y TRABAJOS TECNICOS | | | | 15.000,00 | | | | | | | 15.000,00 |
| Total Orgánico / Funcional | 0501 / 9251 | | | | 25.000,00 | | | | | | | 25.000,00 |



Información a fecha: 31/12/2018

Unidad monetaria: Euros

Clasificación Orgánica 050201 AGRICULTURA, GANADERÍA Y MEDIO AMBIENTE / DIRECCIÓN GENERAL DE AGRICULTURA Y GANADERÍA / SERVICIOS GENERALES

Clasificación Funcional 4122 ACTUACIONES DE CARÁCTER ECONÓMICO / AGRICULTURA Y GANADERÍA / ESTRUCTURAS AGRARIAS / GARANTIA AGRARIA Y PREVISIÓN DE RIEGOS

| Clasificación Económica | Denominación | Créditos Extraordinarios | Suplementos de Crédito | Ampliaciones de Crédito | Transferencias Positivas | Transferencias Negativas | Incorporaciones de Crédito | Generaciones Ingresos | Habilitaciones Crédito | Bajas | Otras Modificaciones | Total Modificaciones |
|-----------------------------------|--|--------------------------|------------------------|-------------------------|--------------------------|--------------------------|----------------------------|-----------------------|------------------------|-------|----------------------|----------------------|
| 1 | GASTOS DE PERSONAL | | | | 104.000,00 | | | | | | | 104.000,00 |
| 1.6 | CUOTAS, PRESTACIONES Y GASTOS SOCIALE | | | | 104.000,00 | | | | | | | 104.000,00 |
| 1.6.0 | CUOTAS SOCIALES | | | | 104.000,00 | | | | | | | 104.000,00 |
| 1.6.0.00 | SEGURIDAD SOCIAL | | | | 104.000,00 | | | | | | | 104.000,00 |
| 2 | GASTOS EN BIENES CORRIENTES Y SERVICIO | | | | 100.000,00 | | | | | | | 100.000,00 |
| 2.2 | MATERIAL, SUMINISTROS Y OTROS | | | | 98.000,00 | | | | | | | 98.000,00 |
| 2.2.7 | TRABAJOS REALIZADOS POR OTRAS EMPRE | | | | 98.000,00 | | | | | | | 98.000,00 |
| 2.2.7.99 | OTROS | | | | 98.000,00 | | | | | | | 98.000,00 |
| 2.3 | INDEMNIZACION POR RAZON DEL SERVICIO | | | | 2.000,00 | | | | | | | 2.000,00 |
| 2.3.0 | DIETAS | | | | 2.000,00 | | | | | | | 2.000,00 |
| 4 | TRANSFERENCIAS CORRIENTES | | | | 280.000,00 | 98.000,00 | | 29.050.361,91 | | | | 29.232.361,91 |
| 4.2 | AL ESTADO | | | | | 98.000,00 | | | | | | -98.000,00 |
| 4.2.1 | A ORGANISMOS AUTONOMOS | | | | | 98.000,00 | | | | | | -98.000,00 |
| 4.7 | A EMPRESAS PRIVADAS | | | | 280.000,00 | | | 29.050.361,91 | | | | 29.330.361,91 |
| 4.7.4 | X | | | | 280.000,00 | | | | | | | 280.000,00 |
| 4.7.4.00 | SEGUROS AGRARIOS | | | | 280.000,00 | | | | | | | 280.000,00 |
| 4.7.9 | ORGANIZACION COMUNES DE MERCADO. FE | | | | | | | 29.050.361,91 | | | | 29.050.361,91 |
| 4.7.9.21 | PAGOS REMOLACHA AZUCARERA | | | | | | | 822.294,89 | | | | 822.294,89 |
| 4.7.9.30 | REGIMEN DE AYUDAS DIRECTAS | | | | | | | 23.739.262,86 | | | | 23.739.262,86 |
| 4.7.9.31 | AYUDA ASOCIADA VACUNO DE LECHE | | | | | | | 175.969,27 | | | | 175.969,27 |
| 4.7.9.32 | AYUDA ASOCIADA VACA NODRIZA | | | | | | | 1.438.819,21 | | | | 1.438.819,21 |
| 4.7.9.33 | AYUDA ASOCIADA EXPLOTACIONES OVINO | | | | | | | 1.744.510,99 | | | | 1.744.510,99 |
| 4.7.9.34 | AYUDA ASOCIADA EXPLOTACIONES CAPRIN | | | | | | | 111.730,08 | | | | 111.730,08 |
| 4.7.9.35 | AYUDA ASOCIADA VACUNO DE CEBO | | | | | | | 293.714,58 | | | | 293.714,58 |
| 4.7.9.36 | AYUDAS GANADEROS OVINO Y CAPRINO DE | | | | | | | 201.305,75 | | | | 201.305,75 |
| 4.7.9.37 | AYUDA ASOCIADA LEGUMBRES DE CALIDAI | | | | | | | 656,38 | | | | 656,38 |
| 4.7.9.38 | AYUDAS FRUTOS DE CÁSCARA Y ALGARROB | | | | | | | 99.047,09 | | | | 99.047,09 |
| 4.7.9.39 | AYUDA ASOCIADA TOMATE PARA INDUSTRIA | | | | | | | 13.681,91 | | | | 13.681,91 |
| 4.7.9.40 | AYUDA ASOCIADA CULTIVOS PROTEICOS | | | | | | | 122.918,69 | | | | 122.918,69 |
| 4.7.9.41 | REEMBOLSO DISCIPLINA FINANCIERA | | | | | | | 286.450,21 | | | | 286.450,21 |
| Total Orgánico / Funcional | 050201 / 4122 | | | | 484.000,00 | 98.000,00 | | 29.050.361,91 | | | | 29.436.361,91 |



Información a fecha: 31/12/2018

Unidad monetaria: Euros

Clasificación Orgánica 050201 AGRICULTURA, GANADERÍA Y MEDIO AMBIENTE / DIRECCIÓN GENERAL DE AGRICULTURA Y GANADERÍA / SERVICIOS GENERALES

Clasificación Funcional 4611 ACTUACIONES DE CARÁCTER ECONÓMICO / INVESTIGACION, DESARROLLO E INNOVACION / INVESTIGACIÓN, DESARROLLO E INNOVACIÓN / INVESTIGACIÓN Y DESARROLLO

| Clasificación Económica | Denominación | Créditos Extraordinarios | Suplementos de Crédito | Ampliaciones de Crédito | Transferencias Positivas | Transferencias Negativas | Incorporaciones de Crédito | Generaciones Ingresos | Habilitaciones Crédito | Bajas | Otras Modificaciones | Total Modificaciones |
|-----------------------------------|---------------------------------------|--------------------------|------------------------|-------------------------|--------------------------|--------------------------|----------------------------|-----------------------|------------------------|-------|----------------------|----------------------|
| 1 | GASTOS DE PERSONAL | | | | 210.000,00 | | | 13.000,00 | | | | 223.000,00 |
| 1.3 | LABORALES | | | | | | | 10.400,00 | | | | 10.400,00 |
| 1.3.1 | LABORAL EVENTUAL | | | | | | | 10.400,00 | | | | 10.400,00 |
| 1.3.1.00 | RETRIBUCIONES BASICAS | | | | | | | 5.200,00 | | | | 5.200,00 |
| 1.3.1.01 | OTRAS REMUNERACIONES | | | | | | | 5.200,00 | | | | 5.200,00 |
| 1.6 | CUOTAS, PRESTACIONES Y GASTOS SOCIALE | | | | 210.000,00 | | | 2.600,00 | | | | 212.600,00 |
| 1.6.0 | CUOTAS SOCIALES | | | | 210.000,00 | | | 2.600,00 | | | | 212.600,00 |
| 1.6.0.00 | SEGURIDAD SOCIAL | | | | 210.000,00 | | | 2.600,00 | | | | 212.600,00 |
| Total Orgánico / Funcional | 050201 / 4611 | | | | 210.000,00 | | | 13.000,00 | | | | 223.000,00 |



Información a fecha: 31/12/2018

Unidad monetaria: Euros

Clasificación Orgánica 050202 AGRICULTURA, GANADERÍA Y MEDIO AMBIENTE / DIRECCIÓN GENERAL DE AGRICULTURA Y GANADERÍA / CENTROS DE INVESTIGACIÓN

Clasificación Funcional 4611 ACTUACIONES DE CARÁCTER ECONÓMICO / INVESTIGACION, DESARROLLO E INNOVACION / INVESTIGACIÓN, DESARROLLO E INNOVACIÓN / INVESTIGACIÓN Y DESARROLLO

| Clasificación Económica | Denominación | Créditos Extraordinarios | Suplementos de Crédito | Ampliaciones de Crédito | Transferencias Positivas | Transferencias Negativas | Incorporaciones de Crédito | Generaciones Ingresos | Habilitaciones Crédito | Bajas | Otras Modificaciones | Total Modificaciones |
|-----------------------------------|---------------------------------------|--------------------------|------------------------|-------------------------|--------------------------|--------------------------|----------------------------|-----------------------|------------------------|-------|----------------------|----------------------|
| 6 | INVERSIONES REALES | | | | | | | 11.340,56 | | | | 11.340,56 |
| 6.4 | GASTOS DE INVERSIONES DE CARACTER INI | | | | | | | 11.340,56 | | | | 11.340,56 |
| 6.4.6 | GASTOS DE INVESTIGACION Y DESARROLLC | | | | | | | 11.340,56 | | | | 11.340,56 |
| 6.4.6.00 | ADQUISICION | | | | | | | 11.340,56 | | | | 11.340,56 |
| Total Orgánico / Funcional | 050202 / 4611 | | | | | | | 11.340,56 | | | | 11.340,56 |




Información a fecha: 31/12/2018

Unidad monetaria: Euros

Clasificación Orgánica 0503 AGRICULTURA, GANADERÍA Y MEDIO AMBIENTE / DIRECCIÓN GENERAL DE DESARROLLO RURAL

Clasificación Funcional 4121 ACTUACIONES DE CARÁCTER ECONÓMICO / AGRICULTURA Y GANADERÍA / ESTRUCTURAS AGRARIAS / DESARROLLO RURAL

| Clasificación Económica | Denominación | Créditos Extraordinarios | Suplementos de Crédito | Ampliaciones de Crédito | Transferencias Positivas | Transferencias Negativas | Incorporaciones de Crédito | Generaciones Ingresos | Habilitaciones Crédito | Bajas | Otras Modificaciones | Total Modificaciones |
|-------------------------|---|--------------------------|------------------------|-------------------------|--------------------------|--------------------------|----------------------------|-----------------------|------------------------|-------|----------------------|----------------------|
| 1 | GASTOS DE PERSONAL | | | | 50.000,00 | | | | | | | 50.000,00 |
| 1.6 | CUOTAS, PRESTACIONES Y GASTOS SOCIALE | | | | 50.000,00 | | | | | | | 50.000,00 |
| 1.6.0 | CUOTAS SOCIALES | | | | 50.000,00 | | | | | | | 50.000,00 |
| 1.6.0.00 | SEGURIDAD SOCIAL | | | | 50.000,00 | | | | | | | 50.000,00 |
| 2 | GASTOS EN BIENES CORRIENTES Y SERVICIO | | | | 7.000,00 | | | | | | | 7.000,00 |
| 2.2 | MATERIAL, SUMINISTROS Y OTROS | | | | 2.500,00 | | | | | | | 2.500,00 |
| 2.2.1 | SUMINISTROS | | | | 2.500,00 | | | | | | | 2.500,00 |
| 2.2.1.04 | VESTUARIO | | | | 2.500,00 | | | | | | | 2.500,00 |
| 2.3 | INDEMNIZACION POR RAZON DEL SERVICIO | | | | 4.500,00 | | | | | | | 4.500,00 |
| 2.3.0 | DIETAS | | | | 1.500,00 | | | | | | | 1.500,00 |
| 2.3.1 | LOCOMOCION | | | | 3.000,00 | | | | | | | 3.000,00 |
| 4 | TRANSFERENCIAS CORRIENTES | | | | | 387.866,00 | | 3.310.108,41 | | | | 2.922.242,41 |
| 4.7 | A EMPRESAS PRIVADAS | | | | | | | 3.310.108,41 | | | | 3.310.108,41 |
| 4.7.9 | ORGANIZACION COMUNES DE MERCADO. FE | | | | | | | 3.310.108,41 | | | | 3.310.108,41 |
| 4.7.9.06 | AYUDAS A LA DESTILACIÓN | | | | | | | 577.994,54 | | | | 577.994,54 |
| 4.7.9.10 | FONDOS OPERATIVOS DE LAS ORGANIZACIÓ | | | | | | | 2.732.113,87 | | | | 2.732.113,87 |
| 4.8 | A FAMILIAS E INSTITUCIONES SIN FINES DE I | | | | | 387.866,00 | | | | | | -387.866,00 |
| 4.8.4 | X | | | | | 387.866,00 | | | | | | -387.866,00 |
| 6 | INVERSIONES REALES | | | | | 357.000,00 | | | | | | -357.000,00 |
| 6.6 | INVERSIONES GESTIONADAS PARA OTROS E | | | | | 357.000,00 | | | | | | -357.000,00 |
| 6.6.1 | INFRAESTRUCTURAS Y BIENES DESTINADOS | | | | | 357.000,00 | | | | | | -357.000,00 |
| 6.6.1.01 | CONSTRUCCION | | | | | 357.000,00 | | | | | | -357.000,00 |
| 7 | TRANSFERENCIAS DE CAPITAL | | | | 3.950.000,00 | 4.872.000,00 | | 8.206.580,37 | | | | 7.284.580,37 |
| 7.7 | A EMPRESAS PRIVADAS | | | | 3.950.000,00 | 3.950.000,00 | | 8.206.580,37 | | | | 8.206.580,37 |
| 7.7.0 | X | | | | | | | 47.222,36 | | | | 47.222,36 |
| 7.7.0.01 | INCORPORACIÓN DE JÓVENES | | | | | | | 47.222,36 | | | | 47.222,36 |
| 7.7.9 | X | | | | 3.950.000,00 | 3.950.000,00 | | 8.159.358,01 | | | | 8.159.358,01 |
| 7.7.9.00 | OCM VINO-INVERSIONES | | | | 3.950.000,00 | 3.950.000,00 | | 4.159.358,01 | | | | 4.159.358,01 |
| 7.7.9.01 | REESTRUCTURACIÓN Y RECONVERSIÓN DE | | | | | | | 4.000.000,00 | | | | 4.000.000,00 |
| 7.8 | A FAMILIAS E INSTITUCIONES SIN FINES DE I | | | | | 922.000,00 | | | | | | -922.000,00 |
| 7.8.0 | X | | | | | 922.000,00 | | | | | | -922.000,00 |
| 7.8.0.01 | MEJORA INFRAESTRUCTURAS AGRARIAS RE | | | | | 116.000,00 | | | | | | -116.000,00 |
| 7.8.0.04 | MEJORA INFRAESTRUCTURAS AGRARIAS RE | | | | | 106.000,00 | | | | | | -106.000,00 |



Información a fecha: 31/12/2018

Unidad monetaria: Euros

Clasificación Orgánica 0503 AGRICULTURA, GANADERÍA Y MEDIO AMBIENTE / DIRECCIÓN GENERAL DE DESARROLLO RURAL

Clasificación Funcional 4121 ACTUACIONES DE CARÁCTER ECONÓMICO / AGRICULTURA Y GANADERÍA / ESTRUCTURAS AGRARIAS / DESARROLLO RURAL

| Clasificación Económica | Denominación | Créditos Extraordinarios | Suplementos de Crédito | Ampliaciones de Crédito | Transferencias Positivas | Transferencias Negativas | Incorporaciones de Crédito | Generaciones Ingresos | Habilitaciones Crédito | Bajas | Otras Modificaciones | Total Modificaciones |
|-----------------------------------|--------------------|--------------------------|------------------------|-------------------------|--------------------------|--------------------------|----------------------------|-----------------------|------------------------|-------|----------------------|----------------------|
| 7.8.0.07 | LEADER 2014-2020 | | | | | 700.000,00 | | | | | | -700.000,00 |
| Total Orgánico / Funcional | 0503 / 4121 | | | | 4.007.000,00 | 5.616.866,00 | | 11.516.688,78 | | | | 9.906.822,78 |



Información a fecha: 31/12/2018

Unidad monetaria: Euros

Clasificación Orgánica 0503 AGRICULTURA, GANADERÍA Y MEDIO AMBIENTE / DIRECCIÓN GENERAL DE DESARROLLO RURAL

Clasificación Funcional 4123 ACTUACIONES DE CARÁCTER ECONÓMICO / AGRICULTURA Y GANADERÍA / ESTRUCTURAS AGRARIAS / CALIDAD Y PROMOCIÓN AGROALIMENTARIA

| Clasificación Económica | Denominación | Créditos Extraordinarios | Suplementos de Crédito | Ampliaciones de Crédito | Transferencias Positivas | Transferencias Negativas | Incorporaciones de Crédito | Generaciones Ingresos | Habilitaciones Crédito | Bajas | Otras Modificaciones | Total Modificaciones |
|-----------------------------------|--|--------------------------|------------------------|-------------------------|--------------------------|--------------------------|----------------------------|-----------------------|------------------------|-------|----------------------|----------------------|
| 1 | GASTOS DE PERSONAL | | | | 10.000,00 | | | | | | | 10.000,00 |
| 1.6 | CUOTAS, PRESTACIONES Y GASTOS SOCIALE | | | | 10.000,00 | | | | | | | 10.000,00 |
| 1.6.0 | CUOTAS SOCIALES | | | | 10.000,00 | | | | | | | 10.000,00 |
| 1.6.0.00 | SEGURIDAD SOCIAL | | | | 10.000,00 | | | | | | | 10.000,00 |
| 2 | GASTOS EN BIENES CORRIENTES Y SERVICIO | | | | 140.000,00 | | | | | | | 140.000,00 |
| 2.2 | MATERIAL, SUMINISTROS Y OTROS | | | | 140.000,00 | | | | | | | 140.000,00 |
| 2.2.6 | GASTOS DIVERSOS | | | | 140.000,00 | | | | | | | 140.000,00 |
| 2.2.6.07 | FERIAS Y EXPOSICIONES | | | | 140.000,00 | | | | | | | 140.000,00 |
| Total Orgánico / Funcional | 0503 / 4123 | | | | 150.000,00 | | | | | | | 150.000,00 |



Información a fecha: 31/12/2018

Unidad monetaria: Euros

Clasificación Orgánica 0506 AGRICULTURA, GANADERÍA Y MEDIO AMBIENTE / DIRECCIÓN GENERAL DE MEDIO NATURAL

Clasificación Funcional 4711 ACTUACIONES DE CARÁCTER ECONÓMICO / MEDIO AMBIENTE / MEDIO AMBIENTE / BIODIVERSIDAD, USO PÚBLICO Y EDUCACIÓN AMBIENTAL

| Clasificación Económica | Denominación | Créditos Extraordinarios | Suplementos de Crédito | Ampliaciones de Crédito | Transferencias Positivas | Transferencias Negativas | Incorporaciones de Crédito | Generaciones Ingresos | Habilitaciones Crédito | Bajas | Otras Modificaciones | Total Modificaciones |
|-----------------------------------|---------------------------------------|--------------------------|------------------------|-------------------------|--------------------------|--------------------------|----------------------------|-----------------------|------------------------|-------|----------------------|----------------------|
| 1 | GASTOS DE PERSONAL | | | | | 14.000,00 | | | | | | -14.000,00 |
| 1.2 | FUNCIONARIOS | | | | | 14.000,00 | | | | | | -14.000,00 |
| 1.2.1 | RETRIBUCIONES COMPLEMENTARIAS | | | | | 14.000,00 | | | | | | -14.000,00 |
| 1.2.1.01 | COMPLEMENTO ESPECIFICO | | | | | 14.000,00 | | | | | | -14.000,00 |
| 6 | INVERSIONES REALES | | | | | 1.345.000,00 | | | | | | -1.345.000,00 |
| 6.2 | INVERSION NUEVA ASOCIADA AL FUNCIONA | | | | | 800.000,00 | | | | | | -800.000,00 |
| 6.2.2 | EDIFICIOS Y OTRAS CONSTRUCCIONES | | | | | 800.000,00 | | | | | | -800.000,00 |
| 6.2.2.01 | CONSTRUCCION | | | | | 800.000,00 | | | | | | -800.000,00 |
| 6.4 | GASTOS DE INVERSIONES DE CARACTER INI | | | | | 5.000,00 | | | | | | -5.000,00 |
| 6.4.8 | OTRO INMOVILIZADO INMATERIAL | | | | | 5.000,00 | | | | | | -5.000,00 |
| 6.4.8.03 | INCORPORACION DE BIENES Y SERVICIOS | | | | | 5.000,00 | | | | | | -5.000,00 |
| 6.6 | INVERSIONES GESTIONADAS PARA OTROS E | | | | | 540.000,00 | | | | | | -540.000,00 |
| 6.6.1 | INFRAESTRUCTURAS Y BIENES DESTINADOS | | | | | 540.000,00 | | | | | | -540.000,00 |
| 6.6.1.01 | CONSTRUCCION | | | | | 540.000,00 | | | | | | -540.000,00 |
| Total Orgánico / Funcional | 0506 / 4711 | | | | | 1.359.000,00 | | | | | | -1.359.000,00 |



Información a fecha: 31/12/2018

Unidad monetaria: Euros

Clasificación Orgánica 0506 AGRICULTURA, GANADERÍA Y MEDIO AMBIENTE / DIRECCIÓN GENERAL DE MEDIO NATURAL

Clasificación Funcional 4712 ACTUACIONES DE CARÁCTER ECONÓMICO / MEDIO AMBIENTE / MEDIO AMBIENTE / GESTIÓN FORESTAL

| Clasificación Económica | Denominación | Créditos Extraordinarios | Suplementos de Crédito | Ampliaciones de Crédito | Transferencias Positivas | Transferencias Negativas | Incorporaciones de Crédito | Generaciones Ingresos | Habilitaciones Crédito | Bajas | Otras Modificaciones | Total Modificaciones |
|-----------------------------------|---------------------------------------|--------------------------|------------------------|-------------------------|--------------------------|--------------------------|----------------------------|-----------------------|------------------------|-------|----------------------|----------------------|
| 1 | GASTOS DE PERSONAL | | | | 355.000,00 | | | | | | | 355.000,00 |
| 1.6 | CUOTAS, PRESTACIONES Y GASTOS SOCIALE | | | | 355.000,00 | | | | | | | 355.000,00 |
| 1.6.0 | CUOTAS SOCIALES | | | | 355.000,00 | | | | | | | 355.000,00 |
| 1.6.0.00 | SEGURIDAD SOCIAL | | | | 355.000,00 | | | | | | | 355.000,00 |
| 6 | INVERSIONES REALES | | | | | 650.000,00 | | | | | | -650.000,00 |
| 6.6 | INVERSIONES GESTIONADAS PARA OTROS E | | | | | 650.000,00 | | | | | | -650.000,00 |
| 6.6.1 | INFRAESTRUCTURAS Y BIENES DESTINADOS | | | | | 650.000,00 | | | | | | -650.000,00 |
| 6.6.1.01 | CONSTRUCCION | | | | | 600.000,00 | | | | | | -600.000,00 |
| 6.6.1.03 | INCORPORACION DE BIENES Y SERVICIOS | | | | | 50.000,00 | | | | | | -50.000,00 |
| Total Orgánico / Funcional | 0506 / 4712 | | | | 355.000,00 | 650.000,00 | | | | | | -295.000,00 |



Información a fecha: 31/12/2018

Unidad monetaria: Euros

Clasificación Orgánica 0507 AGRICULTURA, GANADERÍA Y MEDIO AMBIENTE / DIRECCIÓN GENERAL DE CALIDAD AMBIENTAL Y AGUA

Clasificación Funcional 4713 ACTUACIONES DE CARÁCTER ECONÓMICO / MEDIO AMBIENTE / MEDIO AMBIENTE / CALIDAD AMBIENTAL, RESIDUOS Y ECONOMÍA CIRCULAR

| Clasificación Económica | Denominación | Créditos Extraordinarios | Suplementos de Crédito | Ampliaciones de Crédito | Transferencias Positivas | Transferencias Negativas | Incorporaciones de Crédito | Generaciones Ingresos | Habilitaciones Crédito | Bajas | Otras Modificaciones | Total Modificaciones |
|-----------------------------------|--|--------------------------|------------------------|-------------------------|--------------------------|--------------------------|----------------------------|-----------------------|------------------------|-------|----------------------|----------------------|
| 1 | GASTOS DE PERSONAL | | | | | 170.000,00 | | | | | | -170.000,00 |
| 1.2 | FUNCIONARIOS | | | | | 170.000,00 | | | | | | -170.000,00 |
| 1.2.0 | RETRIBUCIONES BASICAS | | | | | 70.000,00 | | | | | | -70.000,00 |
| 1.2.0.00 | SUELDO Y PAGAS EXTRAORDINARIAS | | | | | 70.000,00 | | | | | | -70.000,00 |
| 1.2.1 | RETRIBUCIONES COMPLEMENTARIAS | | | | | 100.000,00 | | | | | | -100.000,00 |
| 1.2.1.00 | COMPLEMENTOS DE DESTINO | | | | | 35.000,00 | | | | | | -35.000,00 |
| 1.2.1.01 | COMPLEMENTO ESPECIFICO | | | | | 65.000,00 | | | | | | -65.000,00 |
| 2 | GASTOS EN BIENES CORRIENTES Y SERVICIO | | | | | 120.000,00 | | | | | | -120.000,00 |
| 2.2 | MATERIAL, SUMINISTROS Y OTROS | | | | | 120.000,00 | | | | | | -120.000,00 |
| 2.2.7 | TRABAJOS REALIZADOS POR OTRAS EMPRE! | | | | | 120.000,00 | | | | | | -120.000,00 |
| 2.2.7.06 | ESTUDIOS Y TRABAJOS TECNICOS | | | | | 60.000,00 | | | | | | -60.000,00 |
| 2.2.7.14 | RETIRADA DE VERTIDOS DISEMINADOS | | | | | 60.000,00 | | | | | | -60.000,00 |
| 6 | INVERSIONES REALES | | | | | 150.000,00 | | | | | | -150.000,00 |
| 6.6 | INVERSIONES GESTIONADAS PARA OTROS E! | | | | | 150.000,00 | | | | | | -150.000,00 |
| 6.6.1 | INFRAESTRUCTURAS Y BIENES DESTINADOS | | | | | 150.000,00 | | | | | | -150.000,00 |
| 6.6.1.01 | CONSTRUCCION | | | | | 150.000,00 | | | | | | -150.000,00 |
| Total Orgánico / Funcional | 0507 / 4713 | | | | | 440.000,00 | | | | | | -440.000,00 |



Información a fecha: 31/12/2018

Unidad monetaria: Euros

Clasificación Orgánica 0507 AGRICULTURA, GANADERÍA Y MEDIO AMBIENTE / DIRECCIÓN GENERAL DE CALIDAD AMBIENTAL Y AGUA

Clasificación Funcional 4714 ACTUACIONES DE CARÁCTER ECONÓMICO / MEDIO AMBIENTE / MEDIO AMBIENTE / GESTIÓN DE RECURSOS HÍDRICOS

| Clasificación Económica | Denominación | Créditos Extraordinarios | Suplementos de Crédito | Ampliaciones de Crédito | Transferencias Positivas | Transferencias Negativas | Incorporaciones de Crédito | Generaciones Ingresos | Habilitaciones Crédito | Bajas | Otras Modificaciones | Total Modificaciones |
|-----------------------------------|---|--------------------------|------------------------|-------------------------|--------------------------|--------------------------|----------------------------|-----------------------|------------------------|-------|----------------------|----------------------|
| 2 | GASTOS EN BIENES CORRIENTES Y SERVICIO | | | | | 200.000,00 | | | | | | -200.000,00 |
| 2.2 | MATERIAL, SUMINISTROS Y OTROS | | | | | 200.000,00 | | | | | | -200.000,00 |
| 2.2.5 | TRIBUTOS | | | | | 200.000,00 | | | | | | -200.000,00 |
| 2.2.5.02 | ESTATALES | | | | | 200.000,00 | | | | | | -200.000,00 |
| 6 | INVERSIONES REALES | | | | | 575.000,00 | | | | | | -575.000,00 |
| 6.1 | INVERSION DE REPOSIC. EN INFRAESTR. Y BIENES DESTINADOS | | | | | 225.000,00 | | | | | | -225.000,00 |
| 6.1.1 | INFRAESTRUCTURAS Y BIENES DESTINADOS | | | | | 225.000,00 | | | | | | -225.000,00 |
| 6.1.1.01 | CONSTRUCCION | | | | | 225.000,00 | | | | | | -225.000,00 |
| 6.6 | INVERSIONES GESTIONADAS PARA OTROS EJECUTADOS | | | | | 350.000,00 | | | | | | -350.000,00 |
| 6.6.1 | INFRAESTRUCTURAS Y BIENES DESTINADOS | | | | | 350.000,00 | | | | | | -350.000,00 |
| 6.6.1.01 | CONSTRUCCION | | | | | 350.000,00 | | | | | | -350.000,00 |
| 7 | TRANSFERENCIAS DE CAPITAL | | | | 225.000,00 | | | | | | | 225.000,00 |
| 7.6 | A CORPORACIONES LOCALES | | | | 225.000,00 | | | | | | | 225.000,00 |
| 7.6.1 | A AYUNTAMIENTOS | | | | 225.000,00 | | | | | | | 225.000,00 |
| 7.6.1.01 | INVERSIONES EFICIENCIA RECURSOS | | | | 225.000,00 | | | | | | | 225.000,00 |
| Total Orgánico / Funcional | 0507 / 4714 | | | | 225.000,00 | 775.000,00 | | | | | | -550.000,00 |




Información a fecha: 31/12/2018

Unidad monetaria: Euros

Clasificación Orgánica 0601 SALUD / SECRETARIA GENERAL TECNICA

Clasificación Funcional 3111 PRODUCCIÓN DE BIENES PÚBLICOS DE CARÁCTER PREFERENTE / SANIDAD / SANIDAD / ADMINISTRACIÓN GENERAL DE SALUD

| Clasificación Económica | Denominación | Créditos Extraordinarios | Suplementos de Crédito | Ampliaciones de Crédito | Transferencias Positivas | Transferencias Negativas | Incorporaciones de Crédito | Generaciones Ingresos | Habilitaciones Crédito | Bajas | Otras Modificaciones | Total Modificaciones |
|-------------------------|--|--------------------------|------------------------|-------------------------|--------------------------|--------------------------|----------------------------|-----------------------|------------------------|-------|----------------------|----------------------|
| 1 | GASTOS DE PERSONAL | | | | | 383.500,00 | | | | | | -383.500,00 |
| 1.2 | FUNCIONARIOS | | | | | 285.000,00 | | | | | | -285.000,00 |
| 1.2.0 | RETRIBUCIONES BASICAS | | | | | 135.000,00 | | | | | | -135.000,00 |
| 1.2.0.00 | SUELDO Y PAGAS EXTRAORDINARIAS | | | | | 115.000,00 | | | | | | -115.000,00 |
| 1.2.0.05 | TRIENIOS | | | | | 20.000,00 | | | | | | -20.000,00 |
| 1.2.1 | RETRIBUCIONES COMPLEMENTARIAS | | | | | 150.000,00 | | | | | | -150.000,00 |
| 1.2.1.00 | COMPLEMENTOS DE DESTINO | | | | | 57.000,00 | | | | | | -57.000,00 |
| 1.2.1.01 | COMPLEMENTO ESPECIFICO | | | | | 90.000,00 | | | | | | -90.000,00 |
| 1.2.1.04 | OTRAS REMUNERACIONES | | | | | 3.000,00 | | | | | | -3.000,00 |
| 1.3 | LABORALES | | | | | 57.000,00 | | | | | | -57.000,00 |
| 1.3.0 | LABORAL FIJO | | | | | 36.000,00 | | | | | | -36.000,00 |
| 1.3.0.00 | RETRIBUCIONES BASICAS | | | | | 19.000,00 | | | | | | -19.000,00 |
| 1.3.0.01 | OTRAS REMUNERACIONES | | | | | 15.000,00 | | | | | | -15.000,00 |
| 1.3.0.02 | HORAS EXTRAORDINARIAS | | | | | 2.000,00 | | | | | | -2.000,00 |
| 1.3.1 | LABORAL EVENTUAL | | | | | 21.000,00 | | | | | | -21.000,00 |
| 1.3.1.00 | RETRIBUCIONES BASICAS | | | | | 10.000,00 | | | | | | -10.000,00 |
| 1.3.1.01 | OTRAS REMUNERACIONES | | | | | 11.000,00 | | | | | | -11.000,00 |
| 1.5 | INCENTIVOS AL RENDIMIENTO | | | | | 3.500,00 | | | | | | -3.500,00 |
| 1.5.1 | GRATIFICACIONES | | | | | 3.500,00 | | | | | | -3.500,00 |
| 1.6 | CUOTAS, PRESTACIONES Y GASTOS SOCIALE | | | | | 38.000,00 | | | | | | -38.000,00 |
| 1.6.0 | CUOTAS SOCIALES | | | | | 38.000,00 | | | | | | -38.000,00 |
| 1.6.0.00 | SEGURIDAD SOCIAL | | | | | 38.000,00 | | | | | | -38.000,00 |
| 2 | GASTOS EN BIENES CORRIENTES Y SERVICIO | | | | 500,00 | 126.500,00 | | | | | | -126.000,00 |
| 2.0 | ARRENDAMIENTOS Y CANONES | | | | 500,00 | | | | | | | 500,00 |
| 2.0.2 | EDIFICIOS Y OTRAS CONSTRUCCIONES | | | | 500,00 | | | | | | | 500,00 |
| 2.1 | REPARACIONES, MANTENIMIENTO Y CONSEI | | | | | 45.500,00 | | | | | | -45.500,00 |
| 2.1.2 | EDIFICIOS Y OTRAS CONSTRUCCIONES | | | | | 30.000,00 | | | | | | -30.000,00 |
| 2.1.2.00 | INMOVILIZADO PROPIO | | | | | 30.000,00 | | | | | | -30.000,00 |
| 2.1.3 | MAQUINARIA, INSTALACION Y UTILLAJE | | | | | 15.000,00 | | | | | | -15.000,00 |
| 2.1.3.00 | INMOVILIZADO PROPIO | | | | | 15.000,00 | | | | | | -15.000,00 |
| 2.1.6 | EQUIPOS PARA PROCESO DE INFORMACION | | | | | 500,00 | | | | | | -500,00 |
| 2.1.6.00 | INMOVILIZADO PROPIO | | | | | 500,00 | | | | | | -500,00 |
| 2.2 | MATERIAL, SUMINISTROS Y OTROS | | | | | 78.000,00 | | | | | | -78.000,00 |



Información a fecha: 31/12/2018

Unidad monetaria: Euros

Clasificación Orgánica 0601 SALUD / SECRETARIA GENERAL TECNICA

Clasificación Funcional 3111 PRODUCCIÓN DE BIENES PÚBLICOS DE CARÁCTER PREFERENTE / SANIDAD / SANIDAD / ADMINISTRACIÓN GENERAL DE SALUD

| Clasificación Económica | Denominación | Créditos Extraordinarios | Suplementos de Crédito | Ampliaciones de Crédito | Transferencias Positivas | Transferencias Negativas | Incorporaciones de Crédito | Generaciones Ingresos | Habilitaciones Crédito | Bajas | Otras Modificaciones | Total Modificaciones |
|-----------------------------------|---|--------------------------|------------------------|-------------------------|--------------------------|--------------------------|----------------------------|-----------------------|------------------------|-------|----------------------|----------------------|
| 2.2.0 | MATERIAL DE OFICINA | | | | | 36.694,88 | | | | | | -36.694,88 |
| 2.2.0.00 | ORDINARIO NO INVENTARIABLE | | | | | 27.093,88 | | | | | | -27.093,88 |
| 2.2.0.01 | PRENSA, REVISTAS, LIBROS Y OTRAS PUBLIC | | | | | 8.601,00 | | | | | | -8.601,00 |
| 2.2.0.02 | MATERIAL INFORMATICO NO INVENTARIABI | | | | | 1.000,00 | | | | | | -1.000,00 |
| 2.2.1 | SUMINISTROS | | | | | 11.305,12 | | | | | | -11.305,12 |
| 2.2.1.00 | ENERGIA ELECTRICA | | | | | 7.249,12 | | | | | | -7.249,12 |
| 2.2.1.03 | COMBUSTIBLES Y CARBURANTES | | | | | 4.056,00 | | | | | | -4.056,00 |
| 2.2.6 | GASTOS DIVERSOS | | | | | 30.000,00 | | | | | | -30.000,00 |
| 2.2.6.09 | DEFENSOR DEL USUARIO DEL SISTEMA PÚBLI | | | | | 30.000,00 | | | | | | -30.000,00 |
| 2.3 | INDEMNIZACION POR RAZON DEL SERVICIO | | | | | 3.000,00 | | | | | | -3.000,00 |
| 2.3.0 | DIETAS | | | | | 2.450,36 | | | | | | -2.450,36 |
| 2.3.1 | LOCOMOCION | | | | | 549,64 | | | | | | -549,64 |
| 3 | GASTOS FINANCIEROS | | | | | 20.884,00 | | | | | | -20.884,00 |
| 3.4 | DE DEPOSITOS, FIANZAS Y OTROS | | | | | 20.884,00 | | | | | | -20.884,00 |
| 3.4.2 | INTERESES DE DEMORA | | | | | 20.884,00 | | | | | | -20.884,00 |
| 6 | INVERSIONES REALES | | | | 46.379,34 | | | | | | | 46.379,34 |
| 6.3 | INVERSION DE REPOSICION ASOCIADA AL FU | | | | 46.379,34 | | | | | | | 46.379,34 |
| 6.3.2 | EDIFICIOS Y OTRAS CONSTRUCCIONES | | | | 40.379,34 | | | | | | | 40.379,34 |
| 6.3.2.01 | CONSTRUCCION | | | | 40.379,34 | | | | | | | 40.379,34 |
| 6.3.3 | MAQUINARIA, INSTALACIONES Y UTILLAJE | | | | 6.000,00 | | | | | | | 6.000,00 |
| 6.3.3.00 | ADQUISICION | | | | 6.000,00 | | | | | | | 6.000,00 |
| Total Orgánico / Funcional | 0601 / 3111 | | | | 46.879,34 | 530.884,00 | | | | | | -484.004,66 |



Información a fecha: 31/12/2018

Unidad monetaria: Euros

Clasificación Orgánica 0601 SALUD / SECRETARIA GENERAL TECNICA

Clasificación Funcional 3121 PRODUCCIÓN DE BIENES PÚBLICOS DE CARÁCTER PREFERENTE / SANIDAD / HOSPITALES, SERVICIOS ASISTENCIALES Y CENTROS DE SALUD / ATENCIÓN PRIMARIA

| Clasificación Económica | Denominación | Créditos Extraordinarios | Suplementos de Crédito | Ampliaciones de Crédito | Transferencias Positivas | Transferencias Negativas | Incorporaciones de Crédito | Generaciones Ingresos | Habilitaciones Crédito | Bajas | Otras Modificaciones | Total Modificaciones |
|-----------------------------------|--|--------------------------|------------------------|-------------------------|--------------------------|--------------------------|----------------------------|-----------------------|------------------------|-------|----------------------|----------------------|
| 6 | INVERSIONES REALES | | | | | 386.000,00 | | | | | | -386.000,00 |
| 6.2 | INVERSION NUEVA ASOCIADA AL FUNCIONA | | | | | 372.000,00 | | | | | | -372.000,00 |
| 6.2.2 | EDIFICIOS Y OTRAS CONSTRUCCIONES | | | | | 372.000,00 | | | | | | -372.000,00 |
| 6.2.2.02 | GASTOS INHERENTES POR TRANSMISION DE | | | | | 22.000,00 | | | | | | -22.000,00 |
| 6.2.2.03 | INCORPORACION DE BIENES Y SERVICIOS | | | | | 350.000,00 | | | | | | -350.000,00 |
| 6.3 | INVERSION DE REPOSICION ASOCIADA AL FU | | | | | 14.000,00 | | | | | | -14.000,00 |
| 6.3.2 | EDIFICIOS Y OTRAS CONSTRUCCIONES | | | | | 14.000,00 | | | | | | -14.000,00 |
| 6.3.2.01 | CONSTRUCCION | | | | | 14.000,00 | | | | | | -14.000,00 |
| Total Orgánico / Funcional | 0601 / 3121 | | | | | 386.000,00 | | | | | | -386.000,00 |



Información a fecha: 31/12/2018

Unidad monetaria: Euros

Clasificación Orgánica 0601 SALUD / SECRETARIA GENERAL TECNICA

Clasificación Funcional 3122 PRODUCCIÓN DE BIENES PÚBLICOS DE CARÁCTER PREFERENTE / SANIDAD / HOSPITALES, SERVICIOS ASISTENCIALES Y CENTROS DE SALUD / ATENCIÓN ESPECIALIZADA

| Clasificación Económica | Denominación | Créditos Extraordinarios | Suplementos de Crédito | Ampliaciones de Crédito | Transferencias Positivas | Transferencias Negativas | Incorporaciones de Crédito | Generaciones Ingresos | Habilitaciones Crédito | Bajas | Otras Modificaciones | Total Modificaciones |
|-----------------------------------|---|--------------------------|------------------------|-------------------------|--------------------------|--------------------------|----------------------------|-----------------------|------------------------|-------|----------------------|----------------------|
| 2 | GASTOS EN BIENES CORRIENTES Y SERVICIO | | | | 885.186,00 | | | | | | | 885.186,00 |
| 2.5 | ASISTENCIA SANITARIA CON MEDIOS AJENO | | | | 885.186,00 | | | | | | | 885.186,00 |
| 2.5.2 | CONCIERTOS CON INSTITUCIONES DE ATENC | | | | 885.186,00 | | | | | | | 885.186,00 |
| 2.5.2.04 | CON ENTIDADES PRIVADAS | | | | 885.186,00 | | | | | | | 885.186,00 |
| 4 | TRANSFERENCIAS CORRIENTES | | | | 7.000.000,00 | | | | | | | 7.000.000,00 |
| 4.4 | AL RESTO DEL SECTOR PUBLICO DE LA C.A.I | | | | 7.000.000,00 | | | | | | | 7.000.000,00 |
| 4.4.1 | A FUNDACIONES | | | | 7.000.000,00 | | | | | | | 7.000.000,00 |
| 4.4.1.00 | FUNDACIÓN RIOJA SALUD | | | | 1.300.000,00 | | | | | | | 1.300.000,00 |
| 4.4.1.01 | FUNDACIÓN HOSPITAL DE CALAHORRA | | | | 5.700.000,00 | | | | | | | 5.700.000,00 |
| Total Orgánico / Funcional | 0601 / 3122 | | | | 7.885.186,00 | | | | | | | 7.885.186,00 |



Información a fecha: 31/12/2018

Unidad monetaria: Euros

Clasificación Orgánica 0601 SALUD / SECRETARIA GENERAL TECNICA

Clasificación Funcional 3141 PRODUCCIÓN DE BIENES PÚBLICOS DE CARÁCTER PREFERENTE / SANIDAD / PLANIFICACIÓN SOCIOSANITARIA Y ACTIVIDADES DE FOMENTO / ACTUACIONES SOCIOSANITARIAS

| Clasificación Económica | Denominación | Créditos Extraordinarios | Suplementos de Crédito | Ampliaciones de Crédito | Transferencias Positivas | Transferencias Negativas | Incorporaciones de Crédito | Generaciones Ingresos | Habilitaciones Crédito | Bajas | Otras Modificaciones | Total Modificaciones |
|-----------------------------------|--|--------------------------|------------------------|-------------------------|--------------------------|--------------------------|----------------------------|-----------------------|------------------------|-------|----------------------|----------------------|
| 2 | GASTOS EN BIENES CORRIENTES Y SERVICIO | | | | | 100.000,00 | | | | | | -100.000,00 |
| 2.5 | ASISTENCIA SANITARIA CON MEDIOS AJENO | | | | | 100.000,00 | | | | | | -100.000,00 |
| 2.5.2 | CONCIERTOS CON INSTITUCIONES DE ATENC | | | | | 100.000,00 | | | | | | -100.000,00 |
| 2.5.2.04 | CON ENTIDADES PRIVADAS | | | | | 100.000,00 | | | | | | -100.000,00 |
| Total Orgánico / Funcional | 0601 / 3141 | | | | | 100.000,00 | | | | | | -100.000,00 |



Información a fecha: 31/12/2018

Unidad monetaria: Euros

Clasificación Orgánica 0603 SALUD / DIRECCION GENERAL DE SALUD PÚBLICA Y CONSUMO

Clasificación Funcional 3131 PRODUCCIÓN DE BIENES PÚBLICOS DE CARÁCTER PREFERENTE / SANIDAD / ACCIONES PÚBLICAS RELATIVAS A LA SALUD / ACCIONES DE SALUD PÚBLICA

| Clasificación Económica | Denominación | Créditos Extraordinarios | Suplementos de Crédito | Ampliaciones de Crédito | Transferencias Positivas | Transferencias Negativas | Incorporaciones de Crédito | Generaciones Ingresos | Habilitaciones Crédito | Bajas | Otras Modificaciones | Total Modificaciones |
|-----------------------------------|---|--------------------------|------------------------|-------------------------|--------------------------|--------------------------|----------------------------|-----------------------|------------------------|-------|----------------------|----------------------|
| 1 | GASTOS DE PERSONAL | | | | | 82.000,00 | | | | | | -82.000,00 |
| 1.2 | FUNCIONARIOS | | | | | 82.000,00 | | | | | | -82.000,00 |
| 1.2.0 | RETRIBUCIONES BASICAS | | | | | 30.000,00 | | | | | | -30.000,00 |
| 1.2.0.00 | SUELDO Y PAGAS EXTRAORDINARIAS | | | | | 30.000,00 | | | | | | -30.000,00 |
| 1.2.1 | RETRIBUCIONES COMPLEMENTARIAS | | | | | 52.000,00 | | | | | | -52.000,00 |
| 1.2.1.00 | COMPLEMENTOS DE DESTINO | | | | | 18.000,00 | | | | | | -18.000,00 |
| 1.2.1.01 | COMPLEMENTO ESPECIFICO | | | | | 34.000,00 | | | | | | -34.000,00 |
| 2 | GASTOS EN BIENES CORRIENTES Y SERVICIO | | | | | 205.020,24 | | | | | | -205.020,24 |
| 2.2 | MATERIAL, SUMINISTROS Y OTROS | | | | | 205.020,24 | | | | | | -205.020,24 |
| 2.2.1 | SUMINISTROS | | | | | 193.000,00 | | | | | | -193.000,00 |
| 2.2.1.06 | PRODUCTOS FARMACEUTICOS | | | | | 193.000,00 | | | | | | -193.000,00 |
| 2.2.7 | TRABAJOS REALIZADOS POR OTRAS EMPRE: | | | | | 12.020,24 | | | | | | -12.020,24 |
| 2.2.7.99 | OTROS | | | | | 12.020,24 | | | | | | -12.020,24 |
| 4 | TRANSFERENCIAS CORRIENTES | | | | 37.920,24 | | | 15.753,73 | | | | 53.673,97 |
| 4.5 | A COMUNIDADES AUTONOMAS | | | | | | | 8.692,32 | | | | 8.692,32 |
| 4.5.0 | X | | | | | | | 8.692,32 | | | | 8.692,32 |
| 4.8 | A FAMILIAS E INSTITUCIONES SIN FINES DE I | | | | 37.920,24 | | | | | | | 37.920,24 |
| 4.8.0 | X | | | | 37.920,24 | | | | | | | 37.920,24 |
| 4.8.0.01 | FUNDACIÓN CENTRO DE SOLIDARIDAD DE I | | | | 25.900,00 | | | | | | | 25.900,00 |
| 4.8.0.04 | PAGO AFECTADOS HEPATITIS C | | | | 12.020,24 | | | | | | | 12.020,24 |
| 4.9 | AL EXTERIOR | | | | | | | 7.061,41 | | | | 7.061,41 |
| 4.9.0 | X | | | | | | | 7.061,41 | | | | 7.061,41 |
| 7 | TRANSFERENCIAS DE CAPITAL | | | | | 1.234,00 | | | | | | -1.234,00 |
| 7.6 | A CORPORACIONES LOCALES | | | | | 1.234,00 | | | | | | -1.234,00 |
| 7.6.1 | A AYUNTAMIENTOS | | | | | 1.234,00 | | | | | | -1.234,00 |
| 7.6.1.00 | A AYUNTAMIENTOS | | | | | 1.234,00 | | | | | | -1.234,00 |
| Total Orgánico / Funcional | 0603 / 3131 | | | | 37.920,24 | 288.254,24 | | 15.753,73 | | | | -234.580,27 |



Información a fecha: 31/12/2018

Unidad monetaria: Euros

Clasificación Orgánica 0603 SALUD / DIRECCION GENERAL DE SALUD PÚBLICA Y CONSUMO

Clasificación Funcional 3132 PRODUCCIÓN DE BIENES PÚBLICOS DE CARÁCTER PREFERENTE / SANIDAD / ACCIONES PÚBLICAS RELATIVAS A LA SALUD / ORDENACIÓN, CONTROL E INFORMACIÓN AL CONSUMIDOR

| Clasificación Económica | Denominación | Créditos Extraordinarios | Suplementos de Crédito | Ampliaciones de Crédito | Transferencias Positivas | Transferencias Negativas | Incorporaciones de Crédito | Generaciones Ingresos | Habilitaciones Crédito | Bajas | Otras Modificaciones | Total Modificaciones |
|---|---|--------------------------|------------------------|-------------------------|--------------------------|--------------------------|----------------------------|-----------------------|------------------------|-------|----------------------|----------------------|
| 1 | GASTOS DE PERSONAL | | | | 225.000,00 | | | | | | | 225.000,00 |
| 1.6 | CUOTAS, PRESTACIONES Y GASTOS SOCIALE | | | | 225.000,00 | | | | | | | 225.000,00 |
| 1.6.0 | CUOTAS SOCIALES | | | | 225.000,00 | | | | | | | 225.000,00 |
| 1.6.0.00 | SEGURIDAD SOCIAL | | | | 225.000,00 | | | | | | | 225.000,00 |
| 2 | GASTOS EN BIENES CORRIENTES Y SERVICIO | | | | 23.450,00 | 3.000,00 | | | | | | 20.450,00 |
| 2.2 | MATERIAL, SUMINISTROS Y OTROS | | | | 23.450,00 | | | | | | | 23.450,00 |
| 2.2.7 | TRABAJOS REALIZADOS POR OTRAS EMPRE! | | | | 23.450,00 | | | | | | | 23.450,00 |
| 2.2.7.06 | ESTUDIOS Y TRABAJOS TECNICOS | | | | 23.450,00 | | | | | | | 23.450,00 |
| 2.3 | INDEMNIZACION POR RAZON DEL SERVICIO | | | | | 3.000,00 | | | | | | -3.000,00 |
| 2.3.1 | LOCOMOCION | | | | | 3.000,00 | | | | | | -3.000,00 |
| 4 | TRANSFERENCIAS CORRIENTES | | | | | 12.225,00 | | | | | | -12.225,00 |
| 4.8 | A FAMILIAS E INSTITUCIONES SIN FINES DE I | | | | | 12.225,00 | | | | | | -12.225,00 |
| 4.8.1 | X | | | | | 12.225,00 | | | | | | -12.225,00 |
| 6 | INVERSIONES REALES | | | | | 20.450,00 | | | | | | -20.450,00 |
| 6.2 | INVERSION NUEVA ASOCIADA AL FUNCIONA | | | | | 14.550,00 | | | | | | -14.550,00 |
| 6.2.5 | MOBILIARIO Y ENSERES | | | | | 14.550,00 | | | | | | -14.550,00 |
| 6.2.5.00 | ADQUISICION | | | | | 14.550,00 | | | | | | -14.550,00 |
| 6.3 | INVERSION DE REPOSICION ASOCIADA AL FU | | | | | 4.100,00 | | | | | | -4.100,00 |
| 6.3.5 | MOBILIARIO Y ENSERES | | | | | 4.100,00 | | | | | | -4.100,00 |
| 6.3.5.00 | ADQUISICION | | | | | 4.100,00 | | | | | | -4.100,00 |
| 6.6 | INVERSIONES GESTIONADAS PARA OTROS E! | | | | | 1.800,00 | | | | | | -1.800,00 |
| 6.6.3 | MAQUINARIA, INSTALACIONES Y UTILLAJE | | | | | 1.800,00 | | | | | | -1.800,00 |
| 6.6.3.00 | ADQUISICION | | | | | 1.800,00 | | | | | | -1.800,00 |
| 7 | TRANSFERENCIAS DE CAPITAL | | | | | 12.441,00 | | | | | | -12.441,00 |
| 7.6 | A CORPORACIONES LOCALES | | | | | 4.147,00 | | | | | | -4.147,00 |
| 7.6.1 | A AYUNTAMIENTOS | | | | | 3.672,00 | | | | | | -3.672,00 |
| 7.6.1.00 | A AYUNTAMIENTOS | | | | | 3.672,00 | | | | | | -3.672,00 |
| 7.6.2 | A MANCOMUNIDADES DE MUNICIPIOS | | | | | 475,00 | | | | | | -475,00 |
| 7.6.2.00 | A MANCOMUNIDADES DE MUNICIPIOS | | | | | 475,00 | | | | | | -475,00 |
| 7.8 | A FAMILIAS E INSTITUCIONES SIN FINES DE I | | | | | 8.294,00 | | | | | | -8.294,00 |
| 7.8.1 | X | | | | | 8.294,00 | | | | | | -8.294,00 |
| Total Orgánico / Funcional 0603 / 3132 | | | | | 248.450,00 | 48.116,00 | | | | | | 200.334,00 |



Información a fecha: 31/12/2018

Unidad monetaria: Euros

Clasificación Orgánica 0604 SALUD / DIRECCIÓN GENERAL DE PRESTACIONES Y FARMACIA

Clasificación Funcional 3121 PRODUCCIÓN DE BIENES PÚBLICOS DE CARÁCTER PREFERENTE / SANIDAD / HOSPITALES, SERVICIOS ASISTENCIALES Y CENTROS DE SALUD / ATENCIÓN PRIMARIA

| Clasificación Económica | Denominación | Créditos Extraordinarios | Suplementos de Crédito | Ampliaciones de Crédito | Transferencias Positivas | Transferencias Negativas | Incorporaciones de Crédito | Generaciones Ingresos | Habilitaciones Crédito | Bajas | Otras Modificaciones | Total Modificaciones |
|-----------------------------------|---|--------------------------|------------------------|-------------------------|--------------------------|--------------------------|----------------------------|-----------------------|------------------------|-------|----------------------|----------------------|
| 1 | GASTOS DE PERSONAL | | | | 20.000,00 | | | | | | | 20.000,00 |
| 1.6 | CUOTAS, PRESTACIONES Y GASTOS SOCIALE | | | | 20.000,00 | | | | | | | 20.000,00 |
| 1.6.0 | CUOTAS SOCIALES | | | | 20.000,00 | | | | | | | 20.000,00 |
| 1.6.0.00 | SEGURIDAD SOCIAL | | | | 20.000,00 | | | | | | | 20.000,00 |
| 2 | GASTOS EN BIENES CORRIENTES Y SERVICIO | | | | | 56.000,00 | | | | | | -56.000,00 |
| 2.1 | REPARACIONES, MANTENIMIENTO Y CONSEJ | | | | | 3.000,00 | | | | | | -3.000,00 |
| 2.1.5 | MOBILIARIO Y ENSERES | | | | | 3.000,00 | | | | | | -3.000,00 |
| 2.1.5.00 | INMOVILIZADO PROPIO | | | | | 3.000,00 | | | | | | -3.000,00 |
| 2.2 | MATERIAL, SUMINISTROS Y OTROS | | | | | 53.000,00 | | | | | | -53.000,00 |
| 2.2.0 | MATERIAL DE OFICINA | | | | | 26.884,96 | | | | | | -26.884,96 |
| 2.2.0.00 | ORDINARIO NO INVENTARIABLE | | | | | 26.097,96 | | | | | | -26.097,96 |
| 2.2.0.02 | MATERIAL INFORMATICO NO INVENTARIABI | | | | | 787,00 | | | | | | -787,00 |
| 2.2.1 | SUMINISTROS | | | | | 8.846,00 | | | | | | -8.846,00 |
| 2.2.1.00 | ENERGIA ELECTRICA | | | | | 8.441,00 | | | | | | -8.441,00 |
| 2.2.1.06 | PRODUCTOS FARMACEUTICOS | | | | | 405,00 | | | | | | -405,00 |
| 2.2.3 | TRANSPORTES | | | | | 1.670,12 | | | | | | -1.670,12 |
| 2.2.6 | GASTOS DIVERSOS | | | | | 12.253,00 | | | | | | -12.253,00 |
| 2.2.6.06 | REUNIONES, CONFERENCIAS Y CURSOS | | | | | 1.000,00 | | | | | | -1.000,00 |
| 2.2.6.08 | PUBLICACIONES Y EDICIONES | | | | | 3.151,00 | | | | | | -3.151,00 |
| 2.2.6.99 | OTROS | | | | | 8.102,00 | | | | | | -8.102,00 |
| 2.2.7 | TRABAJOS REALIZADOS POR OTRAS EMPRE! | | | | | 3.345,92 | | | | | | -3.345,92 |
| 2.2.7.00 | LIMPIEZA Y ASEO | | | | | 3.345,92 | | | | | | -3.345,92 |
| 4 | TRANSFERENCIAS CORRIENTES | | | | 8.150.086,54 | | | | | | | 8.150.086,54 |
| 4.8 | A FAMILIAS E INSTITUCIONES SIN FINES DE I | | | | 8.150.086,54 | | | | | | | 8.150.086,54 |
| 4.8.1 | X | | | | 8.150.086,54 | | | | | | | 8.150.086,54 |
| 4.8.1.00 | RECETAS FARMACÉUTICAS | | | | 8.150.086,54 | | | | | | | 8.150.086,54 |
| Total Orgánico / Funcional | 0604 / 3121 | | | | 8.170.086,54 | 56.000,00 | | | | | | 8.114.086,54 |



Información a fecha: 31/12/2018

Unidad monetaria: Euros

Clasificación Orgánica 0604 SALUD / DIRECCIÓN GENERAL DE PRESTACIONES Y FARMACIA

Clasificación Funcional 3122 PRODUCCIÓN DE BIENES PÚBLICOS DE CARÁCTER PREFERENTE / SANIDAD / HOSPITALES, SERVICIOS ASISTENCIALES Y CENTROS DE SALUD / ATENCIÓN ESPECIALIZADA

| Clasificación Económica | Denominación | Créditos Extraordinarios | Suplementos de Crédito | Ampliaciones de Crédito | Transferencias Positivas | Transferencias Negativas | Incorporaciones de Crédito | Generaciones Ingresos | Habilitaciones Crédito | Bajas | Otras Modificaciones | Total Modificaciones |
|-----------------------------------|---|--------------------------|------------------------|-------------------------|--------------------------|--------------------------|----------------------------|-----------------------|------------------------|-------|----------------------|----------------------|
| 2 | GASTOS EN BIENES CORRIENTES Y SERVICIO | | | | 3.000,00 | | | | | | | 3.000,00 |
| 2.5 | ASISTENCIA SANITARIA CON MEDIOS AJENO | | | | 3.000,00 | | | | | | | 3.000,00 |
| 2.5.8 | OTROS SERVICIOS DE ASISTENCIA SANITARIA | | | | 3.000,00 | | | | | | | 3.000,00 |
| Total Orgánico / Funcional | 0604 / 3122 | | | | 3.000,00 | | | | | | | 3.000,00 |



Información a fecha: 31/12/2018

Unidad monetaria: Euros

Clasificación Orgánica 0801 EDUCACION, FORMACIÓN Y EMPLEO / SECRETARIA GENERAL TECNICA

Clasificación Funcional 3211 PRODUCCIÓN DE BIENES PÚBLICOS DE CARÁCTER PREFERENTE / EDUCACIÓN / EDUCACIÓN / ADMINISTRACIÓN GENERAL DE EDUCACIÓN

| Clasificación Económica | Denominación | Créditos Extraordinarios | Suplementos de Crédito | Ampliaciones de Crédito | Transferencias Positivas | Transferencias Negativas | Incorporaciones de Crédito | Generaciones Ingresos | Habilitaciones Crédito | Bajas | Otras Modificaciones | Total Modificaciones |
|-----------------------------------|--------------------------------------|--------------------------|------------------------|-------------------------|--------------------------|--------------------------|----------------------------|-----------------------|------------------------|-------|----------------------|----------------------|
| 1 | GASTOS DE PERSONAL | | | | | 90.000,00 | | | | | | -90.000,00 |
| 1.1 | PERSONAL EVENTUAL | | | | | 20.000,00 | | | | | | -20.000,00 |
| 1.1.0 | RETRIB. BASICAS Y OTRAS REMUNERACION | | | | | 20.000,00 | | | | | | -20.000,00 |
| 1.1.0.00 | RETRIBUCIONES BASICAS | | | | | 10.000,00 | | | | | | -10.000,00 |
| 1.1.0.01 | OTRAS REMUNERACIONES | | | | | 10.000,00 | | | | | | -10.000,00 |
| 1.2 | FUNCIONARIOS | | | | | 70.000,00 | | | | | | -70.000,00 |
| 1.2.0 | RETRIBUCIONES BASICAS | | | | | 20.000,00 | | | | | | -20.000,00 |
| 1.2.0.00 | SUELDO Y PAGAS EXTRAORDINARIAS | | | | | 20.000,00 | | | | | | -20.000,00 |
| 1.2.1 | RETRIBUCIONES COMPLEMENTARIAS | | | | | 50.000,00 | | | | | | -50.000,00 |
| 1.2.1.00 | COMPLEMENTOS DE DESTINO | | | | | 20.000,00 | | | | | | -20.000,00 |
| 1.2.1.01 | COMPLEMENTO ESPECIFICO | | | | | 30.000,00 | | | | | | -30.000,00 |
| Total Orgánico / Funcional | 0801 / 3211 | | | | | 90.000,00 | | | | | | -90.000,00 |



Información a fecha: 31/12/2018

Unidad monetaria: Euros

Clasificación Orgánica 0804 EDUCACION, FORMACIÓN Y EMPLEO / DIRECCION GENERAL DE EDUCACIÓN

Clasificación Funcional 3211 PRODUCCIÓN DE BIENES PÚBLICOS DE CARÁCTER PREFERENTE / EDUCACIÓN / EDUCACIÓN / ADMINISTRACIÓN GENERAL DE EDUCACIÓN

| Clasificación Económica | Denominación | Créditos Extraordinarios | Suplementos de Crédito | Ampliaciones de Crédito | Transferencias Positivas | Transferencias Negativas | Incorporaciones de Crédito | Generaciones Ingresos | Habilitaciones Crédito | Bajas | Otras Modificaciones | Total Modificaciones |
|-----------------------------------|--|--------------------------|------------------------|-------------------------|--------------------------|--------------------------|----------------------------|-----------------------|------------------------|-------|----------------------|----------------------|
| 1 | GASTOS DE PERSONAL | | | | 150.776,10 | 2.200.000,00 | | | | | | -2.049.223,90 |
| 1.2 | FUNCIONARIOS | | | | 115.360,44 | | | | | | | 115.360,44 |
| 1.2.0 | RETRIBUCIONES BASICAS | | | | 58.618,32 | | | | | | | 58.618,32 |
| 1.2.0.00 | SUELDO Y PAGAS EXTRAORDINARIAS | | | | 58.618,32 | | | | | | | 58.618,32 |
| 1.2.1 | RETRIBUCIONES COMPLEMENTARIAS | | | | 56.742,12 | | | | | | | 56.742,12 |
| 1.2.1.00 | COMPLEMENTOS DE DESTINO | | | | 24.027,60 | | | | | | | 24.027,60 |
| 1.2.1.01 | COMPLEMENTO ESPECIFICO | | | | 32.714,52 | | | | | | | 32.714,52 |
| 1.6 | CUOTAS, PRESTACIONES Y GASTOS SOCIALE | | | | 35.415,66 | | | | | | | 35.415,66 |
| 1.6.0 | CUOTAS SOCIALES | | | | 35.415,66 | | | | | | | 35.415,66 |
| 1.6.0.00 | SEGURIDAD SOCIAL | | | | 35.415,66 | | | | | | | 35.415,66 |
| 1.7 | ATENCIONES DIVERSAS | | | | | 2.200.000,00 | | | | | | -2.200.000,00 |
| 1.7.1 | ACTUALIZACIÓN MASA SALARIAL Y CARREI | | | | | 2.200.000,00 | | | | | | -2.200.000,00 |
| 2 | GASTOS EN BIENES CORRIENTES Y SERVICIO | | | | | 700.000,00 | | | | | | -700.000,00 |
| 2.2 | MATERIAL, SUMINISTROS Y OTROS | | | | | 700.000,00 | | | | | | -700.000,00 |
| 2.2.7 | TRABAJOS REALIZADOS POR OTRAS EMPRE: | | | | | 700.000,00 | | | | | | -700.000,00 |
| 2.2.7.06 | ESTUDIOS Y TRABAJOS TECNICOS | | | | | 475.000,00 | | | | | | -475.000,00 |
| 2.2.7.99 | OTROS | | | | | 225.000,00 | | | | | | -225.000,00 |
| Total Orgánico / Funcional | 0804 / 3211 | | | | 150.776,10 | 2.900.000,00 | | | | | | -2.749.223,90 |



Información a fecha: 31/12/2018

Unidad monetaria: Euros

Clasificación Orgánica 0804 EDUCACION, FORMACIÓN Y EMPLEO / DIRECCION GENERAL DE EDUCACIÓN

Clasificación Funcional 3221 PRODUCCIÓN DE BIENES PÚBLICOS DE CARÁCTER PREFERENTE / EDUCACIÓN / ENSEÑANZA / EDUCACIÓN INFANTIL Y PRIMARIA

| Clasificación Económica | Denominación | Créditos Extraordinarios | Suplementos de Crédito | Ampliaciones de Crédito | Transferencias Positivas | Transferencias Negativas | Incorporaciones de Crédito | Generaciones Ingresos | Habilitaciones Crédito | Bajas | Otras Modificaciones | Total Modificaciones |
|-------------------------|--|--------------------------|------------------------|-------------------------|--------------------------|--------------------------|----------------------------|-----------------------|------------------------|-------|----------------------|----------------------|
| 1 | GASTOS DE PERSONAL | | | | 4.016.000,00 | 115.000,00 | | | | | | 3.901.000,00 |
| 1.2 | FUNCIONARIOS | | | | 700.000,00 | | | | | | | 700.000,00 |
| 1.2.0 | RETRIBUCIONES BASICAS | | | | 400.000,00 | | | | | | | 400.000,00 |
| 1.2.0.00 | SUELDO Y PAGAS EXTRAORDINARIAS | | | | 400.000,00 | | | | | | | 400.000,00 |
| 1.2.1 | RETRIBUCIONES COMPLEMENTARIAS | | | | 300.000,00 | | | | | | | 300.000,00 |
| 1.2.1.00 | COMPLEMENTOS DE DESTINO | | | | 110.000,00 | | | | | | | 110.000,00 |
| 1.2.1.01 | COMPLEMENTO ESPECIFICO | | | | 190.000,00 | | | | | | | 190.000,00 |
| 1.3 | LABORALES | | | | | 60.000,00 | | | | | | -60.000,00 |
| 1.3.0 | LABORAL FIJO | | | | | 60.000,00 | | | | | | -60.000,00 |
| 1.3.0.00 | RETRIBUCIONES BASICAS | | | | | 60.000,00 | | | | | | -60.000,00 |
| 1.6 | CUOTAS, PRESTACIONES Y GASTOS SOCIALE | | | | 400.000,00 | | | | | | | 400.000,00 |
| 1.6.0 | CUOTAS SOCIALES | | | | 400.000,00 | | | | | | | 400.000,00 |
| 1.6.0.00 | SEGURIDAD SOCIAL | | | | 400.000,00 | | | | | | | 400.000,00 |
| 1.8 | PERSONAL DOCENTE | | | | 2.916.000,00 | 55.000,00 | | | | | | 2.861.000,00 |
| 1.8.0 | RETRIBUCIONES BÁSICAS FUNCIONARIOS | | | | 1.255.000,00 | | | | | | | 1.255.000,00 |
| 1.8.0.00 | SUELDO Y PAGAS EXTRAORDINARIAS | | | | 1.255.000,00 | | | | | | | 1.255.000,00 |
| 1.8.1 | RETRIBUCIONES COMPLEMENTARIAS FUNCIONARIOS | | | | 920.000,00 | | | | | | | 920.000,00 |
| 1.8.1.00 | COMPLEMENTO DE DESTINO | | | | 920.000,00 | | | | | | | 920.000,00 |
| 1.8.4 | IMPREVISTOS Y FUNCIONES NO CLASIFICAD. | | | | | 1.000,00 | | | | | | -1.000,00 |
| 1.8.4.01 | INDEMNIZACIONES JUDICIALES | | | | | 1.000,00 | | | | | | -1.000,00 |
| 1.8.5 | LABORAL FIJO | | | | 114.000,00 | | | | | | | 114.000,00 |
| 1.8.5.00 | RETRIBUCIONES BÁSICAS | | | | 114.000,00 | | | | | | | 114.000,00 |
| 1.8.6 | LABORAL EVENTUAL | | | | | 54.000,00 | | | | | | -54.000,00 |
| 1.8.6.00 | RETRIBUCIONES BÁSICAS | | | | | 28.000,00 | | | | | | -28.000,00 |
| 1.8.6.01 | OTRAS REMUNERACIONES | | | | | 25.000,00 | | | | | | -25.000,00 |
| 1.8.6.99 | INCREMENTO SALARIAL | | | | | 1.000,00 | | | | | | -1.000,00 |
| 1.8.8 | INCENTIVOS AL RENDIMIENTO | | | | 9.000,00 | | | | | | | 9.000,00 |
| 1.8.8.00 | PRODUCTIVIDAD | | | | 9.000,00 | | | | | | | 9.000,00 |
| 1.8.9 | CUOTAS, PRESTAC. Y GASTOS SOCIALES A C. | | | | 618.000,00 | | | | | | | 618.000,00 |
| 1.8.9.00 | SEGURIDAD SOCIAL | | | | 618.000,00 | | | | | | | 618.000,00 |
| 2 | GASTOS EN BIENES CORRIENTES Y SERVICIO | | | | 1.010.407,00 | 50.000,00 | | | | | | 960.407,00 |
| 2.0 | ARRENDAMIENTOS Y CANONES | | | | | 50.000,00 | | | | | | -50.000,00 |
| 2.0.5 | MOBILIARIO Y ENSERES | | | | | 50.000,00 | | | | | | -50.000,00 |



Información a fecha: 31/12/2018

Unidad monetaria: Euros

Clasificación Orgánica 0804 EDUCACION, FORMACIÓN Y EMPLEO / DIRECCION GENERAL DE EDUCACIÓN

Clasificación Funcional 3221 PRODUCCIÓN DE BIENES PÚBLICOS DE CARÁCTER PREFERENTE / EDUCACIÓN / ENSEÑANZA / EDUCACIÓN INFANTIL Y PRIMARIA

| Clasificación Económica | Denominación | Créditos Extraordinarios | Suplementos de Crédito | Ampliaciones de Crédito | Transferencias Positivas | Transferencias Negativas | Incorporaciones de Crédito | Generaciones Ingresos | Habilitaciones Crédito | Bajas | Otras Modificaciones | Total Modificaciones |
|-----------------------------------|---|--------------------------|------------------------|-------------------------|--------------------------|--------------------------|----------------------------|-----------------------|------------------------|-------|----------------------|----------------------|
| 2.2 | MATERIAL, SUMINISTROS Y OTROS | | | | 1.010.407,00 | | | | | | | 1.010.407,00 |
| 2.2.9 | GASTOS DE FUNCIONAMIENTO DE CENTROS | | | | 1.010.407,00 | | | | | | | 1.010.407,00 |
| 2.2.9.00 | GASTOS GENERALES | | | | 1.010.407,00 | | | | | | | 1.010.407,00 |
| 4 | TRANSFERENCIAS CORRIENTES | | | | | 752.991,05 | | | | | | -752.991,05 |
| 4.6 | A CORPORACIONES LOCALES | | | | | 150.000,00 | | | | | | -150.000,00 |
| 4.6.1 | A AYUNTAMIENTOS | | | | | 150.000,00 | | | | | | -150.000,00 |
| 4.6.1.02 | MANTENIMIENTO DE ESCUELAS INFANTILES | | | | | 150.000,00 | | | | | | -150.000,00 |
| 4.8 | A FAMILIAS E INSTITUCIONES SIN FINES DE I | | | | | 602.991,05 | | | | | | -602.991,05 |
| 4.8.2 | X | | | | | 602.991,05 | | | | | | -602.991,05 |
| 4.8.2.03 | AYUDAS LIBROS DE TEXTO | | | | | 602.991,05 | | | | | | -602.991,05 |
| 6 | INVERSIONES REALES | | | | 700.000,00 | | | | | | | 700.000,00 |
| 6.3 | INVERSION DE REPOSICION ASOCIADA AL FU | | | | 700.000,00 | | | | | | | 700.000,00 |
| 6.3.2 | EDIFICIOS Y OTRAS CONSTRUCCIONES | | | | 700.000,00 | | | | | | | 700.000,00 |
| 6.3.2.03 | INCORPORACION DE BIENES Y SERVICIOS | | | | 700.000,00 | | | | | | | 700.000,00 |
| 7 | TRANSFERENCIAS DE CAPITAL | | | | 524.156,00 | | | | | | | 524.156,00 |
| 7.8 | A FAMILIAS E INSTITUCIONES SIN FINES DE I | | | | 524.156,00 | | | | | | | 524.156,00 |
| 7.8.2 | X | | | | 524.156,00 | | | | | | | 524.156,00 |
| 7.8.2.03 | GRATUIDAD LIBROS DE TEXTO | | | | 524.156,00 | | | | | | | 524.156,00 |
| Total Orgánico / Funcional | 0804 / 3221 | | | | 6.250.563,00 | 917.991,05 | | | | | | 5.332.571,95 |




Información a fecha: 31/12/2018

Unidad monetaria: Euros

Clasificación Orgánica 0804 EDUCACION, FORMACIÓN Y EMPLEO / DIRECCION GENERAL DE EDUCACIÓN

Clasificación Funcional 3222 PRODUCCIÓN DE BIENES PÚBLICOS DE CARÁCTER PREFERENTE / EDUCACIÓN / ENSEÑANZA / EDUCACIÓN SECUNDARIA

| Clasificación Económica | Denominación | Créditos Extraordinarios | Suplementos de Crédito | Ampliaciones de Crédito | Transferencias Positivas | Transferencias Negativas | Incorporaciones de Crédito | Generaciones Ingresos | Habilitaciones Crédito | Bajas | Otras Modificaciones | Total Modificaciones |
|-------------------------|--|--------------------------|------------------------|-------------------------|--------------------------|--------------------------|----------------------------|-----------------------|------------------------|-------|----------------------|----------------------|
| 1 | GASTOS DE PERSONAL | | | | 1.754.000,00 | 203.000,00 | | | | | | 1.551.000,00 |
| 1.3 | LABORALES | | | | | 70.000,00 | | | | | | -70.000,00 |
| 1.3.0 | LABORAL FJO | | | | | 70.000,00 | | | | | | -70.000,00 |
| 1.3.0.00 | RETRIBUCIONES BASICAS | | | | | 70.000,00 | | | | | | -70.000,00 |
| 1.8 | PERSONAL DOCENTE | | | | 1.754.000,00 | 133.000,00 | | | | | | 1.621.000,00 |
| 1.8.0 | RETRIBUCIONES BÁSICAS FUNCIONARIOS | | | | 1.032.000,00 | | | | | | | 1.032.000,00 |
| 1.8.0.00 | SUELDO Y PAGAS EXTRAORDINARIAS | | | | 1.032.000,00 | | | | | | | 1.032.000,00 |
| 1.8.1 | RETRIBUCIONES COMPLEMENTARIAS FUNCIONARIOS | | | | 496.000,00 | | | | | | | 496.000,00 |
| 1.8.1.00 | COMPLEMENTO DE DESTINO | | | | 496.000,00 | | | | | | | 496.000,00 |
| 1.8.4 | IMPREVISTOS Y FUNCIONES NO CLASIFICADAS | | | | | 3.000,00 | | | | | | -3.000,00 |
| 1.8.4.01 | INDEMNIZACIONES JUDICIALES | | | | | 3.000,00 | | | | | | -3.000,00 |
| 1.8.5 | LABORAL FJO | | | | | 130.000,00 | | | | | | -130.000,00 |
| 1.8.5.00 | RETRIBUCIONES BÁSICAS | | | | | 130.000,00 | | | | | | -130.000,00 |
| 1.8.6 | LABORAL EVENTUAL | | | | 5.000,00 | | | | | | | 5.000,00 |
| 1.8.6.00 | RETRIBUCIONES BÁSICAS | | | | 5.000,00 | | | | | | | 5.000,00 |
| 1.8.8 | INCENTIVOS AL RENDIMIENTO | | | | 6.000,00 | | | | | | | 6.000,00 |
| 1.8.8.00 | PRODUCTIVIDAD | | | | 6.000,00 | | | | | | | 6.000,00 |
| 1.8.9 | CUOTAS, PRESTAC. Y GASTOS SOCIALES A C. | | | | 215.000,00 | | | | | | | 215.000,00 |
| 1.8.9.00 | SEGURIDAD SOCIAL | | | | 215.000,00 | | | | | | | 215.000,00 |
| 2 | GASTOS EN BIENES CORRIENTES Y SERVICIOS | | | | 50.000,00 | 50.000,00 | | | | | | 0,00 |
| 2.2 | MATERIAL, SUMINISTROS Y OTROS | | | | 50.000,00 | 50.000,00 | | | | | | 0,00 |
| 2.2.7 | TRABAJOS REALIZADOS POR OTRAS EMPRESAS | | | | | 50.000,00 | | | | | | -50.000,00 |
| 2.2.7.13 | TRANSPORTE ESCOLAR | | | | | 50.000,00 | | | | | | -50.000,00 |
| 2.2.9 | GASTOS DE FUNCIONAMIENTO DE CENTROS | | | | 50.000,00 | | | | | | | 50.000,00 |
| 2.2.9.00 | GASTOS GENERALES | | | | 50.000,00 | | | | | | | 50.000,00 |
| 4 | TRANSFERENCIAS CORRIENTES | | | | | | 1.236.188,05 | | | | | -1.236.188,05 |
| 4.8 | A FAMILIAS E INSTITUCIONES SIN FINES DE I | | | | | | 1.236.188,05 | | | | | -1.236.188,05 |
| 4.8.2 | X | | | | | | 1.236.188,05 | | | | | -1.236.188,05 |
| 4.8.2.03 | AYUDAS LIBROS DE TEXTO | | | | | | 1.236.188,05 | | | | | -1.236.188,05 |
| 6 | INVERSIONES REALES | | | | | 500.000,00 | | | | | | -500.000,00 |
| 6.3 | INVERSION DE REPOSICION ASOCIADA AL FU | | | | | 500.000,00 | | | | | | -500.000,00 |
| 6.3.2 | EDIFICIOS Y OTRAS CONSTRUCCIONES | | | | | 500.000,00 | | | | | | -500.000,00 |
| 6.3.2.01 | CONSTRUCCION | | | | | 500.000,00 | | | | | | -500.000,00 |



Gobierno
de La
Rioja

Adm. Pública y Hacienda

Ejercicio: 2018

SICAP - Sistema de Información Contable

MODIFICACIONES DE CRÉDITO - CLASIFICACIÓN ORGÁNICA-FUNCIONAL-ECONÓMICA

Página 29

Información a fecha: 31/12/2018

Unidad monetaria: Euros

Clasificación Orgánica 0804 EDUCACION, FORMACIÓN Y EMPLEO / DIRECCION GENERAL DE EDUCACIÓN

Clasificación Funcional 3222 PRODUCCIÓN DE BIENES PÚBLICOS DE CARÁCTER PREFERENTE / EDUCACIÓN / ENSEÑANZA / EDUCACIÓN SECUNDARIA

| Clasificación Económica | Denominación | Créditos Extraordinarios | Suplementos de Crédito | Ampliaciones de Crédito | Transferencias Positivas | Transferencias Negativas | Incorporaciones de Crédito | Generaciones Ingresos | Habilitaciones Crédito | Bajas | Otras Modificaciones | Total Modificaciones |
|----------------------------|--------------|--------------------------|------------------------|-------------------------|--------------------------|--------------------------|----------------------------|-----------------------|------------------------|-------|----------------------|----------------------|
| Total Orgánico / Funcional | 0804 / 3222 | | | | 1.804.000,00 | 1.989.188,05 | | | | | | -185.188,05 |



Información a fecha: 31/12/2018

Unidad monetaria: Euros

Clasificación Orgánica 0804 EDUCACION, FORMACIÓN Y EMPLEO / DIRECCION GENERAL DE EDUCACIÓN

Clasificación Funcional 3223 PRODUCCIÓN DE BIENES PÚBLICOS DE CARÁCTER PREFERENTE / EDUCACIÓN / ENSEÑANZA / FORMACIÓN PROFESIONAL

| Clasificación Económica | Denominación | Créditos Extraordinarios | Suplementos de Crédito | Ampliaciones de Crédito | Transferencias Positivas | Transferencias Negativas | Incorporaciones de Crédito | Generaciones Ingresos | Habilitaciones Crédito | Bajas | Otras Modificaciones | Total Modificaciones |
|-----------------------------------|---|--------------------------|------------------------|-------------------------|--------------------------|--------------------------|----------------------------|-----------------------|------------------------|-------|----------------------|----------------------|
| 1 | GASTOS DE PERSONAL | | | | 322.000,00 | 18.000,00 | | | | | | 304.000,00 |
| 1.8 | PERSONAL DOCENTE | | | | 322.000,00 | 18.000,00 | | | | | | 304.000,00 |
| 1.8.0 | RETRIBUCIONES BÁSICAS FUNCIONARIOS | | | | | 18.000,00 | | | | | | -18.000,00 |
| 1.8.0.00 | SUELDO Y PAGAS EXTRAORDINARIAS | | | | | 18.000,00 | | | | | | -18.000,00 |
| 1.8.8 | INCENTIVOS AL RENDIMIENTO | | | | 2.000,00 | | | | | | | 2.000,00 |
| 1.8.8.00 | PRODUCTIVIDAD | | | | 2.000,00 | | | | | | | 2.000,00 |
| 1.8.9 | CUOTAS, PRESTAC. Y GASTOS SOCIALES A C. | | | | 320.000,00 | | | | | | | 320.000,00 |
| 1.8.9.00 | SEGURIDAD SOCIAL | | | | 320.000,00 | | | | | | | 320.000,00 |
| 2 | GASTOS EN BIENES CORRIENTES Y SERVICIO | | | | 62.400,00 | | | | | | | 62.400,00 |
| 2.2 | MATERIAL, SUMINISTROS Y OTROS | | | | 62.400,00 | | | | | | | 62.400,00 |
| 2.2.9 | GASTOS DE FUNCIONAMIENTO DE CENTROS | | | | 62.400,00 | | | | | | | 62.400,00 |
| 2.2.9.00 | GASTOS GENERALES | | | | 62.400,00 | | | | | | | 62.400,00 |
| 7 | TRANSFERENCIAS DE CAPITAL | | | | 41.440,00 | | | | | | | 41.440,00 |
| 7.8 | A FAMILIAS E INSTITUCIONES SIN FINES DE I | | | | 41.440,00 | | | | | | | 41.440,00 |
| 7.8.2 | X | | | | 41.440,00 | | | | | | | 41.440,00 |
| 7.8.2.03 | GRATUIDAD LIBROS DE TEXTO | | | | 41.440,00 | | | | | | | 41.440,00 |
| Total Orgánico / Funcional | 0804 / 3223 | | | | 425.840,00 | 18.000,00 | | | | | | 407.840,00 |




Información a fecha: 31/12/2018

Unidad monetaria: Euros

Clasificación Orgánica 0804 EDUCACION, FORMACIÓN Y EMPLEO / DIRECCION GENERAL DE EDUCACIÓN

Clasificación Funcional 3224 PRODUCCIÓN DE BIENES PÚBLICOS DE CARÁCTER PREFERENTE / EDUCACIÓN / ENSEÑANZA / ENSEÑANZA RÉGIMEN ESPECIAL

| Clasificación Económica | Denominación | Créditos Extraordinarios | Suplementos de Crédito | Ampliaciones de Crédito | Transferencias Positivas | Transferencias Negativas | Incorporaciones de Crédito | Generaciones Ingresos | Habilitaciones Crédito | Bajas | Otras Modificaciones | Total Modificaciones |
|-----------------------------------|--|--------------------------|------------------------|-------------------------|--------------------------|--------------------------|----------------------------|-----------------------|------------------------|-------|----------------------|----------------------|
| 1 | GASTOS DE PERSONAL | | | | 133.000,00 | 139.000,00 | | | | | | -6.000,00 |
| 1.2 | FUNCIONARIOS | | | | 50.000,00 | | | | | | | 50.000,00 |
| 1.2.0 | RETRIBUCIONES BASICAS | | | | 50.000,00 | | | | | | | 50.000,00 |
| 1.2.0.00 | SUELDO Y PAGAS EXTRAORDINARIAS | | | | 50.000,00 | | | | | | | 50.000,00 |
| 1.6 | CUOTAS, PRESTACIONES Y GASTOS SOCIALE | | | | 50.000,00 | | | | | | | 50.000,00 |
| 1.6.0 | CUOTAS SOCIALES | | | | 50.000,00 | | | | | | | 50.000,00 |
| 1.6.0.00 | SEGURIDAD SOCIAL | | | | 50.000,00 | | | | | | | 50.000,00 |
| 1.8 | PERSONAL DOCENTE | | | | 33.000,00 | 139.000,00 | | | | | | -106.000,00 |
| 1.8.0 | RETRIBUCIONES BÁSICAS FUNCIONARIOS | | | | 9.000,00 | | | | | | | 9.000,00 |
| 1.8.0.00 | SUELDO Y PAGAS EXTRAORDINARIAS | | | | 9.000,00 | | | | | | | 9.000,00 |
| 1.8.1 | RETRIBUCIONES COMPLEMENTARIAS FUNCIONARIOS | | | | | 29.000,00 | | | | | | -29.000,00 |
| 1.8.1.00 | COMPLEMENTO DE DESTINO | | | | | 29.000,00 | | | | | | -29.000,00 |
| 1.8.4 | IMPREVISTOS Y FUNCIONES NO CLASIFICAD. | | | | 24.000,00 | | | | | | | 24.000,00 |
| 1.8.4.01 | INDEMNIZACIONES JUDICIALES | | | | 24.000,00 | | | | | | | 24.000,00 |
| 1.8.9 | CUOTAS, PRESTAC. Y GASTOS SOCIALES A C. | | | | | 110.000,00 | | | | | | -110.000,00 |
| 1.8.9.00 | SEGURIDAD SOCIAL | | | | | 110.000,00 | | | | | | -110.000,00 |
| Total Orgánico / Funcional | 0804 / 3224 | | | | 133.000,00 | 139.000,00 | | | | | | -6.000,00 |



Gobierno
de La
Rioja

Adm. Pública y Hacienda

Ejercicio: 2018

SICAP - Sistema de Información Contable

MODIFICACIONES DE CRÉDITO - CLASIFICACIÓN ORGÁNICA-FUNCIONAL-ECONÓMICA

Página 32

Información a fecha: 31/12/2018

Unidad monetaria: Euros

Clasificación Orgánica 0804 EDUCACION, FORMACIÓN Y EMPLEO / DIRECCION GENERAL DE EDUCACIÓN

Clasificación Funcional 3225 PRODUCCIÓN DE BIENES PÚBLICOS DE CARÁCTER PREFERENTE / EDUCACIÓN / ENSEÑANZA / ENSEÑANZA UNIVERSITARIA

| Clasificación Económica | Denominación | Créditos Extraordinarios | Suplementos de Crédito | Ampliaciones de Crédito | Transferencias Positivas | Transferencias Negativas | Incorporaciones de Crédito | Generaciones Ingresos | Habilitaciones Crédito | Bajas | Otras Modificaciones | Total Modificaciones |
|-----------------------------------|---|--------------------------|------------------------|-------------------------|--------------------------|--------------------------|----------------------------|-----------------------|------------------------|-------|----------------------|----------------------|
| 4 | TRANSFERENCIAS CORRIENTES | | | | 409.044,00 | | | | | | | 409.044,00 |
| 4.4 | AL RESTO DEL SECTOR PUBLICO DE LA C.A.! | | | | 409.044,00 | | | | | | | 409.044,00 |
| 4.4.9 | UNIVERSIDADES CAR | | | | 409.044,00 | | | | | | | 409.044,00 |
| 4.4.9.01 | RETRIBUCIONES PERSONAL U.R. | | | | 409.044,00 | | | | | | | 409.044,00 |
| Total Orgánico / Funcional | 0804 / 3225 | | | | 409.044,00 | | | | | | | 409.044,00 |



Información a fecha: 31/12/2018

Unidad monetaria: Euros

Clasificación Orgánica 0804 EDUCACION, FORMACIÓN Y EMPLEO / DIRECCION GENERAL DE EDUCACIÓN

Clasificación Funcional 4612 ACTUACIONES DE CARÁCTER ECONÓMICO / INVESTIGACION, DESARROLLO E INNOVACION / INVESTIGACIÓN, DESARROLLO E INNOVACIÓN / INNOVACIÓN

| Clasificación Económica | Denominación | Créditos Extraordinarios | Suplementos de Crédito | Ampliaciones de Crédito | Transferencias Positivas | Transferencias Negativas | Incorporaciones de Crédito | Generaciones Ingresos | Habilitaciones Crédito | Bajas | Otras Modificaciones | Total Modificaciones |
|-----------------------------------|-------------------------------|--------------------------|------------------------|-------------------------|--------------------------|--------------------------|----------------------------|-----------------------|------------------------|-------|----------------------|----------------------|
| 3 | GASTOS FINANCIEROS | | | | 140.209,00 | | | | | | | 140.209,00 |
| 3.4 | DE DEPOSITOS, FIANZAS Y OTROS | | | | 140.209,00 | | | | | | | 140.209,00 |
| 3.4.2 | INTERESES DE DEMORA | | | | 140.209,00 | | | | | | | 140.209,00 |
| Total Orgánico / Funcional | 0804 / 4612 | | | | 140.209,00 | | | | | | | 140.209,00 |



Información a fecha: 31/12/2018

Unidad monetaria: Euros

Clasificación Orgánica 0805 EDUCACION, FORMACIÓN Y EMPLEO / DIRECCIÓN GENERAL DE EMPLEO

Clasificación Funcional 2411 ACTUACIONES DE PROTECCIÓN Y PROMOCIÓN SOCIAL / EMPLEO / EMPLEO / POLÍTICAS DE EMPLEO

| Clasificación Económica | Denominación | Créditos Extraordinarios | Suplementos de Crédito | Ampliaciones de Crédito | Transferencias Positivas | Transferencias Negativas | Incorporaciones de Crédito | Generaciones Ingresos | Habilitaciones Crédito | Bajas | Otras Modificaciones | Total Modificaciones |
|-----------------------------------|---------------------------------------|--------------------------|------------------------|-------------------------|--------------------------|--------------------------|----------------------------|-----------------------|------------------------|-------|----------------------|----------------------|
| 1 | GASTOS DE PERSONAL | | | | 400.000,00 | 10.000,00 | | | | | | 390.000,00 |
| 1.2 | FUNCIONARIOS | | | | 100.000,00 | 10.000,00 | | | | | | 90.000,00 |
| 1.2.0 | RETRIBUCIONES BASICAS | | | | 100.000,00 | 10.000,00 | | | | | | 90.000,00 |
| 1.2.0.00 | SUELDO Y PAGAS EXTRAORDINARIAS | | | | 100.000,00 | 10.000,00 | | | | | | 90.000,00 |
| 1.6 | CUOTAS, PRESTACIONES Y GASTOS SOCIALE | | | | 300.000,00 | | | | | | | 300.000,00 |
| 1.6.0 | CUOTAS SOCIALES | | | | 300.000,00 | | | | | | | 300.000,00 |
| 1.6.0.00 | SEGURIDAD SOCIAL | | | | 300.000,00 | | | | | | | 300.000,00 |
| 4 | TRANSFERENCIAS CORRIENTES | | | | | 1.000.000,00 | | | | | | -1.000.000,00 |
| 4.7 | A EMPRESAS PRIVADAS | | | | | 1.000.000,00 | | | | | | -1.000.000,00 |
| 4.7.0 | X | | | | | 1.000.000,00 | | | | | | -1.000.000,00 |
| 4.7.0.09 | AYUDAS AL EMPLEO AUTÓNOMO | | | | | 1.000.000,00 | | | | | | -1.000.000,00 |
| Total Orgánico / Funcional | 0805 / 2411 | | | | 400.000,00 | 1.010.000,00 | | | | | | -610.000,00 |



Información a fecha: 31/12/2018

Unidad monetaria: Euros

Clasificación Orgánica 0805 EDUCACION, FORMACIÓN Y EMPLEO / DIRECCIÓN GENERAL DE EMPLEO

Clasificación Funcional 2412 ACTUACIONES DE PROTECCIÓN Y PROMOCIÓN SOCIAL / EMPLEO / EMPLEO / FORMACIÓN PARA EL EMPLEO

| Clasificación Económica | Denominación | Créditos Extraordinarios | Suplementos de Crédito | Ampliaciones de Crédito | Transferencias Positivas | Transferencias Negativas | Incorporaciones de Crédito | Generaciones Ingresos | Habilitaciones Crédito | Bajas | Otras Modificaciones | Total Modificaciones |
|-----------------------------------|-----------------------------------|--------------------------|------------------------|-------------------------|--------------------------|--------------------------|----------------------------|-----------------------|------------------------|-------|----------------------|----------------------|
| 4 | TRANSFERENCIAS CORRIENTES | | | | | 1.000.000,00 | | | | | | -1.000.000,00 |
| 4.7 | A EMPRESAS PRIVADAS | | | | | 1.000.000,00 | | | | | | -1.000.000,00 |
| 4.7.0 | X | | | | | 1.000.000,00 | | | | | | -1.000.000,00 |
| 4.7.0.07 | FORMACIÓN PARA FOMENTO DEL EMPLEO | | | | | 1.000.000,00 | | | | | | -1.000.000,00 |
| Total Orgánico / Funcional | 0805 / 2412 | | | | | 1.000.000,00 | | | | | | -1.000.000,00 |



Información a fecha: 31/12/2018

Unidad monetaria: Euros

Clasificación Orgánica 090101 FOMENTO Y POLÍTICA TERRITORIAL / SECRETARIA GENERAL TECNICA / SERVICIOS GENERALES

Clasificación Funcional 4514 ACTUACIONES DE CARÁCTER ECONÓMICO / INFRAESTRUCTURAS / INFRAESTRUCTURAS BÁSICAS / SERVICIOS GENERALES E INFRAESTRUCTURAS BÁSICAS

| Clasificación Económica | Denominación | Créditos Extraordinarios | Suplementos de Crédito | Ampliaciones de Crédito | Transferencias Positivas | Transferencias Negativas | Incorporaciones de Crédito | Generaciones Ingresos | Habilitaciones Crédito | Bajas | Otras Modificaciones | Total Modificaciones |
|-----------------------------------|--|--------------------------|------------------------|-------------------------|--------------------------|--------------------------|----------------------------|-----------------------|------------------------|-------|----------------------|----------------------|
| 1 | GASTOS DE PERSONAL | | | | | 55.000,00 | | | | | | -55.000,00 |
| 1.2 | FUNCIONARIOS | | | | | 55.000,00 | | | | | | -55.000,00 |
| 1.2.0 | RETRIBUCIONES BASICAS | | | | | 25.000,00 | | | | | | -25.000,00 |
| 1.2.0.00 | SUELDO Y PAGAS EXTRAORDINARIAS | | | | | 25.000,00 | | | | | | -25.000,00 |
| 1.2.1 | RETRIBUCIONES COMPLEMENTARIAS | | | | | 30.000,00 | | | | | | -30.000,00 |
| 1.2.1.01 | COMPLEMENTO ESPECIFICO | | | | | 30.000,00 | | | | | | -30.000,00 |
| 6 | INVERSIONES REALES | | | | | 31.500,00 | | | | | | -31.500,00 |
| 6.3 | INVERSION DE REPOSICION ASOCIADA AL FU | | | | | 31.500,00 | | | | | | -31.500,00 |
| 6.3.2 | EDIFICIOS Y OTRAS CONSTRUCCIONES | | | | | 7.000,00 | | | | | | -7.000,00 |
| 6.3.2.01 | CONSTRUCCION | | | | | 7.000,00 | | | | | | -7.000,00 |
| 6.3.3 | MAQUINARIA, INSTALACIONES Y UTILLAJE | | | | | 9.500,00 | | | | | | -9.500,00 |
| 6.3.3.00 | ADQUISICION | | | | | 9.500,00 | | | | | | -9.500,00 |
| 6.3.5 | MOBILIARIO Y ENSERES | | | | | 15.000,00 | | | | | | -15.000,00 |
| 6.3.5.00 | ADQUISICION | | | | | 15.000,00 | | | | | | -15.000,00 |
| Total Orgánico / Funcional | 090101 / 4514 | | | | | 86.500,00 | | | | | | -86.500,00 |



Información a fecha: 31/12/2018

Unidad monetaria: Euros

Clasificación Orgánica 090102 FOMENTO Y POLÍTICA TERRITORIAL / SECRETARIA GENERAL TECNICA / PARQUE MOVIL

Clasificación Funcional 4514 ACTUACIONES DE CARÁCTER ECONÓMICO / INFRAESTRUCTURAS / INFRAESTRUCTURAS BÁSICAS / SERVICIOS GENERALES E INFRAESTRUCTURAS BÁSICAS

| Clasificación Económica | Denominación | Créditos Extraordinarios | Suplementos de Crédito | Ampliaciones de Crédito | Transferencias Positivas | Transferencias Negativas | Incorporaciones de Crédito | Generaciones Ingresos | Habilitaciones Crédito | Bajas | Otras Modificaciones | Total Modificaciones |
|-----------------------------------|--|--------------------------|------------------------|-------------------------|--------------------------|--------------------------|----------------------------|-----------------------|------------------------|-------|----------------------|----------------------|
| 1 | GASTOS DE PERSONAL | | | | | 85.000,00 | | | | | | -85.000,00 |
| 1.2 | FUNCIONARIOS | | | | | 45.000,00 | | | | | | -45.000,00 |
| 1.2.0 | RETRIBUCIONES BASICAS | | | | | 20.000,00 | | | | | | -20.000,00 |
| 1.2.0.00 | SUELDO Y PAGAS EXTRAORDINARIAS | | | | | 20.000,00 | | | | | | -20.000,00 |
| 1.2.1 | RETRIBUCIONES COMPLEMENTARIAS | | | | | 25.000,00 | | | | | | -25.000,00 |
| 1.2.1.00 | COMPLEMENTOS DE DESTINO | | | | | 10.000,00 | | | | | | -10.000,00 |
| 1.2.1.01 | COMPLEMENTO ESPECIFICO | | | | | 15.000,00 | | | | | | -15.000,00 |
| 1.3 | LABORALES | | | | | 30.000,00 | | | | | | -30.000,00 |
| 1.3.0 | LABORAL FIJO | | | | | 30.000,00 | | | | | | -30.000,00 |
| 1.3.0.00 | RETRIBUCIONES BASICAS | | | | | 10.000,00 | | | | | | -10.000,00 |
| 1.3.0.01 | OTRAS REMUNERACIONES | | | | | 20.000,00 | | | | | | -20.000,00 |
| 1.5 | INCENTIVOS AL RENDIMIENTO | | | | | 10.000,00 | | | | | | -10.000,00 |
| 1.5.1 | GRATIFICACIONES | | | | | 10.000,00 | | | | | | -10.000,00 |
| 2 | GASTOS EN BIENES CORRIENTES Y SERVICIO | | | | | 10.000,00 | | | | | | -10.000,00 |
| 2.0 | ARRENDAMIENTOS Y CANONES | | | | | 10.000,00 | | | | | | -10.000,00 |
| 2.0.0 | TERRENOS Y BIENES NATURALES | | | | | 10.000,00 | | | | | | -10.000,00 |
| 6 | INVERSIONES REALES | | | | | 9.000,00 | | | | | | -9.000,00 |
| 6.3 | INVERSION DE REPOSICION ASOCIADA AL FU | | | | | 9.000,00 | | | | | | -9.000,00 |
| 6.3.2 | EDIFICIOS Y OTRAS CONSTRUCCIONES | | | | | 9.000,00 | | | | | | -9.000,00 |
| 6.3.2.01 | CONSTRUCCION | | | | | 9.000,00 | | | | | | -9.000,00 |
| Total Orgánico / Funcional | 090102 / 4514 | | | | | 104.000,00 | | | | | | -104.000,00 |



Información a fecha: 31/12/2018

Unidad monetaria: Euros

Clasificación Orgánica 0902 FOMENTO Y POLÍTICA TERRITORIAL / DIRECCION GENERAL DE OBRAS PÚBLICAS Y TRANSPORTES

Clasificación Funcional 4411 ACTUACIONES DE CARÁCTER ECONÓMICO / TRANSPORTE / TRANSPORTE / TRANSPORTE

| Clasificación Económica | Denominación | Créditos Extraordinarios | Suplementos de Crédito | Ampliaciones de Crédito | Transferencias Positivas | Transferencias Negativas | Incorporaciones de Crédito | Generaciones Ingresos | Habilitaciones Crédito | Bajas | Otras Modificaciones | Total Modificaciones |
|-----------------------------------|--|--------------------------|------------------------|-------------------------|--------------------------|--------------------------|----------------------------|-----------------------|------------------------|-------|----------------------|----------------------|
| 2 | GASTOS EN BIENES CORRIENTES Y SERVICIO | | | | 50.000,00 | | | | | | | 50.000,00 |
| 2.2 | MATERIAL, SUMINISTROS Y OTROS | | | | 44.000,00 | | | | | | | 44.000,00 |
| 2.2.6 | GASTOS DIVERSOS | | | | 9.000,00 | | | | | | | 9.000,00 |
| 2.2.6.03 | JURIDICOS, CONTENCIOSOS | | | | 9.000,00 | | | | | | | 9.000,00 |
| 2.2.7 | TRABAJOS REALIZADOS POR OTRAS EMPRE: | | | | 35.000,00 | | | | | | | 35.000,00 |
| 2.2.7.06 | ESTUDIOS Y TRABAJOS TECNICOS | | | | 35.000,00 | | | | | | | 35.000,00 |
| 2.3 | INDEMNIZACION POR RAZON DEL SERVICIO | | | | 6.000,00 | | | | | | | 6.000,00 |
| 2.3.0 | DIETAS | | | | 6.000,00 | | | | | | | 6.000,00 |
| 6 | INVERSIONES REALES | | | | | 300.000,00 | | | | | | -300.000,00 |
| 6.0 | INVERSION NUEVA EN INFRAESTRUCTURA Y | | | | | 300.000,00 | | | | | | -300.000,00 |
| 6.0.1 | INFRAESTRUCTURAS Y BIENES DESTINADOS | | | | | 300.000,00 | | | | | | -300.000,00 |
| 6.0.1.01 | CONSTRUCCION | | | | | 300.000,00 | | | | | | -300.000,00 |
| 8 | ACTIVOS FINANCIEROS | | | | | 200.000,00 | | | | | | -200.000,00 |
| 8.2 | CONCESION DE PRESTAMOS AL SECTOR PUB | | | | | 200.000,00 | | | | | | -200.000,00 |
| 8.2.1 | PRESTAMOS A LARGO PLAZO | | | | | 200.000,00 | | | | | | -200.000,00 |
| 8.2.1.10 | DE SOCIEDADES PUBLICAS | | | | | 200.000,00 | | | | | | -200.000,00 |
| Total Orgánico / Funcional | 0902 / 4411 | | | | 50.000,00 | 500.000,00 | | | | | | -450.000,00 |



Información a fecha: 31/12/2018

Unidad monetaria: Euros

Clasificación Orgánica 0902 FOMENTO Y POLÍTICA TERRITORIAL / DIRECCION GENERAL DE OBRAS PÚBLICAS Y TRANSPORTES

Clasificación Funcional 4511 ACTUACIONES DE CARÁCTER ECONÓMICO / INFRAESTRUCTURAS / INFRAESTRUCTURAS BÁSICAS / INFRAESTRUCTURAS BÁSICAS

| Clasificación Económica | Denominación | Créditos Extraordinarios | Suplementos de Crédito | Ampliaciones de Crédito | Transferencias Positivas | Transferencias Negativas | Incorporaciones de Crédito | Generaciones Ingresos | Habilitaciones Crédito | Bajas | Otras Modificaciones | Total Modificaciones |
|-----------------------------------|--------------------------------|--------------------------|------------------------|-------------------------|--------------------------|--------------------------|----------------------------|-----------------------|------------------------|-------|----------------------|----------------------|
| 1 | GASTOS DE PERSONAL | | | | | 195.000,00 | | | | | | -195.000,00 |
| 1.2 | FUNCIONARIOS | | | | | 65.000,00 | | | | | | -65.000,00 |
| 1.2.0 | RETRIBUCIONES BASICAS | | | | | 65.000,00 | | | | | | -65.000,00 |
| 1.2.0.00 | SUELDO Y PAGAS EXTRAORDINARIAS | | | | | 65.000,00 | | | | | | -65.000,00 |
| 1.3 | LABORALES | | | | | 130.000,00 | | | | | | -130.000,00 |
| 1.3.0 | LABORAL FIJO | | | | | 130.000,00 | | | | | | -130.000,00 |
| 1.3.0.00 | RETRIBUCIONES BASICAS | | | | | 5.000,00 | | | | | | -5.000,00 |
| 1.3.0.01 | OTRAS REMUNERACIONES | | | | | 125.000,00 | | | | | | -125.000,00 |
| Total Orgánico / Funcional | 0902 / 4511 | | | | | 195.000,00 | | | | | | -195.000,00 |



Información a fecha: 31/12/2018

Unidad monetaria: Euros

Clasificación Orgánica 0903 FOMENTO Y POLÍTICA TERRITORIAL / DIRECCION GENERAL DE URBANISMO Y VIVIENDA

Clasificación Funcional 2611 ACTUACIONES DE PROTECCIÓN Y PROMOCIÓN SOCIAL / VIVIENDA / VIVIENDA / VIVIENDA

| Clasificación Económica | Denominación | Créditos Extraordinarios | Suplementos de Crédito | Ampliaciones de Crédito | Transferencias Positivas | Transferencias Negativas | Incorporaciones de Crédito | Generaciones Ingresos | Habilitaciones Crédito | Bajas | Otras Modificaciones | Total Modificaciones |
|-----------------------------------|---|--------------------------|------------------------|-------------------------|--------------------------|--------------------------|----------------------------|-----------------------|------------------------|-------|----------------------|----------------------|
| 1 | GASTOS DE PERSONAL | | | | | 20.000,00 | | | | | | -20.000,00 |
| 1.2 | FUNCIONARIOS | | | | | 20.000,00 | | | | | | -20.000,00 |
| 1.2.0 | RETRIBUCIONES BASICAS | | | | | 10.000,00 | | | | | | -10.000,00 |
| 1.2.0.00 | SUELDO Y PAGAS EXTRAORDINARIAS | | | | | 10.000,00 | | | | | | -10.000,00 |
| 1.2.1 | RETRIBUCIONES COMPLEMENTARIAS | | | | | 10.000,00 | | | | | | -10.000,00 |
| 1.2.1.00 | COMPLEMENTOS DE DESTINO | | | | | 10.000,00 | | | | | | -10.000,00 |
| 7 | TRANSFERENCIAS DE CAPITAL | | | | | 1.990.220,00 | | | | | | -1.990.220,00 |
| 7.8 | A FAMILIAS E INSTITUCIONES SIN FINES DE I | | | | | 1.990.220,00 | | | | | | -1.990.220,00 |
| 7.8.0 | X | | | | | 1.990.220,00 | | | | | | -1.990.220,00 |
| 7.8.0.02 | REHABILITACION DE VIVIENDAS | | | | | 1.990.220,00 | | | | | | -1.990.220,00 |
| Total Orgánico / Funcional | 0903 / 2611 | | | | | 2.010.220,00 | | | | | | -2.010.220,00 |



Información a fecha: 31/12/2018

Unidad monetaria: Euros

Clasificación Orgánica 0903 FOMENTO Y POLÍTICA TERRITORIAL / DIRECCION GENERAL DE URBANISMO Y VIVIENDA

Clasificación Funcional 2612 ACTUACIONES DE PROTECCIÓN Y PROMOCIÓN SOCIAL / VIVIENDA / VIVIENDA / URBANISMO

| Clasificación Económica | Denominación | Créditos Extraordinarios | Suplementos de Crédito | Ampliaciones de Crédito | Transferencias Positivas | Transferencias Negativas | Incorporaciones de Crédito | Generaciones Ingresos | Habilitaciones Crédito | Bajas | Otras Modificaciones | Total Modificaciones |
|-----------------------------------|---|--------------------------|------------------------|-------------------------|--------------------------|--------------------------|----------------------------|-----------------------|------------------------|-------|----------------------|----------------------|
| 6 | INVERSIONES REALES | | | | | 301.000,00 | | | | | | -301.000,00 |
| 6.1 | INVERSION DE REPOSIC.EN INFRAESTR. Y BI | | | | | 70.000,00 | | | | | | -70.000,00 |
| 6.1.0 | TERRENOS Y BIENES NATURALES | | | | | 70.000,00 | | | | | | -70.000,00 |
| 6.4 | GASTOS DE INVERSIONES DE CARACTER INI | | | | | 231.000,00 | | | | | | -231.000,00 |
| 6.4.8 | OTRO INMOVILIZADO INMATERIAL | | | | | 231.000,00 | | | | | | -231.000,00 |
| 6.4.8.03 | INCORPORACION DE BIENES Y SERVICIOS | | | | | 231.000,00 | | | | | | -231.000,00 |
| Total Orgánico / Funcional | 0903 / 2612 | | | | | 301.000,00 | | | | | | -301.000,00 |



Información a fecha: 31/12/2018

Unidad monetaria: Euros

Clasificación Orgánica 0905 FOMENTO Y POLÍTICA TERRITORIAL / DIRECCIÓN GENERAL DE POLÍTICA LOCAL

Clasificación Funcional 4513 ACTUACIONES DE CARÁCTER ECONÓMICO / INFRAESTRUCTURAS / INFRAESTRUCTURAS BÁSICAS / COOPERACIÓN ECONÓMICA LOCAL

| Clasificación Económica | Denominación | Créditos Extraordinarios | Suplementos de Crédito | Ampliaciones de Crédito | Transferencias Positivas | Transferencias Negativas | Incorporaciones de Crédito | Generaciones Ingresos | Habilitaciones Crédito | Bajas | Otras Modificaciones | Total Modificaciones |
|-----------------------------------|-------------------------------------|--------------------------|------------------------|-------------------------|--------------------------|--------------------------|----------------------------|-----------------------|------------------------|-------|----------------------|----------------------|
| 7 | TRANSFERENCIAS DE CAPITAL | | | | 4.000.000,00 | | | | | | | 4.000.000,00 |
| 7.6 | A CORPORACIONES LOCALES | | | | 4.000.000,00 | | | | | | | 4.000.000,00 |
| 7.6.1 | A AYUNTAMIENTOS | | | | 4.000.000,00 | | | | | | | 4.000.000,00 |
| 7.6.1.06 | EMERGENCIAS E IMPREVISTOS | | | | 1.058.277,80 | | | | | | | 1.058.277,80 |
| 7.6.1.10 | PLAN URGENTE DE RENOVACIÓN EN REDES | | | | 863.846,68 | | | | | | | 863.846,68 |
| 7.6.1.99 | OTRAS INFRAESTRUCTURAS | | | | 2.077.875,52 | | | | | | | 2.077.875,52 |
| Total Orgánico / Funcional | 0905 / 4513 | | | | 4.000.000,00 | | | | | | | 4.000.000,00 |



Información a fecha: 31/12/2018

Unidad monetaria: Euros

Clasificación Orgánica 0905 FOMENTO Y POLÍTICA TERRITORIAL / DIRECCIÓN GENERAL DE POLÍTICA LOCAL

Clasificación Funcional 9311 ACTUACIONES DE CARACTER GENERAL / SERVICIOS A ENTIDADES LOCALES / SERVICIOS A ENTIDADES LOCALES / SERVICIOS A ENTIDADES LOCALES

| Clasificación Económica | Denominación | Créditos Extraordinarios | Suplementos de Crédito | Ampliaciones de Crédito | Transferencias Positivas | Transferencias Negativas | Incorporaciones de Crédito | Generaciones Ingresos | Habilitaciones Crédito | Bajas | Otras Modificaciones | Total Modificaciones |
|-----------------------------------|--|--------------------------|------------------------|-------------------------|--------------------------|--------------------------|----------------------------|-----------------------|------------------------|-------|----------------------|----------------------|
| 1 | GASTOS DE PERSONAL | | | | | 95.000,00 | | | | | | -95.000,00 |
| 1.2 | FUNCIONARIOS | | | | | 95.000,00 | | | | | | -95.000,00 |
| 1.2.0 | RETRIBUCIONES BASICAS | | | | | 45.000,00 | | | | | | -45.000,00 |
| 1.2.0.00 | SUELDO Y PAGAS EXTRAORDINARIAS | | | | | 35.000,00 | | | | | | -35.000,00 |
| 1.2.0.05 | TRIENIOS | | | | | 10.000,00 | | | | | | -10.000,00 |
| 1.2.1 | RETRIBUCIONES COMPLEMENTARIAS | | | | | 50.000,00 | | | | | | -50.000,00 |
| 1.2.1.01 | COMPLEMENTO ESPECIFICO | | | | | 50.000,00 | | | | | | -50.000,00 |
| 2 | GASTOS EN BIENES CORRIENTES Y SERVICIO | | | | 130.000,00 | | | | | | | 130.000,00 |
| 2.2 | MATERIAL, SUMINISTROS Y OTROS | | | | 130.000,00 | | | | | | | 130.000,00 |
| 2.2.7 | TRABAJOS REALIZADOS POR OTRAS EMPRESAS | | | | 130.000,00 | | | | | | | 130.000,00 |
| 2.2.7.07 | SERVICIOS DE CARACTER INFORMÁTICO | | | | 130.000,00 | | | | | | | 130.000,00 |
| 6 | INVERSIONES REALES | | | | | 130.000,00 | | | | | | -130.000,00 |
| 6.6 | INVERSIONES GESTIONADAS PARA OTROS ENTIDADES | | | | | 130.000,00 | | | | | | -130.000,00 |
| 6.6.6 | EQUIPOS PARA PROCESOS DE INFORMACION | | | | | 130.000,00 | | | | | | -130.000,00 |
| 6.6.6.00 | ADQUISICION | | | | | 130.000,00 | | | | | | -130.000,00 |
| Total Orgánico / Funcional | 0905 / 9311 | | | | 130.000,00 | 225.000,00 | | | | | | -95.000,00 |



Información a fecha: 31/12/2018

Unidad monetaria: Euros

Clasificación Orgánica 1101 DEUDA PUBLICA / DEUDA PUBLICA

Clasificación Funcional 9511 ACTUACIONES DE CARACTER GENERAL / DEUDA PUBLICA / DEUDA PUBLICA / AMORTIZACION Y GASTOS FINANCIEROS

| Clasificación Económica | Denominación | Créditos Extraordinarios | Suplementos de Crédito | Ampliaciones de Crédito | Transferencias Positivas | Transferencias Negativas | Incorporaciones de Crédito | Generaciones Ingresos | Habilitaciones Crédito | Bajas | Otras Modificaciones | Total Modificaciones |
|-------------------------|--|--------------------------|------------------------|-------------------------|--------------------------|--------------------------|----------------------------|-----------------------|------------------------|---------------|----------------------|----------------------|
| 3 | GASTOS FINANCIEROS | | | 426.533,00 | 208.238,33 | 6.875.496,21 | | | | 426.533,00 | | -6.667.257,88 |
| 3.0 | DE DEUDA PUBLICA INTERIOR | | | | 208.238,33 | | | | | | | 208.238,33 |
| 3.0.0 | INTERESES | | | | 208.238,33 | | | | | | | 208.238,33 |
| 3.0.0.13 | INTERESES EMISIÓN COD.ISIN: ES0000103111 | | | | 208.238,33 | | | | | | | 208.238,33 |
| 3.1 | DE PRESTAMOS DEL INTERIOR | | | 426.533,00 | | 6.875.496,21 | | | | 426.533,00 | | -6.875.496,21 |
| 3.1.0 | INTERESES | | | 426.533,00 | | 6.875.496,21 | | | | 426.533,00 | | -6.875.496,21 |
| 3.1.0.10 | INTERESES OTRAS OPERACIONES FINANCIERAS | | | | | 5.391.659,21 | | | | | | -5.391.659,21 |
| 3.1.0.22 | INT. PTMO DEXIA 20M (21.06.08) | | | | | 76.882,00 | | | | | | -76.882,00 |
| 3.1.0.23 | INT. PTMO DEPHA 20M (03.07.08) | | | | | 49.463,00 | | | | | | -49.463,00 |
| 3.1.0.31 | INT.PTMO BANESTO 25M (10.03.10) | | | | | 100.150,00 | | | | | | -100.150,00 |
| 3.1.0.32 | INT. PTMO CAIXABANK 20M (24.05.10) | | | | | 48.154,00 | | | | | | -48.154,00 |
| 3.1.0.33 | INT. PTMO BEI 65M (21.05.10) | | | | | 338.410,00 | | | | | | -338.410,00 |
| 3.1.0.41 | INT.PTMO BANKINTER (18.02.15) | | | | | 182.500,00 | | | | | | -182.500,00 |
| 3.1.0.58 | INT. PTMO BEI-ADER 50M (18.07.13) | | | | | 459.639,00 | | | | | | -459.639,00 |
| 3.1.0.63 | INT.PTMO SANTANDER 53,25M (13.02.15) | | | | | 185.996,00 | | | | | | -185.996,00 |
| 3.1.0.64 | INT. PTMO SANTANDER 148M (13.02.15) | | | | | 12.940,00 | | | | | | -12.940,00 |
| 3.1.0.66 | INT. PTMO BANKIA (27.04.15) | | | | | 29.703,00 | | | | | | -29.703,00 |
| 3.1.0.67 | INT.PTMO POPULAR 17M (19.06.15) | | | 96.523,00 | | | | | | 330.010,00 | | -233.487,00 |
| 3.1.0.68 | INT.PTMO BANKIA 29M (23.06.15) | | | 330.010,00 | | | | | | 96.523,00 | | 233.487,00 |
| 8 | ACTIVOS FINANCIEROS | | | | | 180.000,00 | | 1.891.975,87 | | | | 1.711.975,87 |
| 8.2 | CONCESION DE PRESTAMOS AL SECTOR PUB | | | | | | | 1.891.975,87 | | | | 1.891.975,87 |
| 8.2.1 | PRESTAMOS A LARGO PLAZO | | | | | | | 1.891.975,87 | | | | 1.891.975,87 |
| 8.2.1.09 | DE ENTIDADES PUBLICAS EMPRESARIALES | | | | | | | 1.891.975,87 | | | | 1.891.975,87 |
| 8.7 | COBERTURA DE RIESGOS ASUMIDOS EN AVA | | | | | 180.000,00 | | | | | | -180.000,00 |
| 8.7.0 | COBERTURA DE RIESGOS ASUMIDOS EN AVA | | | | | 180.000,00 | | | | | | -180.000,00 |
| 9 | PASIVOS FINANCIEROS | | | 17.000.001,00 | | 1.300.000,00 | | 22.995.000,00 | | 17.000.001,00 | | 21.695.000,00 |
| 9.1 | AMORTIZACION DE PRESTAMOS DEL INTERIOR | | | 17.000.001,00 | | 1.300.000,00 | | 22.995.000,00 | | 17.000.001,00 | | 21.695.000,00 |
| 9.1.2 | AMORTIZACION DE PREST. A CORTO PLAZO | | | | | | | 22.995.000,00 | | | | 22.995.000,00 |
| 9.1.2.00 | AMORTIZACIÓN DE PRÉSTAMOS A C/P DE FUNDACIONES | | | | | | | 22.995.000,00 | | | | 22.995.000,00 |
| 9.1.3 | AMORTIZACION DE PRESTAMOS A LARGO PLAZO | | | 17.000.001,00 | | 1.300.000,00 | | | | 17.000.001,00 | | -1.300.000,00 |
| 9.1.3.34 | AMORT. PTMO BANCO PASTOR (24.05.10) | | | | | 35.779,66 | | | | | | -35.779,66 |
| 9.1.3.58 | AMORT. PTMO BEI-ADER 50M (18.07.13) | | | | | 1.264.220,34 | | | | | | -1.264.220,34 |
| 9.1.3.67 | AMORT. PTMO POPULAR 17M (19.06.15) | | | 17.000.000,00 | | | | | | 1,00 | | 16.999.999,00 |



Información a fecha: 31/12/2018

Unidad monetaria: Euros

Clasificación Orgánica 1101 DEUDA PUBLICA / DEUDA PUBLICA

Clasificación Funcional 9511 ACTUACIONES DE CARACTER GENERAL / DEUDA PUBLICA / DEUDA PUBLICA / AMORTIZACION Y GASTOS FINANCIEROS

| Clasificación Económica | Denominación | Créditos Extraordinarios | Suplementos de Crédito | Ampliaciones de Crédito | Transferencias Positivas | Transferencias Negativas | Incorporaciones de Crédito | Generaciones Ingresos | Habilitaciones Crédito | Bajas | Otras Modificaciones | Total Modificaciones |
|-----------------------------------|-----------------------------------|--------------------------|------------------------|-------------------------|--------------------------|--------------------------|----------------------------|-----------------------|------------------------|----------------------|----------------------|----------------------|
| 9.1.3.68 | AMORT. PTMO BANKIA 29M (23.06.15) | | | 1,00 | | | | | | 17.000.000,00 | | -16.999.999,00 |
| Total Orgánico / Funcional | 1101 / 9511 | | | 17.426.534,00 | 208.238,33 | 8.355.496,21 | | 24.886.975,87 | | 17.426.534,00 | | 16.739.717,99 |



Información a fecha: 31/12/2018

Unidad monetaria: Euros

Clasificación Orgánica 1201 ADMINISTRACIÓN PÚBLICA Y HACIENDA / SECRETARIA GENERAL TECNICA

Clasificación Funcional 9111 ACTUACIONES DE CARACTER GENERAL / SERVICIOS DE CARÁCTER GENERAL / SERVICIOS DE CARÁCTER GENERAL / SERVICIOS DE CARÁCTER GENERAL Y ATENCIÓN AL CIUDADANO

| Clasificación Económica | Denominación | Créditos Extraordinarios | Suplementos de Crédito | Ampliaciones de Crédito | Transferencias Positivas | Transferencias Negativas | Incorporaciones de Crédito | Generaciones Ingresos | Habilitaciones Crédito | Bajas | Otras Modificaciones | Total Modificaciones |
|-----------------------------------|--|--------------------------|------------------------|-------------------------|--------------------------|--------------------------|----------------------------|-----------------------|------------------------|-------|----------------------|----------------------|
| 1 | GASTOS DE PERSONAL | | | | 27.000,00 | 190.000,00 | | | | | | -163.000,00 |
| 1.2 | FUNCIONARIOS | | | | | 190.000,00 | | | | | | -190.000,00 |
| 1.2.0 | RETRIBUCIONES BASICAS | | | | | 190.000,00 | | | | | | -190.000,00 |
| 1.2.0.00 | SUELDO Y PAGAS EXTRAORDINARIAS | | | | | 190.000,00 | | | | | | -190.000,00 |
| 1.6 | CUOTAS, PRESTACIONES Y GASTOS SOCIALE | | | | 27.000,00 | | | | | | | 27.000,00 |
| 1.6.0 | CUOTAS SOCIALES | | | | 27.000,00 | | | | | | | 27.000,00 |
| 1.6.0.00 | SEGURIDAD SOCIAL | | | | 27.000,00 | | | | | | | 27.000,00 |
| 6 | INVERSIONES REALES | | | | | 170.000,00 | | | | | | -170.000,00 |
| 6.3 | INVERSION DE REPOSICION ASOCIADA AL FU | | | | | 170.000,00 | | | | | | -170.000,00 |
| 6.3.2 | EDIFICIOS Y OTRAS CONSTRUCCIONES | | | | | 170.000,00 | | | | | | -170.000,00 |
| 6.3.2.01 | CONSTRUCCION | | | | | 170.000,00 | | | | | | -170.000,00 |
| Total Orgánico / Funcional | 1201 / 9111 | | | | 27.000,00 | 360.000,00 | | | | | | -333.000,00 |



Información a fecha: 31/12/2018

Unidad monetaria: Euros

Clasificación Orgánica 1201 ADMINISTRACIÓN PÚBLICA Y HACIENDA / SECRETARIA GENERAL TECNICA

Clasificación Funcional 9211 ACTUACIONES DE CARACTER GENERAL / ADMINISTRACIÓN FINANCIERA Y TRIBUTARIA / SERVICIOS DE HACIENDA PÚBLICA / ADMINISTRACIÓN DEL PATRIMONIO Y COORDINACIÓN DE LA CONTRATACIÓN

| Clasificación Económica | Denominación | Créditos Extraordinarios | Suplementos de Crédito | Ampliaciones de Crédito | Transferencias Positivas | Transferencias Negativas | Incorporaciones de Crédito | Generaciones Ingresos | Habilitaciones Crédito | Bajas | Otras Modificaciones | Total Modificaciones |
|-----------------------------------|--|--------------------------|------------------------|-------------------------|--------------------------|--------------------------|----------------------------|-----------------------|------------------------|-------|----------------------|----------------------|
| 1 | GASTOS DE PERSONAL | | | | | 45.000,00 | | | | | | -45.000,00 |
| 1.3 | LABORALES | | | | | 45.000,00 | | | | | | -45.000,00 |
| 1.3.0 | LABORAL FJO | | | | | 45.000,00 | | | | | | -45.000,00 |
| 1.3.0.00 | RETRIBUCIONES BASICAS | | | | | 28.000,00 | | | | | | -28.000,00 |
| 1.3.0.01 | OTRAS REMUNERACIONES | | | | | 17.000,00 | | | | | | -17.000,00 |
| 2 | GASTOS EN BIENES CORRIENTES Y SERVICIO | | | | 170.000,00 | | | | | | | 170.000,00 |
| 2.2 | MATERIAL, SUMINISTROS Y OTROS | | | | 170.000,00 | | | | | | | 170.000,00 |
| 2.2.5 | TRIBUTOS | | | | 170.000,00 | | | | | | | 170.000,00 |
| 2.2.5.00 | LOCALES | | | | 170.000,00 | | | | | | | 170.000,00 |
| 6 | INVERSIONES REALES | | | | | 47.000,00 | | 150.000,00 | | | | 103.000,00 |
| 6.3 | INVERSION DE REPOSICION ASOCIADA AL FU | | | | | 47.000,00 | | 150.000,00 | | | | 103.000,00 |
| 6.3.2 | EDIFICIOS Y OTRAS CONSTRUCCIONES | | | | | | | 150.000,00 | | | | 150.000,00 |
| 6.3.2.01 | CONSTRUCCION | | | | | | | 150.000,00 | | | | 150.000,00 |
| 6.3.3 | MAQUINARIA, INSTALACIONES Y UTILLAJE | | | | | 47.000,00 | | | | | | -47.000,00 |
| 6.3.3.00 | ADQUISICION | | | | | 47.000,00 | | | | | | -47.000,00 |
| Total Orgánico / Funcional | 1201 / 9211 | | | | 170.000,00 | 92.000,00 | | 150.000,00 | | | | 228.000,00 |



Información a fecha: 31/12/2018

Unidad monetaria: Euros

Clasificación Orgánica 1202 ADMINISTRACIÓN PÚBLICA Y HACIENDA / OFICINA DE CONTROL PRESUPUESTARIO

Clasificación Funcional 92211 ACTUACIONES DE CARACTER GENERAL / ADMINISTRACIÓN FINANCIERA Y TRIBUTARIA / POLÍTICA ECONÓMICA Y FINANCIERA / PLANIFICACIÓN, PRESUPUESTO Y GESTION FINANCIERA / PLANIFICACIÓN Y PRESUPUESTOS

| Clasificación Económica | Denominación | Créditos Extraordinarios | Suplementos de Crédito | Ampliaciones de Crédito | Transferencias Positivas | Transferencias Negativas | Incorporaciones de Crédito | Generaciones Ingresos | Habilitaciones Crédito | Bajas | Otras Modificaciones | Total Modificaciones |
|-----------------------------------|--|--------------------------|------------------------|-------------------------|--------------------------|--------------------------|----------------------------|-----------------------|------------------------|-------|----------------------|----------------------|
| 1 | GASTOS DE PERSONAL | | | | | 40.000,00 | | | | | | -40.000,00 |
| 1.2 | FUNCIONARIOS | | | | | 40.000,00 | | | | | | -40.000,00 |
| 1.2.1 | RETRIBUCIONES COMPLEMENTARIAS | | | | | 40.000,00 | | | | | | -40.000,00 |
| 1.2.1.00 | COMPLEMENTOS DE DESTINO | | | | | 15.000,00 | | | | | | -15.000,00 |
| 1.2.1.01 | COMPLEMENTO ESPECIFICO | | | | | 25.000,00 | | | | | | -25.000,00 |
| 2 | GASTOS EN BIENES CORRIENTES Y SERVICIO | | | | 3.125,00 | 3.000,00 | | | | | | 125,00 |
| 2.2 | MATERIAL, SUMINISTROS Y OTROS | | | | 125,00 | 3.000,00 | | | | | | -2.875,00 |
| 2.2.5 | TRIBUTOS | | | | 125,00 | | | | | | | 125,00 |
| 2.2.5.02 | ESTATALES | | | | 125,00 | | | | | | | 125,00 |
| 2.2.7 | TRABAJOS REALIZADOS POR OTRAS EMPRE! | | | | | 3.000,00 | | | | | | -3.000,00 |
| 2.2.7.06 | ESTUDIOS Y TRABAJOS TECNICOS | | | | | 3.000,00 | | | | | | -3.000,00 |
| 2.3 | INDEMNIZACION POR RAZON DEL SERVICIO | | | | 3.000,00 | | | | | | | 3.000,00 |
| 2.3.0 | DIETAS | | | | 1.500,00 | | | | | | | 1.500,00 |
| 2.3.1 | LOCOMOCION | | | | 1.500,00 | | | | | | | 1.500,00 |
| Total Orgánico / Funcional | 1202 / 92211 | | | | 3.125,00 | 43.000,00 | | | | | | -39.875,00 |



Información a fecha: 31/12/2018

Unidad monetaria: Euros

Clasificación Orgánica 1202 ADMINISTRACIÓN PÚBLICA Y HACIENDA / OFICINA DE CONTROL PRESUPUESTARIO

Clasificación Funcional 92212 ACTUACIONES DE CARACTER GENERAL / ADMINISTRACIÓN FINANCIERA Y TRIBUTARIA / POLÍTICA ECONÓMICA Y FINANCIERA / PLANIFICACIÓN, PRESUPUESTO Y GESTION FINANCIERA / GESTIÓN DE LA DEUDA Y DE LA TESORERÍA

| Clasificación Económica | Denominación | Créditos Extraordinarios | Suplementos de Crédito | Ampliaciones de Crédito | Transferencias Positivas | Transferencias Negativas | Incorporaciones de Crédito | Generaciones Ingresos | Habilitaciones Crédito | Bajas | Otras Modificaciones | Total Modificaciones |
|-----------------------------------|--------------------------------|--------------------------|------------------------|-------------------------|--------------------------|--------------------------|----------------------------|-----------------------|------------------------|-------|----------------------|----------------------|
| 1 | GASTOS DE PERSONAL | | | | | 30.000,00 | | | | | | -30.000,00 |
| 1.2 | FUNCIONARIOS | | | | | 30.000,00 | | | | | | -30.000,00 |
| 1.2.0 | RETRIBUCIONES BASICAS | | | | | 15.000,00 | | | | | | -15.000,00 |
| 1.2.0.00 | SUELDO Y PAGAS EXTRAORDINARIAS | | | | | 15.000,00 | | | | | | -15.000,00 |
| 1.2.1 | RETRIBUCIONES COMPLEMENTARIAS | | | | | 15.000,00 | | | | | | -15.000,00 |
| 1.2.1.01 | COMPLEMENTO ESPECIFICO | | | | | 15.000,00 | | | | | | -15.000,00 |
| Total Orgánico / Funcional | 1202 / 92212 | | | | | 30.000,00 | | | | | | -30.000,00 |



Información a fecha: 31/12/2018

Unidad monetaria: Euros

Clasificación Orgánica 1202 ADMINISTRACIÓN PÚBLICA Y HACIENDA / OFICINA DE CONTROL PRESUPUESTARIO

Clasificación Funcional 9251 ACTUACIONES DE CARACTER GENERAL / ADMINISTRACIÓN FINANCIERA Y TRIBUTARIA / ESTADÍSTICA / ESTADÍSTICA

| Clasificación Económica | Denominación | Créditos Extraordinarios | Suplementos de Crédito | Ampliaciones de Crédito | Transferencias Positivas | Transferencias Negativas | Incorporaciones de Crédito | Generaciones Ingresos | Habilitaciones Crédito | Bajas | Otras Modificaciones | Total Modificaciones |
|-----------------------------------|---|--------------------------|------------------------|-------------------------|--------------------------|--------------------------|----------------------------|-----------------------|------------------------|-------|----------------------|----------------------|
| 1 | GASTOS DE PERSONAL | | | | 70.000,00 | | | | | | | 70.000,00 |
| 1.2 | FUNCIONARIOS | | | | 30.000,00 | | | | | | | 30.000,00 |
| 1.2.0 | RETRIBUCIONES BASICAS | | | | 30.000,00 | | | | | | | 30.000,00 |
| 1.2.0.00 | SUELDO Y PAGAS EXTRAORDINARIAS | | | | 30.000,00 | | | | | | | 30.000,00 |
| 1.6 | CUOTAS, PRESTACIONES Y GASTOS SOCIALE | | | | 40.000,00 | | | | | | | 40.000,00 |
| 1.6.0 | CUOTAS SOCIALES | | | | 40.000,00 | | | | | | | 40.000,00 |
| 1.6.0.00 | SEGURIDAD SOCIAL | | | | 40.000,00 | | | | | | | 40.000,00 |
| 2 | GASTOS EN BIENES CORRIENTES Y SERVICIO | | | | 16.000,00 | | | | | | | 16.000,00 |
| 2.2 | MATERIAL, SUMINISTROS Y OTROS | | | | 16.000,00 | | | | | | | 16.000,00 |
| 2.2.6 | GASTOS DIVERSOS | | | | 16.000,00 | | | | | | | 16.000,00 |
| 2.2.6.06 | REUNIONES, CONFERENCIAS Y CURSOS | | | | 16.000,00 | | | | | | | 16.000,00 |
| 4 | TRANSFERENCIAS CORRIENTES | | | | 5.900,00 | | | | | | | 5.900,00 |
| 4.8 | A FAMILIAS E INSTITUCIONES SIN FINES DE I | | | | 5.900,00 | | | | | | | 5.900,00 |
| 4.8.0 | X | | | | 5.900,00 | | | | | | | 5.900,00 |
| Total Orgánico / Funcional | 1202 / 9251 | | | | 91.900,00 | | | | | | | 91.900,00 |



Información a fecha: 31/12/2018

Unidad monetaria: Euros

Clasificación Orgánica 1204 ADMINISTRACIÓN PÚBLICA Y HACIENDA / DIRECCION GENERAL DE TRIBUTOS

Clasificación Funcional 9231 ACTUACIONES DE CARACTER GENERAL / ADMINISTRACIÓN FINANCIERA Y TRIBUTARIA / GESTIÓN DEL SISTEMA TRIBUTARIO / ADMINISTRACIÓN Y GESTIÓN TRIBUTARIA

| Clasificación Económica | Denominación | Créditos Extraordinarios | Suplementos de Crédito | Ampliaciones de Crédito | Transferencias Positivas | Transferencias Negativas | Incorporaciones de Crédito | Generaciones Ingresos | Habilitaciones Crédito | Bajas | Otras Modificaciones | Total Modificaciones |
|-----------------------------------|---------------------------------------|--------------------------|------------------------|-------------------------|--------------------------|--------------------------|----------------------------|-----------------------|------------------------|-------|----------------------|----------------------|
| 1 | GASTOS DE PERSONAL | | | | 185.000,00 | | | | | | | 185.000,00 |
| 1.3 | LABORALES | | | | 75.000,00 | | | | | | | 75.000,00 |
| 1.3.1 | LABORAL EVENTUAL | | | | 75.000,00 | | | | | | | 75.000,00 |
| 1.3.1.00 | RETRIBUCIONES BASICAS | | | | 75.000,00 | | | | | | | 75.000,00 |
| 1.6 | CUOTAS, PRESTACIONES Y GASTOS SOCIALE | | | | 110.000,00 | | | | | | | 110.000,00 |
| 1.6.0 | CUOTAS SOCIALES | | | | 110.000,00 | | | | | | | 110.000,00 |
| 1.6.0.00 | SEGURIDAD SOCIAL | | | | 110.000,00 | | | | | | | 110.000,00 |
| Total Orgánico / Funcional | 1204 / 9231 | | | | 185.000,00 | | | | | | | 185.000,00 |



Información a fecha: 31/12/2018

Unidad monetaria: Euros

Clasificación Orgánica 1208 ADMINISTRACIÓN PÚBLICA Y HACIENDA / DIRECCIÓN GENERAL DE LOS SERVICIOS JURÍDICOS

Clasificación Funcional 9113 ACTUACIONES DE CARACTER GENERAL / SERVICIOS DE CARÁCTER GENERAL / SERVICIOS DE CARÁCTER GENERAL / ASESORAMIENTO JURÍDICO

| Clasificación Económica | Denominación | Créditos Extraordinarios | Suplementos de Crédito | Ampliaciones de Crédito | Transferencias Positivas | Transferencias Negativas | Incorporaciones de Crédito | Generaciones Ingresos | Habilitaciones Crédito | Bajas | Otras Modificaciones | Total Modificaciones |
|-----------------------------------|---------------------------------------|--------------------------|------------------------|-------------------------|--------------------------|--------------------------|----------------------------|-----------------------|------------------------|-------|----------------------|----------------------|
| 1 | GASTOS DE PERSONAL | | | | 103.000,00 | | | | | | | 103.000,00 |
| 1.2 | FUNCIONARIOS | | | | 57.000,00 | | | | | | | 57.000,00 |
| 1.2.0 | RETRIBUCIONES BASICAS | | | | 57.000,00 | | | | | | | 57.000,00 |
| 1.2.0.00 | SUELDO Y PAGAS EXTRAORDINARIAS | | | | 57.000,00 | | | | | | | 57.000,00 |
| 1.6 | CUOTAS, PRESTACIONES Y GASTOS SOCIALE | | | | 46.000,00 | | | | | | | 46.000,00 |
| 1.6.0 | CUOTAS SOCIALES | | | | 46.000,00 | | | | | | | 46.000,00 |
| 1.6.0.00 | SEGURIDAD SOCIAL | | | | 46.000,00 | | | | | | | 46.000,00 |
| Total Orgánico / Funcional | 1208 / 9113 | | | | 103.000,00 | | | | | | | 103.000,00 |




Información a fecha: 31/12/2018

Unidad monetaria: Euros

Clasificación Orgánica 1209 ADMINISTRACIÓN PÚBLICA Y HACIENDA / DIRECCIÓN GENERAL DE LA FUNCIÓN PÚBLICA

Clasificación Funcional 9112 ACTUACIONES DE CARACTER GENERAL / SERVICIOS DE CARÁCTER GENERAL / SERVICIOS DE CARÁCTER GENERAL / FUNCIÓN PÚBLICA

| Clasificación Económica | Denominación | Créditos Extraordinarios | Suplementos de Crédito | Ampliaciones de Crédito | Transferencias Positivas | Transferencias Negativas | Incorporaciones de Crédito | Generaciones Ingresos | Habilitaciones Crédito | Bajas | Otras Modificaciones | Total Modificaciones |
|-----------------------------------|--|--------------------------|------------------------|-------------------------|--------------------------|--------------------------|----------------------------|-----------------------|------------------------|-------|----------------------|----------------------|
| 1 | GASTOS DE PERSONAL | | | | | 3.075.000,00 | | | | | | -3.075.000,00 |
| 1.6 | CUOTAS, PRESTACIONES Y GASTOS SOCIALE | | | | | 103.000,00 | | | | | | -103.000,00 |
| 1.6.1 | PRESTACIONES SOCIALES | | | | | 103.000,00 | | | | | | -103.000,00 |
| 1.6.1.04 | INDEMNIZACIONES POR JUBILACIONES ANT | | | | | 103.000,00 | | | | | | -103.000,00 |
| 1.7 | ATENCIONES DIVERSAS | | | | | 2.972.000,00 | | | | | | -2.972.000,00 |
| 1.7.1 | ACTUALIZACIÓN MASA SALARIAL Y CARREI | | | | | 2.972.000,00 | | | | | | -2.972.000,00 |
| 2 | GASTOS EN BIENES CORRIENTES Y SERVICIO | | | | 47.000,00 | | | 8.890,00 | | | | 55.890,00 |
| 2.2 | MATERIAL, SUMINISTROS Y OTROS | | | | 47.000,00 | | | 8.890,00 | | | | 55.890,00 |
| 2.2.6 | GASTOS DIVERSOS | | | | 47.000,00 | | | 8.890,00 | | | | 55.890,00 |
| 2.2.6.10 | ORGANIZACIÓN Y CURSOS DE PERFECCIONA | | | | 47.000,00 | | | 8.890,00 | | | | 55.890,00 |
| Total Orgánico / Funcional | 1209 / 9112 | | | | 47.000,00 | 3.075.000,00 | | 8.890,00 | | | | -3.019.110,00 |




Información a fecha: 31/12/2018

Unidad monetaria: Euros

Clasificación Orgánica 1210 ADMINISTRACIÓN PÚBLICA Y HACIENDA / D.G. DE AGENDA DIGITAL

Clasificación Funcional 46131 ACTUACIONES DE CARÁCTER ECONÓMICO / INVESTIGACION, DESARROLLO E INNOVACION / INVESTIGACIÓN, DESARROLLO E INNOVACIÓN / SOCIEDAD DIGITAL / E. ADMINISTRACIÓN

| Clasificación Económica | Denominación | Créditos Extraordinarios | Suplementos de Crédito | Ampliaciones de Crédito | Transferencias Positivas | Transferencias Negativas | Incorporaciones de Crédito | Generaciones Ingresos | Habilitaciones Crédito | Bajas | Otras Modificaciones | Total Modificaciones |
|-----------------------------------|----------------------|--------------------------|------------------------|-------------------------|--------------------------|--------------------------|----------------------------|-----------------------|------------------------|-------|----------------------|----------------------|
| 1 | GASTOS DE PERSONAL | | | | | 110.000,00 | | | | | | -110.000,00 |
| 1.3 | LABORALES | | | | | 110.000,00 | | | | | | -110.000,00 |
| 1.3.0 | LABORAL FJO | | | | | 110.000,00 | | | | | | -110.000,00 |
| 1.3.0.01 | OTRAS REMUNERACIONES | | | | | 110.000,00 | | | | | | -110.000,00 |
| Total Orgánico / Funcional | 1210 / 46131 | | | | | 110.000,00 | | | | | | -110.000,00 |



Información a fecha: 31/12/2018

Unidad monetaria: Euros

Clasificación Orgánica 1210 ADMINISTRACIÓN PÚBLICA Y HACIENDA / D.G. DE AGENDA DIGITAL

Clasificación Funcional 46132 ACTUACIONES DE CARÁCTER ECONÓMICO / INVESTIGACION, DESARROLLO E INNOVACION / INVESTIGACIÓN, DESARROLLO E INNOVACIÓN / SOCIEDAD DIGITAL / E. SALUD

| Clasificación Económica | Denominación | Créditos Extraordinarios | Suplementos de Crédito | Ampliaciones de Crédito | Transferencias Positivas | Transferencias Negativas | Incorporaciones de Crédito | Generaciones Ingresos | Habilitaciones Crédito | Bajas | Otras Modificaciones | Total Modificaciones |
|-----------------------------------|---------------------------------------|--------------------------|------------------------|-------------------------|--------------------------|--------------------------|----------------------------|-----------------------|------------------------|-------|----------------------|----------------------|
| 6 | INVERSIONES REALES | | | | 1.000.000,00 | 1.000.000,00 | | | | | | 0,00 |
| 6.4 | GASTOS DE INVERSIONES DE CARACTER INI | | | | 1.000.000,00 | 1.000.000,00 | | | | | | 0,00 |
| 6.4.4 | APLICACIONES INFORMATICAS | | | | 1.000.000,00 | 1.000.000,00 | | | | | | 0,00 |
| 6.4.4.03 | INCORPORACION DE BIENES Y SERVICIOS | | | | 1.000.000,00 | 1.000.000,00 | | | | | | 0,00 |
| Total Orgánico / Funcional | 1210 / 46132 | | | | 1.000.000,00 | 1.000.000,00 | | | | | | 0,00 |



Información a fecha: 31/12/2018

Unidad monetaria: Euros

Clasificación Orgánica 1401 PRESIDENCIA, RELACIONES INSTITUCIONALES Y ACCIÓN EXTERIOR / GABINETE DEL PRESIDENTE

Clasificación Funcional 1812 SERVICIOS PÚBLICOS BÁSICOS / ACTIVIDAD LEGISLATIVA, EJECUTIVA Y ASESORAMIENTO JURIDICO / ALTA DIRECCIÓN DE LA COMUNIDAD AUTÓNOMA / ACTIVIDAD EJECUTIVA

| Clasificación Económica | Denominación | Créditos Extraordinarios | Suplementos de Crédito | Ampliaciones de Crédito | Transferencias Positivas | Transferencias Negativas | Incorporaciones de Crédito | Generaciones Ingresos | Habilitaciones Crédito | Bajas | Otras Modificaciones | Total Modificaciones |
|-----------------------------------|---------------------------------------|--------------------------|------------------------|-------------------------|--------------------------|--------------------------|----------------------------|-----------------------|------------------------|-------|----------------------|----------------------|
| 1 | GASTOS DE PERSONAL | | | | | 75.000,00 | | | | | | -75.000,00 |
| 1.1 | PERSONAL EVENTUAL | | | | | 62.000,00 | | | | | | -62.000,00 |
| 1.1.0 | RETRIB. BASICAS Y OTRAS REMUNERACION | | | | | 62.000,00 | | | | | | -62.000,00 |
| 1.1.0.00 | RETRIBUCIONES BASICAS | | | | | 27.000,00 | | | | | | -27.000,00 |
| 1.1.0.01 | OTRAS REMUNERACIONES | | | | | 35.000,00 | | | | | | -35.000,00 |
| 1.6 | CUOTAS, PRESTACIONES Y GASTOS SOCIALE | | | | | 13.000,00 | | | | | | -13.000,00 |
| 1.6.0 | CUOTAS SOCIALES | | | | | 13.000,00 | | | | | | -13.000,00 |
| 1.6.0.00 | SEGURIDAD SOCIAL | | | | | 13.000,00 | | | | | | -13.000,00 |
| Total Orgánico / Funcional | 1401 / 1812 | | | | | 75.000,00 | | | | | | -75.000,00 |



Información a fecha: 31/12/2018

Unidad monetaria: Euros

Clasificación Orgánica 1402 PRESIDENCIA, RELACIONES INSTITUCIONALES Y ACCIÓN EXTERIOR / D.G. DE ACCION EXTERIOR

Clasificación Funcional 1411 SERVICIOS PÚBLICOS BÁSICOS / ACCIÓN EXTERIOR / ACCIÓN EXTERIOR / ACCIÓN EXTERIOR

| Clasificación Económica | Denominación | Créditos Extraordinarios | Suplementos de Crédito | Ampliaciones de Crédito | Transferencias Positivas | Transferencias Negativas | Incorporaciones de Crédito | Generaciones Ingresos | Habilitaciones Crédito | Bajas | Otras Modificaciones | Total Modificaciones |
|-----------------------------------|---------------------------------------|--------------------------|------------------------|-------------------------|--------------------------|--------------------------|----------------------------|-----------------------|------------------------|-------|----------------------|----------------------|
| 1 | GASTOS DE PERSONAL | | | | 75.000,00 | | | | | | | 75.000,00 |
| 1.2 | FUNCIONARIOS | | | | 40.000,00 | | | | | | | 40.000,00 |
| 1.2.0 | RETRIBUCIONES BASICAS | | | | 40.000,00 | | | | | | | 40.000,00 |
| 1.2.0.00 | SUELDO Y PAGAS EXTRAORDINARIAS | | | | 40.000,00 | | | | | | | 40.000,00 |
| 1.6 | CUOTAS, PRESTACIONES Y GASTOS SOCIALE | | | | 35.000,00 | | | | | | | 35.000,00 |
| 1.6.0 | CUOTAS SOCIALES | | | | 35.000,00 | | | | | | | 35.000,00 |
| 1.6.0.00 | SEGURIDAD SOCIAL | | | | 35.000,00 | | | | | | | 35.000,00 |
| Total Orgánico / Funcional | 1402 / 1411 | | | | 75.000,00 | | | | | | | 75.000,00 |



Información a fecha: 31/12/2018

Unidad monetaria: Euros

Clasificación Orgánica 1402 PRESIDENCIA, RELACIONES INSTITUCIONALES Y ACCIÓN EXTERIOR / D.G. DE ACCION EXTERIOR

Clasificación Funcional 1421 SERVICIOS PÚBLICOS BÁSICOS / ACCIÓN EXTERIOR / COOPERACIÓN PARA EL DESARROLLO / COOPERACIÓN AL DESARROLLO

| Clasificación Económica | Denominación | Créditos Extraordinarios | Suplementos de Crédito | Ampliaciones de Crédito | Transferencias Positivas | Transferencias Negativas | Incorporaciones de Crédito | Generaciones Ingresos | Habilitaciones Crédito | Bajas | Otras Modificaciones | Total Modificaciones |
|-----------------------------------|---|--------------------------|------------------------|-------------------------|--------------------------|--------------------------|----------------------------|-----------------------|------------------------|-------|----------------------|----------------------|
| 4 | TRANSFERENCIAS CORRIENTES | | | | | | | 60.573,00 | | | | 60.573,00 |
| 4.8 | A FAMILIAS E INSTITUCIONES SIN FINES DE I | | | | | | | 60.573,00 | | | | 60.573,00 |
| 4.8.0 | X | | | | | | | 60.573,00 | | | | 60.573,00 |
| 4.8.0.00 | PROYECTOS DE COOPERACIÓN | | | | | | | 60.573,00 | | | | 60.573,00 |
| Total Orgánico / Funcional | 1402 / 1421 | | | | | | | 60.573,00 | | | | 60.573,00 |



Información a fecha: 31/12/2018

Unidad monetaria: Euros

Clasificación Orgánica 1410 PRESIDENCIA, RELACIONES INSTITUCIONALES Y ACCIÓN EXTERIOR / SERVICIOS GENERALES

Clasificación Funcional 1812 SERVICIOS PÚBLICOS BÁSICOS / ACTIVIDAD LEGISLATIVA, EJECUTIVA Y ASESORAMIENTO JURIDICO / ALTA DIRECCIÓN DE LA COMUNIDAD AUTÓNOMA / ACTIVIDAD EJECUTIVA

| Clasificación Económica | Denominación | Créditos Extraordinarios | Suplementos de Crédito | Ampliaciones de Crédito | Transferencias Positivas | Transferencias Negativas | Incorporaciones de Crédito | Generaciones Ingresos | Habilitaciones Crédito | Bajas | Otras Modificaciones | Total Modificaciones |
|-----------------------------------|--------------------------------|--------------------------|------------------------|-------------------------|--------------------------|--------------------------|----------------------------|-----------------------|------------------------|-------|----------------------|----------------------|
| 1 | GASTOS DE PERSONAL | | | | | 95.000,00 | | | | | | -95.000,00 |
| 1.2 | FUNCIONARIOS | | | | | 45.000,00 | | | | | | -45.000,00 |
| 1.2.0 | RETRIBUCIONES BASICAS | | | | | 45.000,00 | | | | | | -45.000,00 |
| 1.2.0.00 | SUELDO Y PAGAS EXTRAORDINARIAS | | | | | 45.000,00 | | | | | | -45.000,00 |
| 1.3 | LABORALES | | | | | 50.000,00 | | | | | | -50.000,00 |
| 1.3.0 | LABORAL FIJO | | | | | 50.000,00 | | | | | | -50.000,00 |
| 1.3.0.00 | RETRIBUCIONES BASICAS | | | | | 20.000,00 | | | | | | -20.000,00 |
| 1.3.0.01 | OTRAS REMUNERACIONES | | | | | 30.000,00 | | | | | | -30.000,00 |
| Total Orgánico / Funcional | 1410 / 1812 | | | | | 95.000,00 | | | | | | -95.000,00 |



Información a fecha: 31/12/2018

Unidad monetaria: Euros

Clasificación Orgánica 1501 SERVICIO RIOJANO DE SALUD / COMPLEJO HOSPITALARIO Y 061

Clasificación Funcional 3122 PRODUCCIÓN DE BIENES PÚBLICOS DE CARÁCTER PREFERENTE / SANIDAD / HOSPITALES, SERVICIOS ASISTENCIALES Y CENTROS DE SALUD / ATENCIÓN ESPECIALIZADA

| Clasificación Económica | Denominación | Créditos Extraordinarios | Suplementos de Crédito | Ampliaciones de Crédito | Transferencias Positivas | Transferencias Negativas | Incorporaciones de Crédito | Generaciones Ingresos | Habilitaciones Crédito | Bajas | Otras Modificaciones | Total Modificaciones |
|-------------------------|--|--------------------------|------------------------|-------------------------|--------------------------|--------------------------|----------------------------|-----------------------|------------------------|--------------|----------------------|----------------------|
| 1 | GASTOS DE PERSONAL | | | | 5.635.000,00 | | | | | | | 5.635.000,00 |
| 1.9 | PERSONAL FUNCIONARIO Y ESTATUTARIO D | | | | 5.635.000,00 | | | | | | | 5.635.000,00 |
| 1.9.0 | RETRIBUCIONES BÁSICAS. FUNCIONARIOS Y | | | | 5.635.000,00 | | | | | | | 5.635.000,00 |
| 1.9.0.00 | SUELDOS DEL GRUPO A1.(EXC.PERSONAL DE | | | | 5.635.000,00 | | | | | | | 5.635.000,00 |
| 2 | GASTOS EN BIENES CORRIENTES Y SERVICIO | | | 4.836.055,00 | 5.722.596,00 | 689.537,00 | | | | 4.836.055,00 | | 5.033.059,00 |
| 2.0 | ARRENDAMIENTOS Y CANONES | | | | | 300.000,00 | | | | | | -300.000,00 |
| 2.0.3 | MAQUINARIA, INSTALACION Y UTILLAJE | | | | | 288.135,00 | | | | | | -288.135,00 |
| 2.0.4 | MATERIAL DE TRANSPORTE | | | | | 11.865,00 | | | | | | -11.865,00 |
| 2.1 | REPARACIONES, MANTENIMIENTO Y CONSEI | | | 4.836.055,00 | | 318.295,00 | | | | 4.836.055,00 | | -318.295,00 |
| 2.1.2 | EDIFICIOS Y OTRAS CONSTRUCCIONES | | | 52.500,00 | | | | | | 52.500,00 | | 0,00 |
| 2.1.2.00 | INMOVILIZADO PROPIO | | | 52.500,00 | | | | | | | | 52.500,00 |
| 2.1.3 | MAQUINARIA, INSTALACION Y UTILLAJE | | | 4.751.055,00 | | 318.295,00 | | | | 4.751.055,00 | | -318.295,00 |
| 2.1.3.00 | INMOVILIZADO PROPIO | | | 4.751.055,00 | | 318.295,00 | | | | | | 4.432.760,00 |
| 2.1.4 | ELEMENTOS DE TRANSPORTE | | | 5.250,00 | | | | | | 5.250,00 | | 0,00 |
| 2.1.4.00 | INMOVILIZADO PROPIO | | | 5.250,00 | | | | | | | | 5.250,00 |
| 2.1.5 | MOBILIARIO Y ENSERES | | | 26.250,00 | | | | | | 26.250,00 | | 0,00 |
| 2.1.5.00 | INMOVILIZADO PROPIO | | | 26.250,00 | | | | | | | | 26.250,00 |
| 2.1.9 | OTRO INMOVILIZADO MATERIAL | | | 1.000,00 | | | | | | 1.000,00 | | 0,00 |
| 2.1.9.00 | INMOVILIZADO PROPIO | | | 1.000,00 | | | | | | | | 1.000,00 |
| 2.2 | MATERIAL, SUMINISTROS Y OTROS | | | | 5.722.596,00 | | | | | | | 5.722.596,00 |
| 2.2.1 | SUMINISTROS | | | | 5.722.596,00 | | | | | | | 5.722.596,00 |
| 2.2.1.11 | PRODUCTOS FARMACÉUTICOS DE USO HOSP | | | | 3.722.596,00 | | | | | | | 3.722.596,00 |
| 2.2.1.13 | IMPLANTES PARA CONSUMO Y REPOSICION | | | | 1.000.000,00 | | | | | | | 1.000.000,00 |
| 2.2.1.17 | OTRO MATERIAL SANITARIO | | | | 1.000.000,00 | | | | | | | 1.000.000,00 |
| 2.3 | INDEMNIZACION POR RAZON DEL SERVICIO | | | | | 5.000,00 | | | | | | -5.000,00 |
| 2.3.1 | LOCOMOCION | | | | | 5.000,00 | | | | | | -5.000,00 |
| 2.5 | ASISTENCIA SANITARIA CON MEDIOS AJENO | | | | | 66.242,00 | | | | | | -66.242,00 |
| 2.5.2 | CONCIERTOS CON INSTITUCIONES DE ATENC | | | | | 66.242,00 | | | | | | -66.242,00 |
| 2.5.2.04 | CON ENTIDADES PRIVADAS | | | | | 66.242,00 | | | | | | -66.242,00 |
| 3 | GASTOS FINANCIEROS | | | | | 345.309,00 | | | | | | -345.309,00 |
| 3.4 | DE DEPOSITOS, FIANZAS Y OTROS | | | | | 345.309,00 | | | | | | -345.309,00 |
| 3.4.2 | INTERESES DE DEMORA | | | | | 345.309,00 | | | | | | -345.309,00 |
| 6 | INVERSIONES REALES | | | | 14.339,00 | | | | | | | 14.339,00 |



Información a fecha: 31/12/2018

Unidad monetaria: Euros

Clasificación Orgánica 1501 SERVICIO RIOJANO DE SALUD / COMPLEJO HOSPITALARIO Y 061

Clasificación Funcional 3122 PRODUCCIÓN DE BIENES PÚBLICOS DE CARÁCTER PREFERENTE / SANIDAD / HOSPITALES, SERVICIOS ASISTENCIALES Y CENTROS DE SALUD / ATENCIÓN ESPECIALIZADA

| Clasificación Económica | Denominación | Créditos Extraordinarios | Suplementos de Crédito | Ampliaciones de Crédito | Transferencias Positivas | Transferencias Negativas | Incorporaciones de Crédito | Generaciones Ingresos | Habilitaciones Crédito | Bajas | Otras Modificaciones | Total Modificaciones |
|-----------------------------------|--|--------------------------|------------------------|-------------------------|--------------------------|--------------------------|----------------------------|-----------------------|------------------------|---------------------|----------------------|----------------------|
| 6.3 | INVERSION DE REPOSICION ASOCIADA AL FU | | | | 14.339,00 | | | | | | | 14.339,00 |
| 6.3.3 | MAQUINARIA, INSTALACIONES Y UTILLAJE | | | | 14.339,00 | | | | | | | 14.339,00 |
| 6.3.3.00 | ADQUISICION | | | | 14.339,00 | | | | | | | 14.339,00 |
| Total Orgánico / Funcional | 1501 / 3122 | | | 4.836.055,00 | 11.371.935,00 | 1.034.846,00 | | | | 4.836.055,00 | | 10.337.089,00 |



Información a fecha: 31/12/2018

Unidad monetaria: Euros

Clasificación Orgánica 1501 SERVICIO RIOJANO DE SALUD / COMPLEJO HOSPITALARIO Y 061

Clasificación Funcional 3123 PRODUCCIÓN DE BIENES PÚBLICOS DE CARÁCTER PREFERENTE / SANIDAD / HOSPITALES, SERVICIOS ASISTENCIALES Y CENTROS DE SALUD / FORMACIÓN DEL PERSONAL SANITARIO

| Clasificación Económica | Denominación | Créditos Extraordinarios | Suplementos de Crédito | Ampliaciones de Crédito | Transferencias Positivas | Transferencias Negativas | Incorporaciones de Crédito | Generaciones Ingresos | Habilitaciones Crédito | Bajas | Otras Modificaciones | Total Modificaciones |
|-----------------------------------|--|--------------------------|------------------------|-------------------------|--------------------------|--------------------------|----------------------------|-----------------------|------------------------|------------------|----------------------|----------------------|
| 1 | GASTOS DE PERSONAL | | | | 151.000,00 | | | | | | | 151.000,00 |
| 1.9 | PERSONAL FUNCIONARIO Y ESTATUTARIO D | | | | 151.000,00 | | | | | | | 151.000,00 |
| 1.9.0 | RETRIBUCIONES BÁSICAS. FUNCIONARIOS Y | | | | 151.000,00 | | | | | | | 151.000,00 |
| 1.9.0.00 | SUELDOS DEL GRUPO A1.(EXC.PERSONAL DE | | | | 151.000,00 | | | | | | | 151.000,00 |
| 2 | GASTOS EN BIENES CORRIENTES Y SERVICIO | | | 10.155,00 | | 25.452,00 | | | | 10.155,00 | | -25.452,00 |
| 2.1 | REPARACIONES, MANTENIMIENTO Y CONSEJO | | | 10.155,00 | | 8.309,00 | | | | 10.155,00 | | -8.309,00 |
| 2.1.2 | EDIFICIOS Y OTRAS CONSTRUCCIONES | | | 9.450,00 | | 8.309,00 | | | | 9.450,00 | | -8.309,00 |
| 2.1.2.00 | INMOVILIZADO PROPIO | | | 9.450,00 | | 8.309,00 | | | | | | 1.141,00 |
| 2.1.3 | MAQUINARIA, INSTALACION Y UTILLAJE | | | 105,00 | | | | | | 105,00 | | 0,00 |
| 2.1.3.00 | INMOVILIZADO PROPIO | | | 105,00 | | | | | | | | 105,00 |
| 2.1.5 | MOBILIARIO Y ENSERES | | | 600,00 | | | | | | 600,00 | | 0,00 |
| 2.1.5.00 | INMOVILIZADO PROPIO | | | 600,00 | | | | | | | | 600,00 |
| 2.2 | MATERIAL, SUMINISTROS Y OTROS | | | | | 14.343,00 | | | | | | -14.343,00 |
| 2.2.6 | GASTOS DIVERSOS | | | | | 14.343,00 | | | | | | -14.343,00 |
| 2.2.6.06 | REUNIONES, CONFERENCIAS Y CURSOS | | | | | 14.343,00 | | | | | | -14.343,00 |
| 2.3 | INDEMNIZACION POR RAZON DEL SERVICIO | | | | | 2.800,00 | | | | | | -2.800,00 |
| 2.3.0 | DIETAS | | | | | 1.400,00 | | | | | | -1.400,00 |
| 2.3.1 | LOCOMOCION | | | | | 1.400,00 | | | | | | -1.400,00 |
| Total Orgánico / Funcional | 1501 / 3123 | | | 10.155,00 | 151.000,00 | 25.452,00 | | | | 10.155,00 | | 125.548,00 |



Información a fecha: 31/12/2018

Unidad monetaria: Euros

Clasificación Orgánica 1502 SERVICIO RIOJANO DE SALUD / CENTROS DE SALUD

Clasificación Funcional 3121 PRODUCCIÓN DE BIENES PÚBLICOS DE CARÁCTER PREFERENTE / SANIDAD / HOSPITALES, SERVICIOS ASISTENCIALES Y CENTROS DE SALUD / ATENCIÓN PRIMARIA

| Clasificación Económica | Denominación | Créditos Extraordinarios | Suplementos de Crédito | Ampliaciones de Crédito | Transferencias Positivas | Transferencias Negativas | Incorporaciones de Crédito | Generaciones Ingresos | Habilitaciones Crédito | Bajas | Otras Modificaciones | Total Modificaciones |
|-----------------------------------|--|--------------------------|------------------------|-------------------------|--------------------------|--------------------------|----------------------------|-----------------------|------------------------|-------------------|----------------------|----------------------|
| 1 | GASTOS DE PERSONAL | | | | 578.000,00 | | | | | | | 578.000,00 |
| 1.9 | PERSONAL FUNCIONARIO Y ESTATUTARIO D | | | | 578.000,00 | | | | | | | 578.000,00 |
| 1.9.0 | RETRIBUCIONES BÁSICAS. FUNCIONARIOS Y | | | | 578.000,00 | | | | | | | 578.000,00 |
| 1.9.0.00 | AUMENTO DE PLANTILLAS EN ATENCIÓN PR | | | | 578.000,00 | | | | | | | 578.000,00 |
| 2 | GASTOS EN BIENES CORRIENTES Y SERVICIO | | | 544.726,00 | 275.000,00 | 227.125,00 | | | | 544.726,00 | | 47.875,00 |
| 2.0 | ARRENDAMIENTOS Y CANONES | | | | | 4.107,00 | | | | | | -4.107,00 |
| 2.0.4 | MATERIAL DE TRANSPORTE | | | | | 4.107,00 | | | | | | -4.107,00 |
| 2.1 | REPARACIONES, MANTENIMIENTO Y CONSEI | | | 544.726,00 | 175.000,00 | 191.481,00 | | | | 544.726,00 | | -16.481,00 |
| 2.1.2 | EDIFICIOS Y OTRAS CONSTRUCCIONES | | | 131.250,00 | | | | | | 131.250,00 | | 0,00 |
| 2.1.2.00 | INMOVILIZADO PROPIO | | | 131.250,00 | | | | | | | | 131.250,00 |
| 2.1.3 | MAQUINARIA, INSTALACION Y UTILLAJE | | | 360.276,00 | 175.000,00 | 191.481,00 | | | | 360.276,00 | | -16.481,00 |
| 2.1.3.00 | INMOVILIZADO PROPIO | | | 360.276,00 | 175.000,00 | 191.481,00 | | | | | | 343.795,00 |
| 2.1.4 | ELEMENTOS DE TRANSPORTE | | | 5.880,00 | | | | | | 5.880,00 | | 0,00 |
| 2.1.4.00 | INMOVILIZADO PROPIO | | | 5.880,00 | | | | | | | | 5.880,00 |
| 2.1.5 | MOBILIARIO Y ENSERES | | | 46.620,00 | | | | | | 46.620,00 | | 0,00 |
| 2.1.5.00 | INMOVILIZADO PROPIO | | | 46.620,00 | | | | | | | | 46.620,00 |
| 2.1.9 | OTRO INMOVILIZADO MATERIAL | | | 700,00 | | | | | | 700,00 | | 0,00 |
| 2.1.9.00 | INMOVILIZADO PROPIO | | | 700,00 | | | | | | | | 700,00 |
| 2.2 | MATERIAL, SUMINISTROS Y OTROS | | | | 100.000,00 | | | | | | | 100.000,00 |
| 2.2.5 | TRIBUTOS | | | | 100.000,00 | | | | | | | 100.000,00 |
| 2.2.5.00 | LOCALES | | | | 100.000,00 | | | | | | | 100.000,00 |
| 2.3 | INDEMNIZACION POR RAZON DEL SERVICIO | | | | | 31.537,00 | | | | | | -31.537,00 |
| 2.3.0 | DIETAS | | | | | 5.480,00 | | | | | | -5.480,00 |
| 2.3.1 | LOCOMOCION | | | | | 13.382,00 | | | | | | -13.382,00 |
| 2.3.3 | OTRAS INDEMNIZACIONES. | | | | | 12.675,00 | | | | | | -12.675,00 |
| 6 | INVERSIONES REALES | | | | | 50.000,00 | | | | | | -50.000,00 |
| 6.3 | INVERSION DE REPOSICION ASOCIADA AL FU | | | | | 50.000,00 | | | | | | -50.000,00 |
| 6.3.3 | MAQUINARIA, INSTALACIONES Y UTILLAJE | | | | | 50.000,00 | | | | | | -50.000,00 |
| 6.3.3.00 | ADQUISICION | | | | | 50.000,00 | | | | | | -50.000,00 |
| Total Orgánico / Funcional | 1502 / 3121 | | | 544.726,00 | 853.000,00 | 277.125,00 | | | | 544.726,00 | | 575.875,00 |



Información a fecha: 31/12/2018

Unidad monetaria: Euros

Clasificación Orgánica 1502 SERVICIO RIOJANO DE SALUD / CENTROS DE SALUD

Clasificación Funcional 3123 PRODUCCIÓN DE BIENES PÚBLICOS DE CARÁCTER PREFERENTE / SANIDAD / HOSPITALES, SERVICIOS ASISTENCIALES Y CENTROS DE SALUD / FORMACIÓN DEL PERSONAL SANITARIO

| Clasificación Económica | Denominación | Créditos Extraordinarios | Suplementos de Crédito | Ampliaciones de Crédito | Transferencias Positivas | Transferencias Negativas | Incorporaciones de Crédito | Generaciones Ingresos | Habilitaciones Crédito | Bajas | Otras Modificaciones | Total Modificaciones |
|-----------------------------------|---------------------------------------|--------------------------|------------------------|-------------------------|--------------------------|--------------------------|----------------------------|-----------------------|------------------------|-------|----------------------|----------------------|
| 1 | GASTOS DE PERSONAL | | | | 300.000,00 | | | | | | | 300.000,00 |
| 1.9 | PERSONAL FUNCIONARIO Y ESTATUTARIO D | | | | 300.000,00 | | | | | | | 300.000,00 |
| 1.9.0 | RETRIBUCIONES BÁSICAS. FUNCIONARIOS Y | | | | 300.000,00 | | | | | | | 300.000,00 |
| 1.9.0.00 | SUELDOS DEL GRUPO A1.(EXC.PERSONAL DE | | | | 300.000,00 | | | | | | | 300.000,00 |
| Total Orgánico / Funcional | 1502 / 3123 | | | | 300.000,00 | | | | | | | 300.000,00 |




Información a fecha: 31/12/2018

Unidad monetaria: Euros

Clasificación Orgánica 1503 SERVICIO RIOJANO DE SALUD / CENTRO ASISTENCIAL DE ALBELDA

Clasificación Funcional 3122 PRODUCCIÓN DE BIENES PÚBLICOS DE CARÁCTER PREFERENTE / SANIDAD / HOSPITALES, SERVICIOS ASISTENCIALES Y CENTROS DE SALUD / ATENCIÓN ESPECIALIZADA

| Clasificación Económica | Denominación | Créditos Extraordinarios | Suplementos de Crédito | Ampliaciones de Crédito | Transferencias Positivas | Transferencias Negativas | Incorporaciones de Crédito | Generaciones Ingresos | Habilitaciones Crédito | Bajas | Otras Modificaciones | Total Modificaciones |
|-----------------------------------|--|--------------------------|------------------------|-------------------------|--------------------------|--------------------------|----------------------------|-----------------------|------------------------|------------------|----------------------|----------------------|
| 1 | GASTOS DE PERSONAL | | | | 300.000,00 | | | | | | | 300.000,00 |
| 1.9 | PERSONAL FUNCIONARIO Y ESTATUTARIO D | | | | 300.000,00 | | | | | | | 300.000,00 |
| 1.9.0 | RETRIBUCIONES BÁSICAS. FUNCIONARIOS Y | | | | 300.000,00 | | | | | | | 300.000,00 |
| 1.9.0.00 | SUELDOS DEL GRUPO A1.(EXC.PERSONAL DE | | | | 300.000,00 | | | | | | | 300.000,00 |
| 2 | GASTOS EN BIENES CORRIENTES Y SERVICIO | | | 61.187,00 | | 134.512,00 | | | | 61.187,00 | | -134.512,00 |
| 2.1 | REPARACIONES, MANTENIMIENTO Y CONSEJO | | | 61.187,00 | | 34.463,00 | | | | 61.187,00 | | -34.463,00 |
| 2.1.2 | EDIFICIOS Y OTRAS CONSTRUCCIONES | | | 15.120,00 | | | | | | 15.120,00 | | 0,00 |
| 2.1.2.00 | INMOVILIZADO PROPIO | | | 15.120,00 | | | | | | | | 15.120,00 |
| 2.1.3 | MAQUINARIA, INSTALACION Y UTILLAJE | | | 40.672,00 | | 34.463,00 | | | | 40.672,00 | | -34.463,00 |
| 2.1.3.00 | INMOVILIZADO PROPIO | | | 40.672,00 | | 34.463,00 | | | | | | 6.209,00 |
| 2.1.4 | ELEMENTOS DE TRANSPORTE | | | 1.995,00 | | | | | | 1.995,00 | | 0,00 |
| 2.1.4.00 | INMOVILIZADO PROPIO | | | 1.995,00 | | | | | | | | 1.995,00 |
| 2.1.5 | MOBILIARIO Y ENSERES | | | 2.500,00 | | | | | | 2.500,00 | | 0,00 |
| 2.1.5.00 | INMOVILIZADO PROPIO | | | 2.500,00 | | | | | | | | 2.500,00 |
| 2.1.9 | OTRO INMOVILIZADO MATERIAL | | | 900,00 | | | | | | 900,00 | | 0,00 |
| 2.1.9.00 | INMOVILIZADO PROPIO | | | 900,00 | | | | | | | | 900,00 |
| 2.2 | MATERIAL, SUMINISTROS Y OTROS | | | | | 100.049,00 | | | | | | -100.049,00 |
| 2.2.1 | SUMINISTROS | | | | | 14.074,00 | | | | | | -14.074,00 |
| 2.2.1.01 | AGUA | | | | | 1.910,00 | | | | | | -1.910,00 |
| 2.2.1.02 | GAS | | | | | 11.671,00 | | | | | | -11.671,00 |
| 2.2.1.99 | OTROS SUMINISTROS | | | | | 493,00 | | | | | | -493,00 |
| 2.2.5 | TRIBUTOS | | | | | 5.354,00 | | | | | | -5.354,00 |
| 2.2.5.00 | LOCALES | | | | | 5.254,00 | | | | | | -5.254,00 |
| 2.2.5.01 | AUTONOMICAS | | | | | 100,00 | | | | | | -100,00 |
| 2.2.6 | GASTOS DIVERSOS | | | | | 1.691,00 | | | | | | -1.691,00 |
| 2.2.6.04 | GASTOS DERIVADOS DE ASISTENCIA RELIGI | | | | | 892,00 | | | | | | -892,00 |
| 2.2.6.99 | OTROS | | | | | 799,00 | | | | | | -799,00 |
| 2.2.7 | TRABAJOS REALIZADOS POR OTRAS EMPRE | | | | | 78.930,00 | | | | | | -78.930,00 |
| 2.2.7.13 | SERVICIOS DE LAVANDERIA | | | | | 76.531,00 | | | | | | -76.531,00 |
| 2.2.7.99 | OTROS | | | | | 2.399,00 | | | | | | -2.399,00 |
| Total Orgánico / Funcional | 1503 / 3122 | | | 61.187,00 | 300.000,00 | 134.512,00 | | | | 61.187,00 | | 165.488,00 |



Gobierno
de La
Rioja

Adm. Pública y Hacienda

Ejercicio: 2018

SICAP - Sistema de Información Contable

MODIFICACIONES DE CRÉDITO - CLASIFICACIÓN ORGÁNICA-FUNCIONAL-ECONÓMICA

Página 66

Información a fecha: 31/12/2018

Unidad monetaria: Euros

Clasificación Orgánica 1504 SERVICIO RIOJANO DE SALUD / GERENCIA SERVICIO RIOJANO DE SALUD

Clasificación Funcional 3111 PRODUCCIÓN DE BIENES PÚBLICOS DE CARÁCTER PREFERENTE / SANIDAD / SANIDAD / ADMINISTRACIÓN GENERAL DE SALUD

| Clasificación Económica | Denominación | Créditos Extraordinarios | Suplementos de Crédito | Ampliaciones de Crédito | Transferencias Positivas | Transferencias Negativas | Incorporaciones de Crédito | Generaciones Ingresos | Habilitaciones Crédito | Bajas | Otras Modificaciones | Total Modificaciones |
|-----------------------------------|--------------------------------|--------------------------|------------------------|-------------------------|--------------------------|--------------------------|----------------------------|-----------------------|------------------------|-------|----------------------|----------------------|
| 1 | GASTOS DE PERSONAL | | | | 12.000,00 | | | | | | | 12.000,00 |
| 1.2 | FUNCIONARIOS | | | | 12.000,00 | | | | | | | 12.000,00 |
| 1.2.0 | RETRIBUCIONES BASICAS | | | | 12.000,00 | | | | | | | 12.000,00 |
| 1.2.0.00 | SUELDO Y PAGAS EXTRAORDINARIAS | | | | 12.000,00 | | | | | | | 12.000,00 |
| Total Orgánico / Funcional | 1504 / 3111 | | | | 12.000,00 | | | | | | | 12.000,00 |



**Gobierno
de La
Rioja**

Adm. Pública y Hacienda

Ejercicio: 2018

SICAP - Sistema de Información Contable

MODIFICACIONES DE CRÉDITO - CLASIFICACIÓN ORGÁNICA-FUNCIONAL-ECONÓMICA

Página 67

Información a fecha: 31/12/2018

Unidad monetaria: Euros

Clasificación Orgánica 1701 INSTITUTO DE ESTUDIOS RIOJANOS / GERENCIA DEL INSTITUTO DE ESTUDIOS RIOJANOS

Clasificación Funcional 4611 ACTUACIONES DE CARÁCTER ECONÓMICO / INVESTIGACION, DESARROLLO E INNOVACION / INVESTIGACIÓN, DESARROLLO E INNOVACIÓN / INVESTIGACIÓN Y DESARROLLO

| Clasificación Económica | Denominación | Créditos Extraordinarios | Suplementos de Crédito | Ampliaciones de Crédito | Transferencias Positivas | Transferencias Negativas | Incorporaciones de Crédito | Generaciones Ingresos | Habilitaciones Crédito | Bajas | Otras Modificaciones | Total Modificaciones |
|-----------------------------------|--|--------------------------|------------------------|-------------------------|--------------------------|--------------------------|----------------------------|-----------------------|------------------------|-------|----------------------|----------------------|
| 2 | GASTOS EN BIENES CORRIENTES Y SERVICIO | | | | | | | 10.075,53 | | | | 10.075,53 |
| 2.2 | MATERIAL, SUMINISTROS Y OTROS | | | | | | | 10.075,53 | | | | 10.075,53 |
| 2.2.7 | TRABAJOS REALIZADOS POR OTRAS EMPRESAS | | | | | | | 10.075,53 | | | | 10.075,53 |
| 2.2.7.06 | ESTUDIOS Y TRABAJOS TÉCNICOS | | | | | | | 10.075,53 | | | | 10.075,53 |
| Total Orgánico / Funcional | 1701 / 4611 | | | | | | | 10.075,53 | | | | 10.075,53 |



Información a fecha: 31/12/2018

Unidad monetaria: Euros

Clasificación Orgánica 1901 DESARROLLO ECONÓMICO E INNOVACIÓN / SECRETARIA GENERAL TÉCNICA

Clasificación Funcional 4211 ACTUACIONES DE CARÁCTER ECONÓMICO / EMPRESA / EMPRESA / APOYO EMPRESARIAL EN GENERAL

| Clasificación Económica | Denominación | Créditos Extraordinarios | Suplementos de Crédito | Ampliaciones de Crédito | Transferencias Positivas | Transferencias Negativas | Incorporaciones de Crédito | Generaciones Ingresos | Habilitaciones Crédito | Bajas | Otras Modificaciones | Total Modificaciones |
|-----------------------------------|--|--------------------------|------------------------|-------------------------|--------------------------|--------------------------|----------------------------|-----------------------|------------------------|-------|----------------------|----------------------|
| 1 | GASTOS DE PERSONAL | | | | | 18.000,00 | | | | | | -18.000,00 |
| 1.2 | FUNCIONARIOS | | | | | 18.000,00 | | | | | | -18.000,00 |
| 1.2.0 | RETRIBUCIONES BASICAS | | | | | 10.000,00 | | | | | | -10.000,00 |
| 1.2.0.00 | SUELDO Y PAGAS EXTRAORDINARIAS | | | | | 10.000,00 | | | | | | -10.000,00 |
| 1.2.1 | RETRIBUCIONES COMPLEMENTARIAS | | | | | 8.000,00 | | | | | | -8.000,00 |
| 1.2.1.01 | COMPLEMENTO ESPECIFICO | | | | | 8.000,00 | | | | | | -8.000,00 |
| 2 | GASTOS EN BIENES CORRIENTES Y SERVICIO | | | | 161.812,00 | | | | | | | 161.812,00 |
| 2.2 | MATERIAL, SUMINISTROS Y OTROS | | | | 161.812,00 | | | | | | | 161.812,00 |
| 2.2.7 | TRABAJOS REALIZADOS POR OTRAS EMPRE: | | | | 161.812,00 | | | | | | | 161.812,00 |
| 2.2.7.06 | ESTUDIOS Y TRABAJOS TECNICOS | | | | 161.812,00 | | | | | | | 161.812,00 |
| 4 | TRANSFERENCIAS CORRIENTES | | | | | 1.006.745,00 | | | | | | -1.006.745,00 |
| 4.3 | A ENTIDADES PUBLICAS EMPRESARIALES D: | | | | | 1.006.745,00 | | | | | | -1.006.745,00 |
| 4.3.0 | X | | | | | 1.006.745,00 | | | | | | -1.006.745,00 |
| 4.3.0.00 | FINANCIACIÓN INCONDICIONADA | | | | | 1.006.745,00 | | | | | | -1.006.745,00 |
| 7 | TRANSFERENCIAS DE CAPITAL | | | | | 838.120,00 | | | | | | -838.120,00 |
| 7.3 | A ENTIDADES PUBLICAS EMPRESARIALES D: | | | | | 838.120,00 | | | | | | -838.120,00 |
| 7.3.0 | X | | | | | 838.120,00 | | | | | | -838.120,00 |
| 7.3.0.00 | FINANCIACIÓN INCONDICIONADA | | | | | 838.120,00 | | | | | | -838.120,00 |
| Total Orgánico / Funcional | 1901 / 4211 | | | | 161.812,00 | 1.862.865,00 | | | | | | -1.701.053,00 |



Información a fecha: 31/12/2018

Unidad monetaria: Euros

Clasificación Orgánica 1901 DESARROLLO ECONÓMICO E INNOVACIÓN / SECRETARIA GENERAL TÉCNICA

Clasificación Funcional 4212 ACTUACIONES DE CARÁCTER ECONÓMICO / EMPRESA / EMPRESA / REINDUSTRIALIZACIÓN

| Clasificación Económica | Denominación | Créditos Extraordinarios | Suplementos de Crédito | Ampliaciones de Crédito | Transferencias Positivas | Transferencias Negativas | Incorporaciones de Crédito | Generaciones Ingresos | Habilitaciones Crédito | Bajas | Otras Modificaciones | Total Modificaciones |
|-----------------------------------|--------------------------------------|--------------------------|------------------------|-------------------------|--------------------------|--------------------------|----------------------------|-----------------------|------------------------|-------|----------------------|----------------------|
| 7 | TRANSFERENCIAS DE CAPITAL | | | | | 610.070,00 | | | | | | -610.070,00 |
| 7.3 | A ENTIDADES PUBLICAS EMPRESARIALES D | | | | | 610.070,00 | | | | | | -610.070,00 |
| 7.3.0 | X | | | | | 610.070,00 | | | | | | -610.070,00 |
| 7.3.0.00 | FINACIACIÓN INCONDICIONADA | | | | | 610.070,00 | | | | | | -610.070,00 |
| Total Orgánico / Funcional | 1901 / 4212 | | | | | 610.070,00 | | | | | | -610.070,00 |



Información a fecha: 31/12/2018

Unidad monetaria: Euros

Clasificación Orgánica 1901 DESARROLLO ECONÓMICO E INNOVACIÓN / SECRETARIA GENERAL TÉCNICA

Clasificación Funcional 4213 ACTUACIONES DE CARÁCTER ECONÓMICO / EMPRESA / EMPRESA / INDUSTRIA AGROALIMENTARIA

| Clasificación Económica | Denominación | Créditos Extraordinarios | Suplementos de Crédito | Ampliaciones de Crédito | Transferencias Positivas | Transferencias Negativas | Incorporaciones de Crédito | Generaciones Ingresos | Habilitaciones Crédito | Bajas | Otras Modificaciones | Total Modificaciones |
|-----------------------------------|--------------------------------------|--------------------------|------------------------|-------------------------|--------------------------|--------------------------|----------------------------|-----------------------|------------------------|-------|----------------------|----------------------|
| 7 | TRANSFERENCIAS DE CAPITAL | | | | | 898.700,00 | | | | | | -898.700,00 |
| 7.3 | A ENTIDADES PUBLICAS EMPRESARIALES D | | | | | 898.700,00 | | | | | | -898.700,00 |
| 7.3.0 | X | | | | | 898.700,00 | | | | | | -898.700,00 |
| 7.3.0.00 | FINACIACIÓN INCONDICIONADA | | | | | 898.700,00 | | | | | | -898.700,00 |
| Total Orgánico / Funcional | 1901 / 4213 | | | | | 898.700,00 | | | | | | -898.700,00 |



Información a fecha: 31/12/2018

Unidad monetaria: Euros

Clasificación Orgánica 1901 DESARROLLO ECONÓMICO E INNOVACIÓN / SECRETARIA GENERAL TÉCNICA

Clasificación Funcional 4215 ACTUACIONES DE CARÁCTER ECONÓMICO / EMPRESA / EMPRESA / COMERCIO

| Clasificación Económica | Denominación | Créditos Extraordinarios | Suplementos de Crédito | Ampliaciones de Crédito | Transferencias Positivas | Transferencias Negativas | Incorporaciones de Crédito | Generaciones Ingresos | Habilitaciones Crédito | Bajas | Otras Modificaciones | Total Modificaciones |
|-----------------------------------|--------------------------------------|--------------------------|------------------------|-------------------------|--------------------------|--------------------------|----------------------------|-----------------------|------------------------|-------|----------------------|----------------------|
| 4 | TRANSFERENCIAS CORRIENTES | | | | | 506.540,00 | | | | | | -506.540,00 |
| 4.3 | A ENTIDADES PUBLICAS EMPRESARIALES D | | | | | 506.540,00 | | | | | | -506.540,00 |
| 4.3.0 | X | | | | | 506.540,00 | | | | | | -506.540,00 |
| 4.3.0.00 | FINANCIACIÓN INCONDICIONADA | | | | | 506.540,00 | | | | | | -506.540,00 |
| 7 | TRANSFERENCIAS DE CAPITAL | | | | | 980.400,00 | | | | | | -980.400,00 |
| 7.3 | A ENTIDADES PUBLICAS EMPRESARIALES D | | | | | 980.400,00 | | | | | | -980.400,00 |
| 7.3.0 | X | | | | | 980.400,00 | | | | | | -980.400,00 |
| 7.3.0.00 | FINANCIACIÓN INCONDICIONADA | | | | | 980.400,00 | | | | | | -980.400,00 |
| Total Orgánico / Funcional | 1901 / 4215 | | | | | 1.486.940,00 | | | | | | -1.486.940,00 |



Información a fecha: 31/12/2018

Unidad monetaria: Euros

Clasificación Orgánica 1901 DESARROLLO ECONÓMICO E INNOVACIÓN / SECRETARIA GENERAL TÉCNICA

Clasificación Funcional 4216 ACTUACIONES DE CARÁCTER ECONÓMICO / EMPRESA / EMPRESA / EMPRENDIMIENTO

| Clasificación Económica | Denominación | Créditos Extraordinarios | Suplementos de Crédito | Ampliaciones de Crédito | Transferencias Positivas | Transferencias Negativas | Incorporaciones de Crédito | Generaciones Ingresos | Habilitaciones Crédito | Bajas | Otras Modificaciones | Total Modificaciones |
|-----------------------------------|--------------------------------------|--------------------------|------------------------|-------------------------|--------------------------|--------------------------|----------------------------|-----------------------|------------------------|-------|----------------------|----------------------|
| 4 | TRANSFERENCIAS CORRIENTES | | | | 1.000.000,00 | 1.154.820,00 | | | | | | -154.820,00 |
| 4.3 | A ENTIDADES PUBLICAS EMPRESARIALES D | | | | 1.000.000,00 | 1.154.820,00 | | | | | | -154.820,00 |
| 4.3.0 | X | | | | 1.000.000,00 | 1.154.820,00 | | | | | | -154.820,00 |
| 4.3.0.00 | FINANCIACION INCONDICIONADA | | | | 1.000.000,00 | 1.154.820,00 | | | | | | -154.820,00 |
| 7 | TRANSFERENCIAS DE CAPITAL | | | | | 571.900,00 | | | | | | -571.900,00 |
| 7.3 | A ENTIDADES PUBLICAS EMPRESARIALES D | | | | | 571.900,00 | | | | | | -571.900,00 |
| 7.3.0 | X | | | | | 571.900,00 | | | | | | -571.900,00 |
| 7.3.0.00 | FINACIACIÓN INCONDICIONADA | | | | | 571.900,00 | | | | | | -571.900,00 |
| Total Orgánico / Funcional | 1901 / 4216 | | | | 1.000.000,00 | 1.726.720,00 | | | | | | -726.720,00 |



Información a fecha: 31/12/2018

Unidad monetaria: Euros

Clasificación Orgánica 1901 DESARROLLO ECONÓMICO E INNOVACIÓN / SECRETARIA GENERAL TÉCNICA

Clasificación Funcional 4611 ACTUACIONES DE CARÁCTER ECONÓMICO / INVESTIGACION, DESARROLLO E INNOVACION / INVESTIGACIÓN, DESARROLLO E INNOVACIÓN / INVESTIGACIÓN Y DESARROLLO

| Clasificación Económica | Denominación | Créditos Extraordinarios | Suplementos de Crédito | Ampliaciones de Crédito | Transferencias Positivas | Transferencias Negativas | Incorporaciones de Crédito | Generaciones Ingresos | Habilitaciones Crédito | Bajas | Otras Modificaciones | Total Modificaciones |
|-----------------------------------|--------------------------------------|--------------------------|------------------------|-------------------------|--------------------------|--------------------------|----------------------------|-----------------------|------------------------|-------|----------------------|----------------------|
| 4 | TRANSFERENCIAS CORRIENTES | | | | | 837.010,00 | | | | | | -837.010,00 |
| 4.3 | A ENTIDADES PUBLICAS EMPRESARIALES D | | | | | 837.010,00 | | | | | | -837.010,00 |
| 4.3.0 | X | | | | | 837.010,00 | | | | | | -837.010,00 |
| 4.3.0.00 | FINANCIACIÓN INCONDIONADA | | | | | 837.010,00 | | | | | | -837.010,00 |
| 7 | TRANSFERENCIAS DE CAPITAL | | | | | 4.097.255,00 | | | | | | -4.097.255,00 |
| 7.3 | A ENTIDADES PUBLICAS EMPRESARIALES D | | | | | 4.097.255,00 | | | | | | -4.097.255,00 |
| 7.3.0 | X | | | | | 4.097.255,00 | | | | | | -4.097.255,00 |
| 7.3.0.00 | FINANCIACIÓN INCONDIONADA | | | | | 4.097.255,00 | | | | | | -4.097.255,00 |
| Total Orgánico / Funcional | 1901 / 4611 | | | | | 4.934.265,00 | | | | | | -4.934.265,00 |



Información a fecha: 31/12/2018

Unidad monetaria: Euros

Clasificación Orgánica 1901 DESARROLLO ECONÓMICO E INNOVACIÓN / SECRETARIA GENERAL TÉCNICA

Clasificación Funcional 4612 ACTUACIONES DE CARÁCTER ECONÓMICO / INVESTIGACION, DESARROLLO E INNOVACION / INVESTIGACIÓN, DESARROLLO E INNOVACIÓN / INNOVACIÓN

| Clasificación Económica | Denominación | Créditos Extraordinarios | Suplementos de Crédito | Ampliaciones de Crédito | Transferencias Positivas | Transferencias Negativas | Incorporaciones de Crédito | Generaciones Ingresos | Habilitaciones Crédito | Bajas | Otras Modificaciones | Total Modificaciones |
|-----------------------------------|--------------------------------------|--------------------------|------------------------|-------------------------|--------------------------|--------------------------|----------------------------|-----------------------|------------------------|-------|----------------------|----------------------|
| 4 | TRANSFERENCIAS CORRIENTES | | | | | 162.990,00 | | | | | | -162.990,00 |
| 4.3 | A ENTIDADES PUBLICAS EMPRESARIALES D | | | | | 162.990,00 | | | | | | -162.990,00 |
| 4.3.0 | X | | | | | 162.990,00 | | | | | | -162.990,00 |
| 4.3.0.00 | FINANCIACIÓN INCONDICIONADA | | | | | 162.990,00 | | | | | | -162.990,00 |
| 7 | TRANSFERENCIAS DE CAPITAL | | | | | 1.664.635,00 | | | | | | -1.664.635,00 |
| 7.3 | A ENTIDADES PUBLICAS EMPRESARIALES D | | | | | 1.664.635,00 | | | | | | -1.664.635,00 |
| 7.3.0 | X | | | | | 1.664.635,00 | | | | | | -1.664.635,00 |
| 7.3.0.00 | FINANCIACIÓN INCONDICIONADA | | | | | 1.664.635,00 | | | | | | -1.664.635,00 |
| Total Orgánico / Funcional | 1901 / 4612 | | | | | 1.827.625,00 | | | | | | -1.827.625,00 |



Información a fecha: 31/12/2018

Unidad monetaria: Euros

Clasificación Orgánica 1901 DESARROLLO ECONÓMICO E INNOVACIÓN / SECRETARIA GENERAL TÉCNICA

Clasificación Funcional 4713 ACTUACIONES DE CARÁCTER ECONÓMICO / MEDIO AMBIENTE / MEDIO AMBIENTE / CALIDAD AMBIENTAL, RESIDUOS Y ECONOMÍA CIRCULAR

| Clasificación Económica | Denominación | Créditos Extraordinarios | Suplementos de Crédito | Ampliaciones de Crédito | Transferencias Positivas | Transferencias Negativas | Incorporaciones de Crédito | Generaciones Ingresos | Habilitaciones Crédito | Bajas | Otras Modificaciones | Total Modificaciones |
|-----------------------------------|--------------------------------------|--------------------------|------------------------|-------------------------|--------------------------|--------------------------|----------------------------|-----------------------|------------------------|-------|----------------------|----------------------|
| 7 | TRANSFERENCIAS DE CAPITAL | | | | | 326.800,00 | | | | | | -326.800,00 |
| 7.3 | A ENTIDADES PUBLICAS EMPRESARIALES D | | | | | 326.800,00 | | | | | | -326.800,00 |
| 7.3.0 | X | | | | | 326.800,00 | | | | | | -326.800,00 |
| 7.3.0.00 | FINANCIACIÓN INCONDICIONADA | | | | | 326.800,00 | | | | | | -326.800,00 |
| Total Orgánico / Funcional | 1901 / 4713 | | | | | 326.800,00 | | | | | | -326.800,00 |



Información a fecha: 31/12/2018

Unidad monetaria: Euros

Clasificación Orgánica 1901 DESARROLLO ECONÓMICO E INNOVACIÓN / SECRETARIA GENERAL TÉCNICA

Clasificación Funcional 9511 ACTUACIONES DE CARACTER GENERAL / DEUDA PUBLICA / DEUDA PUBLICA / AMORTIZACION Y GASTOS FINANCIEROS

| Clasificación Económica | Denominación | Créditos Extraordinarios | Suplementos de Crédito | Ampliaciones de Crédito | Transferencias Positivas | Transferencias Negativas | Incorporaciones de Crédito | Generaciones Ingresos | Habilitaciones Crédito | Bajas | Otras Modificaciones | Total Modificaciones |
|-----------------------------------|--------------------------------------|--------------------------|------------------------|-------------------------|--------------------------|--------------------------|----------------------------|-----------------------|------------------------|-------|----------------------|----------------------|
| 4 | TRANSFERENCIAS CORRIENTES | | | | | 103.760,00 | | | | | | -103.760,00 |
| 4.3 | A ENTIDADES PUBLICAS EMPRESARIALES D | | | | | 103.760,00 | | | | | | -103.760,00 |
| 4.3.0 | X | | | | | 103.760,00 | | | | | | -103.760,00 |
| 4.3.0.00 | FINANCIACIÓN INCONDICIONADA | | | | | 103.760,00 | | | | | | -103.760,00 |
| 7 | TRANSFERENCIAS DE CAPITAL | | | | | 2.893.135,00 | | | | | | -2.893.135,00 |
| 7.3 | A ENTIDADES PUBLICAS EMPRESARIALES D | | | | | 2.893.135,00 | | | | | | -2.893.135,00 |
| 7.3.0 | X | | | | | 2.893.135,00 | | | | | | -2.893.135,00 |
| 7.3.0.00 | FINANCIACIÓN INCONDICIONADA | | | | | 2.893.135,00 | | | | | | -2.893.135,00 |
| Total Orgánico / Funcional | 1901 / 9511 | | | | | 2.996.895,00 | | | | | | -2.996.895,00 |




Información a fecha: 31/12/2018

Unidad monetaria: Euros

Clasificación Orgánica 190301 DESARROLLO ECONÓMICO E INNOVACIÓN / D. GENERAL DE INNOVACIÓN, TRABAJO, INDUSTRIA Y COMERCIO / SERVICIOS GENERALES

Clasificación Funcional 4212 ACTUACIONES DE CARÁCTER ECONÓMICO / EMPRESA / EMPRESA / REINDUSTRIALIZACIÓN

| Clasificación Económica | Denominación | Créditos Extraordinarios | Suplementos de Crédito | Ampliaciones de Crédito | Transferencias Positivas | Transferencias Negativas | Incorporaciones de Crédito | Generaciones Ingresos | Habilitaciones Crédito | Bajas | Otras Modificaciones | Total Modificaciones |
|-----------------------------------|--------------------------------|--------------------------|------------------------|-------------------------|--------------------------|--------------------------|----------------------------|-----------------------|------------------------|-------|----------------------|----------------------|
| 1 | GASTOS DE PERSONAL | | | | | 20.000,00 | | | | | | -20.000,00 |
| 1.2 | FUNCIONARIOS | | | | | 20.000,00 | | | | | | -20.000,00 |
| 1.2.0 | RETRIBUCIONES BASICAS | | | | | 20.000,00 | | | | | | -20.000,00 |
| 1.2.0.00 | SUELDO Y PAGAS EXTRAORDINARIAS | | | | | 20.000,00 | | | | | | -20.000,00 |
| Total Orgánico / Funcional | 190301 / 4212 | | | | | 20.000,00 | | | | | | -20.000,00 |



Información a fecha: 31/12/2018

Unidad monetaria: Euros

Clasificación Orgánica 190301 DESARROLLO ECONÓMICO E INNOVACIÓN / D. GENERAL DE INNOVACIÓN, TRABAJO, INDUSTRIA Y COMERCIO / SERVICIOS GENERALES

Clasificación Funcional 4214 ACTUACIONES DE CARÁCTER ECONÓMICO / EMPRESA / EMPRESA / RELACIONES Y PREVENCIÓN DE RIESGOS LABORALES

| Clasificación Económica | Denominación | Créditos Extraordinarios | Suplementos de Crédito | Ampliaciones de Crédito | Transferencias Positivas | Transferencias Negativas | Incorporaciones de Crédito | Generaciones Ingresos | Habilitaciones Crédito | Bajas | Otras Modificaciones | Total Modificaciones |
|-----------------------------------|--------------------------------|--------------------------|------------------------|-------------------------|--------------------------|--------------------------|----------------------------|-----------------------|------------------------|-------|----------------------|----------------------|
| 1 | GASTOS DE PERSONAL | | | | | 55.000,00 | | | | | | -55.000,00 |
| 1.2 | FUNCIONARIOS | | | | | 55.000,00 | | | | | | -55.000,00 |
| 1.2.0 | RETRIBUCIONES BASICAS | | | | | 55.000,00 | | | | | | -55.000,00 |
| 1.2.0.00 | SUELDO Y PAGAS EXTRAORDINARIAS | | | | | 55.000,00 | | | | | | -55.000,00 |
| Total Orgánico / Funcional | 190301 / 4214 | | | | | 55.000,00 | | | | | | -55.000,00 |



Información a fecha: 31/12/2018

Unidad monetaria: Euros

Clasificación Orgánica 190301 DESARROLLO ECONÓMICO E INNOVACIÓN / D. GENERAL DE INNOVACIÓN, TRABAJO, INDUSTRIA Y COMERCIO / SERVICIOS GENERALES

Clasificación Funcional 4611 ACTUACIONES DE CARÁCTER ECONÓMICO / INVESTIGACION, DESARROLLO E INNOVACION / INVESTIGACIÓN, DESARROLLO E INNOVACIÓN / INVESTIGACIÓN Y DESARROLLO

| Clasificación Económica | Denominación | Créditos Extraordinarios | Suplementos de Crédito | Ampliaciones de Crédito | Transferencias Positivas | Transferencias Negativas | Incorporaciones de Crédito | Generaciones Ingresos | Habilitaciones Crédito | Bajas | Otras Modificaciones | Total Modificaciones |
|-----------------------------------|--------------------------------|--------------------------|------------------------|-------------------------|--------------------------|--------------------------|----------------------------|-----------------------|------------------------|-------|----------------------|----------------------|
| 1 | GASTOS DE PERSONAL | | | | | 28.000,00 | | | | | | -28.000,00 |
| 1.2 | FUNCIONARIOS | | | | | 28.000,00 | | | | | | -28.000,00 |
| 1.2.0 | RETRIBUCIONES BASICAS | | | | | 19.000,00 | | | | | | -19.000,00 |
| 1.2.0.00 | SUELDO Y PAGAS EXTRAORDINARIAS | | | | | 19.000,00 | | | | | | -19.000,00 |
| 1.2.1 | RETRIBUCIONES COMPLEMENTARIAS | | | | | 9.000,00 | | | | | | -9.000,00 |
| 1.2.1.01 | COMPLEMENTO ESPECIFICO | | | | | 9.000,00 | | | | | | -9.000,00 |
| Total Orgánico / Funcional | 190301 / 4611 | | | | | 28.000,00 | | | | | | -28.000,00 |



Información a fecha: 31/12/2018

Unidad monetaria: Euros

Clasificación Orgánica 190301 DESARROLLO ECONÓMICO E INNOVACIÓN / D. GENERAL DE INNOVACIÓN, TRABAJO, INDUSTRIA Y COMERCIO / SERVICIOS GENERALES

Clasificación Funcional 4612 ACTUACIONES DE CARÁCTER ECONÓMICO / INVESTIGACION, DESARROLLO E INNOVACION / INVESTIGACIÓN, DESARROLLO E INNOVACIÓN / INNOVACIÓN

| Clasificación Económica | Denominación | Créditos Extraordinarios | Suplementos de Crédito | Ampliaciones de Crédito | Transferencias Positivas | Transferencias Negativas | Incorporaciones de Crédito | Generaciones Ingresos | Habilitaciones Crédito | Bajas | Otras Modificaciones | Total Modificaciones |
|-----------------------------------|--------------------------------|--------------------------|------------------------|-------------------------|--------------------------|--------------------------|----------------------------|-----------------------|------------------------|-------|----------------------|----------------------|
| 1 | GASTOS DE PERSONAL | | | | | 12.000,00 | | | | | | -12.000,00 |
| 1.2 | FUNCIONARIOS | | | | | 12.000,00 | | | | | | -12.000,00 |
| 1.2.0 | RETRIBUCIONES BASICAS | | | | | 12.000,00 | | | | | | -12.000,00 |
| 1.2.0.00 | SUELDO Y PAGAS EXTRAORDINARIAS | | | | | 12.000,00 | | | | | | -12.000,00 |
| Total Orgánico / Funcional | 190301 / 4612 | | | | | 12.000,00 | | | | | | -12.000,00 |



Información a fecha: 31/12/2018

Unidad monetaria: Euros

Clasificación Orgánica 190601 DESARROLLO ECONÓMICO E INNOVACIÓN / DIRECCIÓN GENERAL DE CULTURA Y TURISMO / SERVICIOS GENERALES

Clasificación Funcional 3321 PRODUCCIÓN DE BIENES PÚBLICOS DE CARÁCTER PREFERENTE / CULTURA / PATRIMONIO HISTÓRICO-ARTÍSTICO / PATRIMONIO HISTÓRICO-ARTÍSTICO

| Clasificación Económica | Denominación | Créditos Extraordinarios | Suplementos de Crédito | Ampliaciones de Crédito | Transferencias Positivas | Transferencias Negativas | Incorporaciones de Crédito | Generaciones Ingresos | Habilitaciones Crédito | Bajas | Otras Modificaciones | Total Modificaciones |
|-----------------------------------|---|--------------------------|------------------------|-------------------------|--------------------------|--------------------------|----------------------------|-----------------------|------------------------|-------|----------------------|----------------------|
| 1 | GASTOS DE PERSONAL | | | | | 43.000,00 | | | | | | -43.000,00 |
| 1.2 | FUNCIONARIOS | | | | | 24.000,00 | | | | | | -24.000,00 |
| 1.2.0 | RETRIBUCIONES BASICAS | | | | | 10.000,00 | | | | | | -10.000,00 |
| 1.2.0.00 | SUELDO Y PAGAS EXTRAORDINARIAS | | | | | 10.000,00 | | | | | | -10.000,00 |
| 1.2.1 | RETRIBUCIONES COMPLEMENTARIAS | | | | | 14.000,00 | | | | | | -14.000,00 |
| 1.2.1.00 | COMPLEMENTOS DE DESTINO | | | | | 5.000,00 | | | | | | -5.000,00 |
| 1.2.1.01 | COMPLEMENTO ESPECIFICO | | | | | 8.000,00 | | | | | | -8.000,00 |
| 1.2.1.04 | OTRAS REMUNERACIONES | | | | | 1.000,00 | | | | | | -1.000,00 |
| 1.3 | LABORALES | | | | | 19.000,00 | | | | | | -19.000,00 |
| 1.3.0 | LABORAL FIJO | | | | | 19.000,00 | | | | | | -19.000,00 |
| 1.3.0.00 | RETRIBUCIONES BASICAS | | | | | 9.000,00 | | | | | | -9.000,00 |
| 1.3.0.01 | OTRAS REMUNERACIONES | | | | | 10.000,00 | | | | | | -10.000,00 |
| 7 | TRANSFERENCIAS DE CAPITAL | | | | 144.000,00 | 144.000,00 | | | | | | 0,00 |
| 7.6 | A CORPORACIONES LOCALES | | | | | 144.000,00 | | | | | | -144.000,00 |
| 7.6.1 | A AYUNTAMIENTOS | | | | | 144.000,00 | | | | | | -144.000,00 |
| 7.6.1.03 | RESTAURACIONES PATRIMONIO HISTÓRICO | | | | | 144.000,00 | | | | | | -144.000,00 |
| 7.8 | A FAMILIAS E INSTITUCIONES SIN FINES DE I | | | | 144.000,00 | | | | | | | 144.000,00 |
| 7.8.0 | X | | | | 144.000,00 | | | | | | | 144.000,00 |
| 7.8.0.02 | CON ENTIDADES SIN ÁNIMO DE LUCRO | | | | 144.000,00 | | | | | | | 144.000,00 |
| Total Orgánico / Funcional | 190601 / 3321 | | | | 144.000,00 | 187.000,00 | | | | | | -43.000,00 |



Información a fecha: 31/12/2018

Unidad monetaria: Euros

Clasificación Orgánica 190601 DESARROLLO ECONÓMICO E INNOVACIÓN / DIRECCIÓN GENERAL DE CULTURA Y TURISMO / SERVICIOS GENERALES

Clasificación Funcional 4311 ACTUACIONES DE CARÁCTER ECONÓMICO / TURISMO / TURISMO / PROMOCIÓN TURÍSTICA

| Clasificación Económica | Denominación | Créditos Extraordinarios | Suplementos de Crédito | Ampliaciones de Crédito | Transferencias Positivas | Transferencias Negativas | Incorporaciones de Crédito | Generaciones Ingresos | Habilitaciones Crédito | Bajas | Otras Modificaciones | Total Modificaciones |
|-----------------------------------|---|--------------------------|------------------------|-------------------------|--------------------------|--------------------------|----------------------------|-----------------------|------------------------|-------|----------------------|----------------------|
| 1 | GASTOS DE PERSONAL | | | | | 44.000,00 | | | | | | -44.000,00 |
| 1.2 | FUNCIONARIOS | | | | | 44.000,00 | | | | | | -44.000,00 |
| 1.2.0 | RETRIBUCIONES BASICAS | | | | | 20.000,00 | | | | | | -20.000,00 |
| 1.2.0.00 | SUELDO Y PAGAS EXTRAORDINARIAS | | | | | 20.000,00 | | | | | | -20.000,00 |
| 1.2.1 | RETRIBUCIONES COMPLEMENTARIAS | | | | | 24.000,00 | | | | | | -24.000,00 |
| 1.2.1.00 | COMPLEMENTOS DE DESTINO | | | | | 6.000,00 | | | | | | -6.000,00 |
| 1.2.1.01 | COMPLEMENTO ESPECIFICO | | | | | 18.000,00 | | | | | | -18.000,00 |
| 7 | TRANSFERENCIAS DE CAPITAL | | | | 30.000,00 | 30.000,00 | | | | | | 0,00 |
| 7.7 | A EMPRESAS PRIVADAS | | | | | 30.000,00 | | | | | | -30.000,00 |
| 7.7.0 | X | | | | | 30.000,00 | | | | | | -30.000,00 |
| 7.7.0.00 | INVERSIONES TURÍSTICAS | | | | | 30.000,00 | | | | | | -30.000,00 |
| 7.8 | A FAMILIAS E INSTITUCIONES SIN FINES DE I | | | | 30.000,00 | | | | | | | 30.000,00 |
| 7.8.1 | X | | | | 30.000,00 | | | | | | | 30.000,00 |
| 7.8.1.00 | ASOCIACIONES INVERSIONES | | | | 30.000,00 | | | | | | | 30.000,00 |
| Total Orgánico / Funcional | 190601 / 4311 | | | | 30.000,00 | 74.000,00 | | | | | | -44.000,00 |



Información a fecha: 31/12/2018

Unidad monetaria: Euros

Clasificación Orgánica 190601 DESARROLLO ECONÓMICO E INNOVACIÓN / DIRECCIÓN GENERAL DE CULTURA Y TURISMO / SERVICIOS GENERALES

Clasificación Funcional 4312 ACTUACIONES DE CARÁCTER ECONÓMICO / TURISMO / TURISMO / INFRAESTRUCTURAS TURÍSTICAS

| Clasificación Económica | Denominación | Créditos Extraordinarios | Suplementos de Crédito | Ampliaciones de Crédito | Transferencias Positivas | Transferencias Negativas | Incorporaciones de Crédito | Generaciones Ingresos | Habilitaciones Crédito | Bajas | Otras Modificaciones | Total Modificaciones |
|-----------------------------------|---------------------------------------|--------------------------|------------------------|-------------------------|--------------------------|--------------------------|----------------------------|-----------------------|------------------------|-------|----------------------|----------------------|
| 8 | ACTIVOS FINANCIEROS | | | | | 650.000,00 | | | | | | -650.000,00 |
| 8.5 | ADQUISICION DE ACCIONES DENTRO DEL SE | | | | | 650.000,00 | | | | | | -650.000,00 |
| 8.5.0 | COMPRA DE ACCIONES DE SOCIEDADES AUT | | | | | 650.000,00 | | | | | | -650.000,00 |
| 8.5.0.00 | VALDEZCARAY, S.A. | | | | | 650.000,00 | | | | | | -650.000,00 |
| Total Orgánico / Funcional | 190601 / 4312 | | | | | 650.000,00 | | | | | | -650.000,00 |



Información a fecha: 31/12/2018

Unidad monetaria: Euros

Clasificación Orgánica 190602 DESARROLLO ECONÓMICO E INNOVACIÓN / DIRECCIÓN GENERAL DE CULTURA Y TURISMO / ARCHIVO HISTÓRICO

Clasificación Funcional 3312 PRODUCCIÓN DE BIENES PÚBLICOS DE CARÁCTER PREFERENTE / CULTURA / CULTURA / MUSEOS, ARCHIVOS Y BIBLIOTECAS

| Clasificación Económica | Denominación | Créditos Extraordinarios | Suplementos de Crédito | Ampliaciones de Crédito | Transferencias Positivas | Transferencias Negativas | Incorporaciones de Crédito | Generaciones Ingresos | Habilitaciones Crédito | Bajas | Otras Modificaciones | Total Modificaciones |
|-----------------------------------|---------------------------------------|--------------------------|------------------------|-------------------------|--------------------------|--------------------------|----------------------------|-----------------------|------------------------|-------|----------------------|----------------------|
| 1 | GASTOS DE PERSONAL | | | | 7.000,00 | | | | | | | 7.000,00 |
| 1.6 | CUOTAS, PRESTACIONES Y GASTOS SOCIALE | | | | 7.000,00 | | | | | | | 7.000,00 |
| 1.6.0 | CUOTAS SOCIALES | | | | 7.000,00 | | | | | | | 7.000,00 |
| 1.6.0.00 | SEGURIDAD SOCIAL | | | | 7.000,00 | | | | | | | 7.000,00 |
| Total Orgánico / Funcional | 190602 / 3312 | | | | 7.000,00 | | | | | | | 7.000,00 |



Gobierno
de La
Rioja

Adm. Pública y Hacienda

Ejercicio: 2018

SICAP - Sistema de Información Contable

MODIFICACIONES DE CRÉDITO - CLASIFICACIÓN ORGÁNICA-FUNCIONAL-ECONÓMICA

Página 85

Información a fecha: 31/12/2018

Unidad monetaria: Euros

Clasificación Orgánica 190603 DESARROLLO ECONÓMICO E INNOVACIÓN / DIRECCIÓN GENERAL DE CULTURA Y TURISMO / BIBLIOTECA PÚBLICA

Clasificación Funcional 3312 PRODUCCIÓN DE BIENES PÚBLICOS DE CARÁCTER PREFERENTE / CULTURA / CULTURA / MUSEOS, ARCHIVOS Y BIBLIOTECAS

| Clasificación Económica | Denominación | Créditos Extraordinarios | Suplementos de Crédito | Ampliaciones de Crédito | Transferencias Positivas | Transferencias Negativas | Incorporaciones de Crédito | Generaciones Ingresos | Habilitaciones Crédito | Bajas | Otras Modificaciones | Total Modificaciones |
|-----------------------------------|---------------------------------------|--------------------------|------------------------|-------------------------|--------------------------|--------------------------|----------------------------|-----------------------|------------------------|-------|----------------------|----------------------|
| 1 | GASTOS DE PERSONAL | | | | 35.000,00 | | | | | | | 35.000,00 |
| 1.6 | CUOTAS, PRESTACIONES Y GASTOS SOCIALE | | | | 35.000,00 | | | | | | | 35.000,00 |
| 1.6.0 | CUOTAS SOCIALES | | | | 35.000,00 | | | | | | | 35.000,00 |
| 1.6.0.00 | SEGURIDAD SOCIAL | | | | 35.000,00 | | | | | | | 35.000,00 |
| 6 | INVERSIONES REALES | | | | | | | 12.263,32 | | | | 12.263,32 |
| 6.2 | INVERSION NUEVA ASOCIADA AL FUNCIONA | | | | | | | 12.263,32 | | | | 12.263,32 |
| 6.2.9 | OTROS ACTIVOS MATERIALES | | | | | | | 12.263,32 | | | | 12.263,32 |
| 6.2.9.04 | DIGITALIZACIÓN E INTEROPERABILIDAD | | | | | | | 12.263,32 | | | | 12.263,32 |
| Total Orgánico / Funcional | 190603 / 3312 | | | | 35.000,00 | | | 12.263,32 | | | | 47.263,32 |



Información a fecha: 31/12/2018

Unidad monetaria: Euros

Clasificación Orgánica 190604 DESARROLLO ECONÓMICO E INNOVACIÓN / DIRECCIÓN GENERAL DE CULTURA Y TURISMO / MUSEO

Clasificación Funcional 3312 PRODUCCIÓN DE BIENES PÚBLICOS DE CARÁCTER PREFERENTE / CULTURA / CULTURA / MUSEOS, ARCHIVOS Y BIBLIOTECAS

| Clasificación Económica | Denominación | Créditos Extraordinarios | Suplementos de Crédito | Ampliaciones de Crédito | Transferencias Positivas | Transferencias Negativas | Incorporaciones de Crédito | Generaciones Ingresos | Habilitaciones Crédito | Bajas | Otras Modificaciones | Total Modificaciones |
|-----------------------------------|--|--------------------------|------------------------|-------------------------|--------------------------|--------------------------|----------------------------|-----------------------|------------------------|-------|----------------------|----------------------|
| 1 | GASTOS DE PERSONAL | | | | 68.000,00 | | | | | | | 68.000,00 |
| 1.6 | CUOTAS, PRESTACIONES Y GASTOS SOCIALE | | | | 68.000,00 | | | | | | | 68.000,00 |
| 1.6.0 | CUOTAS SOCIALES | | | | 68.000,00 | | | | | | | 68.000,00 |
| 1.6.0.00 | SEGURIDAD SOCIAL | | | | 68.000,00 | | | | | | | 68.000,00 |
| 2 | GASTOS EN BIENES CORRIENTES Y SERVICIO | | | | 40.000,00 | | | | | | | 40.000,00 |
| 2.2 | MATERIAL, SUMINISTROS Y OTROS | | | | 40.000,00 | | | | | | | 40.000,00 |
| 2.2.1 | SUMINISTROS | | | | 5.000,00 | | | | | | | 5.000,00 |
| 2.2.1.99 | OTROS SUMINISTROS | | | | 5.000,00 | | | | | | | 5.000,00 |
| 2.2.6 | GASTOS DIVERSOS | | | | 5.000,00 | | | | | | | 5.000,00 |
| 2.2.6.02 | PUBLICIDAD Y PROPAGANDA | | | | 5.000,00 | | | | | | | 5.000,00 |
| 2.2.7 | TRABAJOS REALIZADOS POR OTRAS EMPRE! | | | | 30.000,00 | | | | | | | 30.000,00 |
| 2.2.7.06 | ESTUDIOS Y TRABAJOS TECNICOS | | | | 15.000,00 | | | | | | | 15.000,00 |
| 2.2.7.99 | OTROS | | | | 15.000,00 | | | | | | | 15.000,00 |
| 6 | INVERSIONES REALES | | | | | 40.000,00 | | | | | | -40.000,00 |
| 6.2 | INVERSION NUEVA ASOCIADA AL FUNCIONA | | | | | 40.000,00 | | | | | | -40.000,00 |
| 6.2.9 | OTROS ACTIVOS MATERIALES | | | | | 40.000,00 | | | | | | -40.000,00 |
| 6.2.9.01 | CONSTRUCCION | | | | | 40.000,00 | | | | | | -40.000,00 |
| Total Orgánico / Funcional | 190604 / 3312 | | | | 108.000,00 | 40.000,00 | | | | | | 68.000,00 |



Información a fecha: 31/12/2018

Unidad monetaria: Euros

Clasificación Orgánica 2001 POLÍTICAS SOCIALES, FAMILIA, IGUALDAD Y JUSTICIA / SECRETARIA GENERAL TÉCNICA

Clasificación Funcional 2311 ACTUACIONES DE PROTECCIÓN Y PROMOCIÓN SOCIAL / SERVICIOS SOCIALES / GESTIÓN DE SERVICIOS SOCIALES / ADMINISTRACIÓN GENERAL DE SERVICIOS SOCIALES

| Clasificación Económica | Denominación | Créditos Extraordinarios | Suplementos de Crédito | Ampliaciones de Crédito | Transferencias Positivas | Transferencias Negativas | Incorporaciones de Crédito | Generaciones Ingresos | Habilitaciones Crédito | Bajas | Otras Modificaciones | Total Modificaciones |
|-----------------------------------|--|--------------------------|------------------------|-------------------------|--------------------------|--------------------------|----------------------------|-----------------------|------------------------|-------------------|----------------------|----------------------|
| 1 | GASTOS DE PERSONAL | | | | 60.000,00 | | | | | | | 60.000,00 |
| 1.6 | CUOTAS, PRESTACIONES Y GASTOS SOCIALE | | | | 60.000,00 | | | | | | | 60.000,00 |
| 1.6.0 | CUOTAS SOCIALES | | | | 60.000,00 | | | | | | | 60.000,00 |
| 1.6.0.00 | SEGURIDAD SOCIAL | | | | 60.000,00 | | | | | | | 60.000,00 |
| 2 | GASTOS EN BIENES CORRIENTES Y SERVICIO | | | | 550,00 | 10.550,00 | | | | 50.000,00 | | -60.000,00 |
| 2.0 | ARRENDAMIENTOS Y CANONES | | | | 550,00 | | | | | | | 550,00 |
| 2.0.2 | EDIFICIOS Y OTRAS CONSTRUCCIONES | | | | 550,00 | | | | | | | 550,00 |
| 2.2 | MATERIAL, SUMINISTROS Y OTROS | | | | | 10.550,00 | | | | 50.000,00 | | -60.550,00 |
| 2.2.7 | TRABAJOS REALIZADOS POR OTRAS EMPRE | | | | | 10.550,00 | | | | 50.000,00 | | -60.550,00 |
| 2.2.7.00 | LIMPIEZA Y ASEO | | | | | 10.550,00 | | | | 25.000,00 | | -35.550,00 |
| 2.2.7.01 | SEGURIDAD | | | | | | | | | 25.000,00 | | -25.000,00 |
| 6 | INVERSIONES REALES | | | | | | | | | 50.000,00 | | -50.000,00 |
| 6.3 | INVERSION DE REPOSICION ASOCIADA AL FU | | | | | | | | | 50.000,00 | | -50.000,00 |
| 6.3.2 | EDIFICIOS Y OTRAS CONSTRUCCIONES | | | | | | | | | 50.000,00 | | -50.000,00 |
| 6.3.2.01 | CONSTRUCCION | | | | | | | | | 50.000,00 | | -50.000,00 |
| Total Orgánico / Funcional | 2001 / 2311 | | | | 60.550,00 | 10.550,00 | | | | 100.000,00 | | -50.000,00 |



Información a fecha: 31/12/2018

Unidad monetaria: Euros

Clasificación Orgánica 2001 POLÍTICAS SOCIALES, FAMILIA, IGUALDAD Y JUSTICIA / SECRETARIA GENERAL TÉCNICA

Clasificación Funcional 2326 ACTUACIONES DE PROTECCIÓN Y PROMOCIÓN SOCIAL / SERVICIOS SOCIALES / ACCIÓN SOCIAL / SERVICIOS COMUNITARIOS

| Clasificación Económica | Denominación | Créditos Extraordinarios | Suplementos de Crédito | Ampliaciones de Crédito | Transferencias Positivas | Transferencias Negativas | Incorporaciones de Crédito | Generaciones Ingresos | Habilitaciones Crédito | Bajas | Otras Modificaciones | Total Modificaciones |
|-----------------------------------|--------------------------------|--------------------------|------------------------|-------------------------|--------------------------|--------------------------|----------------------------|-----------------------|------------------------|-------|----------------------|----------------------|
| 1 | GASTOS DE PERSONAL | | | | | 111.000,00 | | | | | | -111.000,00 |
| 1.2 | FUNCIONARIOS | | | | | 111.000,00 | | | | | | -111.000,00 |
| 1.2.0 | RETRIBUCIONES BASICAS | | | | | 63.000,00 | | | | | | -63.000,00 |
| 1.2.0.00 | SUELDO Y PAGAS EXTRAORDINARIAS | | | | | 63.000,00 | | | | | | -63.000,00 |
| 1.2.1 | RETRIBUCIONES COMPLEMENTARIAS | | | | | 48.000,00 | | | | | | -48.000,00 |
| 1.2.1.00 | COMPLEMENTOS DE DESTINO | | | | | 23.000,00 | | | | | | -23.000,00 |
| 1.2.1.01 | COMPLEMENTO ESPECIFICO | | | | | 25.000,00 | | | | | | -25.000,00 |
| Total Orgánico / Funcional | 2001 / 2326 | | | | | 111.000,00 | | | | | | -111.000,00 |



Información a fecha: 31/12/2018

Unidad monetaria: Euros

Clasificación Orgánica 2002 POLÍTICAS SOCIALES, FAMILIA, IGUALDAD Y JUSTICIA / D.G. DE JUSTICIA E INTERIOR

Clasificación Funcional 1111 SERVICIOS PÚBLICOS BÁSICOS / JUSTICIA / JUSTICIA / JUSTICIA

| Clasificación Económica | Denominación | Créditos Extraordinarios | Suplementos de Crédito | Ampliaciones de Crédito | Transferencias Positivas | Transferencias Negativas | Incorporaciones de Crédito | Generaciones Ingresos | Habilitaciones Crédito | Bajas | Otras Modificaciones | Total Modificaciones |
|---|---|--------------------------|------------------------|-------------------------|--------------------------|--------------------------|----------------------------|-----------------------|------------------------|-------|----------------------|----------------------|
| 1 | GASTOS DE PERSONAL | | | | | 139.000,00 | | | | | | -139.000,00 |
| 1.2 | FUNCIONARIOS | | | | | 139.000,00 | | | | | | -139.000,00 |
| 1.2.0 | RETRIBUCIONES BASICAS | | | | | 139.000,00 | | | | | | -139.000,00 |
| 1.2.0.00 | SUELDO Y PAGAS EXTRAORDINARIAS | | | | | 39.000,00 | | | | | | -39.000,00 |
| 1.2.0.01 | CREACIÓN DE UNIDAD PSICOSOCIAL CON DI | | | | | 100.000,00 | | | | | | -100.000,00 |
| 2 | GASTOS EN BIENES CORRIENTES Y SERVICIO | | | | 370.000,00 | | | | | | | 370.000,00 |
| 2.2 | MATERIAL, SUMINISTROS Y OTROS | | | | 370.000,00 | | | | | | | 370.000,00 |
| 2.2.0 | MATERIAL DE OFICINA | | | | 17.800,00 | | | | | | | 17.800,00 |
| 2.2.0.00 | ORDINARIO NO INVENTARIABLE | | | | 12.900,00 | | | | | | | 12.900,00 |
| 2.2.0.01 | PRENSA, REVISTAS, LIBROS Y OTRAS PUBLIC | | | | 4.900,00 | | | | | | | 4.900,00 |
| 2.2.6 | GASTOS DIVERSOS | | | | 5.200,00 | | | | | | | 5.200,00 |
| 2.2.6.06 | REUNIONES, CONFERENCIAS Y CURSOS | | | | 5.200,00 | | | | | | | 5.200,00 |
| 2.2.7 | TRABAJOS REALIZADOS POR OTRAS EMPRE: | | | | 347.000,00 | | | | | | | 347.000,00 |
| 2.2.7.02 | VALORACIONES Y PERITAJES | | | | 45.000,00 | | | | | | | 45.000,00 |
| 2.2.7.06 | ESTUDIOS Y TRABAJOS TECNICOS | | | | 250.000,00 | | | | | | | 250.000,00 |
| 2.2.7.99 | OTROS | | | | 52.000,00 | | | | | | | 52.000,00 |
| 6 | INVERSIONES REALES | | | | | 120.000,00 | | | | | | -120.000,00 |
| 6.3 | INVERSION DE REPOSICION ASOCIADA AL FU | | | | | 120.000,00 | | | | | | -120.000,00 |
| 6.3.2 | EDIFICIOS Y OTRAS CONSTRUCCIONES | | | | | 60.000,00 | | | | | | -60.000,00 |
| 6.3.2.00 | ADQUISICION | | | | | 60.000,00 | | | | | | -60.000,00 |
| 6.3.5 | MOBILIARIO Y ENSERES | | | | | 60.000,00 | | | | | | -60.000,00 |
| 6.3.5.00 | ADQUISICION | | | | | 60.000,00 | | | | | | -60.000,00 |
| Total Orgánico / Funcional 2002 / 1111 | | | | | 370.000,00 | 259.000,00 | | | | | | 111.000,00 |



Información a fecha: 31/12/2018

Unidad monetaria: Euros

Clasificación Orgánica 2002 POLÍTICAS SOCIALES, FAMILIA, IGUALDAD Y JUSTICIA / D.G. DE JUSTICIA E INTERIOR

Clasificación Funcional 1311 SERVICIOS PÚBLICOS BÁSICOS / SEGURIDAD / SEGURIDAD / PROTECCIÓN CIVIL

| Clasificación Económica | Denominación | Créditos Extraordinarios | Suplementos de Crédito | Ampliaciones de Crédito | Transferencias Positivas | Transferencias Negativas | Incorporaciones de Crédito | Generaciones Ingresos | Habilitaciones Crédito | Bajas | Otras Modificaciones | Total Modificaciones |
|-----------------------------------|---------------------------------------|--------------------------|------------------------|-------------------------|--------------------------|--------------------------|----------------------------|-----------------------|------------------------|-------|----------------------|----------------------|
| 1 | GASTOS DE PERSONAL | | | | 27.000,00 | | | | | | | 27.000,00 |
| 1.6 | CUOTAS, PRESTACIONES Y GASTOS SOCIALE | | | | 27.000,00 | | | | | | | 27.000,00 |
| 1.6.0 | CUOTAS SOCIALES | | | | 27.000,00 | | | | | | | 27.000,00 |
| 1.6.0.00 | SEGURIDAD SOCIAL | | | | 27.000,00 | | | | | | | 27.000,00 |
| 4 | TRANSFERENCIAS CORRIENTES | | | | 800.000,00 | | | | | | | 800.000,00 |
| 4.6 | A CORPORACIONES LOCALES | | | | 800.000,00 | | | | | | | 800.000,00 |
| 4.6.1 | A AYUNTAMIENTOS | | | | 800.000,00 | | | | | | | 800.000,00 |
| 4.6.1.00 | AYUNTAMIENTO DE LOGROÑO. PARQUE DE | | | | 800.000,00 | | | | | | | 800.000,00 |
| Total Orgánico / Funcional | 2002 / 1311 | | | | 827.000,00 | | | | | | | 827.000,00 |



Información a fecha: 31/12/2018

Unidad monetaria: Euros

Clasificación Orgánica 2002 POLÍTICAS SOCIALES, FAMILIA, IGUALDAD Y JUSTICIA / D.G. DE JUSTICIA E INTERIOR

Clasificación Funcional 1312 SERVICIOS PÚBLICOS BÁSICOS / SEGURIDAD / SEGURIDAD / INTERIOR

| Clasificación Económica | Denominación | Créditos Extraordinarios | Suplementos de Crédito | Ampliaciones de Crédito | Transferencias Positivas | Transferencias Negativas | Incorporaciones de Crédito | Generaciones Ingresos | Habilitaciones Crédito | Bajas | Otras Modificaciones | Total Modificaciones |
|-----------------------------------|---------------------------------------|--------------------------|------------------------|-------------------------|--------------------------|--------------------------|----------------------------|-----------------------|------------------------|-------|----------------------|----------------------|
| 1 | GASTOS DE PERSONAL | | | | 35.000,00 | | | | | | | 35.000,00 |
| 1.6 | CUOTAS, PRESTACIONES Y GASTOS SOCIALE | | | | 35.000,00 | | | | | | | 35.000,00 |
| 1.6.0 | CUOTAS SOCIALES | | | | 35.000,00 | | | | | | | 35.000,00 |
| 1.6.0.00 | SEGURIDAD SOCIAL | | | | 35.000,00 | | | | | | | 35.000,00 |
| Total Orgánico / Funcional | 2002 / 1312 | | | | 35.000,00 | | | | | | | 35.000,00 |



Información a fecha: 31/12/2018

Unidad monetaria: Euros

Clasificación Orgánica 2002 POLÍTICAS SOCIALES, FAMILIA, IGUALDAD Y JUSTICIA / D.G. DE JUSTICIA E INTERIOR

Clasificación Funcional 2324 ACTUACIONES DE PROTECCIÓN Y PROMOCIÓN SOCIAL / SERVICIOS SOCIALES / ACCIÓN SOCIAL / INFANCIA Y MENORES

| Clasificación Económica | Denominación | Créditos Extraordinarios | Suplementos de Crédito | Ampliaciones de Crédito | Transferencias Positivas | Transferencias Negativas | Incorporaciones de Crédito | Generaciones Ingresos | Habilitaciones Crédito | Bajas | Otras Modificaciones | Total Modificaciones |
|-----------------------------------|--|--------------------------|------------------------|-------------------------|--------------------------|--------------------------|----------------------------|-----------------------|------------------------|-------|----------------------|----------------------|
| 2 | GASTOS EN BIENES CORRIENTES Y SERVICIO | | | | | 250.000,00 | | | | | | -250.000,00 |
| 2.2 | MATERIAL, SUMINISTROS Y OTROS | | | | | 250.000,00 | | | | | | -250.000,00 |
| 2.2.7 | TRABAJOS REALIZADOS POR OTRAS EMPRESAS | | | | | 250.000,00 | | | | | | -250.000,00 |
| 2.2.7.06 | ESTUDIOS Y TRABAJOS TÉCNICOS | | | | | 250.000,00 | | | | | | -250.000,00 |
| Total Orgánico / Funcional | 2002 / 2324 | | | | | 250.000,00 | | | | | | -250.000,00 |



Información a fecha: 31/12/2018

Unidad monetaria: Euros

Clasificación Orgánica 2003 POLÍTICAS SOCIALES, FAMILIA, IGUALDAD Y JUSTICIA / DIRECCIÓN GENERAL DEL DEPORTE Y DEL INSTITUTO RIOJANO DE LA JUVENTUD

Clasificación Funcional 2711 ACTUACIONES DE PROTECCIÓN Y PROMOCIÓN SOCIAL / JUVENTUD / JUVENTUD / JUVENTUD

| Clasificación Económica | Denominación | Créditos Extraordinarios | Suplementos de Crédito | Ampliaciones de Crédito | Transferencias Positivas | Transferencias Negativas | Incorporaciones de Crédito | Generaciones Ingresos | Habilitaciones Crédito | Bajas | Otras Modificaciones | Total Modificaciones |
|-------------------------|--|--------------------------|------------------------|-------------------------|--------------------------|--------------------------|----------------------------|-----------------------|------------------------|-------|----------------------|----------------------|
| 1 | GASTOS DE PERSONAL | | | | | 73.000,00 | | | | | | -73.000,00 |
| 1.2 | FUNCIONARIOS | | | | | 73.000,00 | | | | | | -73.000,00 |
| 1.2.0 | RETRIBUCIONES BASICAS | | | | | 37.000,00 | | | | | | -37.000,00 |
| 1.2.0.00 | SUELDO Y PAGAS EXTRAORDINARIAS | | | | | 37.000,00 | | | | | | -37.000,00 |
| 1.2.1 | RETRIBUCIONES COMPLEMENTARIAS | | | | | 36.000,00 | | | | | | -36.000,00 |
| 1.2.1.00 | COMPLEMENTOS DE DESTINO | | | | | 16.000,00 | | | | | | -16.000,00 |
| 1.2.1.01 | COMPLEMENTO ESPECIFICO | | | | | 20.000,00 | | | | | | -20.000,00 |
| 2 | GASTOS EN BIENES CORRIENTES Y SERVICIO | | | | 80.000,00 | 74.966,00 | | | | | | 5.034,00 |
| 2.0 | ARRENDAMIENTOS Y CANONES | | | | | 1.966,00 | | | | | | -1.966,00 |
| 2.0.2 | EDIFICIOS Y OTRAS CONSTRUCCIONES | | | | | 1.966,00 | | | | | | -1.966,00 |
| 2.1 | REPARACIONES, MANTENIMIENTO Y CONSEI | | | | | 73.000,00 | | | | | | -73.000,00 |
| 2.1.0 | TERRENOS Y BIENES NATURALES | | | | | 2.000,00 | | | | | | -2.000,00 |
| 2.1.0.00 | INMOVILIZADO PROPIO | | | | | 2.000,00 | | | | | | -2.000,00 |
| 2.1.2 | EDIFICIOS Y OTRAS CONSTRUCCIONES | | | | | 35.000,00 | | | | | | -35.000,00 |
| 2.1.2.00 | INMOVILIZADO PROPIO | | | | | 35.000,00 | | | | | | -35.000,00 |
| 2.1.3 | MAQUINARIA, INSTALACION Y UTILLAJE | | | | | 9.000,00 | | | | | | -9.000,00 |
| 2.1.3.00 | INMOVILIZADO PROPIO | | | | | 9.000,00 | | | | | | -9.000,00 |
| 2.1.4 | ELEMENTOS DE TRANSPORTE | | | | | 8.000,00 | | | | | | -8.000,00 |
| 2.1.4.00 | INMOVILIZADO PROPIO | | | | | 8.000,00 | | | | | | -8.000,00 |
| 2.1.5 | MOBILIARIO Y ENSERES | | | | | 19.000,00 | | | | | | -19.000,00 |
| 2.1.5.00 | INMOVILIZADO PROPIO | | | | | 19.000,00 | | | | | | -19.000,00 |
| 2.2 | MATERIAL, SUMINISTROS Y OTROS | | | | 80.000,00 | | | | | | | 80.000,00 |
| 2.2.7 | TRABAJOS REALIZADOS POR OTRAS EMPRE' | | | | 80.000,00 | | | | | | | 80.000,00 |
| 2.2.7.06 | ESTUDIOS Y TRABAJOS TECNICOS | | | | 50.000,00 | | | | | | | 50.000,00 |
| 2.2.7.16 | PROGRAMAS ACTIVIDADES Y ALBERGUES JU | | | | 30.000,00 | | | | | | | 30.000,00 |
| 6 | INVERSIONES REALES | | | | | 68.324,00 | | | | | | -68.324,00 |
| 6.2 | INVERSION NUEVA ASOCIADA AL FUNCIONA | | | | | 40.750,00 | | | | | | -40.750,00 |
| 6.2.2 | EDIFICIOS Y OTRAS CONSTRUCCIONES | | | | | 24.750,00 | | | | | | -24.750,00 |
| 6.2.2.01 | CONSTRUCCION | | | | | 18.000,00 | | | | | | -18.000,00 |
| 6.2.2.02 | GASTOS INHERENTES POR TRANSMISION DE | | | | | 6.750,00 | | | | | | -6.750,00 |
| 6.2.3 | MAQUINARIA, INSTALACIONES Y UTILLAJE | | | | | 5.000,00 | | | | | | -5.000,00 |
| 6.2.3.00 | ADQUISICION | | | | | 5.000,00 | | | | | | -5.000,00 |
| 6.2.5 | MOBILIARIO Y ENSERES | | | | | 11.000,00 | | | | | | -11.000,00 |



Información a fecha: 31/12/2018

Unidad monetaria: Euros

Clasificación Orgánica 2003 POLÍTICAS SOCIALES, FAMILIA, IGUALDAD Y JUSTICIA / DIRECCIÓN GENERAL DEL DEPORTE Y DEL INSTITUTO RIOJANO DE LA JUVENTUD

Clasificación Funcional 2711 ACTUACIONES DE PROTECCIÓN Y PROMOCIÓN SOCIAL / JUVENTUD / JUVENTUD / JUVENTUD

| Clasificación Económica | Denominación | Créditos Extraordinarios | Suplementos de Crédito | Ampliaciones de Crédito | Transferencias Positivas | Transferencias Negativas | Incorporaciones de Crédito | Generaciones Ingresos | Habilitaciones Crédito | Bajas | Otras Modificaciones | Total Modificaciones |
|-----------------------------------|---|--------------------------|------------------------|-------------------------|--------------------------|--------------------------|----------------------------|-----------------------|------------------------|-------|----------------------|----------------------|
| 6.2.5.00 | ADQUISICION | | | | | 11.000,00 | | | | | | -11.000,00 |
| 6.3 | INVERSION DE REPOSICION ASOCIADA AL FU | | | | | 27.574,00 | | | | | | -27.574,00 |
| 6.3.2 | EDIFICIOS Y OTRAS CONSTRUCCIONES | | | | | 8.074,00 | | | | | | -8.074,00 |
| 6.3.2.01 | CONSTRUCCION | | | | | 8.074,00 | | | | | | -8.074,00 |
| 6.3.5 | MOBILIARIO Y ENSERES | | | | | 19.500,00 | | | | | | -19.500,00 |
| 6.3.5.00 | ADQUISICION | | | | | 19.500,00 | | | | | | -19.500,00 |
| 7 | TRANSFERENCIAS DE CAPITAL | | | | | 19.190,00 | | | | | | -19.190,00 |
| 7.8 | A FAMILIAS E INSTITUCIONES SIN FINES DE I | | | | | 19.190,00 | | | | | | -19.190,00 |
| 7.8.1 | X | | | | | 19.190,00 | | | | | | -19.190,00 |
| Total Orgánico / Funcional | 2003 / 2711 | | | | 80.000,00 | 235.480,00 | | | | | | -155.480,00 |



Información a fecha: 31/12/2018

Unidad monetaria: Euros

Clasificación Orgánica 2003 POLÍTICAS SOCIALES, FAMILIA, IGUALDAD Y JUSTICIA / DIRECCIÓN GENERAL DEL DEPORTE Y DEL INSTITUTO RIOJANO DE LA JUVENTUD

Clasificación Funcional 3411 PRODUCCIÓN DE BIENES PÚBLICOS DE CARÁCTER PREFERENTE / DEPORTE / DEPORTE / DEPORTE

| Clasificación Económica | Denominación | Créditos Extraordinarios | Suplementos de Crédito | Ampliaciones de Crédito | Transferencias Positivas | Transferencias Negativas | Incorporaciones de Crédito | Generaciones Ingresos | Habilitaciones Crédito | Bajas | Otras Modificaciones | Total Modificaciones |
|-----------------------------------|--|--------------------------|------------------------|-------------------------|--------------------------|--------------------------|----------------------------|-----------------------|------------------------|-------|----------------------|----------------------|
| 1 | GASTOS DE PERSONAL | | | | | 10.000,00 | | | | | | -10.000,00 |
| 1.2 | FUNCIONARIOS | | | | | 10.000,00 | | | | | | -10.000,00 |
| 1.2.0 | RETRIBUCIONES BASICAS | | | | | 10.000,00 | | | | | | -10.000,00 |
| 1.2.0.00 | SUELDO Y PAGAS EXTRAORDINARIAS | | | | | 10.000,00 | | | | | | -10.000,00 |
| 2 | GASTOS EN BIENES CORRIENTES Y SERVICIO | | | | 382.480,00 | | | | | | | 382.480,00 |
| 2.1 | REPARACIONES, MANTENIMIENTO Y CONSEJ | | | | 112.480,00 | | | | | | | 112.480,00 |
| 2.1.2 | EDIFICIOS Y OTRAS CONSTRUCCIONES | | | | 112.480,00 | | | | | | | 112.480,00 |
| 2.1.2.00 | INMOVILIZADO PROPIO | | | | 112.480,00 | | | | | | | 112.480,00 |
| 2.2 | MATERIAL, SUMINISTROS Y OTROS | | | | 270.000,00 | | | | | | | 270.000,00 |
| 2.2.1 | SUMINISTROS | | | | 140.000,00 | | | | | | | 140.000,00 |
| 2.2.1.02 | GAS | | | | 80.000,00 | | | | | | | 80.000,00 |
| 2.2.1.99 | OTROS SUMINISTROS | | | | 60.000,00 | | | | | | | 60.000,00 |
| 2.2.6 | GASTOS DIVERSOS | | | | 130.000,00 | | | | | | | 130.000,00 |
| 2.2.6.99 | OTROS | | | | 130.000,00 | | | | | | | 130.000,00 |
| 6 | INVERSIONES REALES | | | | | 250.000,00 | | | | | | -250.000,00 |
| 6.2 | INVERSION NUEVA ASOCIADA AL FUNCIONA | | | | | 210.000,00 | | | | | | -210.000,00 |
| 6.2.2 | EDIFICIOS Y OTRAS CONSTRUCCIONES | | | | | 210.000,00 | | | | | | -210.000,00 |
| 6.2.2.01 | CONSTRUCCION | | | | | 120.000,00 | | | | | | -120.000,00 |
| 6.2.2.02 | GASTOS INHERENTES POR TRANSMISIONES I | | | | | 90.000,00 | | | | | | -90.000,00 |
| 6.3 | INVERSION DE REPOSICION ASOCIADA AL FU | | | | | 40.000,00 | | | | | | -40.000,00 |
| 6.3.2 | EDIFICIOS Y OTRAS CONSTRUCCIONES | | | | | 40.000,00 | | | | | | -40.000,00 |
| 6.3.2.01 | CONSTRUCCION | | | | | 30.000,00 | | | | | | -30.000,00 |
| 6.3.2.03 | INCORPORACION DE BIENES Y SERVICIOS | | | | | 10.000,00 | | | | | | -10.000,00 |
| Total Orgánico / Funcional | 2003 / 3411 | | | | 382.480,00 | 260.000,00 | | | | | | 122.480,00 |



Información a fecha: 31/12/2018

Unidad monetaria: Euros

Clasificación Orgánica 200401 POLÍTICAS SOCIALES, FAMILIA, IGUALDAD Y JUSTICIA / DIRECCIÓN GENERAL DE SERVICIOS SOCIALES / SERVICIOS GENERALES

Clasificación Funcional 2311 ACTUACIONES DE PROTECCIÓN Y PROMOCIÓN SOCIAL / SERVICIOS SOCIALES / GESTIÓN DE SERVICIOS SOCIALES / ADMINISTRACIÓN GENERAL DE SERVICIOS SOCIALES

| Clasificación Económica | Denominación | Créditos Extraordinarios | Suplementos de Crédito | Ampliaciones de Crédito | Transferencias Positivas | Transferencias Negativas | Incorporaciones de Crédito | Generaciones Ingresos | Habilitaciones Crédito | Bajas | Otras Modificaciones | Total Modificaciones |
|-----------------------------------|---|--------------------------|------------------------|-------------------------|--------------------------|--------------------------|----------------------------|-----------------------|------------------------|-------|----------------------|----------------------|
| 4 | TRANSFERENCIAS CORRIENTES | | | | | 940.000,00 | | 68.749,64 | | | | -871.250,36 |
| 4.4 | AL RESTO DEL SECTOR PUBLICO DE LA C.A.I | | | | | 940.000,00 | | | | | | -940.000,00 |
| 4.4.1 | A FUNDACIONES | | | | | 940.000,00 | | | | | | -940.000,00 |
| 4.4.1.00 | FUNDACION TUTELAR DE LA RIOJA | | | | | 940.000,00 | | | | | | -940.000,00 |
| 4.8 | A FAMILIAS E INSTITUCIONES SIN FINES DE I | | | | | | | 68.749,64 | | | | 68.749,64 |
| 4.8.0 | X | | | | | | | 68.749,64 | | | | 68.749,64 |
| 4.8.0.00 | A ENTIDADES DEL TERCER SECTOR PARA PR | | | | | | | 68.749,64 | | | | 68.749,64 |
| 7 | TRANSFERENCIAS DE CAPITAL | | | | | | | 60.000,00 | | | | 60.000,00 |
| 7.8 | A FAMILIAS E INSTITUCIONES SIN FINES DE I | | | | | | | 60.000,00 | | | | 60.000,00 |
| 7.8.0 | X | | | | | | | 60.000,00 | | | | 60.000,00 |
| 7.8.0.00 | A ENTIDADES DEL TERCER SECTOR PARA PR | | | | | | | 60.000,00 | | | | 60.000,00 |
| Total Orgánico / Funcional | 200401 / 2311 | | | | | 940.000,00 | | 128.749,64 | | | | -811.250,36 |



Información a fecha: 31/12/2018

Unidad monetaria: Euros

Clasificación Orgánica 200401 POLÍTICAS SOCIALES, FAMILIA, IGUALDAD Y JUSTICIA / DIRECCIÓN GENERAL DE SERVICIOS SOCIALES / SERVICIOS GENERALES

Clasificación Funcional 2321 ACTUACIONES DE PROTECCIÓN Y PROMOCIÓN SOCIAL / SERVICIOS SOCIALES / ACCIÓN SOCIAL / EXCLUSIÓN SOCIAL E INMIGRACIÓN

| Clasificación Económica | Denominación | Créditos Extraordinarios | Suplementos de Crédito | Ampliaciones de Crédito | Transferencias Positivas | Transferencias Negativas | Incorporaciones de Crédito | Generaciones Ingresos | Habilitaciones Crédito | Bajas | Otras Modificaciones | Total Modificaciones |
|-----------------------------------|---|--------------------------|------------------------|-------------------------|--------------------------|--------------------------|----------------------------|-----------------------|------------------------|-------|----------------------|----------------------|
| 1 | GASTOS DE PERSONAL | | | | 175.000,00 | | | | | | | 175.000,00 |
| 1.2 | FUNCIONARIOS | | | | 75.000,00 | | | | | | | 75.000,00 |
| 1.2.0 | RETRIBUCIONES BASICAS | | | | 75.000,00 | | | | | | | 75.000,00 |
| 1.2.0.00 | SUELDO Y PAGAS EXTRAORDINARIAS | | | | 75.000,00 | | | | | | | 75.000,00 |
| 1.6 | CUOTAS, PRESTACIONES Y GASTOS SOCIALE | | | | 100.000,00 | | | | | | | 100.000,00 |
| 1.6.0 | CUOTAS SOCIALES | | | | 100.000,00 | | | | | | | 100.000,00 |
| 1.6.0.00 | SEGURIDAD SOCIAL | | | | 100.000,00 | | | | | | | 100.000,00 |
| 4 | TRANSFERENCIAS CORRIENTES | | | 4.615.000,00 | 42.631,00 | | | | | | | 4.657.631,00 |
| 4.8 | A FAMILIAS E INSTITUCIONES SIN FINES DE I | | | 4.615.000,00 | 42.631,00 | | | | | | | 4.657.631,00 |
| 4.8.0 | X | | | | 42.631,00 | | | | | | | 42.631,00 |
| 4.8.0.01 | AYUDAS INSTITUCIONES SIN FIN DE LUCRO | | | | 42.631,00 | | | | | | | 42.631,00 |
| 4.8.3 | X | | | 4.615.000,00 | | | | | | | | 4.615.000,00 |
| 4.8.3.01 | RENTA DE CIUDADANIA | | | 4.615.000,00 | | | | | | | | 4.615.000,00 |
| Total Orgánico / Funcional | 200401 / 2321 | | | 4.615.000,00 | 217.631,00 | | | | | | | 4.832.631,00 |



Información a fecha: 31/12/2018

Unidad monetaria: Euros

Clasificación Orgánica 200401 POLÍTICAS SOCIALES, FAMILIA, IGUALDAD Y JUSTICIA / DIRECCIÓN GENERAL DE SERVICIOS SOCIALES / SERVICIOS GENERALES

Clasificación Funcional 2322 ACTUACIONES DE PROTECCIÓN Y PROMOCIÓN SOCIAL / SERVICIOS SOCIALES / ACCIÓN SOCIAL / MAYORES

| Clasificación Económica | Denominación | Créditos Extraordinarios | Suplementos de Crédito | Ampliaciones de Crédito | Transferencias Positivas | Transferencias Negativas | Incorporaciones de Crédito | Generaciones Ingresos | Habilitaciones Crédito | Bajas | Otras Modificaciones | Total Modificaciones |
|-----------------------------------|---|--------------------------|------------------------|-------------------------|--------------------------|--------------------------|----------------------------|-----------------------|------------------------|---------------------|----------------------|----------------------|
| 1 | GASTOS DE PERSONAL | | | | | 11.000,00 | | | | | | -11.000,00 |
| 1.2 | FUNCIONARIOS | | | | | 11.000,00 | | | | | | -11.000,00 |
| 1.2.0 | RETRIBUCIONES BASICAS | | | | | 3.000,00 | | | | | | -3.000,00 |
| 1.2.0.00 | SUELDO Y PAGAS EXTRAORDINARIAS | | | | | 3.000,00 | | | | | | -3.000,00 |
| 1.2.1 | RETRIBUCIONES COMPLEMENTARIAS | | | | | 8.000,00 | | | | | | -8.000,00 |
| 1.2.1.01 | COMPLEMENTO ESPECIFICO | | | | | 8.000,00 | | | | | | -8.000,00 |
| 2 | GASTOS EN BIENES CORRIENTES Y SERVICIO | | | | | 405.000,00 | | | | 4.390.000,00 | | -4.795.000,00 |
| 2.2 | MATERIAL, SUMINISTROS Y OTROS | | | | | 405.000,00 | | | | 4.390.000,00 | | -4.795.000,00 |
| 2.2.7 | TRABAJOS REALIZADOS POR OTRAS EMPRESAS | | | | | 405.000,00 | | | | 4.390.000,00 | | -4.795.000,00 |
| 2.2.7.17 | DEPENDENCIAS: PLAZAS PÚBLICAS MAYORITARIAS | | | | | 405.000,00 | | | | 4.390.000,00 | | -4.795.000,00 |
| 4 | TRANSFERENCIAS CORRIENTES | | | | 11.119,00 | | | | | | | 11.119,00 |
| 4.8 | A FAMILIAS E INSTITUCIONES SIN FINES DE LUCRO | | | | 11.119,00 | | | | | | | 11.119,00 |
| 4.8.0 | X | | | | 11.119,00 | | | | | | | 11.119,00 |
| 4.8.0.01 | AYUDAS INSTITUCIONES SIN FIN DE LUCRO | | | | 1.119,00 | | | | | | | 1.119,00 |
| 4.8.0.02 | PROMOCION AUTONOMIA PERSONAL | | | | 10.000,00 | | | | | | | 10.000,00 |
| Total Orgánico / Funcional | 200401 / 2322 | | | | 11.119,00 | 416.000,00 | | | | 4.390.000,00 | | -4.794.881,00 |



Información a fecha: 31/12/2018

Unidad monetaria: Euros

Clasificación Orgánica 200401 POLÍTICAS SOCIALES, FAMILIA, IGUALDAD Y JUSTICIA / DIRECCIÓN GENERAL DE SERVICIOS SOCIALES / SERVICIOS GENERALES

Clasificación Funcional 2323 ACTUACIONES DE PROTECCIÓN Y PROMOCIÓN SOCIAL / SERVICIOS SOCIALES / ACCIÓN SOCIAL / DISCAPACIDAD

| Clasificación Económica | Denominación | Créditos Extraordinarios | Suplementos de Crédito | Ampliaciones de Crédito | Transferencias Positivas | Transferencias Negativas | Incorporaciones de Crédito | Generaciones Ingresos | Habilitaciones Crédito | Bajas | Otras Modificaciones | Total Modificaciones |
|-----------------------------------|---|--------------------------|------------------------|-------------------------|--------------------------|--------------------------|----------------------------|-----------------------|------------------------|-------|----------------------|----------------------|
| 1 | GASTOS DE PERSONAL | | | | 40.000,00 | | | | | | | 40.000,00 |
| 1.6 | CUOTAS, PRESTACIONES Y GASTOS SOCIALE | | | | 40.000,00 | | | | | | | 40.000,00 |
| 1.6.0 | CUOTAS SOCIALES | | | | 40.000,00 | | | | | | | 40.000,00 |
| 1.6.0.00 | SEGURIDAD SOCIAL | | | | 40.000,00 | | | | | | | 40.000,00 |
| 4 | TRANSFERENCIAS CORRIENTES | | | | | | | | | | | |
| 4.8 | A FAMILIAS E INSTITUCIONES SIN FINES DE I | | | | | | | 247.160,00 | | | | -247.160,00 |
| 4.8.2 | X | | | | | | | 247.160,00 | | | | -247.160,00 |
| 4.8.2.02 | TRATAMIENTOS DE ATENCIÓN TEMPRANA | | | | | | | 247.160,00 | | | | -247.160,00 |
| 6 | INVERSIONES REALES | | | | 48.000,00 | | | | | | | 48.000,00 |
| 6.2 | INVERSION NUEVA ASOCIADA AL FUNCIONA | | | | 48.000,00 | | | | | | | 48.000,00 |
| 6.2.2 | EDIFICIOS Y OTRAS CONSTRUCCIONES | | | | 48.000,00 | | | | | | | 48.000,00 |
| 6.2.2.01 | CONSTRUCCION | | | | 48.000,00 | | | | | | | 48.000,00 |
| Total Orgánico / Funcional | 200401 / 2323 | | | | 88.000,00 | | | 247.160,00 | | | | -159.160,00 |



Información a fecha: 31/12/2018

Unidad monetaria: Euros

Clasificación Orgánica 200401 POLÍTICAS SOCIALES, FAMILIA, IGUALDAD Y JUSTICIA / DIRECCIÓN GENERAL DE SERVICIOS SOCIALES / SERVICIOS GENERALES

Clasificación Funcional 2324 ACTUACIONES DE PROTECCIÓN Y PROMOCIÓN SOCIAL / SERVICIOS SOCIALES / ACCIÓN SOCIAL / INFANCIA Y MENORES

| Clasificación Económica | Denominación | Créditos Extraordinarios | Suplementos de Crédito | Ampliaciones de Crédito | Transferencias Positivas | Transferencias Negativas | Incorporaciones de Crédito | Generaciones Ingresos | Habilitaciones Crédito | Bajas | Otras Modificaciones | Total Modificaciones |
|-----------------------------------|---|--------------------------|------------------------|-------------------------|--------------------------|--------------------------|----------------------------|-----------------------|------------------------|-------------------|----------------------|----------------------|
| 1 | GASTOS DE PERSONAL | | | | 70.000,00 | | | | | | | 70.000,00 |
| 1.6 | CUOTAS, PRESTACIONES Y GASTOS SOCIALE | | | | 70.000,00 | | | | | | | 70.000,00 |
| 1.6.0 | CUOTAS SOCIALES | | | | 70.000,00 | | | | | | | 70.000,00 |
| 1.6.0.00 | SEGURIDAD SOCIAL | | | | 70.000,00 | | | | | | | 70.000,00 |
| 2 | GASTOS EN BIENES CORRIENTES Y SERVICIO | | | | 400.000,00 | | | | | | | 400.000,00 |
| 2.2 | MATERIAL, SUMINISTROS Y OTROS | | | | 400.000,00 | | | | | | | 400.000,00 |
| 2.2.7 | TRABAJOS REALIZADOS POR OTRAS EMPRESAS | | | | 400.000,00 | | | | | | | 400.000,00 |
| 2.2.7.19 | MENORES EN PROTECCIÓN | | | | 400.000,00 | | | | | | | 400.000,00 |
| 4 | TRANSFERENCIAS CORRIENTES | | | | 90.613,00 | 87.000,00 | | | | 125.000,00 | | -121.387,00 |
| 4.8 | A FAMILIAS E INSTITUCIONES SIN FINES DE LUCRO | | | | 90.613,00 | 87.000,00 | | | | 125.000,00 | | -121.387,00 |
| 4.8.0 | X | | | | 90.613,00 | | | | | | | 90.613,00 |
| 4.8.0.01 | AYUDAS INSTITUCIONES SIN FIN DE LUCRO | | | | 90.613,00 | | | | | | | 90.613,00 |
| 4.8.2 | X | | | | | | | | | 75.000,00 | | -75.000,00 |
| 4.8.2.02 | FAMILIAS ACOGEDORAS | | | | | | | | | 75.000,00 | | -75.000,00 |
| 4.8.5 | X | | | | | 87.000,00 | | | | 50.000,00 | | -137.000,00 |
| 6 | INVERSIONES REALES | | | | | 48.000,00 | | | | | | -48.000,00 |
| 6.2 | INVERSION NUEVA ASOCIADA AL FUNCIONAMIENTO | | | | | 48.000,00 | | | | | | -48.000,00 |
| 6.2.2 | EDIFICIOS Y OTRAS CONSTRUCCIONES | | | | | 48.000,00 | | | | | | -48.000,00 |
| 6.2.2.01 | CONSTRUCCION | | | | | 48.000,00 | | | | | | -48.000,00 |
| Total Orgánico / Funcional | 200401 / 2324 | | | | 560.613,00 | 135.000,00 | | | | 125.000,00 | | 300.613,00 |



Información a fecha: 31/12/2018

Unidad monetaria: Euros

Clasificación Orgánica 200401 POLÍTICAS SOCIALES, FAMILIA, IGUALDAD Y JUSTICIA / DIRECCIÓN GENERAL DE SERVICIOS SOCIALES / SERVICIOS GENERALES

Clasificación Funcional 2325 ACTUACIONES DE PROTECCIÓN Y PROMOCIÓN SOCIAL / SERVICIOS SOCIALES / ACCIÓN SOCIAL / PRESTACIONES DE LA DEPENDENCIA

| Clasificación Económica | Denominación | Créditos Extraordinarios | Suplementos de Crédito | Ampliaciones de Crédito | Transferencias Positivas | Transferencias Negativas | Incorporaciones de Crédito | Generaciones Ingresos | Habilitaciones Crédito | Bajas | Otras Modificaciones | Total Modificaciones |
|-----------------------------------|---------------------------------------|--------------------------|------------------------|-------------------------|--------------------------|--------------------------|----------------------------|-----------------------|------------------------|-------|----------------------|----------------------|
| 1 | GASTOS DE PERSONAL | | | | 10.000,00 | | | | | | | 10.000,00 |
| 1.6 | CUOTAS, PRESTACIONES Y GASTOS SOCIALE | | | | 10.000,00 | | | | | | | 10.000,00 |
| 1.6.0 | CUOTAS SOCIALES | | | | 10.000,00 | | | | | | | 10.000,00 |
| 1.6.0.00 | SEGURIDAD SOCIAL | | | | 10.000,00 | | | | | | | 10.000,00 |
| Total Orgánico / Funcional | 200401 / 2325 | | | | 10.000,00 | | | | | | | 10.000,00 |



Información a fecha: 31/12/2018

Unidad monetaria: Euros

Clasificación Orgánica 200401 POLÍTICAS SOCIALES, FAMILIA, IGUALDAD Y JUSTICIA / DIRECCIÓN GENERAL DE SERVICIOS SOCIALES / SERVICIOS GENERALES

Clasificación Funcional 2326 ACTUACIONES DE PROTECCIÓN Y PROMOCIÓN SOCIAL / SERVICIOS SOCIALES / ACCIÓN SOCIAL / SERVICIOS COMUNITARIOS

| Clasificación Económica | Denominación | Créditos Extraordinarios | Suplementos de Crédito | Ampliaciones de Crédito | Transferencias Positivas | Transferencias Negativas | Incorporaciones de Crédito | Generaciones Ingresos | Habilitaciones Crédito | Bajas | Otras Modificaciones | Total Modificaciones |
|-----------------------------------|--------------------------------|--------------------------|------------------------|-------------------------|--------------------------|--------------------------|----------------------------|-----------------------|------------------------|-------|----------------------|----------------------|
| 1 | GASTOS DE PERSONAL | | | | | 44.000,00 | | | | | | -44.000,00 |
| 1.2 | FUNCIONARIOS | | | | | 44.000,00 | | | | | | -44.000,00 |
| 1.2.0 | RETRIBUCIONES BASICAS | | | | | 20.000,00 | | | | | | -20.000,00 |
| 1.2.0.00 | SUELDO Y PAGAS EXTRAORDINARIAS | | | | | 20.000,00 | | | | | | -20.000,00 |
| 1.2.1 | RETRIBUCIONES COMPLEMENTARIAS | | | | | 24.000,00 | | | | | | -24.000,00 |
| 1.2.1.00 | COMPLEMENTOS DE DESTINO | | | | | 9.000,00 | | | | | | -9.000,00 |
| 1.2.1.01 | COMPLEMENTO ESPECIFICO | | | | | 15.000,00 | | | | | | -15.000,00 |
| Total Orgánico / Funcional | 200401 / 2326 | | | | | 44.000,00 | | | | | | -44.000,00 |



Gobierno
de La
Rioja

Adm. Pública y Hacienda

Ejercicio: 2018

SICAP - Sistema de Información Contable

MODIFICACIONES DE CRÉDITO - CLASIFICACIÓN ORGÁNICA-FUNCIONAL-ECONÓMICA

Página 103

Información a fecha: 31/12/2018

Unidad monetaria: Euros

Clasificación Orgánica 200401 POLÍTICAS SOCIALES, FAMILIA, IGUALDAD Y JUSTICIA / DIRECCIÓN GENERAL DE SERVICIOS SOCIALES / SERVICIOS GENERALES

Clasificación Funcional 2331 ACTUACIONES DE PROTECCIÓN Y PROMOCIÓN SOCIAL / SERVICIOS SOCIALES / PROMOCIÓN SOCIAL / MUJER

| Clasificación Económica | Denominación | Créditos Extraordinarios | Suplementos de Crédito | Ampliaciones de Crédito | Transferencias Positivas | Transferencias Negativas | Incorporaciones de Crédito | Generaciones Ingresos | Habilitaciones Crédito | Bajas | Otras Modificaciones | Total Modificaciones |
|-----------------------------------|---|--------------------------|------------------------|-------------------------|--------------------------|--------------------------|----------------------------|-----------------------|------------------------|-------|----------------------|----------------------|
| 4 | TRANSFERENCIAS CORRIENTES | | | | 15.045,00 | | | | | | | 15.045,00 |
| 4.8 | A FAMILIAS E INSTITUCIONES SIN FINES DE I | | | | 15.045,00 | | | | | | | 15.045,00 |
| 4.8.0 | X | | | | 15.045,00 | | | | | | | 15.045,00 |
| 4.8.0.01 | AYUDAS INSTITUCIONES SIN FIN DE LUCRO | | | | 15.045,00 | | | | | | | 15.045,00 |
| Total Orgánico / Funcional | 200401 / 2331 | | | | 15.045,00 | | | | | | | 15.045,00 |



Información a fecha: 31/12/2018

Unidad monetaria: Euros

Clasificación Orgánica 200402 POLÍTICAS SOCIALES, FAMILIA, IGUALDAD Y JUSTICIA / DIRECCIÓN GENERAL DE SERVICIOS SOCIALES / CENTRO DE VALORACIÓN DE LA DISCAPACIDAD Y DEPENDENCIA

Clasificación Funcional 2323 ACTUACIONES DE PROTECCIÓN Y PROMOCIÓN SOCIAL / SERVICIOS SOCIALES / ACCIÓN SOCIAL / DISCAPACIDAD

| Clasificación Económica | Denominación | Créditos Extraordinarios | Suplementos de Crédito | Ampliaciones de Crédito | Transferencias Positivas | Transferencias Negativas | Incorporaciones de Crédito | Generaciones Ingresos | Habilitaciones Crédito | Bajas | Otras Modificaciones | Total Modificaciones |
|-----------------------------------|--|--------------------------|------------------------|-------------------------|--------------------------|--------------------------|----------------------------|-----------------------|------------------------|-------|----------------------|----------------------|
| 1 | GASTOS DE PERSONAL | | | | 45.000,00 | | | | | | | 45.000,00 |
| 1.6 | CUOTAS, PRESTACIONES Y GASTOS SOCIALE | | | | 45.000,00 | | | | | | | 45.000,00 |
| 1.6.0 | CUOTAS SOCIALES | | | | 45.000,00 | | | | | | | 45.000,00 |
| 1.6.0.00 | SEGURIDAD SOCIAL | | | | 45.000,00 | | | | | | | 45.000,00 |
| 2 | GASTOS EN BIENES CORRIENTES Y SERVICIO | | | | 25.000,00 | | | | | | | 25.000,00 |
| 2.2 | MATERIAL, SUMINISTROS Y OTROS | | | | 25.000,00 | | | | | | | 25.000,00 |
| 2.2.1 | SUMINISTROS | | | | 5.000,00 | | | | | | | 5.000,00 |
| 2.2.1.00 | ENERGIA ELECTRICA | | | | 5.000,00 | | | | | | | 5.000,00 |
| 2.2.7 | TRABAJOS REALIZADOS POR OTRAS EMPRE | | | | 20.000,00 | | | | | | | 20.000,00 |
| 2.2.7.00 | LIMPIEZA Y ASEO | | | | 10.000,00 | | | | | | | 10.000,00 |
| 2.2.7.01 | SEGURIDAD | | | | 10.000,00 | | | | | | | 10.000,00 |
| Total Orgánico / Funcional | 200402 / 2323 | | | | 70.000,00 | | | | | | | 70.000,00 |



Información a fecha: 31/12/2018

Unidad monetaria: Euros

Clasificación Orgánica 200403 POLÍTICAS SOCIALES, FAMILIA, IGUALDAD Y JUSTICIA / DIRECCIÓN GENERAL DE SERVICIOS SOCIALES / RESIDENCIA DE CALAHORRA

Clasificación Funcional 2322 ACTUACIONES DE PROTECCIÓN Y PROMOCIÓN SOCIAL / SERVICIOS SOCIALES / ACCIÓN SOCIAL / MAYORES

| Clasificación Económica | Denominación | Créditos Extraordinarios | Suplementos de Crédito | Ampliaciones de Crédito | Transferencias Positivas | Transferencias Negativas | Incorporaciones de Crédito | Generaciones Ingresos | Habilitaciones Crédito | Bajas | Otras Modificaciones | Total Modificaciones |
|-----------------------------------|--|--------------------------|------------------------|-------------------------|--------------------------|--------------------------|----------------------------|-----------------------|------------------------|-------|----------------------|----------------------|
| 1 | GASTOS DE PERSONAL | | | | 541.500,00 | | | | | | | 541.500,00 |
| 1.2 | FUNCIONARIOS | | | | 181.500,00 | | | | | | | 181.500,00 |
| 1.2.0 | RETRIBUCIONES BASICAS | | | | 181.500,00 | | | | | | | 181.500,00 |
| 1.2.0.00 | SUELDO Y PAGAS EXTRAORDINARIAS | | | | 181.500,00 | | | | | | | 181.500,00 |
| 1.6 | CUOTAS, PRESTACIONES Y GASTOS SOCIALE | | | | 360.000,00 | | | | | | | 360.000,00 |
| 1.6.0 | CUOTAS SOCIALES | | | | 360.000,00 | | | | | | | 360.000,00 |
| 1.6.0.00 | SEGURIDAD SOCIAL | | | | 360.000,00 | | | | | | | 360.000,00 |
| 2 | GASTOS EN BIENES CORRIENTES Y SERVICIO | | | | 220.000,00 | | | | | | | 220.000,00 |
| 2.2 | MATERIAL, SUMINISTROS Y OTROS | | | | 220.000,00 | | | | | | | 220.000,00 |
| 2.2.1 | SUMINISTROS | | | | 20.000,00 | | | | | | | 20.000,00 |
| 2.2.1.07 | MATERIALES ESPECIALES | | | | 20.000,00 | | | | | | | 20.000,00 |
| 2.2.7 | TRABAJOS REALIZADOS POR OTRAS EMPRESAS | | | | 200.000,00 | | | | | | | 200.000,00 |
| 2.2.7.12 | SERVICIOS CONTRATADOS DE COMEDOR | | | | 145.000,00 | | | | | | | 145.000,00 |
| 2.2.7.99 | OTROS | | | | 55.000,00 | | | | | | | 55.000,00 |
| 6 | INVERSIONES REALES | | | | | 165.000,00 | | | | | | -165.000,00 |
| 6.3 | INVERSION DE REPOSICION ASOCIADA AL FU | | | | | 165.000,00 | | | | | | -165.000,00 |
| 6.3.2 | EDIFICIOS Y OTRAS CONSTRUCCIONES | | | | | 165.000,00 | | | | | | -165.000,00 |
| 6.3.2.01 | CONSTRUCCION | | | | | 165.000,00 | | | | | | -165.000,00 |
| Total Orgánico / Funcional | 200403 / 2322 | | | | 761.500,00 | 165.000,00 | | | | | | 596.500,00 |



Información a fecha: 31/12/2018

Unidad monetaria: Euros

Clasificación Orgánica 200404 POLÍTICAS SOCIALES, FAMILIA, IGUALDAD Y JUSTICIA / DIRECCIÓN GENERAL DE SERVICIOS SOCIALES / RESIDENCIA DE LARDERO

Clasificación Funcional 2322 ACTUACIONES DE PROTECCIÓN Y PROMOCIÓN SOCIAL / SERVICIOS SOCIALES / ACCIÓN SOCIAL / MAYORES

| Clasificación Económica | Denominación | Créditos Extraordinarios | Suplementos de Crédito | Ampliaciones de Crédito | Transferencias Positivas | Transferencias Negativas | Incorporaciones de Crédito | Generaciones Ingresos | Habilitaciones Crédito | Bajas | Otras Modificaciones | Total Modificaciones |
|-----------------------------------|---------------------------------------|--------------------------|------------------------|-------------------------|--------------------------|--------------------------|----------------------------|-----------------------|------------------------|-------|----------------------|----------------------|
| 1 | GASTOS DE PERSONAL | | | | 360.000,00 | | | | | | | 360.000,00 |
| 1.2 | FUNCIONARIOS | | | | 130.000,00 | | | | | | | 130.000,00 |
| 1.2.0 | RETRIBUCIONES BASICAS | | | | 130.000,00 | | | | | | | 130.000,00 |
| 1.2.0.00 | SUELDO Y PAGAS EXTRAORDINARIAS | | | | 130.000,00 | | | | | | | 130.000,00 |
| 1.6 | CUOTAS, PRESTACIONES Y GASTOS SOCIALE | | | | 230.000,00 | | | | | | | 230.000,00 |
| 1.6.0 | CUOTAS SOCIALES | | | | 230.000,00 | | | | | | | 230.000,00 |
| 1.6.0.00 | SEGURIDAD SOCIAL | | | | 230.000,00 | | | | | | | 230.000,00 |
| Total Orgánico / Funcional | 200404 / 2322 | | | | 360.000,00 | | | | | | | 360.000,00 |



Información a fecha: 31/12/2018

Unidad monetaria: Euros

Clasificación Orgánica 200405 POLÍTICAS SOCIALES, FAMILIA, IGUALDAD Y JUSTICIA / DIRECCIÓN GENERAL DE SERVICIOS SOCIALES / C.A.P.D.P. DE FUENMAYOR

Clasificación Funcional 2323 ACTUACIONES DE PROTECCIÓN Y PROMOCIÓN SOCIAL / SERVICIOS SOCIALES / ACCIÓN SOCIAL / DISCAPACIDAD

| Clasificación Económica | Denominación | Créditos Extraordinarios | Suplementos de Crédito | Ampliaciones de Crédito | Transferencias Positivas | Transferencias Negativas | Incorporaciones de Crédito | Generaciones Ingresos | Habilitaciones Crédito | Bajas | Otras Modificaciones | Total Modificaciones |
|-----------------------------------|--|--------------------------|------------------------|-------------------------|--------------------------|--------------------------|----------------------------|-----------------------|------------------------|-------|----------------------|----------------------|
| 1 | GASTOS DE PERSONAL | | | | 495.000,00 | | | | | | | 495.000,00 |
| 1.2 | FUNCIONARIOS | | | | 185.000,00 | | | | | | | 185.000,00 |
| 1.2.0 | RETRIBUCIONES BASICAS | | | | 185.000,00 | | | | | | | 185.000,00 |
| 1.2.0.00 | SUELDO Y PAGAS EXTRAORDINARIAS | | | | 185.000,00 | | | | | | | 185.000,00 |
| 1.6 | CUOTAS, PRESTACIONES Y GASTOS SOCIALE | | | | 310.000,00 | | | | | | | 310.000,00 |
| 1.6.0 | CUOTAS SOCIALES | | | | 310.000,00 | | | | | | | 310.000,00 |
| 1.6.0.00 | SEGURIDAD SOCIAL | | | | 310.000,00 | | | | | | | 310.000,00 |
| 2 | GASTOS EN BIENES CORRIENTES Y SERVICIO | | | | 237.160,00 | | | | | | | 237.160,00 |
| 2.2 | MATERIAL, SUMINISTROS Y OTROS | | | | 237.160,00 | | | | | | | 237.160,00 |
| 2.2.7 | TRABAJOS REALIZADOS POR OTRAS EMPRE! | | | | 237.160,00 | | | | | | | 237.160,00 |
| 2.2.7.99 | OTROS | | | | 237.160,00 | | | | | | | 237.160,00 |
| Total Orgánico / Funcional | 200405 / 2323 | | | | 732.160,00 | | | | | | | 732.160,00 |



Información a fecha: 31/12/2018

Unidad monetaria: Euros

Clasificación Orgánica 200406 POLÍTICAS SOCIALES, FAMILIA, IGUALDAD Y JUSTICIA / DIRECCIÓN GENERAL DE SERVICIOS SOCIALES / RESIDENCIA LA COMETA

Clasificación Funcional 2324 ACTUACIONES DE PROTECCIÓN Y PROMOCIÓN SOCIAL / SERVICIOS SOCIALES / ACCIÓN SOCIAL / INFANCIA Y MENORES

| Clasificación Económica | Denominación | Créditos Extraordinarios | Suplementos de Crédito | Ampliaciones de Crédito | Transferencias Positivas | Transferencias Negativas | Incorporaciones de Crédito | Generaciones Ingresos | Habilitaciones Crédito | Bajas | Otras Modificaciones | Total Modificaciones |
|-----------------------------------|---------------------------------------|--------------------------|------------------------|-------------------------|--------------------------|--------------------------|----------------------------|-----------------------|------------------------|-------|----------------------|----------------------|
| 1 | GASTOS DE PERSONAL | | | | 138.000,00 | | | | | | | 138.000,00 |
| 1.2 | FUNCIONARIOS | | | | 103.000,00 | | | | | | | 103.000,00 |
| 1.2.0 | RETRIBUCIONES BASICAS | | | | 103.000,00 | | | | | | | 103.000,00 |
| 1.2.0.00 | SUELDO Y PAGAS EXTRAORDINARIAS | | | | 103.000,00 | | | | | | | 103.000,00 |
| 1.6 | CUOTAS, PRESTACIONES Y GASTOS SOCIALE | | | | 35.000,00 | | | | | | | 35.000,00 |
| 1.6.0 | CUOTAS SOCIALES | | | | 35.000,00 | | | | | | | 35.000,00 |
| 1.6.0.00 | SEGURIDAD SOCIAL | | | | 35.000,00 | | | | | | | 35.000,00 |
| Total Orgánico / Funcional | 200406 / 2324 | | | | 138.000,00 | | | | | | | 138.000,00 |




Información a fecha: 31/12/2018

Unidad monetaria: Euros

Clasificación Orgánica 200410 POLÍTICAS SOCIALES, FAMILIA, IGUALDAD Y JUSTICIA / DIRECCIÓN GENERAL DE SERVICIOS SOCIALES / CENTROS NO RESIDENCIALES (HOGARES)

Clasificación Funcional 2322 ACTUACIONES DE PROTECCIÓN Y PROMOCIÓN SOCIAL / SERVICIOS SOCIALES / ACCIÓN SOCIAL / MAYORES


| Clasificación Económica | Denominación | Créditos Extraordinarios | Suplementos de Crédito | Ampliaciones de Crédito | Transferencias Positivas | Transferencias Negativas | Incorporaciones de Crédito | Generaciones Ingresos | Habilitaciones Crédito | Bajas | Otras Modificaciones | Total Modificaciones |
|-----------------------------------|--|--------------------------|------------------------|-------------------------|--------------------------|--------------------------|----------------------------|-----------------------|------------------------|-------|----------------------|----------------------|
| 1 | GASTOS DE PERSONAL | | | | 60.000,00 | | | | | | | 60.000,00 |
| 1.6 | CUOTAS, PRESTACIONES Y GASTOS SOCIALE | | | | 60.000,00 | | | | | | | 60.000,00 |
| 1.6.0 | CUOTAS SOCIALES | | | | 60.000,00 | | | | | | | 60.000,00 |
| 1.6.0.00 | SEGURIDAD SOCIAL | | | | 60.000,00 | | | | | | | 60.000,00 |
| 2 | GASTOS EN BIENES CORRIENTES Y SERVICIO | | | | 272.592,00 | | | | | | | 272.592,00 |
| 2.2 | MATERIAL, SUMINISTROS Y OTROS | | | | 272.592,00 | | | | | | | 272.592,00 |
| 2.2.7 | TRABAJOS REALIZADOS POR OTRAS EMPRE' | | | | 272.592,00 | | | | | | | 272.592,00 |
| 2.2.7.99 | OTROS | | | | 272.592,00 | | | | | | | 272.592,00 |
| Total Orgánico / Funcional | 200410 / 2322 | | | | 332.592,00 | | | | | | | 332.592,00 |
| *** TOTAL GENERAL *** | | | | | 27.493.657,00 | 57.504.020,55 | 57.504.020,55 | | 65.864.672,34 | | 27.493.657,00 | 65.864.672,34 |




Información a fecha: 31/12/2018


Unidad monetaria: Euros


| Clasificación Económica | Denominación | Créditos Extraordinarios | Suplementos de Crédito | Ampliaciones de Crédito | Transferencias Positivas | Transferencias Negativas | Incorporaciones de Crédito | Generaciones Ingresos | Habilitaciones Crédito | Bajas | Otras modificaciones | Total Modificaciones |
|-------------------------|--|--------------------------|------------------------|-------------------------|--------------------------|--------------------------|----------------------------|-----------------------|------------------------|----------------------|----------------------|----------------------|
| 1 | GASTOS DE PERSONAL | | | | 17.389.642,10 | 8.215.500,00 | | 13.000,00 | | | | 9.187.142,10 |
| 2 | GASTOS EN BIENES CORRIENTES Y SERVICIO | | | 5.452.123,00 | 11.194.258,00 | 3.440.662,24 | | 18.965,53 | | 9.892.123,00 | | 3.332.561,29 |
| 3 | GASTOS FINANCIEROS | | | 426.533,00 | 348.447,33 | 7.241.689,21 | | | | 426.533,00 | | -6.893.241,88 |
| 4 | TRANSFERENCIAS CORRIENTES | | | 4.615.000,00 | 17.842.358,78 | 9.533.295,10 | | 32.505.546,69 | | 125.000,00 | | 45.304.610,37 |
| 6 | INVERSIONES REALES | | | | 1.814.718,34 | 6.792.774,00 | | 173.603,88 | | 50.000,00 | | -4.854.451,78 |
| 7 | TRANSFERENCIAS DE CAPITAL | | | | 8.914.596,00 | 19.950.100,00 | | 8.266.580,37 | | | | -2.768.923,63 |
| 8 | ACTIVOS FINANCIEROS | | | | | | 1.030.000,00 | 1.891.975,87 | | | | 861.975,87 |
| 9 | PASIVOS FINANCIEROS | | | 17.000.001,00 | | 1.300.000,00 | | 22.995.000,00 | | 17.000.001,00 | | 21.695.000,00 |
| *** | TOTAL GENERAL *** | | | 27.493.657,00 | 57.504.020,55 | 57.504.020,55 | | 65.864.672,34 | | 27.493.657,00 | | 65.864.672,34 |

| | | | |
|---|---------------------------------|--|-----------------------|
|  | Gobierno de La Rioja | Consejería de Administración Pública y Hacienda | Ejercicio 2018 |
| | | SICAP - Sistema de Información Contable | |
| | | | |

| | | | |
|---|---------------------------------|--|-----------------------|
|  | Gobierno de La Rioja | Consejería de Administración Pública y Hacienda | Ejercicio 2018 |
| | | SICAP - Sistema de Información Contable | |
| | | | |

VI MEMORIA
14 Información presupuestaria
a) Presupuesto corriente
Presupuesto de gastos
Clasificación funcional del gasto


| | | | |
|---|---------------------------------|--|-----------------------|
|  | Gobierno de La Rioja | Consejería de Administración Pública y Hacienda | Ejercicio 2018 |
| | | SICAP - Sistema de Información Contable | |
| | | | |



Información a fecha: 31/12/2018

Unidad monetaria: Euros


| Funcional | Denominación | Presupuesto Inicial | Modificaciones de Crédito | Crédito Definitivo | Gastos Comprometidos | Obligaciones Reconocidas | Remanentes de Crédito | Pagos | Obligaciones Pdes. de Pago |
|-----------|---|---------------------|---------------------------|--------------------|----------------------|--------------------------|-----------------------|----------------|----------------------------|
| 1 | SERVICIOS PÚBLICOS BÁSICOS | 39.780.408,00 | 1.176.439,00 | 40.956.847,00 | 36.755.690,95 | 36.461.270,33 | 4.495.576,67 | 31.710.897,35 | 4.750.372,98 |
| 1.1 | JUSTICIA | 17.732.905,00 | 111.000,00 | 17.843.905,00 | 16.525.826,76 | 16.406.778,97 | 1.437.126,03 | 15.729.554,20 | 677.224,77 |
| 1.1.1 | JUSTICIA | 17.732.905,00 | 111.000,00 | 17.843.905,00 | 16.525.826,76 | 16.406.778,97 | 1.437.126,03 | 15.729.554,20 | 677.224,77 |
| 1.1.1.1 | JUSTICIA | 17.732.905,00 | 111.000,00 | 17.843.905,00 | 16.525.826,76 | 16.406.778,97 | 1.437.126,03 | 15.729.554,20 | 677.224,77 |
| 1.3 | SEGURIDAD | 7.145.402,00 | 862.000,00 | 8.007.402,00 | 7.330.039,62 | 7.314.369,49 | 693.032,51 | 6.951.190,21 | 363.179,28 |
| 1.3.1 | SEGURIDAD | 7.145.402,00 | 862.000,00 | 8.007.402,00 | 7.330.039,62 | 7.314.369,49 | 693.032,51 | 6.951.190,21 | 363.179,28 |
| 1.3.1.1 | PROTECCIÓN CIVIL | 6.531.825,00 | 827.000,00 | 7.358.825,00 | 6.732.629,13 | 6.732.107,36 | 626.717,64 | 6.435.704,22 | 296.403,14 |
| 1.3.1.2 | INTERIOR | 613.577,00 | 35.000,00 | 648.577,00 | 597.410,49 | 582.262,13 | 66.314,87 | 515.485,99 | 66.776,14 |
| 1.4 | ACCIÓN EXTERIOR | 2.988.810,00 | 135.573,00 | 3.124.383,00 | 2.784.615,92 | 2.732.813,72 | 391.569,28 | 776.538,70 | 1.956.275,02 |
| 1.4.1 | ACCIÓN EXTERIOR | 1.213.451,00 | 75.000,00 | 1.288.451,00 | 1.091.885,15 | 1.091.877,15 | 196.573,85 | 690.728,26 | 401.148,89 |
| 1.4.1.1 | ACCIÓN EXTERIOR | 1.213.451,00 | 75.000,00 | 1.288.451,00 | 1.091.885,15 | 1.091.877,15 | 196.573,85 | 690.728,26 | 401.148,89 |
| 1.4.2 | COOPERACIÓN PARA EL DESARROLLO | 1.775.359,00 | 60.573,00 | 1.835.932,00 | 1.692.730,77 | 1.640.936,57 | 194.995,43 | 85.810,44 | 1.555.126,13 |
| 1.4.2.1 | COOPERACIÓN AL DESARROLLO | 1.775.359,00 | 60.573,00 | 1.835.932,00 | 1.692.730,77 | 1.640.936,57 | 194.995,43 | 85.810,44 | 1.555.126,13 |
| 1.8 | ACTIVIDAD LEGISLATIVA, EJECUTIVA Y ASESORAMIENTO JURIDICO | 11.913.291,00 | 67.866,00 | 11.981.157,00 | 10.115.208,65 | 10.007.308,15 | 1.973.848,85 | 8.253.614,24 | 1.753.693,91 |
| 1.8.1 | ALTA DIRECCIÓN DE LA COMUNIDAD AUTÓNOMA | 11.913.291,00 | 67.866,00 | 11.981.157,00 | 10.115.208,65 | 10.007.308,15 | 1.973.848,85 | 8.253.614,24 | 1.753.693,91 |
| 1.8.1.1 | ACTIVIDAD LEGISLATIVA | 5.176.171,00 | 0,00 | 5.176.171,00 | 4.692.280,20 | 4.692.280,20 | 483.890,80 | 4.588.061,70 | 104.218,50 |
| 1.8.1.2 | ACTIVIDAD EJECUTIVA | 6.366.888,00 | -170.000,00 | 6.196.888,00 | 4.948.783,33 | 4.840.882,83 | 1.356.005,17 | 3.194.548,13 | 1.646.334,70 |
| 1.8.1.3 | ASESORAMIENTO JURÍDICO | 370.232,00 | 237.866,00 | 608.098,00 | 474.145,12 | 474.145,12 | 133.952,88 | 471.004,41 | 3.140,71 |
| 2 | ACTUACIONES DE PROTECCIÓN Y PROMOCIÓN SOCIAL | 161.759.592,00 | -2.909.450,36 | 158.850.141,64 | 139.432.283,68 | 132.064.972,25 | 26.785.169,39 | 113.352.350,87 | 18.712.621,38 |
| 2.3 | SERVICIOS SOCIALES | 125.199.668,00 | 1.167.249,64 | 126.366.917,64 | 111.551.500,69 | 109.776.707,15 | 16.590.210,49 | 96.536.969,12 | 13.239.738,03 |
| 2.3.1 | GESTIÓN DE SERVICIOS SOCIALES | 7.117.689,00 | -861.250,36 | 6.256.438,64 | 5.638.565,56 | 5.518.274,84 | 738.163,80 | 5.330.011,43 | 188.263,41 |
| 2.3.1.1 | ADMINISTRACIÓN GENERAL DE SERVICIOS SOCIALES | 7.117.689,00 | -861.250,36 | 6.256.438,64 | 5.638.565,56 | 5.518.274,84 | 738.163,80 | 5.330.011,43 | 188.263,41 |
| 2.3.2 | ACCIÓN SOCIAL | 116.111.748,00 | 2.013.455,00 | 118.125.203,00 | 104.614.812,87 | 102.964.374,05 | 15.160.828,95 | 90.096.500,68 | 12.867.873,37 |
| 2.3.2.1 | EXCLUSIÓN SOCIAL E INMIGRACIÓN | 9.445.943,00 | 4.832.631,00 | 14.278.574,00 | 14.128.032,28 | 14.108.334,65 | 170.239,35 | 13.874.076,86 | 234.257,79 |
| 2.3.2.2 | MAYORES | 50.002.206,00 | -3.505.789,00 | 46.496.417,00 | 40.549.253,95 | 39.733.049,02 | 6.763.367,98 | 34.328.599,83 | 5.404.449,19 |
| 2.3.2.3 | DISCAPACIDAD | 22.100.156,00 | 643.000,00 | 22.743.156,00 | 18.389.324,88 | 18.109.907,44 | 4.633.248,56 | 15.884.874,98 | 2.225.032,46 |
| 2.3.2.4 | INFANCIA Y MENORES | 11.021.135,00 | 188.613,00 | 11.209.748,00 | 9.726.875,84 | 9.617.230,82 | 1.592.517,18 | 8.187.732,79 | 1.429.498,03 |
| 2.3.2.5 | PRESTACIONES DE LA DEPENDENCIA | 11.776.668,00 | 10.000,00 | 11.786.668,00 | 11.778.360,10 | 11.778.360,10 | 8.307,90 | 11.778.360,10 | 0,00 |
| 2.3.2.6 | SERVICIOS COMUNITARIOS | 11.765.640,00 | -155.000,00 | 11.610.640,00 | 10.042.965,82 | 9.617.492,02 | 1.993.147,98 | 6.042.856,12 | 3.574.635,90 |
| 2.3.3 | PROMOCIÓN SOCIAL | 1.970.231,00 | 15.045,00 | 1.985.276,00 | 1.298.122,26 | 1.294.058,26 | 691.217,74 | 1.110.457,01 | 183.601,25 |
| 2.3.3.1 | MUJER | 1.970.231,00 | 15.045,00 | 1.985.276,00 | 1.298.122,26 | 1.294.058,26 | 691.217,74 | 1.110.457,01 | 183.601,25 |
| 2.4 | EMPLEO | 22.913.948,00 | -1.610.000,00 | 21.303.948,00 | 17.548.124,00 | 12.763.320,07 | 8.540.627,93 | 9.964.413,78 | 2.798.906,29 |
| 2.4.1 | EMPLEO | 22.913.948,00 | -1.610.000,00 | 21.303.948,00 | 17.548.124,00 | 12.763.320,07 | 8.540.627,93 | 9.964.413,78 | 2.798.906,29 |
| 2.4.1.1 | POLÍTICAS DE EMPLEO | 11.924.606,00 | -610.000,00 | 11.314.606,00 | 10.799.375,13 | 10.011.239,57 | 1.303.366,43 | 7.955.154,69 | 2.056.084,88 |
| 2.4.1.2 | FORMACIÓN PARA EL EMPLEO | 10.989.342,00 | -1.000.000,00 | 9.989.342,00 | 6.748.748,87 | 2.752.080,50 | 7.237.261,50 | 2.009.259,09 | 742.821,41 |
| 2.6 | VIVIENDA | 11.194.045,00 | -2.311.220,00 | 8.882.825,00 | 8.255.508,39 | 7.470.820,63 | 1.412.004,37 | 5.540.468,08 | 1.930.352,55 |
| 2.6.1 | VIVIENDA | 11.194.045,00 | -2.311.220,00 | 8.882.825,00 | 8.255.508,39 | 7.470.820,63 | 1.412.004,37 | 5.540.468,08 | 1.930.352,55 |
| 2.6.1.1 | VIVIENDA | 10.768.548,00 | -2.010.220,00 | 8.758.328,00 | 8.167.242,37 | 7.382.554,61 | 1.375.773,39 | 5.487.197,51 | 1.895.357,10 |



Información a fecha: 31/12/2018

Unidad monetaria: Euros

| Funcional | Denominación | Presupuesto Inicial | Modificaciones de Crédito | Crédito Definitivo | Gastos Comprometidos | Obligaciones Reconocidas | Remanentes de Crédito | Pagos | Obligaciones Pdes. de Pago |
|-----------|--|---------------------|---------------------------|--------------------|----------------------|--------------------------|-----------------------|----------------|----------------------------|
| 2.6.1.2 | URBANISMO | 425.497,00 | -301.000,00 | 124.497,00 | 88.266,02 | 88.266,02 | 36.230,98 | 53.270,57 | 34.995,45 |
| 2.7 | JUVENTUD | 2.451.931,00 | -155.480,00 | 2.296.451,00 | 2.077.150,60 | 2.054.124,40 | 242.326,60 | 1.310.499,89 | 743.624,51 |
| 2.7.1 | JUVENTUD | 2.451.931,00 | -155.480,00 | 2.296.451,00 | 2.077.150,60 | 2.054.124,40 | 242.326,60 | 1.310.499,89 | 743.624,51 |
| 2.7.1.1 | JUVENTUD | 2.451.931,00 | -155.480,00 | 2.296.451,00 | 2.077.150,60 | 2.054.124,40 | 242.326,60 | 1.310.499,89 | 743.624,51 |
| 3 | PRODUCCIÓN DE BIENES PÚBLICOS DE CARÁCTER PREFERENTE | 723.029.062,00 | 29.834.808,93 | 752.863.870,93 | 745.694.796,06 | 740.144.677,84 | 12.719.193,09 | 701.142.720,83 | 39.001.957,01 |
| 3.1 | SANIDAD | 434.695.914,00 | 26.514.021,61 | 461.209.935,61 | 458.673.648,73 | 455.530.520,18 | 5.679.415,43 | 429.486.878,64 | 26.043.641,54 |
| 3.1.1 | SANIDAD | 3.529.288,00 | -472.004,66 | 3.057.283,34 | 2.897.291,17 | 2.629.403,38 | 427.879,96 | 2.595.457,34 | 33.946,04 |
| 3.1.1.1 | ADMINISTRACIÓN GENERAL DE SALUD | 3.529.288,00 | -472.004,66 | 3.057.283,34 | 2.897.291,17 | 2.629.403,38 | 427.879,96 | 2.595.457,34 | 33.946,04 |
| 3.1.2 | HOSPITALES, SERVICIOS ASISTENCIALES Y CENTROS DE SALUD | 413.441.026,00 | 27.120.272,54 | 440.561.298,54 | 438.744.010,18 | 435.898.288,41 | 4.663.010,13 | 413.595.391,01 | 22.302.897,40 |
| 3.1.2.1 | ATENCIÓN PRIMARIA | 131.094.991,00 | 8.303.961,54 | 139.398.952,54 | 138.935.440,21 | 137.397.046,92 | 2.001.905,62 | 134.684.200,00 | 2.712.846,92 |
| 3.1.2.2 | ATENCIÓN ESPECIALIZADA | 275.440.925,00 | 18.390.763,00 | 293.831.688,00 | 292.548.319,56 | 291.240.991,08 | 2.590.696,92 | 271.659.576,96 | 19.581.414,12 |
| 3.1.2.3 | FORMACIÓN DEL PERSONAL SANITARIO | 6.905.110,00 | 425.548,00 | 7.330.658,00 | 7.260.250,41 | 7.260.250,41 | 70.407,59 | 7.251.614,05 | 8.636,36 |
| 3.1.3 | ACCIONES PÚBLICAS RELATIVAS A LA SALUD | 8.043.600,00 | -34.246,27 | 8.009.353,73 | 7.632.608,87 | 7.603.089,88 | 406.263,85 | 5.646.833,28 | 1.956.256,60 |
| 3.1.3.1 | ACCIONES DE SALUD PÚBLICA | 4.469.598,00 | -234.580,27 | 4.235.017,73 | 3.888.540,72 | 3.867.235,53 | 367.782,20 | 1.997.466,13 | 1.869.769,40 |
| 3.1.3.2 | ORDENACIÓN, CONTROL E INFORMACIÓN AL CONSUMIDOR | 3.574.002,00 | 200.334,00 | 3.774.336,00 | 3.744.068,15 | 3.735.854,35 | 38.481,65 | 3.649.367,15 | 86.487,20 |
| 3.1.4 | PLANIFICACIÓN SOCIO SANITARIA Y ACTIVIDADES DE FOMENTO | 9.682.000,00 | -100.000,00 | 9.582.000,00 | 9.399.738,51 | 9.399.738,51 | 182.261,49 | 7.649.197,01 | 1.750.541,50 |
| 3.1.4.1 | ACTUACIONES SOCIO SANITARIAS | 9.682.000,00 | -100.000,00 | 9.582.000,00 | 9.399.738,51 | 9.399.738,51 | 182.261,49 | 7.649.197,01 | 1.750.541,50 |
| 3.2 | EDUCACIÓN | 271.674.906,00 | 3.119.044,00 | 274.793.950,00 | 271.542.113,36 | 269.837.273,51 | 4.956.676,49 | 260.087.006,03 | 9.750.267,48 |
| 3.2.1 | EDUCACIÓN | 12.909.022,00 | -2.839.223,90 | 10.069.798,10 | 9.411.825,82 | 9.294.531,82 | 775.266,28 | 8.615.927,63 | 678.604,19 |
| 3.2.1.1 | ADMINISTRACIÓN GENERAL DE EDUCACIÓN | 12.909.022,00 | -2.839.223,90 | 10.069.798,10 | 9.411.825,82 | 9.294.531,82 | 775.266,28 | 8.615.927,63 | 678.604,19 |
| 3.2.2 | ENSEÑANZA | 258.765.884,00 | 5.958.267,90 | 264.724.151,90 | 262.130.287,54 | 260.542.741,69 | 4.181.410,21 | 251.471.078,40 | 9.071.663,29 |
| 3.2.2.1 | EDUCACIÓN INFANTIL Y PRIMARIA | 114.214.607,00 | 5.332.571,95 | 119.547.178,95 | 119.912.112,04 | 119.198.513,38 | 348.665,57 | 115.510.624,99 | 3.687.888,39 |
| 3.2.2.2 | EDUCACIÓN SECUNDARIA | 85.345.116,00 | -185.188,05 | 85.159.927,95 | 83.666.574,77 | 82.792.627,58 | 2.367.300,37 | 80.339.829,08 | 2.452.798,50 |
| 3.2.2.3 | FORMACIÓN PROFESIONAL | 26.135.330,00 | 407.840,00 | 26.543.170,00 | 25.344.956,74 | 25.344.956,74 | 1.198.213,26 | 24.746.519,39 | 598.437,35 |
| 3.2.2.4 | ENSEÑANZA RÉGIMEN ESPECIAL | 10.890.244,00 | -6.000,00 | 10.884.244,00 | 10.738.059,21 | 10.738.059,21 | 146.184,79 | 10.716.394,16 | 21.665,05 |
| 3.2.2.5 | ENSEÑANZA UNIVERSITARIA | 22.180.587,00 | 409.044,00 | 22.589.631,00 | 22.468.584,78 | 22.468.584,78 | 121.046,22 | 20.157.710,78 | 2.310.874,00 |
| 3.3 | CULTURA | 9.913.903,00 | 79.263,32 | 9.993.166,32 | 8.860.221,13 | 8.363.411,06 | 1.629.755,26 | 6.168.376,83 | 2.195.034,23 |
| 3.3.1 | CULTURA | 6.470.187,00 | 122.263,32 | 6.592.450,32 | 5.841.652,26 | 5.560.375,06 | 1.032.075,26 | 4.410.254,28 | 1.150.120,78 |
| 3.3.1.1 | PROMOCIÓN DE LA CULTURA | 3.158.341,00 | 0,00 | 3.158.341,00 | 2.736.181,98 | 2.567.181,21 | 591.159,79 | 1.546.660,39 | 1.020.520,82 |
| 3.3.1.2 | MUSEOS, ARCHIVOS Y BIBLIOTECAS | 3.311.846,00 | 122.263,32 | 3.434.109,32 | 3.105.470,28 | 2.993.193,85 | 440.915,47 | 2.863.593,89 | 129.599,96 |
| 3.3.2 | PATRIMONIO HISTÓRICO-ARTÍSTICO | 3.443.716,00 | -43.000,00 | 3.400.716,00 | 3.018.568,87 | 2.803.036,00 | 597.680,00 | 1.758.122,55 | 1.044.913,45 |
| 3.3.2.1 | PATRIMONIO HISTÓRICO-ARTÍSTICO | 3.443.716,00 | -43.000,00 | 3.400.716,00 | 3.018.568,87 | 2.803.036,00 | 597.680,00 | 1.758.122,55 | 1.044.913,45 |
| 3.4 | DEPORTE | 6.744.339,00 | 122.480,00 | 6.866.819,00 | 6.618.812,84 | 6.413.473,09 | 453.345,91 | 5.400.459,33 | 1.013.013,76 |
| 3.4.1 | DEPORTE | 6.744.339,00 | 122.480,00 | 6.866.819,00 | 6.618.812,84 | 6.413.473,09 | 453.345,91 | 5.400.459,33 | 1.013.013,76 |
| 3.4.1.1 | DEPORTE | 6.744.339,00 | 122.480,00 | 6.866.819,00 | 6.618.812,84 | 6.413.473,09 | 453.345,91 | 5.400.459,33 | 1.013.013,76 |
| 4 | ACTUACIONES DE CARÁCTER ECONÓMICO | 266.837.325,00 | 26.904.136,78 | 293.741.461,78 | 270.188.636,99 | 259.768.771,75 | 33.972.690,03 | 199.591.345,02 | 60.177.426,73 |
| 4.1 | AGRICULTURA Y GANADERÍA | 52.735.338,00 | 39.430.184,69 | 92.165.522,69 | 87.035.125,08 | 86.297.792,44 | 5.867.730,25 | 80.323.375,27 | 5.974.417,17 |
| 4.1.1 | ADMINISTRACIÓN GENERAL | 4.384.752,00 | -63.000,00 | 4.321.752,00 | 3.991.017,73 | 3.861.649,08 | 460.102,92 | 3.685.152,09 | 176.496,99 |



Información a fecha: 31/12/2018

Unidad monetaria: Euros

| Funcional | Denominación | Presupuesto Inicial | Modificaciones de Crédito | Crédito Definitivo | Gastos Comprometidos | Obligaciones Reconocidas | Remanentes de Crédito | Pagos | Obligaciones Pdes. de Pago |
|-----------|---|---------------------|---------------------------|--------------------|----------------------|--------------------------|-----------------------|---------------|----------------------------|
| 4.1.1.1 | ADMINISTRACIÓN GENERAL DE AGRICULTURA Y GANADERÍA | 4.384.752,00 | -63.000,00 | 4.321.752,00 | 3.991.017,73 | 3.861.649,08 | 460.102,92 | 3.685.152,09 | 176.496,99 |
| 4.1.2 | ESTRUCTURAS AGRARIAS | 48.350.586,00 | 39.493.184,69 | 87.843.770,69 | 83.044.107,35 | 82.436.143,36 | 5.407.627,33 | 76.638.223,18 | 5.797.920,18 |
| 4.1.2.1 | DESARROLLO RURAL | 26.357.854,00 | 9.906.822,78 | 36.264.676,78 | 33.120.459,99 | 32.710.427,83 | 3.554.248,95 | 28.383.408,53 | 4.327.019,30 |
| 4.1.2.2 | GARANTIA AGRARIA Y PREVISIÓN DE RIEGOS | 13.225.780,00 | 29.436.361,91 | 42.662.141,91 | 42.050.667,53 | 41.852.735,70 | 809.406,21 | 40.688.726,52 | 1.164.009,18 |
| 4.1.2.3 | CALIDAD Y PROMOCIÓN AGROALIMENTARIA | 8.766.952,00 | 150.000,00 | 8.916.952,00 | 7.872.979,83 | 7.872.979,83 | 1.043.972,17 | 7.566.088,13 | 306.891,70 |
| 4.2 | EMPRESA | 19.758.420,00 | -5.498.483,00 | 14.259.937,00 | 12.228.074,23 | 11.963.838,21 | 2.296.098,79 | 3.641.901,00 | 8.321.937,21 |
| 4.2.1 | EMPRESA | 19.758.420,00 | -5.498.483,00 | 14.259.937,00 | 12.228.074,23 | 11.963.838,21 | 2.296.098,79 | 3.641.901,00 | 8.321.937,21 |
| 4.2.1.1 | APOYO EMPRESARIAL EN GENERAL | 5.437.819,00 | -1.701.053,00 | 3.736.766,00 | 3.118.119,98 | 2.954.946,24 | 781.819,76 | 694.837,45 | 2.260.108,79 |
| 4.2.1.2 | REINDUSTRIALIZACIÓN | 2.352.702,00 | -630.070,00 | 1.722.632,00 | 1.528.729,41 | 1.514.705,23 | 207.926,77 | 766.521,23 | 748.184,00 |
| 4.2.1.3 | INDUSTRIA AGROALIMENTARIA | 2.200.000,00 | -898.700,00 | 1.301.300,00 | 1.100.000,00 | 1.100.000,00 | 201.300,00 | 0,00 | 1.100.000,00 |
| 4.2.1.4 | RELACIONES Y PREVENCIÓN DE RIESGOS LABORALES | 3.727.441,00 | -55.000,00 | 3.672.441,00 | 3.255.392,43 | 3.188.278,01 | 484.162,99 | 1.786.838,49 | 1.401.439,52 |
| 4.2.1.5 | COMERCIO | 4.261.458,00 | -1.486.940,00 | 2.774.518,00 | 2.336.332,41 | 2.316.408,73 | 458.109,27 | 393.703,83 | 1.922.704,90 |
| 4.2.1.6 | EMPRENDIMIENTO | 1.779.000,00 | -726.720,00 | 1.052.280,00 | 889.500,00 | 889.500,00 | 162.780,00 | 0,00 | 889.500,00 |
| 4.3 | TURISMO | 7.566.027,00 | -694.000,00 | 6.872.027,00 | 6.623.079,34 | 6.617.053,73 | 254.973,27 | 5.745.594,25 | 871.459,48 |
| 4.3.1 | TURISMO | 7.566.027,00 | -694.000,00 | 6.872.027,00 | 6.623.079,34 | 6.617.053,73 | 254.973,27 | 5.745.594,25 | 871.459,48 |
| 4.3.1.1 | PROMOCIÓN TURÍSTICA | 5.973.427,00 | -44.000,00 | 5.929.427,00 | 5.688.863,99 | 5.688.485,48 | 240.941,52 | 4.916.144,76 | 772.340,72 |
| 4.3.1.2 | INFRAESTRUCTURAS TURÍSTICAS | 1.592.600,00 | -650.000,00 | 942.600,00 | 934.215,35 | 928.568,25 | 14.031,75 | 829.449,49 | 99.118,76 |
| 4.4 | TRANSPORTE | 16.097.056,00 | -450.000,00 | 15.647.056,00 | 10.971.118,37 | 8.606.509,19 | 7.040.546,81 | 8.365.069,39 | 241.439,80 |
| 4.4.1 | TRANSPORTE | 16.097.056,00 | -450.000,00 | 15.647.056,00 | 10.971.118,37 | 8.606.509,19 | 7.040.546,81 | 8.365.069,39 | 241.439,80 |
| 4.4.1.1 | TRANSPORTE | 16.097.056,00 | -450.000,00 | 15.647.056,00 | 10.971.118,37 | 8.606.509,19 | 7.040.546,81 | 8.365.069,39 | 241.439,80 |
| 4.5 | INFRAESTRUCTURAS | 44.821.438,00 | 3.614.500,00 | 48.435.938,00 | 46.051.107,14 | 44.415.805,64 | 4.020.132,36 | 30.556.199,75 | 13.859.605,89 |
| 4.5.1 | INFRAESTRUCTURAS BÁSICAS | 44.821.438,00 | 3.614.500,00 | 48.435.938,00 | 46.051.107,14 | 44.415.805,64 | 4.020.132,36 | 30.556.199,75 | 13.859.605,89 |
| 4.5.1.1 | INFRAESTRUCTURAS BÁSICAS | 6.735.224,00 | -195.000,00 | 6.540.224,00 | 9.036.092,82 | 8.631.178,72 | -2.090.954,72 | 7.587.678,74 | 1.043.499,98 |
| 4.5.1.2 | CONSERVACIÓN DE INFRAESTRUCTURAS BÁSICAS | 17.868.660,00 | 0,00 | 17.868.660,00 | 15.209.526,80 | 14.793.639,16 | 3.075.020,84 | 9.911.967,24 | 4.881.671,92 |
| 4.5.1.3 | COOPERACIÓN ECONÓMICA LOCAL | 16.683.738,00 | 4.000.000,00 | 20.683.738,00 | 18.548.922,35 | 17.903.221,53 | 2.780.516,47 | 10.216.848,20 | 7.686.373,33 |
| 4.5.1.4 | SERVICIOS GENERALES E INFRAESTRUCTURAS BÁSICAS | 3.533.816,00 | -190.500,00 | 3.343.316,00 | 3.256.565,17 | 3.087.766,23 | 255.549,77 | 2.839.705,57 | 248.060,66 |
| 4.6 | INVESTIGACION, DESARROLLO E INNOVACION | 79.371.588,00 | -6.527.264,91 | 72.844.323,09 | 67.689.970,24 | 63.983.787,82 | 8.860.535,27 | 44.918.014,21 | 19.065.773,61 |
| 4.6.1 | INVESTIGACIÓN, DESARROLLO E INNOVACIÓN | 79.371.588,00 | -6.527.264,91 | 72.844.323,09 | 67.689.970,24 | 63.983.787,82 | 8.860.535,27 | 44.918.014,21 | 19.065.773,61 |
| 4.6.1.1 | INVESTIGACIÓN Y DESARROLLO | 42.976.889,00 | -4.717.848,91 | 38.259.040,09 | 36.004.761,49 | 35.857.217,78 | 2.401.822,31 | 25.613.405,41 | 10.243.812,37 |
| 4.6.1.2 | INNOVACIÓN | 8.957.109,00 | -1.699.416,00 | 7.257.693,00 | 5.340.608,05 | 5.188.390,61 | 2.069.302,39 | 1.754.698,29 | 3.433.692,32 |
| 4.6.1.3 | SOCIEDAD DIGITAL | 27.437.590,00 | -110.000,00 | 27.327.590,00 | 26.344.600,70 | 22.938.179,43 | 4.389.410,57 | 17.549.910,51 | 5.388.268,92 |
| 4.6.1.3.1 | E. ADMINISTRACIÓN | 22.156.156,00 | -110.000,00 | 22.046.156,00 | 20.379.143,37 | 18.724.400,23 | 3.321.755,77 | 15.186.394,12 | 3.538.006,11 |
| 4.6.1.3.2 | E. SALUD | 2.948.327,00 | 0,00 | 2.948.327,00 | 4.026.888,88 | 3.481.820,89 | -533.493,89 | 1.813.855,93 | 1.667.964,96 |
| 4.6.1.3.3 | E. EDUCACIÓN | 2.333.107,00 | 0,00 | 2.333.107,00 | 1.938.568,45 | 731.958,31 | 1.601.148,69 | 549.660,46 | 182.297,85 |
| 4.7 | MEDIO AMBIENTE | 46.487.458,00 | -2.970.800,00 | 43.516.658,00 | 39.590.162,59 | 37.883.984,72 | 5.632.673,28 | 26.041.191,15 | 11.842.793,57 |
| 4.7.1 | MEDIO AMBIENTE | 46.487.458,00 | -2.970.800,00 | 43.516.658,00 | 39.590.162,59 | 37.883.984,72 | 5.632.673,28 | 26.041.191,15 | 11.842.793,57 |
| 4.7.1.1 | BIODIVERSIDAD, USO PÚBLICO Y EDUCACIÓN AMBIENTAL | 5.471.333,00 | -1.359.000,00 | 4.112.333,00 | 3.054.588,08 | 2.792.448,24 | 1.319.884,76 | 2.155.448,64 | 636.999,60 |
| 4.7.1.2 | GESTIÓN FORESTAL | 20.971.746,00 | -295.000,00 | 20.676.746,00 | 19.608.443,38 | 18.388.680,25 | 2.288.065,75 | 15.992.491,09 | 2.396.189,16 |



Información a fecha: 31/12/2018

Unidad monetaria: Euros

| Funcional | Denominación | Presupuesto Inicial | Modificaciones de Crédito | Crédito Definitivo | Gastos Comprometidos | Obligaciones Reconocidas | Remanentes de Crédito | Pagos | Obligaciones Pdes. de Pago |
|-----------|---|---------------------|---------------------------|--------------------|----------------------|--------------------------|-----------------------|----------------|----------------------------|
| 4.7.1.3 | CALIDAD AMBIENTAL, RESIDUOS Y ECONOMÍA CIRCULAR | 3.635.738,00 | -766.800,00 | 2.868.938,00 | 2.423.967,72 | 2.407.995,72 | 460.942,28 | 1.508.911,92 | 899.083,80 |
| 4.7.1.4 | GESTIÓN DE RECURSOS HÍDRICOS | 15.103.741,00 | -550.000,00 | 14.553.741,00 | 14.142.597,85 | 13.952.444,55 | 601.296,45 | 6.339.975,26 | 7.612.469,29 |
| 4.7.1.5 | EFICIENCIA ENERGÉTICA | 1.304.900,00 | 0,00 | 1.304.900,00 | 360.565,56 | 342.415,96 | 962.484,04 | 44.364,24 | 298.051,72 |
| 9 | ACTUACIONES DE CARACTER GENERAL | 322.486.613,00 | 10.858.737,99 | 333.345.350,99 | 327.828.585,59 | 325.735.278,25 | 7.610.072,74 | 319.388.868,75 | 6.346.409,50 |
| 9.1 | SERVICIOS DE CARÁCTER GENERAL | 15.174.362,00 | -3.249.110,00 | 11.925.252,00 | 11.217.836,96 | 10.692.674,25 | 1.232.577,75 | 10.161.507,30 | 531.166,95 |
| 9.1.1 | SERVICIOS DE CARÁCTER GENERAL | 15.174.362,00 | -3.249.110,00 | 11.925.252,00 | 11.217.836,96 | 10.692.674,25 | 1.232.577,75 | 10.161.507,30 | 531.166,95 |
| 9.1.1.1 | SERVICIOS DE CARÁCTER GENERAL Y ATENCIÓN AL CIUDADANO | 5.820.700,00 | -333.000,00 | 5.487.700,00 | 5.327.203,44 | 4.836.588,21 | 651.111,79 | 4.583.558,35 | 253.029,86 |
| 9.1.1.2 | FUNCIÓN PÚBLICA | 8.481.703,00 | -3.019.110,00 | 5.462.593,00 | 4.958.621,23 | 4.924.304,57 | 538.288,43 | 4.647.207,51 | 277.097,06 |
| 9.1.1.3 | ASESORAMIENTO JURÍDICO | 871.959,00 | 103.000,00 | 974.959,00 | 932.012,29 | 931.781,47 | 43.177,53 | 930.741,44 | 1.040,03 |
| 9.2 | ADMINISTRACIÓN FINANCIERA Y TRIBUTARIA | 18.324.574,00 | 460.025,00 | 18.784.599,00 | 15.959.342,69 | 14.392.944,90 | 4.391.654,10 | 12.663.283,50 | 1.729.661,40 |
| 9.2.1 | SERVICIOS DE HACIENDA PÚBLICA | 4.860.758,00 | 228.000,00 | 5.088.758,00 | 4.096.998,28 | 3.934.118,33 | 1.154.639,67 | 3.829.324,81 | 104.793,52 |
| 9.2.1.1 | ADMINISTRACIÓN DEL PATRIMONIO Y COORDINACIÓN DE LA CONTRATACI | 4.860.758,00 | 228.000,00 | 5.088.758,00 | 4.096.998,28 | 3.934.118,33 | 1.154.639,67 | 3.829.324,81 | 104.793,52 |
| 9.2.2 | POLÍTICA ECONÓMICA Y FINANCIERA | 1.047.811,00 | -69.875,00 | 977.936,00 | 891.499,85 | 891.175,58 | 86.760,42 | 851.426,78 | 39.748,80 |
| 9.2.2.1 | PLANIFICACIÓN, PRESUPUESTO Y GESTION FINANCIERA | 1.047.811,00 | -69.875,00 | 977.936,00 | 891.499,85 | 891.175,58 | 86.760,42 | 851.426,78 | 39.748,80 |
| 9.2.2.1.1 | PLANIFICACIÓN Y PRESUPUESTOS | 674.985,00 | -39.875,00 | 635.110,00 | 572.877,38 | 572.579,11 | 62.530,89 | 532.830,31 | 39.748,80 |
| 9.2.2.1.2 | GESTIÓN DE LA DEUDA Y DE LA TESORERIA | 372.826,00 | -30.000,00 | 342.826,00 | 318.622,47 | 318.596,47 | 24.229,53 | 318.596,47 | 0,00 |
| 9.2.3 | GESTIÓN DEL SISTEMA TRIBUTARIO | 9.031.365,00 | 185.000,00 | 9.216.365,00 | 7.678.666,17 | 6.278.327,89 | 2.938.037,11 | 4.906.918,91 | 1.371.408,98 |
| 9.2.3.1 | ADMINISTRACIÓN Y GESTIÓN TRIBUTARIA | 9.031.365,00 | 185.000,00 | 9.216.365,00 | 7.678.666,17 | 6.278.327,89 | 2.938.037,11 | 4.906.918,91 | 1.371.408,98 |
| 9.2.4 | FISCALIZACIÓN Y CONTABILIDAD | 2.633.671,00 | 0,00 | 2.633.671,00 | 2.477.820,78 | 2.475.029,68 | 158.641,32 | 2.335.701,32 | 139.328,36 |
| 9.2.4.1 | CONTROL INTERNO, AUDITORÍA Y CONTABILIDAD | 2.633.671,00 | 0,00 | 2.633.671,00 | 2.477.820,78 | 2.475.029,68 | 158.641,32 | 2.335.701,32 | 139.328,36 |
| 9.2.5 | ESTADÍSTICA | 749.798,00 | 116.900,00 | 866.698,00 | 814.357,61 | 814.293,42 | 52.404,58 | 739.911,68 | 74.381,74 |
| 9.2.5.1 | ESTADÍSTICA | 749.798,00 | 116.900,00 | 866.698,00 | 814.357,61 | 814.293,42 | 52.404,58 | 739.911,68 | 74.381,74 |
| 9.2.9 | FONDO DE CONTINGENCIA | 1.171,00 | 0,00 | 1.171,00 | 0,00 | 0,00 | 1.171,00 | 0,00 | 0,00 |
| 9.2.9.1 | FONDO DE CONTINGENCIA DE EJECUCION PRESUPUESTARIA | 1.171,00 | 0,00 | 1.171,00 | 0,00 | 0,00 | 1.171,00 | 0,00 | 0,00 |
| 9.3 | SERVICIOS A ENTIDADES LOCALES | 2.326.427,00 | -95.000,00 | 2.231.427,00 | 2.049.353,91 | 2.049.353,90 | 182.073,10 | 1.639.368,75 | 409.985,15 |
| 9.3.1 | SERVICIOS A ENTIDADES LOCALES | 2.326.427,00 | -95.000,00 | 2.231.427,00 | 2.049.353,91 | 2.049.353,90 | 182.073,10 | 1.639.368,75 | 409.985,15 |
| 9.3.1.1 | SERVICIOS A ENTIDADES LOCALES | 2.326.427,00 | -95.000,00 | 2.231.427,00 | 2.049.353,91 | 2.049.353,90 | 182.073,10 | 1.639.368,75 | 409.985,15 |
| 9.5 | DEUDA PUBLICA | 286.661.250,00 | 13.742.822,99 | 300.404.072,99 | 298.602.052,03 | 298.600.305,20 | 1.803.767,79 | 294.924.709,20 | 3.675.596,00 |
| 9.5.1 | DEUDA PUBLICA | 286.661.250,00 | 13.742.822,99 | 300.404.072,99 | 298.602.052,03 | 298.600.305,20 | 1.803.767,79 | 294.924.709,20 | 3.675.596,00 |
| 9.5.1.1 | AMORTIZACIÓN Y GASTOS FINANCIEROS | 286.661.250,00 | 13.742.822,99 | 300.404.072,99 | 298.602.052,03 | 298.600.305,20 | 1.803.767,79 | 294.924.709,20 | 3.675.596,00 |



**Gobierno
de La
Rioja**

LKCAM230

Adm. Pública y Hacienda

SICAP - Sistema de Información Contable

CLASIFICACIÓN FUNCIONAL DEL GASTO


Ejercicio: 2018


Página 5

Información a fecha: 31/12/2018

Unidad monetaria: Euros

| Funcional | Denominación | Presupuesto Inicial | Modificaciones de Crédito | Crédito Definitivo | Gastos Comprometidos | Obligaciones Reconocidas | Remanentes de Crédito | Pagos | Obligaciones Pdtes. de Pago |
|-----------|----------------------|---------------------|---------------------------|--------------------|----------------------|--------------------------|-----------------------|------------------|-----------------------------|
| *** | TOTAL GENERAL | 1.513.893.000,00 | 65.864.672,34 | 1.579.757.672,34 | 1.519.899.993,27 | 1.494.174.970,42 | 85.582.701,92 | 1.365.186.182,82 | 128.988.787,60 |

| | | | |
|---|---------------------------------|--|-----------------------|
|  | Gobierno de La Rioja | Consejería de Administración Pública y Hacienda | Ejercicio 2018 |
| | | SICAP - Sistema de Información Contable | |
| | | | |

| | | | |
|---|-------------------------|---|----------------|
|  | Gobierno de La Rioja | Consejería de Administración Pública y Hacienda | Ejercicio 2018 |
| | | SICAP - Sistema de Información Contable | |
| | | | |

VI MEMORIA

14 Información presupuestaria

a) Presupuesto corriente

Presupuesto de gastos

Remanentes de crédito



Gobierno de
La Rioja

Consejería de Administración Pública y Hacienda

SICAP - Sistema de Información Contable

Ejercicio 2018



Información a fecha: 31/12/2018

Unidad monetaria: Euros

Clasificación Orgánica 0101 PARLAMENTO / PARLAMENTO

Clasificación Funcional 1811 SERVICIOS PÚBLICOS BÁSICOS / ACTIVIDAD LEGISLATIVA, EJECUTIVA Y ASESORAMIENTO JURIDICO / ALTA DIRECCIÓN DE LA COMUNIDAD AUTÓNOMA / ACTIVIDAD LEGISLATIVA

| Clasificación Económica | Denominación | Comprometidos Incorporables | Comprometidos No Incorporables | No Comprometidos Incorporables | No Comprometidos No Incorporables |
|-------------------------|--|-----------------------------|--------------------------------|--------------------------------|-----------------------------------|
| 1 | GASTOS DE PERSONAL | 0,00 | 0,00 | 0,00 | 144.145,67 |
| 1.0 | ALTOS CARGOS | 0,00 | 0,00 | 0,00 | 13.657,08 |
| 1.0.0 | RETRIBUCIONES BASICAS Y OTRAS REMUNERACIONES DE ALTOS CARGOS | 0,00 | 0,00 | 0,00 | 13.657,08 |
| 1.0.0.00 | RETRIBUCIONES BASICAS | 0,00 | 0,00 | 0,00 | 13.738,92 |
| 1.0.0.01 | OTRAS REMUNERACIONES | 0,00 | 0,00 | 0,00 | -81,84 |
| 1.1 | PERSONAL EVENTUAL | 0,00 | 0,00 | 0,00 | -75.683,60 |
| 1.1.0 | RETRIB. BASICAS Y OTRAS REMUNERACIONES DE PERSONAL EVENTUAL | 0,00 | 0,00 | 0,00 | -75.683,60 |
| 1.1.0.00 | RETRIBUCIONES BASICAS | 0,00 | 0,00 | 0,00 | -86.855,11 |
| 1.1.0.01 | OTRAS REMUNERACIONES | 0,00 | 0,00 | 0,00 | 11.171,51 |
| 1.2 | FUNCIONARIOS | 0,00 | 0,00 | 0,00 | 205.986,74 |
| 1.2.0 | RETRIBUCIONES BASICAS | 0,00 | 0,00 | 0,00 | 34.653,93 |
| 1.2.0.00 | SUELDO Y PAGAS EXTRAORDINARIAS | 0,00 | 0,00 | 0,00 | 41.892,81 |
| 1.2.0.05 | TRIENIOS | 0,00 | 0,00 | 0,00 | -7.238,88 |
| 1.2.1 | RETRIBUCIONES COMPLEMENTARIAS | 0,00 | 0,00 | 0,00 | 170.332,81 |
| 1.2.1.00 | COMPLEMENTOS DE DESTINO | 0,00 | 0,00 | 0,00 | 41.067,17 |
| 1.2.1.01 | COMPLEMENTO ESPECIFICO | 0,00 | 0,00 | 0,00 | 94.364,22 |
| 1.2.1.05 | COMPLEMENTO DE DEDICACION | 0,00 | 0,00 | 0,00 | 34.901,42 |
| 1.2.4 | RETRIBUCION TRIBUNALES, OPOSICIONES Y CONCURSOS | 0,00 | 0,00 | 0,00 | 1.000,00 |
| 1.2.4.00 | RETRIBUCION TRIBUNALES | 0,00 | 0,00 | 0,00 | 500,00 |
| 1.2.4.01 | RETRIBUCION OPOSICIONES Y CONCURSOS | 0,00 | 0,00 | 0,00 | 500,00 |
| 1.3 | LABORALES | 0,00 | 0,00 | 0,00 | 15.433,33 |
| 1.3.1 | LABORAL EVENTUAL | 0,00 | 0,00 | 0,00 | 15.433,33 |
| 1.3.1.00 | RETRIBUCIONES BASICAS | 0,00 | 0,00 | 0,00 | 5.991,21 |
| 1.3.1.01 | OTRAS REMUNERACIONES | 0,00 | 0,00 | 0,00 | 9.442,12 |
| 1.4 | OTRO PERSONAL | 0,00 | 0,00 | 0,00 | 200,00 |
| 1.4.1 | OTRO PERSONAL | 0,00 | 0,00 | 0,00 | 200,00 |
| 1.4.1.00 | PERSONAL VARIO | 0,00 | 0,00 | 0,00 | 200,00 |
| 1.5 | INCENTIVOS AL RENDIMIENTO | 0,00 | 0,00 | 0,00 | -30.929,55 |
| 1.5.1 | GRATIFICACIONES | 0,00 | 0,00 | 0,00 | -30.929,55 |
| 1.6 | CUOTAS, PRESTACIONES Y GASTOS SOCIALES A CARGO DEL EMPLEADOR | 0,00 | 0,00 | 0,00 | 38.469,66 |
| 1.6.0 | CUOTAS SOCIALES | 0,00 | 0,00 | 0,00 | 45.014,69 |
| 1.6.0.00 | SEGURIDAD SOCIAL | 0,00 | 0,00 | 0,00 | 44.914,69 |
| 1.6.0.01 | MUFACE | 0,00 | 0,00 | 0,00 | 100,00 |



Información a fecha: 31/12/2018

Unidad monetaria: Euros

Clasificación Orgánica 0101 PARLAMENTO / PARLAMENTO

Clasificación Funcional 1811 SERVICIOS PÚBLICOS BÁSICOS / ACTIVIDAD LEGISLATIVA, EJECUTIVA Y ASESORAMIENTO JURIDICO / ALTA DIRECCIÓN DE LA COMUNIDAD AUTÓNOMA / ACTIVIDAD LEGISLATIVA

| Clasificación Económica | Denominación | Comprometidos Incorporables | Comprometidos No Incorporables | No Comprometidos Incorporables | No Comprometidos No Incorporables |
|-------------------------|---|-----------------------------|--------------------------------|--------------------------------|-----------------------------------|
| 1.6.2 | GASTOS SOCIALES DE FUNCIONARIOS Y PERSONAL NO LABORAL | 0,00 | 0,00 | 0,00 | -6.725,09 |
| 1.6.2.00 | FORMACION Y PERFECCIONAMIENTO DE PERSONAL | 0,00 | 0,00 | 0,00 | 1.000,00 |
| 1.6.2.05 | SEGUROS | 0,00 | 0,00 | 0,00 | -1.515,83 |
| 1.6.2.09 | OTROS | 0,00 | 0,00 | 0,00 | -6.209,26 |
| 1.6.4 | COMPLEMENTO FAMILIAR | 0,00 | 0,00 | 0,00 | 180,06 |
| 1.7 | ATENCIONES DIVERSAS | 0,00 | 0,00 | 0,00 | -22.987,99 |
| 1.7.0 | IMPREVISTOS Y FUNCIONES NO CLASIFICADAS | 0,00 | 0,00 | 0,00 | -22.987,99 |
| 2 | GASTOS EN BIENES CORRIENTES Y SERVICIOS | 0,00 | 0,00 | 0,00 | 51.916,09 |
| 2.0 | ARRENDAMIENTOS Y CANONES | 0,00 | 0,00 | 0,00 | 590,91 |
| 2.0.2 | EDIFICIOS Y OTRAS CONSTRUCCIONES | 0,00 | 0,00 | 0,00 | 590,91 |
| 2.1 | REPARACIONES, MANTENIMIENTO Y CONSERVACION | 0,00 | 0,00 | 0,00 | 27.958,48 |
| 2.1.2 | EDIFICIOS Y OTRAS CONSTRUCCIONES | 0,00 | 0,00 | 0,00 | 12.453,69 |
| 2.1.2.00 | INMOVILIZADO PROPIO | 0,00 | 0,00 | 0,00 | 12.453,69 |
| 2.1.3 | MAQUINARIA, INSTALACION Y UTILLAJE | 0,00 | 0,00 | 0,00 | 3.348,77 |
| 2.1.3.00 | INMOVILIZADO PROPIO | 0,00 | 0,00 | 0,00 | 3.348,77 |
| 2.1.4 | ELEMENTOS DE TRANSPORTE | 0,00 | 0,00 | 0,00 | 4.863,58 |
| 2.1.4.00 | INMOVILIZADO PROPIO | 0,00 | 0,00 | 0,00 | 4.863,58 |
| 2.1.5 | MOBILIARIO Y ENSERES | 0,00 | 0,00 | 0,00 | -4.154,64 |
| 2.1.5.00 | INMOVILIZADO PROPIO | 0,00 | 0,00 | 0,00 | -4.154,64 |
| 2.1.6 | EQUIPOS PARA PROCESO DE INFORMACION | 0,00 | 0,00 | 0,00 | 11.447,08 |
| 2.1.6.00 | INMOVILIZADO PROPIO | 0,00 | 0,00 | 0,00 | 11.447,08 |
| 2.2 | MATERIAL, SUMINISTROS Y OTROS | 0,00 | 0,00 | 0,00 | 19.578,79 |
| 2.2.0 | MATERIAL DE OFICINA | 0,00 | 0,00 | 0,00 | 13.417,09 |
| 2.2.0.00 | ORDINARIO NO INVENTARIABLE | 0,00 | 0,00 | 0,00 | 8.278,47 |
| 2.2.0.01 | PRENSA, REVISTAS, LIBROS Y OTRAS PUBLICACIONES | 0,00 | 0,00 | 0,00 | 2.156,07 |
| 2.2.0.02 | MATERIAL INFORMATICO NO INVENTARIABLE | 0,00 | 0,00 | 0,00 | 4.221,58 |
| 2.2.0.03 | PAPEL Y CONSUMIBLES FOTOCOPIADORAS Y FAX | 0,00 | 0,00 | 0,00 | -1.239,03 |
| 2.2.1 | SUMINISTROS | 0,00 | 0,00 | 0,00 | 18.539,06 |
| 2.2.1.00 | ENERGIA ELECTRICA | 0,00 | 0,00 | 0,00 | 4.905,70 |
| 2.2.1.01 | AGUA | 0,00 | 0,00 | 0,00 | 500,00 |
| 2.2.1.03 | COMBUSTIBLES Y CARBURANTES | 0,00 | 0,00 | 0,00 | 1.200,20 |
| 2.2.1.04 | VESTUARIO | 0,00 | 0,00 | 0,00 | 10.619,82 |
| 2.2.1.06 | PRODUCTOS FARMACEUTICOS | 0,00 | 0,00 | 0,00 | 120,00 |



Información a fecha: 31/12/2018

Unidad monetaria: Euros

Clasificación Orgánica 0101 PARLAMENTO / PARLAMENTO

Clasificación Funcional 1811 SERVICIOS PÚBLICOS BÁSICOS / ACTIVIDAD LEGISLATIVA, EJECUTIVA Y ASESORAMIENTO JURIDICO / ALTA DIRECCIÓN DE LA COMUNIDAD AUTÓNOMA / ACTIVIDAD LEGISLATIVA

| Clasificación Económica | Denominación | Comprometidos Incorporables | Comprometidos No Incorporables | No Comprometidos Incorporables | No Comprometidos No Incorporables |
|-------------------------|--|-----------------------------|--------------------------------|--------------------------------|-----------------------------------|
| 2.2.1.07 | MATERIALES ESPECIALES | 0,00 | 0,00 | 0,00 | 414,68 |
| 2.2.1.08 | CONSUMIBLES EQUIPOS AUDIO Y VÍDEO | 0,00 | 0,00 | 0,00 | 333,00 |
| 2.2.1.99 | OTROS SUMINISTROS | 0,00 | 0,00 | 0,00 | 445,66 |
| 2.2.2 | COMUNICACIONES | 0,00 | 0,00 | 0,00 | 6.124,63 |
| 2.2.2.00 | TELEFONICAS | 0,00 | 0,00 | 0,00 | 5.504,29 |
| 2.2.2.01 | POSTALES | 0,00 | 0,00 | 0,00 | 1.401,74 |
| 2.2.2.02 | TELEGRAFICAS | 0,00 | 0,00 | 0,00 | 100,00 |
| 2.2.2.04 | INFORMATICAS | 0,00 | 0,00 | 0,00 | 515,64 |
| 2.2.2.99 | OTRAS | 0,00 | 0,00 | 0,00 | -1.397,04 |
| 2.2.3 | TRANSPORTES | 0,00 | 0,00 | 0,00 | 1.500,00 |
| 2.2.4 | PRIMAS DE SEGUROS | 0,00 | 0,00 | 0,00 | 1.882,12 |
| 2.2.4.00 | EDIFICIOS Y LOCALES | 0,00 | 0,00 | 0,00 | 176,14 |
| 2.2.4.01 | DE VEHICULOS | 0,00 | 0,00 | 0,00 | 205,98 |
| 2.2.4.02 | DE OTRO INMOVILIZADO | 0,00 | 0,00 | 0,00 | 500,00 |
| 2.2.4.99 | OTROS RIESGOS | 0,00 | 0,00 | 0,00 | 1.000,00 |
| 2.2.5 | TRIBUTOS | 0,00 | 0,00 | 0,00 | 560,99 |
| 2.2.5.00 | LOCALES | 0,00 | 0,00 | 0,00 | 560,99 |
| 2.2.6 | GASTOS DIVERSOS | 0,00 | 0,00 | 0,00 | -37.018,73 |
| 2.2.6.01 | ATENCIONES PROTOCOLARIAS Y REPRESENTATIVAS | 0,00 | 0,00 | 0,00 | 17.931,89 |
| 2.2.6.02 | PUBLICIDAD Y PROPAGANDA | 0,00 | 0,00 | 0,00 | 4.267,43 |
| 2.2.6.03 | JURIDICOS, CONTENCIOSOS | 0,00 | 0,00 | 0,00 | 1.500,00 |
| 2.2.6.06 | REUNIONES, CONFERENCIAS Y CURSOS | 0,00 | 0,00 | 0,00 | -1.976,92 |
| 2.2.6.07 | FERIAS Y EXPOSICIONES | 0,00 | 0,00 | 0,00 | 28.716,66 |
| 2.2.6.08 | GASTOS CELEBRACIÓN ACTOS INSTITUCIONALES | 0,00 | 0,00 | 0,00 | -1.950,52 |
| 2.2.6.99 | OTROS | 0,00 | 0,00 | 0,00 | -85.507,27 |
| 2.2.7 | TRABAJOS REALIZADOS POR OTRAS EMPRESAS | 0,00 | 0,00 | 0,00 | 14.573,63 |
| 2.2.7.00 | LIMPIEZA Y ASEO | 0,00 | 0,00 | 0,00 | 1.354,48 |
| 2.2.7.01 | SEGURIDAD | 0,00 | 0,00 | 0,00 | -4.772,09 |
| 2.2.7.02 | VALORACIONES Y PERITAJES | 0,00 | 0,00 | 0,00 | 30,00 |
| 2.2.7.04 | CUSTODIA, DEPOSITOS Y ALMACENAJE | 0,00 | 0,00 | 0,00 | -3.232,45 |
| 2.2.7.05 | PROCESOS ELECTORALES | 0,00 | 0,00 | 0,00 | 2.000,00 |
| 2.2.7.06 | ESTUDIOS Y TRABAJOS TECNICOS | 0,00 | 0,00 | 0,00 | 10.048,00 |
| 2.2.7.07 | SERVICIOS DE CARACTER INFORMatico | 0,00 | 0,00 | 0,00 | 15.777,83 |




Información a fecha: 31/12/2018

Unidad monetaria: Euros

Clasificación Orgánica 0101 PARLAMENTO / PARLAMENTO

Clasificación Funcional 1811 SERVICIOS PÚBLICOS BÁSICOS / ACTIVIDAD LEGISLATIVA, EJECUTIVA Y ASESORAMIENTO JURIDICO / ALTA DIRECCIÓN DE LA COMUNIDAD AUTÓNOMA / ACTIVIDAD LEGISLATIVA

| Clasificación Económica | Denominación | Comprometidos Incorporables | Comprometidos No Incorporables | No Comprometidos Incorporables | No Comprometidos No Incorporables |
|-------------------------|---|-----------------------------|--------------------------------|--------------------------------|-----------------------------------|
| 2.2.7.11 | SERVICIO DE AUDIO-VÍDEO | 0,00 | 0,00 | 0,00 | -4.257,41 |
| 2.2.7.99 | OTROS | 0,00 | 0,00 | 0,00 | -2.374,73 |
| 2.3 | INDEMNIZACION POR RAZON DEL SERVICIO | 0,00 | 0,00 | 0,00 | 3.787,91 |
| 2.3.0 | DIETAS | 0,00 | 0,00 | 0,00 | 2.797,61 |
| 2.3.0.00 | DIETAS DIPUTADOS REGIONALES | 0,00 | 0,00 | 0,00 | 2.355,92 |
| 2.3.0.01 | DIETAS DEL PERSONAL | 0,00 | 0,00 | 0,00 | 441,69 |
| 2.3.1 | LOCOMOCION | 0,00 | 0,00 | 0,00 | -2.858,76 |
| 2.3.1.00 | GASTOS VIAJE DIPUTADOS REGIONALES | 0,00 | 0,00 | 0,00 | -3.114,00 |
| 2.3.1.01 | GASTOS VIAJE DEL PERSONAL | 0,00 | 0,00 | 0,00 | 255,24 |
| 2.3.3 | OTRAS INDEMNIZACIONES. | 0,00 | 0,00 | 0,00 | 3.849,06 |
| 2.3.3.00 | OTRAS INDEMNIZACIONES DIPUTADOS REGIONALES | 0,00 | 0,00 | 0,00 | 79,67 |
| 2.3.3.01 | OTRAS INDEMNIZACIONES DEL PERSONAL | 0,00 | 0,00 | 0,00 | 2.500,00 |
| 2.3.3.02 | OTRAS INDEMNIZACIONES A TERCEROS | 0,00 | 0,00 | 0,00 | 1.269,39 |
| 3 | GASTOS FINANCIEROS | 0,00 | 0,00 | 0,00 | 300,55 |
| 3.4 | DE DEPOSITOS, FIANZAS Y OTROS | 0,00 | 0,00 | 0,00 | 300,55 |
| 3.4.9 | OTROS GASTOS FINANCIEROS | 0,00 | 0,00 | 0,00 | 300,55 |
| 4 | TRANSFERENCIAS CORRIENTES | 0,00 | 0,00 | 0,00 | 58.842,90 |
| 4.0 | A LA ADMINISTRACION GENERAL DE LA COMUNIDAD AUTONOMA DE LA RIOJA | 0,00 | 0,00 | 0,00 | 2.500,00 |
| 4.0.1 | X | 0,00 | 0,00 | 0,00 | 2.500,00 |
| 4.4 | AL RESTO DEL SECTOR PUBLICO DE LA C.A.R. | 0,00 | 0,00 | 0,00 | 37.454,73 |
| 4.4.9 | UNIVERSIDADES CAR | 0,00 | 0,00 | 0,00 | 37.454,73 |
| 4.4.9.00 | CONVENIO CON LA UNIVERSIDAD DE LA RIOJA | 0,00 | 0,00 | 0,00 | 37.454,73 |
| 4.8 | A FAMILIAS E INSTITUCIONES SIN FINES DE LUCRO | 0,00 | 0,00 | 0,00 | 18.888,17 |
| 4.8.0 | X | 0,00 | 0,00 | 0,00 | 13.748,17 |
| 4.8.1 | X | 0,00 | 0,00 | 0,00 | 5.140,00 |
| 6 | INVERSIONES REALES | 0,00 | 0,00 | 213.043,61 | 0,00 |
| 6.2 | INVERSION NUEVA ASOCIADA AL FUNCIONAMIENTO OPERATIVO DE LOS SERVICIOS | 0,00 | 0,00 | 49.483,22 | 0,00 |
| 6.2.3 | MAQUINARIA, INSTALACIONES Y UTILLAJE | 0,00 | 0,00 | 29.766,75 | 0,00 |
| 6.2.3.00 | ADQUISICION | 0,00 | 0,00 | 29.766,75 | 0,00 |
| 6.2.5 | MOBILIARIO Y ENSERES | 0,00 | 0,00 | 15.263,78 | 0,00 |
| 6.2.5.00 | ADQUISICION | 0,00 | 0,00 | 15.263,78 | 0,00 |
| 6.2.6 | EQUIPOS PARA PROCESOS DE INFORMACION | 0,00 | 0,00 | 8.689,21 | 0,00 |
| 6.2.6.00 | ADQUISICION | 0,00 | 0,00 | 7.441,33 | 0,00 |



Información a fecha: 31/12/2018

Unidad monetaria: Euros

Clasificación Orgánica 0101 PARLAMENTO / PARLAMENTO

Clasificación Funcional 1811 SERVICIOS PÚBLICOS BÁSICOS / ACTIVIDAD LEGISLATIVA, EJECUTIVA Y ASESORAMIENTO JURIDICO / ALTA DIRECCIÓN DE LA COMUNIDAD AUTÓNOMA / ACTIVIDAD LEGISLATIVA

| Clasificación Económica | Denominación | Comprometidos Incorporables | Comprometidos No Incorporables | No Comprometidos Incorporables | No Comprometidos No Incorporables |
|-----------------------------------|---|-----------------------------|--------------------------------|--------------------------------|-----------------------------------|
| 6.2.6.04 | ADQUISICIÓN EQUIPOS DE AUDIO Y VIDEO | 0,00 | 0,00 | 1.247,88 | 0,00 |
| 6.2.9 | OTROS ACTIVOS MATERIALES | 0,00 | 0,00 | -4.236,52 | 0,00 |
| 6.2.9.04 | ADQUISICIÓN FONDOS BIBLIOTECA | 0,00 | 0,00 | -11.211,52 | 0,00 |
| 6.2.9.05 | ADQUISICIÓN OBRAS DE ARTE Y ORNAMENTACIÓN | 0,00 | 0,00 | 6.975,00 | 0,00 |
| 6.3 | INVERSION DE REPOSICION ASOCIADA AL FUNCION. OPERAT. DE LOS SERVICIOS | 0,00 | 0,00 | 35.193,48 | 0,00 |
| 6.3.2 | EDIFICIOS Y OTRAS CONSTRUCCIONES | 0,00 | 0,00 | 30.000,00 | 0,00 |
| 6.3.2.01 | CONSTRUCCION | 0,00 | 0,00 | 20.000,00 | 0,00 |
| 6.3.2.03 | INCORPORACION DE BIENES Y SERVICIOS | 0,00 | 0,00 | 10.000,00 | 0,00 |
| 6.3.3 | MAQUINARIA, INSTALACIONES Y UTILLAJE | 0,00 | 0,00 | 6.000,00 | 0,00 |
| 6.3.3.00 | ADQUISICION | 0,00 | 0,00 | 3.000,00 | 0,00 |
| 6.3.3.03 | INCORPORACION DE BIENES Y SERVICIOS | 0,00 | 0,00 | 3.000,00 | 0,00 |
| 6.3.4 | ELEMENTOS DE TRANSPORTE | 0,00 | 0,00 | 2.000,00 | 0,00 |
| 6.3.4.03 | INCORPORACION DE BIENES Y SERVICIOS | 0,00 | 0,00 | 2.000,00 | 0,00 |
| 6.3.5 | MOBILIARIO Y ENSERES | 0,00 | 0,00 | -9.605,50 | 0,00 |
| 6.3.5.00 | ADQUISICION | 0,00 | 0,00 | -10.605,50 | 0,00 |
| 6.3.5.03 | INCORPORACION DE BIENES Y SERVICIOS | 0,00 | 0,00 | 1.000,00 | 0,00 |
| 6.3.6 | EQUIPOS PARA PROCESOS DE INFORMACION | 0,00 | 0,00 | 6.798,98 | 0,00 |
| 6.3.6.00 | ADQUISICION | 0,00 | 0,00 | -716,08 | 0,00 |
| 6.3.6.04 | ADQUISICIÓN EQUIPOS DE AUDIO Y VIDEO | 0,00 | 0,00 | 7.515,06 | 0,00 |
| 6.4 | GASTOS DE INVERSIONES DE CARACTER INMATERIAL. | 0,00 | 0,00 | 128.366,91 | 0,00 |
| 6.4.4 | APLICACIONES INFORMATICAS | 0,00 | 0,00 | 128.366,91 | 0,00 |
| 6.4.4.00 | ADQUISICION | 0,00 | 0,00 | 117.429,96 | 0,00 |
| 6.4.4.03 | INCORPORACION DE BIENES Y SERVICIOS | 0,00 | 0,00 | 10.936,95 | 0,00 |
| 8 | ACTIVOS FINANCIEROS | 0,00 | 0,00 | 0,00 | 15.641,98 |
| 8.3 | CONCESION DE PRESTAMOS FUERA DEL SECTOR PUBLICO | 0,00 | 0,00 | 0,00 | 15.641,98 |
| 8.3.0 | PRESTAMOS A CORTO PLAZO | 0,00 | 0,00 | 0,00 | 1.000,00 |
| 8.3.0.08 | FAMILIAS E INSTITUCIONES SIN FINES DE LUCRO | 0,00 | 0,00 | 0,00 | 1.000,00 |
| 8.3.1 | PRESTAMOS A LARGO PLAZO | 0,00 | 0,00 | 0,00 | 14.641,98 |
| 8.3.1.08 | FAMILIAS E INSTITUCIONES SIN FINES DE LUCRO | 0,00 | 0,00 | 0,00 | 14.641,98 |
| Total Orgánico / Funcional | 0101 / 1811 | 0,00 | 0,00 | 213.043,61 | 270.847,19 |



Información a fecha: 31/12/2018

Unidad monetaria: Euros

Clasificación Orgánica 0301 CONSEJO CONSULTIVO DE LA RIOJA / CONSEJO CONSULTIVO DE LA RIOJA

Clasificación Funcional 1813 SERVICIOS PÚBLICOS BÁSICOS / ACTIVIDAD LEGISLATIVA, EJECUTIVA Y ASESORAMIENTO JURIDICO / ALTA DIRECCIÓN DE LA COMUNIDAD AUTÓNOMA / ASESORAMIENTO JURÍDICO

| Clasificación Económica | Denominación | Comprometidos Incorporables | Comprometidos No Incorporables | No Comprometidos Incorporables | No Comprometidos No Incorporables |
|-------------------------|--|-----------------------------|--------------------------------|--------------------------------|-----------------------------------|
| 1 | GASTOS DE PERSONAL | 0,00 | 0,00 | 0,00 | 25.900,82 |
| 1.2 | FUNCIONARIOS | 0,00 | 0,00 | 0,00 | 9.806,59 |
| 1.2.0 | RETRIBUCIONES BASICAS | 0,00 | 0,00 | 0,00 | 3.567,13 |
| 1.2.0.00 | SUELDO Y PAGAS EXTRAORDINARIAS | 0,00 | 0,00 | 0,00 | 2.285,28 |
| 1.2.0.05 | TRIENIOS | 0,00 | 0,00 | 0,00 | 654,85 |
| 1.2.0.99 | INCREMENTO SALARIAL | 0,00 | 0,00 | 0,00 | 627,00 |
| 1.2.1 | RETRIBUCIONES COMPLEMENTARIAS | 0,00 | 0,00 | 0,00 | 6.239,46 |
| 1.2.1.00 | COMPLEMENTOS DE DESTINO | 0,00 | 0,00 | 0,00 | 4.777,30 |
| 1.2.1.01 | COMPLEMENTO ESPECIFICO | 0,00 | 0,00 | 0,00 | 530,16 |
| 1.2.1.99 | INCREMENTO SALARIAL | 0,00 | 0,00 | 0,00 | 932,00 |
| 1.3 | LABORALES | 0,00 | 0,00 | 0,00 | 19.697,00 |
| 1.3.1 | LABORAL EVENTUAL | 0,00 | 0,00 | 0,00 | 19.697,00 |
| 1.3.1.00 | RETRIBUCIONES BASICAS | 0,00 | 0,00 | 0,00 | 8.760,00 |
| 1.3.1.01 | OTRAS REMUNERACIONES | 0,00 | 0,00 | 0,00 | 10.290,00 |
| 1.3.1.99 | INCREMENTO SALARIAL | 0,00 | 0,00 | 0,00 | 647,00 |
| 1.5 | INCENTIVOS AL RENDIMIENTO | 0,00 | 0,00 | 0,00 | -12.650,00 |
| 1.5.1 | GRATIFICACIONES | 0,00 | 0,00 | 0,00 | -12.650,00 |
| 1.6 | CUOTAS, PRESTACIONES Y GASTOS SOCIALES A CARGO DEL EMPLEADOR | 0,00 | 0,00 | 0,00 | 9.047,23 |
| 1.6.0 | CUOTAS SOCIALES | 0,00 | 0,00 | 0,00 | 9.047,23 |
| 1.6.0.00 | SEGURIDAD SOCIAL | 0,00 | 0,00 | 0,00 | 9.047,23 |
| 2 | GASTOS EN BIENES CORRIENTES Y SERVICIOS | 0,00 | 0,00 | 0,00 | 106.907,79 |
| 2.1 | REPARACIONES, MANTENIMIENTO Y CONSERVACION | 0,00 | 0,00 | 0,00 | 6.775,00 |
| 2.1.2 | EDIFICIOS Y OTRAS CONSTRUCCIONES | 0,00 | 0,00 | 0,00 | 6.775,00 |
| 2.1.2.00 | INMOVILIZADO PROPIO | 0,00 | 0,00 | 0,00 | 6.775,00 |
| 2.2 | MATERIAL, SUMINISTROS Y OTROS | 0,00 | 0,00 | 0,00 | 1.405,15 |
| 2.2.0 | MATERIAL DE OFICINA | 0,00 | 0,00 | 0,00 | -4.732,02 |
| 2.2.0.00 | ORDINARIO NO INVENTARIABLE | 0,00 | 0,00 | 0,00 | 155,23 |
| 2.2.0.01 | PRENSA, REVISTAS, LIBROS Y OTRAS PUBLICACIONES | 0,00 | 0,00 | 0,00 | -4.237,48 |
| 2.2.0.02 | MATERIAL INFORMATICO NO INVENTARIABLE | 0,00 | 0,00 | 0,00 | -649,77 |
| 2.2.1 | SUMINISTROS | 0,00 | 0,00 | 0,00 | 376,13 |
| 2.2.1.02 | GAS | 0,00 | 0,00 | 0,00 | 376,13 |
| 2.2.2 | COMUNICACIONES | 0,00 | 0,00 | 0,00 | 1.147,19 |
| 2.2.2.00 | TELEFONICAS | 0,00 | 0,00 | 0,00 | 647,19 |



**Gobierno
de La
Rioja**

Adm. Pública y Hacienda
SICAP - Sistema de Información Contable
REMANENTES DE CRÉDITO

Ejercicio: 2018

Página 7

Información a fecha: 31/12/2018

Unidad monetaria: Euros

Clasificación Orgánica 0301 CONSEJO CONSULTIVO DE LA RIOJA / CONSEJO CONSULTIVO DE LA RIOJA

Clasificación Funcional 1813 SERVICIOS PÚBLICOS BÁSICOS / ACTIVIDAD LEGISLATIVA, EJECUTIVA Y ASESORAMIENTO JURIDICO / ALTA DIRECCIÓN DE LA COMUNIDAD AUTÓNOMA / ASESORAMIENTO JURÍDICO

| Clasificación Económica | Denominación | Comprometidos Incorporables | Comprometidos No Incorporables | No Comprometidos Incorporables | No Comprometidos No Incorporables |
|-----------------------------------|---|-----------------------------|--------------------------------|--------------------------------|-----------------------------------|
| 2.2.2.01 | POSTALES | 0,00 | 0,00 | 0,00 | 500,00 |
| 2.2.6 | GASTOS DIVERSOS | 0,00 | 0,00 | 0,00 | 2.000,00 |
| 2.2.6.06 | REUNIONES, CONFERENCIAS Y CURSOS | 0,00 | 0,00 | 0,00 | 1.000,00 |
| 2.2.6.99 | OTROS | 0,00 | 0,00 | 0,00 | 1.000,00 |
| 2.2.7 | TRABAJOS REALIZADOS POR OTRAS EMPRESAS | 0,00 | 0,00 | 0,00 | 2.613,85 |
| 2.2.7.00 | LIMPIEZA Y ASEO | 0,00 | 0,00 | 0,00 | 259,63 |
| 2.2.7.06 | ESTUDIOS Y TRABAJOS TECNICOS | 0,00 | 0,00 | 0,00 | -2.145,78 |
| 2.2.7.07 | SERVICIOS DE CARACTER INFORMatico | 0,00 | 0,00 | 0,00 | 4.500,00 |
| 2.3 | INDEMNIZACION POR RAZON DEL SERVICIO | 0,00 | 0,00 | 0,00 | 98.727,64 |
| 2.3.0 | DIETAS | 0,00 | 0,00 | 0,00 | -2.559,00 |
| 2.3.1 | LOCOMOCION | 0,00 | 0,00 | 0,00 | 906,64 |
| 2.3.3 | OTRAS INDEMNIZACIONES. | 0,00 | 0,00 | 0,00 | 100.380,00 |
| 6 | INVERSIONES REALES | 0,00 | 0,00 | 1.144,27 | 0,00 |
| 6.3 | INVERSION DE REPOSICION ASOCIADA AL FUNCION. OPERAT. DE LOS SERVICIOS | 0,00 | 0,00 | 1.144,27 | 0,00 |
| 6.3.6 | EQUIPOS PARA PROCESOS DE INFORMACION | 0,00 | 0,00 | 1.144,27 | 0,00 |
| 6.3.6.00 | ADQUISICION | 0,00 | 0,00 | 1.144,27 | 0,00 |
| Total Orgánico / Funcional | 0301 / 1813 | 0,00 | 0,00 | 1.144,27 | 132.808,61 |



Información a fecha: 31/12/2018

Unidad monetaria: Euros

Clasificación Orgánica 0501 AGRICULTURA, GANADERÍA Y MEDIO AMBIENTE / SECRETARIA GENERAL TECNICA

Clasificación Funcional 4111 ACTUACIONES DE CARÁCTER ECONÓMICO / AGRICULTURA Y GANADERÍA / ADMINISTRACIÓN GENERAL / ADMINISTRACIÓN GENERAL DE AGRICULTURA Y GANADERÍA

| Clasificación Económica | Denominación | Comprometidos Incorporables | Comprometidos No Incorporables | No Comprometidos Incorporables | No Comprometidos No Incorporables |
|-------------------------|--|-----------------------------|--------------------------------|--------------------------------|-----------------------------------|
| 1 | GASTOS DE PERSONAL | 0,00 | 0,00 | 0,00 | 3.137,01 |
| 1.0 | ALTOS CARGOS | 0,00 | 0,00 | 0,00 | -2.097,21 |
| 1.0.0 | RETRIBUCIONES BASICAS Y OTRAS REMUNERACIONES DE ALTOS CARGOS | 0,00 | 0,00 | 0,00 | -2.097,21 |
| 1.0.0.00 | RETRIBUCIONES BASICAS | 0,00 | 0,00 | 0,00 | -1.429,89 |
| 1.0.0.01 | OTRAS REMUNERACIONES | 0,00 | 0,00 | 0,00 | -667,32 |
| 1.1 | PERSONAL EVENTUAL | 0,00 | 0,00 | 0,00 | -1.004,45 |
| 1.1.0 | RETRIB. BASICAS Y OTRAS REMUNERACIONES DE PERSONAL EVENTUAL | 0,00 | 0,00 | 0,00 | -1.004,45 |
| 1.1.0.00 | RETRIBUCIONES BASICAS | 0,00 | 0,00 | 0,00 | -471,25 |
| 1.1.0.01 | OTRAS REMUNERACIONES | 0,00 | 0,00 | 0,00 | -533,20 |
| 1.2 | FUNCIONARIOS | 0,00 | 0,00 | 0,00 | 41.105,57 |
| 1.2.0 | RETRIBUCIONES BASICAS | 0,00 | 0,00 | 0,00 | -10.809,70 |
| 1.2.0.00 | SUELDO Y PAGAS EXTRAORDINARIAS | 0,00 | 0,00 | 0,00 | 3.783,34 |
| 1.2.0.05 | TRIENIOS | 0,00 | 0,00 | 0,00 | -14.593,04 |
| 1.2.1 | RETRIBUCIONES COMPLEMENTARIAS | 0,00 | 0,00 | 0,00 | 51.915,27 |
| 1.2.1.00 | COMPLEMENTOS DE DESTINO | 0,00 | 0,00 | 0,00 | 26.498,80 |
| 1.2.1.01 | COMPLEMENTO ESPECIFICO | 0,00 | 0,00 | 0,00 | 24.053,81 |
| 1.2.1.04 | OTRAS REMUNERACIONES | 0,00 | 0,00 | 0,00 | 1.362,66 |
| 1.3 | LABORALES | 0,00 | 0,00 | 0,00 | 12.501,16 |
| 1.3.0 | LABORAL FIJO | 0,00 | 0,00 | 0,00 | 43.128,11 |
| 1.3.0.00 | RETRIBUCIONES BASICAS | 0,00 | 0,00 | 0,00 | 19.671,61 |
| 1.3.0.01 | OTRAS REMUNERACIONES | 0,00 | 0,00 | 0,00 | 14.330,28 |
| 1.3.0.02 | HORAS EXTRAORDINARIAS | 0,00 | 0,00 | 0,00 | 9.126,22 |
| 1.3.1 | LABORAL EVENTUAL | 0,00 | 0,00 | 0,00 | -30.626,95 |
| 1.3.1.00 | RETRIBUCIONES BASICAS | 0,00 | 0,00 | 0,00 | -16.116,67 |
| 1.3.1.01 | OTRAS REMUNERACIONES | 0,00 | 0,00 | 0,00 | -12.971,84 |
| 1.3.1.02 | HORAS EXTRAORDINARIAS | 0,00 | 0,00 | 0,00 | -1.538,44 |
| 1.5 | INCENTIVOS AL RENDIMIENTO | 0,00 | 0,00 | 0,00 | 10.456,43 |
| 1.5.0 | PRODUCTIVIDAD | 0,00 | 0,00 | 0,00 | -15,57 |
| 1.5.1 | GRATIFICACIONES | 0,00 | 0,00 | 0,00 | 10.472,00 |
| 1.6 | CUOTAS, PRESTACIONES Y GASTOS SOCIALES A CARGO DEL EMPLEADOR | 0,00 | 0,00 | 0,00 | -57.824,49 |
| 1.6.0 | CUOTAS SOCIALES | 0,00 | 0,00 | 0,00 | -57.824,49 |
| 1.6.0.00 | SEGURIDAD SOCIAL | 0,00 | 0,00 | 0,00 | -57.824,49 |
| 2 | GASTOS EN BIENES CORRIENTES Y SERVICIOS | 0,00 | 129.368,65 | 0,00 | 232.721,98 |



Información a fecha: 31/12/2018

Unidad monetaria: Euros

Clasificación Orgánica 0501 AGRICULTURA, GANADERÍA Y MEDIO AMBIENTE / SECRETARIA GENERAL TECNICA

Clasificación Funcional 4111 ACTUACIONES DE CARÁCTER ECONÓMICO / AGRICULTURA Y GANADERÍA / ADMINISTRACIÓN GENERAL / ADMINISTRACIÓN GENERAL DE AGRICULTURA Y GANADERÍA

| Clasificación Económica | Denominación | Comprometidos Incorporables | Comprometidos No Incorporables | No Comprometidos Incorporables | No Comprometidos No Incorporables |
|-------------------------|--|-----------------------------|--------------------------------|--------------------------------|-----------------------------------|
| 2.0 | ARRENDAMIENTOS Y CANONES | 0,00 | 322,47 | 0,00 | 27.535,19 |
| 2.0.2 | EDIFICIOS Y OTRAS CONSTRUCCIONES | 0,00 | 137,86 | 0,00 | 6.465,93 |
| 2.0.4 | MATERIAL DE TRANSPORTE | 0,00 | 184,61 | 0,00 | 21.069,26 |
| 2.1 | REPARACIONES, MANTENIMIENTO Y CONSERVACION | 0,00 | 922,02 | 0,00 | 56.757,47 |
| 2.1.0 | TERRENOS Y BIENES NATURALES | 0,00 | 0,00 | 0,00 | 4.901,60 |
| 2.1.0.00 | INMOVILIZADO PROPIO | 0,00 | 0,00 | 0,00 | -1.198,40 |
| 2.1.0.01 | INMOVILIZADO ARRENDADO | 0,00 | 0,00 | 0,00 | 6.100,00 |
| 2.1.2 | EDIFICIOS Y OTRAS CONSTRUCCIONES | 0,00 | 922,02 | 0,00 | 26.207,75 |
| 2.1.2.00 | INMOVILIZADO PROPIO | 0,00 | 922,02 | 0,00 | 26.207,75 |
| 2.1.3 | MAQUINARIA, INSTALACION Y UTILLAJE | 0,00 | 0,00 | 0,00 | 6.377,14 |
| 2.1.3.00 | INMOVILIZADO PROPIO | 0,00 | 0,00 | 0,00 | 6.377,14 |
| 2.1.4 | ELEMENTOS DE TRANSPORTE | 0,00 | 0,00 | 0,00 | 15.275,47 |
| 2.1.4.00 | INMOVILIZADO PROPIO | 0,00 | 0,00 | 0,00 | 15.275,47 |
| 2.1.5 | MOBILIARIO Y ENSERES | 0,00 | 0,00 | 0,00 | 3.000,00 |
| 2.1.5.00 | INMOVILIZADO PROPIO | 0,00 | 0,00 | 0,00 | 3.000,00 |
| 2.1.6 | EQUIPOS PARA PROCESO DE INFORMACION | 0,00 | 0,00 | 0,00 | 295,51 |
| 2.1.6.00 | INMOVILIZADO PROPIO | 0,00 | 0,00 | 0,00 | 295,51 |
| 2.1.9 | OTRO INMOVILIZADO MATERIAL | 0,00 | 0,00 | 0,00 | 700,00 |
| 2.1.9.00 | INMOVILIZADO PROPIO | 0,00 | 0,00 | 0,00 | 700,00 |
| 2.2 | MATERIAL, SUMINISTROS Y OTROS | 0,00 | 128.124,16 | 0,00 | 139.789,40 |
| 2.2.0 | MATERIAL DE OFICINA | 0,00 | 1.542,46 | 0,00 | 23.388,45 |
| 2.2.0.00 | ORDINARIO NO INVENTARIABLE | 0,00 | 1.542,46 | 0,00 | 23.597,40 |
| 2.2.0.01 | PRENSA, REVISTAS, LIBROS Y OTRAS PUBLICACIONES | 0,00 | 0,00 | 0,00 | -258,95 |
| 2.2.0.02 | MATERIAL INFORMATICO NO INVENTARIABLE | 0,00 | 0,00 | 0,00 | 50,00 |
| 2.2.1 | SUMINISTROS | 0,00 | 93.490,59 | 0,00 | -71.313,16 |
| 2.2.1.00 | ENERGIA ELECTRICA | 0,00 | 81.442,55 | 0,00 | -69.267,29 |
| 2.2.1.01 | AGUA | 0,00 | 0,00 | 0,00 | 50,00 |
| 2.2.1.02 | GAS | 0,00 | 12.048,04 | 0,00 | -7.926,72 |
| 2.2.1.03 | COMBUSTIBLES Y CARBURANTES | 0,00 | 0,00 | 0,00 | -10.461,21 |
| 2.2.1.04 | VESTUARIO | 0,00 | 0,00 | 0,00 | 5.219,56 |
| 2.2.1.06 | PRODUCTOS FARMACEUTICOS | 0,00 | 0,00 | 0,00 | 200,00 |
| 2.2.1.07 | MATERIALES ESPECIALES | 0,00 | 0,00 | 0,00 | 1.500,00 |
| 2.2.1.23 | CALZADO | 0,00 | 0,00 | 0,00 | 1.682,99 |



Información a fecha: 31/12/2018

Unidad monetaria: Euros

Clasificación Orgánica 0501 AGRICULTURA, GANADERÍA Y MEDIO AMBIENTE / SECRETARIA GENERAL TECNICA

Clasificación Funcional 4111 ACTUACIONES DE CARÁCTER ECONÓMICO / AGRICULTURA Y GANADERÍA / ADMINISTRACIÓN GENERAL / ADMINISTRACIÓN GENERAL DE AGRICULTURA Y GANADERÍA

| Clasificación Económica | Denominación | Comprometidos Incorporables | Comprometidos No Incorporables | No Comprometidos Incorporables | No Comprometidos No Incorporables |
|-------------------------|--|-----------------------------|--------------------------------|--------------------------------|-----------------------------------|
| 2.2.1.99 | OTROS SUMINISTROS | 0,00 | 0,00 | 0,00 | 7.689,51 |
| 2.2.2 | COMUNICACIONES | 0,00 | 31.689,56 | 0,00 | -37.151,99 |
| 2.2.2.00 | TELEFONICAS | 0,00 | 0,00 | 0,00 | 50,00 |
| 2.2.2.01 | POSTALES | 0,00 | 31.689,56 | 0,00 | -37.451,99 |
| 2.2.2.02 | TELEGRAFICAS | 0,00 | 0,00 | 0,00 | 150,00 |
| 2.2.2.03 | TELEX Y TELEFAX | 0,00 | 0,00 | 0,00 | 50,00 |
| 2.2.2.99 | OTRAS | 0,00 | 0,00 | 0,00 | 50,00 |
| 2.2.3 | TRANSPORTES | 0,00 | 0,00 | 0,00 | -117,71 |
| 2.2.4 | PRIMAS DE SEGUROS | 0,00 | 0,00 | 0,00 | 100,00 |
| 2.2.4.99 | OTROS RIESGOS | 0,00 | 0,00 | 0,00 | 100,00 |
| 2.2.5 | TRIBUTOS | 0,00 | 0,00 | 0,00 | -11.802,84 |
| 2.2.5.00 | LOCALES | 0,00 | 0,00 | 0,00 | 1.732,29 |
| 2.2.5.01 | AUTONOMICAS | 0,00 | 0,00 | 0,00 | -968,66 |
| 2.2.5.02 | ESTATALES | 0,00 | 0,00 | 0,00 | -12.566,47 |
| 2.2.6 | GASTOS DIVERSOS | 0,00 | 0,00 | 0,00 | 256.430,65 |
| 2.2.6.01 | ATENCIONES PROTOCOLARIAS Y REPRESENTATIVAS | 0,00 | 0,00 | 0,00 | 6.402,37 |
| 2.2.6.02 | PUBLICIDAD Y PROPAGANDA | 0,00 | 0,00 | 0,00 | 3.000,00 |
| 2.2.6.03 | JURÍDICOS, CONTENCIOSOS Y AYUDAS AL SECTOR GANADERO Y A LA GANADERÍA EXTENSIVA | 0,00 | 0,00 | 0,00 | 156.100,60 |
| 2.2.6.06 | REUNIONES, CONFERENCIAS Y CURSOS | 0,00 | 0,00 | 0,00 | 92.888,74 |
| 2.2.6.99 | OTROS | 0,00 | 0,00 | 0,00 | -1.961,06 |
| 2.2.7 | TRABAJOS REALIZADOS POR OTRAS EMPRESAS | 0,00 | 1.401,55 | 0,00 | -19.744,00 |
| 2.2.7.00 | LIMPIEZA Y ASEO | 0,00 | 472,10 | 0,00 | -49.493,60 |
| 2.2.7.01 | SEGURIDAD | 0,00 | 240,48 | 0,00 | 5.659,77 |
| 2.2.7.03 | POSTALES | 0,00 | 0,00 | 0,00 | 50,00 |
| 2.2.7.06 | ESTUDIOS Y TRABAJOS TECNICOS | 0,00 | 0,00 | 0,00 | -6.732,28 |
| 2.2.7.07 | SERVICIOS DE CARACTER INFORMatico | 0,00 | 0,00 | 0,00 | -435,60 |
| 2.2.7.60 | X | 0,00 | 0,00 | 0,00 | 50.000,00 |
| 2.2.7.99 | OTROS | 0,00 | 688,97 | 0,00 | -18.792,29 |
| 2.3 | INDEMNIZACION POR RAZON DEL SERVICIO | 0,00 | 0,00 | 0,00 | 8.639,92 |
| 2.3.0 | DIETAS | 0,00 | 0,00 | 0,00 | 1.210,15 |
| 2.3.1 | LOCOMOCION | 0,00 | 0,00 | 0,00 | 7.379,77 |
| 2.3.3 | OTRAS INDEMNIZACIONES. | 0,00 | 0,00 | 0,00 | 50,00 |
| 3 | GASTOS FINANCIEROS | 0,00 | 0,00 | 0,00 | 9.638,56 |



Información a fecha: 31/12/2018

Unidad monetaria: Euros

Clasificación Orgánica 0501 AGRICULTURA, GANADERÍA Y MEDIO AMBIENTE / SECRETARIA GENERAL TECNICA

Clasificación Funcional 4111 ACTUACIONES DE CARÁCTER ECONÓMICO / AGRICULTURA Y GANADERÍA / ADMINISTRACIÓN GENERAL / ADMINISTRACIÓN GENERAL DE AGRICULTURA Y GANADERÍA

| Clasificación Económica | Denominación | Comprometidos Incorporables | Comprometidos No Incorporables | No Comprometidos Incorporables | No Comprometidos No Incorporables |
|-----------------------------------|---|-----------------------------|--------------------------------|--------------------------------|-----------------------------------|
| 3.4 | DE DEPOSITOS, FIANZAS Y OTROS | 0,00 | 0,00 | 0,00 | 9.638,56 |
| 3.4.2 | INTERESES DE DEMORA | 0,00 | 0,00 | 0,00 | 9.638,56 |
| 4 | TRANSFERENCIAS CORRIENTES | 0,00 | 0,00 | 0,00 | 7.429,94 |
| 4.8 | A FAMILIAS E INSTITUCIONES SIN FINES DE LUCRO | 0,00 | 0,00 | 0,00 | 7.429,94 |
| 4.8.8 | X | 0,00 | 0,00 | 0,00 | 7.429,94 |
| 6 | INVERSIONES REALES | 0,00 | 0,00 | 77.806,78 | 0,00 |
| 6.2 | INVERSION NUEVA ASOCIADA AL FUNCIONAMIENTO OPERATIVO DE LOS SERVICIOS | 0,00 | 0,00 | 8.701,47 | 0,00 |
| 6.2.2 | EDIFICIOS Y OTRAS CONSTRUCCIONES | 0,00 | 0,00 | 2.000,00 | 0,00 |
| 6.2.2.01 | CONSTRUCCION | 0,00 | 0,00 | 1.000,00 | 0,00 |
| 6.2.2.03 | INCORPORACION DE BIENES Y SERVICIOS | 0,00 | 0,00 | 1.000,00 | 0,00 |
| 6.2.3 | MAQUINARIA, INSTALACIONES Y UTILLAJE | 0,00 | 0,00 | 2.000,00 | 0,00 |
| 6.2.3.00 | ADQUISICION | 0,00 | 0,00 | 2.000,00 | 0,00 |
| 6.2.4 | ELEMENTOS DE TRANSPORTE | 0,00 | 0,00 | 1.000,00 | 0,00 |
| 6.2.4.00 | ADQUISICION | 0,00 | 0,00 | 1.000,00 | 0,00 |
| 6.2.5 | MOBILIARIO Y ENSERES | 0,00 | 0,00 | 3.601,47 | 0,00 |
| 6.2.5.00 | ADQUISICION | 0,00 | 0,00 | 3.601,47 | 0,00 |
| 6.2.6 | EQUIPOS PARA PROCESOS DE INFORMACION | 0,00 | 0,00 | 100,00 | 0,00 |
| 6.2.6.00 | ADQUISICION | 0,00 | 0,00 | 100,00 | 0,00 |
| 6.3 | INVERSION DE REPOSICION ASOCIADA AL FUNCION. OPERAT. DE LOS SERVICIOS | 0,00 | 0,00 | 69.105,31 | 0,00 |
| 6.3.2 | EDIFICIOS Y OTRAS CONSTRUCCIONES | 0,00 | 0,00 | 62.846,46 | 0,00 |
| 6.3.2.00 | ADQUISICION | 0,00 | 0,00 | 67.532,14 | 0,00 |
| 6.3.2.01 | CONSTRUCCION | 0,00 | 0,00 | -4.118,73 | 0,00 |
| 6.3.2.03 | INCORPORACION DE BIENES Y SERVICIOS | 0,00 | 0,00 | -566,95 | 0,00 |
| 6.3.3 | MAQUINARIA, INSTALACIONES Y UTILLAJE | 0,00 | 0,00 | 1.000,00 | 0,00 |
| 6.3.3.00 | ADQUISICION | 0,00 | 0,00 | 1.000,00 | 0,00 |
| 6.3.4 | ELEMENTOS DE TRANSPORTE | 0,00 | 0,00 | 3.000,00 | 0,00 |
| 6.3.4.00 | ADQUISICION | 0,00 | 0,00 | 3.000,00 | 0,00 |
| 6.3.5 | MOBILIARIO Y ENSERES | 0,00 | 0,00 | 2.158,85 | 0,00 |
| 6.3.5.00 | ADQUISICION | 0,00 | 0,00 | 2.158,85 | 0,00 |
| 6.3.6 | EQUIPOS PARA PROCESOS DE INFORMACION | 0,00 | 0,00 | 100,00 | 0,00 |
| 6.3.6.00 | ADQUISICION | 0,00 | 0,00 | 100,00 | 0,00 |
| Total Orgánico / Funcional | 0501 / 4111 | 0,00 | 129.368,65 | 77.806,78 | 252.927,49 |



Gobierno
de La
Rioja

Adm. Pública y Hacienda

SICAP - Sistema de Información Contable

REMANENTES DE CRÉDITO

Ejercicio: 2018

Página 12

Información a fecha: 31/12/2018

Unidad monetaria: Euros

Clasificación Orgánica 0501 AGRICULTURA, GANADERÍA Y MEDIO AMBIENTE / SECRETARIA GENERAL TECNICA

Clasificación Funcional 9251 ACTUACIONES DE CARACTER GENERAL / ADMINISTRACIÓN FINANCIERA Y TRIBUTARIA / ESTADÍSTICA / ESTADÍSTICA

| Clasificación Económica | Denominación | Comprometidos Incorporables | Comprometidos No Incorporables | No Comprometidos Incorporables | No Comprometidos No Incorporables |
|-----------------------------------|--|-----------------------------|--------------------------------|--------------------------------|-----------------------------------|
| 1 | GASTOS DE PERSONAL | 0,00 | 0,00 | 0,00 | 4.189,95 |
| 1.2 | FUNCIONARIOS | 0,00 | 0,00 | 0,00 | 6.454,06 |
| 1.2.0 | RETRIBUCIONES BASICAS | 0,00 | 0,00 | 0,00 | 8.459,75 |
| 1.2.0.00 | SUELDO Y PAGAS EXTRAORDINARIAS | 0,00 | 0,00 | 0,00 | 8.519,23 |
| 1.2.0.05 | TRIENIOS | 0,00 | 0,00 | 0,00 | -59,48 |
| 1.2.1 | RETRIBUCIONES COMPLEMENTARIAS | 0,00 | 0,00 | 0,00 | -2.005,69 |
| 1.2.1.00 | COMPLEMENTOS DE DESTINO | 0,00 | 0,00 | 0,00 | -123,73 |
| 1.2.1.01 | COMPLEMENTO ESPECIFICO | 0,00 | 0,00 | 0,00 | -1.881,96 |
| 1.6 | CUOTAS, PRESTACIONES Y GASTOS SOCIALES A CARGO DEL EMPLEADOR | 0,00 | 0,00 | 0,00 | -2.264,11 |
| 1.6.0 | CUOTAS SOCIALES | 0,00 | 0,00 | 0,00 | -2.264,11 |
| 1.6.0.00 | SEGURIDAD SOCIAL | 0,00 | 0,00 | 0,00 | -2.264,11 |
| 2 | GASTOS EN BIENES CORRIENTES Y SERVICIOS | 0,00 | 0,00 | 0,00 | 4.745,34 |
| 2.2 | MATERIAL, SUMINISTROS Y OTROS | 0,00 | 0,00 | 0,00 | 3.680,72 |
| 2.2.7 | TRABAJOS REALIZADOS POR OTRAS EMPRESAS | 0,00 | 0,00 | 0,00 | 3.680,72 |
| 2.2.7.06 | ESTUDIOS Y TRABAJOS TECNICOS | 0,00 | 0,00 | 0,00 | 3.680,72 |
| 2.3 | INDEMNIZACION POR RAZON DEL SERVICIO | 0,00 | 0,00 | 0,00 | 1.064,62 |
| 2.3.0 | DIETAS | 0,00 | 0,00 | 0,00 | 402,32 |
| 2.3.1 | LOCOMOCION | 0,00 | 0,00 | 0,00 | 662,30 |
| 4 | TRANSFERENCIAS CORRIENTES | 0,00 | 0,00 | 0,00 | 7.429,94 |
| 4.8 | A FAMILIAS E INSTITUCIONES SIN FINES DE LUCRO | 0,00 | 0,00 | 0,00 | 7.429,94 |
| 4.8.8 | X | 0,00 | 0,00 | 0,00 | 7.429,94 |
| Total Orgánico / Funcional | 0501 / 9251 | 0,00 | 0,00 | 0,00 | 16.365,23 |



Información a fecha: 31/12/2018

Unidad monetaria: Euros

Clasificación Orgánica 050201 AGRICULTURA, GANADERÍA Y MEDIO AMBIENTE / DIRECCIÓN GENERAL DE AGRICULTURA Y GANADERÍA / SERVICIOS GENERALES

Clasificación Funcional 4122 ACTUACIONES DE CARÁCTER ECONÓMICO / AGRICULTURA Y GANADERÍA / ESTRUCTURAS AGRARIAS / GARANTIA AGRARIA Y PREVISIÓN DE RIEGOS

| Clasificación Económica | Denominación | Comprometidos Incorporables | Comprometidos No Incorporables | No Comprometidos Incorporables | No Comprometidos No Incorporables |
|-------------------------|--|-----------------------------|--------------------------------|--------------------------------|-----------------------------------|
| 1 | GASTOS DE PERSONAL | 0,00 | 0,00 | 0,00 | 2.481,67 |
| 1.0 | ALTOS CARGOS | 0,00 | 0,00 | 0,00 | -1.000,64 |
| 1.0.0 | RETRIBUCIONES BASICAS Y OTRAS REMUNERACIONES DE ALTOS CARGOS | 0,00 | 0,00 | 0,00 | -1.000,64 |
| 1.0.0.00 | RETRIBUCIONES BASICAS | 0,00 | 0,00 | 0,00 | -333,32 |
| 1.0.0.01 | OTRAS REMUNERACIONES | 0,00 | 0,00 | 0,00 | -667,32 |
| 1.2 | FUNCIONARIOS | 0,00 | 0,00 | 0,00 | -12.960,56 |
| 1.2.0 | RETRIBUCIONES BASICAS | 0,00 | 0,00 | 0,00 | -19.364,39 |
| 1.2.0.00 | SUELDO Y PAGAS EXTRAORDINARIAS | 0,00 | 0,00 | 0,00 | -5.669,13 |
| 1.2.0.05 | TRIENIOS | 0,00 | 0,00 | 0,00 | -13.695,26 |
| 1.2.1 | RETRIBUCIONES COMPLEMENTARIAS | 0,00 | 0,00 | 0,00 | 6.403,83 |
| 1.2.1.00 | COMPLEMENTOS DE DESTINO | 0,00 | 0,00 | 0,00 | 6.248,95 |
| 1.2.1.01 | COMPLEMENTO ESPECIFICO | 0,00 | 0,00 | 0,00 | 3.350,33 |
| 1.2.1.04 | OTRAS REMUNERACIONES | 0,00 | 0,00 | 0,00 | -3.195,45 |
| 1.3 | LABORALES | 0,00 | 0,00 | 0,00 | 53.040,67 |
| 1.3.0 | LABORAL FIJO | 0,00 | 0,00 | 0,00 | 81.894,93 |
| 1.3.0.00 | RETRIBUCIONES BASICAS | 0,00 | 0,00 | 0,00 | 42.866,93 |
| 1.3.0.01 | OTRAS REMUNERACIONES | 0,00 | 0,00 | 0,00 | 39.028,00 |
| 1.3.1 | LABORAL EVENTUAL | 0,00 | 0,00 | 0,00 | -28.854,26 |
| 1.3.1.00 | RETRIBUCIONES BASICAS | 0,00 | 0,00 | 0,00 | -14.693,50 |
| 1.3.1.01 | OTRAS REMUNERACIONES | 0,00 | 0,00 | 0,00 | -14.160,76 |
| 1.6 | CUOTAS, PRESTACIONES Y GASTOS SOCIALES A CARGO DEL EMPLEADOR | 0,00 | 0,00 | 0,00 | -36.597,80 |
| 1.6.0 | CUOTAS SOCIALES | 0,00 | 0,00 | 0,00 | -36.597,80 |
| 1.6.0.00 | SEGURIDAD SOCIAL | 0,00 | 0,00 | 0,00 | -36.597,80 |
| 2 | GASTOS EN BIENES CORRIENTES Y SERVICIOS | 0,00 | 0,00 | 0,00 | 55.734,80 |
| 2.2 | MATERIAL, SUMINISTROS Y OTROS | 0,00 | 0,00 | 0,00 | 54.816,25 |
| 2.2.0 | MATERIAL DE OFICINA | 0,00 | 0,00 | 0,00 | -492,55 |
| 2.2.0.00 | ORDINARIO NO INVENTARIABLE | 0,00 | 0,00 | 0,00 | -492,55 |
| 2.2.1 | SUMINISTROS | 0,00 | 0,00 | 0,00 | 6.031,30 |
| 2.2.1.04 | VESTUARIO | 0,00 | 0,00 | 0,00 | 36,88 |
| 2.2.1.06 | PRODUCTOS FARMACEUTICOS | 0,00 | 0,00 | 0,00 | 200,00 |
| 2.2.1.07 | MATERIALES ESPECIALES | 0,00 | 0,00 | 0,00 | 4.759,61 |
| 2.2.1.08 | GUIAS Y DOCUMENTOS | 0,00 | 0,00 | 0,00 | 500,00 |
| 2.2.1.23 | CALZADO | 0,00 | 0,00 | 0,00 | -134,67 |




Información a fecha: 31/12/2018

Unidad monetaria: Euros

Clasificación Orgánica 050201 AGRICULTURA, GANADERÍA Y MEDIO AMBIENTE / DIRECCIÓN GENERAL DE AGRICULTURA Y GANADERÍA / SERVICIOS GENERALES

Clasificación Funcional 4122 ACTUACIONES DE CARÁCTER ECONÓMICO / AGRICULTURA Y GANADERÍA / ESTRUCTURAS AGRARIAS / GARANTIA AGRARIA Y PREVISIÓN DE RIEGOS

| Clasificación Económica | Denominación | Comprometidos Incorporables | Comprometidos No Incorporables | No Comprometidos Incorporables | No Comprometidos No Incorporables |
|-------------------------|---|-----------------------------|--------------------------------|--------------------------------|-----------------------------------|
| 2.2.1.99 | OTROS SUMINISTROS | 0,00 | 0,00 | 0,00 | 669,48 |
| 2.2.2 | COMUNICACIONES | 0,00 | 0,00 | 0,00 | -500,00 |
| 2.2.2.99 | OTRAS | 0,00 | 0,00 | 0,00 | -500,00 |
| 2.2.3 | TRANSPORTES | 0,00 | 0,00 | 0,00 | 980,91 |
| 2.2.6 | GASTOS DIVERSOS | 0,00 | 0,00 | 0,00 | 3.308,47 |
| 2.2.6.06 | REUNIONES, CONFERENCIAS Y CURSOS | 0,00 | 0,00 | 0,00 | 5.186,00 |
| 2.2.6.07 | FERIAS Y EXPOSICIONES | 0,00 | 0,00 | 0,00 | -1.877,53 |
| 2.2.7 | TRABAJOS REALIZADOS POR OTRAS EMPRESAS | 0,00 | 0,00 | 0,00 | 45.488,12 |
| 2.2.7.06 | PRUEBA DE SANEAMIENTO CONTRA TUBERCULOSIS EN LA GANADERÍA | 0,00 | 0,00 | 0,00 | 122.892,09 |
| 2.2.7.99 | OTROS | 0,00 | 0,00 | 0,00 | -77.403,97 |
| 2.3 | INDEMNIZACION POR RAZON DEL SERVICIO | 0,00 | 0,00 | 0,00 | 918,55 |
| 2.3.0 | DIETAS | 0,00 | 0,00 | 0,00 | -1.769,41 |
| 2.3.1 | LOCOMOCION | 0,00 | 0,00 | 0,00 | 2.687,96 |
| 4 | TRANSFERENCIAS CORRIENTES | 0,00 | 197.931,83 | 0,00 | 497.091,59 |
| 4.2 | AL ESTADO | 0,00 | 0,00 | 0,00 | 10.000,00 |
| 4.2.4 | A SOCIEDADES MERCANTILES ESTATALES | 0,00 | 0,00 | 0,00 | 10.000,00 |
| 4.2.4.00 | SAECA | 0,00 | 0,00 | 0,00 | 10.000,00 |
| 4.7 | A EMPRESAS PRIVADAS | 0,00 | 197.931,83 | 0,00 | 328.393,43 |
| 4.7.4 | X | 0,00 | 0,00 | 0,00 | 176,40 |
| 4.7.4.00 | SEGUROS AGRARIOS | 0,00 | 0,00 | 0,00 | 176,40 |
| 4.7.5 | X | 0,00 | 0,00 | 0,00 | -36.635,40 |
| 4.7.5.02 | FRUTOS SECOS | 0,00 | 0,00 | 0,00 | 5.774,04 |
| 4.7.5.03 | AYUDAS SECTOR GANADERO | 0,00 | 0,00 | 0,00 | -42.409,44 |
| 4.7.6 | X | 0,00 | 197.931,83 | 0,00 | 292.138,76 |
| 4.7.7 | X | 0,00 | 0,00 | 0,00 | 18.452,92 |
| 4.7.8 | X | 0,00 | 0,00 | 0,00 | 51.495,96 |
| 4.7.9 | ORGANIZACION COMUNES DE MERCADO. FEAGA | 0,00 | 0,00 | 0,00 | 2.764,79 |
| 4.7.9.30 | REGIMEN DE AYUDAS DIRECTAS | 0,00 | 0,00 | 0,00 | 2.718,95 |
| 4.7.9.41 | REEMBOLSO DISCIPLINA FINANCIERA | 0,00 | 0,00 | 0,00 | 45,84 |
| 4.8 | A FAMILIAS E INSTITUCIONES SIN FINES DE LUCRO | 0,00 | 0,00 | 0,00 | 158.698,16 |
| 4.8.0 | X | 0,00 | 0,00 | 0,00 | 155.942,51 |
| 4.8.0.01 | AYUDA RAZAS (AROCHA) | 0,00 | 0,00 | 0,00 | 1.858,32 |
| 4.8.0.03 | AYUDAS SECTOR GANADERO | 0,00 | 0,00 | 0,00 | 154.084,19 |



Información a fecha: 31/12/2018

Unidad monetaria: Euros

Clasificación Orgánica 050201 AGRICULTURA, GANADERÍA Y MEDIO AMBIENTE / DIRECCIÓN GENERAL DE AGRICULTURA Y GANADERÍA / SERVICIOS GENERALES

Clasificación Funcional 4122 ACTUACIONES DE CARÁCTER ECONÓMICO / AGRICULTURA Y GANADERÍA / ESTRUCTURAS AGRARIAS / GARANTIA AGRARIA Y PREVISIÓN DE RIEGOS

| Clasificación Económica | Denominación | Comprometidos Incorporables | Comprometidos No Incorporables | No Comprometidos Incorporables | No Comprometidos No Incorporables |
|-----------------------------------|---|-----------------------------|--------------------------------|--------------------------------|-----------------------------------|
| 4.8.3 | X | 0,00 | 0,00 | 0,00 | 2.755,65 |
| 6 | INVERSIONES REALES | 0,00 | 0,00 | 49.932,01 | 0,00 |
| 6.2 | INVERSION NUEVA ASOCIADA AL FUNCIONAMIENTO OPERATIVO DE LOS SERVICIOS | 0,00 | 0,00 | 49.932,01 | 0,00 |
| 6.2.4 | ELEMENTOS DE TRANSPORTE | 0,00 | 0,00 | 50.000,00 | 0,00 |
| 6.2.4.00 | ADQUISICION | 0,00 | 0,00 | 50.000,00 | 0,00 |
| 6.2.5 | MOBILIARIO Y ENSERES | 0,00 | 0,00 | -67,99 | 0,00 |
| 6.2.5.00 | ADQUISICION | 0,00 | 0,00 | -67,99 | 0,00 |
| 7 | TRANSFERENCIAS DE CAPITAL | 0,00 | 0,00 | 6.234,31 | 0,00 |
| 7.7 | A EMPRESAS PRIVADAS | 0,00 | 0,00 | 6.224,31 | 0,00 |
| 7.7.3 | X | 0,00 | 0,00 | 1.067,00 | 0,00 |
| 7.7.3.02 | AYUDA ANIMALES REPOSICIÓN | 0,00 | 0,00 | 1.067,00 | 0,00 |
| 7.7.8 | X | 0,00 | 0,00 | 5.157,31 | 0,00 |
| 7.7.8.01 | PROGRAMA APICOLA | 0,00 | 0,00 | 5.157,31 | 0,00 |
| 7.8 | A FAMILIAS E INSTITUCIONES SIN FINES DE LUCRO | 0,00 | 0,00 | 10,00 | 0,00 |
| 7.8.0 | X | 0,00 | 0,00 | 10,00 | 0,00 |
| 7.8.0.02 | PROGRAMA APICOLA | 0,00 | 0,00 | 10,00 | 0,00 |
| Total Orgánico / Funcional | 050201 / 4122 | 0,00 | 197.931,83 | 56.166,32 | 555.308,06 |



**Gobierno
de La
Rioja**

Adm. Pública y Hacienda

SICAP - Sistema de Información Contable

REMANENTES DE CRÉDITO

Ejercicio: 2018

Página 16

Información a fecha: 31/12/2018

Unidad monetaria: Euros

Clasificación Orgánica 050201 AGRICULTURA, GANADERÍA Y MEDIO AMBIENTE / DIRECCIÓN GENERAL DE AGRICULTURA Y GANADERÍA / SERVICIOS GENERALES

Clasificación Funcional 4611 ACTUACIONES DE CARÁCTER ECONÓMICO / INVESTIGACION, DESARROLLO E INNOVACION / INVESTIGACIÓN, DESARROLLO E INNOVACIÓN / INVESTIGACIÓN Y DESARROLLO

| Clasificación Económica | Denominación | Comprometidos Incorporables | Comprometidos No Incorporables | No Comprometidos Incorporables | No Comprometidos No Incorporables |
|-----------------------------------|--|-----------------------------|--------------------------------|--------------------------------|-----------------------------------|
| 1 | GASTOS DE PERSONAL | 0,00 | 0,00 | 0,00 | 696,56 |
| 1.2 | FUNCIONARIOS | 0,00 | 0,00 | 0,00 | 106.085,31 |
| 1.2.0 | RETRIBUCIONES BASICAS | 0,00 | 0,00 | 0,00 | 33.716,14 |
| 1.2.0.00 | SUELDO Y PAGAS EXTRAORDINARIAS | 0,00 | 0,00 | 0,00 | 30.906,13 |
| 1.2.0.05 | TRIENIOS | 0,00 | 0,00 | 0,00 | 2.810,01 |
| 1.2.1 | RETRIBUCIONES COMPLEMENTARIAS | 0,00 | 0,00 | 0,00 | 72.369,17 |
| 1.2.1.00 | COMPLEMENTOS DE DESTINO | 0,00 | 0,00 | 0,00 | 26.716,91 |
| 1.2.1.01 | COMPLEMENTO ESPECIFICO | 0,00 | 0,00 | 0,00 | 47.325,01 |
| 1.2.1.04 | OTRAS REMUNERACIONES | 0,00 | 0,00 | 0,00 | -1.672,75 |
| 1.3 | LABORALES | 0,00 | 0,00 | 0,00 | -79.087,59 |
| 1.3.0 | LABORAL FIJO | 0,00 | 0,00 | 0,00 | 378.042,99 |
| 1.3.0.00 | RETRIBUCIONES BASICAS | 0,00 | 0,00 | 0,00 | 203.867,56 |
| 1.3.0.01 | OTRAS REMUNERACIONES | 0,00 | 0,00 | 0,00 | 174.175,43 |
| 1.3.1 | LABORAL EVENTUAL | 0,00 | 0,00 | 0,00 | -457.130,58 |
| 1.3.1.00 | RETRIBUCIONES BASICAS | 0,00 | 0,00 | 0,00 | -241.525,36 |
| 1.3.1.01 | OTRAS REMUNERACIONES | 0,00 | 0,00 | 0,00 | -215.605,22 |
| 1.6 | CUOTAS, PRESTACIONES Y GASTOS SOCIALES A CARGO DEL EMPLEADOR | 0,00 | 0,00 | 0,00 | -26.301,16 |
| 1.6.0 | CUOTAS SOCIALES | 0,00 | 0,00 | 0,00 | -26.301,16 |
| 1.6.0.00 | SEGURIDAD SOCIAL | 0,00 | 0,00 | 0,00 | -26.301,16 |
| Total Orgánico / Funcional | 050201 / 4611 | 0,00 | 0,00 | 0,00 | 696,56 |



Información a fecha: 31/12/2018

Unidad monetaria: Euros

Clasificación Orgánica 050202 AGRICULTURA, GANADERÍA Y MEDIO AMBIENTE / DIRECCIÓN GENERAL DE AGRICULTURA Y GANADERÍA / CENTROS DE INVESTIGACIÓN

Clasificación Funcional 4611 ACTUACIONES DE CARÁCTER ECONÓMICO / INVESTIGACION, DESARROLLO E INNOVACION / INVESTIGACIÓN, DESARROLLO E INNOVACIÓN / INVESTIGACIÓN Y DESARROLLO

| Clasificación Económica | Denominación | Comprometidos Incorporables | Comprometidos No Incorporables | No Comprometidos Incorporables | No Comprometidos No Incorporables |
|-------------------------|--|-----------------------------|--------------------------------|--------------------------------|-----------------------------------|
| 2 | GASTOS EN BIENES CORRIENTES Y SERVICIOS | 0,00 | 6.229,73 | 0,00 | -73.948,11 |
| 2.0 | ARRENDAMIENTOS Y CANONES | 0,00 | 0,00 | 0,00 | 8.621,15 |
| 2.0.3 | MAQUINARIA, INSTALACION Y UTILLAJE | 0,00 | 0,00 | 0,00 | 8.660,70 |
| 2.0.4 | MATERIAL DE TRANSPORTE | 0,00 | 0,00 | 0,00 | -220,20 |
| 2.0.5 | MOBILIARIO Y ENSERES | 0,00 | 0,00 | 0,00 | -818,93 |
| 2.0.9 | CANONES | 0,00 | 0,00 | 0,00 | 999,58 |
| 2.1 | REPARACIONES, MANTENIMIENTO Y CONSERVACION | 0,00 | 0,00 | 0,00 | -59.010,17 |
| 2.1.0 | TERRENOS Y BIENES NATURALES | 0,00 | 0,00 | 0,00 | 22.761,75 |
| 2.1.0.00 | INMOVILIZADO PROPIO | 0,00 | 0,00 | 0,00 | 22.761,75 |
| 2.1.2 | EDIFICIOS Y OTRAS CONSTRUCCIONES | 0,00 | 0,00 | 0,00 | -14.613,60 |
| 2.1.2.00 | INMOVILIZADO PROPIO | 0,00 | 0,00 | 0,00 | -14.613,60 |
| 2.1.3 | MAQUINARIA, INSTALACION Y UTILLAJE | 0,00 | 0,00 | 0,00 | -70.721,31 |
| 2.1.3.00 | INMOVILIZADO PROPIO | 0,00 | 0,00 | 0,00 | -70.721,31 |
| 2.1.4 | ELEMENTOS DE TRANSPORTE | 0,00 | 0,00 | 0,00 | 1.190,35 |
| 2.1.4.00 | INMOVILIZADO PROPIO | 0,00 | 0,00 | 0,00 | 1.190,35 |
| 2.1.5 | MOBILIARIO Y ENSERES | 0,00 | 0,00 | 0,00 | 2.352,64 |
| 2.1.5.00 | INMOVILIZADO PROPIO | 0,00 | 0,00 | 0,00 | 2.352,64 |
| 2.1.6 | EQUIPOS PARA PROCESO DE INFORMACION | 0,00 | 0,00 | 0,00 | 10,00 |
| 2.1.6.00 | INMOVILIZADO PROPIO | 0,00 | 0,00 | 0,00 | 10,00 |
| 2.1.9 | OTRO INMOVILIZADO MATERIAL | 0,00 | 0,00 | 0,00 | 10,00 |
| 2.1.9.00 | INMOVILIZADO PROPIO | 0,00 | 0,00 | 0,00 | 10,00 |
| 2.2 | MATERIAL, SUMINISTROS Y OTROS | 0,00 | 6.229,73 | 0,00 | -19.646,77 |
| 2.2.0 | MATERIAL DE OFICINA | 0,00 | 1.893,20 | 0,00 | 4.807,20 |
| 2.2.0.00 | ORDINARIO NO INVENTARIABLE | 0,00 | 1.893,20 | 0,00 | 4.933,06 |
| 2.2.0.01 | PRENSA, REVISTAS, LIBROS Y OTRAS PUBLICACIONES | 0,00 | 0,00 | 0,00 | -125,86 |
| 2.2.1 | SUMINISTROS | 0,00 | 1.737,51 | 0,00 | -47.021,20 |
| 2.2.1.00 | ENERGIA ELECTRICA | 0,00 | 0,00 | 0,00 | 140.011,31 |
| 2.2.1.02 | GAS | 0,00 | 1.737,51 | 0,00 | -16.991,26 |
| 2.2.1.03 | COMBUSTIBLES Y CARBURANTES | 0,00 | 0,00 | 0,00 | -748,86 |
| 2.2.1.04 | VESTUARIO | 0,00 | 0,00 | 0,00 | 1.114,67 |
| 2.2.1.05 | PRODUCTOS ALIMENTICIOS | 0,00 | 0,00 | 0,00 | -12.369,64 |
| 2.2.1.06 | PRODUCTOS FARMACEUTICOS | 0,00 | 0,00 | 0,00 | 5.026,27 |
| 2.2.1.07 | MATERIALES ESPECIALES | 0,00 | 0,00 | 0,00 | -118.559,15 |



Información a fecha: 31/12/2018

Unidad monetaria: Euros

Clasificación Orgánica 050202 AGRICULTURA, GANADERÍA Y MEDIO AMBIENTE / DIRECCIÓN GENERAL DE AGRICULTURA Y GANADERÍA / CENTROS DE INVESTIGACIÓN

Clasificación Funcional 4611 ACTUACIONES DE CARÁCTER ECONÓMICO / INVESTIGACION, DESARROLLO E INNOVACION / INVESTIGACIÓN, DESARROLLO E INNOVACIÓN / INVESTIGACIÓN Y DESARROLLO

| Clasificación Económica | Denominación | Comprometidos Incorporables | Comprometidos No Incorporables | No Comprometidos Incorporables | No Comprometidos No Incorporables |
|-------------------------|---|-----------------------------|--------------------------------|--------------------------------|-----------------------------------|
| 2.2.1.09 | OTROS | 0,00 | 0,00 | 0,00 | 913,27 |
| 2.2.1.23 | CALZADO | 0,00 | 0,00 | 0,00 | 921,20 |
| 2.2.1.99 | OTROS SUMINISTROS | 0,00 | 0,00 | 0,00 | -46.339,01 |
| 2.2.3 | TRANSPORTES | 0,00 | 0,00 | 0,00 | 948,96 |
| 2.2.4 | PRIMAS DE SEGUROS | 0,00 | 0,00 | 0,00 | -4.575,81 |
| 2.2.4.99 | OTROS RIESGOS | 0,00 | 0,00 | 0,00 | -4.575,81 |
| 2.2.6 | GASTOS DIVERSOS | 0,00 | 0,00 | 0,00 | -39.844,14 |
| 2.2.6.06 | REUNIONES, CONFERENCIAS Y CURSOS | 0,00 | 0,00 | 0,00 | -38.680,66 |
| 2.2.6.08 | PUBLICACIONES Y EDICIONES | 0,00 | 0,00 | 0,00 | -1.163,48 |
| 2.2.7 | TRABAJOS REALIZADOS POR OTRAS EMPRESAS | 0,00 | 2.599,02 | 0,00 | 66.038,22 |
| 2.2.7.00 | LIMPIEZA Y ASEO | 0,00 | 249,01 | 0,00 | 4.138,14 |
| 2.2.7.01 | SEGURIDAD | 0,00 | 0,00 | 0,00 | 10.545,94 |
| 2.2.7.06 | ESTUDIOS Y TRABAJOS TECNICOS | 0,00 | 2.350,01 | 0,00 | -23.811,45 |
| 2.2.7.09 | SERVICIOS DE GESTIÓN DE PRESTACIONES | 0,00 | 0,00 | 0,00 | 24.559,05 |
| 2.2.7.99 | OTROS | 0,00 | 0,00 | 0,00 | 50.606,54 |
| 2.3 | INDEMNIZACION POR RAZON DEL SERVICIO | 0,00 | 0,00 | 0,00 | -3.912,32 |
| 2.3.0 | DIETAS | 0,00 | 0,00 | 0,00 | -8.341,30 |
| 2.3.1 | LOCOMOCION | 0,00 | 0,00 | 0,00 | 4.428,98 |
| 3 | GASTOS FINANCIEROS | 0,00 | 0,00 | 0,00 | 0,52 |
| 3.1 | DE PRESTAMOS DEL INTERIOR | 0,00 | 0,00 | 0,00 | 0,52 |
| 3.1.0 | INTERESES | 0,00 | 0,00 | 0,00 | 0,52 |
| 3.1.0.31 | INTERESES | 0,00 | 0,00 | 0,00 | 0,52 |
| 4 | TRANSFERENCIAS CORRIENTES | 0,00 | 7.917,37 | 0,00 | 98.717,24 |
| 4.7 | A EMPRESAS PRIVADAS | 0,00 | 0,00 | 0,00 | 1.000,00 |
| 4.7.2 | X | 0,00 | 0,00 | 0,00 | 1.000,00 |
| 4.8 | A FAMILIAS E INSTITUCIONES SIN FINES DE LUCRO | 0,00 | 7.917,37 | 0,00 | 97.717,24 |
| 4.8.2 | X | 0,00 | 0,00 | 0,00 | 14.478,79 |
| 4.8.3 | X | 0,00 | 0,00 | 0,00 | 0,50 |
| 4.8.5 | X | 0,00 | 0,00 | 0,00 | 2.303,80 |
| 4.8.5.00 | CONVENIO REMOLACHA | 0,00 | 0,00 | 0,00 | 56.000,00 |
| 4.8.5.01 | CONVENIO AGRICULTURA ECOLÓGICA | 0,00 | 0,00 | 0,00 | 2.303,80 |
| 4.8.5.02 | CONVENIO REMOLACHA | 0,00 | 0,00 | 0,00 | -56.000,00 |
| 4.8.8 | X | 0,00 | 7.917,37 | 0,00 | 80.934,15 |




Información a fecha: 31/12/2018

Unidad monetaria: Euros

Clasificación Orgánica 050202 AGRICULTURA, GANADERÍA Y MEDIO AMBIENTE / DIRECCIÓN GENERAL DE AGRICULTURA Y GANADERÍA / CENTROS DE INVESTIGACIÓN

Clasificación Funcional 4611 ACTUACIONES DE CARÁCTER ECONÓMICO / INVESTIGACION, DESARROLLO E INNOVACION / INVESTIGACIÓN, DESARROLLO E INNOVACIÓN / INVESTIGACIÓN Y DESARROLLO

| Clasificación Económica | Denominación | Comprometidos Incorporables | Comprometidos No Incorporables | No Comprometidos Incorporables | No Comprometidos No Incorporables |
|-------------------------|---|-----------------------------|--------------------------------|--------------------------------|-----------------------------------|
| 6 | INVERSIONES REALES | 118.815,95 | 0,00 | 511.769,26 | 0,00 |
| 6.2 | INVERSION NUEVA ASOCIADA AL FUNCIONAMIENTO OPERATIVO DE LOS SERVICIOS | 118.815,95 | 0,00 | 49.007,56 | 0,00 |
| 6.2.0 | TERRENOS Y BIENES NATURALES | 0,00 | 0,00 | -8.044,39 | 0,00 |
| 6.2.0.01 | CONSTRUCCION | 0,00 | 0,00 | -8.044,39 | 0,00 |
| 6.2.2 | EDIFICIOS Y OTRAS CONSTRUCCIONES | 49.071,55 | 0,00 | 111.043,47 | 0,00 |
| 6.2.2.00 | ADQUISICION | 0,00 | 0,00 | -562,65 | 0,00 |
| 6.2.2.01 | CONSTRUCCION | 0,00 | 0,00 | -91.577,45 | 0,00 |
| 6.2.2.03 | INCORPORACION DE BIENES Y SERVICIOS | 49.071,55 | 0,00 | 203.183,57 | 0,00 |
| 6.2.3 | MAQUINARIA, INSTALACIONES Y UTILLAJE | 0,00 | 0,00 | -80.660,15 | 0,00 |
| 6.2.3.00 | ADQUISICION | 0,00 | 0,00 | -81.660,15 | 0,00 |
| 6.2.3.01 | CONSTRUCCION | 0,00 | 0,00 | 1.000,00 | 0,00 |
| 6.2.4 | ELEMENTOS DE TRANSPORTE | 0,00 | 0,00 | 21.000,00 | 0,00 |
| 6.2.4.00 | ADQUISICION | 0,00 | 0,00 | 21.000,00 | 0,00 |
| 6.2.5 | MOBILIARIO Y ENSERES | 69.744,40 | 0,00 | 8.968,63 | 0,00 |
| 6.2.5.00 | ADQUISICION | 69.744,40 | 0,00 | 8.968,63 | 0,00 |
| 6.2.9 | OTROS ACTIVOS MATERIALES | 0,00 | 0,00 | -3.300,00 | 0,00 |
| 6.2.9.00 | ADQUISICION | 0,00 | 0,00 | -3.300,00 | 0,00 |
| 6.3 | INVERSION DE REPOSICION ASOCIADA AL FUNCION. OPERAT. DE LOS SERVICIOS | 0,00 | 0,00 | 206.555,48 | 0,00 |
| 6.3.2 | EDIFICIOS Y OTRAS CONSTRUCCIONES | 0,00 | 0,00 | -1.920,46 | 0,00 |
| 6.3.2.00 | ADQUISICION | 0,00 | 0,00 | -2.920,46 | 0,00 |
| 6.3.2.01 | CONSTRUCCION | 0,00 | 0,00 | 1.000,00 | 0,00 |
| 6.3.3 | MAQUINARIA, INSTALACIONES Y UTILLAJE | 0,00 | 0,00 | 135.711,48 | 0,00 |
| 6.3.3.00 | ADQUISICION | 0,00 | 0,00 | 135.711,48 | 0,00 |
| 6.3.4 | ELEMENTOS DE TRANSPORTE | 0,00 | 0,00 | 72.000,00 | 0,00 |
| 6.3.4.00 | ADQUISICION | 0,00 | 0,00 | 72.000,00 | 0,00 |
| 6.3.5 | MOBILIARIO Y ENSERES | 0,00 | 0,00 | 764,46 | 0,00 |
| 6.3.5.00 | ADQUISICION | 0,00 | 0,00 | 764,46 | 0,00 |
| 6.4 | GASTOS DE INVERSIONES DE CARACTER INMATERIAL. | 0,00 | 0,00 | 256.206,22 | 0,00 |
| 6.4.6 | GASTOS DE INVESTIGACION Y DESARROLLO | 0,00 | 0,00 | 256.206,22 | 0,00 |
| 6.4.6.00 | ADQUISICION | 0,00 | 0,00 | 256.206,22 | 0,00 |
| 9 | PASIVOS FINANCIEROS | 0,00 | 0,00 | 0,00 | 0,51 |
| 9.1 | AMORTIZACION DE PRESTAMOS DEL INTERIOR | 0,00 | 0,00 | 0,00 | 0,51 |
| 9.1.1 | AMORTIZ. DE PRESTAMOS A LARGO PLAZO DE ENTES DEL SEC.PÚBL. | 0,00 | 0,00 | 0,00 | 0,51 |



**Gobierno
de La
Rioja**

Adm. Pública y Hacienda

SICAP - Sistema de Información Contable

REMANENTES DE CRÉDITO

Ejercicio: 2018

Página 20

Información a fecha: 31/12/2018

Unidad monetaria: Euros

Clasificación Orgánica 050202 AGRICULTURA, GANADERÍA Y MEDIO AMBIENTE / DIRECCIÓN GENERAL DE AGRICULTURA Y GANADERÍA / CENTROS DE INVESTIGACIÓN

Clasificación Funcional 4611 ACTUACIONES DE CARÁCTER ECONÓMICO / INVESTIGACION, DESARROLLO E INNOVACION / INVESTIGACIÓN, DESARROLLO E INNOVACIÓN / INVESTIGACIÓN Y DESARROLLO

| Clasificación Económica | Denominación | Comprometidos Incorporables | Comprometidos No Incorporables | No Comprometidos Incorporables | No Comprometidos No Incorporables |
|-----------------------------------|----------------------|-----------------------------|--------------------------------|--------------------------------|-----------------------------------|
| Total Orgánico / Funcional | 050202 / 4611 | 118.815,95 | 14.147,10 | 511.769,26 | 24.770,16 |



Gobierno
de La
Rioja

Adm. Pública y Hacienda

SICAP - Sistema de Información Contable

REMANENTES DE CRÉDITO

Ejercicio: 2018

Página 21


Información a fecha: 31/12/2018

Unidad monetaria: Euros

Clasificación Orgánica 050202 AGRICULTURA, GANADERÍA Y MEDIO AMBIENTE / DIRECCIÓN GENERAL DE AGRICULTURA Y GANADERÍA / CENTROS DE INVESTIGACIÓN

Clasificación Funcional 4612 ACTUACIONES DE CARÁCTER ECONÓMICO / INVESTIGACION, DESARROLLO E INNOVACION / INVESTIGACIÓN, DESARROLLO E INNOVACIÓN / INNOVACIÓN

| Clasificación Económica | Denominación | Comprometidos Incorporables | Comprometidos No Incorporables | No Comprometidos Incorporables | No Comprometidos No Incorporables |
|-----------------------------------|---|-----------------------------|--------------------------------|--------------------------------|-----------------------------------|
| 4 | TRANSFERENCIAS CORRIENTES | 0,00 | 37.035,93 | 0,00 | 307.319,54 |
| 4.4 | AL RESTO DEL SECTOR PUBLICO DE LA C.A.R. | 0,00 | 0,00 | 0,00 | 29.500,00 |
| 4.4.0 | A SOCIEDADES PUBLICAS | 0,00 | 0,00 | 0,00 | 14.750,00 |
| 4.4.9 | UNIVERSIDADES CAR | 0,00 | 0,00 | 0,00 | 14.750,00 |
| 4.6 | A CORPORACIONES LOCALES | 0,00 | 0,00 | 0,00 | 44.250,00 |
| 4.6.1 | A AYUNTAMIENTOS | 0,00 | 0,00 | 0,00 | 14.750,00 |
| 4.6.2 | A MANCOMUNIDADES DE MUNICIPIOS | 0,00 | 0,00 | 0,00 | 14.750,00 |
| 4.6.3 | A OTRAS ENTIDADES LOCALES | 0,00 | 0,00 | 0,00 | 14.750,00 |
| 4.7 | A EMPRESAS PRIVADAS | 0,00 | 37.035,93 | 0,00 | 459.354,46 |
| 4.7.4 | X | 0,00 | 37.035,93 | 0,00 | 30.382,66 |
| 4.7.6 | X | 0,00 | 0,00 | 0,00 | 428.971,80 |
| 4.8 | A FAMILIAS E INSTITUCIONES SIN FINES DE LUCRO | 0,00 | 0,00 | 0,00 | -225.784,92 |
| 4.8.6 | X | 0,00 | 0,00 | 0,00 | -225.784,92 |
| 7 | TRANSFERENCIAS DE CAPITAL | 81.035,97 | 0,00 | 278.118,35 | 0,00 |
| 7.4 | A OTROS ENTES PÚBLICOS DE LA COMUNIDAD AUTONOMA DE LA RIOJA | 0,00 | 0,00 | 29.500,00 | 0,00 |
| 7.4.0 | A SOCIEDADES PÚBLICAS | 0,00 | 0,00 | 14.750,00 | 0,00 |
| 7.4.9 | UNIVERSIDADES CAR | 0,00 | 0,00 | 14.750,00 | 0,00 |
| 7.6 | A CORPORACIONES LOCALES | 0,00 | 0,00 | 44.250,00 | 0,00 |
| 7.6.1 | A AYUNTAMIENTOS | 0,00 | 0,00 | 14.750,00 | 0,00 |
| 7.6.2 | A MANCOMUNIDADES DE MUNICIPIOS | 0,00 | 0,00 | 14.750,00 | 0,00 |
| 7.6.3 | A OTRAS ENTIDADES LOCALES | 0,00 | 0,00 | 14.750,00 | 0,00 |
| 7.7 | A EMPRESAS PRIVADAS | 81.035,97 | 0,00 | 492.265,05 | 0,00 |
| 7.7.4 | X | 81.035,97 | 0,00 | -46.035,97 | 0,00 |
| 7.7.6 | X | 0,00 | 0,00 | 538.301,02 | 0,00 |
| 7.8 | A FAMILIAS E INSTITUCIONES SIN FINES DE LUCRO | 0,00 | 0,00 | -287.896,70 | 0,00 |
| 7.8.6 | X | 0,00 | 0,00 | -287.896,70 | 0,00 |
| Total Orgánico / Funcional | 050202 / 4612 | 81.035,97 | 37.035,93 | 278.118,35 | 307.319,54 |



Información a fecha: 31/12/2018

Unidad monetaria: Euros

Clasificación Orgánica 0503 AGRICULTURA, GANADERÍA Y MEDIO AMBIENTE / DIRECCIÓN GENERAL DE DESARROLLO RURAL

Clasificación Funcional 4121 ACTUACIONES DE CARÁCTER ECONÓMICO / AGRICULTURA Y GANADERÍA / ESTRUCTURAS AGRARIAS / DESARROLLO RURAL

| Clasificación Económica | Denominación | Comprometidos Incorporables | Comprometidos No Incorporables | No Comprometidos Incorporables | No Comprometidos No Incorporables |
|-------------------------|--|-----------------------------|--------------------------------|--------------------------------|-----------------------------------|
| 1 | GASTOS DE PERSONAL | 0,00 | 0,00 | 0,00 | 2.916,25 |
| 1.0 | ALTOS CARGOS | 0,00 | 0,00 | 0,00 | -1.000,64 |
| 1.0.0 | RETRIBUCIONES BASICAS Y OTRAS REMUNERACIONES DE ALTOS CARGOS | 0,00 | 0,00 | 0,00 | -1.000,64 |
| 1.0.0.00 | RETRIBUCIONES BASICAS | 0,00 | 0,00 | 0,00 | -333,32 |
| 1.0.0.01 | OTRAS REMUNERACIONES | 0,00 | 0,00 | 0,00 | -667,32 |
| 1.2 | FUNCIONARIOS | 0,00 | 0,00 | 0,00 | 34.449,79 |
| 1.2.0 | RETRIBUCIONES BASICAS | 0,00 | 0,00 | 0,00 | -15.152,89 |
| 1.2.0.00 | SUELDO Y PAGAS EXTRAORDINARIAS | 0,00 | 0,00 | 0,00 | -7.099,59 |
| 1.2.0.05 | TRIENIOS | 0,00 | 0,00 | 0,00 | -8.053,30 |
| 1.2.1 | RETRIBUCIONES COMPLEMENTARIAS | 0,00 | 0,00 | 0,00 | 49.602,68 |
| 1.2.1.00 | COMPLEMENTOS DE DESTINO | 0,00 | 0,00 | 0,00 | 16.317,86 |
| 1.2.1.01 | COMPLEMENTO ESPECIFICO | 0,00 | 0,00 | 0,00 | 30.330,82 |
| 1.2.1.04 | OTRAS REMUNERACIONES | 0,00 | 0,00 | 0,00 | 2.954,00 |
| 1.3 | LABORALES | 0,00 | 0,00 | 0,00 | 71.838,60 |
| 1.3.0 | LABORAL FIJO | 0,00 | 0,00 | 0,00 | 28.447,60 |
| 1.3.0.00 | RETRIBUCIONES BASICAS | 0,00 | 0,00 | 0,00 | 11.803,82 |
| 1.3.0.01 | OTRAS REMUNERACIONES | 0,00 | 0,00 | 0,00 | 16.643,78 |
| 1.3.1 | LABORAL EVENTUAL | 0,00 | 0,00 | 0,00 | 43.391,00 |
| 1.3.1.00 | RETRIBUCIONES BASICAS | 0,00 | 0,00 | 0,00 | 22.092,00 |
| 1.3.1.01 | OTRAS REMUNERACIONES | 0,00 | 0,00 | 0,00 | 21.299,00 |
| 1.5 | INCENTIVOS AL RENDIMIENTO | 0,00 | 0,00 | 0,00 | -1.144,44 |
| 1.5.0 | PRODUCTIVIDAD | 0,00 | 0,00 | 0,00 | -1.144,44 |
| 1.6 | CUOTAS, PRESTACIONES Y GASTOS SOCIALES A CARGO DEL EMPLEADOR | 0,00 | 0,00 | 0,00 | -101.227,06 |
| 1.6.0 | CUOTAS SOCIALES | 0,00 | 0,00 | 0,00 | -101.227,06 |
| 1.6.0.00 | SEGURIDAD SOCIAL | 0,00 | 0,00 | 0,00 | -101.227,06 |
| 2 | GASTOS EN BIENES CORRIENTES Y SERVICIOS | 0,00 | 44.904,11 | 0,00 | 56.350,12 |
| 2.2 | MATERIAL, SUMINISTROS Y OTROS | 0,00 | 44.904,11 | 0,00 | 54.069,68 |
| 2.2.1 | SUMINISTROS | 0,00 | 0,00 | 0,00 | -2.234,62 |
| 2.2.1.04 | VESTUARIO | 0,00 | 0,00 | 0,00 | -320,17 |
| 2.2.1.06 | PRODUCTOS FARMACEUTICOS | 0,00 | 0,00 | 0,00 | 10,00 |
| 2.2.1.23 | CALZADO | 0,00 | 0,00 | 0,00 | -1.597,20 |
| 2.2.1.99 | OTROS SUMINISTROS | 0,00 | 0,00 | 0,00 | -327,25 |
| 2.2.3 | TRANSPORTES | 0,00 | 0,00 | 0,00 | -26,60 |



Información a fecha: 31/12/2018

Unidad monetaria: Euros

Clasificación Orgánica 0503 AGRICULTURA, GANADERÍA Y MEDIO AMBIENTE / DIRECCIÓN GENERAL DE DESARROLLO RURAL

Clasificación Funcional 4121 ACTUACIONES DE CARÁCTER ECONÓMICO / AGRICULTURA Y GANADERÍA / ESTRUCTURAS AGRARIAS / DESARROLLO RURAL

| Clasificación Económica | Denominación | Comprometidos Incorporables | Comprometidos No Incorporables | No Comprometidos Incorporables | No Comprometidos No Incorporables |
|-------------------------|---|-----------------------------|--------------------------------|--------------------------------|-----------------------------------|
| 2.2.6 | GASTOS DIVERSOS | 0,00 | 0,00 | 0,00 | -1.577,69 |
| 2.2.6.06 | REUNIONES, CONFERENCIAS Y CURSOS | 0,00 | 0,00 | 0,00 | -1.577,69 |
| 2.2.7 | TRABAJOS REALIZADOS POR OTRAS EMPRESAS | 0,00 | 44.904,11 | 0,00 | 57.908,59 |
| 2.2.7.06 | ESTUDIOS Y TRABAJOS TECNICOS | 0,00 | 44.904,11 | 0,00 | 42.878,84 |
| 2.2.7.11 | SERV. ASESORAMIENTO EXPLOTACIONES AGRÍCOLAS | 0,00 | 0,00 | 0,00 | 15.029,75 |
| 2.3 | INDEMNIZACION POR RAZON DEL SERVICIO | 0,00 | 0,00 | 0,00 | 2.280,44 |
| 2.3.0 | DIETAS | 0,00 | 0,00 | 0,00 | 552,49 |
| 2.3.1 | LOCOMOCION | 0,00 | 0,00 | 0,00 | 1.727,95 |
| 4 | TRANSFERENCIAS CORRIENTES | 0,00 | 7.991,82 | 0,00 | -395.344,66 |
| 4.6 | A CORPORACIONES LOCALES | 0,00 | 0,00 | 0,00 | -93.215,63 |
| 4.6.1 | A AYUNTAMIENTOS | 0,00 | 0,00 | 0,00 | -93.565,63 |
| 4.6.1.00 | X | 0,00 | 0,00 | 0,00 | 150,00 |
| 4.6.2 | A MANCOMUNIDADES DE MUNICIPIOS | 0,00 | 0,00 | 0,00 | 150,00 |
| 4.6.3 | A OTRAS ENTIDADES LOCALES | 0,00 | 0,00 | 0,00 | 200,00 |
| 4.7 | A EMPRESAS PRIVADAS | 0,00 | 7.591,81 | 0,00 | 247.321,77 |
| 4.7.0 | X | 0,00 | 0,00 | 0,00 | -413,19 |
| 4.7.1 | X | 0,00 | 0,00 | 0,00 | 217,50 |
| 4.7.1.01 | FORMACION | 0,00 | 0,00 | 0,00 | 217,50 |
| 4.7.5 | X | 0,00 | 7.591,81 | 0,00 | 242.305,52 |
| 4.7.5.02 | AFILIACIÓN CÓNYUGES SEG. SOCIAL | 0,00 | 0,00 | 0,00 | 5.034,76 |
| 4.7.5.03 | CESE ANTICIPADO | 0,00 | 0,00 | 0,00 | 20.634,22 |
| 4.7.5.05 | FRUTA ESCOLAR | 0,00 | 0,00 | 0,00 | 1.158,00 |
| 4.7.5.08 | INT.PRESTAMOS JÓVENES Y MODERNIZACIÓN | 0,00 | 7.591,81 | 0,00 | 215.478,54 |
| 4.7.9 | ORGANIZACION COMUNES DE MERCADO. FEAGA | 0,00 | 0,00 | 0,00 | 5.211,94 |
| 4.7.9.10 | FONDOS OPERATIVOS DE LAS ORGANIZACIÓN (OPFH) | 0,00 | 0,00 | 0,00 | 5.211,94 |
| 4.8 | A FAMILIAS E INSTITUCIONES SIN FINES DE LUCRO | 0,00 | 400,01 | 0,00 | -549.450,80 |
| 4.8.0 | X | 0,00 | 400,01 | 0,00 | -604.200,95 |
| 4.8.0.07 | LEADER 2014-2020 | 0,00 | 400,01 | 0,00 | -604.200,95 |
| 4.8.2 | X | 0,00 | 0,00 | 0,00 | 43.771,05 |
| 4.8.4 | X | 0,00 | 0,00 | 0,00 | 1.787,00 |
| 4.8.8 | X | 0,00 | 0,00 | 0,00 | 9.192,10 |
| 6 | INVERSIONES REALES | 0,00 | 0,00 | 137.488,14 | 0,00 |
| 6.2 | INVERSION NUEVA ASOCIADA AL FUNCIONAMIENTO OPERATIVO DE LOS SERVICIOS | 0,00 | 0,00 | 7.343,16 | 0,00 |



Información a fecha: 31/12/2018

Unidad monetaria: Euros

Clasificación Orgánica 0503 AGRICULTURA, GANADERÍA Y MEDIO AMBIENTE / DIRECCIÓN GENERAL DE DESARROLLO RURAL

Clasificación Funcional 4121 ACTUACIONES DE CARÁCTER ECONÓMICO / AGRICULTURA Y GANADERÍA / ESTRUCTURAS AGRARIAS / DESARROLLO RURAL

| Clasificación Económica | Denominación | Comprometidos Incorporables | Comprometidos No Incorporables | No Comprometidos Incorporables | No Comprometidos No Incorporables |
|-------------------------|---|-----------------------------|--------------------------------|--------------------------------|-----------------------------------|
| 6.2.5 | MOBILIARIO Y ENSERES | 0,00 | 0,00 | -656,84 | 0,00 |
| 6.2.5.00 | ADQUISICION | 0,00 | 0,00 | -656,84 | 0,00 |
| 6.2.6 | EQUIPOS PARA PROCESOS DE INFORMACION | 0,00 | 0,00 | 8.000,00 | 0,00 |
| 6.2.6.00 | ADQUISICION | 0,00 | 0,00 | 8.000,00 | 0,00 |
| 6.3 | INVERSION DE REPOSICION ASOCIADA AL FUNCION. OPERAT. DE LOS SERVICIOS | 0,00 | 0,00 | 20.000,00 | 0,00 |
| 6.3.4 | ELEMENTOS DE TRANSPORTE | 0,00 | 0,00 | 20.000,00 | 0,00 |
| 6.3.4.00 | ADQUISICION | 0,00 | 0,00 | 20.000,00 | 0,00 |
| 6.4 | GASTOS DE INVERSIONES DE CARACTER INMATERIAL. | 0,00 | 0,00 | 39.259,97 | 0,00 |
| 6.4.8 | OTRO INMOVILIZADO INMATERIAL | 0,00 | 0,00 | 39.259,97 | 0,00 |
| 6.4.8.03 | INCORPORACION DE BIENES Y SERVICIOS | 0,00 | 0,00 | 39.259,97 | 0,00 |
| 6.6 | INVERSIONES GESTIONADAS PARA OTROS ENTES | 0,00 | 0,00 | 70.885,01 | 0,00 |
| 6.6.1 | INFRAESTRUCTURAS Y BIENES DESTINADOS AL USO GENERAL | 0,00 | 0,00 | 70.885,01 | 0,00 |
| 6.6.1.01 | CONSTRUCCION | 0,00 | 0,00 | 73.000,00 | 0,00 |
| 6.6.1.03 | INCORPORACION DE BIENES Y SERVICIOS | 0,00 | 0,00 | -2.114,99 | 0,00 |
| 7 | TRANSFERENCIAS DE CAPITAL | 357.136,23 | 0,00 | 3.342.806,94 | 0,00 |
| 7.6 | A CORPORACIONES LOCALES | 5.007,97 | 0,00 | -890.558,19 | 0,00 |
| 7.6.1 | A AYUNTAMIENTOS | 5.007,97 | 0,00 | -860.147,14 | 0,00 |
| 7.6.1.01 | INFRAESTRUCTURAS MUNICIPALES | 5.007,97 | 0,00 | -426.494,55 | 0,00 |
| 7.6.1.07 | LEADER 2014-2020 | 0,00 | 0,00 | -433.652,59 | 0,00 |
| 7.6.2 | A MANCOMUNIDADES DE MUNICIPIOS | 0,00 | 0,00 | -33.017,02 | 0,00 |
| 7.6.2.01 | INFRAESTRUCTURAS MUNICIPALES | 0,00 | 0,00 | 10.000,00 | 0,00 |
| 7.6.2.07 | LEADER 2014-2020 | 0,00 | 0,00 | -43.017,02 | 0,00 |
| 7.6.3 | A OTRAS ENTIDADES LOCALES | 0,00 | 0,00 | 2.605,97 | 0,00 |
| 7.6.3.01 | INFRAESTRUCTURAS MUNICIPALES | 0,00 | 0,00 | 2.405,97 | 0,00 |
| 7.6.3.07 | LEADER 2014-2020 | 0,00 | 0,00 | 200,00 | 0,00 |
| 7.7 | A EMPRESAS PRIVADAS | 190.438,11 | 0,00 | 3.077.858,22 | 0,00 |
| 7.7.0 | X | 190.438,11 | 0,00 | 259.150,89 | 0,00 |
| 7.7.0.00 | INVERSIONES EN EXPLOTACIONES AGRARIAS | 86.438,11 | 0,00 | 241.015,17 | 0,00 |
| 7.7.0.01 | INCORPORACIÓN DE JÓVENES | 104.000,00 | 0,00 | 455.222,36 | 0,00 |
| 7.7.0.04 | INFRAESTRUCTURAS AGRARIAS REGADIOS SAT | 0,00 | 0,00 | 0,09 | 0,00 |
| 7.7.0.06 | INVERSIONES EN ENTIDADES ASOCIATIVAS | 0,00 | 0,00 | 92.627,84 | 0,00 |
| 7.7.0.07 | LEADER 2014-2020 | 0,00 | 0,00 | -529.714,57 | 0,00 |
| 7.7.9 | X | 0,00 | 0,00 | 2.818.707,33 | 0,00 |



**Gobierno
de La
Rioja**

LKCAM220

Adm. Pública y Hacienda

SICAP - Sistema de Información Contable

REMANENTES DE CRÉDITO

Ejercicio: 2018

Página 25

Información a fecha: 31/12/2018

Unidad monetaria: Euros

Clasificación Orgánica 0503 AGRICULTURA, GANADERÍA Y MEDIO AMBIENTE / DIRECCIÓN GENERAL DE DESARROLLO RURAL

Clasificación Funcional 4121 ACTUACIONES DE CARÁCTER ECONÓMICO / AGRICULTURA Y GANADERÍA / ESTRUCTURAS AGRARIAS / DESARROLLO RURAL

| Clasificación Económica | Denominación | Comprometidos Incorporables | Comprometidos No Incorporables | No Comprometidos Incorporables | No Comprometidos No Incorporables |
|-----------------------------------|---|-----------------------------|--------------------------------|--------------------------------|-----------------------------------|
| 7.7.9.00 | OCM VINO-INVERSIONES | 0,00 | 0,00 | 1.144.602,84 | 0,00 |
| 7.7.9.01 | REESTRUCTURACIÓN Y RECONVERSIÓN DE VIÑEDO | 0,00 | 0,00 | 1.674.104,49 | 0,00 |
| 7.8 | A FAMILIAS E INSTITUCIONES SIN FINES DE LUCRO | 161.690,15 | 0,00 | 1.155.506,91 | 0,00 |
| 7.8.0 | X | 161.690,15 | 0,00 | 1.155.506,91 | 0,00 |
| 7.8.0.01 | MEJORA INFRAESTRUCTURAS AGRARIAS REGADIOS | 161.690,15 | 0,00 | 29.583,91 | 0,00 |
| 7.8.0.04 | MEJORA INFRAESTRUCTURAS AGRARIAS REGADIOS | 0,00 | 0,00 | 55.691,00 | 0,00 |
| 7.8.0.07 | LEADER 2014-2020 | 0,00 | 0,00 | 1.070.232,00 | 0,00 |
| Total Orgánico / Funcional | 0503 / 4121 | 357.136,23 | 52.895,93 | 3.480.295,08 | -336.078,29 |



Información a fecha: 31/12/2018

Unidad monetaria: Euros

Clasificación Orgánica 0503 AGRICULTURA, GANADERÍA Y MEDIO AMBIENTE / DIRECCIÓN GENERAL DE DESARROLLO RURAL

Clasificación Funcional 4123 ACTUACIONES DE CARÁCTER ECONÓMICO / AGRICULTURA Y GANADERÍA / ESTRUCTURAS AGRARIAS / CALIDAD Y PROMOCIÓN AGROALIMENTARIA

| Clasificación Económica | Denominación | Comprometidos Incorporables | Comprometidos No Incorporables | No Comprometidos Incorporables | No Comprometidos No Incorporables |
|-------------------------|--|-----------------------------|--------------------------------|--------------------------------|-----------------------------------|
| 1 | GASTOS DE PERSONAL | 0,00 | 0,00 | 0,00 | 2.414,07 |
| 1.2 | FUNCIONARIOS | 0,00 | 0,00 | 0,00 | 10.224,40 |
| 1.2.0 | RETRIBUCIONES BASICAS | 0,00 | 0,00 | 0,00 | 3.630,34 |
| 1.2.0.00 | SUELDO Y PAGAS EXTRAORDINARIAS | 0,00 | 0,00 | 0,00 | 3.359,46 |
| 1.2.0.05 | TRIENIOS | 0,00 | 0,00 | 0,00 | 270,88 |
| 1.2.1 | RETRIBUCIONES COMPLEMENTARIAS | 0,00 | 0,00 | 0,00 | 6.594,06 |
| 1.2.1.00 | COMPLEMENTOS DE DESTINO | 0,00 | 0,00 | 0,00 | 2.570,43 |
| 1.2.1.01 | COMPLEMENTO ESPECIFICO | 0,00 | 0,00 | 0,00 | 4.023,63 |
| 1.6 | CUOTAS, PRESTACIONES Y GASTOS SOCIALES A CARGO DEL EMPLEADOR | 0,00 | 0,00 | 0,00 | -7.810,33 |
| 1.6.0 | CUOTAS SOCIALES | 0,00 | 0,00 | 0,00 | -7.810,33 |
| 1.6.0.00 | SEGURIDAD SOCIAL | 0,00 | 0,00 | 0,00 | -7.810,33 |
| 2 | GASTOS EN BIENES CORRIENTES Y SERVICIOS | 0,00 | 0,00 | 0,00 | 22.965,48 |
| 2.2 | MATERIAL, SUMINISTROS Y OTROS | 0,00 | 0,00 | 0,00 | 5.901,99 |
| 2.2.0 | MATERIAL DE OFICINA | 0,00 | 0,00 | 0,00 | -1.105,62 |
| 2.2.0.00 | ORDINARIO NO INVENTARIABLE | 0,00 | 0,00 | 0,00 | -1.105,62 |
| 2.2.1 | SUMINISTROS | 0,00 | 0,00 | 0,00 | 3.956,44 |
| 2.2.1.03 | COMBUSTIBLES Y CARBURANTES | 0,00 | 0,00 | 0,00 | -20,00 |
| 2.2.1.04 | VESTUARIO | 0,00 | 0,00 | 0,00 | -33,56 |
| 2.2.1.08 | GUÍAS Y DOCUMENTOS | 0,00 | 0,00 | 0,00 | 2.000,00 |
| 2.2.1.23 | CALZADO | 0,00 | 0,00 | 0,00 | 10,00 |
| 2.2.1.99 | OTROS SUMINISTROS | 0,00 | 0,00 | 0,00 | 2.000,00 |
| 2.2.3 | TRANSPORTES | 0,00 | 0,00 | 0,00 | -378,73 |
| 2.2.6 | GASTOS DIVERSOS | 0,00 | 0,00 | 0,00 | -5.074,06 |
| 2.2.6.06 | REUNIONES, CONFERENCIAS Y CURSOS | 0,00 | 0,00 | 0,00 | -24.884,89 |
| 2.2.6.07 | FERIAS Y EXPOSICIONES | 0,00 | 0,00 | 0,00 | 19.810,83 |
| 2.2.7 | TRABAJOS REALIZADOS POR OTRAS EMPRESAS | 0,00 | 0,00 | 0,00 | 8.503,96 |
| 2.2.7.05 | PROCESOS ELECTORALES | 0,00 | 0,00 | 0,00 | 10,00 |
| 2.2.7.06 | ESTUDIOS Y TRABAJOS TECNICOS | 0,00 | 0,00 | 0,00 | 8.493,96 |
| 2.3 | INDEMNIZACION POR RAZON DEL SERVICIO | 0,00 | 0,00 | 0,00 | 17.063,49 |
| 2.3.0 | DIETAS | 0,00 | 0,00 | 0,00 | 8.762,49 |
| 2.3.1 | LOCOMOCION | 0,00 | 0,00 | 0,00 | 8.301,00 |
| 4 | TRANSFERENCIAS CORRIENTES | 0,00 | 0,00 | 0,00 | 1.016.592,62 |
| 4.6 | A CORPORACIONES LOCALES | 0,00 | 0,00 | 0,00 | 3.705,95 |



**Gobierno
de La
Rioja**

LKCAM220

Adm. Pública y Hacienda

SICAP - Sistema de Información Contable

REMANENTES DE CRÉDITO

Ejercicio: 2018

Página 27

Información a fecha: 31/12/2018

Unidad monetaria: Euros

Clasificación Orgánica 0503 AGRICULTURA, GANADERÍA Y MEDIO AMBIENTE / DIRECCIÓN GENERAL DE DESARROLLO RURAL

Clasificación Funcional 4123 ACTUACIONES DE CARÁCTER ECONÓMICO / AGRICULTURA Y GANADERÍA / ESTRUCTURAS AGRARIAS / CALIDAD Y PROMOCIÓN AGROALIMENTARIA

| Clasificación Económica | Denominación | Comprometidos Incorporables | Comprometidos No Incorporables | No Comprometidos Incorporables | No Comprometidos No Incorporables |
|-----------------------------------|---|-----------------------------|--------------------------------|--------------------------------|-----------------------------------|
| 4.6.1 | A AYUNTAMIENTOS | 0,00 | 0,00 | 0,00 | 3.705,95 |
| 4.6.1.00 | AYUNTAMIENTOS | 0,00 | 0,00 | 0,00 | 3.705,95 |
| 4.7 | A EMPRESAS PRIVADAS | 0,00 | 0,00 | 0,00 | 841.751,51 |
| 4.7.5 | X | 0,00 | 0,00 | 0,00 | 841.751,51 |
| 4.7.5.06 | INFORMACIÓN Y PROMOCIÓN MARCAS DE CALIDAD | 0,00 | 0,00 | 0,00 | 29.500,57 |
| 4.7.5.07 | PROMOCIÓN TERCEROS PAÍSES- OCM VINO | 0,00 | 0,00 | 0,00 | 812.250,94 |
| 4.8 | A FAMILIAS E INSTITUCIONES SIN FINES DE LUCRO | 0,00 | 0,00 | 0,00 | 171.135,16 |
| 4.8.0 | X | 0,00 | 0,00 | 0,00 | 162.204,19 |
| 4.8.0.02 | PROMOCIÓN TERCEROS PAÍSES- OCM VINO | 0,00 | 0,00 | 0,00 | 152.359,78 |
| 4.8.0.07 | INFORMACIÓN Y PROMOCIÓN MARCAS DE CALIDAD | 0,00 | 0,00 | 0,00 | 9.844,41 |
| 4.8.5 | X | 0,00 | 0,00 | 0,00 | 8.930,97 |
| 4.8.5.04 | IGP COLIFLOR CALAHORRA | 0,00 | 0,00 | 0,00 | 8.000,00 |
| 4.8.5.07 | DOP QUESO CAMERANO | 0,00 | 0,00 | 0,00 | 930,97 |
| 6 | INVERSIONES REALES | 0,00 | 0,00 | 2.000,00 | 0,00 |
| 6.2 | INVERSION NUEVA ASOCIADA AL FUNCIONAMIENTO OPERATIVO DE LOS SERVICIOS | 0,00 | 0,00 | 2.000,00 | 0,00 |
| 6.2.6 | EQUIPOS PARA PROCESOS DE INFORMACION | 0,00 | 0,00 | 2.000,00 | 0,00 |
| 6.2.6.00 | ADQUISICION | 0,00 | 0,00 | 2.000,00 | 0,00 |
| Total Orgánico / Funcional | 0503 / 4123 | 0,00 | 0,00 | 2.000,00 | 1.041.972,17 |



**Gobierno
de La
Rioja**

LKCAM220

Adm. Pública y Hacienda

SICAP - Sistema de Información Contable

REMANENTES DE CRÉDITO

Ejercicio: 2018

Página 28

Información a fecha: 31/12/2018

Unidad monetaria: Euros

Clasificación Orgánica 0506 AGRICULTURA, GANADERÍA Y MEDIO AMBIENTE / DIRECCIÓN GENERAL DE MEDIO NATURAL

Clasificación Funcional 4611 ACTUACIONES DE CARÁCTER ECONÓMICO / INVESTIGACION, DESARROLLO E INNOVACION / INVESTIGACIÓN, DESARROLLO E INNOVACIÓN / INVESTIGACIÓN Y DESARROLLO

| Clasificación Económica | Denominación | Comprometidos Incorporables | Comprometidos No Incorporables | No Comprometidos Incorporables | No Comprometidos No Incorporables |
|-----------------------------------|---|-----------------------------|--------------------------------|--------------------------------|-----------------------------------|
| 4 | TRANSFERENCIAS CORRIENTES | 0,00 | 0,00 | 0,00 | 45.371,58 |
| 4.8 | A FAMILIAS E INSTITUCIONES SIN FINES DE LUCRO | 0,00 | 0,00 | 0,00 | 45.371,58 |
| 4.8.4 | X | 0,00 | 0,00 | 0,00 | 45.371,58 |
| Total Orgánico / Funcional | 0506 / 4611 | 0,00 | 0,00 | 0,00 | 45.371,58 |



Información a fecha: 31/12/2018

Unidad monetaria: Euros

Clasificación Orgánica 0506 AGRICULTURA, GANADERÍA Y MEDIO AMBIENTE / DIRECCIÓN GENERAL DE MEDIO NATURAL

Clasificación Funcional 4711 ACTUACIONES DE CARÁCTER ECONÓMICO / MEDIO AMBIENTE / MEDIO AMBIENTE / BIODIVERSIDAD, USO PÚBLICO Y EDUCACIÓN AMBIENTAL

| Clasificación Económica | Denominación | Comprometidos Incorporables | Comprometidos No Incorporables | No Comprometidos Incorporables | No Comprometidos No Incorporables |
|-------------------------|--|-----------------------------|--------------------------------|--------------------------------|-----------------------------------|
| 1 | GASTOS DE PERSONAL | 0,00 | 0,00 | 0,00 | 3.065,90 |
| 1.2 | FUNCIONARIOS | 0,00 | 0,00 | 0,00 | 17.335,85 |
| 1.2.0 | RETRIBUCIONES BASICAS | 0,00 | 0,00 | 0,00 | 15.897,44 |
| 1.2.0.00 | SUELDO Y PAGAS EXTRAORDINARIAS | 0,00 | 0,00 | 0,00 | 11.298,31 |
| 1.2.0.05 | TRIENIOS | 0,00 | 0,00 | 0,00 | 4.599,13 |
| 1.2.1 | RETRIBUCIONES COMPLEMENTARIAS | 0,00 | 0,00 | 0,00 | 1.438,41 |
| 1.2.1.00 | COMPLEMENTOS DE DESTINO | 0,00 | 0,00 | 0,00 | 7.983,87 |
| 1.2.1.01 | COMPLEMENTO ESPECIFICO | 0,00 | 0,00 | 0,00 | 2.183,86 |
| 1.2.1.04 | OTRAS REMUNERACIONES | 0,00 | 0,00 | 0,00 | -8.729,32 |
| 1.6 | CUOTAS, PRESTACIONES Y GASTOS SOCIALES A CARGO DEL EMPLEADOR | 0,00 | 0,00 | 0,00 | -14.269,95 |
| 1.6.0 | CUOTAS SOCIALES | 0,00 | 0,00 | 0,00 | -14.269,95 |
| 1.6.0.00 | SEGURIDAD SOCIAL | 0,00 | 0,00 | 0,00 | -14.269,95 |
| 2 | GASTOS EN BIENES CORRIENTES Y SERVICIOS | 0,00 | 58.704,83 | 0,00 | -5.333,51 |
| 2.0 | ARRENDAMIENTOS Y CANONES | 0,00 | 0,00 | 0,00 | -6.967,74 |
| 2.0.2 | EDIFICIOS Y OTRAS CONSTRUCCIONES | 0,00 | 0,00 | 0,00 | -10.309,81 |
| 2.0.3 | MAQUINARIA, INSTALACION Y UTILLAJE | 0,00 | 0,00 | 0,00 | 3.867,82 |
| 2.0.9 | CANONES | 0,00 | 0,00 | 0,00 | -525,75 |
| 2.1 | REPARACIONES, MANTENIMIENTO Y CONSERVACION | 0,00 | 0,00 | 0,00 | 2.703,66 |
| 2.1.2 | EDIFICIOS Y OTRAS CONSTRUCCIONES | 0,00 | 0,00 | 0,00 | 2.000,00 |
| 2.1.2.00 | INMOVILIZADO PROPIO | 0,00 | 0,00 | 0,00 | 2.000,00 |
| 2.1.5 | MOBILIARIO Y ENSERES | 0,00 | 0,00 | 0,00 | 703,66 |
| 2.1.5.00 | INMOVILIZADO PROPIO | 0,00 | 0,00 | 0,00 | 703,66 |
| 2.2 | MATERIAL, SUMINISTROS Y OTROS | 0,00 | 58.704,83 | 0,00 | -8.742,28 |
| 2.2.0 | MATERIAL DE OFICINA | 0,00 | 0,00 | 0,00 | 3.030,51 |
| 2.2.0.00 | ORDINARIO NO INVENTARIABLE | 0,00 | 0,00 | 0,00 | 240,15 |
| 2.2.0.01 | PRENSA, REVISTAS, LIBROS Y OTRAS PUBLICACIONES | 0,00 | 0,00 | 0,00 | 2.790,36 |
| 2.2.1 | SUMINISTROS | 0,00 | 0,00 | 0,00 | -1.823,36 |
| 2.2.1.00 | ENERGIA ELECTRICA | 0,00 | 0,00 | 0,00 | -3.695,18 |
| 2.2.1.04 | VESTUARIO | 0,00 | 0,00 | 0,00 | -505,78 |
| 2.2.1.07 | MATERIALES ESPECIALES | 0,00 | 0,00 | 0,00 | 9.868,49 |
| 2.2.1.99 | OTROS SUMINISTROS | 0,00 | 0,00 | 0,00 | -7.490,89 |
| 2.2.3 | TRANSPORTES | 0,00 | 0,00 | 0,00 | 1.722,62 |
| 2.2.4 | PRIMAS DE SEGUROS | 0,00 | 0,00 | 0,00 | -1.161,73 |



Información a fecha: 31/12/2018

Unidad monetaria: Euros

Clasificación Orgánica 0506 AGRICULTURA, GANADERÍA Y MEDIO AMBIENTE / DIRECCIÓN GENERAL DE MEDIO NATURAL

Clasificación Funcional 4711 ACTUACIONES DE CARÁCTER ECONÓMICO / MEDIO AMBIENTE / MEDIO AMBIENTE / BIODIVERSIDAD, USO PÚBLICO Y EDUCACIÓN AMBIENTAL

| Clasificación Económica | Denominación | Comprometidos Incorporables | Comprometidos No Incorporables | No Comprometidos Incorporables | No Comprometidos No Incorporables |
|-------------------------|---|-----------------------------|--------------------------------|--------------------------------|-----------------------------------|
| 2.2.4.99 | OTROS RIESGOS | 0,00 | 0,00 | 0,00 | -1.161,73 |
| 2.2.5 | TRIBUTOS | 0,00 | 0,00 | 0,00 | -1.698,17 |
| 2.2.5.02 | ESTATALES | 0,00 | 0,00 | 0,00 | -1.698,17 |
| 2.2.6 | GASTOS DIVERSOS | 0,00 | 47.087,81 | 0,00 | 90.312,34 |
| 2.2.6.02 | PUBLICIDAD Y PROPAGANDA | 0,00 | 0,00 | 0,00 | 1.790,00 |
| 2.2.6.06 | REUNIONES, CONFERENCIAS Y CURSOS | 0,00 | 0,00 | 0,00 | -2.629,10 |
| 2.2.6.12 | EDUCACIÓN Y SENSIBILIZACIÓN AMBIENTAL | 0,00 | 47.087,81 | 0,00 | 87.733,44 |
| 2.2.6.99 | OTROS | 0,00 | 0,00 | 0,00 | 3.418,00 |
| 2.2.7 | TRABAJOS REALIZADOS POR OTRAS EMPRESAS | 0,00 | 11.617,02 | 0,00 | -99.124,49 |
| 2.2.7.06 | ESTUDIOS Y TRABAJOS TECNICOS | 0,00 | 11.605,01 | 0,00 | -97.197,44 |
| 2.2.7.99 | OTROS | 0,00 | 12,01 | 0,00 | -1.927,05 |
| 2.3 | INDEMNIZACION POR RAZON DEL SERVICIO | 0,00 | 0,00 | 0,00 | 7.672,85 |
| 2.3.0 | DIETAS | 0,00 | 0,00 | 0,00 | 5.957,22 |
| 2.3.1 | LOCOMOCION | 0,00 | 0,00 | 0,00 | 1.615,63 |
| 2.3.3 | OTRAS INDEMNIZACIONES. | 0,00 | 0,00 | 0,00 | 100,00 |
| 4 | TRANSFERENCIAS CORRIENTES | 0,00 | 90.000,00 | 0,00 | 82.359,04 |
| 4.4 | AL RESTO DEL SECTOR PUBLICO DE LA C.A.R. | 0,00 | 90.000,00 | 0,00 | 0,00 |
| 4.4.0 | A SOCIEDADES PUBLICAS | 0,00 | 90.000,00 | 0,00 | 0,00 |
| 4.4.0.01 | CONVENIO CON LA RIOJA TURISMO | 0,00 | 90.000,00 | 0,00 | 0,00 |
| 4.7 | A EMPRESAS PRIVADAS | 0,00 | 0,00 | 0,00 | 43.431,36 |
| 4.7.0 | X | 0,00 | 0,00 | 0,00 | 24.900,00 |
| 4.7.1 | X | 0,00 | 0,00 | 0,00 | 17.123,20 |
| 4.7.2 | X | 0,00 | 0,00 | 0,00 | 3,56 |
| 4.7.3 | X | 0,00 | 0,00 | 0,00 | 1.404,60 |
| 4.8 | A FAMILIAS E INSTITUCIONES SIN FINES DE LUCRO | 0,00 | 0,00 | 0,00 | 38.927,68 |
| 4.8.1 | X | 0,00 | 0,00 | 0,00 | 23.503,60 |
| 4.8.4 | X | 0,00 | 0,00 | 0,00 | 6.392,22 |
| 4.8.6 | X | 0,00 | 0,00 | 0,00 | 9.031,86 |
| 6 | INVERSIONES REALES | 113.435,01 | 0,00 | 949.794,69 | 0,00 |
| 6.0 | INVERSION NUEVA EN INFRAESTRUCTURA Y BIENES DESTINADOS AL USO GENERAL | 24.457,25 | 0,00 | 124.582,57 | 0,00 |
| 6.0.1 | INFRAESTRUCTURAS Y BIENES DESTINADOS AL USO GENERAL | 24.457,25 | 0,00 | 124.582,57 | 0,00 |
| 6.0.1.00 | ADQUISICION | 0,00 | 0,00 | 10,00 | 0,00 |
| 6.0.1.01 | CONSTRUCCION | 0,00 | 0,00 | 208.008,78 | 0,00 |




Información a fecha: 31/12/2018

Unidad monetaria: Euros

Clasificación Orgánica 0506 AGRICULTURA, GANADERÍA Y MEDIO AMBIENTE / DIRECCIÓN GENERAL DE MEDIO NATURAL

Clasificación Funcional 4711 ACTUACIONES DE CARÁCTER ECONÓMICO / MEDIO AMBIENTE / MEDIO AMBIENTE / BIODIVERSIDAD, USO PÚBLICO Y EDUCACIÓN AMBIENTAL

| Clasificación Económica | Denominación | Comprometidos Incorporables | Comprometidos No Incorporables | No Comprometidos Incorporables | No Comprometidos No Incorporables |
|-------------------------|---|-----------------------------|--------------------------------|--------------------------------|-----------------------------------|
| 6.0.1.03 | INCORPORACION DE BIENES Y SERVICIOS | 24.457,25 | 0,00 | -83.436,21 | 0,00 |
| 6.1 | INVERSION DE REPOSIC.EN INFRAESTR. Y BIENES DESTINADOS AL USO GENERAL | 342,30 | 0,00 | 755.470,18 | 0,00 |
| 6.1.1 | INFRAESTRUCTURAS Y BIENES DESTINADOS AL USO GENERAL | 342,30 | 0,00 | 755.470,18 | 0,00 |
| 6.1.1.01 | CONSTRUCCION | 342,30 | 0,00 | 744.070,18 | 0,00 |
| 6.1.1.03 | INCORPORACION DE BIENES Y SERVICIOS | 0,00 | 0,00 | 11.400,00 | 0,00 |
| 6.2 | INVERSION NUEVA ASOCIADA AL FUNCIONAMIENTO OPERATIVO DE LOS SERVICIOS | 66.961,06 | 0,00 | -4.324,21 | 0,00 |
| 6.2.2 | EDIFICIOS Y OTRAS CONSTRUCCIONES | 66.961,06 | 0,00 | -6.268,51 | 0,00 |
| 6.2.2.00 | ADQUISICION | 0,00 | 0,00 | -5.983,45 | 0,00 |
| 6.2.2.01 | CONSTRUCCION | 0,00 | 0,00 | 1.000,00 | 0,00 |
| 6.2.2.03 | INCORPORACION DE BIENES Y SERVICIOS | 66.961,06 | 0,00 | -1.285,06 | 0,00 |
| 6.2.3 | MAQUINARIA, INSTALACIONES Y UTILLAJE | 0,00 | 0,00 | -2.255,70 | 0,00 |
| 6.2.3.00 | ADQUISICION | 0,00 | 0,00 | -2.255,70 | 0,00 |
| 6.2.5 | MOBILIARIO Y ENSERES | 0,00 | 0,00 | 3.200,00 | 0,00 |
| 6.2.5.00 | ADQUISICION | 0,00 | 0,00 | 3.200,00 | 0,00 |
| 6.2.7 | PROYECTOS COMPLEJOS | 0,00 | 0,00 | 1.000,00 | 0,00 |
| 6.2.7.03 | INCORPORACION DE BIENES Y SERVICIOS | 0,00 | 0,00 | 1.000,00 | 0,00 |
| 6.3 | INVERSION DE REPOSICION ASOCIADA AL FUNCION. OPERAT. DE LOS SERVICIOS | 0,00 | 0,00 | -112.634,28 | 0,00 |
| 6.3.2 | EDIFICIOS Y OTRAS CONSTRUCCIONES | 0,00 | 0,00 | -96.138,50 | 0,00 |
| 6.3.2.01 | CONSTRUCCION | 0,00 | 0,00 | -96.138,50 | 0,00 |
| 6.3.5 | MOBILIARIO Y ENSERES | 0,00 | 0,00 | 1.588,25 | 0,00 |
| 6.3.5.00 | ADQUISICION | 0,00 | 0,00 | 1.588,25 | 0,00 |
| 6.3.6 | EQUIPOS PARA PROCESOS DE INFORMACION | 0,00 | 0,00 | -18.084,03 | 0,00 |
| 6.3.6.00 | ADQUISICION | 0,00 | 0,00 | -18.084,03 | 0,00 |
| 6.4 | GASTOS DE INVERSIONES DE CARACTER INMATERIAL. | 100,29 | 0,00 | 109.038,66 | 0,00 |
| 6.4.8 | OTRO INMOVILIZADO INMATERIAL | 100,29 | 0,00 | 109.038,66 | 0,00 |
| 6.4.8.03 | INCORPORACION DE BIENES Y SERVICIOS | 100,29 | 0,00 | 109.038,66 | 0,00 |
| 6.6 | INVERSIONES GESTIONADAS PARA OTROS ENTES | 21.574,11 | 0,00 | 77.661,77 | 0,00 |
| 6.6.1 | INFRAESTRUCTURAS Y BIENES DESTINADOS AL USO GENERAL | 21.574,11 | 0,00 | 77.661,77 | 0,00 |
| 6.6.1.01 | CONSTRUCCION | 21.574,11 | 0,00 | 81.226,02 | 0,00 |
| 6.6.1.03 | INCORPORACION DE BIENES Y SERVICIOS | 0,00 | 0,00 | -3.564,25 | 0,00 |
| 7 | TRANSFERENCIAS DE CAPITAL | 0,00 | 0,00 | 27.858,80 | 0,00 |
| 7.6 | A CORPORACIONES LOCALES | 0,00 | 0,00 | 27.858,80 | 0,00 |
| 7.6.1 | A AYUNTAMIENTOS | 0,00 | 0,00 | 27.280,00 | 0,00 |



Gobierno
de La
Rioja

Adm. Pública y Hacienda

SICAP - Sistema de Información Contable

REMANENTES DE CRÉDITO

Ejercicio: 2018

Página 32

Información a fecha: 31/12/2018

Unidad monetaria: Euros

Clasificación Orgánica 0506 AGRICULTURA, GANADERÍA Y MEDIO AMBIENTE / DIRECCIÓN GENERAL DE MEDIO NATURAL

Clasificación Funcional 4711 ACTUACIONES DE CARÁCTER ECONÓMICO / MEDIO AMBIENTE / MEDIO AMBIENTE / BIODIVERSIDAD, USO PÚBLICO Y EDUCACIÓN AMBIENTAL

| Clasificación Económica | Denominación | Comprometidos Incorporables | Comprometidos No Incorporables | No Comprometidos Incorporables | No Comprometidos No Incorporables |
|-----------------------------------|---|-----------------------------|--------------------------------|--------------------------------|-----------------------------------|
| 7.6.1.01 | OBRAS ESPACIOS PROTEGIDOS Y RED NATURA 2000 | 0,00 | 0,00 | 27.280,00 | 0,00 |
| 7.6.2 | A MANCOMUNIDADES DE MUNICIPIOS | 0,00 | 0,00 | 578,80 | 0,00 |
| 7.6.2.01 | OBRAS ESPACIOS PROTEGIDOS Y RED NATURA 2000 | 0,00 | 0,00 | 578,80 | 0,00 |
| Total Orgánico / Funcional | 0506 / 4711 | 113.435,01 | 148.704,83 | 977.653,49 | 80.091,43 |



Información a fecha: 31/12/2018

Unidad monetaria: Euros

Clasificación Orgánica 0506 AGRICULTURA, GANADERÍA Y MEDIO AMBIENTE / DIRECCIÓN GENERAL DE MEDIO NATURAL

Clasificación Funcional 4712 ACTUACIONES DE CARÁCTER ECONÓMICO / MEDIO AMBIENTE / MEDIO AMBIENTE / GESTIÓN FORESTAL

| Clasificación Económica | Denominación | Comprometidos Incorporables | Comprometidos No Incorporables | No Comprometidos Incorporables | No Comprometidos No Incorporables |
|-------------------------|--|-----------------------------|--------------------------------|--------------------------------|-----------------------------------|
| 1 | GASTOS DE PERSONAL | 0,00 | 0,00 | 0,00 | 2.474,19 |
| 1.0 | ALTOS CARGOS | 0,00 | 0,00 | 0,00 | 30.808,36 |
| 1.0.0 | RETRIBUCIONES BASICAS Y OTRAS REMUNERACIONES DE ALTOS CARGOS | 0,00 | 0,00 | 0,00 | 30.808,36 |
| 1.0.0.00 | RETRIBUCIONES BASICAS | 0,00 | 0,00 | 0,00 | 31.475,68 |
| 1.0.0.01 | OTRAS REMUNERACIONES | 0,00 | 0,00 | 0,00 | -667,32 |
| 1.2 | FUNCIONARIOS | 0,00 | 0,00 | 0,00 | 42.703,15 |
| 1.2.0 | RETRIBUCIONES BASICAS | 0,00 | 0,00 | 0,00 | 2.950,48 |
| 1.2.0.00 | SUELDO Y PAGAS EXTRAORDINARIAS | 0,00 | 0,00 | 0,00 | 12.952,58 |
| 1.2.0.05 | TRIENIOS | 0,00 | 0,00 | 0,00 | -10.002,10 |
| 1.2.1 | RETRIBUCIONES COMPLEMENTARIAS | 0,00 | 0,00 | 0,00 | 39.752,67 |
| 1.2.1.00 | COMPLEMENTOS DE DESTINO | 0,00 | 0,00 | 0,00 | 18.309,12 |
| 1.2.1.01 | COMPLEMENTO ESPECIFICO | 0,00 | 0,00 | 0,00 | 32.930,78 |
| 1.2.1.04 | OTRAS REMUNERACIONES | 0,00 | 0,00 | 0,00 | -11.487,23 |
| 1.3 | LABORALES | 0,00 | 0,00 | 0,00 | 7.981,54 |
| 1.3.0 | LABORAL FIJO | 0,00 | 0,00 | 0,00 | 970.566,49 |
| 1.3.0.00 | RETRIBUCIONES BASICAS | 0,00 | 0,00 | 0,00 | 419.920,25 |
| 1.3.0.01 | OTRAS REMUNERACIONES | 0,00 | 0,00 | 0,00 | 558.849,76 |
| 1.3.0.02 | HORAS EXTRAORDINARIAS | 0,00 | 0,00 | 0,00 | -8.203,52 |
| 1.3.1 | LABORAL EVENTUAL | 0,00 | 0,00 | 0,00 | -962.584,95 |
| 1.3.1.00 | RETRIBUCIONES BASICAS | 0,00 | 0,00 | 0,00 | -399.474,91 |
| 1.3.1.01 | OTRAS REMUNERACIONES | 0,00 | 0,00 | 0,00 | -546.019,17 |
| 1.3.1.02 | HORAS EXTRAORDINARIAS | 0,00 | 0,00 | 0,00 | -17.090,87 |
| 1.5 | INCENTIVOS AL RENDIMIENTO | 0,00 | 0,00 | 0,00 | 438,71 |
| 1.5.0 | PRODUCTIVIDAD | 0,00 | 0,00 | 0,00 | -1.413,56 |
| 1.5.1 | GRATIFICACIONES | 0,00 | 0,00 | 0,00 | 1.852,27 |
| 1.6 | CUOTAS, PRESTACIONES Y GASTOS SOCIALES A CARGO DEL EMPLEADOR | 0,00 | 0,00 | 0,00 | -79.457,57 |
| 1.6.0 | CUOTAS SOCIALES | 0,00 | 0,00 | 0,00 | -79.457,57 |
| 1.6.0.00 | SEGURIDAD SOCIAL | 0,00 | 0,00 | 0,00 | -79.457,57 |
| 2 | GASTOS EN BIENES CORRIENTES Y SERVICIOS | 0,00 | 414.005,05 | 0,00 | -207.876,89 |
| 2.0 | ARRENDAMIENTOS Y CANONES | 0,00 | 8.873,33 | 0,00 | 6.390,14 |
| 2.0.2 | EDIFICIOS Y OTRAS CONSTRUCCIONES | 0,00 | 8.873,33 | 0,00 | 4.634,23 |
| 2.0.3 | MAQUINARIA, INSTALACION Y UTILLAJE | 0,00 | 0,00 | 0,00 | 1.175,91 |
| 2.0.9 | CANONES | 0,00 | 0,00 | 0,00 | 580,00 |



Información a fecha: 31/12/2018

Unidad monetaria: Euros

Clasificación Orgánica 0506 AGRICULTURA, GANADERÍA Y MEDIO AMBIENTE / DIRECCIÓN GENERAL DE MEDIO NATURAL

Clasificación Funcional 4712 ACTUACIONES DE CARÁCTER ECONÓMICO / MEDIO AMBIENTE / MEDIO AMBIENTE / GESTIÓN FORESTAL

| Clasificación Económica | Denominación | Comprometidos Incorporables | Comprometidos No Incorporables | No Comprometidos Incorporables | No Comprometidos No Incorporables |
|-------------------------|--|-----------------------------|--------------------------------|--------------------------------|-----------------------------------|
| 2.1 | REPARACIONES, MANTENIMIENTO Y CONSERVACION | 0,00 | 80,22 | 0,00 | -32.416,82 |
| 2.1.0 | TERRENOS Y BIENES NATURALES | 0,00 | 0,00 | 0,00 | 4.400,00 |
| 2.1.0.00 | INMOVILIZADO PROPIO | 0,00 | 0,00 | 0,00 | 4.400,00 |
| 2.1.2 | EDIFICIOS Y OTRAS CONSTRUCCIONES | 0,00 | 80,22 | 0,00 | 29.306,72 |
| 2.1.2.00 | INMOVILIZADO PROPIO | 0,00 | 80,22 | 0,00 | 29.306,72 |
| 2.1.3 | MAQUINARIA, INSTALACION Y UTILLAJE | 0,00 | 0,00 | 0,00 | -6.358,62 |
| 2.1.3.00 | INMOVILIZADO PROPIO | 0,00 | 0,00 | 0,00 | -6.358,62 |
| 2.1.4 | ELEMENTOS DE TRANSPORTE | 0,00 | 0,00 | 0,00 | -69.864,92 |
| 2.1.4.00 | INMOVILIZADO PROPIO | 0,00 | 0,00 | 0,00 | -69.864,92 |
| 2.1.5 | MOBILIARIO Y ENSERES | 0,00 | 0,00 | 0,00 | 9.600,00 |
| 2.1.5.00 | INMOVILIZADO PROPIO | 0,00 | 0,00 | 0,00 | 9.600,00 |
| 2.1.6 | EQUIPOS PARA PROCESO DE INFORMACION | 0,00 | 0,00 | 0,00 | 500,00 |
| 2.1.6.00 | INMOVILIZADO PROPIO | 0,00 | 0,00 | 0,00 | 500,00 |
| 2.2 | MATERIAL, SUMINISTROS Y OTROS | 0,00 | 405.051,50 | 0,00 | -202.379,94 |
| 2.2.0 | MATERIAL DE OFICINA | 0,00 | 1.447,67 | 0,00 | 2.357,00 |
| 2.2.0.00 | ORDINARIO NO INVENTARIABLE | 0,00 | 1.447,67 | 0,00 | 2.097,00 |
| 2.2.0.01 | PRENSA, REVISTAS, LIBROS Y OTRAS PUBLICACIONES | 0,00 | 0,00 | 0,00 | 130,00 |
| 2.2.0.02 | MATERIAL INFORMATICO NO INVENTARIABLE | 0,00 | 0,00 | 0,00 | 130,00 |
| 2.2.1 | SUMINISTROS | 0,00 | 20.129,29 | 0,00 | -44.752,12 |
| 2.2.1.00 | ENERGIA ELECTRICA | 0,00 | 0,00 | 0,00 | 665,94 |
| 2.2.1.01 | AGUA | 0,00 | 0,00 | 0,00 | 2.100,00 |
| 2.2.1.02 | GAS | 0,00 | 0,00 | 0,00 | -1.537,99 |
| 2.2.1.03 | COMBUSTIBLES Y CARBURANTES | 0,00 | 0,00 | 0,00 | 60.396,72 |
| 2.2.1.04 | VESTUARIO | 0,00 | 15.750,12 | 0,00 | -82.143,48 |
| 2.2.1.05 | PRODUCTOS ALIMENTICIOS | 0,00 | 0,00 | 0,00 | 2.811,14 |
| 2.2.1.06 | PRODUCTOS FARMACEUTICOS | 0,00 | 0,00 | 0,00 | -2.900,53 |
| 2.2.1.07 | MATERIALES ESPECIALES | 0,00 | 0,00 | 0,00 | -20.387,76 |
| 2.2.1.09 | CAZA Y PESCA | 0,00 | 0,00 | 0,00 | 80.000,00 |
| 2.2.1.23 | CALZADO | 0,00 | 0,00 | 0,00 | -60.574,08 |
| 2.2.1.24 | SUMINISTROS VIGILANCIA DE INCENDIOS Y COMUNICACIONES | 0,00 | 0,00 | 0,00 | 80.000,00 |
| 2.2.1.25 | SUMINISTROS PRODUCCION PLANTA FORESTAL Y PROTECCION FORESTAL | 0,00 | 0,00 | 0,00 | 16.000,00 |
| 2.2.1.99 | OTROS SUMINISTROS | 0,00 | 4.379,17 | 0,00 | -119.182,08 |
| 2.2.2 | COMUNICACIONES | 0,00 | 0,00 | 0,00 | 200,00 |



Información a fecha: 31/12/2018

Unidad monetaria: Euros

Clasificación Orgánica 0506 AGRICULTURA, GANADERÍA Y MEDIO AMBIENTE / DIRECCIÓN GENERAL DE MEDIO NATURAL

Clasificación Funcional 4712 ACTUACIONES DE CARÁCTER ECONÓMICO / MEDIO AMBIENTE / MEDIO AMBIENTE / GESTIÓN FORESTAL

| Clasificación Económica | Denominación | Comprometidos Incorporables | Comprometidos No Incorporables | No Comprometidos Incorporables | No Comprometidos No Incorporables |
|-------------------------|---|-----------------------------|--------------------------------|--------------------------------|-----------------------------------|
| 2.2.2.01 | POSTALES | 0,00 | 0,00 | 0,00 | 200,00 |
| 2.2.3 | TRANSPORTES | 0,00 | 0,00 | 0,00 | 404,96 |
| 2.2.4 | PRIMAS DE SEGUROS | 0,00 | 0,00 | 0,00 | 400,00 |
| 2.2.4.01 | DE VEHICULOS | 0,00 | 0,00 | 0,00 | 200,00 |
| 2.2.4.99 | OTROS RIESGOS | 0,00 | 0,00 | 0,00 | 200,00 |
| 2.2.5 | TRIBUTOS | 0,00 | 0,00 | 0,00 | 16.205,81 |
| 2.2.5.00 | LOCALES | 0,00 | 0,00 | 0,00 | 11.504,10 |
| 2.2.5.01 | AUTONOMICAS | 0,00 | 0,00 | 0,00 | 1.411,50 |
| 2.2.5.02 | ESTATALES | 0,00 | 0,00 | 0,00 | 3.290,21 |
| 2.2.6 | GASTOS DIVERSOS | 0,00 | 0,00 | 0,00 | -2.169,13 |
| 2.2.6.02 | PUBLICIDAD Y PROPAGANDA | 0,00 | 0,00 | 0,00 | -1.224,20 |
| 2.2.6.06 | REUNIONES, CONFERENCIAS Y CURSOS | 0,00 | 0,00 | 0,00 | -5.241,54 |
| 2.2.6.99 | OTROS | 0,00 | 0,00 | 0,00 | 4.296,61 |
| 2.2.7 | TRABAJOS REALIZADOS POR OTRAS EMPRESAS | 0,00 | 383.474,54 | 0,00 | -175.026,46 |
| 2.2.7.00 | LIMPIEZA Y ASEO | 0,00 | 14.831,00 | 0,00 | -92.175,57 |
| 2.2.7.01 | SEGURIDAD | 0,00 | 152,04 | 0,00 | -13.494,34 |
| 2.2.7.06 | ESTUDIOS Y TRABAJOS TECNICOS | 0,00 | 0,00 | 0,00 | -3.645,77 |
| 2.2.7.13 | LIMPIEZA AREAS RECREATIVAS | 0,00 | 0,00 | 0,00 | 23.500,00 |
| 2.2.7.14 | CAMPAÑA DE VIGILANCIA Y EXTINCIÓN DE INCENDIOS | 0,00 | 366.663,26 | 0,00 | -176.777,62 |
| 2.2.7.15 | TRATAMIENTO DE PLAGAS | 0,00 | 0,00 | 0,00 | -24.937,00 |
| 2.2.7.16 | CAMPAÑA DE PRODUCCION PISCICOLA | 0,00 | 1.828,24 | 0,00 | 111.906,12 |
| 2.2.7.18 | ACTUACIONES CINEGÉTICAS Y PISCÍCOLAS | 0,00 | 0,00 | 0,00 | 60.000,00 |
| 2.2.7.99 | OTROS | 0,00 | 0,00 | 0,00 | -59.402,28 |
| 2.3 | INDEMNIZACION POR RAZON DEL SERVICIO | 0,00 | 0,00 | 0,00 | 20.529,73 |
| 2.3.0 | DIETAS | 0,00 | 0,00 | 0,00 | 16.363,03 |
| 2.3.1 | LOCOMOCION | 0,00 | 0,00 | 0,00 | 4.066,70 |
| 2.3.3 | OTRAS INDEMNIZACIONES. | 0,00 | 0,00 | 0,00 | 100,00 |
| 4 | TRANSFERENCIAS CORRIENTES | 0,00 | 0,00 | 0,00 | 236.186,76 |
| 4.6 | A CORPORACIONES LOCALES | 0,00 | 0,00 | 0,00 | 145.278,05 |
| 4.6.1 | A AYUNTAMIENTOS | 0,00 | 0,00 | 0,00 | 110.318,05 |
| 4.6.1.00 | SUBVENCIONES VIGILANCIA COTOS | 0,00 | 0,00 | 0,00 | 2.172,00 |
| 4.6.1.03 | DISTRIBUCIÓN CUOTAS RESERVA REGIONAL DE CAZA | 0,00 | 0,00 | 0,00 | 70.000,00 |
| 4.6.1.04 | SUBVENCIONES A LA MEJORA DE LA GESTIÓN CINEGÉTICA | 0,00 | 0,00 | 0,00 | 19.881,92 |



Información a fecha: 31/12/2018

Unidad monetaria: Euros

Clasificación Orgánica 0506 AGRICULTURA, GANADERÍA Y MEDIO AMBIENTE / DIRECCIÓN GENERAL DE MEDIO NATURAL

Clasificación Funcional 4712 ACTUACIONES DE CARÁCTER ECONÓMICO / MEDIO AMBIENTE / MEDIO AMBIENTE / GESTIÓN FORESTAL

| Clasificación Económica | Denominación | Comprometidos Incorporables | Comprometidos No Incorporables | No Comprometidos Incorporables | No Comprometidos No Incorporables |
|-------------------------|---|-----------------------------|--------------------------------|--------------------------------|-----------------------------------|
| 4.6.1.05 | SUBVENCIONES SEGUROS ACCIDENTE VEHÍCULOS CON CAZA | 0,00 | 0,00 | 0,00 | 18.264,13 |
| 4.6.2 | A MANCOMUNIDADES DE MUNICIPIOS | 0,00 | 0,00 | 0,00 | 34.960,00 |
| 4.6.2.00 | SUBVENCIONES VIGILANCIA COTOS | 0,00 | 0,00 | 0,00 | 1.000,00 |
| 4.6.2.03 | DISTRIBUCIÓN CUOTAS RESERVA REGIONAL DE CAZA | 0,00 | 0,00 | 0,00 | 30.000,00 |
| 4.6.2.04 | SUBVENCIONES A LA MEJORA DE LA GESTIÓN CINEGÉTICA | 0,00 | 0,00 | 0,00 | 620,00 |
| 4.6.2.05 | SUBVENCIONES SEGUROS ACCIDENTES VEHICULOS CON CAZA | 0,00 | 0,00 | 0,00 | 3.340,00 |
| 4.7 | A EMPRESAS PRIVADAS | 0,00 | 0,00 | 0,00 | 22.780,82 |
| 4.7.4 | X | 0,00 | 0,00 | 0,00 | 5.000,00 |
| 4.7.5 | X | 0,00 | 0,00 | 0,00 | -131,00 |
| 4.7.6 | X | 0,00 | 0,00 | 0,00 | 16.631,10 |
| 4.7.7 | X | 0,00 | 0,00 | 0,00 | 1.280,72 |
| 4.8 | A FAMILIAS E INSTITUCIONES SIN FINES DE LUCRO | 0,00 | 0,00 | 0,00 | 68.127,89 |
| 4.8.0 | X | 0,00 | 0,00 | 0,00 | 69.539,14 |
| 4.8.2 | X | 0,00 | 0,00 | 0,00 | 700,00 |
| 4.8.3 | X | 0,00 | 0,00 | 0,00 | 4.026,99 |
| 4.8.4 | X | 0,00 | 0,00 | 0,00 | -25.877,92 |
| 4.8.5 | X | 0,00 | 0,00 | 0,00 | 13.146,68 |
| 4.8.8 | X | 0,00 | 0,00 | 0,00 | 6.593,00 |
| 6 | INVERSIONES REALES | 755.815,79 | 0,00 | 316.944,94 | 0,00 |
| 6.0 | INVERSION NUEVA EN INFRAESTRUCTURA Y BIENES DESTINADOS AL USO GENERAL | 36.854,19 | 0,00 | 203.698,74 | 0,00 |
| 6.0.0 | TERRENOS Y BIENES NATURALES | 0,00 | 0,00 | 2.000,00 | 0,00 |
| 6.0.0.00 | ADQUISICION | 0,00 | 0,00 | 2.000,00 | 0,00 |
| 6.0.1 | INFRAESTRUCTURAS Y BIENES DESTINADOS AL USO GENERAL | 36.854,19 | 0,00 | 201.698,74 | 0,00 |
| 6.0.1.00 | ADQUISICION | 0,00 | 0,00 | 3.000,00 | 0,00 |
| 6.0.1.01 | CONSTRUCCION | 36.854,19 | 0,00 | 195.698,74 | 0,00 |
| 6.0.1.03 | INCORPORACION DE BIENES Y SERVICIOS | 0,00 | 0,00 | 3.000,00 | 0,00 |
| 6.1 | INVERSION DE REPOSIC.EN INFRAESTR. Y BIENES DESTINADOS AL USO GENERAL | 0,00 | 0,00 | 37.385,03 | 0,00 |
| 6.1.1 | INFRAESTRUCTURAS Y BIENES DESTINADOS AL USO GENERAL | 0,00 | 0,00 | 37.385,03 | 0,00 |
| 6.1.1.01 | CONSTRUCCION | 0,00 | 0,00 | 37.375,03 | 0,00 |
| 6.1.1.03 | INCORPORACION DE BIENES Y SERVICIOS | 0,00 | 0,00 | 10,00 | 0,00 |
| 6.2 | INVERSION NUEVA ASOCIADA AL FUNCIONAMIENTO OPERATIVO DE LOS SERVICIOS | 0,00 | 0,00 | -454.388,44 | 0,00 |
| 6.2.0 | TERRENOS Y BIENES NATURALES | 0,00 | 0,00 | 10.000,00 | 0,00 |
| 6.2.0.00 | ADQUISICION | 0,00 | 0,00 | 10.000,00 | 0,00 |



Información a fecha: 31/12/2018

Unidad monetaria: Euros

Clasificación Orgánica 0506 AGRICULTURA, GANADERÍA Y MEDIO AMBIENTE / DIRECCIÓN GENERAL DE MEDIO NATURAL

Clasificación Funcional 4712 ACTUACIONES DE CARÁCTER ECONÓMICO / MEDIO AMBIENTE / MEDIO AMBIENTE / GESTIÓN FORESTAL

| Clasificación Económica | Denominación | Comprometidos Incorporables | Comprometidos No Incorporables | No Comprometidos Incorporables | No Comprometidos No Incorporables |
|-------------------------|---|-----------------------------|--------------------------------|--------------------------------|-----------------------------------|
| 6.2 | EDIFICIOS Y OTRAS CONSTRUCCIONES | 0,00 | 0,00 | 12.000,00 | 0,00 |
| 6.2.2.00 | ADQUISICION | 0,00 | 0,00 | 10.000,00 | 0,00 |
| 6.2.2.01 | CONSTRUCCION | 0,00 | 0,00 | 1.000,00 | 0,00 |
| 6.2.2.03 | INCORPORACION DE BIENES Y SERVICIOS | 0,00 | 0,00 | 1.000,00 | 0,00 |
| 6.2.3 | MAQUINARIA, INSTALACIONES Y UTILLAJE | 0,00 | 0,00 | 17.241,55 | 0,00 |
| 6.2.3.00 | ADQUISICION | 0,00 | 0,00 | 17.241,55 | 0,00 |
| 6.2.4 | ELEMENTOS DE TRANSPORTE | 0,00 | 0,00 | -485.549,99 | 0,00 |
| 6.2.4.00 | ADQUISICION | 0,00 | 0,00 | -485.549,99 | 0,00 |
| 6.2.5 | MOBILIARIO Y ENSERES | 0,00 | 0,00 | -8.080,00 | 0,00 |
| 6.2.5.00 | ADQUISICION | 0,00 | 0,00 | -8.080,00 | 0,00 |
| 6.3 | INVERSION DE REPOSICION ASOCIADA AL FUNCION. OPERAT. DE LOS SERVICIOS | 0,00 | 0,00 | 125.403,03 | 0,00 |
| 6.3.2 | EDIFICIOS Y OTRAS CONSTRUCCIONES | 0,00 | 0,00 | -50.032,00 | 0,00 |
| 6.3.2.00 | ADQUISICION | 0,00 | 0,00 | -195,77 | 0,00 |
| 6.3.2.01 | CONSTRUCCION | 0,00 | 0,00 | -37.985,23 | 0,00 |
| 6.3.2.03 | INCORPORACION DE BIENES Y SERVICIOS | 0,00 | 0,00 | -11.851,00 | 0,00 |
| 6.3.3 | MAQUINARIA, INSTALACIONES Y UTILLAJE | 0,00 | 0,00 | 6.876,52 | 0,00 |
| 6.3.3.00 | ADQUISICION | 0,00 | 0,00 | 6.876,52 | 0,00 |
| 6.3.4 | ELEMENTOS DE TRANSPORTE | 0,00 | 0,00 | 177.001,70 | 0,00 |
| 6.3.4.00 | ADQUISICION | 0,00 | 0,00 | 177.001,70 | 0,00 |
| 6.3.5 | MOBILIARIO Y ENSERES | 0,00 | 0,00 | -9.443,19 | 0,00 |
| 6.3.5.00 | ADQUISICION | 0,00 | 0,00 | -9.443,19 | 0,00 |
| 6.3.6 | EQUIPOS PARA PROCESOS DE INFORMACION | 0,00 | 0,00 | 1.000,00 | 0,00 |
| 6.3.6.00 | ADQUISICION | 0,00 | 0,00 | 1.000,00 | 0,00 |
| 6.4 | GASTOS DE INVERSIONES DE CARACTER INMATERIAL. | 21.105,17 | 0,00 | 40.980,74 | 0,00 |
| 6.4.8 | OTRO INMOVILIZADO INMATERIAL | 21.105,17 | 0,00 | 40.980,74 | 0,00 |
| 6.4.8.03 | INCORPORACION DE BIENES Y SERVICIOS | 21.105,17 | 0,00 | 40.980,74 | 0,00 |
| 6.6 | INVERSIONES GESTIONADAS PARA OTROS ENTES | 697.856,43 | 0,00 | 363.865,84 | 0,00 |
| 6.6.1 | INFRAESTRUCTURAS Y BIENES DESTINADOS AL USO GENERAL | 697.856,43 | 0,00 | 363.865,84 | 0,00 |
| 6.6.1.00 | ADQUISICION | 0,00 | 0,00 | -29.347,35 | 0,00 |
| 6.6.1.01 | CONSTRUCCION | 697.856,43 | 0,00 | 388.181,20 | 0,00 |
| 6.6.1.03 | INCORPORACION DE BIENES Y SERVICIOS | 0,00 | 0,00 | 5.031,99 | 0,00 |
| 7 | TRANSFERENCIAS DE CAPITAL | 49.942,29 | 0,00 | 720.573,62 | 0,00 |
| 7.2 | AL ESTADO | 0,00 | 0,00 | 6.000,00 | 0,00 |



**Gobierno
de La
Rioja**

Adm. Pública y Hacienda

SICAP - Sistema de Información Contable

REMANENTES DE CRÉDITO

Ejercicio: 2018

Página 38


Información a fecha: 31/12/2018

Unidad monetaria: Euros

Clasificación Orgánica 0506 AGRICULTURA, GANADERÍA Y MEDIO AMBIENTE / DIRECCIÓN GENERAL DE MEDIO NATURAL

Clasificación Funcional 4712 ACTUACIONES DE CARÁCTER ECONÓMICO / MEDIO AMBIENTE / MEDIO AMBIENTE / GESTIÓN FORESTAL

| Clasificación Económica | Denominación | Comprometidos Incorporables | Comprometidos No Incorporables | No Comprometidos Incorporables | No Comprometidos No Incorporables |
|-----------------------------------|---|-----------------------------|--------------------------------|--------------------------------|-----------------------------------|
| 7.2.1 | A ORGANISMOS AUTONOMOS | 0,00 | 0,00 | 6.000,00 | 0,00 |
| 7.2.1.00 | CONVENIO CON CONF. HIDROG. DEL EBRO INCLUIDO EN PLAN FORESTAL | 0,00 | 0,00 | 6.000,00 | 0,00 |
| 7.6 | A CORPORACIONES LOCALES | 109,36 | 0,00 | 835.290,93 | 0,00 |
| 7.6.1 | A AYUNTAMIENTOS | 109,36 | 0,00 | 773.040,93 | 0,00 |
| 7.6.1.00 | ELIMINACIÓN DE COMBUSTIBLES LEÑOSOS | 0,00 | 0,00 | 500.000,00 | 0,00 |
| 7.6.1.02 | OBRAS RESERVA REGIONAL | 109,36 | 0,00 | 20.958,66 | 0,00 |
| 7.6.1.04 | MEJORA CINEGÉTICA | 0,00 | 0,00 | 608,00 | 0,00 |
| 7.6.1.05 | MEJORA DE BOSQUES EN ZONAS RURALES | 0,00 | 0,00 | 91.974,27 | 0,00 |
| 7.6.1.06 | REPOBLACIONES | 0,00 | 0,00 | 159.500,00 | 0,00 |
| 7.6.2 | A MANCOMUNIDADES DE MUNICIPIOS | 0,00 | 0,00 | 62.250,00 | 0,00 |
| 7.6.2.02 | OBRAS RESERVA REGIONAL | 0,00 | 0,00 | 25.750,00 | 0,00 |
| 7.6.2.04 | MEJORA CINEGÉTICA | 0,00 | 0,00 | 1.000,00 | 0,00 |
| 7.6.2.05 | MEJORA DE BOSQUES EN ZONAS RURALES | 0,00 | 0,00 | 500,00 | 0,00 |
| 7.6.2.06 | REPOBLACIONES | 0,00 | 0,00 | 35.000,00 | 0,00 |
| 7.7 | A EMPRESAS PRIVADAS | 49.832,93 | 0,00 | -111.256,09 | 0,00 |
| 7.7.1 | MEDIDAS DE ACOMPAÑAMIENTO A LA P.A.C. | 49.832,93 | 0,00 | 33.491,60 | 0,00 |
| 7.7.2 | X | 0,00 | 0,00 | -145.453,69 | 0,00 |
| 7.7.3 | X | 0,00 | 0,00 | 706,00 | 0,00 |
| 7.8 | A FAMILIAS E INSTITUCIONES SIN FINES DE LUCRO | 0,00 | 0,00 | -9.461,22 | 0,00 |
| 7.8.0 | X | 0,00 | 0,00 | 500,00 | 0,00 |
| 7.8.1 | X | 0,00 | 0,00 | 500,00 | 0,00 |
| 7.8.2 | X | 0,00 | 0,00 | -10.461,22 | 0,00 |
| Total Orgánico / Funcional | 0506 / 4712 | 805.758,08 | 414.005,05 | 1.037.518,56 | 30.784,06 |



Gobierno
de La
Rioja

Adm. Pública y Hacienda

SICAP - Sistema de Información Contable

REMANENTES DE CRÉDITO

Ejercicio: 2018

Página 39

Información a fecha: 31/12/2018

Unidad monetaria: Euros

Clasificación Orgánica 0507 AGRICULTURA, GANADERÍA Y MEDIO AMBIENTE / DIRECCIÓN GENERAL DE CALIDAD AMBIENTAL Y AGUA

Clasificación Funcional 4611 ACTUACIONES DE CARÁCTER ECONÓMICO / INVESTIGACION, DESARROLLO E INNOVACION / INVESTIGACIÓN, DESARROLLO E INNOVACIÓN / INVESTIGACIÓN Y DESARROLLO

| Clasificación Económica | Denominación | Comprometidos Incorporables | Comprometidos No Incorporables | No Comprometidos Incorporables | No Comprometidos No Incorporables |
|-----------------------------------|---|-----------------------------|--------------------------------|--------------------------------|-----------------------------------|
| 2 | GASTOS EN BIENES CORRIENTES Y SERVICIOS | 0,00 | 0,01 | 0,00 | 18.955,15 |
| 2.2 | MATERIAL, SUMINISTROS Y OTROS | 0,00 | 0,01 | 0,00 | 18.955,15 |
| 2.2.7 | TRABAJOS REALIZADOS POR OTRAS EMPRESAS | 0,00 | 0,01 | 0,00 | 18.955,15 |
| 2.2.7.06 | ESTUDIOS Y TRABAJOS TECNICOS | 0,00 | 0,01 | 0,00 | 18.955,15 |
| 4 | TRANSFERENCIAS CORRIENTES | 0,00 | 0,00 | 0,00 | 22.479,00 |
| 4.8 | A FAMILIAS E INSTITUCIONES SIN FINES DE LUCRO | 0,00 | 0,00 | 0,00 | 22.479,00 |
| 4.8.3 | X | 0,00 | 0,00 | 0,00 | 22.479,00 |
| 4.8.3.01 | BECARIOS EN FORMACIÓN | 0,00 | 0,00 | 0,00 | 22.479,00 |
| 6 | INVERSIONES REALES | 0,00 | 0,00 | 15.000,00 | 0,00 |
| 6.4 | GASTOS DE INVERSIONES DE CARACTER INMATERIAL. | 0,00 | 0,00 | 15.000,00 | 0,00 |
| 6.4.4 | APLICACIONES INFORMATICAS | 0,00 | 0,00 | 15.000,00 | 0,00 |
| 6.4.4.03 | INCORPORACION DE BIENES Y SERVICIOS | 0,00 | 0,00 | 15.000,00 | 0,00 |
| Total Orgánico / Funcional | 0507 / 4611 | 0,00 | 0,01 | 15.000,00 | 41.434,15 |




Información a fecha: 31/12/2018

Unidad monetaria: Euros

Clasificación Orgánica 0507 AGRICULTURA, GANADERÍA Y MEDIO AMBIENTE / DIRECCIÓN GENERAL DE CALIDAD AMBIENTAL Y AGUA

Clasificación Funcional 4713 ACTUACIONES DE CARÁCTER ECONÓMICO / MEDIO AMBIENTE / MEDIO AMBIENTE / CALIDAD AMBIENTAL, RESIDUOS Y ECONOMÍA CIRCULAR

| Clasificación Económica | Denominación | Comprometidos Incorporables | Comprometidos No Incorporables | No Comprometidos Incorporables | No Comprometidos No Incorporables |
|-------------------------|--|-----------------------------|--------------------------------|--------------------------------|-----------------------------------|
| 1 | GASTOS DE PERSONAL | 0,00 | 0,00 | 0,00 | 7.135,08 |
| 1.0 | ALTOS CARGOS | 0,00 | 0,00 | 0,00 | -1.000,64 |
| 1.0.0 | RETRIBUCIONES BASICAS Y OTRAS REMUNERACIONES DE ALTOS CARGOS | 0,00 | 0,00 | 0,00 | -1.000,64 |
| 1.0.0.00 | RETRIBUCIONES BASICAS | 0,00 | 0,00 | 0,00 | -333,32 |
| 1.0.0.01 | OTRAS REMUNERACIONES | 0,00 | 0,00 | 0,00 | -667,32 |
| 1.2 | FUNCIONARIOS | 0,00 | 0,00 | 0,00 | 13.054,24 |
| 1.2.0 | RETRIBUCIONES BASICAS | 0,00 | 0,00 | 0,00 | 5.141,38 |
| 1.2.0.00 | SUELDO Y PAGAS EXTRAORDINARIAS | 0,00 | 0,00 | 0,00 | 3.783,07 |
| 1.2.0.05 | TRIENIOS | 0,00 | 0,00 | 0,00 | 1.358,31 |
| 1.2.1 | RETRIBUCIONES COMPLEMENTARIAS | 0,00 | 0,00 | 0,00 | 7.912,86 |
| 1.2.1.00 | COMPLEMENTOS DE DESTINO | 0,00 | 0,00 | 0,00 | 2.324,25 |
| 1.2.1.01 | COMPLEMENTO ESPECIFICO | 0,00 | 0,00 | 0,00 | 4.201,61 |
| 1.2.1.04 | OTRAS REMUNERACIONES | 0,00 | 0,00 | 0,00 | 1.387,00 |
| 1.3 | LABORALES | 0,00 | 0,00 | 0,00 | -77,31 |
| 1.3.0 | LABORAL FIJO | 0,00 | 0,00 | 0,00 | -77,31 |
| 1.3.0.00 | RETRIBUCIONES BASICAS | 0,00 | 0,00 | 0,00 | -358,29 |
| 1.3.0.01 | OTRAS REMUNERACIONES | 0,00 | 0,00 | 0,00 | 280,98 |
| 1.6 | CUOTAS, PRESTACIONES Y GASTOS SOCIALES A CARGO DEL EMPLEADOR | 0,00 | 0,00 | 0,00 | -4.841,21 |
| 1.6.0 | CUOTAS SOCIALES | 0,00 | 0,00 | 0,00 | -4.841,21 |
| 1.6.0.00 | SEGURIDAD SOCIAL | 0,00 | 0,00 | 0,00 | -4.841,21 |
| 2 | GASTOS EN BIENES CORRIENTES Y SERVICIOS | 0,00 | 15.972,00 | 0,00 | 63.963,26 |
| 2.0 | ARRENDAMIENTOS Y CANONES | 0,00 | 0,00 | 0,00 | 424,15 |
| 2.0.5 | MOBILIARIO Y ENSERES | 0,00 | 0,00 | 0,00 | 424,15 |
| 2.1 | REPARACIONES, MANTENIMIENTO Y CONSERVACION | 0,00 | 0,00 | 0,00 | 3.310,88 |
| 2.1.2 | EDIFICIOS Y OTRAS CONSTRUCCIONES | 0,00 | 0,00 | 0,00 | 1.500,00 |
| 2.1.2.00 | INMOVILIZADO PROPIO | 0,00 | 0,00 | 0,00 | 1.500,00 |
| 2.1.4 | ELEMENTOS DE TRANSPORTE | 0,00 | 0,00 | 0,00 | 1.810,88 |
| 2.1.4.00 | INMOVILIZADO PROPIO | 0,00 | 0,00 | 0,00 | 1.810,88 |
| 2.2 | MATERIAL, SUMINISTROS Y OTROS | 0,00 | 15.972,00 | 0,00 | 38.861,05 |
| 2.2.0 | MATERIAL DE OFICINA | 0,00 | 0,00 | 0,00 | 532,05 |
| 2.2.0.01 | PRENSA, REVISTAS, LIBROS Y OTRAS PUBLICACIONES | 0,00 | 0,00 | 0,00 | 532,05 |
| 2.2.1 | SUMINISTROS | 0,00 | 0,00 | 0,00 | -4.847,48 |
| 2.2.1.04 | VESTUARIO | 0,00 | 0,00 | 0,00 | 1.400,00 |



Información a fecha: 31/12/2018

Unidad monetaria: Euros

Clasificación Orgánica 0507 AGRICULTURA, GANADERÍA Y MEDIO AMBIENTE / DIRECCIÓN GENERAL DE CALIDAD AMBIENTAL Y AGUA

Clasificación Funcional 4713 ACTUACIONES DE CARÁCTER ECONÓMICO / MEDIO AMBIENTE / MEDIO AMBIENTE / CALIDAD AMBIENTAL, RESIDUOS Y ECONOMÍA CIRCULAR

| Clasificación Económica | Denominación | Comprometidos Incorporables | Comprometidos No Incorporables | No Comprometidos Incorporables | No Comprometidos No Incorporables |
|-------------------------|---|-----------------------------|--------------------------------|--------------------------------|-----------------------------------|
| 2.2.1.05 | PRODUCTOS ALIMENTICIOS | 0,00 | 0,00 | 0,00 | -1.074,78 |
| 2.2.1.07 | MATERIALES ESPECIALES | 0,00 | 0,00 | 0,00 | 335,87 |
| 2.2.1.23 | CALZADO | 0,00 | 0,00 | 0,00 | 1.400,00 |
| 2.2.1.99 | OTROS SUMINISTROS | 0,00 | 0,00 | 0,00 | -6.908,57 |
| 2.2.3 | TRANSPORTES | 0,00 | 0,00 | 0,00 | -120,70 |
| 2.2.4 | PRIMAS DE SEGUROS | 0,00 | 0,00 | 0,00 | 149,07 |
| 2.2.4.99 | OTROS RIESGOS | 0,00 | 0,00 | 0,00 | 149,07 |
| 2.2.6 | GASTOS DIVERSOS | 0,00 | 0,00 | 0,00 | 24.287,18 |
| 2.2.6.02 | PUBLICIDAD Y PROPAGANDA | 0,00 | 0,00 | 0,00 | 3.000,00 |
| 2.2.6.06 | REUNIONES, CONFERENCIAS Y CURSOS | 0,00 | 0,00 | 0,00 | 1.232,16 |
| 2.2.6.07 | FERIAS Y EXPOSICIONES | 0,00 | 0,00 | 0,00 | 7.455,02 |
| 2.2.6.99 | OTROS | 0,00 | 0,00 | 0,00 | 12.600,00 |
| 2.2.7 | TRABAJOS REALIZADOS POR OTRAS EMPRESAS | 0,00 | 15.972,00 | 0,00 | 18.860,93 |
| 2.2.7.02 | VALORACIONES Y PERITAJES | 0,00 | 0,00 | 0,00 | 6.500,00 |
| 2.2.7.06 | ESTUDIOS Y TRABAJOS TECNICOS | 0,00 | 15.972,00 | 0,00 | -30.785,50 |
| 2.2.7.13 | GESTIÓN DE RESIDUOS | 0,00 | 0,00 | 0,00 | 40.000,00 |
| 2.2.7.14 | RETIRADA DE VERTIDOS DISEMINADOS | 0,00 | 0,00 | 0,00 | 18.467,70 |
| 2.2.7.99 | OTROS | 0,00 | 0,00 | 0,00 | -15.321,27 |
| 2.3 | INDEMNIZACION POR RAZON DEL SERVICIO | 0,00 | 0,00 | 0,00 | 21.367,18 |
| 2.3.0 | DIETAS | 0,00 | 0,00 | 0,00 | 12.442,65 |
| 2.3.1 | LOCOMOCION | 0,00 | 0,00 | 0,00 | 7.924,53 |
| 2.3.3 | OTRAS INDEMNIZACIONES. | 0,00 | 0,00 | 0,00 | 1.000,00 |
| 4 | TRANSFERENCIAS CORRIENTES | 0,00 | 0,00 | 0,00 | 40.533,12 |
| 4.6 | A CORPORACIONES LOCALES | 0,00 | 0,00 | 0,00 | 40.533,12 |
| 4.6.1 | A AYUNTAMIENTOS | 0,00 | 0,00 | 0,00 | 40.533,12 |
| 6 | INVERSIONES REALES | 0,00 | 0,00 | 112.067,67 | 0,00 |
| 6.0 | INVERSION NUEVA EN INFRAESTRUCTURA Y BIENES DESTINADOS AL USO GENERAL | 0,00 | 0,00 | 20.000,00 | 0,00 |
| 6.0.1 | INFRAESTRUCTURAS Y BIENES DESTINADOS AL USO GENERAL | 0,00 | 0,00 | 20.000,00 | 0,00 |
| 6.0.1.03 | INCORPORACION DE BIENES Y SERVICIOS | 0,00 | 0,00 | 20.000,00 | 0,00 |
| 6.1 | INVERSION DE REPOSIC.EN INFRAESTR. Y BIENES DESTINADOS AL USO GENERAL | 0,00 | 0,00 | 35.160,00 | 0,00 |
| 6.1.1 | INFRAESTRUCTURAS Y BIENES DESTINADOS AL USO GENERAL | 0,00 | 0,00 | 35.160,00 | 0,00 |
| 6.1.1.01 | CONSTRUCCION | 0,00 | 0,00 | 35.160,00 | 0,00 |
| 6.2 | INVERSION NUEVA ASOCIADA AL FUNCIONAMIENTO OPERATIVO DE LOS SERVICIOS | 0,00 | 0,00 | 30.281,26 | 0,00 |



**Gobierno
de La
Rioja**

Adm. Pública y Hacienda

SICAP - Sistema de Información Contable

REMANENTES DE CRÉDITO

Ejercicio: 2018

Página 42

Información a fecha: 31/12/2018

Unidad monetaria: Euros

Clasificación Orgánica 0507 AGRICULTURA, GANADERÍA Y MEDIO AMBIENTE / DIRECCIÓN GENERAL DE CALIDAD AMBIENTAL Y AGUA

Clasificación Funcional 4713 ACTUACIONES DE CARÁCTER ECONÓMICO / MEDIO AMBIENTE / MEDIO AMBIENTE / CALIDAD AMBIENTAL, RESIDUOS Y ECONOMÍA CIRCULAR

| Clasificación Económica | Denominación | Comprometidos Incorporables | Comprometidos No Incorporables | No Comprometidos Incorporables | No Comprometidos No Incorporables |
|-----------------------------------|---|-----------------------------|--------------------------------|--------------------------------|-----------------------------------|
| 6.2.3 | MAQUINARIA, INSTALACIONES Y UTILLAJE | 0,00 | 0,00 | -114,95 | 0,00 |
| 6.2.3.00 | ADQUISICION | 0,00 | 0,00 | -114,95 | 0,00 |
| 6.2.4 | ELEMENTOS DE TRANSPORTE | 0,00 | 0,00 | 24.000,00 | 0,00 |
| 6.2.4.00 | ADQUISICION | 0,00 | 0,00 | 24.000,00 | 0,00 |
| 6.2.5 | MOBILIARIO Y ENSERES | 0,00 | 0,00 | -603,79 | 0,00 |
| 6.2.5.00 | ADQUISICION | 0,00 | 0,00 | -603,79 | 0,00 |
| 6.2.6 | EQUIPOS PARA PROCESOS DE INFORMACION | 0,00 | 0,00 | 7.000,00 | 0,00 |
| 6.2.6.00 | ADQUISICION | 0,00 | 0,00 | 7.000,00 | 0,00 |
| 6.3 | INVERSION DE REPOSICION ASOCIADA AL FUNCION. OPERAT. DE LOS SERVICIOS | 0,00 | 0,00 | 11.000,00 | 0,00 |
| 6.3.2 | EDIFICIOS Y OTRAS CONSTRUCCIONES | 0,00 | 0,00 | 1.000,00 | 0,00 |
| 6.3.2.00 | ADQUISICION | 0,00 | 0,00 | 1.000,00 | 0,00 |
| 6.3.5 | MOBILIARIO Y ENSERES | 0,00 | 0,00 | 10.000,00 | 0,00 |
| 6.3.5.00 | ADQUISICION | 0,00 | 0,00 | 10.000,00 | 0,00 |
| 6.6 | INVERSIONES GESTIONADAS PARA OTROS ENTES | 0,00 | 0,00 | 15.626,41 | 0,00 |
| 6.6.1 | INFRAESTRUCTURAS Y BIENES DESTINADOS AL USO GENERAL | 0,00 | 0,00 | 15.626,41 | 0,00 |
| 6.6.1.00 | ADQUISICION | 0,00 | 0,00 | 9.000,00 | 0,00 |
| 6.6.1.01 | CONSTRUCCION | 0,00 | 0,00 | 28.644,51 | 0,00 |
| 6.6.1.03 | INCORPORACION DE BIENES Y SERVICIOS | 0,00 | 0,00 | -22.018,10 | 0,00 |
| 7 | TRANSFERENCIAS DE CAPITAL | 0,00 | 0,00 | 148.071,15 | 0,00 |
| 7.4 | A OTROS ENTES PÚBLICOS DE LA COMUNIDAD AUTONOMA DE LA RIOJA | 0,00 | 0,00 | 21.000,00 | 0,00 |
| 7.4.2 | A CONSORCIOS | 0,00 | 0,00 | 21.000,00 | 0,00 |
| 7.4.2.00 | SERV. ENERGÉTICOS EN ALUMBRADO PUBLICO EN LA RESERVA DE LA BIOSFERA | 0,00 | 0,00 | 21.000,00 | 0,00 |
| 7.6 | A CORPORACIONES LOCALES | 0,00 | 0,00 | 127.071,15 | 0,00 |
| 7.6.1 | A AYUNTAMIENTOS | 0,00 | 0,00 | 127.071,15 | 0,00 |
| 7.6.1.00 | INVERSIONES MEDIOAMBIENTALES TELEGESTIÓN DEL AGUA Y AHORRO ENERGÉTICO | 0,00 | 0,00 | 127.071,15 | 0,00 |
| Total Orgánico / Funcional | 0507 / 4713 | 0,00 | 15.972,00 | 260.138,82 | 111.631,46 |



Información a fecha: 31/12/2018

Unidad monetaria: Euros

Clasificación Orgánica 0507 AGRICULTURA, GANADERÍA Y MEDIO AMBIENTE / DIRECCIÓN GENERAL DE CALIDAD AMBIENTAL Y AGUA

Clasificación Funcional 4714 ACTUACIONES DE CARÁCTER ECONÓMICO / MEDIO AMBIENTE / MEDIO AMBIENTE / GESTIÓN DE RECURSOS HÍDRICOS

| Clasificación Económica | Denominación | Comprometidos Incorporables | Comprometidos No Incorporables | No Comprometidos Incorporables | No Comprometidos No Incorporables |
|-------------------------|--|-----------------------------|--------------------------------|--------------------------------|-----------------------------------|
| 1 | GASTOS DE PERSONAL | 0,00 | 0,00 | 0,00 | 15.430,67 |
| 1.2 | FUNCIONARIOS | 0,00 | 0,00 | 0,00 | 28.580,38 |
| 1.2.0 | RETRIBUCIONES BASICAS | 0,00 | 0,00 | 0,00 | 12.238,13 |
| 1.2.0.00 | SUELDO Y PAGAS EXTRAORDINARIAS | 0,00 | 0,00 | 0,00 | 15.746,41 |
| 1.2.0.05 | TRIENIOS | 0,00 | 0,00 | 0,00 | -3.508,28 |
| 1.2.1 | RETRIBUCIONES COMPLEMENTARIAS | 0,00 | 0,00 | 0,00 | 16.342,25 |
| 1.2.1.00 | COMPLEMENTOS DE DESTINO | 0,00 | 0,00 | 0,00 | 5.654,22 |
| 1.2.1.01 | COMPLEMENTO ESPECIFICO | 0,00 | 0,00 | 0,00 | 10.688,03 |
| 1.3 | LABORALES | 0,00 | 0,00 | 0,00 | -1.656,42 |
| 1.3.0 | LABORAL FIJO | 0,00 | 0,00 | 0,00 | 24.260,31 |
| 1.3.0.00 | RETRIBUCIONES BASICAS | 0,00 | 0,00 | 0,00 | 11.907,41 |
| 1.3.0.01 | OTRAS REMUNERACIONES | 0,00 | 0,00 | 0,00 | 12.352,90 |
| 1.3.1 | LABORAL EVENTUAL | 0,00 | 0,00 | 0,00 | -25.916,73 |
| 1.3.1.00 | RETRIBUCIONES BASICAS | 0,00 | 0,00 | 0,00 | -13.701,63 |
| 1.3.1.01 | OTRAS REMUNERACIONES | 0,00 | 0,00 | 0,00 | -12.215,10 |
| 1.5 | INCENTIVOS AL RENDIMIENTO | 0,00 | 0,00 | 0,00 | -39,99 |
| 1.5.0 | PRODUCTIVIDAD | 0,00 | 0,00 | 0,00 | -39,99 |
| 1.6 | CUOTAS, PRESTACIONES Y GASTOS SOCIALES A CARGO DEL EMPLEADOR | 0,00 | 0,00 | 0,00 | -11.453,30 |
| 1.6.0 | CUOTAS SOCIALES | 0,00 | 0,00 | 0,00 | -11.453,30 |
| 1.6.0.00 | SEGURIDAD SOCIAL | 0,00 | 0,00 | 0,00 | -11.453,30 |
| 2 | GASTOS EN BIENES CORRIENTES Y SERVICIOS | 0,00 | 0,00 | 0,00 | 285.727,08 |
| 2.1 | REPARACIONES, MANTENIMIENTO Y CONSERVACION | 0,00 | 0,00 | 0,00 | 51.421,10 |
| 2.1.1 | BIENES DESTINADOS AL USO GENERAL | 0,00 | 0,00 | 0,00 | 51.421,10 |
| 2.1.1.00 | INMOVILIZADO PROPIO | 0,00 | 0,00 | 0,00 | 51.421,10 |
| 2.2 | MATERIAL, SUMINISTROS Y OTROS | 0,00 | 0,00 | 0,00 | 234.305,98 |
| 2.2.1 | SUMINISTROS | 0,00 | 0,00 | 0,00 | -235,01 |
| 2.2.1.03 | COMBUSTIBLES Y CARBURANTES | 0,00 | 0,00 | 0,00 | -45,00 |
| 2.2.1.99 | OTROS SUMINISTROS | 0,00 | 0,00 | 0,00 | -190,01 |
| 2.2.5 | TRIBUTOS | 0,00 | 0,00 | 0,00 | 220.881,18 |
| 2.2.5.00 | LOCALES | 0,00 | 0,00 | 0,00 | 7.463,38 |
| 2.2.5.02 | ESTATALES | 0,00 | 0,00 | 0,00 | 213.417,80 |
| 2.2.6 | GASTOS DIVERSOS | 0,00 | 0,00 | 0,00 | -5.877,88 |
| 2.2.6.02 | PUBLICIDAD Y PROPAGANDA | 0,00 | 0,00 | 0,00 | -5.841,88 |



Información a fecha: 31/12/2018

Unidad monetaria: Euros

Clasificación Orgánica 0507 AGRICULTURA, GANADERÍA Y MEDIO AMBIENTE / DIRECCIÓN GENERAL DE CALIDAD AMBIENTAL Y AGUA

Clasificación Funcional 4714 ACTUACIONES DE CARÁCTER ECONÓMICO / MEDIO AMBIENTE / MEDIO AMBIENTE / GESTIÓN DE RECURSOS HÍDRICOS

| Clasificación Económica | Denominación | Comprometidos Incorporables | Comprometidos No Incorporables | No Comprometidos Incorporables | No Comprometidos No Incorporables |
|-----------------------------------|---|-----------------------------|--------------------------------|--------------------------------|-----------------------------------|
| 2.2.6.06 | REUNIONES, CONFERENCIAS Y CURSOS | 0,00 | 0,00 | 0,00 | -36,00 |
| 2.2.7 | TRABAJOS REALIZADOS POR OTRAS EMPRESAS | 0,00 | 0,00 | 0,00 | 19.537,69 |
| 2.2.7.06 | ESTUDIOS Y TRABAJOS TECNICOS | 0,00 | 0,00 | 0,00 | 19.537,69 |
| 6 | INVERSIONES REALES | 190.153,30 | 0,00 | 104.985,40 | 0,00 |
| 6.0 | INVERSION NUEVA EN INFRAESTRUCTURA Y BIENES DESTINADOS AL USO GENERAL | 164.602,69 | 0,00 | 175.937,51 | 0,00 |
| 6.0.1 | INFRAESTRUCTURAS Y BIENES DESTINADOS AL USO GENERAL | 164.602,69 | 0,00 | 175.937,51 | 0,00 |
| 6.0.1.00 | ADQUISICION | 0,00 | 0,00 | 1.000,00 | 0,00 |
| 6.0.1.01 | CONSTRUCCION | 164.602,69 | 0,00 | 115.397,31 | 0,00 |
| 6.0.1.03 | INCORPORACION DE BIENES Y SERVICIOS | 0,00 | 0,00 | 59.540,20 | 0,00 |
| 6.1 | INVERSION DE REPOSIC.EN INFRAESTR. Y BIENES DESTINADOS AL USO GENERAL | 0,00 | 0,00 | -51.442,98 | 0,00 |
| 6.1.1 | INFRAESTRUCTURAS Y BIENES DESTINADOS AL USO GENERAL | 0,00 | 0,00 | -51.442,98 | 0,00 |
| 6.1.1.00 | ADQUISICION | 0,00 | 0,00 | 1.000,00 | 0,00 |
| 6.1.1.01 | CONSTRUCCION | 0,00 | 0,00 | -50.476,39 | 0,00 |
| 6.1.1.03 | INCORPORACION DE BIENES Y SERVICIOS | 0,00 | 0,00 | -1.966,59 | 0,00 |
| 6.2 | INVERSION NUEVA ASOCIADA AL FUNCIONAMIENTO OPERATIVO DE LOS SERVICIOS | 0,00 | 0,00 | 124.304,11 | 0,00 |
| 6.2.2 | EDIFICIOS Y OTRAS CONSTRUCCIONES | 0,00 | 0,00 | 56.573,00 | 0,00 |
| 6.2.2.01 | CONSTRUCCION | 0,00 | 0,00 | 56.573,00 | 0,00 |
| 6.2.3 | MAQUINARIA, INSTALACIONES Y UTILLAJE | 0,00 | 0,00 | 68.000,00 | 0,00 |
| 6.2.3.00 | ADQUISICION | 0,00 | 0,00 | 68.000,00 | 0,00 |
| 6.2.5 | MOBILIARIO Y ENSERES | 0,00 | 0,00 | -268,89 | 0,00 |
| 6.2.5.00 | ADQUISICION | 0,00 | 0,00 | -268,89 | 0,00 |
| 6.6 | INVERSIONES GESTIONADAS PARA OTROS ENTES | 25.550,61 | 0,00 | -143.813,24 | 0,00 |
| 6.6.1 | INFRAESTRUCTURAS Y BIENES DESTINADOS AL USO GENERAL | 25.550,61 | 0,00 | -143.813,24 | 0,00 |
| 6.6.1.00 | ADQUISICION | 0,00 | 0,00 | 16.200,00 | 0,00 |
| 6.6.1.01 | CONSTRUCCION | 25.550,61 | 0,00 | -138.382,62 | 0,00 |
| 6.6.1.03 | INCORPORACION DE BIENES Y SERVICIOS | 0,00 | 0,00 | -21.630,62 | 0,00 |
| 7 | TRANSFERENCIAS DE CAPITAL | 0,00 | 0,00 | 5.000,00 | 0,00 |
| 7.6 | A CORPORACIONES LOCALES | 0,00 | 0,00 | 5.000,00 | 0,00 |
| 7.6.1 | A AYUNTAMIENTOS | 0,00 | 0,00 | 5.000,00 | 0,00 |
| 7.6.1.01 | INVERSIONES EFICIENCIA RECURSOS | 0,00 | 0,00 | 5.000,00 | 0,00 |
| Total Orgánico / Funcional | 0507 / 4714 | 190.153,30 | 0,00 | 109.985,40 | 301.157,75 |



Información a fecha: 31/12/2018

Unidad monetaria: Euros

Clasificación Orgánica 0601 SALUD / SECRETARIA GENERAL TECNICA

Clasificación Funcional 3111 PRODUCCIÓN DE BIENES PÚBLICOS DE CARÁCTER PREFERENTE / SANIDAD / SANIDAD / ADMINISTRACIÓN GENERAL DE SALUD

| Clasificación Económica | Denominación | Comprometidos Incorporables | Comprometidos No Incorporables | No Comprometidos Incorporables | No Comprometidos No Incorporables |
|-------------------------|--|-----------------------------|--------------------------------|--------------------------------|-----------------------------------|
| 1 | GASTOS DE PERSONAL | 0,00 | 0,00 | 0,00 | 7.594,47 |
| 1.0 | ALTOS CARGOS | 0,00 | 0,00 | 0,00 | -2.097,21 |
| 1.0.0 | RETRIBUCIONES BASICAS Y OTRAS REMUNERACIONES DE ALTOS CARGOS | 0,00 | 0,00 | 0,00 | -2.097,21 |
| 1.0.0.00 | RETRIBUCIONES BASICAS | 0,00 | 0,00 | 0,00 | -1.429,89 |
| 1.0.0.01 | OTRAS REMUNERACIONES | 0,00 | 0,00 | 0,00 | -667,32 |
| 1.1 | PERSONAL EVENTUAL | 0,00 | 0,00 | 0,00 | -1.182,61 |
| 1.1.0 | RETRIB. BASICAS Y OTRAS REMUNERACIONES DE PERSONAL EVENTUAL | 0,00 | 0,00 | 0,00 | -1.182,61 |
| 1.1.0.00 | RETRIBUCIONES BASICAS | 0,00 | 0,00 | 0,00 | -670,95 |
| 1.1.0.01 | OTRAS REMUNERACIONES | 0,00 | 0,00 | 0,00 | -511,66 |
| 1.2 | FUNCIONARIOS | 0,00 | 0,00 | 0,00 | 7.006,97 |
| 1.2.0 | RETRIBUCIONES BASICAS | 0,00 | 0,00 | 0,00 | 2.906,20 |
| 1.2.0.00 | SUELDO Y PAGAS EXTRAORDINARIAS | 0,00 | 0,00 | 0,00 | 1.024,29 |
| 1.2.0.05 | TRIENIOS | 0,00 | 0,00 | 0,00 | 1.881,91 |
| 1.2.1 | RETRIBUCIONES COMPLEMENTARIAS | 0,00 | 0,00 | 0,00 | 4.100,77 |
| 1.2.1.00 | COMPLEMENTOS DE DESTINO | 0,00 | 0,00 | 0,00 | 1.539,57 |
| 1.2.1.01 | COMPLEMENTO ESPECIFICO | 0,00 | 0,00 | 0,00 | 2.169,75 |
| 1.2.1.04 | OTRAS REMUNERACIONES | 0,00 | 0,00 | 0,00 | 391,45 |
| 1.3 | LABORALES | 0,00 | 0,00 | 0,00 | 1.757,35 |
| 1.3.0 | LABORAL FIJO | 0,00 | 0,00 | 0,00 | 1.216,31 |
| 1.3.0.00 | RETRIBUCIONES BASICAS | 0,00 | 0,00 | 0,00 | 648,62 |
| 1.3.0.01 | OTRAS REMUNERACIONES | 0,00 | 0,00 | 0,00 | 249,69 |
| 1.3.0.02 | HORAS EXTRAORDINARIAS | 0,00 | 0,00 | 0,00 | 318,00 |
| 1.3.1 | LABORAL EVENTUAL | 0,00 | 0,00 | 0,00 | 541,04 |
| 1.3.1.00 | RETRIBUCIONES BASICAS | 0,00 | 0,00 | 0,00 | 91,42 |
| 1.3.1.01 | OTRAS REMUNERACIONES | 0,00 | 0,00 | 0,00 | 34,62 |
| 1.3.1.02 | HORAS EXTRAORDINARIAS | 0,00 | 0,00 | 0,00 | 415,00 |
| 1.5 | INCENTIVOS AL RENDIMIENTO | 0,00 | 0,00 | 0,00 | 304,00 |
| 1.5.1 | GRATIFICACIONES | 0,00 | 0,00 | 0,00 | 304,00 |
| 1.6 | CUOTAS, PRESTACIONES Y GASTOS SOCIALES A CARGO DEL EMPLEADOR | 0,00 | 0,00 | 0,00 | 1.805,97 |
| 1.6.0 | CUOTAS SOCIALES | 0,00 | 0,00 | 0,00 | 1.805,97 |
| 1.6.0.00 | SEGURIDAD SOCIAL | 0,00 | 0,00 | 0,00 | 1.805,97 |
| 2 | GASTOS EN BIENES CORRIENTES Y SERVICIOS | 0,00 | 267.887,79 | 0,00 | 102.922,41 |
| 2.0 | ARRENDAMIENTOS Y CANONES | 0,00 | 0,00 | 0,00 | 451,60 |



Información a fecha: 31/12/2018

Unidad monetaria: Euros

Clasificación Orgánica 0601 SALUD / SECRETARIA GENERAL TECNICA

Clasificación Funcional 3111 PRODUCCIÓN DE BIENES PÚBLICOS DE CARÁCTER PREFERENTE / SANIDAD / SANIDAD / ADMINISTRACIÓN GENERAL DE SALUD

| Clasificación Económica | Denominación | Comprometidos Incorporables | Comprometidos No Incorporables | No Comprometidos Incorporables | No Comprometidos No Incorporables |
|-------------------------|--|-----------------------------|--------------------------------|--------------------------------|-----------------------------------|
| 2.0.2 | EDIFICIOS Y OTRAS CONSTRUCCIONES | 0,00 | 0,00 | 0,00 | 451,60 |
| 2.1 | REPARACIONES, MANTENIMIENTO Y CONSERVACION | 0,00 | 0,00 | 0,00 | 24.102,94 |
| 2.1.2 | EDIFICIOS Y OTRAS CONSTRUCCIONES | 0,00 | 0,00 | 0,00 | 6.135,75 |
| 2.1.2.00 | INMOVILIZADO PROPIO | 0,00 | 0,00 | 0,00 | 6.135,75 |
| 2.1.3 | MAQUINARIA, INSTALACION Y UTILLAJE | 0,00 | 0,00 | 0,00 | 9.533,76 |
| 2.1.3.00 | INMOVILIZADO PROPIO | 0,00 | 0,00 | 0,00 | 9.533,76 |
| 2.1.4 | ELEMENTOS DE TRANSPORTE | 0,00 | 0,00 | 0,00 | 1.042,43 |
| 2.1.4.00 | INMOVILIZADO PROPIO | 0,00 | 0,00 | 0,00 | 1.042,43 |
| 2.1.5 | MOBILIARIO Y ENSERES | 0,00 | 0,00 | 0,00 | 6.391,00 |
| 2.1.5.00 | INMOVILIZADO PROPIO | 0,00 | 0,00 | 0,00 | 6.391,00 |
| 2.1.6 | EQUIPOS PARA PROCESO DE INFORMACION | 0,00 | 0,00 | 0,00 | 1.000,00 |
| 2.1.6.00 | INMOVILIZADO PROPIO | 0,00 | 0,00 | 0,00 | 1.000,00 |
| 2.2 | MATERIAL, SUMINISTROS Y OTROS | 0,00 | 267.887,79 | 0,00 | 78.330,42 |
| 2.2.0 | MATERIAL DE OFICINA | 0,00 | 2.681,04 | 0,00 | -2.375,06 |
| 2.2.0.00 | ORDINARIO NO INVENTARIABLE | 0,00 | 2.681,04 | 0,00 | -1.213,26 |
| 2.2.0.01 | PRENSA, REVISTAS, LIBROS Y OTRAS PUBLICACIONES | 0,00 | 0,00 | 0,00 | -1.161,80 |
| 2.2.1 | SUMINISTROS | 0,00 | 240.007,18 | 0,00 | 16.660,81 |
| 2.2.1.00 | ENERGIA ELECTRICA | 0,00 | 7.445,18 | 0,00 | 0,00 |
| 2.2.1.01 | AGUA | 0,00 | 0,00 | 0,00 | 463,24 |
| 2.2.1.02 | GAS | 0,00 | 0,00 | 0,00 | 1.000,00 |
| 2.2.1.03 | COMBUSTIBLES Y CARBURANTES | 0,00 | 0,00 | 0,00 | 5.944,00 |
| 2.2.1.04 | VESTUARIO | 0,00 | 0,00 | 0,00 | 4.208,48 |
| 2.2.1.06 | PRODUCTOS FARMACEUTICOS | 0,00 | 0,00 | 0,00 | 303,39 |
| 2.2.1.07 | MATERIALES ESPECIALES | 0,00 | 0,00 | 0,00 | 1.852,85 |
| 2.2.1.99 | OTROS SUMINISTROS | 0,00 | 232.562,00 | 0,00 | 2.888,85 |
| 2.2.2 | COMUNICACIONES | 0,00 | 25.199,57 | 0,00 | -43.585,57 |
| 2.2.2.01 | POSTALES | 0,00 | 25.199,57 | 0,00 | -44.585,57 |
| 2.2.2.99 | OTRAS | 0,00 | 0,00 | 0,00 | 1.000,00 |
| 2.2.3 | TRANSPORTES | 0,00 | 0,00 | 0,00 | 13.036,26 |
| 2.2.4 | PRIMAS DE SEGUROS | 0,00 | 0,00 | 0,00 | 1.000,00 |
| 2.2.4.00 | EDIFICIOS Y LOCALES | 0,00 | 0,00 | 0,00 | 500,00 |
| 2.2.4.01 | DE VEHICULOS | 0,00 | 0,00 | 0,00 | 500,00 |
| 2.2.5 | TRIBUTOS | 0,00 | 0,00 | 0,00 | 769,04 |



Información a fecha: 31/12/2018

Unidad monetaria: Euros

Clasificación Orgánica 0601 SALUD / SECRETARIA GENERAL TECNICA

Clasificación Funcional 3111 PRODUCCIÓN DE BIENES PÚBLICOS DE CARÁCTER PREFERENTE / SANIDAD / SANIDAD / ADMINISTRACIÓN GENERAL DE SALUD

| Clasificación Económica | Denominación | Comprometidos Incorporables | Comprometidos No Incorporables | No Comprometidos Incorporables | No Comprometidos No Incorporables |
|-------------------------|---|-----------------------------|--------------------------------|--------------------------------|-----------------------------------|
| 2.2.5.00 | LOCALES | 0,00 | 0,00 | 0,00 | 119,88 |
| 2.2.5.01 | AUTONOMICAS | 0,00 | 0,00 | 0,00 | 149,16 |
| 2.2.5.02 | ESTATALES | 0,00 | 0,00 | 0,00 | 500,00 |
| 2.2.6 | GASTOS DIVERSOS | 0,00 | 0,00 | 0,00 | 77.030,59 |
| 2.2.6.01 | ATENCIONES PROTOCOLARIAS Y REPRESENTATIVAS | 0,00 | 0,00 | 0,00 | 6.791,77 |
| 2.2.6.02 | PUBLICIDAD Y PROPAGANDA | 0,00 | 0,00 | 0,00 | 4.000,00 |
| 2.2.6.03 | JURIDICOS, CONTENCIOSOS | 0,00 | 0,00 | 0,00 | 40.341,80 |
| 2.2.6.06 | REUNIONES, CONFERENCIAS Y CURSOS | 0,00 | 0,00 | 0,00 | 4.775,95 |
| 2.2.6.07 | FERIAS Y EXPOSICIONES | 0,00 | 0,00 | 0,00 | 500,00 |
| 2.2.6.08 | PUBLICACIONES Y EDICIONES | 0,00 | 0,00 | 0,00 | 500,00 |
| 2.2.6.09 | DEFENSOR DEL USUARIO DEL SISTEMA PÚBLICO DE SALUD DE LA RIOJA | 0,00 | 0,00 | 0,00 | 20.000,00 |
| 2.2.6.99 | OTROS | 0,00 | 0,00 | 0,00 | 121,07 |
| 2.2.7 | TRABAJOS REALIZADOS POR OTRAS EMPRESAS | 0,00 | 0,00 | 0,00 | 15.794,35 |
| 2.2.7.00 | LIMPIEZA Y ASEO | 0,00 | 0,00 | 0,00 | -312,32 |
| 2.2.7.01 | SEGURIDAD | 0,00 | 0,00 | 0,00 | 2.106,67 |
| 2.2.7.03 | POSTALES | 0,00 | 0,00 | 0,00 | 500,00 |
| 2.2.7.06 | ESTUDIOS Y TRABAJOS TECNICOS | 0,00 | 0,00 | 0,00 | 10.000,00 |
| 2.2.7.09 | SERVICIOS DE GESTIÓN DE PRESTACIONES | 0,00 | 0,00 | 0,00 | 500,00 |
| 2.2.7.99 | OTROS | 0,00 | 0,00 | 0,00 | 3.000,00 |
| 2.3 | INDEMNIZACION POR RAZON DEL SERVICIO | 0,00 | 0,00 | 0,00 | 37,45 |
| 2.3.0 | DIETAS | 0,00 | 0,00 | 0,00 | -413,91 |
| 2.3.1 | LOCOMOCION | 0,00 | 0,00 | 0,00 | 451,36 |
| 6 | INVERSIONES REALES | 0,00 | 0,00 | 47.815,22 | 0,00 |
| 6.2 | INVERSION NUEVA ASOCIADA AL FUNCIONAMIENTO OPERATIVO DE LOS SERVICIOS | 0,00 | 0,00 | 4.000,00 | 0,00 |
| 6.2.2 | EDIFICIOS Y OTRAS CONSTRUCCIONES | 0,00 | 0,00 | 1.000,00 | 0,00 |
| 6.2.2.01 | CONSTRUCCION | 0,00 | 0,00 | 1.000,00 | 0,00 |
| 6.2.3 | MAQUINARIA, INSTALACIONES Y UTILLAJE | 0,00 | 0,00 | 1.000,00 | 0,00 |
| 6.2.3.00 | ADQUISICION | 0,00 | 0,00 | 1.000,00 | 0,00 |
| 6.2.4 | ELEMENTOS DE TRANSPORTE | 0,00 | 0,00 | 1.000,00 | 0,00 |
| 6.2.4.00 | ADQUISICION | 0,00 | 0,00 | 1.000,00 | 0,00 |
| 6.2.5 | MOBILIARIO Y ENSERES | 0,00 | 0,00 | 1.000,00 | 0,00 |
| 6.2.5.00 | ADQUISICION | 0,00 | 0,00 | 1.000,00 | 0,00 |
| 6.3 | INVERSION DE REPOSICION ASOCIADA AL FUNCION. OPERAT. DE LOS SERVICIOS | 0,00 | 0,00 | 43.815,22 | 0,00 |



**Gobierno
de La
Rioja**

LKCAM220

Adm. Pública y Hacienda

SICAP - Sistema de Información Contable

REMANENTES DE CRÉDITO

Ejercicio: 2018

Página 48

Información a fecha: 31/12/2018

Unidad monetaria: Euros

Clasificación Orgánica 0601 SALUD / SECRETARIA GENERAL TECNICA

Clasificación Funcional 3111 PRODUCCIÓN DE BIENES PÚBLICOS DE CARÁCTER PREFERENTE / SANIDAD / SANIDAD / ADMINISTRACIÓN GENERAL DE SALUD

| Clasificación Económica | Denominación | Comprometidos Incorporables | Comprometidos No Incorporables | No Comprometidos Incorporables | No Comprometidos No Incorporables |
|-----------------------------------|--------------------------------------|-----------------------------|--------------------------------|--------------------------------|-----------------------------------|
| 6.3.2 | EDIFICIOS Y OTRAS CONSTRUCCIONES | 0,00 | 0,00 | 37.612,07 | 0,00 |
| 6.3.2.01 | CONSTRUCCION | 0,00 | 0,00 | 37.612,07 | 0,00 |
| 6.3.3 | MAQUINARIA, INSTALACIONES Y UTILLAJE | 0,00 | 0,00 | 5.203,15 | 0,00 |
| 6.3.3.00 | ADQUISICION | 0,00 | 0,00 | 5.203,15 | 0,00 |
| 6.3.5 | MOBILIARIO Y ENSERES | 0,00 | 0,00 | 1.000,00 | 0,00 |
| 6.3.5.00 | ADQUISICION | 0,00 | 0,00 | 1.000,00 | 0,00 |
| Total Orgánico / Funcional | 0601 / 3111 | 0,00 | 267.887,79 | 47.815,22 | 110.516,88 |



**Gobierno
de La
Rioja**

LKCAM220

Adm. Pública y Hacienda

SICAP - Sistema de Información Contable

REMANENTES DE CRÉDITO

Ejercicio: 2018

Página 49

Información a fecha: 31/12/2018

Unidad monetaria: Euros

Clasificación Orgánica 0601 SALUD / SECRETARIA GENERAL TECNICA

Clasificación Funcional 3121 PRODUCCIÓN DE BIENES PÚBLICOS DE CARÁCTER PREFERENTE / SANIDAD / HOSPITALES, SERVICIOS ASISTENCIALES Y CENTROS DE SALUD / ATENCIÓN PRIMARIA

| Clasificación Económica | Denominación | Comprometidos Incorporables | Comprometidos No Incorporables | No Comprometidos Incorporables | No Comprometidos No Incorporables |
|-----------------------------------|---|-----------------------------|--------------------------------|--------------------------------|-----------------------------------|
| 4 | TRANSFERENCIAS CORRIENTES | 0,00 | 0,00 | 0,00 | 159,62 |
| 4.6 | A CORPORACIONES LOCALES | 0,00 | 0,00 | 0,00 | 159,62 |
| 4.6.1 | A AYUNTAMIENTOS | 0,00 | 0,00 | 0,00 | -1.054,95 |
| 4.6.1.00 | A AYUNTAMIENTOS | 0,00 | 0,00 | 0,00 | -1.054,95 |
| 4.6.3 | A OTRAS ENTIDADES LOCALES | 0,00 | 0,00 | 0,00 | 1.214,57 |
| 6 | INVERSIONES REALES | 1.533.917,52 | 0,00 | 42.215,53 | 0,00 |
| 6.2 | INVERSION NUEVA ASOCIADA AL FUNCIONAMIENTO OPERATIVO DE LOS SERVICIOS | 1.533.917,52 | 0,00 | 42.215,53 | 0,00 |
| 6.2.2 | EDIFICIOS Y OTRAS CONSTRUCCIONES | 1.533.917,52 | 0,00 | 42.215,53 | 0,00 |
| 6.2.2.01 | CONSTRUCCION | 1.533.917,52 | 0,00 | -85.784,47 | 0,00 |
| 6.2.2.02 | GASTOS INHERENTES POR TRANSMISION DE PROPIEDAD | 0,00 | 0,00 | 128.000,00 | 0,00 |
| 7 | TRANSFERENCIAS DE CAPITAL | 0,00 | 0,00 | 203.616,91 | 0,00 |
| 7.6 | A CORPORACIONES LOCALES | 0,00 | 0,00 | 203.616,91 | 0,00 |
| 7.6.1 | A AYUNTAMIENTOS | 0,00 | 0,00 | 186.304,14 | 0,00 |
| 7.6.1.00 | A AYUNTAMIENTOS | 0,00 | 0,00 | 186.304,14 | 0,00 |
| 7.6.3 | A OTRAS ENTIDADES LOCALES | 0,00 | 0,00 | 17.312,77 | 0,00 |
| Total Orgánico / Funcional | 0601 / 3121 | 1.533.917,52 | 0,00 | 245.832,44 | 159,62 |



Gobierno
de La
Rioja

LKCAM220

Adm. Pública y Hacienda

SICAP - Sistema de Información Contable

REMANENTES DE CRÉDITO

Ejercicio: 2018

Página 50

Información a fecha: 31/12/2018

Unidad monetaria: Euros

Clasificación Orgánica 0601 SALUD / SECRETARIA GENERAL TECNICA

Clasificación Funcional 3122 PRODUCCIÓN DE BIENES PÚBLICOS DE CARÁCTER PREFERENTE / SANIDAD / HOSPITALES, SERVICIOS ASISTENCIALES Y CENTROS DE SALUD / ATENCIÓN ESPECIALIZADA

| Clasificación Económica | Denominación | Comprometidos Incorporables | Comprometidos No Incorporables | No Comprometidos Incorporables | No Comprometidos No Incorporables |
|-----------------------------------|--|-----------------------------|--------------------------------|--------------------------------|-----------------------------------|
| 2 | GASTOS EN BIENES CORRIENTES Y SERVICIOS | 0,00 | 1.307.328,48 | 0,00 | 252.411,12 |
| 2.5 | ASISTENCIA SANITARIA CON MEDIOS AJENOS | 0,00 | 1.307.328,48 | 0,00 | 252.411,12 |
| 2.5.2 | CONCIERTOS CON INSTITUCIONES DE ATENCION ESPECIALIZADA | 0,00 | 0,00 | 0,00 | 924.735,85 |
| 2.5.2.04 | CON ENTIDADES PRIVADAS | 0,00 | 0,00 | 0,00 | 924.735,85 |
| 2.5.4 | CONCIERTOS CON CENTROS O SERVIC. DE DIAGNÓST. Y TRAT. Y TERAPIAS | 0,00 | 7.986,88 | 0,00 | -7.986,88 |
| 2.5.4.08 | CONCIERTOS PARA REHABILITACIÓN-FISIOTERAPIA | 0,00 | 7.986,88 | 0,00 | -7.986,88 |
| 2.5.5 | CONCIERTOS PARA EL PROGRAMA ESPECIAL DE TRANSPORTE | 0,00 | 1.299.341,60 | 0,00 | -664.337,85 |
| 2.5.5.01 | SERVICIOS CONCERTADOS DE AMBULANCIAS | 0,00 | 1.299.341,60 | 0,00 | -864.337,85 |
| 2.5.5.02 | IMPLEMENTACIÓN DE SVA QUE ASISTA A NÁJERA Y SU COMARCA | 0,00 | 0,00 | 0,00 | 100.000,00 |
| 2.5.5.03 | IMPLEMENTACIÓN DE SVA QUE ASISTA A ARNEDO Y SU COMARCA | 0,00 | 0,00 | 0,00 | 100.000,00 |
| Total Orgánico / Funcional | 0601 / 3122 | 0,00 | 1.307.328,48 | 0,00 | 252.411,12 |



**Gobierno
de La
Rioja**

Adm. Pública y Hacienda

SICAP - Sistema de Información Contable

REMANENTES DE CRÉDITO

Ejercicio: 2018

Página 51


Información a fecha: 31/12/2018

Unidad monetaria: Euros

Clasificación Orgánica 0601 SALUD / SECRETARIA GENERAL TECNICA

Clasificación Funcional 3141 PRODUCCIÓN DE BIENES PÚBLICOS DE CARÁCTER PREFERENTE / SANIDAD / PLANIFICACIÓN SOCIOSANITARIA Y ACTIVIDADES DE FOMENTO / ACTUACIONES SOCIOSANITARIAS

| Clasificación Económica | Denominación | Comprometidos Incorporables | Comprometidos No Incorporables | No Comprometidos Incorporables | No Comprometidos No Incorporables |
|-----------------------------------|---|-----------------------------|--------------------------------|--------------------------------|-----------------------------------|
| 2 | GASTOS EN BIENES CORRIENTES Y SERVICIOS | 0,00 | 0,00 | 0,00 | 141.234,49 |
| 2.5 | ASISTENCIA SANITARIA CON MEDIOS AJENOS | 0,00 | 0,00 | 0,00 | 141.234,49 |
| 2.5.2 | CONCIERTOS CON INSTITUCIONES DE ATENCION ESPECIALIZADA | 0,00 | 0,00 | 0,00 | 141.234,49 |
| 2.5.2.04 | CON ENTIDADES PRIVADAS | 0,00 | 0,00 | 0,00 | 141.234,49 |
| 4 | TRANSFERENCIAS CORRIENTES | 0,00 | 0,00 | 0,00 | 41.027,00 |
| 4.8 | A FAMILIAS E INSTITUCIONES SIN FINES DE LUCRO | 0,00 | 0,00 | 0,00 | 41.027,00 |
| 4.8.0 | X | 0,00 | 0,00 | 0,00 | 41.027,00 |
| 4.8.0.00 | FEAFES ARFES PRO SALUD MENTAL- Atención a enfermos mentales. | 0,00 | 0,00 | 0,00 | 24.000,00 |
| 4.8.0.02 | COLEGIO NACIONAL OPTICOS-OPTOMETRISTAS- Actividades sanitarias | 0,00 | 0,00 | 0,00 | 15.000,00 |
| 4.8.0.11 | ACERI -ASOCIACIÓN CELÍACA DE LA RIOJA-Atención de los celíacos. | 0,00 | 0,00 | 0,00 | 1,00 |
| 4.8.0.13 | FIBROFARE-FEDERACION DE FIBROMIALGIA-Atención afectados de fibromialgia | 0,00 | 0,00 | 0,00 | 2.026,00 |
| Total Orgánico / Funcional | 0601 / 3141 | 0,00 | 0,00 | 0,00 | 182.261,49 |



Gobierno
de La
Rioja

Adm. Pública y Hacienda

SICAP - Sistema de Información Contable

REMANENTES DE CRÉDITO

Ejercicio: 2018

Página 52

Información a fecha: 31/12/2018

Unidad monetaria: Euros

Clasificación Orgánica 0601 SALUD / SECRETARIA GENERAL TECNICA

Clasificación Funcional 4611 ACTUACIONES DE CARÁCTER ECONÓMICO / INVESTIGACION, DESARROLLO E INNOVACION / INVESTIGACIÓN, DESARROLLO E INNOVACIÓN / INVESTIGACIÓN Y DESARROLLO

| Clasificación Económica | Denominación | Comprometidos Incorporables | Comprometidos No Incorporables | No Comprometidos Incorporables | No Comprometidos No Incorporables |
|-----------------------------------|---|-----------------------------|--------------------------------|--------------------------------|-----------------------------------|
| 4 | TRANSFERENCIAS CORRIENTES | 0,00 | 0,00 | 0,00 | 54.000,00 |
| 4.4 | AL RESTO DEL SECTOR PUBLICO DE LA C.A.R. | 0,00 | 0,00 | 0,00 | 54.000,00 |
| 4.4.1 | A FUNDACIONES | 0,00 | 0,00 | 0,00 | 54.000,00 |
| 4.4.1.01 | PARTICIPACIÓN EN PROYECTOS DE INVESTIGACIÓN DE ENFERMEDADES RARAS | 0,00 | 0,00 | 0,00 | 54.000,00 |
| Total Orgánico / Funcional | 0601 / 4611 | 0,00 | 0,00 | 0,00 | 54.000,00 |



Información a fecha: 31/12/2018

Unidad monetaria: Euros

Clasificación Orgánica 0603 SALUD / DIRECCION GENERAL DE SALUD PÚBLICA Y CONSUMO

Clasificación Funcional 3131 PRODUCCIÓN DE BIENES PÚBLICOS DE CARÁCTER PREFERENTE / SANIDAD / ACCIONES PÚBLICAS RELATIVAS A LA SALUD / ACCIONES DE SALUD PÚBLICA

| Clasificación Económica | Denominación | Comprometidos Incorporables | Comprometidos No Incorporables | No Comprometidos Incorporables | No Comprometidos No Incorporables |
|-------------------------|--|-----------------------------|--------------------------------|--------------------------------|-----------------------------------|
| 1 | GASTOS DE PERSONAL | 0,00 | 0,00 | 0,00 | 3.434,59 |
| 1.0 | ALTOS CARGOS | 0,00 | 0,00 | 0,00 | -1.000,64 |
| 1.0.0 | RETRIBUCIONES BASICAS Y OTRAS REMUNERACIONES DE ALTOS CARGOS | 0,00 | 0,00 | 0,00 | -1.000,64 |
| 1.0.0.00 | RETRIBUCIONES BASICAS | 0,00 | 0,00 | 0,00 | -333,32 |
| 1.0.0.01 | OTRAS REMUNERACIONES | 0,00 | 0,00 | 0,00 | -667,32 |
| 1.2 | FUNCIONARIOS | 0,00 | 0,00 | 0,00 | 13.832,42 |
| 1.2.0 | RETRIBUCIONES BASICAS | 0,00 | 0,00 | 0,00 | 8.199,18 |
| 1.2.0.00 | SUELDO Y PAGAS EXTRAORDINARIAS | 0,00 | 0,00 | 0,00 | 3.529,52 |
| 1.2.0.05 | TRIENIOS | 0,00 | 0,00 | 0,00 | 4.669,66 |
| 1.2.1 | RETRIBUCIONES COMPLEMENTARIAS | 0,00 | 0,00 | 0,00 | 5.633,24 |
| 1.2.1.00 | COMPLEMENTOS DE DESTINO | 0,00 | 0,00 | 0,00 | 2.196,98 |
| 1.2.1.01 | COMPLEMENTO ESPECIFICO | 0,00 | 0,00 | 0,00 | 2.068,31 |
| 1.2.1.04 | OTRAS REMUNERACIONES | 0,00 | 0,00 | 0,00 | 1.367,95 |
| 1.6 | CUOTAS, PRESTACIONES Y GASTOS SOCIALES A CARGO DEL EMPLEADOR | 0,00 | 0,00 | 0,00 | -9.397,19 |
| 1.6.0 | CUOTAS SOCIALES | 0,00 | 0,00 | 0,00 | -9.397,19 |
| 1.6.0.00 | SEGURIDAD SOCIAL | 0,00 | 0,00 | 0,00 | -9.397,19 |
| 2 | GASTOS EN BIENES CORRIENTES Y SERVICIOS | 0,00 | 21.305,19 | 0,00 | 324.617,79 |
| 2.1 | REPARACIONES, MANTENIMIENTO Y CONSERVACION | 0,00 | 0,00 | 0,00 | 5.794,15 |
| 2.1.2 | EDIFICIOS Y OTRAS CONSTRUCCIONES | 0,00 | 0,00 | 0,00 | 586,03 |
| 2.1.2.00 | INMOVILIZADO PROPIO | 0,00 | 0,00 | 0,00 | 586,03 |
| 2.1.3 | MAQUINARIA, INSTALACION Y UTILLAJE | 0,00 | 0,00 | 0,00 | 3.361,43 |
| 2.1.3.00 | INMOVILIZADO PROPIO | 0,00 | 0,00 | 0,00 | 3.361,43 |
| 2.1.4 | ELEMENTOS DE TRANSPORTE | 0,00 | 0,00 | 0,00 | -1.678,31 |
| 2.1.4.00 | INMOVILIZADO PROPIO | 0,00 | 0,00 | 0,00 | -1.678,31 |
| 2.1.5 | MOBILIARIO Y ENSERES | 0,00 | 0,00 | 0,00 | 2.912,00 |
| 2.1.5.00 | INMOVILIZADO PROPIO | 0,00 | 0,00 | 0,00 | 2.912,00 |
| 2.1.6 | EQUIPOS PARA PROCESO DE INFORMACION | 0,00 | 0,00 | 0,00 | 613,00 |
| 2.1.6.00 | INMOVILIZADO PROPIO | 0,00 | 0,00 | 0,00 | 613,00 |
| 2.2 | MATERIAL, SUMINISTROS Y OTROS | 0,00 | 21.305,19 | 0,00 | 316.581,08 |
| 2.2.0 | MATERIAL DE OFICINA | 0,00 | 4.557,95 | 0,00 | 37.652,41 |
| 2.2.0.00 | ORDINARIO NO INVENTARIABLE | 0,00 | 4.557,95 | 0,00 | 34.280,41 |
| 2.2.0.01 | PRENSA, REVISTAS, LIBROS Y OTRAS PUBLICACIONES | 0,00 | 0,00 | 0,00 | 2.626,00 |
| 2.2.0.02 | MATERIAL INFORMATICO NO INVENTARIABLE | 0,00 | 0,00 | 0,00 | 746,00 |




Información a fecha: 31/12/2018

Unidad monetaria: Euros

Clasificación Orgánica 0603 SALUD / DIRECCION GENERAL DE SALUD PÚBLICA Y CONSUMO

Clasificación Funcional 3131 PRODUCCIÓN DE BIENES PÚBLICOS DE CARÁCTER PREFERENTE / SANIDAD / ACCIONES PÚBLICAS RELATIVAS A LA SALUD / ACCIONES DE SALUD PÚBLICA

| Clasificación Económica | Denominación | Comprometidos Incorporables | Comprometidos No Incorporables | No Comprometidos Incorporables | No Comprometidos No Incorporables |
|-------------------------|---|-----------------------------|--------------------------------|--------------------------------|-----------------------------------|
| 2.2.1 | SUMINISTROS | 0,00 | 12.050,74 | 0,00 | 122.575,08 |
| 2.2.1.00 | ENERGIA ELECTRICA | 0,00 | 7.786,74 | 0,00 | -11.162,92 |
| 2.2.1.01 | AGUA | 0,00 | 0,00 | 0,00 | 803,00 |
| 2.2.1.02 | GAS | 0,00 | 0,00 | 0,00 | 3.904,00 |
| 2.2.1.03 | COMBUSTIBLES Y CARBURANTES | 0,00 | 0,00 | 0,00 | -5.040,62 |
| 2.2.1.06 | PRODUCTOS FARMACEUTICOS | 0,00 | 4.264,00 | 0,00 | 57.706,30 |
| 2.2.1.07 | MATERIALES ESPECIALES | 0,00 | 0,00 | 0,00 | 46.719,89 |
| 2.2.1.18 | MATERIAL NO SANITARIO PARA CONSUMO Y REPOSICIÓN | 0,00 | 0,00 | 0,00 | 1.515,00 |
| 2.2.1.21 | INSTRUMENTAL Y PEQUEÑO UTILLAJE SANITARIO | 0,00 | 0,00 | 0,00 | 877,00 |
| 2.2.1.23 | CALZADO | 0,00 | 0,00 | 0,00 | 9,02 |
| 2.2.1.99 | OTROS SUMINISTROS | 0,00 | 0,00 | 0,00 | 27.244,41 |
| 2.2.3 | TRANSPORTES | 0,00 | 0,00 | 0,00 | 5.955,08 |
| 2.2.5 | TRIBUTOS | 0,00 | 0,00 | 0,00 | 100,96 |
| 2.2.5.00 | LOCALES | 0,00 | 0,00 | 0,00 | 3,96 |
| 2.2.5.01 | AUTONOMICAS | 0,00 | 0,00 | 0,00 | 50,00 |
| 2.2.5.02 | ESTATALES | 0,00 | 0,00 | 0,00 | 47,00 |
| 2.2.6 | GASTOS DIVERSOS | 0,00 | 0,00 | 0,00 | 86.696,35 |
| 2.2.6.06 | REUNIONES, CONFERENCIAS Y CURSOS | 0,00 | 0,00 | 0,00 | 28.173,00 |
| 2.2.6.08 | PUBLICACIONES Y EDICIONES | 0,00 | 0,00 | 0,00 | 26.262,00 |
| 2.2.6.12 | PROGRAMA DOCENTE | 0,00 | 0,00 | 0,00 | 22.487,00 |
| 2.2.6.99 | OTROS | 0,00 | 0,00 | 0,00 | 9.774,35 |
| 2.2.7 | TRABAJOS REALIZADOS POR OTRAS EMPRESAS | 0,00 | 4.696,50 | 0,00 | 63.601,20 |
| 2.2.7.00 | LIMPIEZA Y ASEO | 0,00 | 3,50 | 0,00 | 3.791,05 |
| 2.2.7.01 | SEGURIDAD | 0,00 | 0,00 | 0,00 | 875,00 |
| 2.2.7.02 | VALORACIONES Y PERITAJES | 0,00 | 0,00 | 0,00 | 2.869,00 |
| 2.2.7.06 | ESTUDIOS Y TRABAJOS TECNICOS | 0,00 | 4.693,00 | 0,00 | 17.121,91 |
| 2.2.7.09 | SERVICIOS DE GESTIÓN DE PRESTACIONES | 0,00 | 0,00 | 0,00 | 28.705,00 |
| 2.2.7.99 | OTROS | 0,00 | 0,00 | 0,00 | 10.239,24 |
| 2.3 | INDEMNIZACION POR RAZON DEL SERVICIO | 0,00 | 0,00 | 0,00 | 2.242,56 |
| 2.3.0 | DIETAS | 0,00 | 0,00 | 0,00 | 1.684,62 |
| 2.3.1 | LOCOMOCION | 0,00 | 0,00 | 0,00 | 57,94 |
| 2.3.3 | OTRAS INDEMNIZACIONES. | 0,00 | 0,00 | 0,00 | 500,00 |
| 4 | TRANSFERENCIAS CORRIENTES | 0,00 | 0,00 | 0,00 | 15.604,77 |



**Gobierno
de La
Rioja**

Adm. Pública y Hacienda
SICAP - Sistema de Información Contable
REMANENTES DE CRÉDITO

Ejercicio: 2018

Página 55

Información a fecha: 31/12/2018

Unidad monetaria: Euros

Clasificación Orgánica 0603 SALUD / DIRECCION GENERAL DE SALUD PÚBLICA Y CONSUMO

Clasificación Funcional 3131 PRODUCCIÓN DE BIENES PÚBLICOS DE CARÁCTER PREFERENTE / SANIDAD / ACCIONES PÚBLICAS RELATIVAS A LA SALUD / ACCIONES DE SALUD PÚBLICA

| Clasificación Económica | Denominación | Comprometidos Incorporables | Comprometidos No Incorporables | No Comprometidos Incorporables | No Comprometidos No Incorporables |
|-----------------------------------|--|-----------------------------|--------------------------------|--------------------------------|-----------------------------------|
| 4.6 | A CORPORACIONES LOCALES | 0,00 | 0,00 | 0,00 | 7.307,19 |
| 4.6.1 | A AYUNTAMIENTOS | 0,00 | 0,00 | 0,00 | 1.007,19 |
| 4.6.1.00 | A AYUNTAMIENTOS | 0,00 | 0,00 | 0,00 | 1.007,19 |
| 4.6.2 | A MANCOMUNIDADES DE MUNICIPIOS | 0,00 | 0,00 | 0,00 | 6.300,00 |
| 4.6.2.00 | A MANCOMUNIDADES DE MUNICIPIOS | 0,00 | 0,00 | 0,00 | 6.300,00 |
| 4.8 | A FAMILIAS E INSTITUCIONES SIN FINES DE LUCRO | 0,00 | 0,00 | 0,00 | 8.297,58 |
| 4.8.0 | X | 0,00 | 0,00 | 0,00 | 8.297,58 |
| 4.8.0.00 | FRAAR-FEDERACION RIOJANA ASOC.ACOHOLICOS EN REHABILITACION-Atención alcoholismo | 0,00 | 0,00 | 0,00 | 586,58 |
| 4.8.0.01 | FUNDACIÓN CENTRO DE SOLIDARIDAD DE LA RIOJA- Atenc.residencial drogodependientes | 0,00 | 0,00 | 0,00 | 9,00 |
| 4.8.0.03 | COLEGIO OFICIAL DE MÉDICOS- Programa PAIME | 0,00 | 0,00 | 0,00 | 7.702,00 |
| 6 | INVERSIONES REALES | 0,00 | 0,00 | 753,86 | 0,00 |
| 6.2 | INVERSION NUEVA ASOCIADA AL FUNCIONAMIENTO OPERATIVO DE LOS SERVICIOS | 0,00 | 0,00 | -1.746,14 | 0,00 |
| 6.2.5 | MOBILIARIO Y ENSERES | 0,00 | 0,00 | -1.746,14 | 0,00 |
| 6.2.5.00 | ADQUISICION | 0,00 | 0,00 | -1.746,14 | 0,00 |
| 6.3 | INVERSION DE REPOSICION ASOCIADA AL FUNCION. OPERAT. DE LOS SERVICIOS | 0,00 | 0,00 | 1.500,00 | 0,00 |
| 6.3.3 | MAQUINARIA, INSTALACIONES Y UTILLAJE | 0,00 | 0,00 | 1.500,00 | 0,00 |
| 6.3.3.00 | ADQUISICION | 0,00 | 0,00 | 1.500,00 | 0,00 |
| 6.4 | GASTOS DE INVERSIONES DE CARACTER INMATERIAL. | 0,00 | 0,00 | 1.000,00 | 0,00 |
| 6.4.4 | APLICACIONES INFORMATICAS | 0,00 | 0,00 | 1.000,00 | 0,00 |
| 6.4.4.03 | INCORPORACION DE BIENES Y SERVICIOS | 0,00 | 0,00 | 1.000,00 | 0,00 |
| 7 | TRANSFERENCIAS DE CAPITAL | 0,00 | 0,00 | 2.066,00 | 0,00 |
| 7.6 | A CORPORACIONES LOCALES | 0,00 | 0,00 | 1.266,00 | 0,00 |
| 7.6.1 | A AYUNTAMIENTOS | 0,00 | 0,00 | 1.266,00 | 0,00 |
| 7.6.1.00 | A AYUNTAMIENTOS | 0,00 | 0,00 | 1.266,00 | 0,00 |
| 7.8 | A FAMILIAS E INSTITUCIONES SIN FINES DE LUCRO | 0,00 | 0,00 | 800,00 | 0,00 |
| 7.8.0 | X | 0,00 | 0,00 | 800,00 | 0,00 |
| 7.8.0.02 | ARAD-ASOC.RIOJANA ATENC.PERSONAS PROBLEMAS DROGAS-Programas de drogodependencias | 0,00 | 0,00 | 800,00 | 0,00 |
| Total Orgánico / Funcional | 0603 / 3131 | 0,00 | 21.305,19 | 2.819,86 | 343.657,15 |



Información a fecha: 31/12/2018

Unidad monetaria: Euros

Clasificación Orgánica 0603 SALUD / DIRECCION GENERAL DE SALUD PÚBLICA Y CONSUMO

Clasificación Funcional 3132 PRODUCCIÓN DE BIENES PÚBLICOS DE CARÁCTER PREFERENTE / SANIDAD / ACCIONES PÚBLICAS RELATIVAS A LA SALUD / ORDENACIÓN, CONTROL E INFORMACIÓN AL CONSUMIDOR

| Clasificación Económica | Denominación | Comprometidos Incorporables | Comprometidos No Incorporables | No Comprometidos Incorporables | No Comprometidos No Incorporables |
|-------------------------|--|-----------------------------|--------------------------------|--------------------------------|-----------------------------------|
| 1 | GASTOS DE PERSONAL | 0,00 | 0,00 | 0,00 | 7.399,26 |
| 1.2 | FUNCIONARIOS | 0,00 | 0,00 | 0,00 | 11.678,54 |
| 1.2.0 | RETRIBUCIONES BASICAS | 0,00 | 0,00 | 0,00 | -2.720,90 |
| 1.2.0.00 | SUELDO Y PAGAS EXTRAORDINARIAS | 0,00 | 0,00 | 0,00 | 2.350,89 |
| 1.2.0.05 | TRIENIOS | 0,00 | 0,00 | 0,00 | -5.071,79 |
| 1.2.1 | RETRIBUCIONES COMPLEMENTARIAS | 0,00 | 0,00 | 0,00 | 14.399,44 |
| 1.2.1.00 | COMPLEMENTOS DE DESTINO | 0,00 | 0,00 | 0,00 | 5.909,73 |
| 1.2.1.01 | COMPLEMENTO ESPECIFICO | 0,00 | 0,00 | 0,00 | 10.562,47 |
| 1.2.1.04 | OTRAS REMUNERACIONES | 0,00 | 0,00 | 0,00 | -2.072,76 |
| 1.3 | LABORALES | 0,00 | 0,00 | 0,00 | 723,73 |
| 1.3.0 | LABORAL FIJO | 0,00 | 0,00 | 0,00 | -368,27 |
| 1.3.0.00 | RETRIBUCIONES BASICAS | 0,00 | 0,00 | 0,00 | -194,93 |
| 1.3.0.01 | OTRAS REMUNERACIONES | 0,00 | 0,00 | 0,00 | -173,34 |
| 1.3.1 | LABORAL EVENTUAL | 0,00 | 0,00 | 0,00 | 1.092,00 |
| 1.3.1.00 | RETRIBUCIONES BASICAS | 0,00 | 0,00 | 0,00 | 546,00 |
| 1.3.1.01 | OTRAS REMUNERACIONES | 0,00 | 0,00 | 0,00 | 546,00 |
| 1.5 | INCENTIVOS AL RENDIMIENTO | 0,00 | 0,00 | 0,00 | -165,31 |
| 1.5.0 | PRODUCTIVIDAD | 0,00 | 0,00 | 0,00 | -165,31 |
| 1.6 | CUOTAS, PRESTACIONES Y GASTOS SOCIALES A CARGO DEL EMPLEADOR | 0,00 | 0,00 | 0,00 | -4.837,70 |
| 1.6.0 | CUOTAS SOCIALES | 0,00 | 0,00 | 0,00 | -4.837,70 |
| 1.6.0.00 | SEGURIDAD SOCIAL | 0,00 | 0,00 | 0,00 | -4.837,70 |
| 2 | GASTOS EN BIENES CORRIENTES Y SERVICIOS | 0,00 | 8.213,80 | 0,00 | 13.910,13 |
| 2.2 | MATERIAL, SUMINISTROS Y OTROS | 0,00 | 8.213,80 | 0,00 | 11.428,97 |
| 2.2.0 | MATERIAL DE OFICINA | 0,00 | 0,00 | 0,00 | 5.716,13 |
| 2.2.0.00 | ORDINARIO NO INVENTARIABLE | 0,00 | 0,00 | 0,00 | 3.688,13 |
| 2.2.0.01 | PRENSA, REVISTAS, LIBROS Y OTRAS PUBLICACIONES | 0,00 | 0,00 | 0,00 | 1.135,00 |
| 2.2.0.02 | MATERIAL INFORMATICO NO INVENTARIABLE | 0,00 | 0,00 | 0,00 | 893,00 |
| 2.2.1 | SUMINISTROS | 0,00 | 0,00 | 0,00 | 20.959,21 |
| 2.2.1.03 | COMBUSTIBLES Y CARBURANTES | 0,00 | 0,00 | 0,00 | 8.476,57 |
| 2.2.1.04 | VESTUARIO | 0,00 | 0,00 | 0,00 | -480,43 |
| 2.2.1.06 | PRODUCTOS FARMACEUTICOS | 0,00 | 0,00 | 0,00 | 5.681,00 |
| 2.2.1.07 | MATERIALES ESPECIALES | 0,00 | 0,00 | 0,00 | 6.313,47 |
| 2.2.1.99 | OTROS SUMINISTROS | 0,00 | 0,00 | 0,00 | 968,60 |




Información a fecha: 31/12/2018

Unidad monetaria: Euros

Clasificación Orgánica 0603 SALUD / DIRECCION GENERAL DE SALUD PÚBLICA Y CONSUMO

Clasificación Funcional 3132 PRODUCCIÓN DE BIENES PÚBLICOS DE CARÁCTER PREFERENTE / SANIDAD / ACCIONES PÚBLICAS RELATIVAS A LA SALUD / ORDENACIÓN, CONTROL E INFORMACIÓN AL CONSUMIDOR

| Clasificación Económica | Denominación | Comprometidos Incorporables | Comprometidos No Incorporables | No Comprometidos Incorporables | No Comprometidos No Incorporables |
|-----------------------------------|---|-----------------------------|--------------------------------|--------------------------------|-----------------------------------|
| 2.2.3 | TRANSPORTES | 0,00 | 0,00 | 0,00 | 287,12 |
| 2.2.5 | TRIBUTOS | 0,00 | 0,00 | 0,00 | 1.936,67 |
| 2.2.5.00 | LOCALES | 0,00 | 0,00 | 0,00 | 1.073,12 |
| 2.2.5.01 | AUTONOMICAS | 0,00 | 0,00 | 0,00 | 500,00 |
| 2.2.5.02 | ESTATALES | 0,00 | 0,00 | 0,00 | 363,55 |
| 2.2.6 | GASTOS DIVERSOS | 0,00 | 0,00 | 0,00 | -726,76 |
| 2.2.6.06 | REUNIONES, CONFERENCIAS Y CURSOS | 0,00 | 0,00 | 0,00 | 285,00 |
| 2.2.6.99 | OTROS | 0,00 | 0,00 | 0,00 | -1.011,76 |
| 2.2.7 | TRABAJOS REALIZADOS POR OTRAS EMPRESAS | 0,00 | 8.213,80 | 0,00 | -16.743,40 |
| 2.2.7.00 | LIMPIEZA Y ASEO | 0,00 | 0,00 | 0,00 | 8.682,62 |
| 2.2.7.06 | ESTUDIOS Y TRABAJOS TECNICOS | 0,00 | 8.213,80 | 0,00 | -28.316,51 |
| 2.2.7.99 | OTROS | 0,00 | 0,00 | 0,00 | 2.890,49 |
| 2.3 | INDEMNIZACION POR RAZON DEL SERVICIO | 0,00 | 0,00 | 0,00 | 2.481,16 |
| 2.3.0 | DIETAS | 0,00 | 0,00 | 0,00 | 3.529,38 |
| 2.3.1 | LOCOMOCION | 0,00 | 0,00 | 0,00 | 4.581,73 |
| 2.3.3 | OTRAS INDEMNIZACIONES. | 0,00 | 0,00 | 0,00 | -5.629,95 |
| 4 | TRANSFERENCIAS CORRIENTES | 0,00 | 0,00 | 0,00 | 8.958,46 |
| 4.6 | A CORPORACIONES LOCALES | 0,00 | 0,00 | 0,00 | 5.692,73 |
| 4.6.1 | A AYUNTAMIENTOS | 0,00 | 0,00 | 0,00 | 5.692,73 |
| 4.6.1.00 | A AYUNTAMIENTOS | 0,00 | 0,00 | 0,00 | 5.692,73 |
| 4.8 | A FAMILIAS E INSTITUCIONES SIN FINES DE LUCRO | 0,00 | 0,00 | 0,00 | 3.265,73 |
| 4.8.0 | X | 0,00 | 0,00 | 0,00 | 3.265,73 |
| 4.8.0.00 | ASOCIACIONES DE CONSUMIDORES | 0,00 | 0,00 | 0,00 | 3.265,73 |
| Total Orgánico / Funcional | 0603 / 3132 | 0,00 | 8.213,80 | 0,00 | 30.267,85 |



Información a fecha: 31/12/2018

Unidad monetaria: Euros

Clasificación Orgánica 0604 SALUD / DIRECCIÓN GENERAL DE PRESTACIONES Y FARMACIA

Clasificación Funcional 3121 PRODUCCIÓN DE BIENES PÚBLICOS DE CARÁCTER PREFERENTE / SANIDAD / HOSPITALES, SERVICIOS ASISTENCIALES Y CENTROS DE SALUD / ATENCIÓN PRIMARIA

| Clasificación Económica | Denominación | Comprometidos Incorporables | Comprometidos No Incorporables | No Comprometidos Incorporables | No Comprometidos No Incorporables |
|-------------------------|--|-----------------------------|--------------------------------|--------------------------------|-----------------------------------|
| 1 | GASTOS DE PERSONAL | 0,00 | 0,00 | 0,00 | 688,25 |
| 1.0 | ALTOS CARGOS | 0,00 | 0,00 | 0,00 | -1.000,64 |
| 1.0.0 | RETRIBUCIONES BASICAS Y OTRAS REMUNERACIONES DE ALTOS CARGOS | 0,00 | 0,00 | 0,00 | -1.000,64 |
| 1.0.0.00 | RETRIBUCIONES BASICAS | 0,00 | 0,00 | 0,00 | -333,32 |
| 1.0.0.01 | OTRAS REMUNERACIONES | 0,00 | 0,00 | 0,00 | -667,32 |
| 1.2 | FUNCIONARIOS | 0,00 | 0,00 | 0,00 | 51.206,52 |
| 1.2.0 | RETRIBUCIONES BASICAS | 0,00 | 0,00 | 0,00 | -169,54 |
| 1.2.0.00 | SUELDO Y PAGAS EXTRAORDINARIAS | 0,00 | 0,00 | 0,00 | 7.879,09 |
| 1.2.0.05 | TRIENIOS | 0,00 | 0,00 | 0,00 | -8.048,63 |
| 1.2.1 | RETRIBUCIONES COMPLEMENTARIAS | 0,00 | 0,00 | 0,00 | 51.376,06 |
| 1.2.1.00 | COMPLEMENTOS DE DESTINO | 0,00 | 0,00 | 0,00 | 16.256,86 |
| 1.2.1.01 | COMPLEMENTO ESPECIFICO | 0,00 | 0,00 | 0,00 | 32.242,53 |
| 1.2.1.04 | OTRAS REMUNERACIONES | 0,00 | 0,00 | 0,00 | 2.876,67 |
| 1.5 | INCENTIVOS AL RENDIMIENTO | 0,00 | 0,00 | 0,00 | -1.540,25 |
| 1.5.0 | PRODUCTIVIDAD | 0,00 | 0,00 | 0,00 | -1.540,25 |
| 1.6 | CUOTAS, PRESTACIONES Y GASTOS SOCIALES A CARGO DEL EMPLEADOR | 0,00 | 0,00 | 0,00 | -47.977,38 |
| 1.6.0 | CUOTAS SOCIALES | 0,00 | 0,00 | 0,00 | -47.977,38 |
| 1.6.0.00 | SEGURIDAD SOCIAL | 0,00 | 0,00 | 0,00 | -47.977,38 |
| 2 | GASTOS EN BIENES CORRIENTES Y SERVICIOS | 0,00 | 4.475,77 | 0,00 | 12.415,60 |
| 2.1 | REPARACIONES, MANTENIMIENTO Y CONSERVACION | 0,00 | 0,00 | 0,00 | 545,00 |
| 2.1.3 | MAQUINARIA, INSTALACION Y UTILLAJE | 0,00 | 0,00 | 0,00 | 394,00 |
| 2.1.3.00 | INMOVILIZADO PROPIO | 0,00 | 0,00 | 0,00 | 394,00 |
| 2.1.5 | MOBILIARIO Y ENSERES | 0,00 | 0,00 | 0,00 | 151,00 |
| 2.1.5.00 | INMOVILIZADO PROPIO | 0,00 | 0,00 | 0,00 | 151,00 |
| 2.2 | MATERIAL, SUMINISTROS Y OTROS | 0,00 | 4.475,77 | 0,00 | 11.592,98 |
| 2.2.0 | MATERIAL DE OFICINA | 0,00 | 4.475,77 | 0,00 | -7.922,85 |
| 2.2.0.00 | ORDINARIO NO INVENTARIABLE | 0,00 | 4.475,77 | 0,00 | -1.850,09 |
| 2.2.0.01 | PRENSA, REVISTAS, LIBROS Y OTRAS PUBLICACIONES | 0,00 | 0,00 | 0,00 | -6.072,76 |
| 2.2.1 | SUMINISTROS | 0,00 | 0,00 | 0,00 | -907,58 |
| 2.2.1.99 | OTROS SUMINISTROS | 0,00 | 0,00 | 0,00 | -907,58 |
| 2.2.7 | TRABAJOS REALIZADOS POR OTRAS EMPRESAS | 0,00 | 0,00 | 0,00 | 20.423,41 |
| 2.2.7.00 | LIMPIEZA Y ASEO | 0,00 | 0,00 | 0,00 | 10.084,08 |
| 2.2.7.01 | SEGURIDAD | 0,00 | 0,00 | 0,00 | 6.478,00 |



Información a fecha: 31/12/2018

Unidad monetaria: Euros

Clasificación Orgánica 0604 SALUD / DIRECCIÓN GENERAL DE PRESTACIONES Y FARMACIA

Clasificación Funcional 3121 PRODUCCIÓN DE BIENES PÚBLICOS DE CARÁCTER PREFERENTE / SANIDAD / HOSPITALES, SERVICIOS ASISTENCIALES Y CENTROS DE SALUD / ATENCIÓN PRIMARIA

| Clasificación Económica | Denominación | Comprometidos Incorporables | Comprometidos No Incorporables | No Comprometidos Incorporables | No Comprometidos No Incorporables |
|-----------------------------------|---|-----------------------------|--------------------------------|--------------------------------|-----------------------------------|
| 2.2.7.04 | CUSTODIA, DEPOSITOS Y ALMACENAJE | 0,00 | 0,00 | 0,00 | 811,00 |
| 2.2.7.99 | OTROS | 0,00 | 0,00 | 0,00 | 3.050,33 |
| 2.3 | INDEMNIZACION POR RAZON DEL SERVICIO | 0,00 | 0,00 | 0,00 | 277,62 |
| 2.3.0 | DIETAS | 0,00 | 0,00 | 0,00 | 1.872,52 |
| 2.3.1 | LOCOMOCION | 0,00 | 0,00 | 0,00 | -920,40 |
| 2.3.3 | OTRAS INDEMNIZACIONES. | 0,00 | 0,00 | 0,00 | -674,50 |
| 4 | TRANSFERENCIAS CORRIENTES | 0,00 | 0,00 | 0,00 | 168,76 |
| 4.8 | A FAMILIAS E INSTITUCIONES SIN FINES DE LUCRO | 0,00 | 0,00 | 0,00 | 168,76 |
| 4.8.1 | X | 0,00 | 0,00 | 0,00 | 0,25 |
| 4.8.1.00 | RECETAS FARMACÉUTICAS | 0,00 | 0,00 | 0,00 | -108.183,07 |
| 4.8.1.01 | REINTEGRO GASTOS DE FARMACIA | 0,00 | 0,00 | 0,00 | 108.183,32 |
| 4.8.4 | X | 0,00 | 0,00 | 0,00 | 168,51 |
| 4.8.4.00 | MEDICAMENTOS EXTRANJEROS | 0,00 | 0,00 | 0,00 | 168,51 |
| Total Orgánico / Funcional | 0604 / 3121 | 0,00 | 4.475,77 | 0,00 | 13.272,61 |



Gobierno
de La
Rioja

Adm. Pública y Hacienda

SICAP - Sistema de Información Contable

REMANENTES DE CRÉDITO

Ejercicio: 2018

Página 60

Información a fecha: 31/12/2018

Unidad monetaria: Euros

Clasificación Orgánica 0604 SALUD / DIRECCIÓN GENERAL DE PRESTACIONES Y FARMACIA

Clasificación Funcional 3122 PRODUCCIÓN DE BIENES PÚBLICOS DE CARÁCTER PREFERENTE / SANIDAD / HOSPITALES, SERVICIOS ASISTENCIALES Y CENTROS DE SALUD / ATENCIÓN ESPECIALIZADA

| Clasificación Económica | Denominación | Comprometidos Incorporables | Comprometidos No Incorporables | No Comprometidos Incorporables | No Comprometidos No Incorporables |
|-----------------------------------|---|-----------------------------|--------------------------------|--------------------------------|-----------------------------------|
| 2 | GASTOS EN BIENES CORRIENTES Y SERVICIOS | 0,00 | 0,00 | 0,00 | 2.791,39 |
| 2.5 | ASISTENCIA SANITARIA CON MEDIOS AJENOS | 0,00 | 0,00 | 0,00 | 2.791,39 |
| 2.5.8 | OTROS SERVICIOS DE ASISTENCIA SANITARIA | 0,00 | 0,00 | 0,00 | 2.791,39 |
| 4 | TRANSFERENCIAS CORRIENTES | 0,00 | 0,00 | 0,00 | 348,48 |
| 4.8 | A FAMILIAS E INSTITUCIONES SIN FINES DE LUCRO | 0,00 | 0,00 | 0,00 | 348,48 |
| 4.8.3 | X | 0,00 | 0,00 | 0,00 | 348,48 |
| 4.8.3.00 | ENTREGAS POR DESPLAZAMIENTO | 0,00 | 0,00 | 0,00 | 74.485,22 |
| 4.8.3.01 | PRÓTESIS | 0,00 | 0,00 | 0,00 | -56.240,67 |
| 4.8.3.02 | VEHÍCULOS PARA INVÁLIDOS | 0,00 | 0,00 | 0,00 | -17.896,07 |
| Total Orgánico / Funcional | 0604 / 3122 | 0,00 | 0,00 | 0,00 | 3.139,87 |



Información a fecha: 31/12/2018

Unidad monetaria: Euros

Clasificación Orgánica 0801 EDUCACION, FORMACIÓN Y EMPLEO / SECRETARIA GENERAL TECNICA

Clasificación Funcional 3211 PRODUCCIÓN DE BIENES PÚBLICOS DE CARÁCTER PREFERENTE / EDUCACIÓN / EDUCACIÓN / ADMINISTRACIÓN GENERAL DE EDUCACIÓN

| Clasificación Económica | Denominación | Comprometidos Incorporables | Comprometidos No Incorporables | No Comprometidos Incorporables | No Comprometidos No Incorporables |
|-------------------------|--|-----------------------------|--------------------------------|--------------------------------|-----------------------------------|
| 1 | GASTOS DE PERSONAL | 0,00 | 0,00 | 0,00 | 7.026,01 |
| 1.0 | ALTOS CARGOS | 0,00 | 0,00 | 0,00 | -2.097,21 |
| 1.0.0 | RETRIBUCIONES BASICAS Y OTRAS REMUNERACIONES DE ALTOS CARGOS | 0,00 | 0,00 | 0,00 | -2.097,21 |
| 1.0.0.00 | RETRIBUCIONES BASICAS | 0,00 | 0,00 | 0,00 | -1.429,89 |
| 1.0.0.01 | OTRAS REMUNERACIONES | 0,00 | 0,00 | 0,00 | -667,32 |
| 1.1 | PERSONAL EVENTUAL | 0,00 | 0,00 | 0,00 | 4.975,91 |
| 1.1.0 | RETRIB. BASICAS Y OTRAS REMUNERACIONES DE PERSONAL EVENTUAL | 0,00 | 0,00 | 0,00 | 4.975,91 |
| 1.1.0.00 | RETRIBUCIONES BASICAS | 0,00 | 0,00 | 0,00 | 685,45 |
| 1.1.0.01 | OTRAS REMUNERACIONES | 0,00 | 0,00 | 0,00 | 4.290,46 |
| 1.2 | FUNCIONARIOS | 0,00 | 0,00 | 0,00 | 8.021,30 |
| 1.2.0 | RETRIBUCIONES BASICAS | 0,00 | 0,00 | 0,00 | -1.114,11 |
| 1.2.0.00 | SUELDO Y PAGAS EXTRAORDINARIAS | 0,00 | 0,00 | 0,00 | 3.771,80 |
| 1.2.0.05 | TRIENIOS | 0,00 | 0,00 | 0,00 | -4.885,91 |
| 1.2.1 | RETRIBUCIONES COMPLEMENTARIAS | 0,00 | 0,00 | 0,00 | 9.135,41 |
| 1.2.1.00 | COMPLEMENTOS DE DESTINO | 0,00 | 0,00 | 0,00 | 2.261,69 |
| 1.2.1.01 | COMPLEMENTO ESPECIFICO | 0,00 | 0,00 | 0,00 | 5.390,13 |
| 1.2.1.04 | OTRAS REMUNERACIONES | 0,00 | 0,00 | 0,00 | 1.483,59 |
| 1.3 | LABORALES | 0,00 | 0,00 | 0,00 | 3.969,24 |
| 1.3.0 | LABORAL FIJO | 0,00 | 0,00 | 0,00 | 15.772,93 |
| 1.3.0.00 | RETRIBUCIONES BASICAS | 0,00 | 0,00 | 0,00 | 7.944,61 |
| 1.3.0.01 | OTRAS REMUNERACIONES | 0,00 | 0,00 | 0,00 | 6.100,32 |
| 1.3.0.02 | HORAS EXTRAORDINARIAS | 0,00 | 0,00 | 0,00 | 1.728,00 |
| 1.3.1 | LABORAL EVENTUAL | 0,00 | 0,00 | 0,00 | -11.803,69 |
| 1.3.1.00 | RETRIBUCIONES BASICAS | 0,00 | 0,00 | 0,00 | -6.463,13 |
| 1.3.1.01 | OTRAS REMUNERACIONES | 0,00 | 0,00 | 0,00 | -5.686,56 |
| 1.3.1.02 | HORAS EXTRAORDINARIAS | 0,00 | 0,00 | 0,00 | 346,00 |
| 1.5 | INCENTIVOS AL RENDIMIENTO | 0,00 | 0,00 | 0,00 | 7.538,34 |
| 1.5.0 | PRODUCTIVIDAD | 0,00 | 0,00 | 0,00 | -24,66 |
| 1.5.1 | GRATIFICACIONES | 0,00 | 0,00 | 0,00 | 7.563,00 |
| 1.6 | CUOTAS, PRESTACIONES Y GASTOS SOCIALES A CARGO DEL EMPLEADOR | 0,00 | 0,00 | 0,00 | -15.381,57 |
| 1.6.0 | CUOTAS SOCIALES | 0,00 | 0,00 | 0,00 | -15.381,57 |
| 1.6.0.00 | SEGURIDAD SOCIAL | 0,00 | 0,00 | 0,00 | -15.381,57 |
| 2 | GASTOS EN BIENES CORRIENTES Y SERVICIOS | 0,00 | 7.814,15 | 0,00 | 116.737,31 |



Información a fecha: 31/12/2018

Unidad monetaria: Euros

Clasificación Orgánica 0801 EDUCACION, FORMACIÓN Y EMPLEO / SECRETARIA GENERAL TECNICA

Clasificación Funcional 3211 PRODUCCIÓN DE BIENES PÚBLICOS DE CARÁCTER PREFERENTE / EDUCACIÓN / EDUCACIÓN / ADMINISTRACIÓN GENERAL DE EDUCACIÓN

| Clasificación Económica | Denominación | Comprometidos Incorporables | Comprometidos No Incorporables | No Comprometidos Incorporables | No Comprometidos No Incorporables |
|-------------------------|--|-----------------------------|--------------------------------|--------------------------------|-----------------------------------|
| 2.1 | REPARACIONES, MANTENIMIENTO Y CONSERVACION | 0,00 | 0,00 | 0,00 | 14.693,00 |
| 2.1.2 | EDIFICIOS Y OTRAS CONSTRUCCIONES | 0,00 | 0,00 | 0,00 | 6.597,02 |
| 2.1.2.00 | INMOVILIZADO PROPIO | 0,00 | 0,00 | 0,00 | 6.597,02 |
| 2.1.3 | MAQUINARIA, INSTALACION Y UTILLAJE | 0,00 | 0,00 | 0,00 | 1.903,69 |
| 2.1.3.00 | INMOVILIZADO PROPIO | 0,00 | 0,00 | 0,00 | 1.903,69 |
| 2.1.4 | ELEMENTOS DE TRANSPORTE | 0,00 | 0,00 | 0,00 | 501,55 |
| 2.1.4.00 | INMOVILIZADO PROPIO | 0,00 | 0,00 | 0,00 | 501,55 |
| 2.1.5 | MOBILIARIO Y ENSERES | 0,00 | 0,00 | 0,00 | 5.690,74 |
| 2.1.5.00 | INMOVILIZADO PROPIO | 0,00 | 0,00 | 0,00 | 5.690,74 |
| 2.2 | MATERIAL, SUMINISTROS Y OTROS | 0,00 | 7.814,15 | 0,00 | 96.616,51 |
| 2.2.0 | MATERIAL DE OFICINA | 0,00 | 0,00 | 0,00 | 3.749,53 |
| 2.2.0.00 | ORDINARIO NO INVENTARIABLE | 0,00 | 0,00 | 0,00 | 2.288,52 |
| 2.2.0.01 | PRENSA, REVISTAS, LIBROS Y OTRAS PUBLICACIONES | 0,00 | 0,00 | 0,00 | 1.221,59 |
| 2.2.0.02 | MATERIAL INFORMATICO NO INVENTARIABLE | 0,00 | 0,00 | 0,00 | 239,42 |
| 2.2.1 | SUMINISTROS | 0,00 | 3.037,92 | 0,00 | 4.408,47 |
| 2.2.1.02 | GAS | 0,00 | 3.037,92 | 0,00 | 1.481,17 |
| 2.2.1.04 | VESTUARIO | 0,00 | 0,00 | 0,00 | 998,70 |
| 2.2.1.06 | PRODUCTOS FARMACEUTICOS | 0,00 | 0,00 | 0,00 | 30,00 |
| 2.2.1.07 | MATERIALES ESPECIALES | 0,00 | 0,00 | 0,00 | -37,37 |
| 2.2.1.23 | CALZADO | 0,00 | 0,00 | 0,00 | 476,99 |
| 2.2.1.99 | OTROS SUMINISTROS | 0,00 | 0,00 | 0,00 | 1.458,98 |
| 2.2.2 | COMUNICACIONES | 0,00 | 4.776,22 | 0,00 | 1.749,98 |
| 2.2.2.01 | POSTALES | 0,00 | 4.776,22 | 0,00 | 1.749,98 |
| 2.2.3 | TRANSPORTES | 0,00 | 0,00 | 0,00 | 399,71 |
| 2.2.5 | TRIBUTOS | 0,00 | 0,00 | 0,00 | -1.763,30 |
| 2.2.5.00 | LOCALES | 0,00 | 0,00 | 0,00 | -1.763,30 |
| 2.2.6 | GASTOS DIVERSOS | 0,00 | 0,00 | 0,00 | 17.597,16 |
| 2.2.6.01 | ATENCIONES PROTOCOLARIAS Y REPRESENTATIVAS | 0,00 | 0,00 | 0,00 | 1.891,84 |
| 2.2.6.02 | PUBLICIDAD Y PROPAGANDA | 0,00 | 0,00 | 0,00 | 975,91 |
| 2.2.6.03 | JURIDICOS, CONTENCIOSOS | 0,00 | 0,00 | 0,00 | 14.293,41 |
| 2.2.6.06 | REUNIONES, CONFERENCIAS Y CURSOS | 0,00 | 0,00 | 0,00 | 436,00 |
| 2.2.7 | TRABAJOS REALIZADOS POR OTRAS EMPRESAS | 0,00 | 0,01 | 0,00 | 70.474,96 |
| 2.2.7.00 | LIMPIEZA Y ASEO | 0,00 | 0,01 | 0,00 | 49.601,40 |



**Gobierno
de La
Rioja**

LKCAM220

Adm. Pública y Hacienda

SICAP - Sistema de Información Contable

REMANENTES DE CRÉDITO

Ejercicio: 2018

Página 63

Información a fecha: 31/12/2018

Unidad monetaria: Euros

Clasificación Orgánica 0801 EDUCACION, FORMACIÓN Y EMPLEO / SECRETARIA GENERAL TECNICA

Clasificación Funcional 3211 PRODUCCIÓN DE BIENES PÚBLICOS DE CARÁCTER PREFERENTE / EDUCACIÓN / EDUCACIÓN / ADMINISTRACIÓN GENERAL DE EDUCACIÓN

| Clasificación Económica | Denominación | Comprometidos Incorporables | Comprometidos No Incorporables | No Comprometidos Incorporables | No Comprometidos No Incorporables |
|-----------------------------------|---|-----------------------------|--------------------------------|--------------------------------|-----------------------------------|
| 2.2.7.01 | SEGURIDAD | 0,00 | 0,00 | 0,00 | 14.616,08 |
| 2.2.7.06 | ESTUDIOS Y TRABAJOS TECNICOS | 0,00 | 0,00 | 0,00 | 6.000,00 |
| 2.2.7.99 | OTROS | 0,00 | 0,00 | 0,00 | 257,48 |
| 2.3 | INDEMNIZACION POR RAZON DEL SERVICIO | 0,00 | 0,00 | 0,00 | 5.427,80 |
| 2.3.0 | DIETAS | 0,00 | 0,00 | 0,00 | 1.433,86 |
| 2.3.1 | LOCOMOCION | 0,00 | 0,00 | 0,00 | 1.993,94 |
| 2.3.3 | OTRAS INDEMNIZACIONES. | 0,00 | 0,00 | 0,00 | 2.000,00 |
| 6 | INVERSIONES REALES | 0,00 | 0,00 | 48.787,18 | 0,00 |
| 6.3 | INVERSION DE REPOSICION ASOCIADA AL FUNCION. OPERAT. DE LOS SERVICIOS | 0,00 | 0,00 | 48.787,18 | 0,00 |
| 6.3.2 | EDIFICIOS Y OTRAS CONSTRUCCIONES | 0,00 | 0,00 | 4.504,43 | 0,00 |
| 6.3.2.01 | CONSTRUCCION | 0,00 | 0,00 | 6.170,60 | 0,00 |
| 6.3.2.03 | INCORPORACION DE BIENES Y SERVICIOS | 0,00 | 0,00 | -1.666,17 | 0,00 |
| 6.3.3 | MAQUINARIA, INSTALACIONES Y UTILLAJE | 0,00 | 0,00 | 44.282,75 | 0,00 |
| 6.3.3.00 | ADQUISICION | 0,00 | 0,00 | 44.282,75 | 0,00 |
| Total Orgánico / Funcional | 0801 / 3211 | 0,00 | 7.814,15 | 48.787,18 | 123.763,32 |



Información a fecha: 31/12/2018

Unidad monetaria: Euros

Clasificación Orgánica 0804 EDUCACION, FORMACIÓN Y EMPLEO / DIRECCION GENERAL DE EDUCACIÓN

Clasificación Funcional 3211 PRODUCCIÓN DE BIENES PÚBLICOS DE CARÁCTER PREFERENTE / EDUCACIÓN / EDUCACIÓN / ADMINISTRACIÓN GENERAL DE EDUCACIÓN

| Clasificación Económica | Denominación | Comprometidos Incorporables | Comprometidos No Incorporables | No Comprometidos Incorporables | No Comprometidos No Incorporables |
|-------------------------|--|-----------------------------|--------------------------------|--------------------------------|-----------------------------------|
| 1 | GASTOS DE PERSONAL | 0,00 | 0,00 | 0,00 | 162.229,87 |
| 1.0 | ALTOS CARGOS | 0,00 | 0,00 | 0,00 | -2.865,94 |
| 1.0.0 | RETRIBUCIONES BASICAS Y OTRAS REMUNERACIONES DE ALTOS CARGOS | 0,00 | 0,00 | 0,00 | -2.865,94 |
| 1.0.0.00 | RETRIBUCIONES BASICAS | 0,00 | 0,00 | 0,00 | -947,06 |
| 1.0.0.01 | OTRAS REMUNERACIONES | 0,00 | 0,00 | 0,00 | -1.918,88 |
| 1.2 | FUNCIONARIOS | 0,00 | 0,00 | 0,00 | -147.585,79 |
| 1.2.0 | RETRIBUCIONES BASICAS | 0,00 | 0,00 | 0,00 | -33.694,62 |
| 1.2.0.00 | SUELDO Y PAGAS EXTRAORDINARIAS | 0,00 | 0,00 | 0,00 | 27.291,17 |
| 1.2.0.05 | TRIENIOS | 0,00 | 0,00 | 0,00 | -60.985,79 |
| 1.2.1 | RETRIBUCIONES COMPLEMENTARIAS | 0,00 | 0,00 | 0,00 | -113.891,17 |
| 1.2.1.00 | COMPLEMENTOS DE DESTINO | 0,00 | 0,00 | 0,00 | 25.237,80 |
| 1.2.1.01 | COMPLEMENTO ESPECIFICO | 0,00 | 0,00 | 0,00 | -118.299,26 |
| 1.2.1.04 | OTRAS REMUNERACIONES | 0,00 | 0,00 | 0,00 | -20.829,71 |
| 1.3 | LABORALES | 0,00 | 0,00 | 0,00 | -9.327,10 |
| 1.3.1 | LABORAL EVENTUAL | 0,00 | 0,00 | 0,00 | -9.327,10 |
| 1.3.1.00 | RETRIBUCIONES BASICAS | 0,00 | 0,00 | 0,00 | -5.974,12 |
| 1.3.1.01 | OTRAS REMUNERACIONES | 0,00 | 0,00 | 0,00 | -3.352,98 |
| 1.4 | OTRO PERSONAL | 0,00 | 0,00 | 0,00 | -21.618,63 |
| 1.4.1 | OTRO PERSONAL | 0,00 | 0,00 | 0,00 | -21.618,63 |
| 1.4.1.00 | PERSONAL VARIO | 0,00 | 0,00 | 0,00 | -21.618,63 |
| 1.5 | INCENTIVOS AL RENDIMIENTO | 0,00 | 0,00 | 0,00 | -3.043,45 |
| 1.5.0 | PRODUCTIVIDAD | 0,00 | 0,00 | 0,00 | -3.043,45 |
| 1.6 | CUOTAS, PRESTACIONES Y GASTOS SOCIALES A CARGO DEL EMPLEADOR | 0,00 | 0,00 | 0,00 | -153.692,37 |
| 1.6.0 | CUOTAS SOCIALES | 0,00 | 0,00 | 0,00 | -153.692,37 |
| 1.6.0.00 | SEGURIDAD SOCIAL | 0,00 | 0,00 | 0,00 | -153.692,37 |
| 1.7 | ATENCIONES DIVERSAS | 0,00 | 0,00 | 0,00 | 500.000,00 |
| 1.7.1 | ACTUALIZACIÓN MASA SALARIAL Y CARRERA PROFESIONAL | 0,00 | 0,00 | 0,00 | 500.000,00 |
| 1.8 | PERSONAL DOCENTE | 0,00 | 0,00 | 0,00 | 363,15 |
| 1.8.0 | RETRIBUCIONES BÁSICAS FUNCIONARIOS | 0,00 | 0,00 | 0,00 | -4.534,29 |
| 1.8.0.00 | SUELDO Y PAGAS EXTRAORDINARIAS | 0,00 | 0,00 | 0,00 | -5.390,58 |
| 1.8.0.05 | TRIENIOS | 0,00 | 0,00 | 0,00 | -2.463,71 |
| 1.8.0.99 | INCREMENTO SALARIAL | 0,00 | 0,00 | 0,00 | 3.320,00 |
| 1.8.1 | RETRIBUCIONES COMPLEMENTARIAS FUNCIONARIOS | 0,00 | 0,00 | 0,00 | 3.397,44 |



Información a fecha: 31/12/2018

Unidad monetaria: Euros

Clasificación Orgánica 0804 EDUCACION, FORMACIÓN Y EMPLEO / DIRECCION GENERAL DE EDUCACIÓN

Clasificación Funcional 3211 PRODUCCIÓN DE BIENES PÚBLICOS DE CARÁCTER PREFERENTE / EDUCACIÓN / EDUCACIÓN / ADMINISTRACIÓN GENERAL DE EDUCACIÓN

| Clasificación Económica | Denominación | Comprometidos Incorporables | Comprometidos No Incorporables | No Comprometidos Incorporables | No Comprometidos No Incorporables |
|-------------------------|--|-----------------------------|--------------------------------|--------------------------------|-----------------------------------|
| 1.8.1.00 | COMPLEMENTO DE DESTINO | 0,00 | 0,00 | 0,00 | 1.441,85 |
| 1.8.1.01 | COMPLEMENTO ESPECÍFICO | 0,00 | 0,00 | 0,00 | -720,97 |
| 1.8.1.04 | OTRAS REMUNERACIONES | 0,00 | 0,00 | 0,00 | -1.144,44 |
| 1.8.1.99 | INCREMENTO SALARIAL | 0,00 | 0,00 | 0,00 | 3.821,00 |
| 1.8.8 | INCENTIVOS AL RENDIMIENTO | 0,00 | 0,00 | 0,00 | 1.500,00 |
| 1.8.8.01 | GRATIFICACIONES | 0,00 | 0,00 | 0,00 | 1.500,00 |
| 2 | GASTOS EN BIENES CORRIENTES Y SERVICIOS | 0,00 | 28.763,18 | 0,00 | 181.576,90 |
| 2.0 | ARRENDAMIENTOS Y CANONES | 0,00 | 0,00 | 0,00 | 31.675,26 |
| 2.0.3 | MAQUINARIA, INSTALACION Y UTILLAJE | 0,00 | 0,00 | 0,00 | -4.011,74 |
| 2.0.5 | MOBILIARIO Y ENSERES | 0,00 | 0,00 | 0,00 | 559,00 |
| 2.0.6 | EQUIPOS PARA PROCESO DE INFORMACION | 0,00 | 0,00 | 0,00 | 478,00 |
| 2.0.9 | CANONES | 0,00 | 0,00 | 0,00 | 34.650,00 |
| 2.1 | REPARACIONES, MANTENIMIENTO Y CONSERVACION | 0,00 | 0,00 | 0,00 | 1.026,72 |
| 2.1.2 | EDIFICIOS Y OTRAS CONSTRUCCIONES | 0,00 | 0,00 | 0,00 | -11.760,32 |
| 2.1.2.00 | INMOVILIZADO PROPIO | 0,00 | 0,00 | 0,00 | -11.760,32 |
| 2.1.3 | MAQUINARIA, INSTALACION Y UTILLAJE | 0,00 | 0,00 | 0,00 | 10.308,74 |
| 2.1.3.00 | INMOVILIZADO PROPIO | 0,00 | 0,00 | 0,00 | 10.308,74 |
| 2.1.5 | MOBILIARIO Y ENSERES | 0,00 | 0,00 | 0,00 | 2.478,30 |
| 2.1.5.00 | INMOVILIZADO PROPIO | 0,00 | 0,00 | 0,00 | 2.478,30 |
| 2.2 | MATERIAL, SUMINISTROS Y OTROS | 0,00 | 28.763,18 | 0,00 | 118.476,94 |
| 2.2.0 | MATERIAL DE OFICINA | 0,00 | 0,00 | 0,00 | 8.814,50 |
| 2.2.0.00 | ORDINARIO NO INVENTARIABLE | 0,00 | 0,00 | 0,00 | 5.649,96 |
| 2.2.0.01 | PRENSA, REVISTAS, LIBROS Y OTRAS PUBLICACIONES | 0,00 | 0,00 | 0,00 | 2.232,54 |
| 2.2.0.02 | MATERIAL INFORMATICO NO INVENTARIABLE | 0,00 | 0,00 | 0,00 | 932,00 |
| 2.2.1 | SUMINISTROS | 0,00 | 3.866,14 | 0,00 | 25.455,65 |
| 2.2.1.02 | GAS | 0,00 | 3.866,14 | 0,00 | 2.926,71 |
| 2.2.1.04 | VESTUARIO | 0,00 | 0,00 | 0,00 | 732,39 |
| 2.2.1.05 | PRODUCTOS ALIMENTICIOS | 0,00 | 0,00 | 0,00 | -418,16 |
| 2.2.1.06 | PRODUCTOS FARMACEUTICOS | 0,00 | 0,00 | 0,00 | 531,00 |
| 2.2.1.07 | MATERIALES ESPECIALES | 0,00 | 0,00 | 0,00 | 956,61 |
| 2.2.1.23 | CALZADO | 0,00 | 0,00 | 0,00 | -1,00 |
| 2.2.1.99 | OTROS SUMINISTROS | 0,00 | 0,00 | 0,00 | 20.728,10 |
| 2.2.2 | COMUNICACIONES | 0,00 | 14.977,53 | 0,00 | 1.052,93 |




Información a fecha: 31/12/2018

Unidad monetaria: Euros

Clasificación Orgánica 0804 EDUCACION, FORMACIÓN Y EMPLEO / DIRECCION GENERAL DE EDUCACIÓN

Clasificación Funcional 3211 PRODUCCIÓN DE BIENES PÚBLICOS DE CARÁCTER PREFERENTE / EDUCACIÓN / EDUCACIÓN / ADMINISTRACIÓN GENERAL DE EDUCACIÓN

| Clasificación Económica | Denominación | Comprometidos Incorporables | Comprometidos No Incorporables | No Comprometidos Incorporables | No Comprometidos No Incorporables |
|-------------------------|--|-----------------------------|--------------------------------|--------------------------------|-----------------------------------|
| 2.2.2.01 | POSTALES | 0,00 | 14.977,53 | 0,00 | 1.052,93 |
| 2.2.3 | TRANSPORTES | 0,00 | 0,00 | 0,00 | 14.393,50 |
| 2.2.4 | PRIMAS DE SEGUROS | 0,00 | 0,00 | 0,00 | 1.484,50 |
| 2.2.4.99 | OTROS RIESGOS | 0,00 | 0,00 | 0,00 | 1.484,50 |
| 2.2.5 | TRIBUTOS | 0,00 | 0,00 | 0,00 | 417,00 |
| 2.2.5.00 | LOCALES | 0,00 | 0,00 | 0,00 | 417,00 |
| 2.2.6 | GASTOS DIVERSOS | 0,00 | 0,00 | 0,00 | 33.280,74 |
| 2.2.6.02 | PUBLICIDAD Y PROPAGANDA | 0,00 | 0,00 | 0,00 | 4.352,74 |
| 2.2.6.03 | JURIDICOS, CONTENCIOSOS | 0,00 | 0,00 | 0,00 | -37.235,62 |
| 2.2.6.06 | REUNIONES, CONFERENCIAS Y CURSOS | 0,00 | 0,00 | 0,00 | -7.580,38 |
| 2.2.6.07 | REDACCIÓN Y DIFUSION DE UN PROTOCOLO CONTRA EL ACOSO ESCOLAR PARA CENTROS ED. RI | 0,00 | 0,00 | 0,00 | 2.937,02 |
| 2.2.6.08 | PUBLICACIONES Y EDICIONES | 0,00 | 0,00 | 0,00 | 47.617,80 |
| 2.2.6.09 | IMPRESIÓN DE TÍTULOS | 0,00 | 0,00 | 0,00 | 3.219,18 |
| 2.2.6.99 | OTROS | 0,00 | 0,00 | 0,00 | 19.970,00 |
| 2.2.7 | TRABAJOS REALIZADOS POR OTRAS EMPRESAS | 0,00 | 9.919,51 | 0,00 | 33.578,12 |
| 2.2.7.00 | LIMPIEZA Y ASEO | 0,00 | 0,00 | 0,00 | 23.334,52 |
| 2.2.7.03 | POSTALES | 0,00 | 0,00 | 0,00 | 559,00 |
| 2.2.7.06 | ESTUDIOS Y TRABAJOS TECNICOS | 0,00 | 0,01 | 0,00 | 358,44 |
| 2.2.7.07 | SERVICIOS DE CARACTER INFORMatico | 0,00 | 0,00 | 0,00 | 8.856,00 |
| 2.2.7.99 | OTROS | 0,00 | 9.919,50 | 0,00 | 470,16 |
| 2.3 | INDEMNIZACION POR RAZON DEL SERVICIO | 0,00 | 0,00 | 0,00 | 30.397,98 |
| 2.3.0 | DIETAS | 0,00 | 0,00 | 0,00 | 3.344,67 |
| 2.3.1 | LOCOMOCION | 0,00 | 0,00 | 0,00 | 7.683,97 |
| 2.3.3 | OTRAS INDEMNIZACIONES. | 0,00 | 0,00 | 0,00 | 19.369,34 |
| 4 | TRANSFERENCIAS CORRIENTES | 0,00 | 80.716,67 | 0,00 | 139.753,36 |
| 4.6 | A CORPORACIONES LOCALES | 0,00 | 0,00 | 0,00 | 178,54 |
| 4.6.1 | A AYUNTAMIENTOS | 0,00 | 0,00 | 0,00 | 178,54 |
| 4.6.1.02 | ACTIVIDADES EDUCATIVAS | 0,00 | 0,00 | 0,00 | 178,54 |
| 4.8 | A FAMILIAS E INSTITUCIONES SIN FINES DE LUCRO | 0,00 | 80.716,67 | 0,00 | 139.574,82 |
| 4.8.2 | X | 0,00 | 80.716,67 | 0,00 | 116.822,02 |
| 4.8.2.00 | AYUDAS APAS Y AAS | 0,00 | 0,00 | 0,00 | 9.568,36 |
| 4.8.2.07 | PREMIOS EXTRAORDINARIOS | 0,00 | 0,00 | 0,00 | 2.846,92 |
| 4.8.2.08 | ACTIVIDADES EDUCATIVAS | 0,00 | 0,00 | 0,00 | -1.807,27 |



**Gobierno
de La
Rioja**

LKCAM220

Adm. Pública y Hacienda

SICAP - Sistema de Información Contable

REMANENTES DE CRÉDITO

Ejercicio: 2018

Página 67

Información a fecha: 31/12/2018

Unidad monetaria: Euros

Clasificación Orgánica 0804 EDUCACION, FORMACIÓN Y EMPLEO / DIRECCION GENERAL DE EDUCACIÓN

Clasificación Funcional 3211 PRODUCCIÓN DE BIENES PÚBLICOS DE CARÁCTER PREFERENTE / EDUCACIÓN / EDUCACIÓN / ADMINISTRACIÓN GENERAL DE EDUCACIÓN

| Clasificación Económica | Denominación | Comprometidos Incorporables | Comprometidos No Incorporables | No Comprometidos Incorporables | No Comprometidos No Incorporables |
|-----------------------------------|--|-----------------------------|--------------------------------|--------------------------------|-----------------------------------|
| 4.8.2.10 | AYUDAS PARA LA PERMANENCIA EXTRAORDINARIA EN EL PRIMER CICLO DE EDUCACIÓN INFANT | 0,00 | 0,00 | 0,00 | 6.651,20 |
| 4.8.2.12 | BECAS PARA AUXILIARES DE CONVERSACIÓN | 0,00 | 7.328,20 | 0,00 | 46.860,52 |
| 4.8.2.19 | SUBVENCIONES PROGRAMAS DE ATENCIÓN A LA DIVERSIDAD | 0,00 | 73.388,47 | 0,00 | 52.702,29 |
| 4.8.3 | X | 0,00 | 0,00 | 0,00 | 22.752,80 |
| 4.8.3.00 | AYUDAS PARA ITINERARIOS EDUCATIVOS | 0,00 | 0,00 | 0,00 | 2.597,80 |
| 4.8.3.01 | AYUDAS CENTROS PROMOTORES DE SALUD | 0,00 | 0,00 | 0,00 | 20.155,00 |
| 6 | INVERSIONES REALES | 0,00 | 0,00 | 1.861,65 | 0,00 |
| 6.3 | INVERSION DE REPOSICION ASOCIADA AL FUNCION. OPERAT. DE LOS SERVICIOS | 0,00 | 0,00 | 1.861,65 | 0,00 |
| 6.3.2 | EDIFICIOS Y OTRAS CONSTRUCCIONES | 0,00 | 0,00 | 6.000,00 | 0,00 |
| 6.3.2.01 | CONSTRUCCION | 0,00 | 0,00 | 6.000,00 | 0,00 |
| 6.3.5 | MOBILIARIO Y ENSERES | 0,00 | 0,00 | -4.138,35 | 0,00 |
| 6.3.5.00 | ADQUISICION | 0,00 | 0,00 | -4.138,35 | 0,00 |
| Total Orgánico / Funcional | 0804 / 3211 | 0,00 | 109.479,85 | 1.861,65 | 483.560,13 |



Información a fecha: 31/12/2018

Unidad monetaria: Euros

Clasificación Orgánica 0804 EDUCACION, FORMACIÓN Y EMPLEO / DIRECCION GENERAL DE EDUCACIÓN

Clasificación Funcional 3221 PRODUCCIÓN DE BIENES PÚBLICOS DE CARÁCTER PREFERENTE / EDUCACIÓN / ENSEÑANZA / EDUCACIÓN INFANTIL Y PRIMARIA

| Clasificación Económica | Denominación | Comprometidos Incorporables | Comprometidos No Incorporables | No Comprometidos Incorporables | No Comprometidos No Incorporables |
|-------------------------|--|-----------------------------|--------------------------------|--------------------------------|-----------------------------------|
| 1 | GASTOS DE PERSONAL | 0,00 | 0,00 | 0,00 | 5.051,73 |
| 1.2 | FUNCIONARIOS | 0,00 | 0,00 | 0,00 | 13.948,30 |
| 1.2.0 | RETRIBUCIONES BASICAS | 0,00 | 0,00 | 0,00 | 14.037,00 |
| 1.2.0.00 | SUELDO Y PAGAS EXTRAORDINARIAS | 0,00 | 0,00 | 0,00 | 42.949,30 |
| 1.2.0.05 | TRIENIOS | 0,00 | 0,00 | 0,00 | -28.912,30 |
| 1.2.1 | RETRIBUCIONES COMPLEMENTARIAS | 0,00 | 0,00 | 0,00 | -88,70 |
| 1.2.1.00 | COMPLEMENTOS DE DESTINO | 0,00 | 0,00 | 0,00 | 4.065,06 |
| 1.2.1.01 | COMPLEMENTO ESPECIFICO | 0,00 | 0,00 | 0,00 | 16.215,25 |
| 1.2.1.04 | OTRAS REMUNERACIONES | 0,00 | 0,00 | 0,00 | -20.369,01 |
| 1.3 | LABORALES | 0,00 | 0,00 | 0,00 | 20.505,62 |
| 1.3.0 | LABORAL FIJO | 0,00 | 0,00 | 0,00 | 620.401,47 |
| 1.3.0.00 | RETRIBUCIONES BASICAS | 0,00 | 0,00 | 0,00 | 288.194,71 |
| 1.3.0.01 | OTRAS REMUNERACIONES | 0,00 | 0,00 | 0,00 | 332.206,76 |
| 1.3.1 | LABORAL EVENTUAL | 0,00 | 0,00 | 0,00 | -599.895,85 |
| 1.3.1.00 | RETRIBUCIONES BASICAS | 0,00 | 0,00 | 0,00 | -325.477,18 |
| 1.3.1.01 | OTRAS REMUNERACIONES | 0,00 | 0,00 | 0,00 | -274.418,67 |
| 1.5 | INCENTIVOS AL RENDIMIENTO | 0,00 | 0,00 | 0,00 | -8.071,64 |
| 1.5.0 | PRODUCTIVIDAD | 0,00 | 0,00 | 0,00 | -8.071,64 |
| 1.6 | CUOTAS, PRESTACIONES Y GASTOS SOCIALES A CARGO DEL EMPLEADOR | 0,00 | 0,00 | 0,00 | -3.420,81 |
| 1.6.0 | CUOTAS SOCIALES | 0,00 | 0,00 | 0,00 | -3.420,81 |
| 1.6.0.00 | SEGURIDAD SOCIAL | 0,00 | 0,00 | 0,00 | -3.420,81 |
| 1.8 | PERSONAL DOCENTE | 0,00 | 0,00 | 0,00 | -17.909,74 |
| 1.8.0 | RETRIBUCIONES BÁSICAS FUNCIONARIOS | 0,00 | 0,00 | 0,00 | 362,56 |
| 1.8.0.00 | SUELDO Y PAGAS EXTRAORDINARIAS | 0,00 | 0,00 | 0,00 | -209.386,81 |
| 1.8.0.05 | TRIENIOS | 0,00 | 0,00 | 0,00 | -117.179,63 |
| 1.8.0.99 | INCREMENTO SALARIAL | 0,00 | 0,00 | 0,00 | 326.929,00 |
| 1.8.1 | RETRIBUCIONES COMPLEMENTARIAS FUNCIONARIOS | 0,00 | 0,00 | 0,00 | 230,99 |
| 1.8.1.00 | COMPLEMENTO DE DESTINO | 0,00 | 0,00 | 0,00 | 543.169,72 |
| 1.8.1.01 | COMPLEMENTO ESPECÍFICO | 0,00 | 0,00 | 0,00 | -788.806,59 |
| 1.8.1.03 | COMPLEMENTOS TRANSITORIOS | 0,00 | 0,00 | 0,00 | 9.753,60 |
| 1.8.1.04 | OTRAS REMUNERACIONES | 0,00 | 0,00 | 0,00 | -53.652,74 |
| 1.8.1.99 | INCREMENTO SALARIAL | 0,00 | 0,00 | 0,00 | 289.767,00 |
| 1.8.2 | RETRIBUCIONES EN ESPECIE FUNCIONARIOS | 0,00 | 0,00 | 0,00 | 4,19 |



Información a fecha: 31/12/2018

Unidad monetaria: Euros

Clasificación Orgánica 0804 EDUCACION, FORMACIÓN Y EMPLEO / DIRECCION GENERAL DE EDUCACIÓN

Clasificación Funcional 3221 PRODUCCIÓN DE BIENES PÚBLICOS DE CARÁCTER PREFERENTE / EDUCACIÓN / ENSEÑANZA / EDUCACIÓN INFANTIL Y PRIMARIA

| Clasificación Económica | Denominación | Comprometidos Incorporables | Comprometidos No Incorporables | No Comprometidos Incorporables | No Comprometidos No Incorporables |
|-------------------------|--|-----------------------------|--------------------------------|--------------------------------|-----------------------------------|
| 1.8.2.00 | CASA VIVIENDA | 0,00 | 0,00 | 0,00 | 4,19 |
| 1.8.4 | IMPREVISTOS Y FUNCIONES NO CLASIFICADAS | 0,00 | 0,00 | 0,00 | -992,58 |
| 1.8.4.01 | INDEMNIZACIONES JUDICIALES | 0,00 | 0,00 | 0,00 | 518,56 |
| 1.8.4.02 | OTROS IMPREVISTOS | 0,00 | 0,00 | 0,00 | -1.511,14 |
| 1.8.5 | LABORAL FIJO | 0,00 | 0,00 | 0,00 | 848,68 |
| 1.8.5.00 | RETRIBUCIONES BÁSICAS | 0,00 | 0,00 | 0,00 | -33.110,76 |
| 1.8.5.01 | OTRAS REMUNERACIONES | 0,00 | 0,00 | 0,00 | 16.503,44 |
| 1.8.5.99 | INCREMENTO SALARIAL | 0,00 | 0,00 | 0,00 | 17.456,00 |
| 1.8.6 | LABORAL EVENTUAL | 0,00 | 0,00 | 0,00 | 2.071,08 |
| 1.8.6.00 | RETRIBUCIONES BÁSICAS | 0,00 | 0,00 | 0,00 | 736,63 |
| 1.8.6.01 | OTRAS REMUNERACIONES | 0,00 | 0,00 | 0,00 | 448,45 |
| 1.8.6.99 | INCREMENTO SALARIAL | 0,00 | 0,00 | 0,00 | 886,00 |
| 1.8.8 | INCENTIVOS AL RENDIMIENTO | 0,00 | 0,00 | 0,00 | 573,66 |
| 1.8.8.00 | PRODUCTIVIDAD | 0,00 | 0,00 | 0,00 | 3.880,82 |
| 1.8.8.01 | GRATIFICACIONES | 0,00 | 0,00 | 0,00 | -3.307,16 |
| 1.8.9 | CUOTAS, PRESTAC. Y GASTOS SOCIALES A CARGO DEL EMPLEADOR | 0,00 | 0,00 | 0,00 | -21.008,32 |
| 1.8.9.00 | SEGURIDAD SOCIAL | 0,00 | 0,00 | 0,00 | -21.008,32 |
| 2 | GASTOS EN BIENES CORRIENTES Y SERVICIOS | 0,00 | 295.680,88 | 0,00 | 44.352,46 |
| 2.0 | ARRENDAMIENTOS Y CANONES | 0,00 | 0,00 | 0,00 | 16.625,96 |
| 2.0.2 | EDIFICIOS Y OTRAS CONSTRUCCIONES | 0,00 | 0,00 | 0,00 | 1.980,00 |
| 2.0.3 | MAQUINARIA, INSTALACION Y UTILLAJE | 0,00 | 0,00 | 0,00 | 1.829,96 |
| 2.0.5 | MOBILIARIO Y ENSERES | 0,00 | 0,00 | 0,00 | 12.816,00 |
| 2.1 | REPARACIONES, MANTENIMIENTO Y CONSERVACION | 0,00 | 0,00 | 0,00 | 4.325,73 |
| 2.1.0 | TERRENOS Y BIENES NATURALES | 0,00 | 0,00 | 0,00 | 3.919,50 |
| 2.1.0.00 | INMOVILIZADO PROPIO | 0,00 | 0,00 | 0,00 | 3.919,50 |
| 2.1.2 | EDIFICIOS Y OTRAS CONSTRUCCIONES | 0,00 | 0,00 | 0,00 | -5.735,41 |
| 2.1.2.00 | INMOVILIZADO PROPIO | 0,00 | 0,00 | 0,00 | -5.735,41 |
| 2.1.3 | MAQUINARIA, INSTALACION Y UTILLAJE | 0,00 | 0,00 | 0,00 | 4.554,00 |
| 2.1.3.00 | INMOVILIZADO PROPIO | 0,00 | 0,00 | 0,00 | 4.554,00 |
| 2.1.5 | MOBILIARIO Y ENSERES | 0,00 | 0,00 | 0,00 | 1.587,64 |
| 2.1.5.00 | INMOVILIZADO PROPIO | 0,00 | 0,00 | 0,00 | 1.587,64 |
| 2.2 | MATERIAL, SUMINISTROS Y OTROS | 0,00 | 295.680,88 | 0,00 | 8.032,40 |
| 2.2.0 | MATERIAL DE OFICINA | 0,00 | 0,00 | 0,00 | 4.752,61 |



Información a fecha: 31/12/2018

Unidad monetaria: Euros

Clasificación Orgánica 0804 EDUCACION, FORMACIÓN Y EMPLEO / DIRECCION GENERAL DE EDUCACIÓN

Clasificación Funcional 3221 PRODUCCIÓN DE BIENES PÚBLICOS DE CARÁCTER PREFERENTE / EDUCACIÓN / ENSEÑANZA / EDUCACIÓN INFANTIL Y PRIMARIA

| Clasificación Económica | Denominación | Comprometidos Incorporables | Comprometidos No Incorporables | No Comprometidos Incorporables | No Comprometidos No Incorporables |
|-------------------------|---|-----------------------------|--------------------------------|--------------------------------|-----------------------------------|
| 2.2.0.00 | ORDINARIO NO INVENTARIABLE | 0,00 | 0,00 | 0,00 | 7.231,61 |
| 2.2.0.01 | PRENSA, REVISTAS, LIBROS Y OTRAS PUBLICACIONES | 0,00 | 0,00 | 0,00 | -2.479,00 |
| 2.2.1 | SUMINISTROS | 0,00 | 42.521,55 | 0,00 | 1.750,80 |
| 2.2.1.00 | ENERGIA ELECTRICA | 0,00 | 20.186,04 | 0,00 | -23.194,86 |
| 2.2.1.01 | AGUA | 0,00 | 0,00 | 0,00 | 1.397,11 |
| 2.2.1.02 | GAS | 0,00 | 15.438,80 | 0,00 | -13.738,27 |
| 2.2.1.03 | COMBUSTIBLES Y CARBURANTES | 0,00 | 6.896,71 | 0,00 | 9.724,78 |
| 2.2.1.04 | VESTUARIO | 0,00 | 0,00 | 0,00 | 3.847,28 |
| 2.2.1.05 | PRODUCTOS ALIMENTICIOS | 0,00 | 0,00 | 0,00 | 3.046,24 |
| 2.2.1.06 | PRODUCTOS FARMACEUTICOS | 0,00 | 0,00 | 0,00 | 835,21 |
| 2.2.1.07 | MATERIALES ESPECIALES | 0,00 | 0,00 | 0,00 | 4.645,52 |
| 2.2.1.08 | ACTIVIDADES ESCOLARES Y CAMPAMENTOS | 0,00 | 0,00 | 0,00 | 1.472,47 |
| 2.2.1.10 | LENCERIA | 0,00 | 0,00 | 0,00 | 2.863,83 |
| 2.2.1.23 | CALZADO | 0,00 | 0,00 | 0,00 | -1.499,46 |
| 2.2.1.99 | OTROS SUMINISTROS | 0,00 | 0,00 | 0,00 | 12.350,95 |
| 2.2.2 | COMUNICACIONES | 0,00 | 0,00 | 0,00 | 523,00 |
| 2.2.2.01 | POSTALES | 0,00 | 0,00 | 0,00 | 523,00 |
| 2.2.3 | TRANSPORTES | 0,00 | 0,00 | 0,00 | -1.591,42 |
| 2.2.5 | TRIBUTOS | 0,00 | 0,00 | 0,00 | 10.449,32 |
| 2.2.5.00 | LOCALES | 0,00 | 0,00 | 0,00 | 4.406,82 |
| 2.2.5.01 | AUTONOMICAS | 0,00 | 0,00 | 0,00 | 6.042,50 |
| 2.2.6 | GASTOS DIVERSOS | 0,00 | 0,00 | 0,00 | 24.796,00 |
| 2.2.6.03 | JURIDICOS, CONTENCIOSOS | 0,00 | 0,00 | 0,00 | 19.206,00 |
| 2.2.6.06 | REUNIONES, CONFERENCIAS Y CURSOS | 0,00 | 0,00 | 0,00 | 932,00 |
| 2.2.6.99 | OTROS | 0,00 | 0,00 | 0,00 | 4.658,00 |
| 2.2.7 | TRABAJOS REALIZADOS POR OTRAS EMPRESAS | 0,00 | 253.159,33 | 0,00 | 18.873,98 |
| 2.2.7.00 | LIMPIEZA Y ASEO | 0,00 | 0,01 | 0,00 | 7.658,02 |
| 2.2.7.01 | SEGURIDAD | 0,00 | 0,00 | 0,00 | -155,65 |
| 2.2.7.06 | ESTUDIOS Y TRABAJOS TECNICOS | 0,00 | 0,00 | 0,00 | -63,56 |
| 2.2.7.07 | REDACCIÓN PROYECTO DE PATIOS EXTERIORES DEL CEIP "ANTONIO DELGADO CALVETE"-ARNE | 0,00 | 0,00 | 0,00 | 25.000,00 |
| 2.2.7.12 | SERVICIOS CONTRATADOS DE COMEDOR | 0,00 | 34.791,50 | 0,00 | -138.178,48 |
| 2.2.7.13 | TRANSPORTE ESCOLAR | 0,00 | 218.277,07 | 0,00 | 95.633,83 |
| 2.2.7.99 | OTROS | 0,00 | 90,75 | 0,00 | 28.979,82 |



Información a fecha: 31/12/2018

Unidad monetaria: Euros

Clasificación Orgánica 0804 EDUCACION, FORMACIÓN Y EMPLEO / DIRECCION GENERAL DE EDUCACIÓN

Clasificación Funcional 3221 PRODUCCIÓN DE BIENES PÚBLICOS DE CARÁCTER PREFERENTE / EDUCACIÓN / ENSEÑANZA / EDUCACIÓN INFANTIL Y PRIMARIA

| Clasificación Económica | Denominación | Comprometidos Incorporables | Comprometidos No Incorporables | No Comprometidos Incorporables | No Comprometidos No Incorporables |
|-------------------------|---|-----------------------------|--------------------------------|--------------------------------|-----------------------------------|
| 2.2.9 | GASTOS DE FUNCIONAMIENTO DE CENTROS PÚBLICOS NO UNIVERSITARIOS | 0,00 | 0,00 | 0,00 | -51.521,89 |
| 2.2.9.00 | GASTOS GENERALES | 0,00 | 0,00 | 0,00 | -51.521,89 |
| 2.3 | INDEMNIZACION POR RAZON DEL SERVICIO | 0,00 | 0,00 | 0,00 | 15.368,37 |
| 2.3.0 | DIETAS | 0,00 | 0,00 | 0,00 | 3.264,60 |
| 2.3.1 | LOCOMOCION | 0,00 | 0,00 | 0,00 | 12.407,33 |
| 2.3.3 | OTRAS INDEMNIZACIONES. | 0,00 | 0,00 | 0,00 | -303,56 |
| 3 | GASTOS FINANCIEROS | 0,00 | 0,00 | 0,00 | 12.497,98 |
| 3.4 | DE DEPOSITOS, FIANZAS Y OTROS | 0,00 | 0,00 | 0,00 | 12.497,98 |
| 3.4.2 | INTERESES DE DEMORA | 0,00 | 0,00 | 0,00 | 12.497,98 |
| 4 | TRANSFERENCIAS CORRIENTES | 0,00 | 4.081,40 | 0,00 | -1.037.237,40 |
| 4.6 | A CORPORACIONES LOCALES | 0,00 | 4.081,40 | 0,00 | 11.977,12 |
| 4.6.1 | A AYUNTAMIENTOS | 0,00 | 4.081,40 | 0,00 | 11.977,12 |
| 4.6.1.01 | CONSERVACIÓN Y MANTENIMIENTO DE CENTROS | 0,00 | 4.081,40 | 0,00 | 6.710,12 |
| 4.6.1.02 | MANTENIMIENTO DE ESCUELAS INFANTILES | 0,00 | 0,00 | 0,00 | 5.267,00 |
| 4.8 | A FAMILIAS E INSTITUCIONES SIN FINES DE LUCRO | 0,00 | 0,00 | 0,00 | -1.049.214,52 |
| 4.8.2 | X | 0,00 | 0,00 | 0,00 | -1.049.214,52 |
| 4.8.2.00 | CONCIERTOS EDUCATIVOS | 0,00 | 0,00 | 0,00 | -3.340.440,56 |
| 4.8.2.02 | AYUDAS TRANSPORTE ESCOLAR | 0,00 | 0,00 | 0,00 | 1.200,00 |
| 4.8.2.03 | AYUDAS LIBROS DE TEXTO | 0,00 | 0,00 | 0,00 | 2.498.593,95 |
| 4.8.2.04 | MANTENIMIENTO CENTROS INFANTILES | 0,00 | 0,00 | 0,00 | 9.600,00 |
| 4.8.2.07 | SUBVENCIONES EDUCATIVAS | 0,00 | 0,00 | 0,00 | -222.167,91 |
| 4.8.2.08 | ACTIVIDADES EDUCATIVAS | 0,00 | 0,00 | 0,00 | 4.000,00 |
| 6 | INVERSIONES REALES | 27.473,87 | 0,00 | 213.807,68 | 0,00 |
| 6.2 | INVERSION NUEVA ASOCIADA AL FUNCIONAMIENTO OPERATIVO DE LOS SERVICIOS | 0,00 | 0,00 | -270.557,32 | 0,00 |
| 6.2.2 | EDIFICIOS Y OTRAS CONSTRUCCIONES | 0,00 | 0,00 | -186.150,06 | 0,00 |
| 6.2.2.01 | CONSTRUCCION | 0,00 | 0,00 | -439.976,95 | 0,00 |
| 6.2.2.03 | INCORPORACION DE BIENES Y SERVICIOS | 0,00 | 0,00 | 153.826,89 | 0,00 |
| 6.2.2.05 | PROY.MAS PRIMERA ANUALIDAD NUEVO COLEGIO PÚBLICO DE AGONCILLO | 0,00 | 0,00 | 100.000,00 | 0,00 |
| 6.2.5 | MOBILIARIO Y ENSERES | 0,00 | 0,00 | -84.407,26 | 0,00 |
| 6.2.5.00 | ADQUISICION | 0,00 | 0,00 | -84.407,26 | 0,00 |
| 6.3 | INVERSION DE REPOSICION ASOCIADA AL FUNCION. OPERAT. DE LOS SERVICIOS | 27.473,87 | 0,00 | 484.365,00 | 0,00 |
| 6.3.2 | EDIFICIOS Y OTRAS CONSTRUCCIONES | 27.473,87 | 0,00 | 464.540,45 | 0,00 |
| 6.3.2.01 | CONSTRUCCION | 17.841,42 | 0,00 | -177.746,07 | 0,00 |



Gobierno
de La
Rioja

Adm. Pública y Hacienda

SICAP - Sistema de Información Contable

REMANENTES DE CRÉDITO

Ejercicio: 2018

Página 72

Información a fecha: 31/12/2018

Unidad monetaria: Euros

Clasificación Orgánica 0804 EDUCACION, FORMACIÓN Y EMPLEO / DIRECCION GENERAL DE EDUCACIÓN

Clasificación Funcional 3221 PRODUCCIÓN DE BIENES PÚBLICOS DE CARÁCTER PREFERENTE / EDUCACIÓN / ENSEÑANZA / EDUCACIÓN INFANTIL Y PRIMARIA

| Clasificación Económica | Denominación | Comprometidos Incorporables | Comprometidos No Incorporables | No Comprometidos Incorporables | No Comprometidos No Incorporables |
|-----------------------------------|---|-----------------------------|--------------------------------|--------------------------------|-----------------------------------|
| 6.3.2.03 | INCORPORACION DE BIENES Y SERVICIOS | 9.632,45 | 0,00 | 642.286,52 | 0,00 |
| 6.3.5 | MOBILIARIO Y ENSERES | 0,00 | 0,00 | 19.824,55 | 0,00 |
| 6.3.5.00 | ADQUISICION | 0,00 | 0,00 | 19.824,55 | 0,00 |
| 7 | TRANSFERENCIAS DE CAPITAL | 386.362,51 | 0,00 | 396.594,46 | 0,00 |
| 7.6 | A CORPORACIONES LOCALES | 386.362,51 | 0,00 | 174.228,32 | 0,00 |
| 7.6.1 | A AYUNTAMIENTOS | 386.362,51 | 0,00 | 174.228,32 | 0,00 |
| 7.6.1.00 | REMODELACIÓN CENTROS EDUCATIVOS | 386.362,51 | 0,00 | 174.228,32 | 0,00 |
| 7.8 | A FAMILIAS E INSTITUCIONES SIN FINES DE LUCRO | 0,00 | 0,00 | 222.366,14 | 0,00 |
| 7.8.2 | X | 0,00 | 0,00 | 222.366,14 | 0,00 |
| 7.8.2.02 | OTRAS AYUDAS | 0,00 | 0,00 | 80.000,00 | 0,00 |
| 7.8.2.03 | GRATUIDAD LIBROS DE TEXTO | 0,00 | 0,00 | 142.366,14 | 0,00 |
| Total Orgánico / Funcional | 0804 / 3221 | 413.836,38 | 299.762,28 | 610.402,14 | -975.335,23 |



Información a fecha: 31/12/2018

Unidad monetaria: Euros

Clasificación Orgánica 0804 EDUCACION, FORMACIÓN Y EMPLEO / DIRECCION GENERAL DE EDUCACIÓN

Clasificación Funcional 3222 PRODUCCIÓN DE BIENES PÚBLICOS DE CARÁCTER PREFERENTE / EDUCACIÓN / ENSEÑANZA / EDUCACIÓN SECUNDARIA

| Clasificación Económica | Denominación | Comprometidos Incorporables | Comprometidos No Incorporables | No Comprometidos Incorporables | No Comprometidos No Incorporables |
|-------------------------|--|-----------------------------|--------------------------------|--------------------------------|-----------------------------------|
| 1 | GASTOS DE PERSONAL | 0,00 | 0,00 | 0,00 | 17.307,95 |
| 1.2 | FUNCIONARIOS | 0,00 | 0,00 | 0,00 | 54.426,10 |
| 1.2.0 | RETRIBUCIONES BASICAS | 0,00 | 0,00 | 0,00 | -1.514,66 |
| 1.2.0.00 | SUELDO Y PAGAS EXTRAORDINARIAS | 0,00 | 0,00 | 0,00 | -434,17 |
| 1.2.0.05 | TRIENIOS | 0,00 | 0,00 | 0,00 | -1.080,49 |
| 1.2.1 | RETRIBUCIONES COMPLEMENTARIAS | 0,00 | 0,00 | 0,00 | 55.940,76 |
| 1.2.1.00 | COMPLEMENTOS DE DESTINO | 0,00 | 0,00 | 0,00 | 30.305,99 |
| 1.2.1.01 | COMPLEMENTO ESPECIFICO | 0,00 | 0,00 | 0,00 | 35.180,65 |
| 1.2.1.04 | OTRAS REMUNERACIONES | 0,00 | 0,00 | 0,00 | -9.545,88 |
| 1.3 | LABORALES | 0,00 | 0,00 | 0,00 | 105.700,29 |
| 1.3.0 | LABORAL FIJO | 0,00 | 0,00 | 0,00 | 644.142,67 |
| 1.3.0.00 | RETRIBUCIONES BASICAS | 0,00 | 0,00 | 0,00 | 311.232,81 |
| 1.3.0.01 | OTRAS REMUNERACIONES | 0,00 | 0,00 | 0,00 | 332.909,86 |
| 1.3.1 | LABORAL EVENTUAL | 0,00 | 0,00 | 0,00 | -538.442,38 |
| 1.3.1.00 | RETRIBUCIONES BASICAS | 0,00 | 0,00 | 0,00 | -287.116,25 |
| 1.3.1.01 | OTRAS REMUNERACIONES | 0,00 | 0,00 | 0,00 | -251.326,13 |
| 1.5 | INCENTIVOS AL RENDIMIENTO | 0,00 | 0,00 | 0,00 | -1.955,10 |
| 1.5.0 | PRODUCTIVIDAD | 0,00 | 0,00 | 0,00 | -1.955,10 |
| 1.6 | CUOTAS, PRESTACIONES Y GASTOS SOCIALES A CARGO DEL EMPLEADOR | 0,00 | 0,00 | 0,00 | -143.199,44 |
| 1.6.0 | CUOTAS SOCIALES | 0,00 | 0,00 | 0,00 | -143.199,44 |
| 1.6.0.00 | SEGURIDAD SOCIAL | 0,00 | 0,00 | 0,00 | -143.199,44 |
| 1.8 | PERSONAL DOCENTE | 0,00 | 0,00 | 0,00 | 2.336,10 |
| 1.8.0 | RETRIBUCIONES BÁSICAS FUNCIONARIOS | 0,00 | 0,00 | 0,00 | 1.237,45 |
| 1.8.0.00 | SUELDO Y PAGAS EXTRAORDINARIAS | 0,00 | 0,00 | 0,00 | -100.196,13 |
| 1.8.0.05 | TRIENIOS | 0,00 | 0,00 | 0,00 | -127.608,42 |
| 1.8.0.99 | INCREMENTO SALARIAL | 0,00 | 0,00 | 0,00 | 229.042,00 |
| 1.8.1 | RETRIBUCIONES COMPLEMENTARIAS FUNCIONARIOS | 0,00 | 0,00 | 0,00 | 823,02 |
| 1.8.1.00 | COMPLEMENTO DE DESTINO | 0,00 | 0,00 | 0,00 | 174.764,52 |
| 1.8.1.01 | COMPLEMENTO ESPECÍFICO | 0,00 | 0,00 | 0,00 | -405.549,95 |
| 1.8.1.03 | COMPLEMENTOS TRANSITORIOS | 0,00 | 0,00 | 0,00 | 250,00 |
| 1.8.1.04 | OTRAS REMUNERACIONES | 0,00 | 0,00 | 0,00 | 33.294,45 |
| 1.8.1.99 | INCREMENTO SALARIAL | 0,00 | 0,00 | 0,00 | 198.064,00 |
| 1.8.4 | IMPREVISTOS Y FUNCIONES NO CLASIFICADAS | 0,00 | 0,00 | 0,00 | -242,78 |



Información a fecha: 31/12/2018

Unidad monetaria: Euros

Clasificación Orgánica 0804 EDUCACION, FORMACIÓN Y EMPLEO / DIRECCION GENERAL DE EDUCACIÓN

Clasificación Funcional 3222 PRODUCCIÓN DE BIENES PÚBLICOS DE CARÁCTER PREFERENTE / EDUCACIÓN / ENSEÑANZA / EDUCACIÓN SECUNDARIA

| Clasificación Económica | Denominación | Comprometidos Incorporables | Comprometidos No Incorporables | No Comprometidos Incorporables | No Comprometidos No Incorporables |
|-------------------------|--|-----------------------------|--------------------------------|--------------------------------|-----------------------------------|
| 1.8.4.01 | INDEMNIZACIONES JUDICIALES | 0,00 | 0,00 | 0,00 | 592,12 |
| 1.8.4.02 | OTROS IMPREVISTOS | 0,00 | 0,00 | 0,00 | -834,90 |
| 1.8.5 | LABORAL FIJO | 0,00 | 0,00 | 0,00 | 340,24 |
| 1.8.5.00 | RETRIBUCIONES BÁSICAS | 0,00 | 0,00 | 0,00 | -23.703,96 |
| 1.8.5.01 | OTRAS REMUNERACIONES | 0,00 | 0,00 | 0,00 | 16.379,20 |
| 1.8.5.99 | INCREMENTO SALARIAL | 0,00 | 0,00 | 0,00 | 7.665,00 |
| 1.8.6 | LABORAL EVENTUAL | 0,00 | 0,00 | 0,00 | 499,06 |
| 1.8.6.00 | RETRIBUCIONES BÁSICAS | 0,00 | 0,00 | 0,00 | 6.537,90 |
| 1.8.6.01 | OTRAS REMUNERACIONES | 0,00 | 0,00 | 0,00 | -6.741,84 |
| 1.8.6.99 | INCREMENTO SALARIAL | 0,00 | 0,00 | 0,00 | 703,00 |
| 1.8.8 | INCENTIVOS AL RENDIMIENTO | 0,00 | 0,00 | 0,00 | 495,95 |
| 1.8.8.00 | PRODUCTIVIDAD | 0,00 | 0,00 | 0,00 | 2.468,52 |
| 1.8.8.01 | GRATIFICACIONES | 0,00 | 0,00 | 0,00 | -1.972,57 |
| 1.8.9 | CUOTAS, PRESTAC. Y GASTOS SOCIALES A CARGO DEL EMPLEADOR | 0,00 | 0,00 | 0,00 | -816,84 |
| 1.8.9.00 | SEGURIDAD SOCIAL | 0,00 | 0,00 | 0,00 | -816,84 |
| 2 | GASTOS EN BIENES CORRIENTES Y SERVICIOS | 0,00 | 181.957,11 | 0,00 | -48.186,80 |
| 2.0 | ARRENDAMIENTOS Y CANONES | 0,00 | 0,00 | 0,00 | 34.650,00 |
| 2.0.2 | EDIFICIOS Y OTRAS CONSTRUCCIONES | 0,00 | 0,00 | 0,00 | 34.650,00 |
| 2.1 | REPARACIONES, MANTENIMIENTO Y CONSERVACION | 0,00 | 0,00 | 0,00 | 12.729,75 |
| 2.1.2 | EDIFICIOS Y OTRAS CONSTRUCCIONES | 0,00 | 0,00 | 0,00 | -4.832,74 |
| 2.1.2.00 | INMOVILIZADO PROPIO | 0,00 | 0,00 | 0,00 | -4.832,74 |
| 2.1.3 | MAQUINARIA, INSTALACION Y UTILLAJE | 0,00 | 0,00 | 0,00 | 13.370,49 |
| 2.1.3.00 | INMOVILIZADO PROPIO | 0,00 | 0,00 | 0,00 | 13.370,49 |
| 2.1.5 | MOBILIARIO Y ENSERES | 0,00 | 0,00 | 0,00 | 4.192,00 |
| 2.1.5.00 | INMOVILIZADO PROPIO | 0,00 | 0,00 | 0,00 | 4.192,00 |
| 2.2 | MATERIAL, SUMINISTROS Y OTROS | 0,00 | 181.957,11 | 0,00 | -218.371,26 |
| 2.2.0 | MATERIAL DE OFICINA | 0,00 | 0,00 | 0,00 | -2.340,00 |
| 2.2.0.01 | PRENSA, REVISTAS, LIBROS Y OTRAS PUBLICACIONES | 0,00 | 0,00 | 0,00 | -2.340,00 |
| 2.2.3 | TRANSPORTES | 0,00 | 0,00 | 0,00 | 9.900,00 |
| 2.2.7 | TRABAJOS REALIZADOS POR OTRAS EMPRESAS | 0,00 | 181.957,11 | 0,00 | 119.983,74 |
| 2.2.7.01 | SEGURIDAD | 0,00 | 5.430,48 | 0,00 | 31.676,22 |
| 2.2.7.06 | ESTUDIOS Y TRABAJOS TECNICOS | 0,00 | 0,00 | 0,00 | 49.500,00 |
| 2.2.7.13 | TRANSPORTE ESCOLAR | 0,00 | 176.526,63 | 0,00 | 38.807,52 |




Información a fecha: 31/12/2018

Unidad monetaria: Euros

Clasificación Orgánica 0804 EDUCACION, FORMACIÓN Y EMPLEO / DIRECCION GENERAL DE EDUCACIÓN

Clasificación Funcional 3222 PRODUCCIÓN DE BIENES PÚBLICOS DE CARÁCTER PREFERENTE / EDUCACIÓN / ENSEÑANZA / EDUCACIÓN SECUNDARIA

| Clasificación Económica | Denominación | Comprometidos Incorporables | Comprometidos No Incorporables | No Comprometidos Incorporables | No Comprometidos No Incorporables |
|-----------------------------------|---|-----------------------------|--------------------------------|--------------------------------|-----------------------------------|
| 2.2.9 | GASTOS DE FUNCIONAMIENTO DE CENTROS PÚBLICOS NO UNIVERSITARIOS | 0,00 | 0,00 | 0,00 | -345.915,00 |
| 2.2.9.00 | GASTOS GENERALES | 0,00 | 0,00 | 0,00 | -345.915,00 |
| 2.3 | INDEMNIZACION POR RAZON DEL SERVICIO | 0,00 | 0,00 | 0,00 | 122.804,71 |
| 2.3.0 | DIETAS | 0,00 | 0,00 | 0,00 | 12.526,47 |
| 2.3.1 | LOCOMOCION | 0,00 | 0,00 | 0,00 | -7.365,57 |
| 2.3.3 | OTRAS INDEMNIZACIONES. | 0,00 | 0,00 | 0,00 | 117.643,81 |
| 3 | GASTOS FINANCIEROS | 0,00 | 0,00 | 0,00 | 6.635,99 |
| 3.4 | DE DEPOSITOS, FIANZAS Y OTROS | 0,00 | 0,00 | 0,00 | 6.635,99 |
| 3.4.2 | INTERESES DE DEMORA | 0,00 | 0,00 | 0,00 | 6.635,99 |
| 4 | TRANSFERENCIAS CORRIENTES | 0,00 | 1.965,78 | 0,00 | 1.518.102,29 |
| 4.8 | A FAMILIAS E INSTITUCIONES SIN FINES DE LUCRO | 0,00 | 1.965,78 | 0,00 | 1.518.102,29 |
| 4.8.2 | X | 0,00 | 1.965,78 | 0,00 | 1.518.102,29 |
| 4.8.2.00 | CONCIERTOS EDUCATIVOS | 0,00 | 0,00 | 0,00 | 786.535,10 |
| 4.8.2.02 | AYUDAS TRANSPORTE ESCOLAR | 0,00 | 0,00 | 0,00 | 14.867,65 |
| 4.8.2.03 | AYUDAS LIBROS DE TEXTO | 0,00 | 0,00 | 0,00 | 946.041,95 |
| 4.8.2.07 | SUBVENCIONES EDUCATIVAS | 0,00 | 1.965,78 | 0,00 | -229.342,41 |
| 6 | INVERSIONES REALES | 690.024,30 | 0,00 | -506,25 | 0,00 |
| 6.2 | INVERSION NUEVA ASOCIADA AL FUNCIONAMIENTO OPERATIVO DE LOS SERVICIOS | 0,00 | 0,00 | 155.099,81 | 0,00 |
| 6.2.2 | EDIFICIOS Y OTRAS CONSTRUCCIONES | 0,00 | 0,00 | 100.000,00 | 0,00 |
| 6.2.2.03 | INCORPORACION DE BIENES Y SERVICIOS | 0,00 | 0,00 | 100.000,00 | 0,00 |
| 6.2.5 | MOBILIARIO Y ENSERES | 0,00 | 0,00 | 57.339,72 | 0,00 |
| 6.2.5.00 | ADQUISICION | 0,00 | 0,00 | 57.339,72 | 0,00 |
| 6.2.9 | OTROS ACTIVOS MATERIALES | 0,00 | 0,00 | -2.239,91 | 0,00 |
| 6.2.9.00 | ADQUISICION | 0,00 | 0,00 | -2.239,91 | 0,00 |
| 6.3 | INVERSION DE REPOSICION ASOCIADA AL FUNCION. OPERAT. DE LOS SERVICIOS | 690.024,30 | 0,00 | -155.606,06 | 0,00 |
| 6.3.2 | EDIFICIOS Y OTRAS CONSTRUCCIONES | 690.024,30 | 0,00 | -134.575,24 | 0,00 |
| 6.3.2.01 | CONSTRUCCION | 680.579,21 | 0,00 | -318.883,81 | 0,00 |
| 6.3.2.03 | INCORPORACION DE BIENES Y SERVICIOS | 9.445,09 | 0,00 | 184.308,57 | 0,00 |
| 6.3.5 | MOBILIARIO Y ENSERES | 0,00 | 0,00 | -21.030,82 | 0,00 |
| 6.3.5.00 | ADQUISICION | 0,00 | 0,00 | -21.030,82 | 0,00 |
| Total Orgánico / Funcional | 0804 / 3222 | 690.024,30 | 183.922,89 | -506,25 | 1.493.859,43 |



Información a fecha: 31/12/2018

Unidad monetaria: Euros

Clasificación Orgánica 0804 EDUCACION, FORMACIÓN Y EMPLEO / DIRECCION GENERAL DE EDUCACIÓN

Clasificación Funcional 3223 PRODUCCIÓN DE BIENES PÚBLICOS DE CARÁCTER PREFERENTE / EDUCACIÓN / ENSEÑANZA / FORMACIÓN PROFESIONAL

| Clasificación Económica | Denominación | Comprometidos Incorporables | Comprometidos No Incorporables | No Comprometidos Incorporables | No Comprometidos No Incorporables |
|-------------------------|--|-----------------------------|--------------------------------|--------------------------------|-----------------------------------|
| 1 | GASTOS DE PERSONAL | 0,00 | 0,00 | 0,00 | 1.886,55 |
| 1.8 | PERSONAL DOCENTE | 0,00 | 0,00 | 0,00 | 1.886,55 |
| 1.8.0 | RETRIBUCIONES BÁSICAS FUNCIONARIOS | 0,00 | 0,00 | 0,00 | 874,64 |
| 1.8.0.00 | SUELDO Y PAGAS EXTRAORDINARIAS | 0,00 | 0,00 | 0,00 | -104.091,18 |
| 1.8.0.05 | TRIENIOS | 0,00 | 0,00 | 0,00 | 28.377,82 |
| 1.8.0.99 | INCREMENTO SALARIAL | 0,00 | 0,00 | 0,00 | 76.588,00 |
| 1.8.1 | RETRIBUCIONES COMPLEMENTARIAS FUNCIONARIOS | 0,00 | 0,00 | 0,00 | 124,93 |
| 1.8.1.00 | COMPLEMENTO DE DESTINO | 0,00 | 0,00 | 0,00 | -24.997,07 |
| 1.8.1.01 | COMPLEMENTO ESPECÍFICO | 0,00 | 0,00 | 0,00 | -26.758,85 |
| 1.8.1.03 | COMPLEMENTOS TRANSITORIOS | 0,00 | 0,00 | 0,00 | 100,00 |
| 1.8.1.04 | OTRAS REMUNERACIONES | 0,00 | 0,00 | 0,00 | -17.412,15 |
| 1.8.1.99 | INCREMENTO SALARIAL | 0,00 | 0,00 | 0,00 | 69.193,00 |
| 1.8.4 | IMPREVISTOS Y FUNCIONES NO CLASIFICADAS | 0,00 | 0,00 | 0,00 | -189,68 |
| 1.8.4.01 | INDEMNIZACIONES JUDICIALES | 0,00 | 0,00 | 0,00 | -189,68 |
| 1.8.8 | INCENTIVOS AL RENDIMIENTO | 0,00 | 0,00 | 0,00 | 1.084,90 |
| 1.8.8.00 | PRODUCTIVIDAD | 0,00 | 0,00 | 0,00 | 233,01 |
| 1.8.8.01 | GRATIFICACIONES | 0,00 | 0,00 | 0,00 | 851,89 |
| 1.8.9 | CUOTAS, PRESTAC. Y GASTOS SOCIALES A CARGO DEL EMPLEADOR | 0,00 | 0,00 | 0,00 | -8,24 |
| 1.8.9.00 | SEGURIDAD SOCIAL | 0,00 | 0,00 | 0,00 | -8,24 |
| 2 | GASTOS EN BIENES CORRIENTES Y SERVICIOS | 0,00 | 0,00 | 0,00 | 430.038,46 |
| 2.0 | ARRENDAMIENTOS Y CANONES | 0,00 | 0,00 | 0,00 | 13.530,00 |
| 2.0.2 | EDIFICIOS Y OTRAS CONSTRUCCIONES | 0,00 | 0,00 | 0,00 | 11.550,00 |
| 2.0.3 | MAQUINARIA, INSTALACION Y UTILLAJE | 0,00 | 0,00 | 0,00 | 990,00 |
| 2.0.6 | EQUIPOS PARA PROCESO DE INFORMACION | 0,00 | 0,00 | 0,00 | 990,00 |
| 2.2 | MATERIAL, SUMINISTROS Y OTROS | 0,00 | 0,00 | 0,00 | 387.529,29 |
| 2.2.0 | MATERIAL DE OFICINA | 0,00 | 0,00 | 0,00 | -702,00 |
| 2.2.0.01 | PRENSA, REVISTAS, LIBROS Y OTRAS PUBLICACIONES | 0,00 | 0,00 | 0,00 | -702,00 |
| 2.2.6 | GASTOS DIVERSOS | 0,00 | 0,00 | 0,00 | 39.718,48 |
| 2.2.6.06 | REUNIONES, CONFERENCIAS Y CURSOS | 0,00 | 0,00 | 0,00 | 2.970,00 |
| 2.2.6.07 | FERIAS Y EXPOSICIONES | 0,00 | 0,00 | 0,00 | 56.430,00 |
| 2.2.6.99 | OTROS | 0,00 | 0,00 | 0,00 | -19.681,52 |
| 2.2.7 | TRABAJOS REALIZADOS POR OTRAS EMPRESAS | 0,00 | 0,00 | 0,00 | 13.848,32 |
| 2.2.7.06 | ESTUDIOS Y TRABAJOS TECNICOS | 0,00 | 0,00 | 0,00 | 20.097,00 |



Información a fecha: 31/12/2018

Unidad monetaria: Euros

Clasificación Orgánica 0804 EDUCACION, FORMACIÓN Y EMPLEO / DIRECCION GENERAL DE EDUCACIÓN

Clasificación Funcional 3223 PRODUCCIÓN DE BIENES PÚBLICOS DE CARÁCTER PREFERENTE / EDUCACIÓN / ENSEÑANZA / FORMACIÓN PROFESIONAL

| Clasificación Económica | Denominación | Comprometidos Incorporables | Comprometidos No Incorporables | No Comprometidos Incorporables | No Comprometidos No Incorporables |
|-------------------------|---|-----------------------------|--------------------------------|--------------------------------|-----------------------------------|
| 2.2.7.99 | OTROS | 0,00 | 0,00 | 0,00 | -6.248,68 |
| 2.2.9 | GASTOS DE FUNCIONAMIENTO DE CENTROS PÚBLICOS NO UNIVERSITARIOS | 0,00 | 0,00 | 0,00 | 334.664,49 |
| 2.2.9.00 | GASTOS GENERALES | 0,00 | 0,00 | 0,00 | 334.664,49 |
| 2.3 | INDEMNIZACION POR RAZON DEL SERVICIO | 0,00 | 0,00 | 0,00 | 28.979,17 |
| 2.3.0 | DIETAS | 0,00 | 0,00 | 0,00 | 4.185,05 |
| 2.3.1 | LOCOMOCION | 0,00 | 0,00 | 0,00 | -143,44 |
| 2.3.3 | OTRAS INDEMNIZACIONES. | 0,00 | 0,00 | 0,00 | 24.937,56 |
| 4 | TRANSFERENCIAS CORRIENTES | 0,00 | 0,00 | 0,00 | 443.179,33 |
| 4.7 | A EMPRESAS PRIVADAS | 0,00 | 0,00 | 0,00 | 75.011,00 |
| 4.7.0 | X | 0,00 | 0,00 | 0,00 | 75.011,00 |
| 4.7.0.00 | AYUDAS A EMPRESAS PARA FP DUAL | 0,00 | 0,00 | 0,00 | 75.011,00 |
| 4.8 | A FAMILIAS E INSTITUCIONES SIN FINES DE LUCRO | 0,00 | 0,00 | 0,00 | 368.168,33 |
| 4.8.2 | X | 0,00 | 0,00 | 0,00 | 368.168,33 |
| 4.8.2.00 | CONCIERTOS EDUCATIVOS | 0,00 | 0,00 | 0,00 | 363.276,34 |
| 4.8.2.02 | AYUDAS TRANSPORTE ESCOLAR | 0,00 | 0,00 | 0,00 | -8.450,00 |
| 4.8.2.03 | AYUDAS LIBROS DE TEXTO | 0,00 | 0,00 | 0,00 | -3.240,00 |
| 4.8.2.07 | SUBVENCIONES EDUCATIVAS | 0,00 | 0,00 | 0,00 | 7.500,00 |
| 4.8.2.10 | ESTANCIA DE PROFESORES EN EMPRESAS | 0,00 | 0,00 | 0,00 | 7.432,99 |
| 4.8.2.11 | AYUDAS ALUMNOS FCT | 0,00 | 0,00 | 0,00 | 1.649,00 |
| 6 | INVERSIONES REALES | 0,00 | 0,00 | 311.652,18 | 0,00 |
| 6.2 | INVERSION NUEVA ASOCIADA AL FUNCIONAMIENTO OPERATIVO DE LOS SERVICIOS | 0,00 | 0,00 | 102.162,47 | 0,00 |
| 6.2.3 | MAQUINARIA, INSTALACIONES Y UTILLAJE | 0,00 | 0,00 | 27.645,00 | 0,00 |
| 6.2.3.00 | ADQUISICION | 0,00 | 0,00 | 27.645,00 | 0,00 |
| 6.2.5 | MOBILIARIO Y ENSERES | 0,00 | 0,00 | 74.517,47 | 0,00 |
| 6.2.5.00 | ADQUISICION | 0,00 | 0,00 | 74.517,47 | 0,00 |
| 6.3 | INVERSION DE REPOSICION ASOCIADA AL FUNCION. OPERAT. DE LOS SERVICIOS | 0,00 | 0,00 | 209.489,71 | 0,00 |
| 6.3.2 | EDIFICIOS Y OTRAS CONSTRUCCIONES | 0,00 | 0,00 | 206.385,43 | 0,00 |
| 6.3.2.01 | CONSTRUCCION | 0,00 | 0,00 | 200.000,00 | 0,00 |
| 6.3.2.03 | INCORPORACION DE BIENES Y SERVICIOS | 0,00 | 0,00 | 6.385,43 | 0,00 |
| 6.3.3 | MAQUINARIA, INSTALACIONES Y UTILLAJE | 0,00 | 0,00 | 6.451,00 | 0,00 |
| 6.3.3.00 | ADQUISICION | 0,00 | 0,00 | 6.451,00 | 0,00 |
| 6.3.5 | MOBILIARIO Y ENSERES | 0,00 | 0,00 | -3.346,72 | 0,00 |
| 6.3.5.00 | ADQUISICION | 0,00 | 0,00 | -3.346,72 | 0,00 |



**Gobierno
de La
Rioja**

LKCAM220

Adm. Pública y Hacienda

SICAP - Sistema de Información Contable

REMANENTES DE CRÉDITO

Ejercicio: 2018

Página 78

Información a fecha: 31/12/2018

Unidad monetaria: Euros

Clasificación Orgánica 0804 EDUCACION, FORMACIÓN Y EMPLEO / DIRECCION GENERAL DE EDUCACIÓN

Clasificación Funcional 3223 PRODUCCIÓN DE BIENES PÚBLICOS DE CARÁCTER PREFERENTE / EDUCACIÓN / ENSEÑANZA / FORMACIÓN PROFESIONAL

| Clasificación Económica | Denominación | Comprometidos Incorporables | Comprometidos No Incorporables | No Comprometidos Incorporables | No Comprometidos No Incorporables |
|-----------------------------------|---|-----------------------------|--------------------------------|--------------------------------|-----------------------------------|
| 7 | TRANSFERENCIAS DE CAPITAL | 0,00 | 0,00 | 11.456,74 | 0,00 |
| 7.8 | A FAMILIAS E INSTITUCIONES SIN FINES DE LUCRO | 0,00 | 0,00 | 11.456,74 | 0,00 |
| 7.8.2 | X | 0,00 | 0,00 | 11.456,74 | 0,00 |
| 7.8.2.03 | GRATUIDAD LIBROS DE TEXTO | 0,00 | 0,00 | 11.456,74 | 0,00 |
| Total Orgánico / Funcional | 0804 / 3223 | 0,00 | 0,00 | 323.108,92 | 875.104,34 |



Información a fecha: 31/12/2018

Unidad monetaria: Euros

Clasificación Orgánica 0804 EDUCACION, FORMACIÓN Y EMPLEO / DIRECCION GENERAL DE EDUCACIÓN

Clasificación Funcional 3224 PRODUCCIÓN DE BIENES PÚBLICOS DE CARÁCTER PREFERENTE / EDUCACIÓN / ENSEÑANZA / ENSEÑANZA RÉGIMEN ESPECIAL

| Clasificación Económica | Denominación | Comprometidos Incorporables | Comprometidos No Incorporables | No Comprometidos Incorporables | No Comprometidos No Incorporables |
|-------------------------|--|-----------------------------|--------------------------------|--------------------------------|-----------------------------------|
| 1 | GASTOS DE PERSONAL | 0,00 | 0,00 | 0,00 | 4.771,10 |
| 1.2 | FUNCIONARIOS | 0,00 | 0,00 | 0,00 | 1.076,39 |
| 1.2.0 | RETRIBUCIONES BASICAS | 0,00 | 0,00 | 0,00 | 19.076,38 |
| 1.2.0.00 | SUELDO Y PAGAS EXTRAORDINARIAS | 0,00 | 0,00 | 0,00 | 20.977,46 |
| 1.2.0.05 | TRIENIOS | 0,00 | 0,00 | 0,00 | -1.901,08 |
| 1.2.1 | RETRIBUCIONES COMPLEMENTARIAS | 0,00 | 0,00 | 0,00 | -17.999,99 |
| 1.2.1.00 | COMPLEMENTOS DE DESTINO | 0,00 | 0,00 | 0,00 | -8.426,76 |
| 1.2.1.01 | COMPLEMENTO ESPECIFICO | 0,00 | 0,00 | 0,00 | -8.761,69 |
| 1.2.1.04 | OTRAS REMUNERACIONES | 0,00 | 0,00 | 0,00 | -811,54 |
| 1.3 | LABORALES | 0,00 | 0,00 | 0,00 | -4.413,61 |
| 1.3.0 | LABORAL FIJO | 0,00 | 0,00 | 0,00 | 31.404,23 |
| 1.3.0.00 | RETRIBUCIONES BASICAS | 0,00 | 0,00 | 0,00 | 18.291,08 |
| 1.3.0.01 | OTRAS REMUNERACIONES | 0,00 | 0,00 | 0,00 | 13.113,15 |
| 1.3.1 | LABORAL EVENTUAL | 0,00 | 0,00 | 0,00 | -35.817,84 |
| 1.3.1.00 | RETRIBUCIONES BASICAS | 0,00 | 0,00 | 0,00 | -18.303,82 |
| 1.3.1.01 | OTRAS REMUNERACIONES | 0,00 | 0,00 | 0,00 | -17.514,02 |
| 1.6 | CUOTAS, PRESTACIONES Y GASTOS SOCIALES A CARGO DEL EMPLEADOR | 0,00 | 0,00 | 0,00 | 7.644,14 |
| 1.6.0 | CUOTAS SOCIALES | 0,00 | 0,00 | 0,00 | 7.644,14 |
| 1.6.0.00 | SEGURIDAD SOCIAL | 0,00 | 0,00 | 0,00 | 7.644,14 |
| 1.8 | PERSONAL DOCENTE | 0,00 | 0,00 | 0,00 | 464,18 |
| 1.8.0 | RETRIBUCIONES BÁSICAS FUNCIONARIOS | 0,00 | 0,00 | 0,00 | 1.622,65 |
| 1.8.0.00 | SUELDO Y PAGAS EXTRAORDINARIAS | 0,00 | 0,00 | 0,00 | -8.373,44 |
| 1.8.0.05 | TRIENIOS | 0,00 | 0,00 | 0,00 | -31.978,91 |
| 1.8.0.99 | INCREMENTO SALARIAL | 0,00 | 0,00 | 0,00 | 41.975,00 |
| 1.8.1 | RETRIBUCIONES COMPLEMENTARIAS FUNCIONARIOS | 0,00 | 0,00 | 0,00 | 769,25 |
| 1.8.1.00 | COMPLEMENTO DE DESTINO | 0,00 | 0,00 | 0,00 | -23.821,46 |
| 1.8.1.01 | COMPLEMENTO ESPECÍFICO | 0,00 | 0,00 | 0,00 | -21.891,34 |
| 1.8.1.04 | OTRAS REMUNERACIONES | 0,00 | 0,00 | 0,00 | 10.162,05 |
| 1.8.1.99 | INCREMENTO SALARIAL | 0,00 | 0,00 | 0,00 | 36.320,00 |
| 1.8.4 | IMPREVISTOS Y FUNCIONES NO CLASIFICADAS | 0,00 | 0,00 | 0,00 | 754,01 |
| 1.8.4.01 | INDEMNIZACIONES JUDICIALES | 0,00 | 0,00 | 0,00 | 754,01 |
| 1.8.8 | INCENTIVOS AL RENDIMIENTO | 0,00 | 0,00 | 0,00 | 420,02 |
| 1.8.8.00 | PRODUCTIVIDAD | 0,00 | 0,00 | 0,00 | -79,98 |



Información a fecha: 31/12/2018

Unidad monetaria: Euros

Clasificación Orgánica 0804 EDUCACION, FORMACIÓN Y EMPLEO / DIRECCION GENERAL DE EDUCACIÓN

Clasificación Funcional 3224 PRODUCCIÓN DE BIENES PÚBLICOS DE CARÁCTER PREFERENTE / EDUCACIÓN / ENSEÑANZA / ENSEÑANZA RÉGIMEN ESPECIAL

| Clasificación Económica | Denominación | Comprometidos Incorporables | Comprometidos No Incorporables | No Comprometidos Incorporables | No Comprometidos No Incorporables |
|-----------------------------------|---|-----------------------------|--------------------------------|--------------------------------|-----------------------------------|
| 1.8.8.01 | GRATIFICACIONES | 0,00 | 0,00 | 0,00 | 500,00 |
| 1.8.9 | CUOTAS, PRESTAC. Y GASTOS SOCIALES A CARGO DEL EMPLEADOR | 0,00 | 0,00 | 0,00 | -3.101,75 |
| 1.8.9.00 | SEGURIDAD SOCIAL | 0,00 | 0,00 | 0,00 | -3.101,75 |
| 2 | GASTOS EN BIENES CORRIENTES Y SERVICIOS | 0,00 | 0,00 | 0,00 | 128.937,58 |
| 2.2 | MATERIAL, SUMINISTROS Y OTROS | 0,00 | 0,00 | 0,00 | 10.779,00 |
| 2.2.0 | MATERIAL DE OFICINA | 0,00 | 0,00 | 0,00 | 1.595,00 |
| 2.2.0.00 | ORDINARIO NO INVENTARIABLE | 0,00 | 0,00 | 0,00 | 551,00 |
| 2.2.0.01 | PRENSA, REVISTAS, LIBROS Y OTRAS PUBLICACIONES | 0,00 | 0,00 | 0,00 | 1.044,00 |
| 2.2.6 | GASTOS DIVERSOS | 0,00 | 0,00 | 0,00 | 2.142,00 |
| 2.2.6.99 | OTROS | 0,00 | 0,00 | 0,00 | 2.142,00 |
| 2.2.9 | GASTOS DE FUNCIONAMIENTO DE CENTROS PÚBLICOS NO UNIVERSITARIOS | 0,00 | 0,00 | 0,00 | 7.042,00 |
| 2.2.9.00 | GASTOS GENERALES | 0,00 | 0,00 | 0,00 | 7.042,00 |
| 2.3 | INDEMNIZACION POR RAZON DEL SERVICIO | 0,00 | 0,00 | 0,00 | 118.158,58 |
| 2.3.0 | DIETAS | 0,00 | 0,00 | 0,00 | 12.507,49 |
| 2.3.1 | LOCOMOCION | 0,00 | 0,00 | 0,00 | 10.294,57 |
| 2.3.3 | OTRAS INDEMNIZACIONES. | 0,00 | 0,00 | 0,00 | 95.356,52 |
| 4 | TRANSFERENCIAS CORRIENTES | 0,00 | 0,00 | 0,00 | 10.032,00 |
| 4.8 | A FAMILIAS E INSTITUCIONES SIN FINES DE LUCRO | 0,00 | 0,00 | 0,00 | 10.032,00 |
| 4.8.2 | X | 0,00 | 0,00 | 0,00 | 10.032,00 |
| 4.8.2.00 | AYUDAS ERASMUS ALUMNOS ESDIR | 0,00 | 0,00 | 0,00 | 10.032,00 |
| 6 | INVERSIONES REALES | 0,00 | 0,00 | 2.444,11 | 0,00 |
| 6.2 | INVERSION NUEVA ASOCIADA AL FUNCIONAMIENTO OPERATIVO DE LOS SERVICIOS | 0,00 | 0,00 | 7.479,66 | 0,00 |
| 6.2.5 | MOBILIARIO Y ENSERES | 0,00 | 0,00 | 7.479,66 | 0,00 |
| 6.2.5.00 | ADQUISICION | 0,00 | 0,00 | 7.479,66 | 0,00 |
| 6.3 | INVERSION DE REPOSICION ASOCIADA AL FUNCION. OPERAT. DE LOS SERVICIOS | 0,00 | 0,00 | -5.035,55 | 0,00 |
| 6.3.2 | EDIFICIOS Y OTRAS CONSTRUCCIONES | 0,00 | 0,00 | -10.395,34 | 0,00 |
| 6.3.2.01 | CONSTRUCCION | 0,00 | 0,00 | -1.138,84 | 0,00 |
| 6.3.2.03 | INCORPORACION DE BIENES Y SERVICIOS | 0,00 | 0,00 | -9.256,50 | 0,00 |
| 6.3.5 | MOBILIARIO Y ENSERES | 0,00 | 0,00 | 5.359,79 | 0,00 |
| 6.3.5.00 | ADQUISICION | 0,00 | 0,00 | 5.359,79 | 0,00 |
| Total Orgánico / Funcional | 0804 / 3224 | 0,00 | 0,00 | 2.444,11 | 143.740,68 |



**Gobierno
de La
Rioja**

LKCAM220

Adm. Pública y Hacienda

SICAP - Sistema de Información Contable

REMANENTES DE CRÉDITO

Ejercicio: 2018

Página 81

Información a fecha: 31/12/2018

Unidad monetaria: Euros

Clasificación Orgánica 0804 EDUCACION, FORMACIÓN Y EMPLEO / DIRECCION GENERAL DE EDUCACIÓN

Clasificación Funcional 3225 PRODUCCIÓN DE BIENES PÚBLICOS DE CARÁCTER PREFERENTE / EDUCACIÓN / ENSEÑANZA / ENSEÑANZA UNIVERSITARIA

| Clasificación Económica | Denominación | Comprometidos Incorporables | Comprometidos No Incorporables | No Comprometidos Incorporables | No Comprometidos No Incorporables |
|-----------------------------------|--|-----------------------------|--------------------------------|--------------------------------|-----------------------------------|
| 4 | TRANSFERENCIAS CORRIENTES | 0,00 | 0,00 | 0,00 | 121.046,22 |
| 4.4 | AL RESTO DEL SECTOR PUBLICO DE LA C.A.R. | 0,00 | 0,00 | 0,00 | 76.889,38 |
| 4.4.9 | UNIVERSIDADES CAR | 0,00 | 0,00 | 0,00 | 76.889,38 |
| 4.4.9.05 | UR PROGRAMA ERASMUS+ Y BILATERALES CON UNIV. EXTRANJERAS NO EU | 0,00 | 0,00 | 0,00 | 4.687,15 |
| 4.4.9.08 | UNIVERSIDAD DE LA RIOJA: AYUDAS COMPENSACIÓN MATRÍCULA | 0,00 | 0,00 | 0,00 | 17.518,53 |
| 4.4.9.12 | INTEGRACIÓN DE ESCUELA DE ENFERMERÍA EN LA UNIVERSIDAD DE LA RIOJA | 0,00 | 0,00 | 0,00 | 54.683,70 |
| 4.8 | A FAMILIAS E INSTITUCIONES SIN FINES DE LUCRO | 0,00 | 0,00 | 0,00 | 44.156,84 |
| 4.8.0 | X | 0,00 | 0,00 | 0,00 | 44.156,84 |
| 4.8.0.00 | BECAS | 0,00 | 0,00 | 0,00 | 1,95 |
| 4.8.0.01 | AYUDAS SOCIALES | 0,00 | 0,00 | 0,00 | 32.154,89 |
| 4.8.0.02 | BECAS EXCELENCIA ACADÉMICA | 0,00 | 0,00 | 0,00 | 12.000,00 |
| Total Orgánico / Funcional | 0804 / 3225 | 0,00 | 0,00 | 0,00 | 121.046,22 |



Gobierno
de La
Rioja

Adm. Pública y Hacienda

SICAP - Sistema de Información Contable

REMANENTES DE CRÉDITO

Ejercicio: 2018

Página 82

Información a fecha: 31/12/2018

Unidad monetaria: Euros

Clasificación Orgánica 0804 EDUCACION, FORMACIÓN Y EMPLEO / DIRECCION GENERAL DE EDUCACIÓN

Clasificación Funcional 4611 ACTUACIONES DE CARÁCTER ECONÓMICO / INVESTIGACION, DESARROLLO E INNOVACION / INVESTIGACIÓN, DESARROLLO E INNOVACIÓN / INVESTIGACIÓN Y DESARROLLO

| Clasificación Económica | Denominación | Comprometidos Incorporables | Comprometidos No Incorporables | No Comprometidos Incorporables | No Comprometidos No Incorporables |
|-----------------------------------|--|-----------------------------|--------------------------------|--------------------------------|-----------------------------------|
| 3 | GASTOS FINANCIEROS | 0,00 | 0,00 | 0,00 | 0,75 |
| 3.4 | DE DEPOSITOS, FIANZAS Y OTROS | 0,00 | 0,00 | 0,00 | 0,75 |
| 3.4.9 | OTROS GASTOS FINANCIEROS | 0,00 | 0,00 | 0,00 | 0,75 |
| 4 | TRANSFERENCIAS CORRIENTES | 0,00 | 0,00 | 0,00 | 92.054,35 |
| 4.4 | AL RESTO DEL SECTOR PUBLICO DE LA C.A.R. | 0,00 | 0,00 | 0,00 | 88.583,35 |
| 4.4.9 | UNIVERSIDADES CAR | 0,00 | 0,00 | 0,00 | 88.583,35 |
| 4.4.9.01 | UR: PROGRAMAS DE INVESTIGACIÓN | 0,00 | 0,00 | 0,00 | 82.327,96 |
| 4.4.9.04 | UR: CONVENIO CÁTEDRA EXTRAORDINARIA FORMACIÓN PROFESIONAL | 0,00 | 0,00 | 0,00 | 6.255,39 |
| 4.5 | A COMUNIDADES AUTONOMAS | 0,00 | 0,00 | 0,00 | 3.471,00 |
| 4.5.0 | X | 0,00 | 0,00 | 0,00 | 3.471,00 |
| 4.5.0.00 | BECARIOS F.P.I. | 0,00 | 0,00 | 0,00 | 3.471,00 |
| 9 | PASIVOS FINANCIEROS | 0,00 | 0,00 | 0,00 | 0,09 |
| 9.1 | AMORTIZACION DE PRESTAMOS DEL INTERIOR | 0,00 | 0,00 | 0,00 | 0,09 |
| 9.1.1 | AMORTIZ. DE PRESTAMOS A LARGO PLAZO DE ENTES DEL SEC.PÚBL. | 0,00 | 0,00 | 0,00 | 0,09 |
| Total Orgánico / Funcional | 0804 / 4611 | 0,00 | 0,00 | 0,00 | 92.055,19 |



Gobierno
de La
Rioja

Adm. Pública y Hacienda

SICAP - Sistema de Información Contable

REMANENTES DE CRÉDITO

Ejercicio: 2018

Página 83

Información a fecha: 31/12/2018

Unidad monetaria: Euros

Clasificación Orgánica 0804 EDUCACION, FORMACIÓN Y EMPLEO / DIRECCION GENERAL DE EDUCACIÓN

Clasificación Funcional 4612 ACTUACIONES DE CARÁCTER ECONÓMICO / INVESTIGACION, DESARROLLO E INNOVACION / INVESTIGACIÓN, DESARROLLO E INNOVACIÓN / INNOVACIÓN

| Clasificación Económica | Denominación | Comprometidos Incorporables | Comprometidos No Incorporables | No Comprometidos Incorporables | No Comprometidos No Incorporables |
|-----------------------------------|--|-----------------------------|--------------------------------|--------------------------------|-----------------------------------|
| 2 | GASTOS EN BIENES CORRIENTES Y SERVICIOS | 0,00 | 0,00 | 0,00 | 68.296,40 |
| 2.2 | MATERIAL, SUMINISTROS Y OTROS | 0,00 | 0,00 | 0,00 | 68.296,40 |
| 2.2.3 | TRANSPORTES | 0,00 | 0,00 | 0,00 | 3.791,00 |
| 2.2.6 | GASTOS DIVERSOS | 0,00 | 0,00 | 0,00 | 6.950,00 |
| 2.2.6.06 | REUNIONES, CONFERENCIAS Y CURSOS | 0,00 | 0,00 | 0,00 | 3.159,00 |
| 2.2.6.08 | PUBLICACIONES Y EDICIONES | 0,00 | 0,00 | 0,00 | 3.791,00 |
| 2.2.7 | TRABAJOS REALIZADOS POR OTRAS EMPRESAS | 0,00 | 0,00 | 0,00 | 1.825,00 |
| 2.2.7.06 | ESTUDIOS Y TRABAJOS TECNICOS | 0,00 | 0,00 | 0,00 | 1.825,00 |
| 2.2.9 | GASTOS DE FUNCIONAMIENTO DE CENTROS PÚBLICOS NO UNIVERSITARIOS | 0,00 | 0,00 | 0,00 | 55.730,40 |
| 2.2.9.00 | GASTOS GENERALES | 0,00 | 0,00 | 0,00 | 55.730,40 |
| 3 | GASTOS FINANCIEROS | 0,00 | 0,00 | 0,00 | 0,15 |
| 3.4 | DE DEPOSITOS, FIANZAS Y OTROS | 0,00 | 0,00 | 0,00 | 0,15 |
| 3.4.2 | INTERESES DE DEMORA | 0,00 | 0,00 | 0,00 | 0,15 |
| Total Orgánico / Funcional | 0804 / 4612 | 0,00 | 0,00 | 0,00 | 68.296,55 |



Información a fecha: 31/12/2018

Unidad monetaria: Euros

Clasificación Orgánica 0805 EDUCACION, FORMACIÓN Y EMPLEO / DIRECCIÓN GENERAL DE EMPLEO

Clasificación Funcional 2411 ACTUACIONES DE PROTECCIÓN Y PROMOCIÓN SOCIAL / EMPLEO / EMPLEO / POLÍTICAS DE EMPLEO

| Clasificación Económica | Denominación | Comprometidos Incorporables | Comprometidos No Incorporables | No Comprometidos Incorporables | No Comprometidos No Incorporables |
|-------------------------|--|-----------------------------|--------------------------------|--------------------------------|-----------------------------------|
| 1 | GASTOS DE PERSONAL | 0,00 | 0,00 | 0,00 | 26.321,29 |
| 1.0 | ALTOS CARGOS | 0,00 | 0,00 | 0,00 | -1.000,64 |
| 1.0.0 | RETRIBUCIONES BASICAS Y OTRAS REMUNERACIONES DE ALTOS CARGOS | 0,00 | 0,00 | 0,00 | -1.000,64 |
| 1.0.0.00 | RETRIBUCIONES BASICAS | 0,00 | 0,00 | 0,00 | -333,32 |
| 1.0.0.01 | OTRAS REMUNERACIONES | 0,00 | 0,00 | 0,00 | -667,32 |
| 1.2 | FUNCIONARIOS | 0,00 | 0,00 | 0,00 | 2.938,94 |
| 1.2.0 | RETRIBUCIONES BASICAS | 0,00 | 0,00 | 0,00 | 11.977,45 |
| 1.2.0.00 | SUELDO Y PAGAS EXTRAORDINARIAS | 0,00 | 0,00 | 0,00 | 26.223,41 |
| 1.2.0.05 | TRIENIOS | 0,00 | 0,00 | 0,00 | -14.245,96 |
| 1.2.1 | RETRIBUCIONES COMPLEMENTARIAS | 0,00 | 0,00 | 0,00 | -9.038,51 |
| 1.2.1.00 | COMPLEMENTOS DE DESTINO | 0,00 | 0,00 | 0,00 | -7.159,82 |
| 1.2.1.01 | COMPLEMENTO ESPECIFICO | 0,00 | 0,00 | 0,00 | 2.256,22 |
| 1.2.1.03 | COMPLEMENTOS TRANSITORIOS | 0,00 | 0,00 | 0,00 | 100,00 |
| 1.2.1.04 | OTRAS REMUNERACIONES | 0,00 | 0,00 | 0,00 | -4.234,91 |
| 1.3 | LABORALES | 0,00 | 0,00 | 0,00 | 13.770,57 |
| 1.3.0 | LABORAL FIJO | 0,00 | 0,00 | 0,00 | 17.211,46 |
| 1.3.0.00 | RETRIBUCIONES BASICAS | 0,00 | 0,00 | 0,00 | 5.853,13 |
| 1.3.0.01 | OTRAS REMUNERACIONES | 0,00 | 0,00 | 0,00 | 11.358,33 |
| 1.3.1 | LABORAL EVENTUAL | 0,00 | 0,00 | 0,00 | -3.440,89 |
| 1.3.1.00 | RETRIBUCIONES BASICAS | 0,00 | 0,00 | 0,00 | -4.362,28 |
| 1.3.1.01 | OTRAS REMUNERACIONES | 0,00 | 0,00 | 0,00 | 921,39 |
| 1.5 | INCENTIVOS AL RENDIMIENTO | 0,00 | 0,00 | 0,00 | -2.178,64 |
| 1.5.0 | PRODUCTIVIDAD | 0,00 | 0,00 | 0,00 | -2.178,64 |
| 1.6 | CUOTAS, PRESTACIONES Y GASTOS SOCIALES A CARGO DEL EMPLEADOR | 0,00 | 0,00 | 0,00 | 12.791,06 |
| 1.6.0 | CUOTAS SOCIALES | 0,00 | 0,00 | 0,00 | 12.791,06 |
| 1.6.0.00 | SEGURIDAD SOCIAL | 0,00 | 0,00 | 0,00 | 12.791,06 |
| 2 | GASTOS EN BIENES CORRIENTES Y SERVICIOS | 0,00 | 486.878,47 | 0,00 | 160.559,81 |
| 2.0 | ARRENDAMIENTOS Y CANONES | 0,00 | 0,00 | 0,00 | 3,45 |
| 2.0.2 | EDIFICIOS Y OTRAS CONSTRUCCIONES | 0,00 | 0,00 | 0,00 | 3,45 |
| 2.1 | REPARACIONES, MANTENIMIENTO Y CONSERVACION | 0,00 | 0,00 | 0,00 | 22.708,62 |
| 2.1.0 | TERRENOS Y BIENES NATURALES | 0,00 | 0,00 | 0,00 | 1.000,00 |
| 2.1.0.00 | INMOVILIZADO PROPIO | 0,00 | 0,00 | 0,00 | 1.000,00 |
| 2.1.2 | EDIFICIOS Y OTRAS CONSTRUCCIONES | 0,00 | 0,00 | 0,00 | 8.480,06 |



Información a fecha: 31/12/2018

Unidad monetaria: Euros

Clasificación Orgánica 0805 EDUCACION, FORMACIÓN Y EMPLEO / DIRECCIÓN GENERAL DE EMPLEO

Clasificación Funcional 2411 ACTUACIONES DE PROTECCIÓN Y PROMOCIÓN SOCIAL / EMPLEO / EMPLEO / POLÍTICAS DE EMPLEO

| Clasificación Económica | Denominación | Comprometidos Incorporables | Comprometidos No Incorporables | No Comprometidos Incorporables | No Comprometidos No Incorporables |
|-------------------------|--|-----------------------------|--------------------------------|--------------------------------|-----------------------------------|
| 2.1.2.00 | INMOVILIZADO PROPIO | 0,00 | 0,00 | 0,00 | 7.980,06 |
| 2.1.2.01 | INMOVILIZADO ARRENDADO | 0,00 | 0,00 | 0,00 | 500,00 |
| 2.1.3 | MAQUINARIA, INSTALACION Y UTILLAJE | 0,00 | 0,00 | 0,00 | 11.005,04 |
| 2.1.3.00 | INMOVILIZADO PROPIO | 0,00 | 0,00 | 0,00 | 11.005,04 |
| 2.1.4 | ELEMENTOS DE TRANSPORTE | 0,00 | 0,00 | 0,00 | 350,00 |
| 2.1.4.00 | INMOVILIZADO PROPIO | 0,00 | 0,00 | 0,00 | 350,00 |
| 2.1.5 | MOBILIARIO Y ENSERES | 0,00 | 0,00 | 0,00 | 1.873,52 |
| 2.1.5.00 | INMOVILIZADO PROPIO | 0,00 | 0,00 | 0,00 | 1.873,52 |
| 2.2 | MATERIAL, SUMINISTROS Y OTROS | 0,00 | 486.878,47 | 0,00 | 133.958,92 |
| 2.2.0 | MATERIAL DE OFICINA | 0,00 | 0,00 | 0,00 | 11.464,31 |
| 2.2.0.00 | ORDINARIO NO INVENTARIABLE | 0,00 | 0,00 | 0,00 | 9.357,75 |
| 2.2.0.01 | PRENSA, REVISTAS, LIBROS Y OTRAS PUBLICACIONES | 0,00 | 0,00 | 0,00 | 1.875,51 |
| 2.2.0.02 | MATERIAL INFORMATICO NO INVENTARIABLE | 0,00 | 0,00 | 0,00 | 231,05 |
| 2.2.1 | SUMINISTROS | 0,00 | 65.401,31 | 0,00 | 729,95 |
| 2.2.1.00 | ENERGIA ELECTRICA | 0,00 | 54.258,93 | 0,00 | -6.670,57 |
| 2.2.1.01 | AGUA | 0,00 | 0,00 | 0,00 | 3.000,00 |
| 2.2.1.02 | GAS | 0,00 | 11.142,38 | 0,00 | 761,91 |
| 2.2.1.04 | VESTUARIO | 0,00 | 0,00 | 0,00 | 2.461,97 |
| 2.2.1.06 | PRODUCTOS FARMACEUTICOS | 0,00 | 0,00 | 0,00 | 50,00 |
| 2.2.1.07 | MATERIALES ESPECIALES | 0,00 | 0,00 | 0,00 | -141,21 |
| 2.2.1.23 | CALZADO | 0,00 | 0,00 | 0,00 | 216,95 |
| 2.2.1.99 | OTROS SUMINISTROS | 0,00 | 0,00 | 0,00 | 1.050,90 |
| 2.2.2 | COMUNICACIONES | 0,00 | 5.467,36 | 0,00 | 17.657,51 |
| 2.2.2.01 | POSTALES | 0,00 | 5.467,36 | 0,00 | 17.657,51 |
| 2.2.3 | TRANSPORTES | 0,00 | 0,00 | 0,00 | 600,00 |
| 2.2.4 | PRIMAS DE SEGUROS | 0,00 | 0,00 | 0,00 | 3.000,00 |
| 2.2.4.99 | OTROS RIESGOS | 0,00 | 0,00 | 0,00 | 3.000,00 |
| 2.2.5 | TRIBUTOS | 0,00 | 0,00 | 0,00 | 1.250,89 |
| 2.2.5.00 | LOCALES | 0,00 | 0,00 | 0,00 | 907,89 |
| 2.2.5.01 | AUTONOMICAS | 0,00 | 0,00 | 0,00 | 343,00 |
| 2.2.6 | GASTOS DIVERSOS | 0,00 | 0,00 | 0,00 | -18.242,09 |
| 2.2.6.01 | PROMOCIÓN PLANES DE IGUALDAD Y CONCILIACIÓN | 0,00 | 0,00 | 0,00 | 7.000,00 |
| 2.2.6.03 | JURIDICOS, CONTENCIOSOS | 0,00 | 0,00 | 0,00 | -36.230,45 |



Información a fecha: 31/12/2018

Unidad monetaria: Euros

Clasificación Orgánica 0805 EDUCACION, FORMACIÓN Y EMPLEO / DIRECCIÓN GENERAL DE EMPLEO

Clasificación Funcional 2411 ACTUACIONES DE PROTECCIÓN Y PROMOCIÓN SOCIAL / EMPLEO / EMPLEO / POLÍTICAS DE EMPLEO

| Clasificación Económica | Denominación | Comprometidos Incorporables | Comprometidos No Incorporables | No Comprometidos Incorporables | No Comprometidos No Incorporables |
|-------------------------|--|-----------------------------|--------------------------------|--------------------------------|-----------------------------------|
| 2.2.6.06 | REUNIONES, CONFERENCIAS Y CURSOS | 0,00 | 0,00 | 0,00 | 10.000,00 |
| 2.2.6.99 | OTROS | 0,00 | 0,00 | 0,00 | 988,36 |
| 2.2.7 | TRABAJOS REALIZADOS POR OTRAS EMPRESAS | 0,00 | 416.009,80 | 0,00 | 117.498,35 |
| 2.2.7.00 | LIMPIEZA Y ASEO | 0,00 | 738,11 | 0,00 | 13.568,47 |
| 2.2.7.01 | SEGURIDAD | 0,00 | 3.795,04 | 0,00 | -33.989,72 |
| 2.2.7.03 | POSTALES | 0,00 | 0,00 | 0,00 | 1.000,00 |
| 2.2.7.04 | CUSTODIA, DEPOSITOS Y ALMACENAJE | 0,00 | 0,00 | 0,00 | 18.617,30 |
| 2.2.7.06 | ESTUDIOS Y TRABAJOS TECNICOS | 0,00 | 0,00 | 0,00 | 65.000,00 |
| 2.2.7.11 | SERVICIOS DE INTERMEDIACIÓN | 0,00 | 411.476,65 | 0,00 | 41.395,31 |
| 2.2.7.15 | PROTOCOLOS DE COORDINACIÓN. ASISTENCIA DE MEDIACIÓN | 0,00 | 0,00 | 0,00 | 10.000,00 |
| 2.2.7.99 | OTROS | 0,00 | 0,00 | 0,00 | 1.906,99 |
| 2.3 | INDEMNIZACION POR RAZON DEL SERVICIO | 0,00 | 0,00 | 0,00 | 3.888,82 |
| 2.3.0 | DIETAS | 0,00 | 0,00 | 0,00 | 115,35 |
| 2.3.1 | LOCOMOCION | 0,00 | 0,00 | 0,00 | 3.773,47 |
| 4 | TRANSFERENCIAS CORRIENTES | 0,00 | 301.257,09 | 0,00 | 317.979,57 |
| 4.2 | AL ESTADO | 0,00 | 0,00 | 0,00 | 10.000,00 |
| 4.2.0 | A LA ADMINISTRACION GENERAL DEL ESTADO | 0,00 | 0,00 | 0,00 | 10.000,00 |
| 4.2.0.00 | CONTRATACIÓN TEMPORAL DESEMPLEADOS | 0,00 | 0,00 | 0,00 | 10.000,00 |
| 4.4 | AL RESTO DEL SECTOR PUBLICO DE LA C.A.R. | 0,00 | 0,00 | 0,00 | 58.084,41 |
| 4.4.1 | A FUNDACIONES | 0,00 | 0,00 | 0,00 | 45.000,00 |
| 4.4.1.00 | CONTRATACIÓN TEMPORAL DESEMPLEADOS | 0,00 | 0,00 | 0,00 | 10.000,00 |
| 4.4.1.01 | PROYECTOS ACELERADORES DE EMPLEO | 0,00 | 0,00 | 0,00 | 35.000,00 |
| 4.4.9 | UNIVERSIDADES CAR | 0,00 | 0,00 | 0,00 | 13.084,41 |
| 4.4.9.01 | CONTRATACIÓN TEMPORAL DESEMPLEADOS | 0,00 | 0,00 | 0,00 | -21.915,59 |
| 4.4.9.02 | PROYECTOS ACELERADORES DE EMPLEO | 0,00 | 0,00 | 0,00 | 35.000,00 |
| 4.6 | A CORPORACIONES LOCALES | 0,00 | 50.125,60 | 0,00 | 164.700,77 |
| 4.6.1 | A AYUNTAMIENTOS | 0,00 | 50.125,60 | 0,00 | 109.700,77 |
| 4.6.1.03 | PRIMER EMPLEO: AYUNTAMIENTOS | 0,00 | 22.860,41 | 0,00 | 139.747,85 |
| 4.6.1.04 | DESARROLLO LOCAL CORPORACIONES LOCALES | 0,00 | 27.265,19 | 0,00 | -27.431,93 |
| 4.6.1.05 | INFORMACIÓN Y ORIENTACIÓN BÚSQUEDA EMPLEO: AYUNTAMIENTOS | 0,00 | 0,00 | 0,00 | 10.000,00 |
| 4.6.1.64 | PROYECTOS ACELERADORES DE EMPLEO | 0,00 | 0,00 | 0,00 | -12.615,15 |
| 4.6.2 | A MANCOMUNIDADES DE MUNICIPIOS | 0,00 | 0,00 | 0,00 | 35.000,00 |
| 4.6.2.03 | CONTRATACIÓN TEMPORAL DESEMPLEADOS | 0,00 | 0,00 | 0,00 | 10.000,00 |



Información a fecha: 31/12/2018

Unidad monetaria: Euros

Clasificación Orgánica 0805 EDUCACION, FORMACIÓN Y EMPLEO / DIRECCIÓN GENERAL DE EMPLEO

Clasificación Funcional 2411 ACTUACIONES DE PROTECCIÓN Y PROMOCIÓN SOCIAL / EMPLEO / EMPLEO / POLÍTICAS DE EMPLEO

| Clasificación Económica | Denominación | Comprometidos Incorporables | Comprometidos No Incorporables | No Comprometidos Incorporables | No Comprometidos No Incorporables |
|-------------------------|--|-----------------------------|--------------------------------|--------------------------------|-----------------------------------|
| 4.6.2.04 | DESARROLLO LOCAL Y AGENTES DESARROLLO LOCAL MANCOMUNIDADES | 0,00 | 0,00 | 0,00 | 15.000,00 |
| 4.6.2.05 | INFORMACIÓN Y ORIENTACIÓN BÚSQUEDA EMPLEO: MANCOMUNIDADES | 0,00 | 0,00 | 0,00 | 10.000,00 |
| 4.6.3 | A OTRAS ENTIDADES LOCALES | 0,00 | 0,00 | 0,00 | 20.000,00 |
| 4.6.3.03 | PRIMER EMPLEO: AGRUPACIONES MUNICIPALES | 0,00 | 0,00 | 0,00 | 10.000,00 |
| 4.6.3.04 | INFORMACIÓN Y ORIENTACIÓN BÚSQUEDA EMPLEO: AGRUPACIÓN DE MUNICIPIOS | 0,00 | 0,00 | 0,00 | 5.000,00 |
| 4.6.3.05 | ORIENTACIÓN EMPLEO CORPORACIONES LOCALES | 0,00 | 0,00 | 0,00 | 5.000,00 |
| 4.7 | A EMPRESAS PRIVADAS | 0,00 | 201.770,68 | 0,00 | -459.034,26 |
| 4.7.0 | X | 0,00 | 201.770,68 | 0,00 | -459.034,26 |
| 4.7.0.01 | CONTRATACIÓN TEMPORAL DESEMPLEADOS: UNIVERSIDADES PRIVADAS | 0,00 | 0,00 | 0,00 | 10.000,00 |
| 4.7.0.03 | CONTRATACIÓN INDEFINIDA PERSONAS CON DISCAPACIDAD | 0,00 | 0,00 | 0,00 | 45.653,89 |
| 4.7.0.04 | INTEGRACIÓN LABORAL PERSONAS CON DISCAPACIDAD | 0,00 | 53.686,23 | 0,00 | -624.584,49 |
| 4.7.0.05 | UNIDADES DE APOYO EN CENTROS ESPECIALES DE EMPLEO | 0,00 | 0,00 | 0,00 | -3.012,96 |
| 4.7.0.10 | AYUDAS A CONCILIACIÓN Y FOMENTO IGUALDAD | 0,00 | 0,00 | 0,00 | 25.000,00 |
| 4.7.0.14 | PROYECTOS INNOVADORES NUEVO EMPLEO | 0,00 | 0,00 | 0,00 | 25.000,00 |
| 4.7.0.15 | PROYECTOS DESEMPLEADOS LARGA DURACIÓN O BAJA CUALIFICACIÓN | 0,00 | 0,00 | 0,00 | 70.000,00 |
| 4.7.0.60 | PROGRAMA EMPLEO JOVEN (CHEQUE JOVEN) | 0,00 | 97.997,20 | 0,00 | -106.378,94 |
| 4.7.0.61 | PROGRAMA EMPLEO MAYORES 45 (CHEQUE SENIOR) | 0,00 | 50.087,25 | 0,00 | 68.270,80 |
| 4.7.0.64 | PROYECTOS ACCELERADORES DE EMPLEO | 0,00 | 0,00 | 0,00 | 31.017,44 |
| 4.8 | A FAMILIAS E INSTITUCIONES SIN FINES DE LUCRO | 0,00 | 49.360,81 | 0,00 | 544.228,65 |
| 4.8.0 | X | 0,00 | 49.360,81 | 0,00 | 544.228,65 |
| 4.8.0.01 | CONTRATACIÓN TEMPORAL DESEMPLEADOS | 0,00 | 1.307,06 | 0,00 | -28.963,11 |
| 4.8.0.02 | INFORMACIÓN Y ORIENTACIÓN BÚSQUEDA DE EMPLEO: INSTITUCIONES SIN FIN DE LUCRO | 0,00 | 48.053,75 | 0,00 | 421.031,30 |
| 4.8.0.03 | BONIFICACIÓN CUOTAS DESEMPLEO PAGO ÚNICO | 0,00 | 0,00 | 0,00 | 1.951,63 |
| 4.8.0.08 | INTEGRACIÓN LABORAL PERSONAS CON DISCAPACIDAD | 0,00 | 0,00 | 0,00 | -110.541,87 |
| 4.8.0.09 | UNIDADES DE APOYO EN CENTROS ESPECIALES DE EMPLEO | 0,00 | 0,00 | 0,00 | 3.012,96 |
| 4.8.0.10 | AYUDAS A CONCILIACIÓN Y FOMENTO IGUALDAD | 0,00 | 0,00 | 0,00 | -5.848,88 |
| 4.8.0.11 | PLANES IGUALDAD Y CONCILIACIÓN | 0,00 | 0,00 | 0,00 | 15.000,00 |
| 4.8.0.16 | PROYECTOS DESEMPLEADOS LARGA DURACIÓN O BAJA CUALIFICACIÓN | 0,00 | 0,00 | 0,00 | 50.000,00 |
| 4.8.0.60 | PROGRAMA EMPLEO JOVEN (CHEQUE JOVEN) | 0,00 | 0,00 | 0,00 | 91.875,00 |
| 4.8.0.61 | PROGRAMA EMPLEO MAYORES 45 (CHEQUE SENIOR) | 0,00 | 0,00 | 0,00 | 75.000,00 |
| 4.8.0.64 | PROYECTOS ACCELERADORES DE EMPLEO | 0,00 | 0,00 | 0,00 | 6.711,62 |
| 4.8.0.65 | PROYECTOS EU | 0,00 | 0,00 | 0,00 | 25.000,00 |
| 6 | INVERSIONES REALES | 0,00 | 0,00 | 10.370,20 | 0,00 |



Gobierno
de La
Rioja

Adm. Pública y Hacienda

SICAP - Sistema de Información Contable

REMANENTES DE CRÉDITO

Ejercicio: 2018

Página 88

Información a fecha: 31/12/2018

Unidad monetaria: Euros

Clasificación Orgánica 0805 EDUCACION, FORMACIÓN Y EMPLEO / DIRECCIÓN GENERAL DE EMPLEO

Clasificación Funcional 2411 ACTUACIONES DE PROTECCIÓN Y PROMOCIÓN SOCIAL / EMPLEO / EMPLEO / POLÍTICAS DE EMPLEO

| Clasificación Económica | Denominación | Comprometidos Incorporables | Comprometidos No Incorporables | No Comprometidos Incorporables | No Comprometidos No Incorporables |
|-----------------------------------|---|-----------------------------|--------------------------------|--------------------------------|-----------------------------------|
| 6.2 | INVERSION NUEVA ASOCIADA AL FUNCIONAMIENTO OPERATIVO DE LOS SERVICIOS | 0,00 | 0,00 | 6.970,20 | 0,00 |
| 6.2.2 | EDIFICIOS Y OTRAS CONSTRUCCIONES | 0,00 | 0,00 | 670,00 | 0,00 |
| 6.2.2.01 | CONSTRUCCION | 0,00 | 0,00 | 325,00 | 0,00 |
| 6.2.2.03 | INCORPORACION DE BIENES Y SERVICIOS | 0,00 | 0,00 | 345,00 | 0,00 |
| 6.2.3 | MAQUINARIA, INSTALACIONES Y UTILLAJE | 0,00 | 0,00 | -5.799,80 | 0,00 |
| 6.2.3.00 | ADQUISICION | 0,00 | 0,00 | -5.799,80 | 0,00 |
| 6.2.5 | MOBILIARIO Y ENSERES | 0,00 | 0,00 | 12.000,00 | 0,00 |
| 6.2.5.00 | ADQUISICION | 0,00 | 0,00 | 12.000,00 | 0,00 |
| 6.2.9 | OTROS ACTIVOS MATERIALES | 0,00 | 0,00 | 100,00 | 0,00 |
| 6.2.9.00 | ADQUISICION | 0,00 | 0,00 | 100,00 | 0,00 |
| 6.3 | INVERSION DE REPOSICION ASOCIADA AL FUNCION. OPERAT. DE LOS SERVICIOS | 0,00 | 0,00 | 3.400,00 | 0,00 |
| 6.3.2 | EDIFICIOS Y OTRAS CONSTRUCCIONES | 0,00 | 0,00 | 1.000,00 | 0,00 |
| 6.3.2.01 | CONSTRUCCION | 0,00 | 0,00 | 1.000,00 | 0,00 |
| 6.3.3 | MAQUINARIA, INSTALACIONES Y UTILLAJE | 0,00 | 0,00 | 1.700,00 | 0,00 |
| 6.3.3.00 | ADQUISICION | 0,00 | 0,00 | 700,00 | 0,00 |
| 6.3.3.01 | CONSTRUCCION | 0,00 | 0,00 | 500,00 | 0,00 |
| 6.3.3.03 | INCORPORACION DE BIENES Y SERVICIOS | 0,00 | 0,00 | 500,00 | 0,00 |
| 6.3.5 | MOBILIARIO Y ENSERES | 0,00 | 0,00 | 700,00 | 0,00 |
| 6.3.5.00 | ADQUISICION | 0,00 | 0,00 | 700,00 | 0,00 |
| Total Orgánico / Funcional | 0805 / 2411 | 0,00 | 788.135,56 | 10.370,20 | 504.860,67 |




Información a fecha: 31/12/2018

Unidad monetaria: Euros

Clasificación Orgánica 0805 EDUCACION, FORMACIÓN Y EMPLEO / DIRECCIÓN GENERAL DE EMPLEO

Clasificación Funcional 2412 ACTUACIONES DE PROTECCIÓN Y PROMOCIÓN SOCIAL / EMPLEO / EMPLEO / FORMACIÓN PARA EL EMPLEO

| Clasificación Económica | Denominación | Comprometidos Incorporables | Comprometidos No Incorporables | No Comprometidos Incorporables | No Comprometidos No Incorporables |
|-------------------------|--|-----------------------------|--------------------------------|--------------------------------|-----------------------------------|
| 2 | GASTOS EN BIENES CORRIENTES Y SERVICIOS | 0,00 | 277.820,57 | 0,00 | 236.164,39 |
| 2.2 | MATERIAL, SUMINISTROS Y OTROS | 0,00 | 277.820,57 | 0,00 | 188.660,39 |
| 2.2.6 | GASTOS DIVERSOS | 0,00 | 2.710,40 | 0,00 | 12.414,39 |
| 2.2.6.06 | REUNIONES, CONFERENCIAS Y CURSOS | 0,00 | 0,00 | 0,00 | 14.712,13 |
| 2.2.6.09 | IMPRESIÓN CERTIFICADOS PROFESIONALIDAD | 0,00 | 2.710,40 | 0,00 | -2.297,74 |
| 2.2.7 | TRABAJOS REALIZADOS POR OTRAS EMPRESAS | 0,00 | 275.110,17 | 0,00 | 176.246,00 |
| 2.2.7.06 | ESTUDIOS Y TRABAJOS TECNICOS | 0,00 | 0,00 | 0,00 | 93.000,00 |
| 2.2.7.11 | ACTIVIDADES FORMATIVAS | 0,00 | 275.110,17 | 0,00 | 77.646,00 |
| 2.2.7.99 | OTROS | 0,00 | 0,00 | 0,00 | 5.600,00 |
| 2.3 | INDEMNIZACION POR RAZON DEL SERVICIO | 0,00 | 0,00 | 0,00 | 47.504,00 |
| 2.3.3 | OTRAS INDEMNIZACIONES. | 0,00 | 0,00 | 0,00 | 47.504,00 |
| 4 | TRANSFERENCIAS CORRIENTES | 0,00 | 3.718.847,80 | 0,00 | 3.004.428,74 |
| 4.6 | A CORPORACIONES LOCALES | 0,00 | 237.423,53 | 0,00 | 615.178,47 |
| 4.6.1 | A AYUNTAMIENTOS | 0,00 | 237.423,53 | 0,00 | 615.178,47 |
| 4.6.1.02 | FORMACIÓN TRABAJADORES DESEMPLEADOS | 0,00 | 11.172,00 | 0,00 | 75.848,00 |
| 4.6.1.07 | FORMACIÓN PARA FOMENTO DEL EMPLEO | 0,00 | 226.251,53 | 0,00 | 183.748,47 |
| 4.6.1.12 | FORMACIÓN TRABAJADORES OCUPADOS | 0,00 | 0,00 | 0,00 | 105.582,00 |
| 4.6.1.20 | FORMACIÓN GARANTÍA JUVENIL | 0,00 | 0,00 | 0,00 | 250.000,00 |
| 4.7 | A EMPRESAS PRIVADAS | 0,00 | 2.079.127,93 | 0,00 | 877.570,25 |
| 4.7.0 | X | 0,00 | 2.079.127,93 | 0,00 | 877.570,25 |
| 4.7.0.01 | FORMACIÓN TRABAJADORES DESEMPLEADOS | 0,00 | 677.485,00 | 0,00 | 317.414,62 |
| 4.7.0.07 | FORMACIÓN PARA FOMENTO DEL EMPLEO | 0,00 | 1.014.609,13 | 0,00 | 93.681,93 |
| 4.7.0.12 | FORMACIÓN TRABAJADORES OCUPADOS | 0,00 | 359.911,80 | 0,00 | 18.595,70 |
| 4.7.0.13 | FORMACIÓN TRABAJADORES OCUPADOS ACCIONES COMPLEMENTARIAS | 0,00 | 27.122,00 | 0,00 | -27.122,00 |
| 4.7.0.20 | FORMACIÓN GARANTÍA JUVENIL | 0,00 | 0,00 | 0,00 | 475.000,00 |
| 4.8 | A FAMILIAS E INSTITUCIONES SIN FINES DE LUCRO | 0,00 | 1.402.296,34 | 0,00 | 1.511.680,02 |
| 4.8.0 | X | 0,00 | 1.402.296,34 | 0,00 | 1.511.680,02 |
| 4.8.0.00 | FORMACIÓN TRABAJADORES DESEMPLEADOS | 0,00 | 660.468,16 | 0,00 | 321.448,80 |
| 4.8.0.06 | BECAS FORMACIÓN TRABAJADORES DESEMPLEADOS | 0,00 | 0,00 | 0,00 | 127.303,84 |
| 4.8.0.07 | FORMACIÓN PARA FOMENTO DEL EMPLEO | 0,00 | 567.439,98 | 0,00 | 289.553,13 |
| 4.8.0.12 | FORMACIÓN TRABAJADORES OCUPADOS | 0,00 | 151.048,04 | 0,00 | 133.209,41 |
| 4.8.0.13 | FORMACIÓN TRABAJADORES OCUPADOS ACCIONES COMPLEMENTARIAS | 0,00 | 23.340,16 | 0,00 | -9.835,16 |
| 4.8.0.15 | CHEQUE FORMACIÓN | 0,00 | 0,00 | 0,00 | 250.000,00 |



Gobierno
de La
Rioja

Adm. Pública y Hacienda

SICAP - Sistema de Información Contable

REMANENTES DE CRÉDITO

Ejercicio: 2018

Página 90

Información a fecha: 31/12/2018

Unidad monetaria: Euros

Clasificación Orgánica 0805 EDUCACION, FORMACIÓN Y EMPLEO / DIRECCIÓN GENERAL DE EMPLEO

Clasificación Funcional 2412 ACTUACIONES DE PROTECCIÓN Y PROMOCIÓN SOCIAL / EMPLEO / EMPLEO / FORMACIÓN PARA EL EMPLEO

| Clasificación Económica | Denominación | Comprometidos Incorporables | Comprometidos No Incorporables | No Comprometidos Incorporables | No Comprometidos No Incorporables |
|-----------------------------------|----------------------------|-----------------------------|--------------------------------|--------------------------------|-----------------------------------|
| 4.8.0.20 | FORMACIÓN GARANTÍA JUVENIL | 0,00 | 0,00 | 0,00 | 400.000,00 |
| Total Orgánico / Funcional | 0805 / 2412 | 0,00 | 3.996.668,37 | 0,00 | 3.240.593,13 |



Información a fecha: 31/12/2018

Unidad monetaria: Euros

Clasificación Orgánica 090101 FOMENTO Y POLÍTICA TERRITORIAL / SECRETARIA GENERAL TECNICA / SERVICIOS GENERALES

Clasificación Funcional 4514 ACTUACIONES DE CARÁCTER ECONÓMICO / INFRAESTRUCTURAS / INFRAESTRUCTURAS BÁSICAS / SERVICIOS GENERALES E INFRAESTRUCTURAS BÁSICAS

| Clasificación Económica | Denominación | Comprometidos Incorporables | Comprometidos No Incorporables | No Comprometidos Incorporables | No Comprometidos No Incorporables |
|-------------------------|--|-----------------------------|--------------------------------|--------------------------------|-----------------------------------|
| 1 | GASTOS DE PERSONAL | 0,00 | 0,00 | 0,00 | 4.268,33 |
| 1.0 | ALTOS CARGOS | 0,00 | 0,00 | 0,00 | -2.097,21 |
| 1.0.0 | RETRIBUCIONES BASICAS Y OTRAS REMUNERACIONES DE ALTOS CARGOS | 0,00 | 0,00 | 0,00 | -2.097,21 |
| 1.0.0.00 | RETRIBUCIONES BASICAS | 0,00 | 0,00 | 0,00 | -1.429,89 |
| 1.0.0.01 | OTRAS REMUNERACIONES | 0,00 | 0,00 | 0,00 | -667,32 |
| 1.1 | PERSONAL EVENTUAL | 0,00 | 0,00 | 0,00 | -1.004,45 |
| 1.1.0 | RETRIB. BASICAS Y OTRAS REMUNERACIONES DE PERSONAL EVENTUAL | 0,00 | 0,00 | 0,00 | -1.004,45 |
| 1.1.0.00 | RETRIBUCIONES BASICAS | 0,00 | 0,00 | 0,00 | -471,25 |
| 1.1.0.01 | OTRAS REMUNERACIONES | 0,00 | 0,00 | 0,00 | -533,20 |
| 1.2 | FUNCIONARIOS | 0,00 | 0,00 | 0,00 | 32.770,26 |
| 1.2.0 | RETRIBUCIONES BASICAS | 0,00 | 0,00 | 0,00 | 11.067,57 |
| 1.2.0.00 | SUELDO Y PAGAS EXTRAORDINARIAS | 0,00 | 0,00 | 0,00 | 10.929,35 |
| 1.2.0.05 | TRIENIOS | 0,00 | 0,00 | 0,00 | 138,22 |
| 1.2.1 | RETRIBUCIONES COMPLEMENTARIAS | 0,00 | 0,00 | 0,00 | 21.702,69 |
| 1.2.1.00 | COMPLEMENTOS DE DESTINO | 0,00 | 0,00 | 0,00 | 18.199,52 |
| 1.2.1.01 | COMPLEMENTO ESPECIFICO | 0,00 | 0,00 | 0,00 | 3.293,28 |
| 1.2.1.04 | OTRAS REMUNERACIONES | 0,00 | 0,00 | 0,00 | 209,89 |
| 1.3 | LABORALES | 0,00 | 0,00 | 0,00 | -22.927,12 |
| 1.3.0 | LABORAL FIJO | 0,00 | 0,00 | 0,00 | -14.325,33 |
| 1.3.0.02 | HORAS EXTRAORDINARIAS | 0,00 | 0,00 | 0,00 | -14.325,33 |
| 1.3.1 | LABORAL EVENTUAL | 0,00 | 0,00 | 0,00 | -8.601,79 |
| 1.3.1.02 | HORAS EXTRAORDINARIAS | 0,00 | 0,00 | 0,00 | -8.601,79 |
| 1.5 | INCENTIVOS AL RENDIMIENTO | 0,00 | 0,00 | 0,00 | 2.463,00 |
| 1.5.1 | GRATIFICACIONES | 0,00 | 0,00 | 0,00 | 2.463,00 |
| 1.6 | CUOTAS, PRESTACIONES Y GASTOS SOCIALES A CARGO DEL EMPLEADOR | 0,00 | 0,00 | 0,00 | -4.936,15 |
| 1.6.0 | CUOTAS SOCIALES | 0,00 | 0,00 | 0,00 | -4.936,15 |
| 1.6.0.00 | SEGURIDAD SOCIAL | 0,00 | 0,00 | 0,00 | -4.936,15 |
| 2 | GASTOS EN BIENES CORRIENTES Y SERVICIOS | 0,00 | 71.371,23 | 0,00 | 18.837,80 |
| 2.1 | REPARACIONES, MANTENIMIENTO Y CONSERVACION | 0,00 | 750,25 | 0,00 | 1.154,88 |
| 2.1.2 | EDIFICIOS Y OTRAS CONSTRUCCIONES | 0,00 | 0,00 | 0,00 | -542,42 |
| 2.1.2.00 | INMOVILIZADO PROPIO | 0,00 | 0,00 | 0,00 | -542,42 |
| 2.1.3 | MAQUINARIA, INSTALACION Y UTILLAJE | 0,00 | 750,25 | 0,00 | 1.197,30 |
| 2.1.3.00 | INMOVILIZADO PROPIO | 0,00 | 750,25 | 0,00 | 1.197,30 |



Información a fecha: 31/12/2018

Unidad monetaria: Euros

Clasificación Orgánica 090101 FOMENTO Y POLÍTICA TERRITORIAL / SECRETARIA GENERAL TECNICA / SERVICIOS GENERALES

Clasificación Funcional 4514 ACTUACIONES DE CARÁCTER ECONÓMICO / INFRAESTRUCTURAS / INFRAESTRUCTURAS BÁSICAS / SERVICIOS GENERALES E INFRAESTRUCTURAS BÁSICAS

| Clasificación Económica | Denominación | Comprometidos Incorporables | Comprometidos No Incorporables | No Comprometidos Incorporables | No Comprometidos No Incorporables |
|-------------------------|--|-----------------------------|--------------------------------|--------------------------------|-----------------------------------|
| 2.1.4 | ELEMENTOS DE TRANSPORTE | 0,00 | 0,00 | 0,00 | 500,00 |
| 2.1.4.00 | INMOVILIZADO PROPIO | 0,00 | 0,00 | 0,00 | 500,00 |
| 2.2 | MATERIAL, SUMINISTROS Y OTROS | 0,00 | 70.620,98 | 0,00 | 15.256,21 |
| 2.2.0 | MATERIAL DE OFICINA | 0,00 | 3.022,85 | 0,00 | -4.087,30 |
| 2.2.0.00 | ORDINARIO NO INVENTARIABLE | 0,00 | 2.617,97 | 0,00 | -3.655,78 |
| 2.2.0.01 | PRENSA, REVISTAS, LIBROS Y OTRAS PUBLICACIONES | 0,00 | 404,88 | 0,00 | -431,52 |
| 2.2.1 | SUMINISTROS | 0,00 | 30.337,51 | 0,00 | -12.677,16 |
| 2.2.1.00 | ENERGIA ELECTRICA | 0,00 | 23.393,29 | 0,00 | -11.511,75 |
| 2.2.1.01 | AGUA | 0,00 | 0,00 | 0,00 | 5.736,23 |
| 2.2.1.02 | GAS | 0,00 | 6.944,22 | 0,00 | -4.404,78 |
| 2.2.1.04 | VESTUARIO | 0,00 | 0,00 | 0,00 | -1.168,41 |
| 2.2.1.23 | CALZADO | 0,00 | 0,00 | 0,00 | 124,00 |
| 2.2.1.99 | OTROS SUMINISTROS | 0,00 | 0,00 | 0,00 | -1.452,45 |
| 2.2.2 | COMUNICACIONES | 0,00 | 29.395,58 | 0,00 | 34.681,24 |
| 2.2.2.01 | POSTALES | 0,00 | 29.395,58 | 0,00 | 34.681,24 |
| 2.2.3 | TRANSPORTES | 0,00 | 0,00 | 0,00 | 960,88 |
| 2.2.5 | TRIBUTOS | 0,00 | 0,00 | 0,00 | 18.104,09 |
| 2.2.5.00 | LOCALES | 0,00 | 0,00 | 0,00 | 10.104,09 |
| 2.2.5.01 | AUTONOMICAS | 0,00 | 0,00 | 0,00 | 8.000,00 |
| 2.2.6 | GASTOS DIVERSOS | 0,00 | 0,00 | 0,00 | 16.546,82 |
| 2.2.6.01 | ATENCIONES PROTOCOLARIAS Y REPRESENTATIVAS | 0,00 | 0,00 | 0,00 | 2.686,93 |
| 2.2.6.02 | PUBLICIDAD Y PROPAGANDA | 0,00 | 0,00 | 0,00 | 7.345,04 |
| 2.2.6.03 | JURIDICOS, CONTENCIOSOS | 0,00 | 0,00 | 0,00 | 2.482,85 |
| 2.2.6.99 | OTROS | 0,00 | 0,00 | 0,00 | 4.032,00 |
| 2.2.7 | TRABAJOS REALIZADOS POR OTRAS EMPRESAS | 0,00 | 7.865,04 | 0,00 | -38.272,36 |
| 2.2.7.00 | LIMPIEZA Y ASEO | 0,00 | 0,03 | 0,00 | 1.339,99 |
| 2.2.7.02 | VALORACIONES Y PERITAJES | 0,00 | 0,00 | 0,00 | 7.236,10 |
| 2.2.7.06 | ESTUDIOS Y TRABAJOS TECNICOS | 0,00 | 0,00 | 0,00 | 2.000,00 |
| 2.2.7.99 | OTROS | 0,00 | 7.865,01 | 0,00 | -48.848,45 |
| 2.3 | INDEMNIZACION POR RAZON DEL SERVICIO | 0,00 | 0,00 | 0,00 | 2.426,71 |
| 2.3.0 | DIETAS | 0,00 | 0,00 | 0,00 | 462,43 |
| 2.3.1 | LOCOMOCION | 0,00 | 0,00 | 0,00 | 1.964,28 |
| 3 | GASTOS FINANCIEROS | 0,00 | 0,00 | 0,00 | 15,92 |



Gobierno
de La
Rioja

Adm. Pública y Hacienda

SICAP - Sistema de Información Contable

REMANENTES DE CRÉDITO

Ejercicio: 2018

Página 93

Información a fecha: 31/12/2018

Unidad monetaria: Euros

Clasificación Orgánica 090101 FOMENTO Y POLÍTICA TERRITORIAL / SECRETARIA GENERAL TECNICA / SERVICIOS GENERALES

Clasificación Funcional 4514 ACTUACIONES DE CARÁCTER ECONÓMICO / INFRAESTRUCTURAS / INFRAESTRUCTURAS BÁSICAS / SERVICIOS GENERALES E INFRAESTRUCTURAS BÁSICAS

| Clasificación Económica | Denominación | Comprometidos Incorporables | Comprometidos No Incorporables | No Comprometidos Incorporables | No Comprometidos No Incorporables |
|-----------------------------------|---|-----------------------------|--------------------------------|--------------------------------|-----------------------------------|
| 3.4 | DE DEPOSITOS, FIANZAS Y OTROS | 0,00 | 0,00 | 0,00 | 15,92 |
| 3.4.2 | INTERESES DE DEMORA | 0,00 | 0,00 | 0,00 | 15,92 |
| 6 | INVERSIONES REALES | 0,00 | 0,00 | 7.050,00 | 0,00 |
| 6.3 | INVERSION DE REPOSICION ASOCIADA AL FUNCION. OPERAT. DE LOS SERVICIOS | 0,00 | 0,00 | 7.050,00 | 0,00 |
| 6.3.5 | MOBILIARIO Y ENSERES | 0,00 | 0,00 | 7.050,00 | 0,00 |
| 6.3.5.00 | ADQUISICION | 0,00 | 0,00 | 7.050,00 | 0,00 |
| Total Orgánico / Funcional | 090101 / 4514 | 0,00 | 71.371,23 | 7.050,00 | 23.122,05 |



Información a fecha: 31/12/2018

Unidad monetaria: Euros

Clasificación Orgánica 090102 FOMENTO Y POLÍTICA TERRITORIAL / SECRETARIA GENERAL TECNICA / PARQUE MOVIL

Clasificación Funcional 4514 ACTUACIONES DE CARÁCTER ECONÓMICO / INFRAESTRUCTURAS / INFRAESTRUCTURAS BÁSICAS / SERVICIOS GENERALES E INFRAESTRUCTURAS BÁSICAS

| Clasificación Económica | Denominación | Comprometidos Incorporables | Comprometidos No Incorporables | No Comprometidos Incorporables | No Comprometidos No Incorporables |
|-------------------------|--|-----------------------------|--------------------------------|--------------------------------|-----------------------------------|
| 1 | GASTOS DE PERSONAL | 0,00 | 0,00 | 0,00 | 7.168,83 |
| 1.2 | FUNCIONARIOS | 0,00 | 0,00 | 0,00 | 6.826,65 |
| 1.2.0 | RETRIBUCIONES BASICAS | 0,00 | 0,00 | 0,00 | 2.304,59 |
| 1.2.0.00 | SUELDO Y PAGAS EXTRAORDINARIAS | 0,00 | 0,00 | 0,00 | 1.642,96 |
| 1.2.0.05 | TRIENIOS | 0,00 | 0,00 | 0,00 | 661,63 |
| 1.2.1 | RETRIBUCIONES COMPLEMENTARIAS | 0,00 | 0,00 | 0,00 | 4.522,06 |
| 1.2.1.00 | COMPLEMENTOS DE DESTINO | 0,00 | 0,00 | 0,00 | 1.195,37 |
| 1.2.1.01 | COMPLEMENTO ESPECIFICO | 0,00 | 0,00 | 0,00 | 3.326,69 |
| 1.3 | LABORALES | 0,00 | 0,00 | 0,00 | -6.211,34 |
| 1.3.0 | LABORAL FIJO | 0,00 | 0,00 | 0,00 | 56.089,87 |
| 1.3.0.00 | RETRIBUCIONES BASICAS | 0,00 | 0,00 | 0,00 | 36.457,65 |
| 1.3.0.01 | OTRAS REMUNERACIONES | 0,00 | 0,00 | 0,00 | 19.632,22 |
| 1.3.1 | LABORAL EVENTUAL | 0,00 | 0,00 | 0,00 | -62.301,21 |
| 1.3.1.00 | RETRIBUCIONES BASICAS | 0,00 | 0,00 | 0,00 | -33.442,80 |
| 1.3.1.01 | OTRAS REMUNERACIONES | 0,00 | 0,00 | 0,00 | -28.858,41 |
| 1.5 | INCENTIVOS AL RENDIMIENTO | 0,00 | 0,00 | 0,00 | -34,68 |
| 1.5.0 | PRODUCTIVIDAD | 0,00 | 0,00 | 0,00 | -643,56 |
| 1.5.1 | GRATIFICACIONES | 0,00 | 0,00 | 0,00 | 608,88 |
| 1.6 | CUOTAS, PRESTACIONES Y GASTOS SOCIALES A CARGO DEL EMPLEADOR | 0,00 | 0,00 | 0,00 | 6.588,20 |
| 1.6.0 | CUOTAS SOCIALES | 0,00 | 0,00 | 0,00 | 6.588,20 |
| 1.6.0.00 | SEGURIDAD SOCIAL | 0,00 | 0,00 | 0,00 | 6.588,20 |
| 2 | GASTOS EN BIENES CORRIENTES Y SERVICIOS | 0,00 | 97.427,70 | 0,00 | 39.870,25 |
| 2.1 | REPARACIONES, MANTENIMIENTO Y CONSERVACION | 0,00 | 0,00 | 0,00 | 15.145,86 |
| 2.1.2 | EDIFICIOS Y OTRAS CONSTRUCCIONES | 0,00 | 0,00 | 0,00 | -20.589,07 |
| 2.1.2.00 | INMOVILIZADO PROPIO | 0,00 | 0,00 | 0,00 | -20.589,07 |
| 2.1.3 | MAQUINARIA, INSTALACION Y UTILLAJE | 0,00 | 0,00 | 0,00 | -30.316,74 |
| 2.1.3.00 | INMOVILIZADO PROPIO | 0,00 | 0,00 | 0,00 | -30.316,74 |
| 2.1.4 | ELEMENTOS DE TRANSPORTE | 0,00 | 0,00 | 0,00 | 66.009,98 |
| 2.1.4.00 | INMOVILIZADO PROPIO | 0,00 | 0,00 | 0,00 | 66.009,98 |
| 2.1.5 | MOBILIARIO Y ENSERES | 0,00 | 0,00 | 0,00 | -242,32 |
| 2.1.5.00 | INMOVILIZADO PROPIO | 0,00 | 0,00 | 0,00 | -242,32 |
| 2.1.6 | EQUIPOS PARA PROCESO DE INFORMACION | 0,00 | 0,00 | 0,00 | 284,01 |
| 2.1.6.00 | INMOVILIZADO PROPIO | 0,00 | 0,00 | 0,00 | 284,01 |




Información a fecha: 31/12/2018

Unidad monetaria: Euros

Clasificación Orgánica 090102 FOMENTO Y POLÍTICA TERRITORIAL / SECRETARIA GENERAL TECNICA / PARQUE MOVIL

Clasificación Funcional 4514 ACTUACIONES DE CARÁCTER ECONÓMICO / INFRAESTRUCTURAS / INFRAESTRUCTURAS BÁSICAS / SERVICIOS GENERALES E INFRAESTRUCTURAS BÁSICAS

| Clasificación Económica | Denominación | Comprometidos Incorporables | Comprometidos No Incorporables | No Comprometidos Incorporables | No Comprometidos No Incorporables |
|-------------------------|---|-----------------------------|--------------------------------|--------------------------------|-----------------------------------|
| 2.2 | MATERIAL, SUMINISTROS Y OTROS | 0,00 | 97.427,70 | 0,00 | 12.872,40 |
| 2.2.0 | MATERIAL DE OFICINA | 0,00 | 0,00 | 0,00 | 3.244,30 |
| 2.2.0.00 | ORDINARIO NO INVENTARIABLE | 0,00 | 0,00 | 0,00 | 2.124,52 |
| 2.2.0.01 | PRENSA, REVISTAS, LIBROS Y OTRAS PUBLICACIONES | 0,00 | 0,00 | 0,00 | 900,00 |
| 2.2.0.02 | MATERIAL INFORMATICO NO INVENTARIABLE | 0,00 | 0,00 | 0,00 | 219,78 |
| 2.2.1 | SUMINISTROS | 0,00 | 78.132,10 | 0,00 | 45.068,81 |
| 2.2.1.00 | ENERGIA ELECTRICA | 0,00 | 6.018,04 | 0,00 | 4.263,74 |
| 2.2.1.01 | AGUA | 0,00 | 0,00 | 0,00 | 11.094,76 |
| 2.2.1.02 | GAS | 0,00 | 7.935,22 | 0,00 | -11.414,47 |
| 2.2.1.03 | COMBUSTIBLES Y CARBURANTES | 0,00 | 52.224,01 | 0,00 | 96.301,99 |
| 2.2.1.04 | VESTUARIO | 0,00 | 0,00 | 0,00 | -3.614,77 |
| 2.2.1.07 | MATERIALES ESPECIALES | 0,00 | 0,00 | 0,00 | -2.300,30 |
| 2.2.1.23 | CALZADO | 0,00 | 0,00 | 0,00 | 900,00 |
| 2.2.1.99 | OTROS SUMINISTROS | 0,00 | 11.954,83 | 0,00 | -50.162,14 |
| 2.2.3 | TRANSPORTES | 0,00 | 0,00 | 0,00 | 4.500,00 |
| 2.2.4 | PRIMAS DE SEGUROS | 0,00 | 0,00 | 0,00 | 900,00 |
| 2.2.4.00 | EDIFICIOS Y LOCALES | 0,00 | 0,00 | 0,00 | 900,00 |
| 2.2.5 | TRIBUTOS | 0,00 | 0,00 | 0,00 | -1.145,96 |
| 2.2.5.00 | LOCALES | 0,00 | 0,00 | 0,00 | -1.913,26 |
| 2.2.5.01 | AUTONOMICAS | 0,00 | 0,00 | 0,00 | 219,00 |
| 2.2.5.02 | ESTATALES | 0,00 | 0,00 | 0,00 | 548,30 |
| 2.2.6 | GASTOS DIVERSOS | 0,00 | 0,00 | 0,00 | -5.605,61 |
| 2.2.6.99 | OTROS | 0,00 | 0,00 | 0,00 | -5.605,61 |
| 2.2.7 | TRABAJOS REALIZADOS POR OTRAS EMPRESAS | 0,00 | 19.295,60 | 0,00 | -34.089,14 |
| 2.2.7.01 | SEGURIDAD | 0,00 | 19.295,60 | 0,00 | -29.043,56 |
| 2.2.7.99 | OTROS | 0,00 | 0,00 | 0,00 | -5.045,58 |
| 2.3 | INDEMNIZACION POR RAZON DEL SERVICIO | 0,00 | 0,00 | 0,00 | 11.851,99 |
| 2.3.0 | DIETAS | 0,00 | 0,00 | 0,00 | 12.633,61 |
| 2.3.1 | LOCOMOCION | 0,00 | 0,00 | 0,00 | -781,62 |
| 6 | INVERSIONES REALES | 0,01 | 0,00 | 9.539,70 | 0,00 |
| 6.3 | INVERSION DE REPOSICION ASOCIADA AL FUNCION. OPERAT. DE LOS SERVICIOS | 0,01 | 0,00 | 9.539,70 | 0,00 |
| 6.3.2 | EDIFICIOS Y OTRAS CONSTRUCCIONES | 0,00 | 0,00 | 93.430,00 | 0,00 |
| 6.3.2.01 | CONSTRUCCION | 0,00 | 0,00 | 93.430,00 | 0,00 |



Gobierno
de La
Rioja

Adm. Pública y Hacienda

SICAP - Sistema de Información Contable

REMANENTES DE CRÉDITO

Ejercicio: 2018

Página 96

Información a fecha: 31/12/2018

Unidad monetaria: Euros

Clasificación Orgánica 090102 FOMENTO Y POLÍTICA TERRITORIAL / SECRETARIA GENERAL TECNICA / PARQUE MOVIL

Clasificación Funcional 4514 ACTUACIONES DE CARÁCTER ECONÓMICO / INFRAESTRUCTURAS / INFRAESTRUCTURAS BÁSICAS / SERVICIOS GENERALES E INFRAESTRUCTURAS BÁSICAS

| Clasificación Económica | Denominación | Comprometidos Incorporables | Comprometidos No Incorporables | No Comprometidos Incorporables | No Comprometidos No Incorporables |
|-----------------------------------|--------------------------------------|-----------------------------|--------------------------------|--------------------------------|-----------------------------------|
| 6.3.3 | MAQUINARIA, INSTALACIONES Y UTILLAJE | 0,00 | 0,00 | -1.601,59 | 0,00 |
| 6.3.3.00 | ADQUISICION | 0,00 | 0,00 | -1.601,59 | 0,00 |
| 6.3.4 | ELEMENTOS DE TRANSPORTE | 0,01 | 0,00 | -82.288,71 | 0,00 |
| 6.3.4.00 | ADQUISICION | 0,01 | 0,00 | -82.288,71 | 0,00 |
| Total Orgánico / Funcional | 090102 / 4514 | 0,01 | 97.427,70 | 9.539,70 | 47.039,08 |




Información a fecha: 31/12/2018

Unidad monetaria: Euros

Clasificación Orgánica 0902 FOMENTO Y POLÍTICA TERRITORIAL / DIRECCION GENERAL DE OBRAS PÚBLICAS Y TRANSPORTES

Clasificación Funcional 4411 ACTUACIONES DE CARÁCTER ECONÓMICO / TRANSPORTE / TRANSPORTE / TRANSPORTE

| Clasificación Económica | Denominación | Comprometidos Incorporables | Comprometidos No Incorporables | No Comprometidos Incorporables | No Comprometidos No Incorporables |
|-------------------------|--|-----------------------------|--------------------------------|--------------------------------|-----------------------------------|
| 2 | GASTOS EN BIENES CORRIENTES Y SERVICIOS | 0,00 | 2.241,85 | 0,00 | 35.686,67 |
| 2.1 | REPARACIONES, MANTENIMIENTO Y CONSERVACION | 0,00 | 0,00 | 0,00 | 24.965,08 |
| 2.1.1 | BIENES DESTINADOS AL USO GENERAL | 0,00 | 0,00 | 0,00 | 27.000,00 |
| 2.1.1.00 | INMOVILIZADO PROPIO | 0,00 | 0,00 | 0,00 | 27.000,00 |
| 2.1.2 | EDIFICIOS Y OTRAS CONSTRUCCIONES | 0,00 | 0,00 | 0,00 | -6.403,06 |
| 2.1.2.00 | INMOVILIZADO PROPIO | 0,00 | 0,00 | 0,00 | -6.403,06 |
| 2.1.5 | MOBILIARIO Y ENSERES | 0,00 | 0,00 | 0,00 | 4.368,14 |
| 2.1.5.00 | INMOVILIZADO PROPIO | 0,00 | 0,00 | 0,00 | 4.368,14 |
| 2.2 | MATERIAL, SUMINISTROS Y OTROS | 0,00 | 2.241,85 | 0,00 | 7.532,47 |
| 2.2.0 | MATERIAL DE OFICINA | 0,00 | 0,00 | 0,00 | -7.938,88 |
| 2.2.0.00 | ORDINARIO NO INVENTARIABLE | 0,00 | 0,00 | 0,00 | -8.938,88 |
| 2.2.0.01 | PRENSA, REVISTAS, LIBROS Y OTRAS PUBLICACIONES | 0,00 | 0,00 | 0,00 | 500,00 |
| 2.2.0.02 | MATERIAL INFORMATICO NO INVENTARIABLE | 0,00 | 0,00 | 0,00 | 500,00 |
| 2.2.1 | SUMINISTROS | 0,00 | 2.241,85 | 0,00 | 3.308,18 |
| 2.2.1.00 | ENERGIA ELECTRICA | 0,00 | 0,00 | 0,00 | -148,05 |
| 2.2.1.04 | VESTUARIO | 0,00 | 0,00 | 0,00 | 1.000,00 |
| 2.2.1.23 | CALZADO | 0,00 | 0,00 | 0,00 | 1.000,00 |
| 2.2.1.99 | OTROS SUMINISTROS | 0,00 | 2.241,85 | 0,00 | 1.456,23 |
| 2.2.3 | TRANSPORTES | 0,00 | 0,00 | 0,00 | 1.000,00 |
| 2.2.5 | TRIBUTOS | 0,00 | 0,00 | 0,00 | 1.820,17 |
| 2.2.5.00 | LOCALES | 0,00 | 0,00 | 0,00 | 820,17 |
| 2.2.5.02 | ESTATALES | 0,00 | 0,00 | 0,00 | 1.000,00 |
| 2.2.6 | GASTOS DIVERSOS | 0,00 | 0,00 | 0,00 | 8.852,24 |
| 2.2.6.03 | JURIDICOS, CONTENCIOSOS | 0,00 | 0,00 | 0,00 | 7.852,24 |
| 2.2.6.06 | REUNIONES, CONFERENCIAS Y CURSOS | 0,00 | 0,00 | 0,00 | 1.000,00 |
| 2.2.7 | TRABAJOS REALIZADOS POR OTRAS EMPRESAS | 0,00 | 0,00 | 0,00 | 490,76 |
| 2.2.7.06 | ESTUDIOS Y TRABAJOS TECNICOS | 0,00 | 0,00 | 0,00 | -319,00 |
| 2.2.7.99 | OTROS | 0,00 | 0,00 | 0,00 | 809,76 |
| 2.3 | INDEMNIZACION POR RAZON DEL SERVICIO | 0,00 | 0,00 | 0,00 | 3.189,12 |
| 2.3.0 | DIETAS | 0,00 | 0,00 | 0,00 | 3.423,38 |
| 2.3.1 | LOCOMOCION | 0,00 | 0,00 | 0,00 | -234,26 |
| 4 | TRANSFERENCIAS CORRIENTES | 0,00 | 589.003,97 | 0,00 | 74.219,32 |
| 4.7 | A EMPRESAS PRIVADAS | 0,00 | 589.003,97 | 0,00 | 73.984,36 |



Información a fecha: 31/12/2018

Unidad monetaria: Euros

Clasificación Orgánica 0902 FOMENTO Y POLÍTICA TERRITORIAL / DIRECCION GENERAL DE OBRAS PÚBLICAS Y TRANSPORTES

Clasificación Funcional 4411 ACTUACIONES DE CARÁCTER ECONÓMICO / TRANSPORTE / TRANSPORTE / TRANSPORTE

| Clasificación Económica | Denominación | Comprometidos Incorporables | Comprometidos No Incorporables | No Comprometidos Incorporables | No Comprometidos No Incorporables |
|-----------------------------------|---|-----------------------------|--------------------------------|--------------------------------|-----------------------------------|
| 4.7.0 | X | 0,00 | 589.003,97 | 0,00 | 73.984,36 |
| 4.7.0.00 | SUBVENCION A LINEAS REGULARES DE DEBIL TRAFICO | 0,00 | 589.003,97 | 0,00 | 218,12 |
| 4.7.0.01 | SUBVENCION A LINEAS REGULARES DE VIAJEROS PARA ESTUDIANTES | 0,00 | 0,00 | 0,00 | 43.374,74 |
| 4.7.0.02 | SUBVENCION A LINEAS REGULARES DE VIAJEROS PARA MAYORES DE 65 AÑOS | 0,00 | 0,00 | 0,00 | 30.391,50 |
| 4.8 | A FAMILIAS E INSTITUCIONES SIN FINES DE LUCRO | 0,00 | 0,00 | 0,00 | 234,96 |
| 4.8.0 | X | 0,00 | 0,00 | 0,00 | 234,96 |
| 4.8.0.00 | SUBVENCION PARA CURSOS Y TRABAJOS SOBRE TRANSPORTISTAS | 0,00 | 0,00 | 0,00 | 234,96 |
| 6 | INVERSIONES REALES | 63.679,89 | 0,00 | 34.936,82 | 0,00 |
| 6.0 | INVERSION NUEVA EN INFRAESTRUCTURA Y BIENES DESTINADOS AL USO GENERAL | 63.679,89 | 0,00 | 49.915,17 | 0,00 |
| 6.0.1 | INFRAESTRUCTURAS Y BIENES DESTINADOS AL USO GENERAL | 63.679,89 | 0,00 | 49.915,17 | 0,00 |
| 6.0.1.01 | CONSTRUCCION | 63.679,89 | 0,00 | 52.498,52 | 0,00 |
| 6.0.1.03 | INCORPORACION DE BIENES Y SERVICIOS | 0,00 | 0,00 | -2.583,35 | 0,00 |
| 6.3 | INVERSION DE REPOSICION ASOCIADA AL FUNCION. OPERAT. DE LOS SERVICIOS | 0,00 | 0,00 | -14.978,35 | 0,00 |
| 6.3.3 | MAQUINARIA, INSTALACIONES Y UTILLAJE | 0,00 | 0,00 | -482,55 | 0,00 |
| 6.3.3.00 | ADQUISICION | 0,00 | 0,00 | -482,55 | 0,00 |
| 6.3.5 | MOBILIARIO Y ENSERES | 0,00 | 0,00 | -14.495,80 | 0,00 |
| 6.3.5.00 | ADQUISICION | 0,00 | 0,00 | -14.495,80 | 0,00 |
| 7 | TRANSFERENCIAS DE CAPITAL | 1.620.931,13 | 0,00 | 0,55 | 0,00 |
| 7.6 | A CORPORACIONES LOCALES | 1.620.931,13 | 0,00 | 0,55 | 0,00 |
| 7.6.1 | A AYUNTAMIENTOS | 1.620.931,13 | 0,00 | 0,55 | 0,00 |
| 7.6.1.01 | AYUNTAMIENTO DE LOGROÑO | 1.620.931,13 | 0,00 | 0,55 | 0,00 |
| 8 | ACTIVOS FINANCIEROS | 0,00 | 88.752,34 | 0,00 | 4.531.094,27 |
| 8.2 | CONCESION DE PRESTAMOS AL SECTOR PUBLICO | 0,00 | 88.752,34 | 0,00 | 4.531.094,27 |
| 8.2.1 | PRESTAMOS A LARGO PLAZO | 0,00 | 88.752,34 | 0,00 | 4.531.094,27 |
| 8.2.1.10 | DE SOCIEDADES PUBLICAS | 0,00 | 88.752,34 | 0,00 | 4.531.094,27 |
| Total Orgánico / Funcional | 0902 / 4411 | 1.684.611,02 | 679.998,16 | 34.937,37 | 4.641.000,26 |




Información a fecha: 31/12/2018

Unidad monetaria: Euros

Clasificación Orgánica 0902 FOMENTO Y POLÍTICA TERRITORIAL / DIRECCION GENERAL DE OBRAS PÚBLICAS Y TRANSPORTES

Clasificación Funcional 4511 ACTUACIONES DE CARÁCTER ECONÓMICO / INFRAESTRUCTURAS / INFRAESTRUCTURAS BÁSICAS / INFRAESTRUCTURAS BÁSICAS

| Clasificación Económica | Denominación | Comprometidos Incorporables | Comprometidos No Incorporables | No Comprometidos Incorporables | No Comprometidos No Incorporables |
|-------------------------|--|-----------------------------|--------------------------------|--------------------------------|-----------------------------------|
| 1 | GASTOS DE PERSONAL | 0,00 | 0,00 | 0,00 | 197,28 |
| 1.0 | ALTOS CARGOS | 0,00 | 0,00 | 0,00 | -1.000,64 |
| 1.0.0 | RETRIBUCIONES BASICAS Y OTRAS REMUNERACIONES DE ALTOS CARGOS | 0,00 | 0,00 | 0,00 | -1.000,64 |
| 1.0.0.00 | RETRIBUCIONES BASICAS | 0,00 | 0,00 | 0,00 | -333,32 |
| 1.0.0.01 | OTRAS REMUNERACIONES | 0,00 | 0,00 | 0,00 | -667,32 |
| 1.2 | FUNCIONARIOS | 0,00 | 0,00 | 0,00 | 115.327,91 |
| 1.2.0 | RETRIBUCIONES BASICAS | 0,00 | 0,00 | 0,00 | 16.339,57 |
| 1.2.0.00 | SUELDO Y PAGAS EXTRAORDINARIAS | 0,00 | 0,00 | 0,00 | 12.034,53 |
| 1.2.0.05 | TRIENIOS | 0,00 | 0,00 | 0,00 | 4.305,04 |
| 1.2.1 | RETRIBUCIONES COMPLEMENTARIAS | 0,00 | 0,00 | 0,00 | 98.988,34 |
| 1.2.1.00 | COMPLEMENTOS DE DESTINO | 0,00 | 0,00 | 0,00 | 35.538,51 |
| 1.2.1.01 | COMPLEMENTO ESPECIFICO | 0,00 | 0,00 | 0,00 | 59.422,44 |
| 1.2.1.04 | OTRAS REMUNERACIONES | 0,00 | 0,00 | 0,00 | 4.027,39 |
| 1.3 | LABORALES | 0,00 | 0,00 | 0,00 | -5.310,24 |
| 1.3.0 | LABORAL FIJO | 0,00 | 0,00 | 0,00 | 166.790,27 |
| 1.3.0.00 | RETRIBUCIONES BASICAS | 0,00 | 0,00 | 0,00 | 136.689,14 |
| 1.3.0.01 | OTRAS REMUNERACIONES | 0,00 | 0,00 | 0,00 | 30.101,13 |
| 1.3.1 | LABORAL EVENTUAL | 0,00 | 0,00 | 0,00 | -172.100,51 |
| 1.3.1.00 | RETRIBUCIONES BASICAS | 0,00 | 0,00 | 0,00 | -79.576,36 |
| 1.3.1.01 | OTRAS REMUNERACIONES | 0,00 | 0,00 | 0,00 | -92.524,15 |
| 1.5 | INCENTIVOS AL RENDIMIENTO | 0,00 | 0,00 | 0,00 | -1.639,12 |
| 1.5.0 | PRODUCTIVIDAD | 0,00 | 0,00 | 0,00 | -1.639,12 |
| 1.6 | CUOTAS, PRESTACIONES Y GASTOS SOCIALES A CARGO DEL EMPLEADOR | 0,00 | 0,00 | 0,00 | -107.180,63 |
| 1.6.0 | CUOTAS SOCIALES | 0,00 | 0,00 | 0,00 | -107.180,63 |
| 1.6.0.00 | SEGURIDAD SOCIAL | 0,00 | 0,00 | 0,00 | -107.180,63 |
| 2 | GASTOS EN BIENES CORRIENTES Y SERVICIOS | 0,00 | 0,00 | 0,00 | 35.062,84 |
| 2.2 | MATERIAL, SUMINISTROS Y OTROS | 0,00 | 0,00 | 0,00 | 29.261,17 |
| 2.2.6 | GASTOS DIVERSOS | 0,00 | 0,00 | 0,00 | 29.261,17 |
| 2.2.6.03 | JURIDICOS, CONTENCIOSOS | 0,00 | 0,00 | 0,00 | 29.261,17 |
| 2.3 | INDEMNIZACION POR RAZON DEL SERVICIO | 0,00 | 0,00 | 0,00 | 5.801,67 |
| 2.3.0 | DIETAS | 0,00 | 0,00 | 0,00 | 3.801,67 |
| 2.3.1 | LOCOMOCION | 0,00 | 0,00 | 0,00 | 2.000,00 |
| 6 | INVERSIONES REALES | 404.914,10 | 0,00 | -2.531.128,94 | 0,00 |



Gobierno
de La
Rioja

Adm. Pública y Hacienda

SICAP - Sistema de Información Contable

REMANENTES DE CRÉDITO

Ejercicio: 2018

Página 100

Información a fecha: 31/12/2018

Unidad monetaria: Euros

Clasificación Orgánica 0902 FOMENTO Y POLÍTICA TERRITORIAL / DIRECCION GENERAL DE OBRAS PÚBLICAS Y TRANSPORTES

Clasificación Funcional 4511 ACTUACIONES DE CARÁCTER ECONÓMICO / INFRAESTRUCTURAS / INFRAESTRUCTURAS BÁSICAS / INFRAESTRUCTURAS BÁSICAS

| Clasificación Económica | Denominación | Comprometidos Incorporables | Comprometidos No Incorporables | No Comprometidos Incorporables | No Comprometidos No Incorporables |
|-----------------------------------|---|-----------------------------|--------------------------------|--------------------------------|-----------------------------------|
| 6.0 | INVERSION NUEVA EN INFRAESTRUCTURA Y BIENES DESTINADOS AL USO GENERAL | 404.914,10 | 0,00 | -2.531.128,94 | 0,00 |
| 6.0.1 | INFRAESTRUCTURAS Y BIENES DESTINADOS AL USO GENERAL | 404.914,10 | 0,00 | -2.531.128,94 | 0,00 |
| 6.0.1.00 | ADQUISICION | 0,00 | 0,00 | -444.114,98 | 0,00 |
| 6.0.1.01 | CONSTRUCCION | 404.913,97 | 0,00 | -2.120.555,73 | 0,00 |
| 6.0.1.03 | INCORPORACION DE BIENES Y SERVICIOS | 0,13 | 0,00 | 33.541,77 | 0,00 |
| Total Orgánico / Funcional | 0902 / 4511 | 404.914,10 | 0,00 | -2.531.128,94 | 35.260,12 |



Información a fecha: 31/12/2018

Unidad monetaria: Euros

Clasificación Orgánica 0902 FOMENTO Y POLÍTICA TERRITORIAL / DIRECCION GENERAL DE OBRAS PÚBLICAS Y TRANSPORTES

Clasificación Funcional 4512 ACTUACIONES DE CARÁCTER ECONÓMICO / INFRAESTRUCTURAS / INFRAESTRUCTURAS BÁSICAS / CONSERVACIÓN DE INFRAESTRUCTURAS BÁSICAS

| Clasificación Económica | Denominación | Comprometidos Incorporables | Comprometidos No Incorporables | No Comprometidos Incorporables | No Comprometidos No Incorporables |
|-------------------------|--|-----------------------------|--------------------------------|--------------------------------|-----------------------------------|
| 2 | GASTOS EN BIENES CORRIENTES Y SERVICIOS | 0,00 | 77.998,78 | 0,00 | -218.633,19 |
| 2.0 | ARRENDAMIENTOS Y CANONES | 0,00 | 0,00 | 0,00 | 857,55 |
| 2.0.2 | EDIFICIOS Y OTRAS CONSTRUCCIONES | 0,00 | 0,00 | 0,00 | -1.474,39 |
| 2.0.3 | MAQUINARIA, INSTALACION Y UTILLAJE | 0,00 | 0,00 | 0,00 | 2.331,94 |
| 2.1 | REPARACIONES, MANTENIMIENTO Y CONSERVACION | 0,00 | 30.506,49 | 0,00 | -79.083,84 |
| 2.1.1 | BIENES DESTINADOS AL USO GENERAL | 0,00 | 12.506,55 | 0,00 | -7.686,78 |
| 2.1.1.00 | INMOVILIZADO PROPIO | 0,00 | 12.506,55 | 0,00 | -7.686,78 |
| 2.1.2 | EDIFICIOS Y OTRAS CONSTRUCCIONES | 0,00 | 0,00 | 0,00 | 3.353,22 |
| 2.1.2.00 | INMOVILIZADO PROPIO | 0,00 | 0,00 | 0,00 | 3.353,22 |
| 2.1.3 | MAQUINARIA, INSTALACION Y UTILLAJE | 0,00 | 17.999,94 | 0,00 | -90.388,53 |
| 2.1.3.00 | INMOVILIZADO PROPIO | 0,00 | 17.999,94 | 0,00 | -90.388,53 |
| 2.1.4 | ELEMENTOS DE TRANSPORTE | 0,00 | 0,00 | 0,00 | -4.361,75 |
| 2.1.4.00 | INMOVILIZADO PROPIO | 0,00 | 0,00 | 0,00 | -4.361,75 |
| 2.1.5 | MOBILIARIO Y ENSERES | 0,00 | 0,00 | 0,00 | 5.000,00 |
| 2.1.5.00 | INMOVILIZADO PROPIO | 0,00 | 0,00 | 0,00 | 5.000,00 |
| 2.1.6 | EQUIPOS PARA PROCESO DE INFORMACION | 0,00 | 0,00 | 0,00 | 15.000,00 |
| 2.1.6.00 | INMOVILIZADO PROPIO | 0,00 | 0,00 | 0,00 | 15.000,00 |
| 2.2 | MATERIAL, SUMINISTROS Y OTROS | 0,00 | 47.492,29 | 0,00 | -135.535,75 |
| 2.2.0 | MATERIAL DE OFICINA | 0,00 | 0,00 | 0,00 | 2.040,28 |
| 2.2.0.00 | ORDINARIO NO INVENTARIABLE | 0,00 | 0,00 | 0,00 | 879,66 |
| 2.2.0.01 | PRENSA, REVISTAS, LIBROS Y OTRAS PUBLICACIONES | 0,00 | 0,00 | 0,00 | 1.160,62 |
| 2.2.1 | SUMINISTROS | 0,00 | 501,25 | 0,00 | -6.122,01 |
| 2.2.1.00 | ENERGIA ELECTRICA | 0,00 | 0,00 | 0,00 | -1.514,57 |
| 2.2.1.01 | AGUA | 0,00 | 0,00 | 0,00 | 5.092,78 |
| 2.2.1.03 | COMBUSTIBLES Y CARBURANTES | 0,00 | 0,00 | 0,00 | 5.000,00 |
| 2.2.1.04 | VESTUARIO | 0,00 | 0,00 | 0,00 | 92,00 |
| 2.2.1.07 | MATERIALES ESPECIALES | 0,00 | 501,25 | 0,00 | -23.204,09 |
| 2.2.1.23 | CALZADO | 0,00 | 0,00 | 0,00 | 709,65 |
| 2.2.1.99 | OTROS SUMINISTROS | 0,00 | 0,00 | 0,00 | 7.702,16 |
| 2.2.3 | TRANSPORTES | 0,00 | 0,00 | 0,00 | 5.000,00 |
| 2.2.4 | PRIMAS DE SEGUROS | 0,00 | 0,00 | 0,00 | -420,05 |
| 2.2.4.00 | EDIFICIOS Y LOCALES | 0,00 | 0,00 | 0,00 | -420,05 |
| 2.2.5 | TRIBUTOS | 0,00 | 0,00 | 0,00 | 11.214,05 |




Información a fecha: 31/12/2018

Unidad monetaria: Euros

Clasificación Orgánica 0902 FOMENTO Y POLÍTICA TERRITORIAL / DIRECCION GENERAL DE OBRAS PÚBLICAS Y TRANSPORTES

Clasificación Funcional 4512 ACTUACIONES DE CARÁCTER ECONÓMICO / INFRAESTRUCTURAS / INFRAESTRUCTURAS BÁSICAS / CONSERVACIÓN DE INFRAESTRUCTURAS BÁSICAS

| Clasificación Económica | Denominación | Comprometidos Incorporables | Comprometidos No Incorporables | No Comprometidos Incorporables | No Comprometidos No Incorporables |
|-------------------------|---|-----------------------------|--------------------------------|--------------------------------|-----------------------------------|
| 2.2.5.00 | LOCALES | 0,00 | 0,00 | 0,00 | 1.521,19 |
| 2.2.5.01 | AUTONOMICAS | 0,00 | 0,00 | 0,00 | 4.892,00 |
| 2.2.5.02 | ESTATALES | 0,00 | 0,00 | 0,00 | 4.800,86 |
| 2.2.6 | GASTOS DIVERSOS | 0,00 | 0,00 | 0,00 | -57,26 |
| 2.2.6.02 | PUBLICIDAD Y PROPAGANDA | 0,00 | 0,00 | 0,00 | 4.623,04 |
| 2.2.6.06 | REUNIONES, CONFERENCIAS Y CURSOS | 0,00 | 0,00 | 0,00 | -2.460,30 |
| 2.2.6.07 | FERIAS Y EXPOSICIONES | 0,00 | 0,00 | 0,00 | 1.000,00 |
| 2.2.6.99 | OTROS | 0,00 | 0,00 | 0,00 | -3.220,00 |
| 2.2.7 | TRABAJOS REALIZADOS POR OTRAS EMPRESAS | 0,00 | 46.991,04 | 0,00 | -147.190,76 |
| 2.2.7.00 | LIMPIEZA Y ASEO | 0,00 | 0,00 | 0,00 | 2.029,45 |
| 2.2.7.06 | ESTUDIOS Y TRABAJOS TECNICOS | 0,00 | 81,12 | 0,00 | -65.710,91 |
| 2.2.7.99 | OTROS | 0,00 | 46.909,92 | 0,00 | -83.509,30 |
| 2.3 | INDEMNIZACION POR RAZON DEL SERVICIO | 0,00 | 0,00 | 0,00 | -4.871,15 |
| 2.3.0 | DIETAS | 0,00 | 0,00 | 0,00 | -5.325,10 |
| 2.3.1 | LOCOMOCION | 0,00 | 0,00 | 0,00 | 453,95 |
| 6 | INVERSIONES REALES | 337.888,86 | 0,00 | 2.592.147,24 | 0,00 |
| 6.1 | INVERSION DE REPOSIC.EN INFRAESTR. Y BIENES DESTINADOS AL USO GENERAL | 214.749,51 | 0,00 | 2.962.354,54 | 0,00 |
| 6.1.1 | INFRAESTRUCTURAS Y BIENES DESTINADOS AL USO GENERAL | 214.749,51 | 0,00 | 2.962.354,54 | 0,00 |
| 6.1.1.00 | ADQUISICION | 0,00 | 0,00 | 165.802,78 | 0,00 |
| 6.1.1.01 | CONSTRUCCION | 200.006,85 | 0,00 | 2.449.609,45 | 0,00 |
| 6.1.1.02 | GASTOS INHERENTES POR TRANSMISION DE PROPIEDAD | 0,00 | 0,00 | 350.000,00 | 0,00 |
| 6.1.1.03 | INCORPORACION DE BIENES Y SERVICIOS | 14.742,66 | 0,00 | -3.057,69 | 0,00 |
| 6.2 | INVERSION NUEVA ASOCIADA AL FUNCIONAMIENTO OPERATIVO DE LOS SERVICIOS | 0,00 | 0,00 | -14.522,42 | 0,00 |
| 6.2.3 | MAQUINARIA, INSTALACIONES Y UTILLAJE | 0,00 | 0,00 | -13.975,50 | 0,00 |
| 6.2.3.00 | ADQUISICION | 0,00 | 0,00 | -13.975,50 | 0,00 |
| 6.2.6 | EQUIPOS PARA PROCESOS DE INFORMACION | 0,00 | 0,00 | -546,92 | 0,00 |
| 6.2.6.00 | ADQUISICION | 0,00 | 0,00 | -546,92 | 0,00 |
| 6.4 | GASTOS DE INVERSIONES DE CARACTER INMATERIAL. | 0,00 | 0,00 | -30.435,48 | 0,00 |
| 6.4.4 | APLICACIONES INFORMATICAS | 0,00 | 0,00 | -30.435,48 | 0,00 |
| 6.4.4.00 | ADQUISICION | 0,00 | 0,00 | -30.435,48 | 0,00 |
| 6.6 | INVERSIONES GESTIONADAS PARA OTROS ENTES | 123.139,35 | 0,00 | -325.249,40 | 0,00 |
| 6.6.1 | INFRAESTRUCTURAS Y BIENES DESTINADOS AL USO GENERAL | 123.139,35 | 0,00 | -325.249,40 | 0,00 |
| 6.6.1.01 | CONSTRUCCION | 123.139,35 | 0,00 | -304.860,90 | 0,00 |



Gobierno
de La
Rioja

Adm. Pública y Hacienda

SICAP - Sistema de Información Contable

REMANENTES DE CRÉDITO

Ejercicio: 2018

Página 103

Información a fecha: 31/12/2018

Unidad monetaria: Euros

Clasificación Orgánica 0902 FOMENTO Y POLÍTICA TERRITORIAL / DIRECCION GENERAL DE OBRAS PÚBLICAS Y TRANSPORTES

Clasificación Funcional 4512 ACTUACIONES DE CARÁCTER ECONÓMICO / INFRAESTRUCTURAS / INFRAESTRUCTURAS BÁSICAS / CONSERVACIÓN DE INFRAESTRUCTURAS BÁSICAS

| Clasificación Económica | Denominación | Comprometidos Incorporables | Comprometidos No Incorporables | No Comprometidos Incorporables | No Comprometidos No Incorporables |
|-----------------------------------|-------------------------------------|-----------------------------|--------------------------------|--------------------------------|-----------------------------------|
| 6.6.1.03 | INCORPORACION DE BIENES Y SERVICIOS | 0,00 | 0,00 | -20.388,50 | 0,00 |
| 7 | TRANSFERENCIAS DE CAPITAL | 0,00 | 0,00 | 285.619,15 | 0,00 |
| 7.6 | A CORPORACIONES LOCALES | 0,00 | 0,00 | 285.619,15 | 0,00 |
| 7.6.1 | A AYUNTAMIENTOS | 0,00 | 0,00 | 285.619,15 | 0,00 |
| 7.6.1.01 | A AYUNTAMIENTOS | 0,00 | 0,00 | 285.619,15 | 0,00 |
| Total Orgánico / Funcional | 0902 / 4512 | 337.888,86 | 77.998,78 | 2.877.766,39 | -218.633,19 |



Información a fecha: 31/12/2018

Unidad monetaria: Euros

Clasificación Orgánica 0903 FOMENTO Y POLÍTICA TERRITORIAL / DIRECCION GENERAL DE URBANISMO Y VIVIENDA

Clasificación Funcional 2611 ACTUACIONES DE PROTECCIÓN Y PROMOCIÓN SOCIAL / VIVIENDA / VIVIENDA / VIVIENDA

| Clasificación Económica | Denominación | Comprometidos Incorporables | Comprometidos No Incorporables | No Comprometidos Incorporables | No Comprometidos No Incorporables |
|-------------------------|--|-----------------------------|--------------------------------|--------------------------------|-----------------------------------|
| 1 | GASTOS DE PERSONAL | 0,00 | 0,00 | 0,00 | 769,70 |
| 1.0 | ALTOS CARGOS | 0,00 | 0,00 | 0,00 | -1.000,64 |
| 1.0.0 | RETRIBUCIONES BASICAS Y OTRAS REMUNERACIONES DE ALTOS CARGOS | 0,00 | 0,00 | 0,00 | -1.000,64 |
| 1.0.0.00 | RETRIBUCIONES BASICAS | 0,00 | 0,00 | 0,00 | -333,32 |
| 1.0.0.01 | OTRAS REMUNERACIONES | 0,00 | 0,00 | 0,00 | -667,32 |
| 1.2 | FUNCIONARIOS | 0,00 | 0,00 | 0,00 | 103.181,36 |
| 1.2.0 | RETRIBUCIONES BASICAS | 0,00 | 0,00 | 0,00 | 31.094,55 |
| 1.2.0.00 | SUELDO Y PAGAS EXTRAORDINARIAS | 0,00 | 0,00 | 0,00 | 31.972,71 |
| 1.2.0.05 | TRIENIOS | 0,00 | 0,00 | 0,00 | -878,16 |
| 1.2.1 | RETRIBUCIONES COMPLEMENTARIAS | 0,00 | 0,00 | 0,00 | 72.086,81 |
| 1.2.1.00 | COMPLEMENTOS DE DESTINO | 0,00 | 0,00 | 0,00 | 18.089,44 |
| 1.2.1.01 | COMPLEMENTO ESPECIFICO | 0,00 | 0,00 | 0,00 | 53.480,98 |
| 1.2.1.04 | OTRAS REMUNERACIONES | 0,00 | 0,00 | 0,00 | 516,39 |
| 1.5 | INCENTIVOS AL RENDIMIENTO | 0,00 | 0,00 | 0,00 | -18,17 |
| 1.5.0 | PRODUCTIVIDAD | 0,00 | 0,00 | 0,00 | -18,17 |
| 1.6 | CUOTAS, PRESTACIONES Y GASTOS SOCIALES A CARGO DEL EMPLEADOR | 0,00 | 0,00 | 0,00 | -101.392,85 |
| 1.6.0 | CUOTAS SOCIALES | 0,00 | 0,00 | 0,00 | -101.392,85 |
| 1.6.0.00 | SEGURIDAD SOCIAL | 0,00 | 0,00 | 0,00 | -101.392,85 |
| 2 | GASTOS EN BIENES CORRIENTES Y SERVICIOS | 0,00 | 0,00 | 0,00 | 36.271,57 |
| 2.1 | REPARACIONES, MANTENIMIENTO Y CONSERVACION | 0,00 | 0,00 | 0,00 | 24.532,29 |
| 2.1.2 | EDIFICIOS Y OTRAS CONSTRUCCIONES | 0,00 | 0,00 | 0,00 | 20.752,28 |
| 2.1.2.00 | INMOVILIZADO PROPIO | 0,00 | 0,00 | 0,00 | -4.247,72 |
| 2.1.2.01 | REHABILITACIÓN DE VIVIENDAS | 0,00 | 0,00 | 0,00 | 25.000,00 |
| 2.1.3 | MAQUINARIA, INSTALACION Y UTILLAJE | 0,00 | 0,00 | 0,00 | 1.780,01 |
| 2.1.3.00 | INMOVILIZADO PROPIO | 0,00 | 0,00 | 0,00 | 1.780,01 |
| 2.1.5 | MOBILIARIO Y ENSERES | 0,00 | 0,00 | 0,00 | 2.000,00 |
| 2.1.5.00 | INMOVILIZADO PROPIO | 0,00 | 0,00 | 0,00 | 2.000,00 |
| 2.2 | MATERIAL, SUMINISTROS Y OTROS | 0,00 | 0,00 | 0,00 | 10.282,92 |
| 2.2.0 | MATERIAL DE OFICINA | 0,00 | 0,00 | 0,00 | -1.442,45 |
| 2.2.0.00 | ORDINARIO NO INVENTARIABLE | 0,00 | 0,00 | 0,00 | -2.442,45 |
| 2.2.0.01 | PRENSA, REVISTAS, LIBROS Y OTRAS PUBLICACIONES | 0,00 | 0,00 | 0,00 | 1.000,00 |
| 2.2.1 | SUMINISTROS | 0,00 | 0,00 | 0,00 | 26,62 |
| 2.2.1.00 | ENERGIA ELECTRICA | 0,00 | 0,00 | 0,00 | -488,94 |



Información a fecha: 31/12/2018

Unidad monetaria: Euros

Clasificación Orgánica 0903 FOMENTO Y POLÍTICA TERRITORIAL / DIRECCION GENERAL DE URBANISMO Y VIVIENDA

Clasificación Funcional 2611 ACTUACIONES DE PROTECCIÓN Y PROMOCIÓN SOCIAL / VIVIENDA / VIVIENDA / VIVIENDA

| Clasificación Económica | Denominación | Comprometidos Incorporables | Comprometidos No Incorporables | No Comprometidos Incorporables | No Comprometidos No Incorporables |
|-------------------------|---|-----------------------------|--------------------------------|--------------------------------|-----------------------------------|
| 2.2.1.01 | AGUA | 0,00 | 0,00 | 0,00 | -154,66 |
| 2.2.1.99 | OTROS SUMINISTROS | 0,00 | 0,00 | 0,00 | 670,22 |
| 2.2.5 | TRIBUTOS | 0,00 | 0,00 | 0,00 | 1.910,81 |
| 2.2.5.00 | LOCALES | 0,00 | 0,00 | 0,00 | 1.910,81 |
| 2.2.6 | GASTOS DIVERSOS | 0,00 | 0,00 | 0,00 | 5.187,47 |
| 2.2.6.03 | JURIDICOS, CONTENCIOSOS | 0,00 | 0,00 | 0,00 | 1.000,00 |
| 2.2.6.06 | REUNIONES, CONFERENCIAS Y CURSOS | 0,00 | 0,00 | 0,00 | 1.000,00 |
| 2.2.6.99 | OTROS | 0,00 | 0,00 | 0,00 | 3.187,47 |
| 2.2.7 | TRABAJOS REALIZADOS POR OTRAS EMPRESAS | 0,00 | 0,00 | 0,00 | 4.600,47 |
| 2.2.7.99 | OTROS | 0,00 | 0,00 | 0,00 | 4.600,47 |
| 2.3 | INDEMNIZACION POR RAZON DEL SERVICIO | 0,00 | 0,00 | 0,00 | 1.456,36 |
| 2.3.0 | DIETAS | 0,00 | 0,00 | 0,00 | 529,73 |
| 2.3.1 | LOCOMOCION | 0,00 | 0,00 | 0,00 | 926,63 |
| 4 | TRANSFERENCIAS CORRIENTES | 0,00 | 274.649,23 | 0,00 | 415.015,62 |
| 4.4 | AL RESTO DEL SECTOR PUBLICO DE LA C.A.R. | 0,00 | 0,00 | 0,00 | 48.920,93 |
| 4.4.0 | A SOCIEDADES PUBLICAS | 0,00 | 0,00 | 0,00 | 48.920,93 |
| 4.8 | A FAMILIAS E INSTITUCIONES SIN FINES DE LUCRO | 0,00 | 274.649,23 | 0,00 | 366.094,69 |
| 4.8.0 | X | 0,00 | 0,00 | 0,00 | -17.666,30 |
| 4.8.1 | X | 0,00 | 0,00 | 0,00 | 37.350,38 |
| 4.8.2 | X | 0,00 | 274.649,23 | 0,00 | 306.410,61 |
| 4.8.2.01 | AYUDAS A INQUILINOS | 0,00 | 274.649,23 | 0,00 | 299.451,38 |
| 4.8.2.02 | AYUDAS A PERSONAS E INSTITUCIONES SIN ÁNIMO DE LUCRO | 0,00 | 0,00 | 0,00 | 6.959,23 |
| 4.8.5 | X | 0,00 | 0,00 | 0,00 | 40.000,00 |
| 6 | INVERSIONES REALES | 0,00 | 0,00 | 79.669,21 | 0,00 |
| 6.1 | INVERSION DE REPOSIC.EN INFRAESTR. Y BIENES DESTINADOS AL USO GENERAL | 0,00 | 0,00 | 62.146,32 | 0,00 |
| 6.1.1 | INFRAESTRUCTURAS Y BIENES DESTINADOS AL USO GENERAL | 0,00 | 0,00 | 62.146,32 | 0,00 |
| 6.1.1.01 | CONSTRUCCION | 0,00 | 0,00 | 62.146,32 | 0,00 |
| 6.2 | INVERSION NUEVA ASOCIADA AL FUNCIONAMIENTO OPERATIVO DE LOS SERVICIOS | 0,00 | 0,00 | 18.051,00 | 0,00 |
| 6.2.5 | MOBILIARIO Y ENSERES | 0,00 | 0,00 | 18.051,00 | 0,00 |
| 6.2.5.00 | ADQUISICION | 0,00 | 0,00 | 18.051,00 | 0,00 |
| 6.3 | INVERSION DE REPOSICION ASOCIADA AL FUNCION. OPERAT. DE LOS SERVICIOS | 0,00 | 0,00 | -528,11 | 0,00 |
| 6.3.4 | ELEMENTOS DE TRANSPORTE | 0,00 | 0,00 | 2.100,01 | 0,00 |
| 6.3.4.00 | ADQUISICION | 0,00 | 0,00 | 2.100,01 | 0,00 |



Gobierno
de La
Rioja

Adm. Pública y Hacienda

SICAP - Sistema de Información Contable

REMANENTES DE CRÉDITO

Ejercicio: 2018

Página 106

Información a fecha: 31/12/2018

Unidad monetaria: Euros

Clasificación Orgánica 0903 FOMENTO Y POLÍTICA TERRITORIAL / DIRECCION GENERAL DE URBANISMO Y VIVIENDA

Clasificación Funcional 2611 ACTUACIONES DE PROTECCIÓN Y PROMOCIÓN SOCIAL / VIVIENDA / VIVIENDA / VIVIENDA

| Clasificación Económica | Denominación | Comprometidos Incorporables | Comprometidos No Incorporables | No Comprometidos Incorporables | No Comprometidos No Incorporables |
|-----------------------------------|---|-----------------------------|--------------------------------|--------------------------------|-----------------------------------|
| 6.3.5 | MOBILIARIO Y ENSERES | 0,00 | 0,00 | -2.628,12 | 0,00 |
| 6.3.5.00 | ADQUISICION | 0,00 | 0,00 | -2.628,12 | 0,00 |
| 7 | TRANSFERENCIAS DE CAPITAL | 510.038,53 | 0,00 | 59.359,53 | 0,00 |
| 7.6 | A CORPORACIONES LOCALES | 0,00 | 0,00 | 9.871,47 | 0,00 |
| 7.6.1 | A AYUNTAMIENTOS | 0,00 | 0,00 | 9.871,47 | 0,00 |
| 7.7 | A EMPRESAS PRIVADAS | 0,00 | 0,00 | 1.927,72 | 0,00 |
| 7.7.1 | MEDIDAS DE ACOMPAÑAMIENTO A LA P.A.C. | 0,00 | 0,00 | 1.927,72 | 0,00 |
| 7.8 | A FAMILIAS E INSTITUCIONES SIN FINES DE LUCRO | 510.038,53 | 0,00 | 47.560,34 | 0,00 |
| 7.8.0 | X | 510.038,53 | 0,00 | 47.560,34 | 0,00 |
| 7.8.0.00 | ADQUISICION Y PROMOCION DE VIVIENDAS PROTEGIDAS DE NUEVA CONSTRUCCION | 510.038,53 | 0,00 | -691.598,53 | 0,00 |
| 7.8.0.02 | REHABILITACION DE VIVIENDAS | 0,00 | 0,00 | 739.158,87 | 0,00 |
| Total Orgánico / Funcional | 0903 / 2611 | 510.038,53 | 274.649,23 | 139.028,74 | 452.056,89 |




Información a fecha: 31/12/2018

Unidad monetaria: Euros

Clasificación Orgánica 0903 FOMENTO Y POLÍTICA TERRITORIAL / DIRECCION GENERAL DE URBANISMO Y VIVIENDA

Clasificación Funcional 2612 ACTUACIONES DE PROTECCIÓN Y PROMOCIÓN SOCIAL / VIVIENDA / VIVIENDA / URBANISMO

| Clasificación Económica | Denominación | Comprometidos Incorporables | Comprometidos No Incorporables | No Comprometidos Incorporables | No Comprometidos No Incorporables |
|-------------------------|---|-----------------------------|--------------------------------|--------------------------------|-----------------------------------|
| 2 | GASTOS EN BIENES CORRIENTES Y SERVICIOS | 0,00 | 0,00 | 0,00 | 22.434,57 |
| 2.1 | REPARACIONES, MANTENIMIENTO Y CONSERVACION | 0,00 | 0,00 | 0,00 | 1.041,66 |
| 2.1.2 | EDIFICIOS Y OTRAS CONSTRUCCIONES | 0,00 | 0,00 | 0,00 | 1.000,00 |
| 2.1.2.00 | INMOVILIZADO PROPIO | 0,00 | 0,00 | 0,00 | 1.000,00 |
| 2.1.5 | MOBILIARIO Y ENSERES | 0,00 | 0,00 | 0,00 | 1.000,00 |
| 2.1.5.00 | INMOVILIZADO PROPIO | 0,00 | 0,00 | 0,00 | 1.000,00 |
| 2.1.6 | EQUIPOS PARA PROCESO DE INFORMACION | 0,00 | 0,00 | 0,00 | -958,34 |
| 2.1.6.00 | INMOVILIZADO PROPIO | 0,00 | 0,00 | 0,00 | -958,34 |
| 2.2 | MATERIAL, SUMINISTROS Y OTROS | 0,00 | 0,00 | 0,00 | 20.792,96 |
| 2.2.0 | MATERIAL DE OFICINA | 0,00 | 0,00 | 0,00 | 1.684,87 |
| 2.2.0.00 | ORDINARIO NO INVENTARIABLE | 0,00 | 0,00 | 0,00 | 899,99 |
| 2.2.0.01 | PRENSA, REVISTAS, LIBROS Y OTRAS PUBLICACIONES | 0,00 | 0,00 | 0,00 | 784,88 |
| 2.2.1 | SUMINISTROS | 0,00 | 0,00 | 0,00 | 3.541,01 |
| 2.2.1.99 | OTROS SUMINISTROS | 0,00 | 0,00 | 0,00 | 3.541,01 |
| 2.2.3 | TRANSPORTES | 0,00 | 0,00 | 0,00 | 1.000,00 |
| 2.2.5 | TRIBUTOS | 0,00 | 0,00 | 0,00 | -261,67 |
| 2.2.5.00 | LOCALES | 0,00 | 0,00 | 0,00 | -257,57 |
| 2.2.5.02 | ESTATALES | 0,00 | 0,00 | 0,00 | -4,10 |
| 2.2.6 | GASTOS DIVERSOS | 0,00 | 0,00 | 0,00 | 11.860,00 |
| 2.2.6.06 | REUNIONES, CONFERENCIAS Y CURSOS | 0,00 | 0,00 | 0,00 | 860,00 |
| 2.2.6.99 | OTROS | 0,00 | 0,00 | 0,00 | 11.000,00 |
| 2.2.7 | TRABAJOS REALIZADOS POR OTRAS EMPRESAS | 0,00 | 0,00 | 0,00 | 2.968,75 |
| 2.2.7.06 | ESTUDIOS Y TRABAJOS TECNICOS | 0,00 | 0,00 | 0,00 | 3.000,00 |
| 2.2.7.99 | OTROS | 0,00 | 0,00 | 0,00 | -31,25 |
| 2.3 | INDEMNIZACION POR RAZON DEL SERVICIO | 0,00 | 0,00 | 0,00 | 599,95 |
| 2.3.0 | DIETAS | 0,00 | 0,00 | 0,00 | 419,43 |
| 2.3.1 | LOCOMOCION | 0,00 | 0,00 | 0,00 | 180,52 |
| 6 | INVERSIONES REALES | 0,00 | 0,00 | 13.796,41 | 0,00 |
| 6.1 | INVERSION DE REPOSIC.EN INFRAESTR. Y BIENES DESTINADOS AL USO GENERAL | 0,00 | 0,00 | 15.000,00 | 0,00 |
| 6.1.0 | TERRENOS Y BIENES NATURALES | 0,00 | 0,00 | 15.000,00 | 0,00 |
| 6.2 | INVERSION NUEVA ASOCIADA AL FUNCIONAMIENTO OPERATIVO DE LOS SERVICIOS | 0,00 | 0,00 | -1.633,50 | 0,00 |
| 6.2.5 | MOBILIARIO Y ENSERES | 0,00 | 0,00 | -1.633,50 | 0,00 |
| 6.2.5.00 | ADQUISICION | 0,00 | 0,00 | -1.633,50 | 0,00 |



Gobierno
de La
Rioja

Adm. Pública y Hacienda

SICAP - Sistema de Información Contable

REMANENTES DE CRÉDITO

Ejercicio: 2018

Página 108

Información a fecha: 31/12/2018

Unidad monetaria: Euros

Clasificación Orgánica 0903 FOMENTO Y POLÍTICA TERRITORIAL / DIRECCION GENERAL DE URBANISMO Y VIVIENDA

Clasificación Funcional 2612 ACTUACIONES DE PROTECCIÓN Y PROMOCIÓN SOCIAL / VIVIENDA / VIVIENDA / URBANISMO

| Clasificación Económica | Denominación | Comprometidos Incorporables | Comprometidos No Incorporables | No Comprometidos Incorporables | No Comprometidos No Incorporables |
|-----------------------------------|---|-----------------------------|--------------------------------|--------------------------------|-----------------------------------|
| 6.4 | GASTOS DE INVERSIONES DE CARACTER INMATERIAL. | 0,00 | 0,00 | 429,91 | 0,00 |
| 6.4.8 | OTRO INMOVILIZADO INMATERIAL | 0,00 | 0,00 | 429,91 | 0,00 |
| 6.4.8.03 | INCORPORACION DE BIENES Y SERVICIOS | 0,00 | 0,00 | 429,91 | 0,00 |
| Total Orgánico / Funcional | 0903 / 2612 | 0,00 | 0,00 | 13.796,41 | 22.434,57 |



Gobierno
de La
Rioja

Adm. Pública y Hacienda

SICAP - Sistema de Información Contable

REMANENTES DE CRÉDITO

Ejercicio: 2018

Página 109


Información a fecha: 31/12/2018

Unidad monetaria: Euros

Clasificación Orgánica 0905 FOMENTO Y POLÍTICA TERRITORIAL / DIRECCIÓN GENERAL DE POLÍTICA LOCAL

Clasificación Funcional 4513 ACTUACIONES DE CARÁCTER ECONÓMICO / INFRAESTRUCTURAS / INFRAESTRUCTURAS BÁSICAS / COOPERACIÓN ECONÓMICA LOCAL

| Clasificación Económica | Denominación | Comprometidos Incorporables | Comprometidos No Incorporables | No Comprometidos Incorporables | No Comprometidos No Incorporables |
|-----------------------------------|---|-----------------------------|--------------------------------|--------------------------------|-----------------------------------|
| 6 | INVERSIONES REALES | 0,00 | 0,00 | 2.851,36 | 0,00 |
| 6.2 | INVERSION NUEVA ASOCIADA AL FUNCIONAMIENTO OPERATIVO DE LOS SERVICIOS | 0,00 | 0,00 | 2.851,36 | 0,00 |
| 6.2.4 | ELEMENTOS DE TRANSPORTE | 0,00 | 0,00 | 2.851,36 | 0,00 |
| 6.2.4.00 | ADQUISICION | 0,00 | 0,00 | 2.851,36 | 0,00 |
| 7 | TRANSFERENCIAS DE CAPITAL | 645.700,82 | 0,00 | 2.131.964,29 | 0,00 |
| 7.6 | A CORPORACIONES LOCALES | 645.700,82 | 0,00 | 2.131.964,29 | 0,00 |
| 7.6.1 | A AYUNTAMIENTOS | 575.784,61 | 0,00 | 1.927.883,50 | 0,00 |
| 7.6.1.00 | PLAN DE OBRAS Y SERVICIOS LOCALES | 303.711,88 | 0,00 | 1.748.066,20 | 0,00 |
| 7.6.1.02 | OBRAS PEQUEÑOS MUNICIPIOS | 0,00 | 0,00 | 65.915,42 | 0,00 |
| 7.6.1.04 | CABECERAS DE COMARCA | 0,00 | 0,00 | 52.478,00 | 0,00 |
| 7.6.1.05 | MUNICIPIOS DE MÁS DE 2.000 HABITANTES | 0,00 | 0,00 | 73.962,00 | 0,00 |
| 7.6.1.06 | EMERGENCIAS E IMPREVISTOS | 14.400,00 | 0,00 | 592.124,20 | 0,00 |
| 7.6.1.08 | ACCESIBILIDAD | 0,00 | 0,00 | 45.824,15 | 0,00 |
| 7.6.1.10 | PLAN URGENTE DE RENOVACIÓN EN REDES ABASTECIM. Y ELIMINACIÓN DE FUGAS DE AGUA | 0,00 | 0,00 | 284.459,26 | 0,00 |
| 7.6.1.11 | AYUNTAMIENTO DE CALAHORRA. CONVENIO OBRAS URGENTES PLAZA DE LA VERDURA | 0,00 | 0,00 | 22.887,93 | 0,00 |
| 7.6.1.13 | NAJERA. ESTABILIZACIÓN PEÑA ESCALERA. SOLUCIÓN DEFINITIVA ENTRADA AL MUNICIPIO | 0,00 | 0,00 | 400.000,00 | 0,00 |
| 7.6.1.14 | AYUNTAMIENTO DE HARO, CONVERSIÓN DEL ANTIGUO MERCADO MUNICIPAL EN ESPACIO MULTI | 89.894,60 | 0,00 | 147.498,53 | 0,00 |
| 7.6.1.16 | AYUNTAMIENTO DE SANTO DOMINGO DE LA CALZADA. RENOVACIÓN RED DE ABSTECIMIENTO DE | 0,00 | 0,00 | 100.000,00 | 0,00 |
| 7.6.1.99 | OTRAS INFRAESTRUCTURAS | 167.778,13 | 0,00 | -1.605.332,19 | 0,00 |
| 7.6.2 | A MANCOMUNIDADES DE MUNICIPIOS | 69.916,21 | 0,00 | 119.480,79 | 0,00 |
| 7.6.3 | A OTRAS ENTIDADES LOCALES | 0,00 | 0,00 | 84.600,00 | 0,00 |
| Total Orgánico / Funcional | 0905 / 4513 | 645.700,82 | 0,00 | 2.134.815,65 | 0,00 |



Información a fecha: 31/12/2018

Unidad monetaria: Euros

Clasificación Orgánica 0905 FOMENTO Y POLÍTICA TERRITORIAL / DIRECCIÓN GENERAL DE POLÍTICA LOCAL

Clasificación Funcional 9311 ACTUACIONES DE CARACTER GENERAL / SERVICIOS A ENTIDADES LOCALES / SERVICIOS A ENTIDADES LOCALES / SERVICIOS A ENTIDADES LOCALES

| Clasificación Económica | Denominación | Comprometidos Incorporables | Comprometidos No Incorporables | No Comprometidos Incorporables | No Comprometidos No Incorporables |
|-------------------------|--|-----------------------------|--------------------------------|--------------------------------|-----------------------------------|
| 1 | GASTOS DE PERSONAL | 0,00 | 0,00 | 0,00 | 8.231,59 |
| 1.0 | ALTOS CARGOS | 0,00 | 0,00 | 0,00 | -1.185,11 |
| 1.0.0 | RETRIBUCIONES BASICAS Y OTRAS REMUNERACIONES DE ALTOS CARGOS | 0,00 | 0,00 | 0,00 | -1.185,11 |
| 1.0.0.00 | RETRIBUCIONES BASICAS | 0,00 | 0,00 | 0,00 | -393,66 |
| 1.0.0.01 | OTRAS REMUNERACIONES | 0,00 | 0,00 | 0,00 | -791,45 |
| 1.2 | FUNCIONARIOS | 0,00 | 0,00 | 0,00 | 25.084,43 |
| 1.2.0 | RETRIBUCIONES BASICAS | 0,00 | 0,00 | 0,00 | 8.893,26 |
| 1.2.0.00 | SUELDO Y PAGAS EXTRAORDINARIAS | 0,00 | 0,00 | 0,00 | 6.724,29 |
| 1.2.0.05 | TRIENIOS | 0,00 | 0,00 | 0,00 | 2.168,97 |
| 1.2.1 | RETRIBUCIONES COMPLEMENTARIAS | 0,00 | 0,00 | 0,00 | 16.191,17 |
| 1.2.1.00 | COMPLEMENTOS DE DESTINO | 0,00 | 0,00 | 0,00 | 18.856,67 |
| 1.2.1.01 | COMPLEMENTO ESPECIFICO | 0,00 | 0,00 | 0,00 | -3.694,56 |
| 1.2.1.04 | OTRAS REMUNERACIONES | 0,00 | 0,00 | 0,00 | 1.029,06 |
| 1.5 | INCENTIVOS AL RENDIMIENTO | 0,00 | 0,00 | 0,00 | -1.501,92 |
| 1.5.0 | PRODUCTIVIDAD | 0,00 | 0,00 | 0,00 | -1.501,92 |
| 1.6 | CUOTAS, PRESTACIONES Y GASTOS SOCIALES A CARGO DEL EMPLEADOR | 0,00 | 0,00 | 0,00 | -14.165,81 |
| 1.6.0 | CUOTAS SOCIALES | 0,00 | 0,00 | 0,00 | -14.165,81 |
| 1.6.0.00 | SEGURIDAD SOCIAL | 0,00 | 0,00 | 0,00 | -14.165,81 |
| 2 | GASTOS EN BIENES CORRIENTES Y SERVICIOS | 0,00 | 0,01 | 0,00 | 8.273,10 |
| 2.1 | REPARACIONES, MANTENIMIENTO Y CONSERVACION | 0,00 | 0,00 | 0,00 | 1.754,97 |
| 2.1.4 | ELEMENTOS DE TRANSPORTE | 0,00 | 0,00 | 0,00 | 2.000,00 |
| 2.1.4.00 | INMOVILIZADO PROPIO | 0,00 | 0,00 | 0,00 | 2.000,00 |
| 2.1.5 | MOBILIARIO Y ENSERES | 0,00 | 0,00 | 0,00 | -245,03 |
| 2.1.5.00 | INMOVILIZADO PROPIO | 0,00 | 0,00 | 0,00 | -245,03 |
| 2.2 | MATERIAL, SUMINISTROS Y OTROS | 0,00 | 0,01 | 0,00 | 158,46 |
| 2.2.0 | MATERIAL DE OFICINA | 0,00 | 0,00 | 0,00 | 2.240,92 |
| 2.2.0.00 | ORDINARIO NO INVENTARIABLE | 0,00 | 0,00 | 0,00 | 397,07 |
| 2.2.0.01 | PRENSA, REVISTAS, LIBROS Y OTRAS PUBLICACIONES | 0,00 | 0,00 | 0,00 | 843,85 |
| 2.2.0.02 | MATERIAL INFORMATICO NO INVENTARIABLE | 0,00 | 0,00 | 0,00 | 1.000,00 |
| 2.2.5 | TRIBUTOS | 0,00 | 0,00 | 0,00 | 1.884,38 |
| 2.2.5.00 | LOCALES | 0,00 | 0,00 | 0,00 | 1.884,38 |
| 2.2.6 | GASTOS DIVERSOS | 0,00 | 0,00 | 0,00 | -174,43 |
| 2.2.6.06 | REUNIONES, CONFERENCIAS Y CURSOS | 0,00 | 0,00 | 0,00 | -1.799,69 |



Gobierno
de La
Rioja

Adm. Pública y Hacienda

SICAP - Sistema de Información Contable

REMANENTES DE CRÉDITO

Ejercicio: 2018

Página 111

Información a fecha: 31/12/2018

Unidad monetaria: Euros

Clasificación Orgánica 0905 FOMENTO Y POLÍTICA TERRITORIAL / DIRECCIÓN GENERAL DE POLÍTICA LOCAL

Clasificación Funcional 9311 ACTUACIONES DE CARACTER GENERAL / SERVICIOS A ENTIDADES LOCALES / SERVICIOS A ENTIDADES LOCALES / SERVICIOS A ENTIDADES LOCALES

| Clasificación Económica | Denominación | Comprometidos Incorporables | Comprometidos No Incorporables | No Comprometidos Incorporables | No Comprometidos No Incorporables |
|-----------------------------------|---|-----------------------------|--------------------------------|--------------------------------|-----------------------------------|
| 2.2.6.99 | OTROS | 0,00 | 0,00 | 0,00 | 1.625,26 |
| 2.2.7 | TRABAJOS REALIZADOS POR OTRAS EMPRESAS | 0,00 | 0,01 | 0,00 | -3.792,41 |
| 2.2.7.00 | LIMPIEZA Y ASEO | 0,00 | 0,00 | 0,00 | 1.000,00 |
| 2.2.7.06 | ESTUDIOS Y TRABAJOS TECNICOS | 0,00 | 0,00 | 0,00 | -4.893,50 |
| 2.2.7.07 | SERVICIOS DE CARACTER INFORMATICO | 0,00 | 0,01 | 0,00 | 101,09 |
| 2.3 | INDEMNIZACION POR RAZON DEL SERVICIO | 0,00 | 0,00 | 0,00 | 6.359,67 |
| 2.3.0 | DIETAS | 0,00 | 0,00 | 0,00 | 1.372,26 |
| 2.3.1 | LOCOMOCION | 0,00 | 0,00 | 0,00 | 4.987,41 |
| 4 | TRANSFERENCIAS CORRIENTES | 0,00 | 0,00 | 0,00 | 165.568,40 |
| 4.6 | A CORPORACIONES LOCALES | 0,00 | 0,00 | 0,00 | 165.568,40 |
| 4.6.1 | A AYUNTAMIENTOS | 0,00 | 0,00 | 0,00 | 158.584,19 |
| 4.6.1.01 | AGRUPACIONES DE SECRETARÍA PARA AYUNTAMIENTOS | 0,00 | 0,00 | 0,00 | 39.550,54 |
| 4.6.1.04 | SANEAMIENTO DE LAS HACIENDAS LOCALES | 0,00 | 0,00 | 0,00 | 18.490,38 |
| 4.6.1.05 | AYUDAS A DESPLAZAMIENTOS Y DIETAS | 0,00 | 0,00 | 0,00 | 70.543,27 |
| 4.6.1.06 | SUBSIDICACIÓN PLANES DE DERRIBO | 0,00 | 0,00 | 0,00 | 30.000,00 |
| 4.6.2 | A MANCOMUNIDADES DE MUNICIPIOS | 0,00 | 0,00 | 0,00 | 8.584,21 |
| 4.6.2.00 | SECRETARÍA DE MANCOMUNIDADES | 0,00 | 0,00 | 0,00 | 8.584,21 |
| 4.6.3 | A OTRAS ENTIDADES LOCALES | 0,00 | 0,00 | 0,00 | -1.600,00 |
| 4.6.3.04 | SANEAMIENTO ENTIDADES LOCALES MENORES | 0,00 | 0,00 | 0,00 | -1.600,00 |
| Total Orgánico / Funcional | 0905 / 9311 | 0,00 | 0,01 | 0,00 | 182.073,09 |



Información a fecha: 31/12/2018

Unidad monetaria: Euros

Clasificación Orgánica 1101 DEUDA PUBLICA / DEUDA PUBLICA

Clasificación Funcional 9511 ACTUACIONES DE CARACTER GENERAL / DEUDA PUBLICA / DEUDA PUBLICA / AMORTIZACION Y GASTOS FINANCIEROS

| Clasificación Económica | Denominación | Comprometidos Incorporables | Comprometidos No Incorporables | No Comprometidos Incorporables | No Comprometidos No Incorporables |
|-------------------------|---|-----------------------------|--------------------------------|--------------------------------|-----------------------------------|
| 3 | GASTOS FINANCIEROS | 0,00 | 1.746,83 | 0,00 | 1.104.654,13 |
| 3.0 | DE DEUDA PUBLICA INTERIOR | 0,00 | 1.746,83 | 0,00 | 50.137,19 |
| 3.0.0 | INTERESES | 0,00 | 0,00 | 0,00 | 6.097,99 |
| 3.0.0.01 | INT. EM. COD ISIN: ES0000103034 | 0,00 | 0,00 | 0,00 | -100,00 |
| 3.0.0.04 | INT.EM CODIGO ISIN: ES0000103020 | 0,00 | 0,00 | 0,00 | 0,66 |
| 3.0.0.07 | INT. EM.CODIGO ISIN: ES0000103053 | 0,00 | 0,00 | 0,00 | 6.195,92 |
| 3.0.0.10 | INT. EM. COD ISIN: ES0000103087 | 0,00 | 0,00 | 0,00 | 0,75 |
| 3.0.0.11 | INT.EM.COD ISIN:ES0000103079 | 0,00 | 0,00 | 0,00 | 0,20 |
| 3.0.0.12 | INT CODIGO ISIN: ES0000103103 | 0,00 | 0,00 | 0,00 | 0,46 |
| 3.0.9 | GASTOS DE EMISION, MODIFICACION Y CANCELACION | 0,00 | 1.746,83 | 0,00 | 44.039,20 |
| 3.0.9.01 | GASTOS. COD ISIN: ES0000103034 | 0,00 | 0,00 | 0,00 | 1,00 |
| 3.0.9.03 | SERVICIOS FINANC EM DEUDA | 0,00 | 1.746,83 | 0,00 | 44.033,20 |
| 3.0.9.04 | GASTOS .EM CODIGO ISIN: ES0000103020 | 0,00 | 0,00 | 0,00 | 1,00 |
| 3.0.9.07 | GASTOS .EM CODIGO ISIN: ES0000103053 | 0,00 | 0,00 | 0,00 | 1,00 |
| 3.0.9.10 | GASTOS.EM. COD ISIN: ES0000103087 | 0,00 | 0,00 | 0,00 | 1,00 |
| 3.0.9.11 | GASTOS.EM.COD ISIN:ES0000103079 | 0,00 | 0,00 | 0,00 | 1,00 |
| 3.0.9.12 | GASTOS CODIGO ISIN: ES0000103103 | 0,00 | 0,00 | 0,00 | 1,00 |
| 3.1 | DE PRESTAMOS DEL INTERIOR | 0,00 | 0,00 | 0,00 | 945.324,74 |
| 3.1.0 | INTERESES | 0,00 | 0,00 | 0,00 | 937.053,73 |
| 3.1.0.05 | INT. PTMO BCL N°43497821 (29.12.03) | 0,00 | 0,00 | 0,00 | 12.791,00 |
| 3.1.0.08 | INT. PTMO DEXIA (30.12.03) | 0,00 | 0,00 | 0,00 | 3.041,00 |
| 3.1.0.10 | INTERESES OTRAS OPERACIONES FINANCIERAS | 0,00 | 0,00 | 0,00 | 48.706,19 |
| 3.1.0.16 | INT. PTMO DEXIA (20.04.01) | 0,00 | 0,00 | 0,00 | -20,77 |
| 3.1.0.18 | INT. PTMO IBERCAJA (15.02.02) | 0,00 | 0,00 | 0,00 | 2.700,00 |
| 3.1.0.19 | INT. PTMO BCL N°42548849 (02.04.02) | 0,00 | 0,00 | 0,00 | 3.016,00 |
| 3.1.0.20 | INT. PTMO BEI 50 MILL (17.01.05) | 0,00 | 0,00 | 0,00 | 195.659,00 |
| 3.1.0.21 | INT. PTMO IBERCAJA 18M (30.09.07) | 0,00 | 0,00 | 0,00 | 33.158,00 |
| 3.1.0.24 | INT. PTMO ICO 38M (14.07.08) | 0,00 | 0,00 | 0,00 | 95.572,00 |
| 3.1.0.25 | INT. PTMO IBERCAJA 20M (04.03.09) | 0,00 | 0,00 | 0,00 | 48.864,71 |
| 3.1.0.31 | INT.PTMO BANESTO 25M (10.03.10) | 0,00 | 0,00 | 0,00 | 0,07 |
| 3.1.0.32 | INT. PTMO CAIXABANK 20M (24.05.10) | 0,00 | 0,00 | 0,00 | 0,12 |
| 3.1.0.34 | INT. PTMO BANCO PASTOR (24.05.10) | 0,00 | 0,00 | 0,00 | 53.211,32 |
| 3.1.0.40 | INT.PTMO BEI 60M (24.11.11) | 0,00 | 0,00 | 0,00 | 2.569,00 |



Información a fecha: 31/12/2018

Unidad monetaria: Euros

Clasificación Orgánica 1101 DEUDA PUBLICA / DEUDA PUBLICA

Clasificación Funcional 9511 ACTUACIONES DE CARACTER GENERAL / DEUDA PUBLICA / DEUDA PUBLICA / AMORTIZACION Y GASTOS FINANCIEROS

| Clasificación Económica | Denominación | Comprometidos Incorporables | Comprometidos No Incorporables | No Comprometidos Incorporables | No Comprometidos No Incorporables |
|-------------------------|---|-----------------------------|--------------------------------|--------------------------------|-----------------------------------|
| 3.1.0.63 | INT.PTMO SANTANDER 53,25M (13.02.15) | 0,00 | 0,00 | 0,00 | 0,81 |
| 3.1.0.64 | INT. PTMO SANTANDER 148M (13.02.15) | 0,00 | 0,00 | 0,00 | 6.538,45 |
| 3.1.0.65 | INT. PTMO ICO FACIL FINANC 245,97MILL(09.03.15) | 0,00 | 0,00 | 0,00 | 1,00 |
| 3.1.0.66 | INT. PTMO BANKIA (27.04.15) | 0,00 | 0,00 | 0,00 | 0,25 |
| 3.1.0.67 | INT.PTMO POPULAR 17M (19.06.15) | 0,00 | 0,00 | 0,00 | 0,78 |
| 3.1.0.68 | INT.PTMO BANKIA 29M (23.06.15) | 0,00 | 0,00 | 0,00 | 191.541,69 |
| 3.1.0.70 | INT. PTMO ABANCA (15.03.16) | 0,00 | 0,00 | 0,00 | 351.995,00 |
| 3.1.0.72 | INT. PTMO CAJA RURAL DE NAVARRA (23.03.16) | 0,00 | 0,00 | 0,00 | 0,33 |
| 3.1.0.73 | INT. PTMO SABADELL (24.06.16) | 0,00 | 0,00 | 0,00 | 2.917,00 |
| 3.1.0.74 | INTERESES POPULAR (23.12.16) 20,551 MILL | 0,00 | 0,00 | 0,00 | 0,71 |
| 3.1.0.75 | INTERESES POPULAR (03.03.17) 13,449 MILL | 0,00 | 0,00 | 0,00 | 0,41 |
| 3.1.0.76 | INTERESES SABADELL (28.04.17) 20 MILL | 0,00 | 0,00 | 0,00 | 1.750,00 |
| 3.1.0.77 | INTERESES BANKIA (23.06.15) 55 MILL | 0,00 | 0,00 | 0,00 | -1.038,34 |
| 3.1.0.78 | INTERESES SANTANDER (08.05.17) 15 MILL | 0,00 | 0,00 | 0,00 | 82.800,00 |
| 3.1.0.79 | INTERESES BBVA (03.05.17) 70 MILL | 0,00 | 0,00 | 0,00 | 0,22 |
| 3.1.0.80 | INTERESES LP BANCO SABADELL 280M (DIC 17) | 0,00 | 0,00 | 0,00 | -198.722,22 |
| 3.1.9 | GASTOS DE FORMALIZACION, MODIFICACION Y CANCELACION. | 0,00 | 0,00 | 0,00 | 8.271,01 |
| 3.4 | DE DEPOSITOS, FIANZAS Y OTROS | 0,00 | 0,00 | 0,00 | 109.192,20 |
| 3.4.9 | OTROS GASTOS FINANCIEROS | 0,00 | 0,00 | 0,00 | 109.192,20 |
| 8 | ACTIVOS FINANCIEROS | 0,00 | 0,00 | 0,00 | 300,00 |
| 8.7 | COBERTURA DE RIESGOS ASUMIDOS EN AVALES | 0,00 | 0,00 | 0,00 | 300,00 |
| 8.7.0 | COBERTURA DE RIESGOS ASUMIDOS EN AVALES | 0,00 | 0,00 | 0,00 | 300,00 |
| 9 | PASIVOS FINANCIEROS | 0,00 | 0,00 | 0,00 | 23.461,83 |
| 9.0 | AMORTIZACION DE DEUDA PUBLICA INTERIOR | 0,00 | 0,00 | 0,00 | 2,55 |
| 9.0.1 | AMORTIZACION DE DEUDA PUBLICA A LARGO PLAZO | 0,00 | 0,00 | 0,00 | 2,55 |
| 9.0.1.04 | AMORT .EM CODIGO ISIN: ES0000103053 | 0,00 | 0,00 | 0,00 | 0,34 |
| 9.0.1.07 | AMORT .EM CODIGO ISIN: ES0000103053 | 0,00 | 0,00 | 0,00 | 1,00 |
| 9.0.1.10 | AMORT.EM. COD ISIN: ES0000103087 | 0,00 | 0,00 | 0,00 | 0,21 |
| 9.0.1.12 | AMORT CODIGO ISIN: ES0000103103 | 0,00 | 0,00 | 0,00 | 1,00 |
| 9.1 | AMORTIZACION DE PRESTAMOS DEL INTERIOR | 0,00 | 0,00 | 0,00 | 23.459,28 |
| 9.1.3 | AMORTIZACION DE PRESTAMOS A LARGO PLAZO DE ENTES FUERA DEL SECTOR PUBL. | 0,00 | 0,00 | 0,00 | 23.459,28 |
| 9.1.3.08 | AMORT. PTMO DEXIA (30.12.03) | 0,00 | 0,00 | 0,00 | 0,67 |
| 9.1.3.16 | AMORT. PTMO DEXIA (20.04.01) | 0,00 | 0,00 | 0,00 | 0,24 |



Información a fecha: 31/12/2018

Unidad monetaria: Euros

Clasificación Orgánica 1101 DEUDA PUBLICA / DEUDA PUBLICA

Clasificación Funcional 9511 ACTUACIONES DE CARACTER GENERAL / DEUDA PUBLICA / DEUDA PUBLICA / AMORTIZACION Y GASTOS FINANCIEROS

| Clasificación Económica | Denominación | Comprometidos Incorporables | Comprometidos No Incorporables | No Comprometidos Incorporables | No Comprometidos No Incorporables |
|-----------------------------------|---|-----------------------------|--------------------------------|--------------------------------|-----------------------------------|
| 9.1.3.20 | AMORT. PTMO BEI 50MILL (17.01.05) | 0,00 | 0,00 | 0,00 | 0,42 |
| 9.1.3.21 | AMORT. PTMO IBERCAJA 18M (30.09.07) | 0,00 | 0,00 | 0,00 | 0,60 |
| 9.1.3.22 | AMORT. PTMO DEXIA 20M (21.06.08) | 0,00 | 0,00 | 0,00 | 0,89 |
| 9.1.3.23 | AMORT. PTMO DEPHA 20M (03.07.08) | 0,00 | 0,00 | 0,00 | 0,48 |
| 9.1.3.24 | AMORT. PTMO ICO 38M (14.07.08) | 0,00 | 0,00 | 0,00 | 0,08 |
| 9.1.3.34 | AMORT. PTMO BANCO PASTOR (24.05.10) | 0,00 | 0,00 | 0,00 | 23.441,72 |
| 9.1.3.41 | AMORT.PTMO BANKINTER (18.02.15) | 0,00 | 0,00 | 0,00 | 1,00 |
| 9.1.3.64 | AMORT. PTMO SANTANDER 148M (13.02.15) | 0,00 | 0,00 | 0,00 | 1,00 |
| 9.1.3.65 | AMORT. PTMO ICO FACIL FINANC 245,97MILL(09.03.15) | 0,00 | 0,00 | 0,00 | 0,18 |
| 9.1.3.66 | AMORT. PTMO BANKIA (27.04.15) | 0,00 | 0,00 | 0,00 | 1,00 |
| 9.1.3.68 | AMORT. PTMO BANKIA 29M (23.06.15) | 0,00 | 0,00 | 0,00 | 1,00 |
| 9.1.3.70 | AMORT. PTMO ABANCA (15.03.16) | 0,00 | 0,00 | 0,00 | 1,00 |
| 9.1.3.71 | AMORT. PTMO POPULAR (11.03.16) | 0,00 | 0,00 | 0,00 | 1,00 |
| 9.1.3.72 | AMORT. PTMO CAJA RURAL DE NAVARRA (23.03.16) | 0,00 | 0,00 | 0,00 | 1,00 |
| 9.1.3.73 | AMORT. PTMO SABADELL (24.06.16) | 0,00 | 0,00 | 0,00 | 1,00 |
| 9.1.3.74 | AMORT POPULAR (23.12.16) 20,551 MILL | 0,00 | 0,00 | 0,00 | 1,00 |
| 9.1.3.75 | AMORTIZ POPULAR (03.03.17) 13,449 MILL | 0,00 | 0,00 | 0,00 | 1,00 |
| 9.1.3.76 | AMORTIZ SABADELL (28.04.17) 20 MILL | 0,00 | 0,00 | 0,00 | 1,00 |
| 9.1.3.77 | AMORTIZ BANKIA (23.06.15) 55 MILL | 0,00 | 0,00 | 0,00 | 1,00 |
| 9.1.3.78 | AMORTIZ SANTANDER (08.05.17) 15 MILL | 0,00 | 0,00 | 0,00 | 1,00 |
| 9.1.3.79 | AMORTIZ BBVA (03.05.17) 70 MILL | 0,00 | 0,00 | 0,00 | 1,00 |
| Total Orgánico / Funcional | 1101 / 9511 | 0,00 | 1.746,83 | 0,00 | 1.128.415,96 |



Información a fecha: 31/12/2018

Unidad monetaria: Euros

Clasificación Orgánica 1201 ADMINISTRACIÓN PÚBLICA Y HACIENDA / SECRETARIA GENERAL TECNICA

Clasificación Funcional 9111 ACTUACIONES DE CARACTER GENERAL / SERVICIOS DE CARÁCTER GENERAL / SERVICIOS DE CARÁCTER GENERAL / SERVICIOS DE CARÁCTER GENERAL Y ATENCIÓN AL CIUDADANO

| Clasificación Económica | Denominación | Comprometidos Incorporables | Comprometidos No Incorporables | No Comprometidos Incorporables | No Comprometidos No Incorporables |
|-------------------------|--|-----------------------------|--------------------------------|--------------------------------|-----------------------------------|
| 1 | GASTOS DE PERSONAL | 0,00 | 0,00 | 0,00 | 5.291,39 |
| 1.0 | ALTOS CARGOS | 0,00 | 0,00 | 0,00 | -2.315,53 |
| 1.0.0 | RETRIBUCIONES BASICAS Y OTRAS REMUNERACIONES DE ALTOS CARGOS | 0,00 | 0,00 | 0,00 | -2.315,53 |
| 1.0.0.00 | RETRIBUCIONES BASICAS | 0,00 | 0,00 | 0,00 | -1.648,21 |
| 1.0.0.01 | OTRAS REMUNERACIONES | 0,00 | 0,00 | 0,00 | -667,32 |
| 1.1 | PERSONAL EVENTUAL | 0,00 | 0,00 | 0,00 | 10.259,45 |
| 1.1.0 | RETRIB. BASICAS Y OTRAS REMUNERACIONES DE PERSONAL EVENTUAL | 0,00 | 0,00 | 0,00 | 10.259,45 |
| 1.1.0.00 | RETRIBUCIONES BASICAS | 0,00 | 0,00 | 0,00 | 4.685,23 |
| 1.1.0.01 | OTRAS REMUNERACIONES | 0,00 | 0,00 | 0,00 | 5.574,22 |
| 1.2 | FUNCIONARIOS | 0,00 | 0,00 | 0,00 | 116.618,06 |
| 1.2.0 | RETRIBUCIONES BASICAS | 0,00 | 0,00 | 0,00 | 45.139,61 |
| 1.2.0.00 | SUELDO Y PAGAS EXTRAORDINARIAS | 0,00 | 0,00 | 0,00 | 44.636,28 |
| 1.2.0.05 | TRIENIOS | 0,00 | 0,00 | 0,00 | 503,33 |
| 1.2.1 | RETRIBUCIONES COMPLEMENTARIAS | 0,00 | 0,00 | 0,00 | 71.478,45 |
| 1.2.1.00 | COMPLEMENTOS DE DESTINO | 0,00 | 0,00 | 0,00 | 23.938,28 |
| 1.2.1.01 | COMPLEMENTO ESPECIFICO | 0,00 | 0,00 | 0,00 | 51.263,99 |
| 1.2.1.04 | OTRAS REMUNERACIONES | 0,00 | 0,00 | 0,00 | -3.723,82 |
| 1.3 | LABORALES | 0,00 | 0,00 | 0,00 | 59.243,78 |
| 1.3.0 | LABORAL FIJO | 0,00 | 0,00 | 0,00 | 62.542,26 |
| 1.3.0.00 | RETRIBUCIONES BASICAS | 0,00 | 0,00 | 0,00 | 29.095,68 |
| 1.3.0.01 | OTRAS REMUNERACIONES | 0,00 | 0,00 | 0,00 | 29.990,58 |
| 1.3.0.02 | HORAS EXTRAORDINARIAS | 0,00 | 0,00 | 0,00 | 3.456,00 |
| 1.3.1 | LABORAL EVENTUAL | 0,00 | 0,00 | 0,00 | -3.298,48 |
| 1.3.1.00 | RETRIBUCIONES BASICAS | 0,00 | 0,00 | 0,00 | -2.400,87 |
| 1.3.1.01 | OTRAS REMUNERACIONES | 0,00 | 0,00 | 0,00 | -1.243,61 |
| 1.3.1.02 | HORAS EXTRAORDINARIAS | 0,00 | 0,00 | 0,00 | 346,00 |
| 1.5 | INCENTIVOS AL RENDIMIENTO | 0,00 | 0,00 | 0,00 | 10.654,91 |
| 1.5.0 | PRODUCTIVIDAD | 0,00 | 0,00 | 0,00 | -2.097,09 |
| 1.5.1 | GRATIFICACIONES | 0,00 | 0,00 | 0,00 | 12.752,00 |
| 1.6 | CUOTAS, PRESTACIONES Y GASTOS SOCIALES A CARGO DEL EMPLEADOR | 0,00 | 0,00 | 0,00 | -189.169,28 |
| 1.6.0 | CUOTAS SOCIALES | 0,00 | 0,00 | 0,00 | -189.169,28 |
| 1.6.0.00 | SEGURIDAD SOCIAL | 0,00 | 0,00 | 0,00 | -189.169,28 |
| 2 | GASTOS EN BIENES CORRIENTES Y SERVICIOS | 0,00 | 490.615,23 | 0,00 | 97.948,19 |



Información a fecha: 31/12/2018

Unidad monetaria: Euros

Clasificación Orgánica 1201 ADMINISTRACIÓN PÚBLICA Y HACIENDA / SECRETARIA GENERAL TECNICA

Clasificación Funcional 9111 ACTUACIONES DE CARACTER GENERAL / SERVICIOS DE CARÁCTER GENERAL / SERVICIOS DE CARÁCTER GENERAL / SERVICIOS DE CARÁCTER GENERAL Y ATENCIÓN AL CIUDADANO

| Clasificación Económica | Denominación | Comprometidos Incorporables | Comprometidos No Incorporables | No Comprometidos Incorporables | No Comprometidos No Incorporables |
|-------------------------|--|-----------------------------|--------------------------------|--------------------------------|-----------------------------------|
| 2.0 | ARRENDAMIENTOS Y CANONES | 0,00 | 0,05 | 0,00 | 3.282,45 |
| 2.0.2 | EDIFICIOS Y OTRAS CONSTRUCCIONES | 0,00 | 0,05 | 0,00 | 3.282,45 |
| 2.1 | REPARACIONES, MANTENIMIENTO Y CONSERVACION | 0,00 | 15.431,00 | 0,00 | 24.967,29 |
| 2.1.2 | EDIFICIOS Y OTRAS CONSTRUCCIONES | 0,00 | 0,01 | 0,00 | 3.161,34 |
| 2.1.2.00 | INMOVILIZADO PROPIO | 0,00 | 0,01 | 0,00 | 3.161,34 |
| 2.1.3 | MAQUINARIA, INSTALACION Y UTILLAJE | 0,00 | 15.430,99 | 0,00 | 13.995,59 |
| 2.1.3.00 | INMOVILIZADO PROPIO | 0,00 | 15.430,99 | 0,00 | 13.995,59 |
| 2.1.4 | ELEMENTOS DE TRANSPORTE | 0,00 | 0,00 | 0,00 | 560,84 |
| 2.1.4.00 | INMOVILIZADO PROPIO | 0,00 | 0,00 | 0,00 | 560,84 |
| 2.1.5 | MOBILIARIO Y ENSERES | 0,00 | 0,00 | 0,00 | 7.249,52 |
| 2.1.5.00 | INMOVILIZADO PROPIO | 0,00 | 0,00 | 0,00 | 7.249,52 |
| 2.2 | MATERIAL, SUMINISTROS Y OTROS | 0,00 | 475.184,18 | 0,00 | 68.710,00 |
| 2.2.0 | MATERIAL DE OFICINA | 0,00 | 12.103,66 | 0,00 | 27.005,64 |
| 2.2.0.00 | ORDINARIO NO INVENTARIABLE | 0,00 | 12.103,66 | 0,00 | 21.498,56 |
| 2.2.0.01 | PRENSA, REVISTAS, LIBROS Y OTRAS PUBLICACIONES | 0,00 | 0,00 | 0,00 | 5.507,08 |
| 2.2.1 | SUMINISTROS | 0,00 | 316.195,29 | 0,00 | -134.632,24 |
| 2.2.1.00 | ENERGIA ELECTRICA | 0,00 | 278.969,16 | 0,00 | -100.967,56 |
| 2.2.1.01 | AGUA | 0,00 | 0,00 | 0,00 | 999,08 |
| 2.2.1.02 | GAS | 0,00 | 37.226,13 | 0,00 | -24.930,74 |
| 2.2.1.04 | VESTUARIO | 0,00 | 0,00 | 0,00 | 3.402,68 |
| 2.2.1.07 | MATERIALES ESPECIALES | 0,00 | 0,00 | 0,00 | -18.510,09 |
| 2.2.1.23 | CALZADO | 0,00 | 0,00 | 0,00 | 3.236,57 |
| 2.2.1.99 | OTROS SUMINISTROS | 0,00 | 0,00 | 0,00 | 2.137,82 |
| 2.2.2 | COMUNICACIONES | 0,00 | 59.881,64 | 0,00 | -56.839,01 |
| 2.2.2.01 | POSTALES | 0,00 | 59.881,64 | 0,00 | -56.839,01 |
| 2.2.3 | TRANSPORTES | 0,00 | 0,00 | 0,00 | 1.066,18 |
| 2.2.5 | TRIBUTOS | 0,00 | 0,00 | 0,00 | -11.534,67 |
| 2.2.5.00 | LOCALES | 0,00 | 0,00 | 0,00 | -12.585,67 |
| 2.2.5.01 | AUTONOMICAS | 0,00 | 0,00 | 0,00 | 1.051,00 |
| 2.2.6 | GASTOS DIVERSOS | 0,00 | 0,00 | 0,00 | 22.000,78 |
| 2.2.6.01 | ATENCIONES PROTOCOLARIAS Y REPRESENTATIVAS | 0,00 | 0,00 | 0,00 | 8.654,42 |
| 2.2.6.02 | PUBLICIDAD Y PROPAGANDA | 0,00 | 0,00 | 0,00 | 1.800,00 |
| 2.2.6.06 | REUNIONES, CONFERENCIAS Y CURSOS | 0,00 | 0,00 | 0,00 | 2.653,66 |



Información a fecha: 31/12/2018

Unidad monetaria: Euros

Clasificación Orgánica 1201 ADMINISTRACIÓN PÚBLICA Y HACIENDA / SECRETARIA GENERAL TECNICA

Clasificación Funcional 9111 ACTUACIONES DE CARACTER GENERAL / SERVICIOS DE CARÁCTER GENERAL / SERVICIOS DE CARÁCTER GENERAL / SERVICIOS DE CARÁCTER GENERAL Y ATENCIÓN AL CIUDADANO

| Clasificación Económica | Denominación | Comprometidos Incorporables | Comprometidos No Incorporables | No Comprometidos Incorporables | No Comprometidos No Incorporables |
|-----------------------------------|---|-----------------------------|--------------------------------|--------------------------------|-----------------------------------|
| 2.2.6.09 | GASTOS DERIV RECLAM. C.T. Y G.B. | 0,00 | 0,00 | 0,00 | 9.474,88 |
| 2.2.6.99 | OTROS | 0,00 | 0,00 | 0,00 | -582,18 |
| 2.2.7 | TRABAJOS REALIZADOS POR OTRAS EMPRESAS | 0,00 | 87.003,59 | 0,00 | 221.643,32 |
| 2.2.7.00 | LIMPIEZA Y ASEO | 0,00 | 2.434,20 | 0,00 | 38.447,74 |
| 2.2.7.01 | SEGURIDAD | 0,00 | 84.569,39 | 0,00 | 168.541,68 |
| 2.2.7.03 | POSTALES | 0,00 | 0,00 | 0,00 | 6.363,43 |
| 2.2.7.06 | ESTUDIOS Y TRABAJOS TECNICOS | 0,00 | 0,00 | 0,00 | 4.023,87 |
| 2.2.7.99 | OTROS | 0,00 | 0,00 | 0,00 | 4.266,60 |
| 2.3 | INDEMNIZACION POR RAZON DEL SERVICIO | 0,00 | 0,00 | 0,00 | 988,45 |
| 2.3.0 | DIETAS | 0,00 | 0,00 | 0,00 | 1.812,30 |
| 2.3.1 | LOCOMOCION | 0,00 | 0,00 | 0,00 | -823,85 |
| 6 | INVERSIONES REALES | 0,00 | 0,00 | 57.256,98 | 0,00 |
| 6.2 | INVERSION NUEVA ASOCIADA AL FUNCIONAMIENTO OPERATIVO DE LOS SERVICIOS | 0,00 | 0,00 | 93.680,40 | 0,00 |
| 6.2.3 | MAQUINARIA, INSTALACIONES Y UTILLAJE | 0,00 | 0,00 | -2.959,39 | 0,00 |
| 6.2.3.00 | ADQUISICION | 0,00 | 0,00 | -2.959,39 | 0,00 |
| 6.2.5 | MOBILIARIO Y ENSERES | 0,00 | 0,00 | 96.639,79 | 0,00 |
| 6.2.5.00 | ADQUISICION | 0,00 | 0,00 | 96.639,79 | 0,00 |
| 6.3 | INVERSION DE REPOSICION ASOCIADA AL FUNCION. OPERAT. DE LOS SERVICIOS | 0,00 | 0,00 | -36.423,42 | 0,00 |
| 6.3.2 | EDIFICIOS Y OTRAS CONSTRUCCIONES | 0,00 | 0,00 | -41.292,72 | 0,00 |
| 6.3.2.00 | ADQUISICION | 0,00 | 0,00 | 5.250,00 | 0,00 |
| 6.3.2.01 | CONSTRUCCION | 0,00 | 0,00 | -43.904,92 | 0,00 |
| 6.3.2.03 | INCORPORACION DE BIENES Y SERVICIOS | 0,00 | 0,00 | -2.637,80 | 0,00 |
| 6.3.3 | MAQUINARIA, INSTALACIONES Y UTILLAJE | 0,00 | 0,00 | -15.412,53 | 0,00 |
| 6.3.3.00 | ADQUISICION | 0,00 | 0,00 | -7.629,96 | 0,00 |
| 6.3.3.01 | CONSTRUCCION | 0,00 | 0,00 | -7.782,57 | 0,00 |
| 6.3.5 | MOBILIARIO Y ENSERES | 0,00 | 0,00 | 20.281,83 | 0,00 |
| 6.3.5.00 | ADQUISICION | 0,00 | 0,00 | 20.281,83 | 0,00 |
| Total Orgánico / Funcional | 1201 / 9111 | 0,00 | 490.615,23 | 57.256,98 | 103.239,58 |



Información a fecha: 31/12/2018

Unidad monetaria: Euros

Clasificación Orgánica 1201 ADMINISTRACIÓN PÚBLICA Y HACIENDA / SECRETARIA GENERAL TECNICA

Clasificación Funcional 9211 ACTUACIONES DE CARACTER GENERAL / ADMINISTRACIÓN FINANCIERA Y TRIBUTARIA / SERVICIOS DE HACIENDA PÚBLICA / ADMINISTRACIÓN DEL PATRIMONIO Y COORDINACIÓN DE LA CONTRATACIÓN

| Clasificación Económica | Denominación | Comprometidos Incorporables | Comprometidos No Incorporables | No Comprometidos Incorporables | No Comprometidos No Incorporables |
|-------------------------|--|-----------------------------|--------------------------------|--------------------------------|-----------------------------------|
| 1 | GASTOS DE PERSONAL | 0,00 | 0,00 | 0,00 | 12.207,39 |
| 1.2 | FUNCIONARIOS | 0,00 | 0,00 | 0,00 | 79.968,10 |
| 1.2.0 | RETRIBUCIONES BASICAS | 0,00 | 0,00 | 0,00 | 35.089,75 |
| 1.2.0.00 | SUELDO Y PAGAS EXTRAORDINARIAS | 0,00 | 0,00 | 0,00 | 40.276,07 |
| 1.2.0.05 | TRIENIOS | 0,00 | 0,00 | 0,00 | -5.186,32 |
| 1.2.1 | RETRIBUCIONES COMPLEMENTARIAS | 0,00 | 0,00 | 0,00 | 44.878,35 |
| 1.2.1.00 | COMPLEMENTOS DE DESTINO | 0,00 | 0,00 | 0,00 | 20.265,71 |
| 1.2.1.01 | COMPLEMENTO ESPECIFICO | 0,00 | 0,00 | 0,00 | 24.636,11 |
| 1.2.1.04 | OTRAS REMUNERACIONES | 0,00 | 0,00 | 0,00 | -23,47 |
| 1.3 | LABORALES | 0,00 | 0,00 | 0,00 | -45.952,57 |
| 1.3.0 | LABORAL FIJO | 0,00 | 0,00 | 0,00 | 11.836,00 |
| 1.3.0.00 | RETRIBUCIONES BASICAS | 0,00 | 0,00 | 0,00 | 874,00 |
| 1.3.0.01 | OTRAS REMUNERACIONES | 0,00 | 0,00 | 0,00 | 10.962,00 |
| 1.3.1 | LABORAL EVENTUAL | 0,00 | 0,00 | 0,00 | -57.788,57 |
| 1.3.1.00 | RETRIBUCIONES BASICAS | 0,00 | 0,00 | 0,00 | -29.917,61 |
| 1.3.1.01 | OTRAS REMUNERACIONES | 0,00 | 0,00 | 0,00 | -27.870,96 |
| 1.5 | INCENTIVOS AL RENDIMIENTO | 0,00 | 0,00 | 0,00 | -1.627,20 |
| 1.5.0 | PRODUCTIVIDAD | 0,00 | 0,00 | 0,00 | -1.627,20 |
| 1.6 | CUOTAS, PRESTACIONES Y GASTOS SOCIALES A CARGO DEL EMPLEADOR | 0,00 | 0,00 | 0,00 | -20.180,94 |
| 1.6.0 | CUOTAS SOCIALES | 0,00 | 0,00 | 0,00 | -20.180,94 |
| 1.6.0.00 | SEGURIDAD SOCIAL | 0,00 | 0,00 | 0,00 | -20.180,94 |
| 2 | GASTOS EN BIENES CORRIENTES Y SERVICIOS | 0,00 | 162.879,60 | 0,00 | 265.829,68 |
| 2.0 | ARRENDAMIENTOS Y CANONES | 0,00 | 0,00 | 0,00 | 4.535,03 |
| 2.0.3 | MAQUINARIA, INSTALACION Y UTILLAJE | 0,00 | 0,00 | 0,00 | -230,48 |
| 2.0.9 | CANONES | 0,00 | 0,00 | 0,00 | 4.765,51 |
| 2.1 | REPARACIONES, MANTENIMIENTO Y CONSERVACION | 0,00 | 0,04 | 0,00 | 140.961,56 |
| 2.1.2 | EDIFICIOS Y OTRAS CONSTRUCCIONES | 0,00 | 0,00 | 0,00 | 38.550,26 |
| 2.1.2.00 | INMOVILIZADO PROPIO | 0,00 | 0,00 | 0,00 | 38.550,26 |
| 2.1.3 | MAQUINARIA, INSTALACION Y UTILLAJE | 0,00 | 0,04 | 0,00 | 99.833,68 |
| 2.1.3.00 | INMOVILIZADO PROPIO | 0,00 | 0,04 | 0,00 | 99.833,68 |
| 2.1.4 | ELEMENTOS DE TRANSPORTE | 0,00 | 0,00 | 0,00 | 1.077,62 |
| 2.1.4.00 | INMOVILIZADO PROPIO | 0,00 | 0,00 | 0,00 | 1.077,62 |
| 2.1.5 | MOBILIARIO Y ENSERES | 0,00 | 0,00 | 0,00 | 1.500,00 |



Información a fecha: 31/12/2018

Unidad monetaria: Euros

Clasificación Orgánica 1201 ADMINISTRACIÓN PÚBLICA Y HACIENDA / SECRETARIA GENERAL TECNICA

Clasificación Funcional 9211 ACTUACIONES DE CARACTER GENERAL / ADMINISTRACIÓN FINANCIERA Y TRIBUTARIA / SERVICIOS DE HACIENDA PÚBLICA / ADMINISTRACIÓN DEL PATRIMONIO Y COORDINACIÓN DE LA CONTRATACIÓN

| Clasificación Económica | Denominación | Comprometidos Incorporables | Comprometidos No Incorporables | No Comprometidos Incorporables | No Comprometidos No Incorporables |
|-------------------------|--|-----------------------------|--------------------------------|--------------------------------|-----------------------------------|
| 2.1.5.00 | INMOVILIZADO PROPIO | 0,00 | 0,00 | 0,00 | 1.500,00 |
| 2.2 | MATERIAL, SUMINISTROS Y OTROS | 0,00 | 162.879,56 | 0,00 | 116.217,26 |
| 2.2.0 | MATERIAL DE OFICINA | 0,00 | 594,24 | 0,00 | 1.945,47 |
| 2.2.0.00 | ORDINARIO NO INVENTARIABLE | 0,00 | 594,24 | 0,00 | 2.020,97 |
| 2.2.0.01 | PRENSA, REVISTAS, LIBROS Y OTRAS PUBLICACIONES | 0,00 | 0,00 | 0,00 | -75,50 |
| 2.2.1 | SUMINISTROS | 0,00 | 160.950,49 | 0,00 | 92.799,11 |
| 2.2.1.00 | ENERGIA ELECTRICA | 0,00 | 132.027,96 | 0,00 | 69.387,94 |
| 2.2.1.01 | AGUA | 0,00 | 0,00 | 0,00 | 18.266,81 |
| 2.2.1.02 | GAS | 0,00 | 28.922,53 | 0,00 | 3.295,68 |
| 2.2.1.03 | COMBUSTIBLES Y CARBURANTES | 0,00 | 0,00 | 0,00 | 445,31 |
| 2.2.1.07 | MATERIALES ESPECIALES | 0,00 | 0,00 | 0,00 | 1.000,00 |
| 2.2.1.99 | OTROS SUMINISTROS | 0,00 | 0,00 | 0,00 | 403,37 |
| 2.2.3 | TRANSPORTES | 0,00 | 0,00 | 0,00 | 1.000,00 |
| 2.2.4 | PRIMAS DE SEGUROS | 0,00 | 1.334,83 | 0,00 | 29.520,45 |
| 2.2.4.00 | EDIFICIOS Y LOCALES | 0,00 | 0,00 | 0,00 | 33.337,76 |
| 2.2.4.01 | DE VEHICULOS | 0,00 | 1.334,83 | 0,00 | -3.817,31 |
| 2.2.5 | TRIBUTOS | 0,00 | 0,00 | 0,00 | -39.036,23 |
| 2.2.5.00 | LOCALES | 0,00 | 0,00 | 0,00 | -40.554,76 |
| 2.2.5.01 | AUTONOMICAS | 0,00 | 0,00 | 0,00 | 2.042,05 |
| 2.2.5.02 | ESTATALES | 0,00 | 0,00 | 0,00 | -523,52 |
| 2.2.6 | GASTOS DIVERSOS | 0,00 | 0,00 | 0,00 | 27.722,13 |
| 2.2.6.02 | PUBLICIDAD Y PROPAGANDA | 0,00 | 0,00 | 0,00 | 4.107,65 |
| 2.2.6.03 | JURIDICOS, CONTENCIOSOS | 0,00 | 0,00 | 0,00 | 3.625,46 |
| 2.2.6.06 | REUNIONES, CONFERENCIAS Y CURSOS | 0,00 | 0,00 | 0,00 | 200,00 |
| 2.2.6.08 | GASTOS DERIV.RES.RECURSO ESPEC | 0,00 | 0,00 | 0,00 | 9.650,00 |
| 2.2.6.11 | REGISTRO LICITADORES | 0,00 | 0,00 | 0,00 | 9.668,10 |
| 2.2.6.99 | OTROS | 0,00 | 0,00 | 0,00 | 470,92 |
| 2.2.7 | TRABAJOS REALIZADOS POR OTRAS EMPRESAS | 0,00 | 0,00 | 0,00 | 2.266,33 |
| 2.2.7.00 | LIMPIEZA Y ASEO | 0,00 | 0,00 | 0,00 | 3.751,23 |
| 2.2.7.06 | ESTUDIOS Y TRABAJOS TECNICOS | 0,00 | 0,00 | 0,00 | 15.000,00 |
| 2.2.7.99 | OTROS | 0,00 | 0,00 | 0,00 | -16.484,90 |
| 2.3 | INDEMNIZACION POR RAZON DEL SERVICIO | 0,00 | 0,00 | 0,00 | 4.115,83 |
| 2.3.0 | DIETAS | 0,00 | 0,00 | 0,00 | 2.147,50 |



Información a fecha: 31/12/2018

Unidad monetaria: Euros

Clasificación Orgánica 1201 ADMINISTRACIÓN PÚBLICA Y HACIENDA / SECRETARIA GENERAL TECNICA

Clasificación Funcional 9211 ACTUACIONES DE CARACTER GENERAL / ADMINISTRACIÓN FINANCIERA Y TRIBUTARIA / SERVICIOS DE HACIENDA PÚBLICA / ADMINISTRACIÓN DEL PATRIMONIO Y COORDINACIÓN DE LA CONTRATACIÓN

| Clasificación Económica | Denominación | Comprometidos Incorporables | Comprometidos No Incorporables | No Comprometidos Incorporables | No Comprometidos No Incorporables |
|-------------------------|---|-----------------------------|--------------------------------|--------------------------------|-----------------------------------|
| 2.3.1 | LOCOMOCION | 0,00 | 0,00 | 0,00 | 468,33 |
| 2.3.3 | OTRAS INDEMNIZACIONES. | 0,00 | 0,00 | 0,00 | 1.500,00 |
| 6 | INVERSIONES REALES | 0,35 | 0,00 | 713.722,65 | 0,00 |
| 6.0 | INVERSION NUEVA EN INFRAESTRUCTURA Y BIENES DESTINADOS AL USO GENERAL | 0,00 | 0,00 | 21.300,00 | 0,00 |
| 6.0.0 | TERRENOS Y BIENES NATURALES | 0,00 | 0,00 | 2.500,00 | 0,00 |
| 6.0.0.03 | INCORPORACION DE BIENES Y SERVICIOS | 0,00 | 0,00 | 2.500,00 | 0,00 |
| 6.0.1 | INFRAESTRUCTURAS Y BIENES DESTINADOS AL USO GENERAL | 0,00 | 0,00 | 18.800,00 | 0,00 |
| 6.0.1.01 | CONSTRUCCION | 0,00 | 0,00 | 15.000,00 | 0,00 |
| 6.0.1.02 | GASTOS INHERENTES POR TRANSMISION DE PROPIEDAD | 0,00 | 0,00 | 2.000,00 | 0,00 |
| 6.0.1.03 | INCORPORACION DE BIENES Y SERVICIOS | 0,00 | 0,00 | 1.800,00 | 0,00 |
| 6.2 | INVERSION NUEVA ASOCIADA AL FUNCIONAMIENTO OPERATIVO DE LOS SERVICIOS | 0,00 | 0,00 | 12.974,01 | 0,00 |
| 6.2.0 | TERRENOS Y BIENES NATURALES | 0,00 | 0,00 | 4.045,61 | 0,00 |
| 6.2.0.02 | GASTOS INHERENTES POR TRANSMISION DE PROPIEDAD | 0,00 | 0,00 | 4.045,61 | 0,00 |
| 6.2.2 | EDIFICIOS Y OTRAS CONSTRUCCIONES | 0,00 | 0,00 | 29.174,37 | 0,00 |
| 6.2.2.01 | CONSTRUCCION | 0,00 | 0,00 | 20.000,00 | 0,00 |
| 6.2.2.02 | GASTOS INHERENTES POR TRANSMISION DE PROPIEDAD | 0,00 | 0,00 | 9.174,37 | 0,00 |
| 6.2.3 | MAQUINARIA, INSTALACIONES Y UTILLAJE | 0,00 | 0,00 | -20.245,97 | 0,00 |
| 6.2.3.00 | ADQUISICION | 0,00 | 0,00 | -22.245,97 | 0,00 |
| 6.2.3.01 | CONSTRUCCION | 0,00 | 0,00 | 1.000,00 | 0,00 |
| 6.2.3.03 | INCORPORACION DE BIENES Y SERVICIOS | 0,00 | 0,00 | 1.000,00 | 0,00 |
| 6.3 | INVERSION DE REPOSICION ASOCIADA AL FUNCION. OPERAT. DE LOS SERVICIOS | 0,35 | 0,00 | 639.799,74 | 0,00 |
| 6.3.2 | EDIFICIOS Y OTRAS CONSTRUCCIONES | 0,35 | 0,00 | 568.305,02 | 0,00 |
| 6.3.2.01 | CONSTRUCCION | 0,35 | 0,00 | 523.305,02 | 0,00 |
| 6.3.2.03 | INCORPORACION DE BIENES Y SERVICIOS | 0,00 | 0,00 | 45.000,00 | 0,00 |
| 6.3.3 | MAQUINARIA, INSTALACIONES Y UTILLAJE | 0,00 | 0,00 | 61.494,72 | 0,00 |
| 6.3.3.00 | ADQUISICION | 0,00 | 0,00 | 11.508,49 | 0,00 |
| 6.3.3.01 | CONSTRUCCION | 0,00 | 0,00 | 45.986,23 | 0,00 |
| 6.3.3.03 | INCORPORACION DE BIENES Y SERVICIOS | 0,00 | 0,00 | 4.000,00 | 0,00 |
| 6.3.5 | MOBILIARIO Y ENSERES | 0,00 | 0,00 | 10.000,00 | 0,00 |
| 6.3.5.00 | ADQUISICION | 0,00 | 0,00 | 10.000,00 | 0,00 |
| 6.4 | GASTOS DE INVERSIONES DE CARACTER INMATERIAL. | 0,00 | 0,00 | 39.648,90 | 0,00 |
| 6.4.1 | PROPIEDAD INDUSTRIAL | 0,00 | 0,00 | 19.648,90 | 0,00 |
| 6.4.1.03 | INCORPORACION DE BIENES Y SERVICIOS | 0,00 | 0,00 | 19.648,90 | 0,00 |



Gobierno
de La
Rioja

Adm. Pública y Hacienda

SICAP - Sistema de Información Contable

REMANENTES DE CRÉDITO

Ejercicio: 2018

Página 121

Información a fecha: 31/12/2018

Unidad monetaria: Euros

Clasificación Orgánica 1201 ADMINISTRACIÓN PÚBLICA Y HACIENDA / SECRETARIA GENERAL TECNICA

Clasificación Funcional 9211 ACTUACIONES DE CARACTER GENERAL / ADMINISTRACIÓN FINANCIERA Y TRIBUTARIA / SERVICIOS DE HACIENDA PÚBLICA / ADMINISTRACIÓN DEL PATRIMONIO Y COORDINACIÓN DE LA CONTRATACIÓN

| Clasificación Económica | Denominación | Comprometidos Incorporables | Comprometidos No Incorporables | No Comprometidos Incorporables | No Comprometidos No Incorporables |
|-----------------------------------|-------------------------------------|-----------------------------|--------------------------------|--------------------------------|-----------------------------------|
| 6.4.8 | OTRO INMOVILIZADO INMATERIAL | 0,00 | 0,00 | 20.000,00 | 0,00 |
| 6.4.8.03 | INCORPORACION DE BIENES Y SERVICIOS | 0,00 | 0,00 | 20.000,00 | 0,00 |
| Total Orgánico / Funcional | 1201 / 9211 | 0,35 | 162.879,60 | 713.722,65 | 278.037,07 |



Información a fecha: 31/12/2018

Unidad monetaria: Euros

Clasificación Orgánica 1202 ADMINISTRACIÓN PÚBLICA Y HACIENDA / OFICINA DE CONTROL PRESUPUESTARIO

Clasificación Funcional 92211 ACTUACIONES DE CARACTER GENERAL / ADMINISTRACIÓN FINANCIERA Y TRIBUTARIA / POLÍTICA ECONÓMICA Y FINANCIERA / PLANIFICACIÓN, PRESUPUESTO Y GESTION FINANCIERA / PLANIFICACIÓN Y PRESUPUESTOS

| Clasificación Económica | Denominación | Comprometidos Incorporables | Comprometidos No Incorporables | No Comprometidos Incorporables | No Comprometidos No Incorporables |
|-------------------------|--|-----------------------------|--------------------------------|--------------------------------|-----------------------------------|
| 1 | GASTOS DE PERSONAL | 0,00 | 0,00 | 0,00 | 19.558,12 |
| 1.0 | ALTOS CARGOS | 0,00 | 0,00 | 0,00 | -1.000,64 |
| 1.0.0 | RETRIBUCIONES BASICAS Y OTRAS REMUNERACIONES DE ALTOS CARGOS | 0,00 | 0,00 | 0,00 | -1.000,64 |
| 1.0.0.00 | RETRIBUCIONES BASICAS | 0,00 | 0,00 | 0,00 | -333,32 |
| 1.0.0.01 | OTRAS REMUNERACIONES | 0,00 | 0,00 | 0,00 | -667,32 |
| 1.2 | FUNCIONARIOS | 0,00 | 0,00 | 0,00 | 26.385,82 |
| 1.2.0 | RETRIBUCIONES BASICAS | 0,00 | 0,00 | 0,00 | 12.799,15 |
| 1.2.0.00 | SUELDO Y PAGAS EXTRAORDINARIAS | 0,00 | 0,00 | 0,00 | 15.592,52 |
| 1.2.0.05 | TRIENIOS | 0,00 | 0,00 | 0,00 | -2.793,37 |
| 1.2.1 | RETRIBUCIONES COMPLEMENTARIAS | 0,00 | 0,00 | 0,00 | 13.586,67 |
| 1.2.1.00 | COMPLEMENTOS DE DESTINO | 0,00 | 0,00 | 0,00 | 4.817,02 |
| 1.2.1.01 | COMPLEMENTO ESPECIFICO | 0,00 | 0,00 | 0,00 | 7.653,69 |
| 1.2.1.04 | OTRAS REMUNERACIONES | 0,00 | 0,00 | 0,00 | 1.115,96 |
| 1.6 | CUOTAS, PRESTACIONES Y GASTOS SOCIALES A CARGO DEL EMPLEADOR | 0,00 | 0,00 | 0,00 | -5.827,06 |
| 1.6.0 | CUOTAS SOCIALES | 0,00 | 0,00 | 0,00 | -5.827,06 |
| 1.6.0.00 | SEGURIDAD SOCIAL | 0,00 | 0,00 | 0,00 | -5.827,06 |
| 2 | GASTOS EN BIENES CORRIENTES Y SERVICIOS | 0,00 | 298,27 | 0,00 | 42.174,50 |
| 2.2 | MATERIAL, SUMINISTROS Y OTROS | 0,00 | 298,27 | 0,00 | 43.218,53 |
| 2.2.0 | MATERIAL DE OFICINA | 0,00 | 298,27 | 0,00 | -427,73 |
| 2.2.0.00 | ORDINARIO NO INVENTARIABLE | 0,00 | 298,27 | 0,00 | -666,34 |
| 2.2.0.01 | PRENSA, REVISTAS, LIBROS Y OTRAS PUBLICACIONES | 0,00 | 0,00 | 0,00 | 138,61 |
| 2.2.0.02 | MATERIAL INFORMATICO NO INVENTARIABLE | 0,00 | 0,00 | 0,00 | 100,00 |
| 2.2.1 | SUMINISTROS | 0,00 | 0,00 | 0,00 | -27,50 |
| 2.2.1.99 | OTROS SUMINISTROS | 0,00 | 0,00 | 0,00 | -27,50 |
| 2.2.2 | COMUNICACIONES | 0,00 | 0,00 | 0,00 | 2.500,00 |
| 2.2.2.00 | TELEFONICAS | 0,00 | 0,00 | 0,00 | 2.500,00 |
| 2.2.3 | TRANSPORTES | 0,00 | 0,00 | 0,00 | -13,86 |
| 2.2.5 | TRIBUTOS | 0,00 | 0,00 | 0,00 | 199,16 |
| 2.2.5.02 | ESTATALES | 0,00 | 0,00 | 0,00 | 199,16 |
| 2.2.6 | GASTOS DIVERSOS | 0,00 | 0,00 | 0,00 | 465,25 |
| 2.2.6.06 | REUNIONES, CONFERENCIAS Y CURSOS | 0,00 | 0,00 | 0,00 | -534,75 |
| 2.2.6.99 | OTROS | 0,00 | 0,00 | 0,00 | 1.000,00 |
| 2.2.7 | TRABAJOS REALIZADOS POR OTRAS EMPRESAS | 0,00 | 0,00 | 0,00 | 40.523,21 |



**Gobierno
de La
Rioja**

Adm. Pública y Hacienda

SICAP - Sistema de Información Contable

REMANENTES DE CRÉDITO

Ejercicio: 2018

Página 123

Información a fecha: 31/12/2018

Unidad monetaria: Euros

Clasificación Orgánica 1202 ADMINISTRACIÓN PÚBLICA Y HACIENDA / OFICINA DE CONTROL PRESUPUESTARIO

Clasificación Funcional 92211 ACTUACIONES DE CARACTER GENERAL / ADMINISTRACIÓN FINANCIERA Y TRIBUTARIA / POLÍTICA ECONÓMICA Y FINANCIERA / PLANIFICACIÓN, PRESUPUESTO Y GESTION FINANCIERA / PLANIFICACIÓN Y PRESUPUESTOS

| Clasificación Económica | Denominación | Comprometidos Incorporables | Comprometidos No Incorporables | No Comprometidos Incorporables | No Comprometidos No Incorporables |
|-----------------------------------|---|-----------------------------|--------------------------------|--------------------------------|-----------------------------------|
| 2.2.7.06 | ESTUDIOS Y TRABAJOS TECNICOS | 0,00 | 0,00 | 0,00 | 5.498,21 |
| 2.2.7.07 | SERVICIOS DE CARACTER INFORMatico | 0,00 | 0,00 | 0,00 | 35.000,00 |
| 2.2.7.99 | OTROS | 0,00 | 0,00 | 0,00 | 25,00 |
| 2.3 | INDEMNIZACION POR RAZON DEL SERVICIO | 0,00 | 0,00 | 0,00 | -1.044,03 |
| 2.3.0 | DIETAS | 0,00 | 0,00 | 0,00 | 1.197,33 |
| 2.3.1 | LOCOMOCION | 0,00 | 0,00 | 0,00 | -4.661,36 |
| 2.3.3 | OTRAS INDEMNIZACIONES. | 0,00 | 0,00 | 0,00 | 2.420,00 |
| 6 | INVERSIONES REALES | 0,00 | 0,00 | 500,00 | 0,00 |
| 6.3 | INVERSION DE REPOSICION ASOCIADA AL FUNCION. OPERAT. DE LOS SERVICIOS | 0,00 | 0,00 | 500,00 | 0,00 |
| 6.3.5 | MOBILIARIO Y ENSERES | 0,00 | 0,00 | 500,00 | 0,00 |
| 6.3.5.00 | ADQUISICION | 0,00 | 0,00 | 500,00 | 0,00 |
| Total Orgánico / Funcional | 1202 / 92211 | 0,00 | 298,27 | 500,00 | 61.732,62 |



Información a fecha: 31/12/2018

Unidad monetaria: Euros

Clasificación Orgánica 1202 ADMINISTRACIÓN PÚBLICA Y HACIENDA / OFICINA DE CONTROL PRESUPUESTARIO

Clasificación Funcional 92212 ACTUACIONES DE CARACTER GENERAL / ADMINISTRACIÓN FINANCIERA Y TRIBUTARIA / POLÍTICA ECONÓMICA Y FINANCIERA / PLANIFICACIÓN, PRESUPUESTO Y GESTION FINANCIERA / GESTIÓN DE LA DEUDA Y DE LA TESORERÍA

| Clasificación Económica | Denominación | Comprometidos Incorporables | Comprometidos No Incorporables | No Comprometidos Incorporables | No Comprometidos No Incorporables |
|-----------------------------------|---|-----------------------------|--------------------------------|--------------------------------|-----------------------------------|
| 1 | GASTOS DE PERSONAL | 0,00 | 0,00 | 0,00 | 12.379,53 |
| 1.2 | FUNCIONARIOS | 0,00 | 0,00 | 0,00 | 20.961,98 |
| 1.2.0 | RETRIBUCIONES BASICAS | 0,00 | 0,00 | 0,00 | 3.173,55 |
| 1.2.0.00 | SUELDO Y PAGAS EXTRAORDINARIAS | 0,00 | 0,00 | 0,00 | 6.884,45 |
| 1.2.0.05 | TRIENIOS | 0,00 | 0,00 | 0,00 | -3.710,90 |
| 1.2.1 | RETRIBUCIONES COMPLEMENTARIAS | 0,00 | 0,00 | 0,00 | 17.788,43 |
| 1.2.1.00 | COMPLEMENTOS DE DESTINO | 0,00 | 0,00 | 0,00 | 11.099,24 |
| 1.2.1.01 | COMPLEMENTO ESPECIFICO | 0,00 | 0,00 | 0,00 | 6.841,60 |
| 1.2.1.04 | OTRAS REMUNERACIONES | 0,00 | 0,00 | 0,00 | -152,41 |
| 1.6 | CUOTAS, PRESTACIONES Y GASTOS SOCIALES A CARGO DEL EMPLEADOR | 0,00 | 0,00 | 0,00 | -8.582,45 |
| 1.6.0 | CUOTAS SOCIALES | 0,00 | 0,00 | 0,00 | -8.582,45 |
| 1.6.0.00 | SEGURIDAD SOCIAL | 0,00 | 0,00 | 0,00 | -8.582,45 |
| 2 | GASTOS EN BIENES CORRIENTES Y SERVICIOS | 0,00 | 26,00 | 0,00 | 11.574,00 |
| 2.2 | MATERIAL, SUMINISTROS Y OTROS | 0,00 | 26,00 | 0,00 | 8.874,00 |
| 2.2.0 | MATERIAL DE OFICINA | 0,00 | 26,00 | 0,00 | 2.174,00 |
| 2.2.0.00 | ORDINARIO NO INVENTARIABLE | 0,00 | 26,00 | 0,00 | 1.974,00 |
| 2.2.0.01 | PRENSA, REVISTAS, LIBROS Y OTRAS PUBLICACIONES | 0,00 | 0,00 | 0,00 | 100,00 |
| 2.2.0.02 | MATERIAL INFORMATICO NO INVENTARIABLE | 0,00 | 0,00 | 0,00 | 100,00 |
| 2.2.6 | GASTOS DIVERSOS | 0,00 | 0,00 | 0,00 | 1.500,00 |
| 2.2.6.06 | REUNIONES, CONFERENCIAS Y CURSOS | 0,00 | 0,00 | 0,00 | 500,00 |
| 2.2.6.08 | GASTOS DE GESTIÓN BANCARIA | 0,00 | 0,00 | 0,00 | 1.000,00 |
| 2.2.7 | TRABAJOS REALIZADOS POR OTRAS EMPRESAS | 0,00 | 0,00 | 0,00 | 5.200,00 |
| 2.2.7.06 | ESTUDIOS Y TRABAJOS TECNICOS | 0,00 | 0,00 | 0,00 | 5.000,00 |
| 2.2.7.99 | OTROS | 0,00 | 0,00 | 0,00 | 200,00 |
| 2.3 | INDEMNIZACION POR RAZON DEL SERVICIO | 0,00 | 0,00 | 0,00 | 2.700,00 |
| 2.3.0 | DIETAS | 0,00 | 0,00 | 0,00 | 600,00 |
| 2.3.1 | LOCOMOCION | 0,00 | 0,00 | 0,00 | 2.000,00 |
| 2.3.3 | OTRAS INDEMNIZACIONES. | 0,00 | 0,00 | 0,00 | 100,00 |
| 6 | INVERSIONES REALES | 0,00 | 0,00 | 250,00 | 0,00 |
| 6.3 | INVERSION DE REPOSICION ASOCIADA AL FUNCION. OPERAT. DE LOS SERVICIOS | 0,00 | 0,00 | 250,00 | 0,00 |
| 6.3.5 | MOBILIARIO Y ENSERES | 0,00 | 0,00 | 250,00 | 0,00 |
| 6.3.5.00 | ADQUISICION | 0,00 | 0,00 | 250,00 | 0,00 |
| Total Orgánico / Funcional | 1202 / 92212 | 0,00 | 26,00 | 250,00 | 23.953,53 |




Información a fecha: 31/12/2018

Unidad monetaria: Euros

Clasificación Orgánica 1202 ADMINISTRACIÓN PÚBLICA Y HACIENDA / OFICINA DE CONTROL PRESUPUESTARIO

Clasificación Funcional 9251 ACTUACIONES DE CARACTER GENERAL / ADMINISTRACIÓN FINANCIERA Y TRIBUTARIA / ESTADÍSTICA / ESTADÍSTICA

| Clasificación Económica | Denominación | Comprometidos Incorporables | Comprometidos No Incorporables | No Comprometidos Incorporables | No Comprometidos No Incorporables |
|-------------------------|--|-----------------------------|--------------------------------|--------------------------------|-----------------------------------|
| 1 | GASTOS DE PERSONAL | 0,00 | 0,00 | 0,00 | 5.600,18 |
| 1.0 | ALTOS CARGOS | 0,00 | 0,00 | 0,00 | -929,99 |
| 1.0.0 | RETRIBUCIONES BASICAS Y OTRAS REMUNERACIONES DE ALTOS CARGOS | 0,00 | 0,00 | 0,00 | -929,99 |
| 1.0.0.00 | RETRIBUCIONES BASICAS | 0,00 | 0,00 | 0,00 | -304,71 |
| 1.0.0.01 | OTRAS REMUNERACIONES | 0,00 | 0,00 | 0,00 | -625,28 |
| 1.2 | FUNCIONARIOS | 0,00 | 0,00 | 0,00 | 4.601,86 |
| 1.2.0 | RETRIBUCIONES BASICAS | 0,00 | 0,00 | 0,00 | 10.229,52 |
| 1.2.0.00 | SUELDO Y PAGAS EXTRAORDINARIAS | 0,00 | 0,00 | 0,00 | 16.890,65 |
| 1.2.0.05 | TRIENIOS | 0,00 | 0,00 | 0,00 | -6.661,13 |
| 1.2.1 | RETRIBUCIONES COMPLEMENTARIAS | 0,00 | 0,00 | 0,00 | -5.627,66 |
| 1.2.1.00 | COMPLEMENTOS DE DESTINO | 0,00 | 0,00 | 0,00 | -4.440,28 |
| 1.2.1.01 | COMPLEMENTO ESPECIFICO | 0,00 | 0,00 | 0,00 | -1.187,38 |
| 1.5 | INCENTIVOS AL RENDIMIENTO | 0,00 | 0,00 | 0,00 | -1.144,44 |
| 1.5.0 | PRODUCTIVIDAD | 0,00 | 0,00 | 0,00 | -1.144,44 |
| 1.6 | CUOTAS, PRESTACIONES Y GASTOS SOCIALES A CARGO DEL EMPLEADOR | 0,00 | 0,00 | 0,00 | 3.072,75 |
| 1.6.0 | CUOTAS SOCIALES | 0,00 | 0,00 | 0,00 | 3.072,75 |
| 1.6.0.00 | SEGURIDAD SOCIAL | 0,00 | 0,00 | 0,00 | 3.072,75 |
| 2 | GASTOS EN BIENES CORRIENTES Y SERVICIOS | 0,00 | 64,19 | 0,00 | 24.224,98 |
| 2.2 | MATERIAL, SUMINISTROS Y OTROS | 0,00 | 64,19 | 0,00 | 22.128,35 |
| 2.2.0 | MATERIAL DE OFICINA | 0,00 | 64,19 | 0,00 | 4.458,20 |
| 2.2.0.00 | ORDINARIO NO INVENTARIABLE | 0,00 | 64,19 | 0,00 | 3.908,20 |
| 2.2.0.01 | PRENSA, REVISTAS, LIBROS Y OTRAS PUBLICACIONES | 0,00 | 0,00 | 0,00 | 350,00 |
| 2.2.0.02 | MATERIAL INFORMATICO NO INVENTARIABLE | 0,00 | 0,00 | 0,00 | 200,00 |
| 2.2.6 | GASTOS DIVERSOS | 0,00 | 0,00 | 0,00 | 5.470,15 |
| 2.2.6.06 | REUNIONES, CONFERENCIAS Y CURSOS | 0,00 | 0,00 | 0,00 | 5.954,61 |
| 2.2.6.99 | OTROS | 0,00 | 0,00 | 0,00 | -484,46 |
| 2.2.7 | TRABAJOS REALIZADOS POR OTRAS EMPRESAS | 0,00 | 0,00 | 0,00 | 12.200,00 |
| 2.2.7.06 | ESTUDIOS Y TRABAJOS TECNICOS | 0,00 | 0,00 | 0,00 | 12.000,00 |
| 2.2.7.99 | OTROS | 0,00 | 0,00 | 0,00 | 200,00 |
| 2.3 | INDEMNIZACION POR RAZON DEL SERVICIO | 0,00 | 0,00 | 0,00 | 2.096,63 |
| 2.3.0 | DIETAS | 0,00 | 0,00 | 0,00 | 1.159,83 |
| 2.3.1 | LOCOMOCION | 0,00 | 0,00 | 0,00 | 1.570,40 |
| 2.3.3 | OTRAS INDEMNIZACIONES. | 0,00 | 0,00 | 0,00 | -633,60 |



Gobierno
de La
Rioja

Adm. Pública y Hacienda

SICAP - Sistema de Información Contable

REMANENTES DE CRÉDITO

Ejercicio: 2018

Página 126

Información a fecha: 31/12/2018

Unidad monetaria: Euros

Clasificación Orgánica 1202 ADMINISTRACIÓN PÚBLICA Y HACIENDA / OFICINA DE CONTROL PRESUPUESTARIO

Clasificación Funcional 9251 ACTUACIONES DE CARACTER GENERAL / ADMINISTRACIÓN FINANCIERA Y TRIBUTARIA / ESTADÍSTICA / ESTADÍSTICA

| Clasificación Económica | Denominación | Comprometidos Incorporables | Comprometidos No Incorporables | No Comprometidos Incorporables | No Comprometidos No Incorporables |
|-----------------------------------|---|-----------------------------|--------------------------------|--------------------------------|-----------------------------------|
| 4 | TRANSFERENCIAS CORRIENTES | 0,00 | 0,00 | 0,00 | 5.900,00 |
| 4.8 | A FAMILIAS E INSTITUCIONES SIN FINES DE LUCRO | 0,00 | 0,00 | 0,00 | 5.900,00 |
| 4.8.0 | X | 0,00 | 0,00 | 0,00 | 5.900,00 |
| 6 | INVERSIONES REALES | 0,00 | 0,00 | 250,00 | 0,00 |
| 6.3 | INVERSION DE REPOSICION ASOCIADA AL FUNCION. OPERAT. DE LOS SERVICIOS | 0,00 | 0,00 | 250,00 | 0,00 |
| 6.3.5 | MOBILIARIO Y ENSERES | 0,00 | 0,00 | 250,00 | 0,00 |
| 6.3.5.00 | ADQUISICION | 0,00 | 0,00 | 250,00 | 0,00 |
| Total Orgánico / Funcional | 1202 / 9251 | 0,00 | 64,19 | 250,00 | 35.725,16 |



**Gobierno
de La
Rioja**

LKCAM220

Adm. Pública y Hacienda

SICAP - Sistema de Información Contable

REMANENTES DE CRÉDITO

Ejercicio: 2018

Página 127

Información a fecha: 31/12/2018

Unidad monetaria: Euros

Clasificación Orgánica 1202 ADMINISTRACIÓN PÚBLICA Y HACIENDA / OFICINA DE CONTROL PRESUPUESTARIO

Clasificación Funcional 9291 ACTUACIONES DE CARACTER GENERAL / ADMINISTRACIÓN FINANCIERA Y TRIBUTARIA / FONDO DE CONTINGENCIA / FONDO DE CONTINGENCIA DE EJECUCION PRESUPUESTARIA

| Clasificación Económica | Denominación | Comprometidos Incorporables | Comprometidos No Incorporables | No Comprometidos Incorporables | No Comprometidos No Incorporables |
|-----------------------------------|---|-----------------------------|--------------------------------|--------------------------------|-----------------------------------|
| 5 | FONDO DE CONTINGENCIA | 0,00 | 0,00 | 0,00 | 1.171,00 |
| 5.0 | FONDO DE CONTINGENCIA | 0,00 | 0,00 | 0,00 | 1.171,00 |
| 5.0.0 | FONDE DE CONTINGENCIA DE EJECUCION PRESUPUESTARIA | 0,00 | 0,00 | 0,00 | 1.171,00 |
| Total Orgánico / Funcional | 1202 / 9291 | 0,00 | 0,00 | 0,00 | 1.171,00 |



Información a fecha: 31/12/2018

Unidad monetaria: Euros

Clasificación Orgánica 1203 ADMINISTRACIÓN PÚBLICA Y HACIENDA / INTERVENCION GENERAL.

Clasificación Funcional 9241 ACTUACIONES DE CARACTER GENERAL / ADMINISTRACIÓN FINANCIERA Y TRIBUTARIA / FISCALIZACIÓN Y CONTABILIDAD / CONTROL INTERNO, AUDITORÍA Y CONTABILIDAD

| Clasificación Económica | Denominación | Comprometidos Incorporables | Comprometidos No Incorporables | No Comprometidos Incorporables | No Comprometidos No Incorporables |
|-------------------------|--|-----------------------------|--------------------------------|--------------------------------|-----------------------------------|
| 1 | GASTOS DE PERSONAL | 0,00 | 0,00 | 0,00 | 53.400,36 |
| 1.0 | ALTOS CARGOS | 0,00 | 0,00 | 0,00 | -1.003,96 |
| 1.0.0 | RETRIBUCIONES BASICAS Y OTRAS REMUNERACIONES DE ALTOS CARGOS | 0,00 | 0,00 | 0,00 | -1.003,96 |
| 1.0.0.00 | RETRIBUCIONES BASICAS | 0,00 | 0,00 | 0,00 | -336,64 |
| 1.0.0.01 | OTRAS REMUNERACIONES | 0,00 | 0,00 | 0,00 | -667,32 |
| 1.2 | FUNCIONARIOS | 0,00 | 0,00 | 0,00 | 127.361,48 |
| 1.2.0 | RETRIBUCIONES BASICAS | 0,00 | 0,00 | 0,00 | 40.104,84 |
| 1.2.0.00 | SUELDO Y PAGAS EXTRAORDINARIAS | 0,00 | 0,00 | 0,00 | 34.781,95 |
| 1.2.0.05 | TRIENIOS | 0,00 | 0,00 | 0,00 | 5.322,89 |
| 1.2.1 | RETRIBUCIONES COMPLEMENTARIAS | 0,00 | 0,00 | 0,00 | 87.256,64 |
| 1.2.1.00 | COMPLEMENTOS DE DESTINO | 0,00 | 0,00 | 0,00 | 33.587,76 |
| 1.2.1.01 | COMPLEMENTO ESPECIFICO | 0,00 | 0,00 | 0,00 | 59.439,71 |
| 1.2.1.04 | OTRAS REMUNERACIONES | 0,00 | 0,00 | 0,00 | -5.770,83 |
| 1.3 | LABORALES | 0,00 | 0,00 | 0,00 | -27.597,57 |
| 1.3.1 | LABORAL EVENTUAL | 0,00 | 0,00 | 0,00 | -27.597,57 |
| 1.3.1.00 | RETRIBUCIONES BASICAS | 0,00 | 0,00 | 0,00 | -16.685,19 |
| 1.3.1.01 | OTRAS REMUNERACIONES | 0,00 | 0,00 | 0,00 | -10.912,38 |
| 1.5 | INCENTIVOS AL RENDIMIENTO | 0,00 | 0,00 | 0,00 | -1.675,19 |
| 1.5.0 | PRODUCTIVIDAD | 0,00 | 0,00 | 0,00 | -1.675,19 |
| 1.6 | CUOTAS, PRESTACIONES Y GASTOS SOCIALES A CARGO DEL EMPLEADOR | 0,00 | 0,00 | 0,00 | -43.684,40 |
| 1.6.0 | CUOTAS SOCIALES | 0,00 | 0,00 | 0,00 | -43.684,40 |
| 1.6.0.00 | SEGURIDAD SOCIAL | 0,00 | 0,00 | 0,00 | -43.684,40 |
| 2 | GASTOS EN BIENES CORRIENTES Y SERVICIOS | 0,00 | 2.791,10 | 0,00 | 98.860,86 |
| 2.2 | MATERIAL, SUMINISTROS Y OTROS | 0,00 | 2.791,10 | 0,00 | 93.060,31 |
| 2.2.0 | MATERIAL DE OFICINA | 0,00 | 225,92 | 0,00 | 7.165,44 |
| 2.2.0.00 | ORDINARIO NO INVENTARIABLE | 0,00 | 225,92 | 0,00 | 6.202,18 |
| 2.2.0.01 | PRENSA, REVISTAS, LIBROS Y OTRAS PUBLICACIONES | 0,00 | 0,00 | 0,00 | 473,26 |
| 2.2.0.02 | MATERIAL INFORMATICO NO INVENTARIABLE | 0,00 | 0,00 | 0,00 | 490,00 |
| 2.2.3 | TRANSPORTES | 0,00 | 0,00 | 0,00 | -129,33 |
| 2.2.6 | GASTOS DIVERSOS | 0,00 | 0,00 | 0,00 | 1.990,00 |
| 2.2.6.02 | PUBLICIDAD Y PROPAGANDA | 0,00 | 0,00 | 0,00 | 1.500,00 |
| 2.2.6.06 | REUNIONES, CONFERENCIAS Y CURSOS | 0,00 | 0,00 | 0,00 | 490,00 |
| 2.2.7 | TRABAJOS REALIZADOS POR OTRAS EMPRESAS | 0,00 | 2.565,18 | 0,00 | 84.034,20 |



**Gobierno
de La
Rioja**

Adm. Pública y Hacienda

SICAP - Sistema de Información Contable

REMANENTES DE CRÉDITO

Ejercicio: 2018

Página 129


Información a fecha: 31/12/2018

Unidad monetaria: Euros

Clasificación Orgánica 1203 ADMINISTRACIÓN PÚBLICA Y HACIENDA / INTERVENCION GENERAL.

Clasificación Funcional 9241 ACTUACIONES DE CARACTER GENERAL / ADMINISTRACIÓN FINANCIERA Y TRIBUTARIA / FISCALIZACIÓN Y CONTABILIDAD / CONTROL INTERNO, AUDITORÍA Y CONTABILIDAD

| Clasificación Económica | Denominación | Comprometidos Incorporables | Comprometidos No Incorporables | No Comprometidos Incorporables | No Comprometidos No Incorporables |
|-----------------------------------|---|-----------------------------|--------------------------------|--------------------------------|-----------------------------------|
| 2.2.7.06 | ESTUDIOS Y TRABAJOS TECNICOS | 0,00 | 2.565,18 | 0,00 | 84.034,20 |
| 2.3 | INDEMNIZACION POR RAZON DEL SERVICIO | 0,00 | 0,00 | 0,00 | 5.800,55 |
| 2.3.0 | DIETAS | 0,00 | 0,00 | 0,00 | 3.052,16 |
| 2.3.1 | LOCOMOCION | 0,00 | 0,00 | 0,00 | 2.258,39 |
| 2.3.3 | OTRAS INDEMNIZACIONES. | 0,00 | 0,00 | 0,00 | 490,00 |
| 6 | INVERSIONES REALES | 0,00 | 0,00 | 3.589,00 | 0,00 |
| 6.2 | INVERSION NUEVA ASOCIADA AL FUNCIONAMIENTO OPERATIVO DE LOS SERVICIOS | 0,00 | 0,00 | 679,00 | 0,00 |
| 6.2.5 | MOBILIARIO Y ENSERES | 0,00 | 0,00 | 679,00 | 0,00 |
| 6.2.5.00 | ADQUISICION | 0,00 | 0,00 | 679,00 | 0,00 |
| 6.3 | INVERSION DE REPOSICION ASOCIADA AL FUNCION. OPERAT. DE LOS SERVICIOS | 0,00 | 0,00 | 2.910,00 | 0,00 |
| 6.3.5 | MOBILIARIO Y ENSERES | 0,00 | 0,00 | 2.910,00 | 0,00 |
| 6.3.5.00 | ADQUISICION | 0,00 | 0,00 | 2.910,00 | 0,00 |
| Total Orgánico / Funcional | 1203 / 9241 | 0,00 | 2.791,10 | 3.589,00 | 152.261,22 |




Información a fecha: 31/12/2018

Unidad monetaria: Euros

Clasificación Orgánica 1204 ADMINISTRACIÓN PÚBLICA Y HACIENDA / DIRECCION GENERAL DE TRIBUTOS

Clasificación Funcional 9231 ACTUACIONES DE CARACTER GENERAL / ADMINISTRACIÓN FINANCIERA Y TRIBUTARIA / GESTIÓN DEL SISTEMA TRIBUTARIO / ADMINISTRACIÓN Y GESTIÓN TRIBUTARIA

| Clasificación Económica | Denominación | Comprometidos Incorporables | Comprometidos No Incorporables | No Comprometidos Incorporables | No Comprometidos No Incorporables |
|-------------------------|--|-----------------------------|--------------------------------|--------------------------------|-----------------------------------|
| 1 | GASTOS DE PERSONAL | 0,00 | 0,00 | 0,00 | 12.516,80 |
| 1.0 | ALTOS CARGOS | 0,00 | 0,00 | 0,00 | -1.000,64 |
| 1.0.0 | RETRIBUCIONES BASICAS Y OTRAS REMUNERACIONES DE ALTOS CARGOS | 0,00 | 0,00 | 0,00 | -1.000,64 |
| 1.0.0.00 | RETRIBUCIONES BASICAS | 0,00 | 0,00 | 0,00 | -333,32 |
| 1.0.0.01 | OTRAS REMUNERACIONES | 0,00 | 0,00 | 0,00 | -667,32 |
| 1.2 | FUNCIONARIOS | 0,00 | 0,00 | 0,00 | 5.216,19 |
| 1.2.0 | RETRIBUCIONES BASICAS | 0,00 | 0,00 | 0,00 | -29.777,54 |
| 1.2.0.00 | SUELDO Y PAGAS EXTRAORDINARIAS | 0,00 | 0,00 | 0,00 | -7.875,02 |
| 1.2.0.05 | TRIENIOS | 0,00 | 0,00 | 0,00 | -21.902,52 |
| 1.2.1 | RETRIBUCIONES COMPLEMENTARIAS | 0,00 | 0,00 | 0,00 | 34.993,73 |
| 1.2.1.00 | COMPLEMENTOS DE DESTINO | 0,00 | 0,00 | 0,00 | 6.862,69 |
| 1.2.1.01 | COMPLEMENTO ESPECIFICO | 0,00 | 0,00 | 0,00 | 30.530,01 |
| 1.2.1.04 | OTRAS REMUNERACIONES | 0,00 | 0,00 | 0,00 | -2.398,97 |
| 1.3 | LABORALES | 0,00 | 0,00 | 0,00 | 16.617,53 |
| 1.3.1 | LABORAL EVENTUAL | 0,00 | 0,00 | 0,00 | 16.617,53 |
| 1.3.1.00 | RETRIBUCIONES BASICAS | 0,00 | 0,00 | 0,00 | 39.497,27 |
| 1.3.1.01 | OTRAS REMUNERACIONES | 0,00 | 0,00 | 0,00 | -22.879,74 |
| 1.5 | INCENTIVOS AL RENDIMIENTO | 0,00 | 0,00 | 0,00 | -8.230,84 |
| 1.5.0 | PRODUCTIVIDAD | 0,00 | 0,00 | 0,00 | -8.230,84 |
| 1.6 | CUOTAS, PRESTACIONES Y GASTOS SOCIALES A CARGO DEL EMPLEADOR | 0,00 | 0,00 | 0,00 | -85,44 |
| 1.6.0 | CUOTAS SOCIALES | 0,00 | 0,00 | 0,00 | -85,44 |
| 1.6.0.00 | SEGURIDAD SOCIAL | 0,00 | 0,00 | 0,00 | -85,44 |
| 2 | GASTOS EN BIENES CORRIENTES Y SERVICIOS | 0,00 | 1.400.338,28 | 0,00 | 1.510.747,08 |
| 2.2 | MATERIAL, SUMINISTROS Y OTROS | 0,00 | 1.400.338,28 | 0,00 | 1.510.725,93 |
| 2.2.0 | MATERIAL DE OFICINA | 0,00 | 2,37 | 0,00 | 27.251,31 |
| 2.2.0.00 | ORDINARIO NO INVENTARIABLE | 0,00 | 2,37 | 0,00 | 25.822,49 |
| 2.2.0.01 | PRENSA, REVISTAS, LIBROS Y OTRAS PUBLICACIONES | 0,00 | 0,00 | 0,00 | 1.428,82 |
| 2.2.1 | SUMINISTROS | 0,00 | 0,00 | 0,00 | 50.739,30 |
| 2.2.1.08 | CARTONES DE BINGO | 0,00 | 0,00 | 0,00 | 50.000,00 |
| 2.2.1.99 | OTROS SUMINISTROS | 0,00 | 0,00 | 0,00 | 739,30 |
| 2.2.2 | COMUNICACIONES | 0,00 | 233.664,11 | 0,00 | -244.599,34 |
| 2.2.2.01 | POSTALES | 0,00 | 233.664,11 | 0,00 | -244.599,34 |
| 2.2.3 | TRANSPORTES | 0,00 | 0,00 | 0,00 | 184,97 |



Gobierno
de La
Rioja

Adm. Pública y Hacienda

SICAP - Sistema de Información Contable

REMANENTES DE CRÉDITO

Ejercicio: 2018

Página 131


Información a fecha: 31/12/2018

Unidad monetaria: Euros

Clasificación Orgánica 1204 ADMINISTRACIÓN PÚBLICA Y HACIENDA / DIRECCION GENERAL DE TRIBUTOS

Clasificación Funcional 9231 ACTUACIONES DE CARACTER GENERAL / ADMINISTRACIÓN FINANCIERA Y TRIBUTARIA / GESTIÓN DEL SISTEMA TRIBUTARIO / ADMINISTRACIÓN Y GESTIÓN TRIBUTARIA

| Clasificación Económica | Denominación | Comprometidos Incorporables | Comprometidos No Incorporables | No Comprometidos Incorporables | No Comprometidos No Incorporables |
|-----------------------------------|--|-----------------------------|--------------------------------|--------------------------------|-----------------------------------|
| 2.2.6 | GASTOS DIVERSOS | 0,00 | 94.918,08 | 0,00 | -136.610,26 |
| 2.2.6.03 | JURIDICOS, CONTENCIOSOS | 0,00 | 0,00 | 0,00 | 18.782,84 |
| 2.2.6.06 | REUNIONES, CONFERENCIAS Y CURSOS | 0,00 | 0,00 | 0,00 | 150,00 |
| 2.2.6.13 | REMUNERACIÓN AGENTES MEDIADORES | 0,00 | 94.918,08 | 0,00 | -157.380,83 |
| 2.2.6.99 | OTROS | 0,00 | 0,00 | 0,00 | 1.837,73 |
| 2.2.7 | TRABAJOS REALIZADOS POR OTRAS EMPRESAS | 0,00 | 1.071.753,72 | 0,00 | 1.813.759,95 |
| 2.2.7.00 | LIMPIEZA Y ASEO | 0,00 | 0,00 | 0,00 | 237,38 |
| 2.2.7.06 | ESTUDIOS Y TRABAJOS TECNICOS | 0,00 | 0,00 | 0,00 | 24.419,20 |
| 2.2.7.08 | SERVICIOS DE GESTIÓN RECAUDATORIA | 0,00 | 1.047.811,44 | 0,00 | 1.799.015,09 |
| 2.2.7.09 | SERVICIOS DE GESTIÓN DE PRESTACIONES | 0,00 | 6.858,95 | 0,00 | -2.828,39 |
| 2.2.7.10 | INSPECCIÓN | 0,00 | 17.083,33 | 0,00 | -7.083,33 |
| 2.3 | INDEMNIZACION POR RAZON DEL SERVICIO | 0,00 | 0,00 | 0,00 | 21,15 |
| 2.3.0 | DIETAS | 0,00 | 0,00 | 0,00 | 102,17 |
| 2.3.1 | LOCOMOCION | 0,00 | 0,00 | 0,00 | -81,02 |
| 3 | GASTOS FINANCIEROS | 0,00 | 0,00 | 0,00 | 14.434,95 |
| 3.4 | DE DEPOSITOS, FIANZAS Y OTROS | 0,00 | 0,00 | 0,00 | 14.434,95 |
| 3.4.9 | OTROS GASTOS FINANCIEROS | 0,00 | 0,00 | 0,00 | 14.434,95 |
| Total Orgánico / Funcional | 1204 / 9231 | 0,00 | 1.400.338,28 | 0,00 | 1.537.698,83 |



Información a fecha: 31/12/2018

Unidad monetaria: Euros

Clasificación Orgánica 1208 ADMINISTRACIÓN PÚBLICA Y HACIENDA / DIRECCIÓN GENERAL DE LOS SERVICIOS JURÍDICOS

Clasificación Funcional 9113 ACTUACIONES DE CARACTER GENERAL / SERVICIOS DE CARÁCTER GENERAL / SERVICIOS DE CARÁCTER GENERAL / ASESORAMIENTO JURÍDICO

| Clasificación Económica | Denominación | Comprometidos Incorporables | Comprometidos No Incorporables | No Comprometidos Incorporables | No Comprometidos No Incorporables |
|-------------------------|--|-----------------------------|--------------------------------|--------------------------------|-----------------------------------|
| 1 | GASTOS DE PERSONAL | 0,00 | 0,00 | 0,00 | 6.134,81 |
| 1.0 | ALTOS CARGOS | 0,00 | 0,00 | 0,00 | -1.000,64 |
| 1.0.0 | RETRIBUCIONES BASICAS Y OTRAS REMUNERACIONES DE ALTOS CARGOS | 0,00 | 0,00 | 0,00 | -1.000,64 |
| 1.0.0.00 | RETRIBUCIONES BASICAS | 0,00 | 0,00 | 0,00 | -333,32 |
| 1.0.0.01 | OTRAS REMUNERACIONES | 0,00 | 0,00 | 0,00 | -667,32 |
| 1.2 | FUNCIONARIOS | 0,00 | 0,00 | 0,00 | 6.730,86 |
| 1.2.0 | RETRIBUCIONES BASICAS | 0,00 | 0,00 | 0,00 | 28.796,73 |
| 1.2.0.00 | SUELDO Y PAGAS EXTRAORDINARIAS | 0,00 | 0,00 | 0,00 | 41.172,01 |
| 1.2.0.05 | TRIENIOS | 0,00 | 0,00 | 0,00 | -12.375,28 |
| 1.2.1 | RETRIBUCIONES COMPLEMENTARIAS | 0,00 | 0,00 | 0,00 | -22.065,87 |
| 1.2.1.00 | COMPLEMENTOS DE DESTINO | 0,00 | 0,00 | 0,00 | -7.325,15 |
| 1.2.1.01 | COMPLEMENTO ESPECIFICO | 0,00 | 0,00 | 0,00 | -15.268,71 |
| 1.2.1.04 | OTRAS REMUNERACIONES | 0,00 | 0,00 | 0,00 | 527,99 |
| 1.6 | CUOTAS, PRESTACIONES Y GASTOS SOCIALES A CARGO DEL EMPLEADOR | 0,00 | 0,00 | 0,00 | 404,59 |
| 1.6.0 | CUOTAS SOCIALES | 0,00 | 0,00 | 0,00 | 404,59 |
| 1.6.0.00 | SEGURIDAD SOCIAL | 0,00 | 0,00 | 0,00 | 404,59 |
| 2 | GASTOS EN BIENES CORRIENTES Y SERVICIOS | 0,00 | 230,82 | 0,00 | 36.811,90 |
| 2.1 | REPARACIONES, MANTENIMIENTO Y CONSERVACION | 0,00 | 0,00 | 0,00 | 2.768,72 |
| 2.1.2 | EDIFICIOS Y OTRAS CONSTRUCCIONES | 0,00 | 0,00 | 0,00 | 2.768,72 |
| 2.1.2.00 | INMOVILIZADO PROPIO | 0,00 | 0,00 | 0,00 | 2.768,72 |
| 2.2 | MATERIAL, SUMINISTROS Y OTROS | 0,00 | 230,82 | 0,00 | 24.957,07 |
| 2.2.0 | MATERIAL DE OFICINA | 0,00 | 230,82 | 0,00 | 21.664,17 |
| 2.2.0.00 | ORDINARIO NO INVENTARIABLE | 0,00 | 230,82 | 0,00 | 1.097,59 |
| 2.2.0.01 | PRENSA, REVISTAS, LIBROS Y OTRAS PUBLICACIONES | 0,00 | 0,00 | 0,00 | 20.184,58 |
| 2.2.0.02 | MATERIAL INFORMATICO NO INVENTARIABLE | 0,00 | 0,00 | 0,00 | 382,00 |
| 2.2.1 | SUMINISTROS | 0,00 | 0,00 | 0,00 | 405,32 |
| 2.2.1.99 | OTROS SUMINISTROS | 0,00 | 0,00 | 0,00 | 405,32 |
| 2.2.2 | COMUNICACIONES | 0,00 | 0,00 | 0,00 | 76,00 |
| 2.2.2.01 | POSTALES | 0,00 | 0,00 | 0,00 | 76,00 |
| 2.2.3 | TRANSPORTES | 0,00 | 0,00 | 0,00 | 727,00 |
| 2.2.6 | GASTOS DIVERSOS | 0,00 | 0,00 | 0,00 | 8.253,24 |
| 2.2.6.03 | JURIDICOS, CONTENCIOSOS | 0,00 | 0,00 | 0,00 | 3.753,24 |
| 2.2.6.06 | REUNIONES, CONFERENCIAS Y CURSOS | 0,00 | 0,00 | 0,00 | 4.500,00 |



**Gobierno
de La
Rioja**

LKCAM220

Adm. Pública y Hacienda

SICAP - Sistema de Información Contable

REMANENTES DE CRÉDITO

Ejercicio: 2018

Página 133

Información a fecha: 31/12/2018

Unidad monetaria: Euros

Clasificación Orgánica 1208 ADMINISTRACIÓN PÚBLICA Y HACIENDA / DIRECCIÓN GENERAL DE LOS SERVICIOS JURÍDICOS

Clasificación Funcional 9113 ACTUACIONES DE CARACTER GENERAL / SERVICIOS DE CARÁCTER GENERAL / SERVICIOS DE CARÁCTER GENERAL / ASESORAMIENTO JURÍDICO

| Clasificación Económica | Denominación | Comprometidos Incorporables | Comprometidos No Incorporables | No Comprometidos Incorporables | No Comprometidos No Incorporables |
|-----------------------------------|--|-----------------------------|--------------------------------|--------------------------------|-----------------------------------|
| 2.2.7 | TRABAJOS REALIZADOS POR OTRAS EMPRESAS | 0,00 | 0,00 | 0,00 | -6.168,66 |
| 2.2.7.00 | LIMPIEZA Y ASEO | 0,00 | 0,00 | 0,00 | -6.453,62 |
| 2.2.7.99 | OTROS | 0,00 | 0,00 | 0,00 | 284,96 |
| 2.3 | INDEMNIZACION POR RAZON DEL SERVICIO | 0,00 | 0,00 | 0,00 | 9.086,11 |
| 2.3.0 | DIETAS | 0,00 | 0,00 | 0,00 | 5.061,14 |
| 2.3.1 | LOCOMOCION | 0,00 | 0,00 | 0,00 | 2.101,92 |
| 2.3.3 | OTRAS INDEMNIZACIONES. | 0,00 | 0,00 | 0,00 | 1.923,05 |
| Total Orgánico / Funcional | 1208 / 9113 | 0,00 | 230,82 | 0,00 | 42.946,71 |



Información a fecha: 31/12/2018

Unidad monetaria: Euros

Clasificación Orgánica 1209 ADMINISTRACIÓN PÚBLICA Y HACIENDA / DIRECCIÓN GENERAL DE LA FUNCIÓN PÚBLICA

Clasificación Funcional 9112 ACTUACIONES DE CARACTER GENERAL / SERVICIOS DE CARÁCTER GENERAL / SERVICIOS DE CARÁCTER GENERAL / FUNCIÓN PÚBLICA

| Clasificación Económica | Denominación | Comprometidos Incorporables | Comprometidos No Incorporables | No Comprometidos Incorporables | No Comprometidos No Incorporables |
|-------------------------|--|-----------------------------|--------------------------------|--------------------------------|-----------------------------------|
| 1 | GASTOS DE PERSONAL | 0,00 | 3.598,37 | 0,00 | 422.570,03 |
| 1.0 | ALTOS CARGOS | 0,00 | 0,00 | 0,00 | -1.000,64 |
| 1.0.0 | RETRIBUCIONES BASICAS Y OTRAS REMUNERACIONES DE ALTOS CARGOS | 0,00 | 0,00 | 0,00 | -1.000,64 |
| 1.0.0.00 | RETRIBUCIONES BASICAS | 0,00 | 0,00 | 0,00 | -333,32 |
| 1.0.0.01 | OTRAS REMUNERACIONES | 0,00 | 0,00 | 0,00 | -667,32 |
| 1.2 | FUNCIONARIOS | 0,00 | 0,00 | 0,00 | 123.905,11 |
| 1.2.0 | RETRIBUCIONES BASICAS | 0,00 | 0,00 | 0,00 | 5.630,69 |
| 1.2.0.00 | SUELDO Y PAGAS EXTRAORDINARIAS | 0,00 | 0,00 | 0,00 | 8.707,54 |
| 1.2.0.05 | TRIENIOS | 0,00 | 0,00 | 0,00 | -3.076,85 |
| 1.2.1 | RETRIBUCIONES COMPLEMENTARIAS | 0,00 | 0,00 | 0,00 | 108.949,97 |
| 1.2.1.00 | COMPLEMENTOS DE DESTINO | 0,00 | 0,00 | 0,00 | 32.439,18 |
| 1.2.1.01 | COMPLEMENTO ESPECIFICO | 0,00 | 0,00 | 0,00 | 76.411,33 |
| 1.2.1.03 | COMPLEMENTOS TRANSITORIOS | 0,00 | 0,00 | 0,00 | 43,00 |
| 1.2.1.04 | OTRAS REMUNERACIONES | 0,00 | 0,00 | 0,00 | 56,46 |
| 1.2.2 | RETRIBUCIONES EN ESPECIE | 0,00 | 0,00 | 0,00 | 1.360,57 |
| 1.2.4 | RETRIBUCION TRIBUNALES, OPOSICIONES Y CONCURSOS | 0,00 | 0,00 | 0,00 | 7.963,88 |
| 1.2.4.00 | RETRIBUCION TRIBUNALES | 0,00 | 0,00 | 0,00 | 7.963,88 |
| 1.3 | LABORALES | 0,00 | 0,00 | 0,00 | 17.829,67 |
| 1.3.0 | LABORAL FIJO | 0,00 | 0,00 | 0,00 | 19.011,10 |
| 1.3.0.00 | RETRIBUCIONES BASICAS | 0,00 | 0,00 | 0,00 | 7.620,89 |
| 1.3.0.01 | OTRAS REMUNERACIONES | 0,00 | 0,00 | 0,00 | 11.390,21 |
| 1.3.1 | LABORAL EVENTUAL | 0,00 | 0,00 | 0,00 | -6.524,71 |
| 1.3.1.00 | RETRIBUCIONES BASICAS | 0,00 | 0,00 | 0,00 | -3.525,51 |
| 1.3.1.01 | OTRAS REMUNERACIONES | 0,00 | 0,00 | 0,00 | -2.999,20 |
| 1.3.2 | RETRIBUCIONES EN ESPECIE | 0,00 | 0,00 | 0,00 | 800,72 |
| 1.3.2.00 | LABORAL FIJO | 0,00 | 0,00 | 0,00 | 713,72 |
| 1.3.2.01 | LABORAL TEMPORAL | 0,00 | 0,00 | 0,00 | 87,00 |
| 1.3.4 | RERIBUCION TRIBUNALES, OPOSICIONES Y CONCURSOS | 0,00 | 0,00 | 0,00 | 4.542,56 |
| 1.3.4.00 | RETRIBUCIÓN TRIBUNALES | 0,00 | 0,00 | 0,00 | 4.542,56 |
| 1.5 | INCENTIVOS AL RENDIMIENTO | 0,00 | 0,00 | 0,00 | -7.098,31 |
| 1.5.0 | PRODUCTIVIDAD | 0,00 | 0,00 | 0,00 | -858,36 |
| 1.5.1 | GRATIFICACIONES | 0,00 | 0,00 | 0,00 | -6.239,95 |
| 1.6 | CUOTAS, PRESTACIONES Y GASTOS SOCIALES A CARGO DEL EMPLEADOR | 0,00 | 3.598,37 | 0,00 | 163.599,00 |



Información a fecha: 31/12/2018

Unidad monetaria: Euros

Clasificación Orgánica 1209 ADMINISTRACIÓN PÚBLICA Y HACIENDA / DIRECCIÓN GENERAL DE LA FUNCIÓN PÚBLICA

Clasificación Funcional 9112 ACTUACIONES DE CARACTER GENERAL / SERVICIOS DE CARÁCTER GENERAL / SERVICIOS DE CARÁCTER GENERAL / FUNCIÓN PÚBLICA

| Clasificación Económica | Denominación | Comprometidos Incorporables | Comprometidos No Incorporables | No Comprometidos Incorporables | No Comprometidos No Incorporables |
|-------------------------|---|-----------------------------|--------------------------------|--------------------------------|-----------------------------------|
| 1.6.0 | CUOTAS SOCIALES | 0,00 | 0,00 | 0,00 | -50.673,44 |
| 1.6.0.00 | SEGURIDAD SOCIAL | 0,00 | 0,00 | 0,00 | -50.673,44 |
| 1.6.1 | PRESTACIONES SOCIALES | 0,00 | 0,00 | 0,00 | 30,00 |
| 1.6.1.04 | INDEMNIZACIONES POR JUBILACIONES ANTICIPADAS | 0,00 | 0,00 | 0,00 | 30,00 |
| 1.6.2 | GASTOS SOCIALES DE FUNCIONARIOS Y PERSONAL NO LABORAL | 0,00 | 2.878,70 | 0,00 | 140.524,55 |
| 1.6.2.00 | FORMACION Y PERFECCIONAMIENTO DE PERSONAL | 0,00 | 0,00 | 0,00 | 30.306,60 |
| 1.6.2.04 | ACCION SOCIAL | 0,00 | 0,00 | 0,00 | 76.469,52 |
| 1.6.2.05 | SEGUROS | 0,00 | 2.878,70 | 0,00 | 33.748,43 |
| 1.6.3 | GASTOS SOCIALES DE PERSONAL LABORAL | 0,00 | 719,67 | 0,00 | 73.717,89 |
| 1.6.3.04 | ACCION SOCIAL | 0,00 | 0,00 | 0,00 | 64.641,35 |
| 1.6.3.05 | SEGUROS | 0,00 | 719,67 | 0,00 | 9.076,54 |
| 1.7 | ATENCIONES DIVERSAS | 0,00 | 0,00 | 0,00 | 125.335,20 |
| 1.7.0 | IMPREVISTOS Y FUNCIONES NO CLASIFICADAS | 0,00 | 0,00 | 0,00 | -2.664,80 |
| 1.7.1 | ACTUALIZACIÓN MASA SALARIAL Y CARRERA PROFESIONAL | 0,00 | 0,00 | 0,00 | 128.000,00 |
| 2 | GASTOS EN BIENES CORRIENTES Y SERVICIOS | 0,00 | 30.718,29 | 0,00 | 64.172,11 |
| 2.1 | REPARACIONES, MANTENIMIENTO Y CONSERVACION | 0,00 | 211,79 | 0,00 | 2.947,78 |
| 2.1.0 | TERRENOS Y BIENES NATURALES | 0,00 | 211,79 | 0,00 | -15,06 |
| 2.1.0.00 | INMOVILIZADO PROPIO | 0,00 | 211,79 | 0,00 | -15,06 |
| 2.1.2 | EDIFICIOS Y OTRAS CONSTRUCCIONES | 0,00 | 0,00 | 0,00 | 1.859,85 |
| 2.1.2.00 | INMOVILIZADO PROPIO | 0,00 | 0,00 | 0,00 | 1.859,85 |
| 2.1.3 | MAQUINARIA, INSTALACION Y UTILLAJE | 0,00 | 0,00 | 0,00 | 361,68 |
| 2.1.3.00 | INMOVILIZADO PROPIO | 0,00 | 0,00 | 0,00 | 361,68 |
| 2.1.5 | MOBILIARIO Y ENSERES | 0,00 | 0,00 | 0,00 | 741,31 |
| 2.1.5.00 | INMOVILIZADO PROPIO | 0,00 | 0,00 | 0,00 | 741,31 |
| 2.2 | MATERIAL, SUMINISTROS Y OTROS | 0,00 | 30.506,50 | 0,00 | 59.951,43 |
| 2.2.0 | MATERIAL DE OFICINA | 0,00 | 5.026,66 | 0,00 | 4.084,79 |
| 2.2.0.00 | ORDINARIO NO INVENTARIABLE | 0,00 | 5.026,66 | 0,00 | 2.878,00 |
| 2.2.0.01 | PRENSA, REVISTAS, LIBROS Y OTRAS PUBLICACIONES | 0,00 | 0,00 | 0,00 | 1.206,79 |
| 2.2.1 | SUMINISTROS | 0,00 | 22.855,53 | 0,00 | 5.738,47 |
| 2.2.1.00 | ENERGIA ELECTRICA | 0,00 | 22.855,53 | 0,00 | -4.162,14 |
| 2.2.1.01 | AGUA | 0,00 | 0,00 | 0,00 | 574,12 |
| 2.2.1.06 | PRODUCTOS FARMACEUTICOS | 0,00 | 0,00 | 0,00 | 5.465,88 |
| 2.2.1.21 | INSTRUMENTAL Y PEQUEÑO UTILLAJE SANITARIO | 0,00 | 0,00 | 0,00 | -1.237,28 |



Información a fecha: 31/12/2018

Unidad monetaria: Euros

Clasificación Orgánica 1209 ADMINISTRACIÓN PÚBLICA Y HACIENDA / DIRECCIÓN GENERAL DE LA FUNCIÓN PÚBLICA

Clasificación Funcional 9112 ACTUACIONES DE CARACTER GENERAL / SERVICIOS DE CARÁCTER GENERAL / SERVICIOS DE CARÁCTER GENERAL / FUNCIÓN PÚBLICA

| Clasificación Económica | Denominación | Comprometidos Incorporables | Comprometidos No Incorporables | No Comprometidos Incorporables | No Comprometidos No Incorporables |
|-------------------------|---|-----------------------------|--------------------------------|--------------------------------|-----------------------------------|
| 2.2.1.99 | OTROS SUMINISTROS | 0,00 | 0,00 | 0,00 | 5.097,89 |
| 2.2.3 | TRANSPORTES | 0,00 | 0,00 | 0,00 | 1.450,65 |
| 2.2.4 | PRIMAS DE SEGUROS | 0,00 | 0,00 | 0,00 | 16.605,65 |
| 2.2.4.99 | OTROS RIESGOS | 0,00 | 0,00 | 0,00 | 16.605,65 |
| 2.2.5 | TRIBUTOS | 0,00 | 0,00 | 0,00 | 947,14 |
| 2.2.5.00 | LOCALES | 0,00 | 0,00 | 0,00 | 311,14 |
| 2.2.5.01 | AUTONOMICAS | 0,00 | 0,00 | 0,00 | 636,00 |
| 2.2.6 | GASTOS DIVERSOS | 0,00 | 0,00 | 0,00 | 20.487,11 |
| 2.2.6.03 | JURIDICOS, CONTENCIOSOS | 0,00 | 0,00 | 0,00 | 473,00 |
| 2.2.6.06 | REUNIONES, CONFERENCIAS Y CURSOS | 0,00 | 0,00 | 0,00 | 1.100,00 |
| 2.2.6.10 | ORGANIZACIÓN Y CURSOS DE PERFECCIONAMIENTO | 0,00 | 0,00 | 0,00 | 13.146,27 |
| 2.2.6.99 | OTROS | 0,00 | 0,00 | 0,00 | 5.767,84 |
| 2.2.7 | TRABAJOS REALIZADOS POR OTRAS EMPRESAS | 0,00 | 2.624,31 | 0,00 | 10.637,62 |
| 2.2.7.00 | LIMPIEZA Y ASEO | 0,00 | 26,91 | 0,00 | 14.946,33 |
| 2.2.7.06 | ESTUDIOS Y TRABAJOS TECNICOS | 0,00 | 0,00 | 0,00 | 8.851,00 |
| 2.2.7.17 | PRESTACIÓN DE SERVICIOS DE ATENCIÓN ESPECIALIDA | 0,00 | 2.597,40 | 0,00 | -11.403,00 |
| 2.2.7.99 | OTROS | 0,00 | 0,00 | 0,00 | -1.756,71 |
| 2.3 | INDEMNIZACION POR RAZON DEL SERVICIO | 0,00 | 0,00 | 0,00 | 1.272,90 |
| 2.3.0 | DIETAS | 0,00 | 0,00 | 0,00 | 2.656,29 |
| 2.3.1 | LOCOMOCION | 0,00 | 0,00 | 0,00 | -1.289,00 |
| 2.3.3 | OTRAS INDEMNIZACIONES. | 0,00 | 0,00 | 0,00 | -94,39 |
| 3 | GASTOS FINANCIEROS | 0,00 | 0,00 | 0,00 | 1.164,00 |
| 3.4 | DE DEPOSITOS, FIANZAS Y OTROS | 0,00 | 0,00 | 0,00 | 1.164,00 |
| 3.4.2 | INTERESES DE DEMORA | 0,00 | 0,00 | 0,00 | 1.164,00 |
| 4 | TRANSFERENCIAS CORRIENTES | 0,00 | 0,00 | 0,00 | 407,18 |
| 4.8 | A FAMILIAS E INSTITUCIONES SIN FINES DE LUCRO | 0,00 | 0,00 | 0,00 | 407,18 |
| 4.8.0 | X | 0,00 | 0,00 | 0,00 | 0,12 |
| 4.8.1 | X | 0,00 | 0,00 | 0,00 | 407,06 |
| 6 | INVERSIONES REALES | 0,00 | 0,00 | 15.658,45 | 0,00 |
| 6.2 | INVERSION NUEVA ASOCIADA AL FUNCIONAMIENTO OPERATIVO DE LOS SERVICIOS | 0,00 | 0,00 | 7.966,90 | 0,00 |
| 6.2.3 | MAQUINARIA, INSTALACIONES Y UTILLAJE | 0,00 | 0,00 | 9.400,00 | 0,00 |
| 6.2.3.00 | ADQUISICION | 0,00 | 0,00 | 9.400,00 | 0,00 |
| 6.2.5 | MOBILIARIO Y ENSERES | 0,00 | 0,00 | -1.433,10 | 0,00 |



**Gobierno
de La
Rioja**

LKCAM220

Adm. Pública y Hacienda

SICAP - Sistema de Información Contable

REMANENTES DE CRÉDITO

Ejercicio: 2018

Página 137

Información a fecha: 31/12/2018

Unidad monetaria: Euros

Clasificación Orgánica 1209 ADMINISTRACIÓN PÚBLICA Y HACIENDA / DIRECCIÓN GENERAL DE LA FUNCIÓN PÚBLICA

Clasificación Funcional 9112 ACTUACIONES DE CARACTER GENERAL / SERVICIOS DE CARÁCTER GENERAL / SERVICIOS DE CARÁCTER GENERAL / FUNCIÓN PÚBLICA

| Clasificación Económica | Denominación | Comprometidos Incorporables | Comprometidos No Incorporables | No Comprometidos Incorporables | No Comprometidos No Incorporables |
|-----------------------------------|---|-----------------------------|--------------------------------|--------------------------------|-----------------------------------|
| 6.2.5.00 | ADQUISICION | 0,00 | 0,00 | -1.433,10 | 0,00 |
| 6.3 | INVERSION DE REPOSICION ASOCIADA AL FUNCION. OPERAT. DE LOS SERVICIOS | 0,00 | 0,00 | 7.691,55 | 0,00 |
| 6.3.2 | EDIFICIOS Y OTRAS CONSTRUCCIONES | 0,00 | 0,00 | -1.869,45 | 0,00 |
| 6.3.2.01 | CONSTRUCCION | 0,00 | 0,00 | -1.869,45 | 0,00 |
| 6.3.5 | MOBILIARIO Y ENSERES | 0,00 | 0,00 | 9.561,00 | 0,00 |
| 6.3.5.00 | ADQUISICION | 0,00 | 0,00 | 9.561,00 | 0,00 |
| Total Orgánico / Funcional | 1209 / 9112 | 0,00 | 34.316,66 | 15.658,45 | 488.313,32 |



Información a fecha: 31/12/2018

Unidad monetaria: Euros

Clasificación Orgánica 1210 ADMINISTRACIÓN PÚBLICA Y HACIENDA / D.G. DE AGENDA DIGITAL

Clasificación Funcional 46131 ACTUACIONES DE CARÁCTER ECONÓMICO / INVESTIGACION, DESARROLLO E INNOVACION / INVESTIGACIÓN, DESARROLLO E INNOVACIÓN / SOCIEDAD DIGITAL / E. ADMINISTRACIÓN

| Clasificación Económica | Denominación | Comprometidos Incorporables | Comprometidos No Incorporables | No Comprometidos Incorporables | No Comprometidos No Incorporables |
|-------------------------|--|-----------------------------|--------------------------------|--------------------------------|-----------------------------------|
| 1 | GASTOS DE PERSONAL | 0,00 | 0,00 | 0,00 | 4.337,28 |
| 1.0 | ALTOS CARGOS | 0,00 | 0,00 | 0,00 | -1.328,12 |
| 1.0.0 | RETRIBUCIONES BASICAS Y OTRAS REMUNERACIONES DE ALTOS CARGOS | 0,00 | 0,00 | 0,00 | -1.328,12 |
| 1.0.0.00 | RETRIBUCIONES BASICAS | 0,00 | 0,00 | 0,00 | -660,80 |
| 1.0.0.01 | OTRAS REMUNERACIONES | 0,00 | 0,00 | 0,00 | -667,32 |
| 1.2 | FUNCIONARIOS | 0,00 | 0,00 | 0,00 | 35.495,87 |
| 1.2.0 | RETRIBUCIONES BASICAS | 0,00 | 0,00 | 0,00 | 9.633,19 |
| 1.2.0.00 | SUELDO Y PAGAS EXTRAORDINARIAS | 0,00 | 0,00 | 0,00 | 10.252,22 |
| 1.2.0.05 | TRIENIOS | 0,00 | 0,00 | 0,00 | -619,03 |
| 1.2.1 | RETRIBUCIONES COMPLEMENTARIAS | 0,00 | 0,00 | 0,00 | 25.862,68 |
| 1.2.1.00 | COMPLEMENTOS DE DESTINO | 0,00 | 0,00 | 0,00 | 6.142,70 |
| 1.2.1.01 | COMPLEMENTO ESPECIFICO | 0,00 | 0,00 | 0,00 | 18.332,98 |
| 1.2.1.04 | OTRAS REMUNERACIONES | 0,00 | 0,00 | 0,00 | 1.387,00 |
| 1.3 | LABORALES | 0,00 | 0,00 | 0,00 | 97.556,41 |
| 1.3.0 | LABORAL FIJO | 0,00 | 0,00 | 0,00 | 67.786,37 |
| 1.3.0.00 | RETRIBUCIONES BASICAS | 0,00 | 0,00 | 0,00 | 55.640,11 |
| 1.3.0.01 | OTRAS REMUNERACIONES | 0,00 | 0,00 | 0,00 | 12.146,26 |
| 1.3.1 | LABORAL EVENTUAL | 0,00 | 0,00 | 0,00 | 29.770,04 |
| 1.3.1.00 | RETRIBUCIONES BASICAS | 0,00 | 0,00 | 0,00 | 39.469,78 |
| 1.3.1.01 | OTRAS REMUNERACIONES | 0,00 | 0,00 | 0,00 | -9.699,74 |
| 1.5 | INCENTIVOS AL RENDIMIENTO | 0,00 | 0,00 | 0,00 | -60,97 |
| 1.5.0 | PRODUCTIVIDAD | 0,00 | 0,00 | 0,00 | -60,97 |
| 1.6 | CUOTAS, PRESTACIONES Y GASTOS SOCIALES A CARGO DEL EMPLEADOR | 0,00 | 0,00 | 0,00 | -127.325,91 |
| 1.6.0 | CUOTAS SOCIALES | 0,00 | 0,00 | 0,00 | -127.325,91 |
| 1.6.0.00 | SEGURIDAD SOCIAL | 0,00 | 0,00 | 0,00 | -127.325,91 |
| 2 | GASTOS EN BIENES CORRIENTES Y SERVICIOS | 0,00 | 1.553.736,81 | 0,00 | -1.357.028,86 |
| 2.1 | REPARACIONES, MANTENIMIENTO Y CONSERVACION | 0,00 | 0,00 | 0,00 | 377.116,16 |
| 2.1.1 | BIENES DESTINADOS AL USO GENERAL | 0,00 | 0,00 | 0,00 | 390.249,65 |
| 2.1.1.00 | INMOVILIZADO PROPIO | 0,00 | 0,00 | 0,00 | 390.249,65 |
| 2.1.4 | ELEMENTOS DE TRANSPORTE | 0,00 | 0,00 | 0,00 | 400,00 |
| 2.1.4.00 | INMOVILIZADO PROPIO | 0,00 | 0,00 | 0,00 | 400,00 |
| 2.1.6 | EQUIPOS PARA PROCESO DE INFORMACION | 0,00 | 0,00 | 0,00 | -13.533,49 |
| 2.1.6.00 | INMOVILIZADO PROPIO | 0,00 | 0,00 | 0,00 | -13.533,49 |



Información a fecha: 31/12/2018

Unidad monetaria: Euros

Clasificación Orgánica 1210 ADMINISTRACIÓN PÚBLICA Y HACIENDA / D.G. DE AGENDA DIGITAL

Clasificación Funcional 46131 ACTUACIONES DE CARÁCTER ECONÓMICO / INVESTIGACION, DESARROLLO E INNOVACION / INVESTIGACIÓN, DESARROLLO E INNOVACIÓN / SOCIEDAD DIGITAL / E. ADMINISTRACIÓN

| Clasificación Económica | Denominación | Comprometidos Incorporables | Comprometidos No Incorporables | No Comprometidos Incorporables | No Comprometidos No Incorporables |
|-------------------------|--|-----------------------------|--------------------------------|--------------------------------|-----------------------------------|
| 2.2 | MATERIAL, SUMINISTROS Y OTROS | 0,00 | 1.553.736,81 | 0,00 | -1.735.009,82 |
| 2.2.0 | MATERIAL DE OFICINA | 0,00 | 12.829,43 | 0,00 | 38.074,49 |
| 2.2.0.00 | ORDINARIO NO INVENTARIABLE | 0,00 | 24,20 | 0,00 | 14.409,88 |
| 2.2.0.01 | PRENSA, REVISTAS, LIBROS Y OTRAS PUBLICACIONES | 0,00 | 0,00 | 0,00 | -45,00 |
| 2.2.0.02 | MATERIAL INFORMATICO NO INVENTARIABLE | 0,00 | 12.805,23 | 0,00 | 23.709,61 |
| 2.2.1 | SUMINISTROS | 0,00 | 32.168,28 | 0,00 | -104.464,19 |
| 2.2.1.00 | ENERGIA ELECTRICA | 0,00 | 32.168,28 | 0,00 | -110.397,09 |
| 2.2.1.99 | OTROS SUMINISTROS | 0,00 | 0,00 | 0,00 | 5.932,90 |
| 2.2.2 | COMUNICACIONES | 0,00 | 94,26 | 0,00 | -4.004,50 |
| 2.2.2.00 | TELEFONICAS | 0,00 | 94,26 | 0,00 | -4.004,50 |
| 2.2.3 | TRANSPORTES | 0,00 | 0,00 | 0,00 | 1.770,36 |
| 2.2.5 | TRIBUTOS | 0,00 | 0,00 | 0,00 | 1.800,00 |
| 2.2.5.00 | LOCALES | 0,00 | 0,00 | 0,00 | 1.800,00 |
| 2.2.6 | GASTOS DIVERSOS | 0,00 | 0,00 | 0,00 | 9.229,49 |
| 2.2.6.02 | PUBLICIDAD Y PROPAGANDA | 0,00 | 0,00 | 0,00 | 7.331,70 |
| 2.2.6.03 | JURIDICOS, CONTENCIOSOS | 0,00 | 0,00 | 0,00 | -7.260,00 |
| 2.2.6.06 | REUNIONES, CONFERENCIAS Y CURSOS | 0,00 | 0,00 | 0,00 | 7.033,73 |
| 2.2.6.99 | OTROS | 0,00 | 0,00 | 0,00 | 2.124,06 |
| 2.2.7 | TRABAJOS REALIZADOS POR OTRAS EMPRESAS | 0,00 | 1.508.644,84 | 0,00 | -1.677.415,47 |
| 2.2.7.06 | ESTUDIOS Y TRABAJOS TECNICOS | 0,00 | 43.553,33 | 0,00 | -32.440,14 |
| 2.2.7.07 | SERVICIOS DE CARACTER INFORMATICO | 0,00 | 349.853,34 | 0,00 | -1.895.597,69 |
| 2.2.7.14 | SERVICIOS INTEGRADOS TIC | 0,00 | 1.115.238,17 | 0,00 | -28.789,21 |
| 2.2.7.15 | TELEVISION DIGITAL | 0,00 | 0,00 | 0,00 | 274.129,53 |
| 2.2.7.99 | OTROS | 0,00 | 0,00 | 0,00 | 5.282,04 |
| 2.3 | INDEMNIZACION POR RAZON DEL SERVICIO | 0,00 | 0,00 | 0,00 | 864,80 |
| 2.3.0 | DIETAS | 0,00 | 0,00 | 0,00 | 2.130,57 |
| 2.3.1 | LOCOMOCION | 0,00 | 0,00 | 0,00 | -1.235,77 |
| 2.3.3 | OTRAS INDEMNIZACIONES. | 0,00 | 0,00 | 0,00 | -30,00 |
| 4 | TRANSFERENCIAS CORRIENTES | 0,00 | 0,00 | 0,00 | 59.556,38 |
| 4.2 | AL ESTADO | 0,00 | 0,00 | 0,00 | 34.000,00 |
| 4.2.1 | A ORGANISMOS AUTONOMOS | 0,00 | 0,00 | 0,00 | 34.000,00 |
| 4.8 | A FAMILIAS E INSTITUCIONES SIN FINES DE LUCRO | 0,00 | 0,00 | 0,00 | 25.556,38 |
| 4.8.0 | X | 0,00 | 0,00 | 0,00 | 25.556,38 |



**Gobierno
de La
Rioja**

Adm. Pública y Hacienda
SICAP - Sistema de Información Contable
REMANENTES DE CRÉDITO

Ejercicio: 2018

Página 140

Información a fecha: 31/12/2018

Unidad monetaria: Euros

Clasificación Orgánica 1210 ADMINISTRACIÓN PÚBLICA Y HACIENDA / D.G. DE AGENDA DIGITAL

Clasificación Funcional 46131 ACTUACIONES DE CARÁCTER ECONÓMICO / INVESTIGACION, DESARROLLO E INNOVACION / INVESTIGACIÓN, DESARROLLO E INNOVACIÓN / SOCIEDAD DIGITAL / E. ADMINISTRACIÓN

| Clasificación Económica | Denominación | Comprometidos Incorporables | Comprometidos No Incorporables | No Comprometidos Incorporables | No Comprometidos No Incorporables |
|-----------------------------------|---|-----------------------------|--------------------------------|--------------------------------|-----------------------------------|
| 4.8.0.00 | CLÚSTER DEL SECTOR (AERTIC) | 0,00 | 0,00 | 0,00 | 25.556,38 |
| 6 | INVERSIONES REALES | 101.006,33 | 0,00 | 2.960.147,83 | 0,00 |
| 6.2 | INVERSION NUEVA ASOCIADA AL FUNCIONAMIENTO OPERATIVO DE LOS SERVICIOS | 54.708,08 | 0,00 | 40.151,12 | 0,00 |
| 6.2.3 | MAQUINARIA, INSTALACIONES Y UTILLAJE | 0,00 | 0,00 | -10.807,04 | 0,00 |
| 6.2.3.00 | ADQUISICION | 0,00 | 0,00 | -10.807,04 | 0,00 |
| 6.2.6 | EQUIPOS PARA PROCESOS DE INFORMACION | 54.708,08 | 0,00 | 50.958,16 | 0,00 |
| 6.2.6.00 | ADQUISICION | 54.708,08 | 0,00 | 50.958,16 | 0,00 |
| 6.3 | INVERSION DE REPOSICION ASOCIADA AL FUNCION. OPERAT. DE LOS SERVICIOS | 0,00 | 0,00 | 69.576,67 | 0,00 |
| 6.3.3 | MAQUINARIA, INSTALACIONES Y UTILLAJE | 0,00 | 0,00 | -12.890,13 | 0,00 |
| 6.3.3.00 | ADQUISICION | 0,00 | 0,00 | -12.890,13 | 0,00 |
| 6.3.5 | MOBILIARIO Y ENSERES | 0,00 | 0,00 | -1.081,74 | 0,00 |
| 6.3.5.00 | ADQUISICION | 0,00 | 0,00 | -1.081,74 | 0,00 |
| 6.3.6 | EQUIPOS PARA PROCESOS DE INFORMACION | 0,00 | 0,00 | 83.548,54 | 0,00 |
| 6.3.6.00 | ADQUISICION | 0,00 | 0,00 | 83.548,54 | 0,00 |
| 6.4 | GASTOS DE INVERSIONES DE CARACTER INMATERIAL. | 46.298,25 | 0,00 | 2.850.420,04 | 0,00 |
| 6.4.1 | PROPIEDAD INDUSTRIAL | 0,00 | 0,00 | 9.680,00 | 0,00 |
| 6.4.1.03 | INCORPORACION DE BIENES Y SERVICIOS | 0,00 | 0,00 | 9.680,00 | 0,00 |
| 6.4.4 | APLICACIONES INFORMATICAS | 46.298,25 | 0,00 | 2.840.740,04 | 0,00 |
| 6.4.4.00 | ADQUISICION | 0,00 | 0,00 | 41.225,33 | 0,00 |
| 6.4.4.03 | INCORPORACION DE BIENES Y SERVICIOS | 46.298,25 | 0,00 | 2.799.514,71 | 0,00 |
| Total Orgánico / Funcional | 1210 / 46131 | 101.006,33 | 1.553.736,81 | 2.960.147,83 | -1.293.135,20 |



**Gobierno
de La
Rioja**

LKCAM220

Adm. Pública y Hacienda

SICAP - Sistema de Información Contable

REMANENTES DE CRÉDITO

Ejercicio: 2018

Página 141

Información a fecha: 31/12/2018

Unidad monetaria: Euros

Clasificación Orgánica 1210 ADMINISTRACIÓN PÚBLICA Y HACIENDA / D.G. DE AGENDA DIGITAL

Clasificación Funcional 46132 ACTUACIONES DE CARÁCTER ECONÓMICO / INVESTIGACION, DESARROLLO E INNOVACION / INVESTIGACIÓN, DESARROLLO E INNOVACIÓN / SOCIEDAD DIGITAL / E. SALUD

| Clasificación Económica | Denominación | Comprometidos Incorporables | Comprometidos No Incorporables | No Comprometidos Incorporables | No Comprometidos No Incorporables |
|-----------------------------------|---|-----------------------------|--------------------------------|--------------------------------|-----------------------------------|
| 2 | GASTOS EN BIENES CORRIENTES Y SERVICIOS | 0,00 | 303.073,98 | 0,00 | -1.515.856,51 |
| 2.1 | REPARACIONES, MANTENIMIENTO Y CONSERVACION | 0,00 | 0,00 | 0,00 | 16,05 |
| 2.1.6 | EQUIPOS PARA PROCESO DE INFORMACION | 0,00 | 0,00 | 0,00 | 16,05 |
| 2.1.6.00 | INMOVILIZADO PROPIO | 0,00 | 0,00 | 0,00 | 16,05 |
| 2.2 | MATERIAL, SUMINISTROS Y OTROS | 0,00 | 303.073,98 | 0,00 | -1.515.872,56 |
| 2.2.0 | MATERIAL DE OFICINA | 0,00 | 0,00 | 0,00 | -197,97 |
| 2.2.0.02 | MATERIAL INFORMATICO NO INVENTARIABLE | 0,00 | 0,00 | 0,00 | -197,97 |
| 2.2.1 | SUMINISTROS | 0,00 | 0,00 | 0,00 | -175,00 |
| 2.2.1.99 | OTROS SUMINISTROS | 0,00 | 0,00 | 0,00 | -175,00 |
| 2.2.2 | COMUNICACIONES | 0,00 | 0,00 | 0,00 | 3.697,02 |
| 2.2.2.00 | TELEFONICAS | 0,00 | 0,00 | 0,00 | 3.697,02 |
| 2.2.7 | TRABAJOS REALIZADOS POR OTRAS EMPRESAS | 0,00 | 303.073,98 | 0,00 | -1.519.196,61 |
| 2.2.7.06 | ESTUDIOS Y TRABAJOS TECNICOS | 0,00 | 0,00 | 0,00 | -14.520,00 |
| 2.2.7.07 | SERVICIOS DE CARACTER INFORMATICO | 0,00 | 117.892,52 | 0,00 | -1.275.002,69 |
| 2.2.7.16 | SERVICIO DE CITA PREVIA E INFORMACIÓN SANITARIA | 0,00 | 185.181,46 | 0,00 | -229.673,92 |
| 6 | INVERSIONES REALES | 241.994,01 | 0,00 | 437.294,63 | 0,00 |
| 6.2 | INVERSION NUEVA ASOCIADA AL FUNCIONAMIENTO OPERATIVO DE LOS SERVICIOS | 0,03 | 0,00 | -207.759,14 | 0,00 |
| 6.2.3 | MAQUINARIA, INSTALACIONES Y UTILLAJE | 0,00 | 0,00 | -11.057,75 | 0,00 |
| 6.2.3.00 | ADQUISICION | 0,00 | 0,00 | -11.057,75 | 0,00 |
| 6.2.6 | EQUIPOS PARA PROCESOS DE INFORMACION | 0,03 | 0,00 | -196.701,39 | 0,00 |
| 6.2.6.00 | ADQUISICION | 0,03 | 0,00 | -196.701,39 | 0,00 |
| 6.3 | INVERSION DE REPOSICION ASOCIADA AL FUNCION. OPERAT. DE LOS SERVICIOS | 169.998,95 | 0,00 | -159.664,65 | 0,00 |
| 6.3.6 | EQUIPOS PARA PROCESOS DE INFORMACION | 169.998,95 | 0,00 | -159.664,65 | 0,00 |
| 6.3.6.00 | ADQUISICION | 169.998,95 | 0,00 | -159.664,65 | 0,00 |
| 6.4 | GASTOS DE INVERSIONES DE CARACTER INMATERIAL. | 71.995,03 | 0,00 | 804.718,42 | 0,00 |
| 6.4.4 | APLICACIONES INFORMATICAS | 71.995,03 | 0,00 | 804.718,42 | 0,00 |
| 6.4.4.00 | ADQUISICION | 71.995,03 | 0,00 | -107.752,08 | 0,00 |
| 6.4.4.03 | INCORPORACION DE BIENES Y SERVICIOS | 0,00 | 0,00 | 912.470,50 | 0,00 |
| Total Orgánico / Funcional | 1210 / 46132 | 241.994,01 | 303.073,98 | 437.294,63 | -1.515.856,51 |



Información a fecha: 31/12/2018

Unidad monetaria: Euros

Clasificación Orgánica 1210 ADMINISTRACIÓN PÚBLICA Y HACIENDA / D.G. DE AGENDA DIGITAL

Clasificación Funcional 46133 ACTUACIONES DE CARÁCTER ECONÓMICO / INVESTIGACION, DESARROLLO E INNOVACION / INVESTIGACIÓN, DESARROLLO E INNOVACIÓN / SOCIEDAD DIGITAL / E. EDUCACIÓN

| Clasificación Económica | Denominación | Comprometidos Incorporables | Comprometidos No Incorporables | No Comprometidos Incorporables | No Comprometidos No Incorporables |
|-----------------------------------|---|-----------------------------|--------------------------------|--------------------------------|-----------------------------------|
| 2 | GASTOS EN BIENES CORRIENTES Y SERVICIOS | 0,00 | 88.529,38 | 0,00 | 1.154.531,09 |
| 2.1 | REPARACIONES, MANTENIMIENTO Y CONSERVACION | 0,00 | 0,00 | 0,00 | -552,25 |
| 2.1.3 | MAQUINARIA, INSTALACION Y UTILLAJE | 0,00 | 0,00 | 0,00 | -920,25 |
| 2.1.3.00 | INMOVILIZADO PROPIO | 0,00 | 0,00 | 0,00 | -920,25 |
| 2.1.6 | EQUIPOS PARA PROCESO DE INFORMACION | 0,00 | 0,00 | 0,00 | 368,00 |
| 2.1.6.00 | INMOVILIZADO PROPIO | 0,00 | 0,00 | 0,00 | 368,00 |
| 2.2 | MATERIAL, SUMINISTROS Y OTROS | 0,00 | 88.529,38 | 0,00 | 1.155.083,34 |
| 2.2.0 | MATERIAL DE OFICINA | 0,00 | 0,00 | 0,00 | -399,30 |
| 2.2.0.00 | ORDINARIO NO INVENTARIABLE | 0,00 | 0,00 | 0,00 | -399,30 |
| 2.2.2 | COMUNICACIONES | 0,00 | 35.742,78 | 0,00 | 293.574,60 |
| 2.2.2.04 | INFORMATICAS | 0,00 | 35.742,78 | 0,00 | 293.574,60 |
| 2.2.6 | GASTOS DIVERSOS | 0,00 | 0,00 | 0,00 | -1.378,19 |
| 2.2.6.06 | REUNIONES, CONFERENCIAS Y CURSOS | 0,00 | 0,00 | 0,00 | -1.378,19 |
| 2.2.7 | TRABAJOS REALIZADOS POR OTRAS EMPRESAS | 0,00 | 52.786,60 | 0,00 | 863.286,23 |
| 2.2.7.07 | SERVICIOS DE CARACTER INFORMATICO | 0,00 | 52.786,60 | 0,00 | -36.713,77 |
| 2.2.7.08 | IMPULSO DEL LIBRO ELECTRÓNICO | 0,00 | 0,00 | 0,00 | 900.000,00 |
| 6 | INVERSIONES REALES | 1.118.080,76 | 0,00 | -759.992,54 | 0,00 |
| 6.2 | INVERSION NUEVA ASOCIADA AL FUNCIONAMIENTO OPERATIVO DE LOS SERVICIOS | 1.115.723,83 | 0,00 | -1.087.842,24 | 0,00 |
| 6.2.3 | MAQUINARIA, INSTALACIONES Y UTILLAJE | 0,00 | 0,00 | 46.265,65 | 0,00 |
| 6.2.3.00 | ADQUISICION | 0,00 | 0,00 | 46.265,65 | 0,00 |
| 6.2.6 | EQUIPOS PARA PROCESOS DE INFORMACION | 1.115.723,83 | 0,00 | -1.134.107,89 | 0,00 |
| 6.2.6.00 | ADQUISICION | 1.115.723,83 | 0,00 | -1.134.107,89 | 0,00 |
| 6.3 | INVERSION DE REPOSICION ASOCIADA AL FUNCION. OPERAT. DE LOS SERVICIOS | 0,00 | 0,00 | -629,20 | 0,00 |
| 6.3.3 | MAQUINARIA, INSTALACIONES Y UTILLAJE | 0,00 | 0,00 | -629,20 | 0,00 |
| 6.3.3.00 | ADQUISICION | 0,00 | 0,00 | -629,20 | 0,00 |
| 6.4 | GASTOS DE INVERSIONES DE CARACTER INMATERIAL. | 2.356,93 | 0,00 | 328.478,90 | 0,00 |
| 6.4.4 | APLICACIONES INFORMATICAS | 2.356,93 | 0,00 | 328.478,90 | 0,00 |
| 6.4.4.03 | INCORPORACION DE BIENES Y SERVICIOS | 2.356,93 | 0,00 | 328.478,90 | 0,00 |
| Total Orgánico / Funcional | 1210 / 46133 | 1.118.080,76 | 88.529,38 | -759.992,54 | 1.154.531,09 |



Información a fecha: 31/12/2018

Unidad monetaria: Euros

Clasificación Orgánica 1401 PRESIDENCIA, RELACIONES INSTITUCIONALES Y ACCIÓN EXTERIOR / GABINETE DEL PRESIDENTE

Clasificación Funcional 1812 SERVICIOS PÚBLICOS BÁSICOS / ACTIVIDAD LEGISLATIVA, EJECUTIVA Y ASESORAMIENTO JURIDICO / ALTA DIRECCIÓN DE LA COMUNIDAD AUTÓNOMA / ACTIVIDAD EJECUTIVA

| Clasificación Económica | Denominación | Comprometidos Incorporables | Comprometidos No Incorporables | No Comprometidos Incorporables | No Comprometidos No Incorporables |
|-------------------------|--|-----------------------------|--------------------------------|--------------------------------|-----------------------------------|
| 1 | GASTOS DE PERSONAL | 0,00 | 0,00 | 0,00 | 4.911,67 |
| 1.0 | ALTOS CARGOS | 0,00 | 0,00 | 0,00 | -2.202,00 |
| 1.0.0 | RETRIBUCIONES BASICAS Y OTRAS REMUNERACIONES DE ALTOS CARGOS | 0,00 | 0,00 | 0,00 | -2.202,00 |
| 1.0.0.00 | RETRIBUCIONES BASICAS | 0,00 | 0,00 | 0,00 | -1.534,68 |
| 1.0.0.01 | OTRAS REMUNERACIONES | 0,00 | 0,00 | 0,00 | -667,32 |
| 1.1 | PERSONAL EVENTUAL | 0,00 | 0,00 | 0,00 | 1.524,80 |
| 1.1.0 | RETRIB. BASICAS Y OTRAS REMUNERACIONES DE PERSONAL EVENTUAL | 0,00 | 0,00 | 0,00 | 1.524,80 |
| 1.1.0.00 | RETRIBUCIONES BASICAS | 0,00 | 0,00 | 0,00 | -242,84 |
| 1.1.0.01 | OTRAS REMUNERACIONES | 0,00 | 0,00 | 0,00 | 1.767,64 |
| 1.2 | FUNCIONARIOS | 0,00 | 0,00 | 0,00 | 2.443,64 |
| 1.2.0 | RETRIBUCIONES BASICAS | 0,00 | 0,00 | 0,00 | 2.443,64 |
| 1.2.0.05 | TRIENIOS | 0,00 | 0,00 | 0,00 | 2.443,64 |
| 1.6 | CUOTAS, PRESTACIONES Y GASTOS SOCIALES A CARGO DEL EMPLEADOR | 0,00 | 0,00 | 0,00 | 3.145,23 |
| 1.6.0 | CUOTAS SOCIALES | 0,00 | 0,00 | 0,00 | 3.145,23 |
| 1.6.0.00 | SEGURIDAD SOCIAL | 0,00 | 0,00 | 0,00 | 3.145,23 |
| 2 | GASTOS EN BIENES CORRIENTES Y SERVICIOS | 0,00 | 0,00 | 0,00 | 18.853,28 |
| 2.2 | MATERIAL, SUMINISTROS Y OTROS | 0,00 | 0,00 | 0,00 | 18.853,28 |
| 2.2.0 | MATERIAL DE OFICINA | 0,00 | 0,00 | 0,00 | -9.445,03 |
| 2.2.0.00 | ORDINARIO NO INVENTARIABLE | 0,00 | 0,00 | 0,00 | -6.004,80 |
| 2.2.0.01 | PRENSA, REVISTAS, LIBROS Y OTRAS PUBLICACIONES | 0,00 | 0,00 | 0,00 | -3.440,23 |
| 2.2.1 | SUMINISTROS | 0,00 | 0,00 | 0,00 | -3.558,80 |
| 2.2.1.03 | COMBUSTIBLES Y CARBURANTES | 0,00 | 0,00 | 0,00 | 500,00 |
| 2.2.1.04 | VESTUARIO | 0,00 | 0,00 | 0,00 | -1.175,65 |
| 2.2.1.07 | MATERIALES ESPECIALES | 0,00 | 0,00 | 0,00 | -395,90 |
| 2.2.1.23 | CALZADO | 0,00 | 0,00 | 0,00 | -426,04 |
| 2.2.1.99 | OTROS SUMINISTROS | 0,00 | 0,00 | 0,00 | -2.061,21 |
| 2.2.3 | TRANSPORTES | 0,00 | 0,00 | 0,00 | 46,18 |
| 2.2.6 | GASTOS DIVERSOS | 0,00 | 0,00 | 0,00 | 32.137,00 |
| 2.2.6.01 | Atenciones Protocolarias y Representativas | 0,00 | 0,00 | 0,00 | 17.924,30 |
| 2.2.6.06 | REUNIONES, CONFERENCIAS Y CURSOS | 0,00 | 0,00 | 0,00 | 369,50 |
| 2.2.6.11 | Promoción Institucional de La Rioja | 0,00 | 0,00 | 0,00 | 13.530,78 |
| 2.2.6.99 | OTROS | 0,00 | 0,00 | 0,00 | 312,42 |
| 2.2.7 | TRABAJOS REALIZADOS POR OTRAS EMPRESAS | 0,00 | 0,00 | 0,00 | -326,07 |



**Gobierno
de La
Rioja**

LKCAM220

Adm. Pública y Hacienda

SICAP - Sistema de Información Contable

REMANENTES DE CRÉDITO

Ejercicio: 2018

Página 144

Información a fecha: 31/12/2018

Unidad monetaria: Euros

Clasificación Orgánica 1401 PRESIDENCIA, RELACIONES INSTITUCIONALES Y ACCIÓN EXTERIOR / GABINETE DEL PRESIDENTE

Clasificación Funcional 1812 SERVICIOS PÚBLICOS BÁSICOS / ACTIVIDAD LEGISLATIVA, EJECUTIVA Y ASESORAMIENTO JURIDICO / ALTA DIRECCIÓN DE LA COMUNIDAD AUTÓNOMA / ACTIVIDAD EJECUTIVA

| Clasificación Económica | Denominación | Comprometidos Incorporables | Comprometidos No Incorporables | No Comprometidos Incorporables | No Comprometidos No Incorporables |
|-----------------------------------|------------------------------|-----------------------------|--------------------------------|--------------------------------|-----------------------------------|
| 2.2.7.00 | LIMPIEZA Y ASEO | 0,00 | 0,00 | 0,00 | -107,41 |
| 2.2.7.06 | ESTUDIOS Y TRABAJOS TECNICOS | 0,00 | 0,00 | 0,00 | -218,66 |
| Total Orgánico / Funcional | 1401 / 1812 | 0,00 | 0,00 | 0,00 | 23.764,95 |




Información a fecha: 31/12/2018

Unidad monetaria: Euros

Clasificación Orgánica 1402 PRESIDENCIA, RELACIONES INSTITUCIONALES Y ACCIÓN EXTERIOR / D.G. DE ACCION EXTERIOR

Clasificación Funcional 1411 SERVICIOS PÚBLICOS BÁSICOS / ACCIÓN EXTERIOR / ACCIÓN EXTERIOR / ACCIÓN EXTERIOR

| Clasificación Económica | Denominación | Comprometidos Incorporables | Comprometidos No Incorporables | No Comprometidos Incorporables | No Comprometidos No Incorporables |
|-------------------------|--|-----------------------------|--------------------------------|--------------------------------|-----------------------------------|
| 1 | GASTOS DE PERSONAL | 0,00 | 0,00 | 0,00 | 5.080,51 |
| 1.0 | ALTOS CARGOS | 0,00 | 0,00 | 0,00 | -1.000,64 |
| 1.0.0 | RETRIBUCIONES BASICAS Y OTRAS REMUNERACIONES DE ALTOS CARGOS | 0,00 | 0,00 | 0,00 | -1.000,64 |
| 1.0.0.00 | RETRIBUCIONES BASICAS | 0,00 | 0,00 | 0,00 | -333,32 |
| 1.0.0.01 | OTRAS REMUNERACIONES | 0,00 | 0,00 | 0,00 | -667,32 |
| 1.2 | FUNCIONARIOS | 0,00 | 0,00 | 0,00 | 7.876,36 |
| 1.2.0 | RETRIBUCIONES BASICAS | 0,00 | 0,00 | 0,00 | 14.190,70 |
| 1.2.0.00 | SUELDO Y PAGAS EXTRAORDINARIAS | 0,00 | 0,00 | 0,00 | 21.987,22 |
| 1.2.0.05 | TRIENIOS | 0,00 | 0,00 | 0,00 | -7.796,52 |
| 1.2.1 | RETRIBUCIONES COMPLEMENTARIAS | 0,00 | 0,00 | 0,00 | -6.314,34 |
| 1.2.1.00 | COMPLEMENTOS DE DESTINO | 0,00 | 0,00 | 0,00 | -3.344,67 |
| 1.2.1.01 | COMPLEMENTO ESPECIFICO | 0,00 | 0,00 | 0,00 | -3.276,27 |
| 1.2.1.04 | OTRAS REMUNERACIONES | 0,00 | 0,00 | 0,00 | 306,60 |
| 1.5 | INCENTIVOS AL RENDIMIENTO | 0,00 | 0,00 | 0,00 | -138,93 |
| 1.5.0 | PRODUCTIVIDAD | 0,00 | 0,00 | 0,00 | -138,93 |
| 1.6 | CUOTAS, PRESTACIONES Y GASTOS SOCIALES A CARGO DEL EMPLEADOR | 0,00 | 0,00 | 0,00 | -1.656,28 |
| 1.6.0 | CUOTAS SOCIALES | 0,00 | 0,00 | 0,00 | -1.656,28 |
| 1.6.0.00 | SEGURIDAD SOCIAL | 0,00 | 0,00 | 0,00 | -1.656,28 |
| 2 | GASTOS EN BIENES CORRIENTES Y SERVICIOS | 0,00 | 8,00 | 0,00 | 75.039,35 |
| 2.1 | REPARACIONES, MANTENIMIENTO Y CONSERVACION | 0,00 | 0,00 | 0,00 | 881,00 |
| 2.1.2 | EDIFICIOS Y OTRAS CONSTRUCCIONES | 0,00 | 0,00 | 0,00 | 881,00 |
| 2.1.2.00 | INMOVILIZADO PROPIO | 0,00 | 0,00 | 0,00 | 881,00 |
| 2.2 | MATERIAL, SUMINISTROS Y OTROS | 0,00 | 8,00 | 0,00 | 57.254,76 |
| 2.2.0 | MATERIAL DE OFICINA | 0,00 | 0,00 | 0,00 | -82,63 |
| 2.2.0.01 | PRENSA, REVISTAS, LIBROS Y OTRAS PUBLICACIONES | 0,00 | 0,00 | 0,00 | -82,63 |
| 2.2.1 | SUMINISTROS | 0,00 | 0,00 | 0,00 | 14.927,62 |
| 2.2.1.00 | ENERGIA ELECTRICA | 0,00 | 0,00 | 0,00 | 4.500,00 |
| 2.2.1.01 | AGUA | 0,00 | 0,00 | 0,00 | 4.500,00 |
| 2.2.1.03 | COMBUSTIBLES Y CARBURANTES | 0,00 | 0,00 | 0,00 | 2.927,62 |
| 2.2.1.99 | OTROS SUMINISTROS | 0,00 | 0,00 | 0,00 | 3.000,00 |
| 2.2.3 | TRANSPORTES | 0,00 | 0,00 | 0,00 | 299,21 |
| 2.2.6 | GASTOS DIVERSOS | 0,00 | 8,00 | 0,00 | -2.195,64 |
| 2.2.6.06 | REUNIONES, CONFERENCIAS Y CURSOS | 0,00 | 0,00 | 0,00 | -10.300,50 |



Información a fecha: 31/12/2018

Unidad monetaria: Euros

Clasificación Orgánica 1402 PRESIDENCIA, RELACIONES INSTITUCIONALES Y ACCIÓN EXTERIOR / D.G. DE ACCION EXTERIOR

Clasificación Funcional 1411 SERVICIOS PÚBLICOS BÁSICOS / ACCIÓN EXTERIOR / ACCIÓN EXTERIOR / ACCIÓN EXTERIOR

| Clasificación Económica | Denominación | Comprometidos Incorporables | Comprometidos No Incorporables | No Comprometidos Incorporables | No Comprometidos No Incorporables |
|-----------------------------------|---|-----------------------------|--------------------------------|--------------------------------|-----------------------------------|
| 2.2.6.99 | OTROS | 0,00 | 8,00 | 0,00 | 8.104,86 |
| 2.2.7 | TRABAJOS REALIZADOS POR OTRAS EMPRESAS | 0,00 | 0,00 | 0,00 | 44.306,20 |
| 2.2.7.00 | LIMPIEZA Y ASEO | 0,00 | 0,00 | 0,00 | 1.068,30 |
| 2.2.7.06 | ESTUDIOS Y TRABAJOS TECNICOS | 0,00 | 0,00 | 0,00 | 21.737,90 |
| 2.2.7.07 | SERVICIOS DE CARACTER INFORMatico | 0,00 | 0,00 | 0,00 | 21.500,00 |
| 2.3 | INDEMNIZACION POR RAZON DEL SERVICIO | 0,00 | 0,00 | 0,00 | 16.903,59 |
| 2.3.0 | DIETAS | 0,00 | 0,00 | 0,00 | 9.705,95 |
| 2.3.1 | LOCOMOCION | 0,00 | 0,00 | 0,00 | 7.197,64 |
| 4 | TRANSFERENCIAS CORRIENTES | 0,00 | 0,00 | 0,00 | 105.106,21 |
| 4.4 | AL RESTO DEL SECTOR PUBLICO DE LA C.A.R. | 0,00 | 0,00 | 0,00 | 28.023,32 |
| 4.4.9 | UNIVERSIDADES CAR | 0,00 | 0,00 | 0,00 | 28.023,32 |
| 4.4.9.00 | Universidades CAR | 0,00 | 0,00 | 0,00 | 28.023,32 |
| 4.7 | A EMPRESAS PRIVADAS | 0,00 | 0,00 | 0,00 | 30.000,00 |
| 4.7.0 | X | 0,00 | 0,00 | 0,00 | 30.000,00 |
| 4.7.0.00 | Subvenciones Inserción Laboral | 0,00 | 0,00 | 0,00 | 30.000,00 |
| 4.8 | A FAMILIAS E INSTITUCIONES SIN FINES DE LUCRO | 0,00 | 0,00 | 0,00 | 41.183,95 |
| 4.8.0 | X | 0,00 | 0,00 | 0,00 | 41.001,81 |
| 4.8.0.00 | Subvenciones Internacionalización | 0,00 | 0,00 | 0,00 | 41.001,81 |
| 4.8.1 | X | 0,00 | 0,00 | 0,00 | 182,14 |
| 4.8.1.00 | Centros Regionales | 0,00 | 0,00 | 0,00 | 182,14 |
| 4.9 | AL EXTERIOR | 0,00 | 0,00 | 0,00 | 5.898,94 |
| 4.9.0 | X | 0,00 | 0,00 | 0,00 | 5.898,94 |
| 4.9.0.00 | Centros Regionales en el Exterior | 0,00 | 0,00 | 0,00 | 5.898,94 |
| 7 | TRANSFERENCIAS DE CAPITAL | 0,00 | 0,00 | 11.339,78 | 0,00 |
| 7.8 | A FAMILIAS E INSTITUCIONES SIN FINES DE LUCRO | 0,00 | 0,00 | 7.500,00 | 0,00 |
| 7.8.1 | X | 0,00 | 0,00 | 7.500,00 | 0,00 |
| 7.8.1.00 | Centros Regionales | 0,00 | 0,00 | 7.500,00 | 0,00 |
| 7.9 | AL EXTERIOR | 0,00 | 0,00 | 3.839,78 | 0,00 |
| 7.9.0 | X | 0,00 | 0,00 | 3.839,78 | 0,00 |
| 7.9.0.00 | Centros Regionales en el Exterior | 0,00 | 0,00 | 3.839,78 | 0,00 |
| Total Orgánico / Funcional | 1402 / 1411 | 0,00 | 8,00 | 11.339,78 | 185.226,07 |



Información a fecha: 31/12/2018

Unidad monetaria: Euros

Clasificación Orgánica 1402 PRESIDENCIA, RELACIONES INSTITUCIONALES Y ACCIÓN EXTERIOR / D.G. DE ACCION EXTERIOR

Clasificación Funcional 1421 SERVICIOS PÚBLICOS BÁSICOS / ACCIÓN EXTERIOR / COOPERACIÓN PARA EL DESARROLLO / COOPERACIÓN AL DESARROLLO

| Clasificación Económica | Denominación | Comprometidos Incorporables | Comprometidos No Incorporables | No Comprometidos Incorporables | No Comprometidos No Incorporables |
|-----------------------------------|---|-----------------------------|--------------------------------|--------------------------------|-----------------------------------|
| 2 | GASTOS EN BIENES CORRIENTES Y SERVICIOS | 0,00 | 0,00 | 0,00 | 14.134,87 |
| 2.2 | MATERIAL, SUMINISTROS Y OTROS | 0,00 | 0,00 | 0,00 | 14.134,87 |
| 2.2.6 | GASTOS DIVERSOS | 0,00 | 0,00 | 0,00 | 9.500,00 |
| 2.2.6.09 | DIVULGACION COOPERACION Y MIGRACIONES | 0,00 | 0,00 | 0,00 | 9.500,00 |
| 2.2.7 | TRABAJOS REALIZADOS POR OTRAS EMPRESAS | 0,00 | 0,00 | 0,00 | 4.634,87 |
| 2.2.7.06 | ESTUDIOS Y TRABAJOS TECNICOS | 0,00 | 0,00 | 0,00 | 4.634,87 |
| 4 | TRANSFERENCIAS CORRIENTES | 0,00 | 19.569,40 | 0,00 | -136.439,06 |
| 4.4 | AL RESTO DEL SECTOR PUBLICO DE LA C.A.R. | 0,00 | 373,00 | 0,00 | 11.926,21 |
| 4.4.9 | UNIVERSIDADES CAR | 0,00 | 373,00 | 0,00 | 11.926,21 |
| 4.4.9.00 | Universidades CAR | 0,00 | 0,00 | 0,00 | 299,21 |
| 4.4.9.01 | Becas de Cooperación | 0,00 | 373,00 | 0,00 | 11.627,00 |
| 4.8 | A FAMILIAS E INSTITUCIONES SIN FINES DE LUCRO | 0,00 | 19.196,40 | 0,00 | -148.365,27 |
| 4.8.0 | X | 0,00 | 19.196,40 | 0,00 | -178.365,27 |
| 4.8.0.00 | PROYECTOS DE COOPERACIÓN | 0,00 | 19.196,40 | 0,00 | -235.601,03 |
| 4.8.0.01 | AYUDA HUMANITARIA | 0,00 | 0,00 | 0,00 | 50.000,00 |
| 4.8.0.02 | SENSIBILIZACIÓN | 0,00 | 0,00 | 0,00 | 7.235,76 |
| 4.8.8 | X | 0,00 | 0,00 | 0,00 | 30.000,00 |
| 4.8.8.00 | Becas Cooperantes | 0,00 | 0,00 | 0,00 | 30.000,00 |
| 7 | TRANSFERENCIAS DE CAPITAL | 32.224,80 | 0,00 | 265.505,42 | 0,00 |
| 7.8 | A FAMILIAS E INSTITUCIONES SIN FINES DE LUCRO | 32.224,80 | 0,00 | 265.505,42 | 0,00 |
| 7.8.0 | X | 32.224,80 | 0,00 | 265.505,42 | 0,00 |
| 7.8.0.00 | PROYECTOS DE COOPERACIÓN | 32.224,80 | 0,00 | 245.505,42 | 0,00 |
| 7.8.0.01 | AYUDA HUMANITARIA | 0,00 | 0,00 | 20.000,00 | 0,00 |
| Total Orgánico / Funcional | 1402 / 1421 | 32.224,80 | 19.569,40 | 265.505,42 | -122.304,19 |



Información a fecha: 31/12/2018

Unidad monetaria: Euros

Clasificación Orgánica 1410 PRESIDENCIA, RELACIONES INSTITUCIONALES Y ACCIÓN EXTERIOR / SERVICIOS GENERALES

Clasificación Funcional 1812 SERVICIOS PÚBLICOS BÁSICOS / ACTIVIDAD LEGISLATIVA, EJECUTIVA Y ASESORAMIENTO JURIDICO / ALTA DIRECCIÓN DE LA COMUNIDAD AUTÓNOMA / ACTIVIDAD EJECUTIVA

| Clasificación Económica | Denominación | Comprometidos Incorporables | Comprometidos No Incorporables | No Comprometidos Incorporables | No Comprometidos No Incorporables |
|-------------------------|--|-----------------------------|--------------------------------|--------------------------------|-----------------------------------|
| 1 | GASTOS DE PERSONAL | 0,00 | 0,00 | 0,00 | 6.526,23 |
| 1.0 | ALTOS CARGOS | 0,00 | 0,00 | 0,00 | -2.097,21 |
| 1.0.0 | RETRIBUCIONES BASICAS Y OTRAS REMUNERACIONES DE ALTOS CARGOS | 0,00 | 0,00 | 0,00 | -2.097,21 |
| 1.0.0.00 | RETRIBUCIONES BASICAS | 0,00 | 0,00 | 0,00 | -1.429,89 |
| 1.0.0.01 | OTRAS REMUNERACIONES | 0,00 | 0,00 | 0,00 | -667,32 |
| 1.1 | PERSONAL EVENTUAL | 0,00 | 0,00 | 0,00 | 19.008,15 |
| 1.1.0 | RETRIB. BASICAS Y OTRAS REMUNERACIONES DE PERSONAL EVENTUAL | 0,00 | 0,00 | 0,00 | 19.008,15 |
| 1.1.0.00 | RETRIBUCIONES BASICAS | 0,00 | 0,00 | 0,00 | 10.259,26 |
| 1.1.0.01 | OTRAS REMUNERACIONES | 0,00 | 0,00 | 0,00 | 8.748,89 |
| 1.2 | FUNCIONARIOS | 0,00 | 0,00 | 0,00 | 10.325,32 |
| 1.2.0 | RETRIBUCIONES BASICAS | 0,00 | 0,00 | 0,00 | 5.916,33 |
| 1.2.0.00 | SUELDO Y PAGAS EXTRAORDINARIAS | 0,00 | 0,00 | 0,00 | 8.652,69 |
| 1.2.0.05 | TRIENIOS | 0,00 | 0,00 | 0,00 | -2.736,36 |
| 1.2.1 | RETRIBUCIONES COMPLEMENTARIAS | 0,00 | 0,00 | 0,00 | 4.408,99 |
| 1.2.1.00 | COMPLEMENTOS DE DESTINO | 0,00 | 0,00 | 0,00 | -632,94 |
| 1.2.1.01 | COMPLEMENTO ESPECIFICO | 0,00 | 0,00 | 0,00 | 6.596,21 |
| 1.2.1.04 | OTRAS REMUNERACIONES | 0,00 | 0,00 | 0,00 | -1.554,28 |
| 1.3 | LABORALES | 0,00 | 0,00 | 0,00 | -15.648,45 |
| 1.3.0 | LABORAL FIJO | 0,00 | 0,00 | 0,00 | 21.143,07 |
| 1.3.0.00 | RETRIBUCIONES BASICAS | 0,00 | 0,00 | 0,00 | 12.786,11 |
| 1.3.0.01 | OTRAS REMUNERACIONES | 0,00 | 0,00 | 0,00 | 5.010,96 |
| 1.3.0.02 | HORAS EXTRAORDINARIAS | 0,00 | 0,00 | 0,00 | 3.346,00 |
| 1.3.1 | LABORAL EVENTUAL | 0,00 | 0,00 | 0,00 | -36.791,52 |
| 1.3.1.00 | RETRIBUCIONES BASICAS | 0,00 | 0,00 | 0,00 | -17.928,80 |
| 1.3.1.01 | OTRAS REMUNERACIONES | 0,00 | 0,00 | 0,00 | -19.098,72 |
| 1.3.1.02 | HORAS EXTRAORDINARIAS | 0,00 | 0,00 | 0,00 | 236,00 |
| 1.5 | INCENTIVOS AL RENDIMIENTO | 0,00 | 0,00 | 0,00 | 3.491,00 |
| 1.5.1 | GRATIFICACIONES | 0,00 | 0,00 | 0,00 | 3.491,00 |
| 1.6 | CUOTAS, PRESTACIONES Y GASTOS SOCIALES A CARGO DEL EMPLEADOR | 0,00 | 0,00 | 0,00 | -8.552,58 |
| 1.6.0 | CUOTAS SOCIALES | 0,00 | 0,00 | 0,00 | -8.552,58 |
| 1.6.0.00 | SEGURIDAD SOCIAL | 0,00 | 0,00 | 0,00 | -8.552,58 |
| 2 | GASTOS EN BIENES CORRIENTES Y SERVICIOS | 0,00 | 107.900,50 | 0,00 | 671.215,54 |
| 2.1 | REPARACIONES, MANTENIMIENTO Y CONSERVACION | 0,00 | 186,13 | 0,00 | 63.261,04 |




Información a fecha: 31/12/2018

Unidad monetaria: Euros

Clasificación Orgánica 1410 PRESIDENCIA, RELACIONES INSTITUCIONALES Y ACCIÓN EXTERIOR / SERVICIOS GENERALES

Clasificación Funcional 1812 SERVICIOS PÚBLICOS BÁSICOS / ACTIVIDAD LEGISLATIVA, EJECUTIVA Y ASESORAMIENTO JURIDICO / ALTA DIRECCIÓN DE LA COMUNIDAD AUTÓNOMA / ACTIVIDAD EJECUTIVA

| Clasificación Económica | Denominación | Comprometidos Incorporables | Comprometidos No Incorporables | No Comprometidos Incorporables | No Comprometidos No Incorporables |
|-------------------------|--|-----------------------------|--------------------------------|--------------------------------|-----------------------------------|
| 2.1.0 | TERRENOS Y BIENES NATURALES | 0,00 | 186,13 | 0,00 | 17.621,16 |
| 2.1.0.00 | INMOVILIZADO PROPIO | 0,00 | 186,13 | 0,00 | 17.621,16 |
| 2.1.2 | EDIFICIOS Y OTRAS CONSTRUCCIONES | 0,00 | 0,00 | 0,00 | 14.515,88 |
| 2.1.2.00 | INMOVILIZADO PROPIO | 0,00 | 0,00 | 0,00 | 14.515,88 |
| 2.1.3 | MAQUINARIA, INSTALACION Y UTILLAJE | 0,00 | 0,00 | 0,00 | 13.925,09 |
| 2.1.3.00 | INMOVILIZADO PROPIO | 0,00 | 0,00 | 0,00 | 13.925,09 |
| 2.1.4 | ELEMENTOS DE TRANSPORTE | 0,00 | 0,00 | 0,00 | 494,00 |
| 2.1.4.00 | INMOVILIZADO PROPIO | 0,00 | 0,00 | 0,00 | 494,00 |
| 2.1.5 | MOBILIARIO Y ENSERES | 0,00 | 0,00 | 0,00 | 16.704,91 |
| 2.1.5.00 | INMOVILIZADO PROPIO | 0,00 | 0,00 | 0,00 | 16.704,91 |
| 2.2 | MATERIAL, SUMINISTROS Y OTROS | 0,00 | 107.714,37 | 0,00 | 607.678,80 |
| 2.2.0 | MATERIAL DE OFICINA | 0,00 | 30.472,86 | 0,00 | -11.531,19 |
| 2.2.0.00 | ORDINARIO NO INVENTARIABLE | 0,00 | 30.472,86 | 0,00 | -16.090,17 |
| 2.2.0.01 | PRENSA, REVISTAS, LIBROS Y OTRAS PUBLICACIONES | 0,00 | 0,00 | 0,00 | 4.558,98 |
| 2.2.1 | SUMINISTROS | 0,00 | 15.895,10 | 0,00 | 16.796,67 |
| 2.2.1.00 | ENERGIA ELECTRICA | 0,00 | 12.957,63 | 0,00 | -913,10 |
| 2.2.1.02 | GAS | 0,00 | 2.937,47 | 0,00 | -2.937,47 |
| 2.2.1.03 | COMBUSTIBLES Y CARBURANTES | 0,00 | 0,00 | 0,00 | 11.250,00 |
| 2.2.1.04 | VESTUARIO | 0,00 | 0,00 | 0,00 | 2.170,19 |
| 2.2.1.07 | MATERIALES ESPECIALES | 0,00 | 0,00 | 0,00 | 1.329,00 |
| 2.2.1.23 | CALZADO | 0,00 | 0,00 | 0,00 | -368,18 |
| 2.2.1.99 | OTROS SUMINISTROS | 0,00 | 0,00 | 0,00 | 6.266,23 |
| 2.2.2 | COMUNICACIONES | 0,00 | 12.094,24 | 0,00 | -6.073,89 |
| 2.2.2.01 | POSTALES | 0,00 | 12.094,24 | 0,00 | -6.073,89 |
| 2.2.3 | TRANSPORTES | 0,00 | 0,00 | 0,00 | -1.784,81 |
| 2.2.5 | TRIBUTOS | 0,00 | 0,00 | 0,00 | 6.022,86 |
| 2.2.5.00 | LOCALES | 0,00 | 0,00 | 0,00 | 2.165,96 |
| 2.2.5.02 | ESTATALES | 0,00 | 0,00 | 0,00 | 3.856,90 |
| 2.2.6 | GASTOS DIVERSOS | 0,00 | 47.812,06 | 0,00 | 398.552,90 |
| 2.2.6.01 | ATENCIONES PROTOCOLARIAS Y REPRESENTATIVAS | 0,00 | 0,00 | 0,00 | 4.508,24 |
| 2.2.6.06 | REUNIONES, CONFERENCIAS Y CURSOS | 0,00 | 0,00 | 0,00 | 15.405,13 |
| 2.2.6.11 | PLAN DE MEDIOS | 0,00 | 33.001,66 | 0,00 | 317.266,00 |
| 2.2.6.12 | Identidad Corporativa | 0,00 | 14.810,40 | 0,00 | 36.824,10 |




Información a fecha: 31/12/2018

Unidad monetaria: Euros

Clasificación Orgánica 1410 PRESIDENCIA, RELACIONES INSTITUCIONALES Y ACCIÓN EXTERIOR / SERVICIOS GENERALES

Clasificación Funcional 1812 SERVICIOS PÚBLICOS BÁSICOS / ACTIVIDAD LEGISLATIVA, EJECUTIVA Y ASESORAMIENTO JURIDICO / ALTA DIRECCIÓN DE LA COMUNIDAD AUTÓNOMA / ACTIVIDAD EJECUTIVA

| Clasificación Económica | Denominación | Comprometidos Incorporables | Comprometidos No Incorporables | No Comprometidos Incorporables | No Comprometidos No Incorporables |
|-------------------------|---|-----------------------------|--------------------------------|--------------------------------|-----------------------------------|
| 2.2.6.13 | PROGRAMA DE SENSIBILIZACIÓN LGTBI | 0,00 | 0,00 | 0,00 | 33.422,44 |
| 2.2.6.99 | OTROS | 0,00 | 0,00 | 0,00 | -8.873,01 |
| 2.2.7 | TRABAJOS REALIZADOS POR OTRAS EMPRESAS | 0,00 | 1.440,11 | 0,00 | 205.696,26 |
| 2.2.7.00 | LIMPIEZA Y ASEO | 0,00 | 1.008,35 | 0,00 | 6.636,81 |
| 2.2.7.03 | POSTALES | 0,00 | 0,00 | 0,00 | -72,40 |
| 2.2.7.06 | ESTUDIOS Y TRABAJOS TECNICOS | 0,00 | 0,13 | 0,00 | 109.568,42 |
| 2.2.7.11 | EDICIÓN DE PUBLICACIONES | 0,00 | 0,00 | 0,00 | -209,95 |
| 2.2.7.12 | Comunicación y Derechos Humanos | 0,00 | 0,00 | 0,00 | 25.780,00 |
| 2.2.7.13 | CREATIVIDAD PUBLICITARIA | 0,00 | 0,01 | 0,00 | -61.920,22 |
| 2.2.7.14 | Plan Anual Memoria Histórica | 0,00 | 0,00 | 0,00 | 15.829,80 |
| 2.2.7.15 | GOBIERNO ABIERTO. PORTAL CORPORATIVO | 0,00 | 0,00 | 0,00 | 180.000,00 |
| 2.2.7.16 | I FORO REGIONAL DE EMANCIPACION | 0,00 | 0,00 | 0,00 | 3.213,00 |
| 2.2.7.99 | OTROS | 0,00 | 431,62 | 0,00 | -73.129,20 |
| 2.3 | INDEMNIZACION POR RAZON DEL SERVICIO | 0,00 | 0,00 | 0,00 | 275,70 |
| 2.3.0 | DIETAS | 0,00 | 0,00 | 0,00 | 2.951,19 |
| 2.3.1 | LOCOMOCION | 0,00 | 0,00 | 0,00 | -3.663,99 |
| 2.3.2 | TRASLADOS. | 0,00 | 0,00 | 0,00 | 1.000,00 |
| 2.3.3 | OTRAS INDEMNIZACIONES. | 0,00 | 0,00 | 0,00 | -11,50 |
| 4 | TRANSFERENCIAS CORRIENTES | 0,00 | 0,00 | 0,00 | 282.836,28 |
| 4.4 | AL RESTO DEL SECTOR PUBLICO DE LA C.A.R. | 0,00 | 0,00 | 0,00 | 35.000,00 |
| 4.4.9 | UNIVERSIDADES CAR | 0,00 | 0,00 | 0,00 | 35.000,00 |
| 4.4.9.00 | Universidades Comunidad Autónoma de La Rioja | 0,00 | 0,00 | 0,00 | 35.000,00 |
| 4.6 | A CORPORACIONES LOCALES | 0,00 | 0,00 | 0,00 | 25.000,00 |
| 4.6.0 | A DIPUTACIONES | 0,00 | 0,00 | 0,00 | 25.000,00 |
| 4.6.0.00 | Programa Agenda de la población | 0,00 | 0,00 | 0,00 | 25.000,00 |
| 4.7 | A EMPRESAS PRIVADAS | 0,00 | 0,00 | 0,00 | 69.814,49 |
| 4.7.1 | X | 0,00 | 0,00 | 0,00 | 6.832,31 |
| 4.7.1.00 | SUBVENCIONES AUDITORÍAS | 0,00 | 0,00 | 0,00 | 6.832,31 |
| 4.7.2 | X | 0,00 | 0,00 | 0,00 | 37.982,18 |
| 4.7.2.00 | Subvenciones a medios locales | 0,00 | 0,00 | 0,00 | 37.982,18 |
| 4.7.4 | X | 0,00 | 0,00 | 0,00 | 25.000,00 |
| 4.7.4.00 | Programa Agenda de la población | 0,00 | 0,00 | 0,00 | 25.000,00 |
| 4.8 | A FAMILIAS E INSTITUCIONES SIN FINES DE LUCRO | 0,00 | 0,00 | 0,00 | 153.021,79 |



Información a fecha: 31/12/2018

Unidad monetaria: Euros

Clasificación Orgánica 1410 PRESIDENCIA, RELACIONES INSTITUCIONALES Y ACCIÓN EXTERIOR / SERVICIOS GENERALES

Clasificación Funcional 1812 SERVICIOS PÚBLICOS BÁSICOS / ACTIVIDAD LEGISLATIVA, EJECUTIVA Y ASESORAMIENTO JURIDICO / ALTA DIRECCIÓN DE LA COMUNIDAD AUTÓNOMA / ACTIVIDAD EJECUTIVA

| Clasificación Económica | Denominación | Comprometidos Incorporables | Comprometidos No Incorporables | No Comprometidos Incorporables | No Comprometidos No Incorporables |
|-----------------------------------|---|-----------------------------|--------------------------------|--------------------------------|-----------------------------------|
| 4.8.0 | X | 0,00 | 0,00 | 0,00 | 151.077,28 |
| 4.8.0.00 | PROGRAMA AGENDA DE LA POBLACIÓN | 0,00 | 0,00 | 0,00 | 151.077,28 |
| 4.8.4 | X | 0,00 | 0,00 | 0,00 | 1.944,51 |
| 4.8.4.00 | SUBVENCIONES CREATIVIDAD | 0,00 | 0,00 | 0,00 | 1.944,51 |
| 6 | INVERSIONES REALES | 0,00 | 0,00 | 47.035,28 | 0,00 |
| 6.2 | INVERSION NUEVA ASOCIADA AL FUNCIONAMIENTO OPERATIVO DE LOS SERVICIOS | 0,00 | 0,00 | 13.480,68 | 0,00 |
| 6.2.5 | MOBILIARIO Y ENSERES | 0,00 | 0,00 | 4.212,88 | 0,00 |
| 6.2.5.00 | ADQUISICION | 0,00 | 0,00 | 4.212,88 | 0,00 |
| 6.2.6 | EQUIPOS PARA PROCESOS DE INFORMACION | 0,00 | 0,00 | 9.267,80 | 0,00 |
| 6.2.6.00 | ADQUISICION | 0,00 | 0,00 | 9.267,80 | 0,00 |
| 6.3 | INVERSION DE REPOSICION ASOCIADA AL FUNCION. OPERAT. DE LOS SERVICIOS | 0,00 | 0,00 | 48.177,45 | 0,00 |
| 6.3.2 | EDIFICIOS Y OTRAS CONSTRUCCIONES | 0,00 | 0,00 | 19.415,30 | 0,00 |
| 6.3.2.01 | CONSTRUCCION | 0,00 | 0,00 | 19.415,30 | 0,00 |
| 6.3.3 | MAQUINARIA, INSTALACIONES Y UTILLAJE | 0,00 | 0,00 | 10.000,00 | 0,00 |
| 6.3.3.01 | CONSTRUCCION | 0,00 | 0,00 | 10.000,00 | 0,00 |
| 6.3.5 | MOBILIARIO Y ENSERES | 0,00 | 0,00 | 18.762,15 | 0,00 |
| 6.3.5.00 | ADQUISICION | 0,00 | 0,00 | 18.762,15 | 0,00 |
| 6.4 | GASTOS DE INVERSIONES DE CARACTER INMATERIAL. | 0,00 | 0,00 | -14.622,85 | 0,00 |
| 6.4.5 | PROPIEDAD INTELECTUAL | 0,00 | 0,00 | -14.622,85 | 0,00 |
| 6.4.5.00 | ADQUISICION | 0,00 | 0,00 | -14.622,85 | 0,00 |
| 7 | TRANSFERENCIAS DE CAPITAL | 0,00 | 0,00 | 216.726,39 | 0,00 |
| 7.6 | A CORPORACIONES LOCALES | 0,00 | 0,00 | 25.000,00 | 0,00 |
| 7.6.0 | A DIPUTACIONES | 0,00 | 0,00 | 25.000,00 | 0,00 |
| 7.6.0.00 | Programa Agenda de la población | 0,00 | 0,00 | 25.000,00 | 0,00 |
| 7.7 | A EMPRESAS PRIVADAS | 0,00 | 0,00 | 25.000,00 | 0,00 |
| 7.7.1 | MEDIDAS DE ACOMPAÑAMIENTO A LA P.A.C. | 0,00 | 0,00 | 25.000,00 | 0,00 |
| 7.7.1.00 | Porgrama Agenda de la población | 0,00 | 0,00 | 25.000,00 | 0,00 |
| 7.8 | A FAMILIAS E INSTITUCIONES SIN FINES DE LUCRO | 0,00 | 0,00 | 166.726,39 | 0,00 |
| 7.8.0 | X | 0,00 | 0,00 | 166.726,39 | 0,00 |
| 7.8.0.00 | Proyecto Agenda de la Población | 0,00 | 0,00 | 166.726,39 | 0,00 |
| Total Orgánico / Funcional | 1410 / 1812 | 0,00 | 107.900,50 | 263.761,67 | 960.578,05 |



Información a fecha: 31/12/2018

Unidad monetaria: Euros

Clasificación Orgánica 1501 SERVICIO RIOJANO DE SALUD / COMPLEJO HOSPITALARIO Y 061

Clasificación Funcional 3122 PRODUCCIÓN DE BIENES PÚBLICOS DE CARÁCTER PREFERENTE / SANIDAD / HOSPITALES, SERVICIOS ASISTENCIALES Y CENTROS DE SALUD / ATENCIÓN ESPECIALIZADA

| Clasificación Económica | Denominación | Comprometidos Incorporables | Comprometidos No Incorporables | No Comprometidos Incorporables | No Comprometidos No Incorporables |
|-------------------------|--|-----------------------------|--------------------------------|--------------------------------|-----------------------------------|
| 1 | GASTOS DE PERSONAL | 0,00 | 0,00 | 0,00 | 785.152,98 |
| 1.9 | PERSONAL FUNCIONARIO Y ESTATUTARIO DEL SERVICIO RIOJANO DE SALUD | 0,00 | 0,00 | 0,00 | 785.152,98 |
| 1.9.0 | RETRIBUCIONES BÁSICAS. FUNCIONARIOS Y ESTATUTARIOS | 0,00 | 0,00 | 0,00 | 5.313.257,90 |
| 1.9.0.00 | SUELDOS DEL GRUPO A1.(EXC.PERSONAL DE CUPO Y EVIS) | 0,00 | 0,00 | 0,00 | 5.536.056,27 |
| 1.9.0.02 | SUELDOS DEL GRUPO A2.(EXC.PERSONAL DE CUPO) | 0,00 | 0,00 | 0,00 | -36.544,15 |
| 1.9.0.04 | SUELDOS DEL GRUPO C1 | 0,00 | 0,00 | 0,00 | -68.589,50 |
| 1.9.0.05 | SUELDOS DEL GRUPO C2 | 0,00 | 0,00 | 0,00 | -31.786,69 |
| 1.9.0.06 | SUELDOS DEL GRUPO E | 0,00 | 0,00 | 0,00 | -41.013,42 |
| 1.9.0.07 | TRIENIOS | 0,00 | 0,00 | 0,00 | -44.864,61 |
| 1.9.1 | RETRIBUCIONES COMPLEMENTARIAS. FUNCIONARIOS Y ESTATUTARIOS | 0,00 | 0,00 | 0,00 | 1.684.855,53 |
| 1.9.1.00 | COMPLEMENTO DE DESTINO | 0,00 | 0,00 | 0,00 | -194.366,91 |
| 1.9.1.01 | COMPLEMENTO ESPECIFICO PERSONAL NO SANITARIO | 0,00 | 0,00 | 0,00 | -87.467,36 |
| 1.9.1.02 | COMPLEMENTO ESPECIFICO PERSONAL SANITARIO FACULTATIVO | 0,00 | 0,00 | 0,00 | 56.815,61 |
| 1.9.1.03 | COMPLEMENTO ESPECIFICO PERSONAL SANITARIO NO FACULTATIVO | 0,00 | 0,00 | 0,00 | -141.398,01 |
| 1.9.1.04 | TURNICIDAD PERSONAL SANITARIO NO FACULTATIVO | 0,00 | 0,00 | 0,00 | -11.671,62 |
| 1.9.1.05 | TURNICIDAD PERSONAL NO SANITARIO | 0,00 | 0,00 | 0,00 | -6.256,23 |
| 1.9.1.07 | COMPLEM.DE ATENCION CONTINUADA PERSONAL SANIT.FACULT. | 0,00 | 0,00 | 0,00 | 236.570,59 |
| 1.9.1.08 | COMPLEM.DE ATENCION CONTINUADA PERS.SANITARIO NO FACULT. | 0,00 | 0,00 | 0,00 | -90.627,80 |
| 1.9.1.09 | COMPLEM.DE ATENCION CONTINUADA PERS.NO SANITARIO | 0,00 | 0,00 | 0,00 | -52.693,15 |
| 1.9.1.13 | OTROS COMPLEMENTOS | 0,00 | 0,00 | 0,00 | 1.975.950,41 |
| 1.9.3 | RETRIBUCIONES DE OTRO PERSONAL ESTATUTARIO TEMPORAL | 0,00 | 0,00 | 0,00 | -2.747.217,68 |
| 1.9.3.00 | SUELDOS DEL GRUPO A1 | 0,00 | 0,00 | 0,00 | -292.722,47 |
| 1.9.3.01 | SUELDOS DEL GRUPO A2 | 0,00 | 0,00 | 0,00 | -536.854,05 |
| 1.9.3.02 | SUELDOS DEL GRUPO C1 | 0,00 | 0,00 | 0,00 | -29.045,74 |
| 1.9.3.03 | SUELDOS DEL GRUPO C2 | 0,00 | 0,00 | 0,00 | -277.993,33 |
| 1.9.3.04 | SUELDOS DEL GRUPO E | 0,00 | 0,00 | 0,00 | -258.213,31 |
| 1.9.3.05 | TRIENIOS PERSONAL TEMPORAL | 0,00 | 0,00 | 0,00 | 5.129,34 |
| 1.9.3.06 | RETRIBUCIONES COMPLEMENTARIAS | 0,00 | 0,00 | 0,00 | -1.357.518,12 |
| 1.9.4 | LABORAL FIJO | 0,00 | 0,00 | 0,00 | 42.889,24 |
| 1.9.4.00 | RETRIBUCIONES BÁSICAS Y OTRAS REMUNERACIONES | 0,00 | 0,00 | 0,00 | 42.889,24 |
| 1.9.5 | LABORAL EVENTUAL | 0,00 | 0,00 | 0,00 | 20.561,62 |
| 1.9.5.00 | RETRIBUCIONES BASICAS Y OTRAS REMUNERACIONES | 0,00 | 0,00 | 0,00 | 20.561,62 |
| 1.9.6 | INCENTIVOS AL RENDIMIENTO | 0,00 | 0,00 | 0,00 | -930.083,14 |



Información a fecha: 31/12/2018

Unidad monetaria: Euros

Clasificación Orgánica 1501 SERVICIO RIOJANO DE SALUD / COMPLEJO HOSPITALARIO Y 061

Clasificación Funcional 3122 PRODUCCIÓN DE BIENES PÚBLICOS DE CARÁCTER PREFERENTE / SANIDAD / HOSPITALES, SERVICIOS ASISTENCIALES Y CENTROS DE SALUD / ATENCIÓN ESPECIALIZADA

| Clasificación Económica | Denominación | Comprometidos Incorporables | Comprometidos No Incorporables | No Comprometidos Incorporables | No Comprometidos No Incorporables |
|-------------------------|---|-----------------------------|--------------------------------|--------------------------------|-----------------------------------|
| 1.9.6.02 | PRODUCTIVIDAD PERSONAL ESTATUTARIO FACTOR FIJO | 0,00 | 0,00 | 0,00 | -145.619,70 |
| 1.9.6.04 | PRODUCTIVIDAD PERSONAL ESTATUTARIO FACTOR VARIABLE | 0,00 | 0,00 | 0,00 | -784.463,44 |
| 1.9.7 | CUOTAS, PREST.Y GASTOS SOC. A CARGO DEL EMPL. PERS.FUNC.,ESTAT.Y PERS.NO LAB. | 0,00 | 0,00 | 0,00 | -2.612.269,03 |
| 1.9.7.00 | SEGURIDAD SOCIAL | 0,00 | 0,00 | 0,00 | -2.431.112,21 |
| 1.9.7.01 | PRESTACIONES COMPLEMENTARIAS. PENSIONES A FUNCIONARIOS | 0,00 | 0,00 | 0,00 | 22.030,85 |
| 1.9.7.05 | FORMACION Y PERFECCIONAMIENTO DE PERSONAL | 0,00 | 0,00 | 0,00 | -4.289,44 |
| 1.9.7.08 | ACCION SOCIAL | 0,00 | 0,00 | 0,00 | -67.636,28 |
| 1.9.7.09 | SEGUROS | 0,00 | 0,00 | 0,00 | -30.879,60 |
| 1.9.7.11 | OTROS | 0,00 | 0,00 | 0,00 | -39.171,80 |
| 1.9.7.12 | MEJORA DE INCAPACIDAD TEMPORAL | 0,00 | 0,00 | 0,00 | -61.210,55 |
| 1.9.9 | OTRAS RETRIBUCIONES | 0,00 | 0,00 | 0,00 | 13.158,54 |
| 1.9.9.01 | RETRIBUCIÓN TRIBUNALES | 0,00 | 0,00 | 0,00 | 13.158,54 |
| 2 | GASTOS EN BIENES CORRIENTES Y SERVICIOS | 0,00 | 0,00 | 0,00 | 121.316,47 |
| 2.0 | ARRENDAMIENTOS Y CANONES | 0,00 | 0,00 | 0,00 | 21.401,96 |
| 2.0.2 | EDIFICIOS Y OTRAS CONSTRUCCIONES | 0,00 | 0,00 | 0,00 | -600,00 |
| 2.0.3 | MAQUINARIA, INSTALACION Y UTILLAJE | 0,00 | 0,00 | 0,00 | 21.432,60 |
| 2.0.4 | MATERIAL DE TRANSPORTE | 0,00 | 0,00 | 0,00 | 69,36 |
| 2.0.5 | MOBILIARIO Y ENSERES | 0,00 | 0,00 | 0,00 | 500,00 |
| 2.1 | REPARACIONES, MANTENIMIENTO Y CONSERVACION | 0,00 | 0,00 | 0,00 | 88.626,78 |
| 2.1.2 | EDIFICIOS Y OTRAS CONSTRUCCIONES | 0,00 | 0,00 | 0,00 | -140.325,84 |
| 2.1.2.00 | INMOVILIZADO PROPIO | 0,00 | 0,00 | 0,00 | -140.325,84 |
| 2.1.3 | MAQUINARIA, INSTALACION Y UTILLAJE | 0,00 | 0,00 | 0,00 | 231.723,02 |
| 2.1.3.00 | INMOVILIZADO PROPIO | 0,00 | 0,00 | 0,00 | 231.723,02 |
| 2.1.4 | ELEMENTOS DE TRANSPORTE | 0,00 | 0,00 | 0,00 | 3.214,69 |
| 2.1.4.00 | INMOVILIZADO PROPIO | 0,00 | 0,00 | 0,00 | 3.214,69 |
| 2.1.5 | MOBILIARIO Y ENSERES | 0,00 | 0,00 | 0,00 | -6.985,09 |
| 2.1.5.00 | INMOVILIZADO PROPIO | 0,00 | 0,00 | 0,00 | -6.985,09 |
| 2.1.9 | OTRO INMOVILIZADO MATERIAL | 0,00 | 0,00 | 0,00 | 1.000,00 |
| 2.1.9.00 | INMOVILIZADO PROPIO | 0,00 | 0,00 | 0,00 | 1.000,00 |
| 2.2 | MATERIAL, SUMINISTROS Y OTROS | 0,00 | 0,00 | 0,00 | 37,94 |
| 2.2.0 | MATERIAL DE OFICINA | 0,00 | 0,00 | 0,00 | 7.887,97 |
| 2.2.0.00 | ORDINARIO NO INVENTARIABLE | 0,00 | 0,00 | 0,00 | 15.264,89 |
| 2.2.0.01 | PRENSA, REVISTAS, LIBROS Y OTRAS PUBLICACIONES | 0,00 | 0,00 | 0,00 | -9.524,31 |



Información a fecha: 31/12/2018

Unidad monetaria: Euros

Clasificación Orgánica 1501 SERVICIO RIOJANO DE SALUD / COMPLEJO HOSPITALARIO Y 061

Clasificación Funcional 3122 PRODUCCIÓN DE BIENES PÚBLICOS DE CARÁCTER PREFERENTE / SANIDAD / HOSPITALES, SERVICIOS ASISTENCIALES Y CENTROS DE SALUD / ATENCIÓN ESPECIALIZADA

| Clasificación Económica | Denominación | Comprometidos Incorporables | Comprometidos No Incorporables | No Comprometidos Incorporables | No Comprometidos No Incorporables |
|-------------------------|---|-----------------------------|--------------------------------|--------------------------------|-----------------------------------|
| 2.2.0.02 | MATERIAL INFORMATICO NO INVENTARIABLE | 0,00 | 0,00 | 0,00 | 2.147,39 |
| 2.2.1 | SUMINISTROS | 0,00 | 0,00 | 0,00 | -292.364,39 |
| 2.2.1.00 | ENERGIA ELECTRICA | 0,00 | 0,00 | 0,00 | 220.936,88 |
| 2.2.1.01 | AGUA | 0,00 | 0,00 | 0,00 | 2.826,01 |
| 2.2.1.02 | GAS | 0,00 | 0,00 | 0,00 | -56.393,94 |
| 2.2.1.03 | COMBUSTIBLES Y CARBURANTES | 0,00 | 0,00 | 0,00 | 235,19 |
| 2.2.1.04 | VESTUARIO | 0,00 | 0,00 | 0,00 | -11.390,56 |
| 2.2.1.05 | PRODUCTOS ALIMENTICIOS | 0,00 | 0,00 | 0,00 | -67.309,14 |
| 2.2.1.06 | PRODUCTOS FARMACEUTICOS | 0,00 | 0,00 | 0,00 | -1.742.298,55 |
| 2.2.1.07 | MATERIALES ESPECIALES | 0,00 | 0,00 | 0,00 | 2.695,64 |
| 2.2.1.10 | LENCERIA | 0,00 | 0,00 | 0,00 | 4.278,35 |
| 2.2.1.11 | PRODUCTOS FARMACÉUTICOS DE USO HOSPITALARIO | 0,00 | 0,00 | 0,00 | 2.335.716,50 |
| 2.2.1.13 | IMPLANTES PARA CONSUMO Y REPOSICION | 0,00 | 0,00 | 0,00 | 480.910,05 |
| 2.2.1.14 | MATERIAL DE LABORATORIO | 0,00 | 0,00 | 0,00 | -571.550,23 |
| 2.2.1.15 | MATERIAL DE RADIOLOGÍA | 0,00 | 0,00 | 0,00 | 190.433,87 |
| 2.2.1.17 | OTRO MATERIAL SANITARIO | 0,00 | 0,00 | 0,00 | -835.883,72 |
| 2.2.1.18 | MATERIAL NO SANITARIO PARA CONSUMO Y REPOSICIÓN | 0,00 | 0,00 | 0,00 | 15.777,57 |
| 2.2.1.20 | HEMODERIVADOS | 0,00 | 0,00 | 0,00 | -159.943,53 |
| 2.2.1.21 | INSTRUMENTAL Y PEQUEÑO UTILLAJE SANITARIO | 0,00 | 0,00 | 0,00 | -176.839,77 |
| 2.2.1.22 | INSTRUMENTAL Y PEQUEÑO UTILLAJE NO SANITARIO | 0,00 | 0,00 | 0,00 | 6.943,93 |
| 2.2.1.23 | CALZADO | 0,00 | 0,00 | 0,00 | 66.858,61 |
| 2.2.1.99 | OTROS SUMINISTROS | 0,00 | 0,00 | 0,00 | 1.632,45 |
| 2.2.2 | COMUNICACIONES | 0,00 | 0,00 | 0,00 | 44.890,70 |
| 2.2.2.01 | POSTALES | 0,00 | 0,00 | 0,00 | 44.890,70 |
| 2.2.3 | TRANSPORTES | 0,00 | 0,00 | 0,00 | 3.214,36 |
| 2.2.5 | TRIBUTOS | 0,00 | 0,00 | 0,00 | 3.746,48 |
| 2.2.5.00 | LOCALES | 0,00 | 0,00 | 0,00 | 3.892,64 |
| 2.2.5.01 | AUTONOMICAS | 0,00 | 0,00 | 0,00 | -1.080,51 |
| 2.2.5.02 | ESTATALES | 0,00 | 0,00 | 0,00 | 934,35 |
| 2.2.6 | GASTOS DIVERSOS | 0,00 | 0,00 | 0,00 | -86.976,09 |
| 2.2.6.02 | PUBLICIDAD Y PROPAGANDA | 0,00 | 0,00 | 0,00 | 15.018,67 |
| 2.2.6.03 | JURIDICOS, CONTENCIOSOS | 0,00 | 0,00 | 0,00 | -15.906,63 |
| 2.2.6.04 | GASTOS DERIVADOS DE ASISTENCIA RELIGIOSA | 0,00 | 0,00 | 0,00 | -395,95 |



Información a fecha: 31/12/2018

Unidad monetaria: Euros

Clasificación Orgánica 1501 SERVICIO RIOJANO DE SALUD / COMPLEJO HOSPITALARIO Y 061

Clasificación Funcional 3122 PRODUCCIÓN DE BIENES PÚBLICOS DE CARÁCTER PREFERENTE / SANIDAD / HOSPITALES, SERVICIOS ASISTENCIALES Y CENTROS DE SALUD / ATENCIÓN ESPECIALIZADA

| Clasificación Económica | Denominación | Comprometidos Incorporables | Comprometidos No Incorporables | No Comprometidos Incorporables | No Comprometidos No Incorporables |
|-------------------------|---|-----------------------------|--------------------------------|--------------------------------|-----------------------------------|
| 2.2.6.06 | REUNIONES, CONFERENCIAS Y CURSOS | 0,00 | 0,00 | 0,00 | -43,70 |
| 2.2.6.08 | TELEPEAJE | 0,00 | 0,00 | 0,00 | 466,66 |
| 2.2.6.99 | OTROS | 0,00 | 0,00 | 0,00 | -86.115,14 |
| 2.2.7 | TRABAJOS REALIZADOS POR OTRAS EMPRESAS | 0,00 | 0,00 | 0,00 | 319.638,91 |
| 2.2.7.00 | LIMPIEZA Y ASEO | 0,00 | 0,00 | 0,00 | -4.039,53 |
| 2.2.7.01 | SEGURIDAD | 0,00 | 0,00 | 0,00 | -167,72 |
| 2.2.7.02 | CLUB DE DIÁLISIS | 0,00 | 0,00 | 0,00 | 293.864,72 |
| 2.2.7.03 | OTRAS HEMODIÁLISIS EN CENTROS NO HOSPITALARIOS | 0,00 | 0,00 | 0,00 | -144.910,21 |
| 2.2.7.06 | ESTUDIOS Y TRABAJOS TECNICOS | 0,00 | 0,00 | 0,00 | 48.751,96 |
| 2.2.7.12 | SERVICIOS CONTRATADOS DE COMEDOR | 0,00 | 0,00 | 0,00 | -11.283,59 |
| 2.2.7.13 | SERVICIOS DE LAVANDERIA | 0,00 | 0,00 | 0,00 | 243.582,94 |
| 2.2.7.14 | TERAPIAS RESPIRATORIAS | 0,00 | 0,00 | 0,00 | 0,76 |
| 2.2.7.99 | OTROS | 0,00 | 0,00 | 0,00 | -106.160,42 |
| 2.3 | INDEMNIZACION POR RAZON DEL SERVICIO | 0,00 | 0,00 | 0,00 | 7.578,76 |
| 2.3.0 | DIETAS | 0,00 | 0,00 | 0,00 | 4.676,54 |
| 2.3.1 | LOCOMOCION | 0,00 | 0,00 | 0,00 | 1.402,22 |
| 2.3.3 | OTRAS INDEMNIZACIONES. | 0,00 | 0,00 | 0,00 | 1.500,00 |
| 2.5 | ASISTENCIA SANITARIA CON MEDIOS AJENOS | 0,00 | 0,00 | 0,00 | 3.671,03 |
| 2.5.2 | CONCIERTOS CON INSTITUCIONES DE ATENCION ESPECIALIZADA | 0,00 | 0,00 | 0,00 | 3.671,03 |
| 2.5.2.04 | CON ENTIDADES PRIVADAS | 0,00 | 0,00 | 0,00 | 3.671,03 |
| 3 | GASTOS FINANCIEROS | 0,00 | 0,00 | 0,00 | 0,69 |
| 3.4 | DE DEPOSITOS, FIANZAS Y OTROS | 0,00 | 0,00 | 0,00 | 0,69 |
| 3.4.2 | INTERESES DE DEMORA | 0,00 | 0,00 | 0,00 | 0,69 |
| 6 | INVERSIONES REALES | 0,00 | 0,00 | 32.240,06 | 0,00 |
| 6.2 | INVERSION NUEVA ASOCIADA AL FUNCIONAMIENTO OPERATIVO DE LOS SERVICIOS | 0,00 | 0,00 | 17.190,42 | 0,00 |
| 6.2.3 | MAQUINARIA, INSTALACIONES Y UTILLAJE | 0,00 | 0,00 | 100.976,89 | 0,00 |
| 6.2.3.00 | ADQUISICION | 0,00 | 0,00 | 100.976,89 | 0,00 |
| 6.2.5 | MOBILIARIO Y ENSERES | 0,00 | 0,00 | -83.786,47 | 0,00 |
| 6.2.5.00 | ADQUISICION | 0,00 | 0,00 | -83.786,47 | 0,00 |
| 6.3 | INVERSION DE REPOSICION ASOCIADA AL FUNCION. OPERAT. DE LOS SERVICIOS | 0,00 | 0,00 | 15.049,64 | 0,00 |
| 6.3.2 | EDIFICIOS Y OTRAS CONSTRUCCIONES | 0,00 | 0,00 | -11.498,65 | 0,00 |
| 6.3.2.00 | ADQUISICION | 0,00 | 0,00 | -11.498,65 | 0,00 |
| 6.3.3 | MAQUINARIA, INSTALACIONES Y UTILLAJE | 0,00 | 0,00 | 22.529,02 | 0,00 |



**Gobierno
de La
Rioja**

LKCAM220

Adm. Pública y Hacienda

SICAP - Sistema de Información Contable

REMANENTES DE CRÉDITO

Ejercicio: 2018

Página 156

Información a fecha: 31/12/2018

Unidad monetaria: Euros

Clasificación Orgánica 1501 SERVICIO RIOJANO DE SALUD / COMPLEJO HOSPITALARIO Y 061

Clasificación Funcional 3122 PRODUCCIÓN DE BIENES PÚBLICOS DE CARÁCTER PREFERENTE / SANIDAD / HOSPITALES, SERVICIOS ASISTENCIALES Y CENTROS DE SALUD / ATENCIÓN ESPECIALIZADA

| Clasificación Económica | Denominación | Comprometidos Incorporables | Comprometidos No Incorporables | No Comprometidos Incorporables | No Comprometidos No Incorporables |
|-----------------------------------|-------------------------|-----------------------------|--------------------------------|--------------------------------|-----------------------------------|
| 6.3.3.00 | ADQUISICION | 0,00 | 0,00 | 22.529,02 | 0,00 |
| 6.3.4 | ELEMENTOS DE TRANSPORTE | 0,00 | 0,00 | -9.679,00 | 0,00 |
| 6.3.4.00 | ADQUISICION | 0,00 | 0,00 | -9.679,00 | 0,00 |
| 6.3.5 | MOBILIARIO Y ENSERES | 0,00 | 0,00 | 13.698,27 | 0,00 |
| 6.3.5.00 | ADQUISICION | 0,00 | 0,00 | 13.698,27 | 0,00 |
| Total Orgánico / Funcional | 1501 / 3122 | 0,00 | 0,00 | 32.240,06 | 906.470,14 |



Información a fecha: 31/12/2018

Unidad monetaria: Euros

Clasificación Orgánica 1501 SERVICIO RIOJANO DE SALUD / COMPLEJO HOSPITALARIO Y 061

Clasificación Funcional 3123 PRODUCCIÓN DE BIENES PÚBLICOS DE CARÁCTER PREFERENTE / SANIDAD / HOSPITALES, SERVICIOS ASISTENCIALES Y CENTROS DE SALUD / FORMACIÓN DEL PERSONAL SANITARIO

| Clasificación Económica | Denominación | Comprometidos Incorporables | Comprometidos No Incorporables | No Comprometidos Incorporables | No Comprometidos No Incorporables |
|-------------------------|---|-----------------------------|--------------------------------|--------------------------------|-----------------------------------|
| 1 | GASTOS DE PERSONAL | 0,00 | 0,00 | 0,00 | 16.246,46 |
| 1.9 | PERSONAL FUNCIONARIO Y ESTATUTARIO DEL SERVICIO RIOJANO DE SALUD | 0,00 | 0,00 | 0,00 | 16.246,46 |
| 1.9.0 | RETRIBUCIONES BÁSICAS. FUNCIONARIOS Y ESTATUTARIOS | 0,00 | 0,00 | 0,00 | 72.536,13 |
| 1.9.0.00 | SUELDOS DEL GRUPO A1.(EXC.PERSONAL DE CUPO Y EVIS) | 0,00 | 0,00 | 0,00 | 70.203,13 |
| 1.9.0.02 | SUELDOS DEL GRUPO A2.(EXC.PERSONAL DE CUPO) | 0,00 | 0,00 | 0,00 | 380,57 |
| 1.9.0.07 | TRIENIOS | 0,00 | 0,00 | 0,00 | 1.952,43 |
| 1.9.1 | RETRIBUCIONES COMPLEMENTARIAS. FUNCIONARIOS Y ESTATUTARIOS | 0,00 | 0,00 | 0,00 | 11.853,10 |
| 1.9.1.00 | COMPLEMENTO DE DESTINO | 0,00 | 0,00 | 0,00 | -251,80 |
| 1.9.1.03 | COMPLEMENTO ESPECIFICO PERSONAL SANITARIO NO FACULTATIVO | 0,00 | 0,00 | 0,00 | -237,13 |
| 1.9.1.07 | COMPLEM.DE ATENCION CONTINUADA PERSONAL SANIT.FACULT. | 0,00 | 0,00 | 0,00 | -16.229,55 |
| 1.9.1.08 | COMPLEM.DE ATENCION CONTINUADA PERS.SANITARIO NO FACULT. | 0,00 | 0,00 | 0,00 | -5.170,82 |
| 1.9.1.13 | OTROS COMPLEMENTOS | 0,00 | 0,00 | 0,00 | 33.742,40 |
| 1.9.6 | INCENTIVOS AL RENDIMIENTO | 0,00 | 0,00 | 0,00 | 248,16 |
| 1.9.6.02 | PRODUCTIVIDAD PERSONAL ESTATUTARIO FACTOR FIJO | 0,00 | 0,00 | 0,00 | -12,65 |
| 1.9.6.04 | PRODUCTIVIDAD PERSONAL ESTATUTARIO FACTOR VARIABLE | 0,00 | 0,00 | 0,00 | 260,81 |
| 1.9.7 | CUOTAS, PREST.Y GASTOS SOC. A CARGO DEL EMPL. PERS.FUNC.,ESTAT.Y PERS.NO LAB. | 0,00 | 0,00 | 0,00 | -68.390,93 |
| 1.9.7.00 | SEGURIDAD SOCIAL | 0,00 | 0,00 | 0,00 | -67.044,12 |
| 1.9.7.05 | FORMACION Y PERFECCIONAMIENTO DE PERSONAL | 0,00 | 0,00 | 0,00 | -2.761,74 |
| 1.9.7.08 | ACCION SOCIAL | 0,00 | 0,00 | 0,00 | -166,00 |
| 1.9.7.12 | MEJORA DE INCAPACIDAD TEMPORAL | 0,00 | 0,00 | 0,00 | 1.580,93 |
| 2 | GASTOS EN BIENES CORRIENTES Y SERVICIOS | 0,00 | 0,00 | 0,00 | 4.274,23 |
| 2.1 | REPARACIONES, MANTENIMIENTO Y CONSERVACION | 0,00 | 0,00 | 0,00 | 1.498,26 |
| 2.1.2 | EDIFICIOS Y OTRAS CONSTRUCCIONES | 0,00 | 0,00 | 0,00 | 1.064,30 |
| 2.1.2.00 | INMOVILIZADO PROPIO | 0,00 | 0,00 | 0,00 | 1.064,30 |
| 2.1.3 | MAQUINARIA, INSTALACION Y UTILLAJE | 0,00 | 0,00 | 0,00 | -166,04 |
| 2.1.3.00 | INMOVILIZADO PROPIO | 0,00 | 0,00 | 0,00 | -166,04 |
| 2.1.5 | MOBILIARIO Y ENSERES | 0,00 | 0,00 | 0,00 | 600,00 |
| 2.1.5.00 | INMOVILIZADO PROPIO | 0,00 | 0,00 | 0,00 | 600,00 |
| 2.2 | MATERIAL, SUMINISTROS Y OTROS | 0,00 | 0,00 | 0,00 | 2.766,61 |
| 2.2.0 | MATERIAL DE OFICINA | 0,00 | 0,00 | 0,00 | -4.559,84 |
| 2.2.0.00 | ORDINARIO NO INVENTARIABLE | 0,00 | 0,00 | 0,00 | 5.099,70 |
| 2.2.0.01 | PRENSA, REVISTAS, LIBROS Y OTRAS PUBLICACIONES | 0,00 | 0,00 | 0,00 | -9.669,54 |
| 2.2.0.02 | MATERIAL INFORMATICO NO INVENTARIABLE | 0,00 | 0,00 | 0,00 | 10,00 |



**Gobierno
de La
Rioja**

Adm. Pública y Hacienda
SICAP - Sistema de Información Contable
REMANENTES DE CRÉDITO

Ejercicio: 2018

Página 158

Información a fecha: 31/12/2018

Unidad monetaria: Euros

Clasificación Orgánica 1501 SERVICIO RIOJANO DE SALUD / COMPLEJO HOSPITALARIO Y 061

Clasificación Funcional 3123 PRODUCCIÓN DE BIENES PÚBLICOS DE CARÁCTER PREFERENTE / SANIDAD / HOSPITALES, SERVICIOS ASISTENCIALES Y CENTROS DE SALUD / FORMACIÓN DEL PERSONAL SANITARIO

| Clasificación Económica | Denominación | Comprometidos Incorporables | Comprometidos No Incorporables | No Comprometidos Incorporables | No Comprometidos No Incorporables |
|-----------------------------------|---|-----------------------------|--------------------------------|--------------------------------|-----------------------------------|
| 2.2.1 | SUMINISTROS | 0,00 | 0,00 | 0,00 | 8.367,08 |
| 2.2.1.00 | ENERGIA ELECTRICA | 0,00 | 0,00 | 0,00 | 6.129,10 |
| 2.2.1.01 | AGUA | 0,00 | 0,00 | 0,00 | 252,48 |
| 2.2.1.03 | COMBUSTIBLES Y CARBURANTES | 0,00 | 0,00 | 0,00 | 2.047,30 |
| 2.2.1.17 | OTRO MATERIAL SANITARIO | 0,00 | 0,00 | 0,00 | 10,00 |
| 2.2.1.18 | MATERIAL NO SANITARIO PARA CONSUMO Y REPOSICIÓN | 0,00 | 0,00 | 0,00 | -91,80 |
| 2.2.1.21 | INSTRUMENTAL Y PEQUEÑO UTILLAJE SANITARIO | 0,00 | 0,00 | 0,00 | 10,00 |
| 2.2.1.22 | INSTRUMENTAL Y PEQUEÑO UTILLAJE NO SANITARIO | 0,00 | 0,00 | 0,00 | 10,00 |
| 2.2.5 | TRIBUTOS | 0,00 | 0,00 | 0,00 | 451,81 |
| 2.2.5.00 | LOCALES | 0,00 | 0,00 | 0,00 | 451,81 |
| 2.2.6 | GASTOS DIVERSOS | 0,00 | 0,00 | 0,00 | -51,33 |
| 2.2.6.02 | PUBLICIDAD Y PROPAGANDA | 0,00 | 0,00 | 0,00 | 10,00 |
| 2.2.6.06 | REUNIONES, CONFERENCIAS Y CURSOS | 0,00 | 0,00 | 0,00 | 900,27 |
| 2.2.6.99 | OTROS | 0,00 | 0,00 | 0,00 | -961,60 |
| 2.2.7 | TRABAJOS REALIZADOS POR OTRAS EMPRESAS | 0,00 | 0,00 | 0,00 | -1.441,11 |
| 2.2.7.00 | LIMPIEZA Y ASEO | 0,00 | 0,00 | 0,00 | 0,88 |
| 2.2.7.99 | OTROS | 0,00 | 0,00 | 0,00 | -1.441,99 |
| 2.3 | INDEMNIZACION POR RAZON DEL SERVICIO | 0,00 | 0,00 | 0,00 | 9,36 |
| 2.3.1 | LOCOMOCION | 0,00 | 0,00 | 0,00 | 9,36 |
| Total Orgánico / Funcional | 1501 / 3123 | 0,00 | 0,00 | 0,00 | 20.520,69 |



Información a fecha: 31/12/2018

Unidad monetaria: Euros

Clasificación Orgánica 1502 SERVICIO RIOJANO DE SALUD / CENTROS DE SALUD

Clasificación Funcional 3121 PRODUCCIÓN DE BIENES PÚBLICOS DE CARÁCTER PREFERENTE / SANIDAD / HOSPITALES, SERVICIOS ASISTENCIALES Y CENTROS DE SALUD / ATENCIÓN PRIMARIA

| Clasificación Económica | Denominación | Comprometidos Incorporables | Comprometidos No Incorporables | No Comprometidos Incorporables | No Comprometidos No Incorporables |
|-------------------------|--|-----------------------------|--------------------------------|--------------------------------|-----------------------------------|
| 1 | GASTOS DE PERSONAL | 0,00 | 0,00 | 0,00 | 78.936,23 |
| 1.9 | PERSONAL FUNCIONARIO Y ESTATUTARIO DEL SERVICIO RIOJANO DE SALUD | 0,00 | 0,00 | 0,00 | 78.936,23 |
| 1.9.0 | RETRIBUCIONES BÁSICAS. FUNCIONARIOS Y ESTATUTARIOS | 0,00 | 0,00 | 0,00 | 666.540,97 |
| 1.9.0.00 | AUMENTO DE PLANTILLAS EN ATENCIÓN PRIMARIA | 0,00 | 0,00 | 0,00 | 589.662,65 |
| 1.9.0.02 | SUELDOS DEL GRUPO A2.(EXC.PERSONAL DE CUPO) | 0,00 | 0,00 | 0,00 | 28.695,72 |
| 1.9.0.04 | SUELDOS DEL GRUPO C1 | 0,00 | 0,00 | 0,00 | 5.609,91 |
| 1.9.0.05 | SUELDOS DEL GRUPO C2 | 0,00 | 0,00 | 0,00 | -24.771,51 |
| 1.9.0.06 | SUELDOS DEL GRUPO E | 0,00 | 0,00 | 0,00 | 18.779,77 |
| 1.9.0.07 | TRIENIOS | 0,00 | 0,00 | 0,00 | 48.564,43 |
| 1.9.1 | RETRIBUCIONES COMPLEMENTARIAS. FUNCIONARIOS Y ESTATUTARIOS | 0,00 | 0,00 | 0,00 | -71.227,19 |
| 1.9.1.00 | COMPLEMENTO DE DESTINO | 0,00 | 0,00 | 0,00 | 17.452,78 |
| 1.9.1.01 | COMPLEMENTO ESPECIFICO PERSONAL NO SANITARIO | 0,00 | 0,00 | 0,00 | 4.907,80 |
| 1.9.1.02 | COMPLEMENTO ESPECIFICO PERSONAL SANITARIO FACULTATIVO | 0,00 | 0,00 | 0,00 | -19.816,83 |
| 1.9.1.03 | COMPLEMENTO ESPECIFICO PERSONAL SANITARIO NO FACULTATIVO | 0,00 | 0,00 | 0,00 | 12.679,85 |
| 1.9.1.05 | TURNICIDAD PERSONAL NO SANITARIO | 0,00 | 0,00 | 0,00 | 78,50 |
| 1.9.1.07 | COMPLEM.DE ATENCION CONTINUADA PERSONAL SANIT.FACULT. | 0,00 | 0,00 | 0,00 | 77.102,07 |
| 1.9.1.08 | COMPLEM.DE ATENCION CONTINUADA PERS.SANITARIO NO FACULT. | 0,00 | 0,00 | 0,00 | -107.649,40 |
| 1.9.1.09 | COMPLEM.DE ATENCION CONTINUADA PERS.NO SANITARIO | 0,00 | 0,00 | 0,00 | -7.360,82 |
| 1.9.1.11 | OTROS COMPLEMENTOS ABSORBIBLES | 0,00 | 0,00 | 0,00 | 4.455,00 |
| 1.9.1.13 | OTROS COMPLEMENTOS | 0,00 | 0,00 | 0,00 | -53.076,14 |
| 1.9.3 | RETRIBUCIONES DE OTRO PERSONAL ESTATUTARIO TEMPORAL | 0,00 | 0,00 | 0,00 | -319.661,19 |
| 1.9.3.00 | SUELDOS DEL GRUPO A1 | 0,00 | 0,00 | 0,00 | 31.823,88 |
| 1.9.3.01 | SUELDOS DEL GRUPO A2 | 0,00 | 0,00 | 0,00 | -142.021,51 |
| 1.9.3.02 | SUELDOS DEL GRUPO C1 | 0,00 | 0,00 | 0,00 | -42,64 |
| 1.9.3.03 | SUELDOS DEL GRUPO C2 | 0,00 | 0,00 | 0,00 | -59.789,27 |
| 1.9.3.04 | SUELDOS DEL GRUPO E | 0,00 | 0,00 | 0,00 | -32.267,31 |
| 1.9.3.05 | TRIENIOS PERSONAL TEMPORAL | 0,00 | 0,00 | 0,00 | 13.581,53 |
| 1.9.3.06 | RETRIBUCIONES COMPLEMENTARIAS | 0,00 | 0,00 | 0,00 | -130.945,87 |
| 1.9.5 | LABORAL EVENTUAL | 0,00 | 0,00 | 0,00 | -130.189,31 |
| 1.9.5.00 | RETRIBUCIONES BASICAS Y OTRAS REMUNERACIONES | 0,00 | 0,00 | 0,00 | -130.189,31 |
| 1.9.6 | INCENTIVOS AL RENDIMIENTO | 0,00 | 0,00 | 0,00 | -35.528,76 |
| 1.9.6.02 | PRODUCTIVIDAD PERSONAL ESTATUTARIO FACTOR FIJO | 0,00 | 0,00 | 0,00 | -120.990,77 |
| 1.9.6.03 | PRODUCTIVIDAD PERSONAL DE ASIST.PÚBL.DOMICILIO FACTOR FIJO | 0,00 | 0,00 | 0,00 | 71.778,93 |



Información a fecha: 31/12/2018

Unidad monetaria: Euros

Clasificación Orgánica 1502 SERVICIO RIOJANO DE SALUD / CENTROS DE SALUD

Clasificación Funcional 3121 PRODUCCIÓN DE BIENES PÚBLICOS DE CARÁCTER PREFERENTE / SANIDAD / HOSPITALES, SERVICIOS ASISTENCIALES Y CENTROS DE SALUD / ATENCIÓN PRIMARIA

| Clasificación Económica | Denominación | Comprometidos Incorporables | Comprometidos No Incorporables | No Comprometidos Incorporables | No Comprometidos No Incorporables |
|-------------------------|---|-----------------------------|--------------------------------|--------------------------------|-----------------------------------|
| 1.9.6.04 | PRODUCTIVIDAD PERSONAL ESTATUTARIO FACTOR VARIABLE | 0,00 | 0,00 | 0,00 | 13.683,08 |
| 1.9.7 | CUOTAS, PREST.Y GASTOS SOC. A CARGO DEL EMPL. PERS.FUNC.,ESTAT.Y PERS.NO LAB. | 0,00 | 0,00 | 0,00 | -30.981,72 |
| 1.9.7.00 | SEGURIDAD SOCIAL | 0,00 | 0,00 | 0,00 | -21.679,00 |
| 1.9.7.01 | PRESTACIONES COMPLEMENTARIAS. PENSIONES A FUNCIONARIOS | 0,00 | 0,00 | 0,00 | 4.191,62 |
| 1.9.7.05 | FORMACION Y PERFECCIONAMIENTO DE PERSONAL | 0,00 | 0,00 | 0,00 | -1.825,65 |
| 1.9.7.07 | TRANSPORTE DE PERSONAL | 0,00 | 0,00 | 0,00 | -48.109,32 |
| 1.9.7.08 | ACCION SOCIAL | 0,00 | 0,00 | 0,00 | -2.180,51 |
| 1.9.7.12 | MEJORA DE INCAPACIDAD TEMPORAL | 0,00 | 0,00 | 0,00 | 38.621,14 |
| 1.9.9 | OTRAS RETRIBUCIONES | 0,00 | 0,00 | 0,00 | -16,57 |
| 1.9.9.01 | RETRIBUCIÓN TRIBUNALES | 0,00 | 0,00 | 0,00 | -16,57 |
| 2 | GASTOS EN BIENES CORRIENTES Y SERVICIOS | 0,00 | 0,00 | 0,00 | 124.940,31 |
| 2.0 | ARRENDAMIENTOS Y CANONES | 0,00 | 0,00 | 0,00 | 0,99 |
| 2.0.3 | MAQUINARIA, INSTALACION Y UTILLAJE | 0,00 | 0,00 | 0,00 | -4.676,85 |
| 2.0.4 | MATERIAL DE TRANSPORTE | 0,00 | 0,00 | 0,00 | 4.677,84 |
| 2.1 | REPARACIONES, MANTENIMIENTO Y CONSERVACION | 0,00 | 0,00 | 0,00 | 36.492,04 |
| 2.1.2 | EDIFICIOS Y OTRAS CONSTRUCCIONES | 0,00 | 0,00 | 0,00 | -3.824,95 |
| 2.1.2.00 | INMOVILIZADO PROPIO | 0,00 | 0,00 | 0,00 | -3.824,95 |
| 2.1.3 | MAQUINARIA, INSTALACION Y UTILLAJE | 0,00 | 0,00 | 0,00 | 3.305,41 |
| 2.1.3.00 | INMOVILIZADO PROPIO | 0,00 | 0,00 | 0,00 | 3.305,41 |
| 2.1.4 | ELEMENTOS DE TRANSPORTE | 0,00 | 0,00 | 0,00 | 116,93 |
| 2.1.4.00 | INMOVILIZADO PROPIO | 0,00 | 0,00 | 0,00 | 116,93 |
| 2.1.5 | MOBILIARIO Y ENSERES | 0,00 | 0,00 | 0,00 | 36.194,65 |
| 2.1.5.00 | INMOVILIZADO PROPIO | 0,00 | 0,00 | 0,00 | 36.194,65 |
| 2.1.9 | OTRO INMOVILIZADO MATERIAL | 0,00 | 0,00 | 0,00 | 700,00 |
| 2.1.9.00 | INMOVILIZADO PROPIO | 0,00 | 0,00 | 0,00 | 700,00 |
| 2.2 | MATERIAL, SUMINISTROS Y OTROS | 0,00 | 0,00 | 0,00 | 88.414,86 |
| 2.2.1 | SUMINISTROS | 0,00 | 0,00 | 0,00 | 38.814,43 |
| 2.2.1.00 | ENERGIA ELECTRICA | 0,00 | 0,00 | 0,00 | 46.074,48 |
| 2.2.1.01 | AGUA | 0,00 | 0,00 | 0,00 | 2.804,14 |
| 2.2.1.02 | GAS | 0,00 | 0,00 | 0,00 | -27.198,27 |
| 2.2.1.03 | COMBUSTIBLES Y CARBURANTES | 0,00 | 0,00 | 0,00 | 17.134,08 |
| 2.2.2 | COMUNICACIONES | 0,00 | 0,00 | 0,00 | 2.703,45 |
| 2.2.2.01 | POSTALES | 0,00 | 0,00 | 0,00 | 2.703,45 |



Información a fecha: 31/12/2018

Unidad monetaria: Euros

Clasificación Orgánica 1502 SERVICIO RIOJANO DE SALUD / CENTROS DE SALUD

Clasificación Funcional 3121 PRODUCCIÓN DE BIENES PÚBLICOS DE CARÁCTER PREFERENTE / SANIDAD / HOSPITALES, SERVICIOS ASISTENCIALES Y CENTROS DE SALUD / ATENCIÓN PRIMARIA

| Clasificación Económica | Denominación | Comprometidos Incorporables | Comprometidos No Incorporables | No Comprometidos Incorporables | No Comprometidos No Incorporables |
|-----------------------------------|---|-----------------------------|--------------------------------|--------------------------------|-----------------------------------|
| 2.2.3 | TRANSPORTES | 0,00 | 0,00 | 0,00 | 4.685,26 |
| 2.2.5 | TRIBUTOS | 0,00 | 0,00 | 0,00 | 40.541,35 |
| 2.2.5.00 | LOCALES | 0,00 | 0,00 | 0,00 | 41.143,62 |
| 2.2.5.01 | AUTONOMICAS | 0,00 | 0,00 | 0,00 | 10,00 |
| 2.2.5.02 | ESTATALES | 0,00 | 0,00 | 0,00 | -612,27 |
| 2.2.6 | GASTOS DIVERSOS | 0,00 | 0,00 | 0,00 | 3.311,52 |
| 2.2.6.02 | PUBLICIDAD Y PROPAGANDA | 0,00 | 0,00 | 0,00 | 2.000,00 |
| 2.2.6.03 | JURIDICOS, CONTENCIOSOS | 0,00 | 0,00 | 0,00 | 10,00 |
| 2.2.6.06 | REUNIONES, CONFERENCIAS Y CURSOS | 0,00 | 0,00 | 0,00 | 2.000,00 |
| 2.2.6.99 | OTROS | 0,00 | 0,00 | 0,00 | -698,48 |
| 2.2.7 | TRABAJOS REALIZADOS POR OTRAS EMPRESAS | 0,00 | 0,00 | 0,00 | -1.641,15 |
| 2.2.7.00 | LIMPIEZA Y ASEO | 0,00 | 0,00 | 0,00 | -62,25 |
| 2.2.7.01 | SEGURIDAD | 0,00 | 0,00 | 0,00 | -995,93 |
| 2.2.7.06 | ESTUDIOS Y TRABAJOS TECNICOS | 0,00 | 0,00 | 0,00 | -26.517,15 |
| 2.2.7.12 | SERVICIOS CONTRATADOS DE COMEDOR | 0,00 | 0,00 | 0,00 | -8.129,18 |
| 2.2.7.99 | OTROS | 0,00 | 0,00 | 0,00 | 34.063,36 |
| 2.3 | INDEMNIZACION POR RAZON DEL SERVICIO | 0,00 | 0,00 | 0,00 | 32,42 |
| 2.3.0 | DIETAS | 0,00 | 0,00 | 0,00 | 500,47 |
| 2.3.1 | LOCOMOCION | 0,00 | 0,00 | 0,00 | -468,05 |
| 6 | INVERSIONES REALES | 0,00 | 0,00 | 371,12 | 0,00 |
| 6.2 | INVERSION NUEVA ASOCIADA AL FUNCIONAMIENTO OPERATIVO DE LOS SERVICIOS | 0,00 | 0,00 | -16.932,13 | 0,00 |
| 6.2.3 | MAQUINARIA, INSTALACIONES Y UTILLAJE | 0,00 | 0,00 | 2.424,31 | 0,00 |
| 6.2.3.00 | ADQUISICION | 0,00 | 0,00 | 2.424,31 | 0,00 |
| 6.2.5 | MOBILIARIO Y ENSERES | 0,00 | 0,00 | -19.356,44 | 0,00 |
| 6.2.5.00 | ADQUISICION | 0,00 | 0,00 | -19.356,44 | 0,00 |
| 6.3 | INVERSION DE REPOSICION ASOCIADA AL FUNCION. OPERAT. DE LOS SERVICIOS | 0,00 | 0,00 | 17.303,25 | 0,00 |
| 6.3.2 | EDIFICIOS Y OTRAS CONSTRUCCIONES | 0,00 | 0,00 | -5.785,90 | 0,00 |
| 6.3.2.00 | ADQUISICION | 0,00 | 0,00 | -5.785,90 | 0,00 |
| 6.3.3 | MAQUINARIA, INSTALACIONES Y UTILLAJE | 0,00 | 0,00 | 101.666,36 | 0,00 |
| 6.3.3.00 | ADQUISICION | 0,00 | 0,00 | 101.666,36 | 0,00 |
| 6.3.5 | MOBILIARIO Y ENSERES | 0,00 | 0,00 | -78.577,21 | 0,00 |
| 6.3.5.00 | ADQUISICION | 0,00 | 0,00 | -78.577,21 | 0,00 |
| Total Orgánico / Funcional | 1502 / 3121 | 0,00 | 0,00 | 371,12 | 203.876,54 |



**Gobierno
de La
Rioja**

LKCAM220

Adm. Pública y Hacienda

SICAP - Sistema de Información Contable

REMANENTES DE CRÉDITO

Ejercicio: 2018

Página 162

Información a fecha: 31/12/2018

Unidad monetaria: Euros

Clasificación Orgánica 1502 SERVICIO RIOJANO DE SALUD / CENTROS DE SALUD

Clasificación Funcional 3123 PRODUCCIÓN DE BIENES PÚBLICOS DE CARÁCTER PREFERENTE / SANIDAD / HOSPITALES, SERVICIOS ASISTENCIALES Y CENTROS DE SALUD / FORMACIÓN DEL PERSONAL SANITARIO

| Clasificación Económica | Denominación | Comprometidos Incorporables | Comprometidos No Incorporables | No Comprometidos Incorporables | No Comprometidos No Incorporables |
|-----------------------------------|---|-----------------------------|--------------------------------|--------------------------------|-----------------------------------|
| 1 | GASTOS DE PERSONAL | 0,00 | 0,00 | 0,00 | 49.886,90 |
| 1.9 | PERSONAL FUNCIONARIO Y ESTATUTARIO DEL SERVICIO RIOJANO DE SALUD | 0,00 | 0,00 | 0,00 | 49.886,90 |
| 1.9.0 | RETRIBUCIONES BÁSICAS. FUNCIONARIOS Y ESTATUTARIOS | 0,00 | 0,00 | 0,00 | 193.523,25 |
| 1.9.0.00 | SUELDOS DEL GRUPO A1.(EXC.PERSONAL DE CUPO Y EVIS) | 0,00 | 0,00 | 0,00 | 190.402,24 |
| 1.9.0.07 | TRIENIOS | 0,00 | 0,00 | 0,00 | 3.121,01 |
| 1.9.1 | RETRIBUCIONES COMPLEMENTARIAS. FUNCIONARIOS Y ESTATUTARIOS | 0,00 | 0,00 | 0,00 | -30.477,44 |
| 1.9.1.07 | COMPLEM.DE ATENCION CONTINUADA PERSONAL SANIT.FACULT. | 0,00 | 0,00 | 0,00 | -20.628,91 |
| 1.9.1.13 | OTROS COMPLEMENTOS | 0,00 | 0,00 | 0,00 | -9.848,53 |
| 1.9.7 | CUOTAS, PREST.Y GASTOS SOC. A CARGO DEL EMPL. PERS.FUNC.,ESTAT Y PERS.NO LAB. | 0,00 | 0,00 | 0,00 | -113.158,91 |
| 1.9.7.00 | SEGURIDAD SOCIAL | 0,00 | 0,00 | 0,00 | -114.227,27 |
| 1.9.7.08 | ACCION SOCIAL | 0,00 | 0,00 | 0,00 | 993,00 |
| 1.9.7.12 | MEJORA DE INCAPACIDAD TEMPORAL | 0,00 | 0,00 | 0,00 | 75,36 |
| Total Orgánico / Funcional | 1502 / 3123 | 0,00 | 0,00 | 0,00 | 49.886,90 |



Información a fecha: 31/12/2018

Unidad monetaria: Euros

Clasificación Orgánica 1503 SERVICIO RIOJANO DE SALUD / CENTRO ASISTENCIAL DE ALBELDA

Clasificación Funcional 3122 PRODUCCIÓN DE BIENES PÚBLICOS DE CARÁCTER PREFERENTE / SANIDAD / HOSPITALES, SERVICIOS ASISTENCIALES Y CENTROS DE SALUD / ATENCIÓN ESPECIALIZADA

| Clasificación Económica | Denominación | Comprometidos Incorporables | Comprometidos No Incorporables | No Comprometidos Incorporables | No Comprometidos No Incorporables |
|-------------------------|---|-----------------------------|--------------------------------|--------------------------------|-----------------------------------|
| 1 | GASTOS DE PERSONAL | 0,00 | 0,00 | 0,00 | 81.185,51 |
| 1.9 | PERSONAL FUNCIONARIO Y ESTATUTARIO DEL SERVICIO RIOJANO DE SALUD | 0,00 | 0,00 | 0,00 | 81.185,51 |
| 1.9.0 | RETRIBUCIONES BÁSICAS. FUNCIONARIOS Y ESTATUTARIOS | 0,00 | 0,00 | 0,00 | 264.530,29 |
| 1.9.0.00 | SUELDOS DEL GRUPO A1.(EXC.PERSONAL DE CUPO Y EVIS) | 0,00 | 0,00 | 0,00 | 303.473,37 |
| 1.9.0.02 | SUELDOS DEL GRUPO A2.(EXC.PERSONAL DE CUPO) | 0,00 | 0,00 | 0,00 | -37.997,75 |
| 1.9.0.05 | SUELDOS DEL GRUPO C2 | 0,00 | 0,00 | 0,00 | 7.652,27 |
| 1.9.0.06 | SUELDOS DEL GRUPO E | 0,00 | 0,00 | 0,00 | -3.654,70 |
| 1.9.0.07 | TRIENIOS | 0,00 | 0,00 | 0,00 | -4.942,90 |
| 1.9.1 | RETRIBUCIONES COMPLEMENTARIAS. FUNCIONARIOS Y ESTATUTARIOS | 0,00 | 0,00 | 0,00 | -17.127,40 |
| 1.9.1.00 | COMPLEMENTO DE DESTINO | 0,00 | 0,00 | 0,00 | -13.621,40 |
| 1.9.1.01 | COMPLEMENTO ESPECIFICO PERSONAL NO SANITARIO | 0,00 | 0,00 | 0,00 | -657,48 |
| 1.9.1.02 | COMPLEMENTO ESPECIFICO PERSONAL SANITARIO FACULTATIVO | 0,00 | 0,00 | 0,00 | 645,64 |
| 1.9.1.03 | COMPLEMENTO ESPECIFICO PERSONAL SANITARIO NO FACULTATIVO | 0,00 | 0,00 | 0,00 | -16.306,74 |
| 1.9.1.04 | TURNICIDAD PERSONAL SANITARIO NO FACULTATIVO | 0,00 | 0,00 | 0,00 | -797,39 |
| 1.9.1.05 | TURNICIDAD PERSONAL NO SANITARIO | 0,00 | 0,00 | 0,00 | -97,78 |
| 1.9.1.07 | COMPLEM.DE ATENCION CONTINUADA PERSONAL SANIT.FACULT. | 0,00 | 0,00 | 0,00 | -2.232,68 |
| 1.9.1.08 | COMPLEM.DE ATENCION CONTINUADA PERS.SANITARIO NO FACULT. | 0,00 | 0,00 | 0,00 | -9.770,35 |
| 1.9.1.09 | COMPLEM.DE ATENCION CONTINUADA PERS.NO SANITARIO | 0,00 | 0,00 | 0,00 | -1.261,55 |
| 1.9.1.13 | OTROS COMPLEMENTOS | 0,00 | 0,00 | 0,00 | 26.972,33 |
| 1.9.3 | RETRIBUCIONES DE OTRO PERSONAL ESTATUTARIO TEMPORAL | 0,00 | 0,00 | 0,00 | -150.506,40 |
| 1.9.3.01 | SUELDOS DEL GRUPO A2 | 0,00 | 0,00 | 0,00 | -838,43 |
| 1.9.3.03 | SUELDOS DEL GRUPO C2 | 0,00 | 0,00 | 0,00 | -62.417,35 |
| 1.9.3.04 | SUELDOS DEL GRUPO E | 0,00 | 0,00 | 0,00 | -16.860,50 |
| 1.9.3.05 | TRIENIOS PERSONAL TEMPORAL | 0,00 | 0,00 | 0,00 | -600,13 |
| 1.9.3.06 | RETRIBUCIONES COMPLEMENTARIAS | 0,00 | 0,00 | 0,00 | -69.789,99 |
| 1.9.4 | LABORAL FIJO | 0,00 | 0,00 | 0,00 | 5.597,91 |
| 1.9.4.00 | RETRIBUCIONES BÁSICAS Y OTRAS REMUNERACIONES | 0,00 | 0,00 | 0,00 | 5.597,91 |
| 1.9.5 | LABORAL EVENTUAL | 0,00 | 0,00 | 0,00 | 18.663,46 |
| 1.9.5.00 | RETRIBUCIONES BASICAS Y OTRAS REMUNERACIONES | 0,00 | 0,00 | 0,00 | 18.663,46 |
| 1.9.6 | INCENTIVOS AL RENDIMIENTO | 0,00 | 0,00 | 0,00 | -1.276,49 |
| 1.9.6.02 | PRODUCTIVIDAD PERSONAL ESTATUTARIO FACTOR FIJO | 0,00 | 0,00 | 0,00 | 1.272,79 |
| 1.9.6.04 | PRODUCTIVIDAD PERSONAL ESTATUTARIO FACTOR VARIABLE | 0,00 | 0,00 | 0,00 | -2.549,28 |
| 1.9.7 | CUOTAS, PREST.Y GASTOS SOC. A CARGO DEL EMPL. PERS.FUNC.,ESTAT.Y PERS.NO LAB. | 0,00 | 0,00 | 0,00 | -39.050,86 |



Información a fecha: 31/12/2018

Unidad monetaria: Euros

Clasificación Orgánica 1503 SERVICIO RIOJANO DE SALUD / CENTRO ASISTENCIAL DE ALBELDA

Clasificación Funcional 3122 PRODUCCIÓN DE BIENES PÚBLICOS DE CARÁCTER PREFERENTE / SANIDAD / HOSPITALES, SERVICIOS ASISTENCIALES Y CENTROS DE SALUD / ATENCIÓN ESPECIALIZADA

| Clasificación Económica | Denominación | Comprometidos Incorporables | Comprometidos No Incorporables | No Comprometidos Incorporables | No Comprometidos No Incorporables |
|-------------------------|--|-----------------------------|--------------------------------|--------------------------------|-----------------------------------|
| 1.9.7.00 | SEGURIDAD SOCIAL | 0,00 | 0,00 | 0,00 | -50.819,80 |
| 1.9.7.08 | ACCION SOCIAL | 0,00 | 0,00 | 0,00 | 313,04 |
| 1.9.7.12 | MEJORA DE INCAPACIDAD TEMPORAL | 0,00 | 0,00 | 0,00 | 11.455,90 |
| 1.9.9 | OTRAS RETRIBUCIONES | 0,00 | 0,00 | 0,00 | 355,00 |
| 1.9.9.01 | RETRIBUCIÓN TRIBUNALES | 0,00 | 0,00 | 0,00 | 355,00 |
| 2 | GASTOS EN BIENES CORRIENTES Y SERVICIOS | 0,00 | 0,00 | 0,00 | 7.921,74 |
| 2.1 | REPARACIONES, MANTENIMIENTO Y CONSERVACION | 0,00 | 0,00 | 0,00 | 7.225,62 |
| 2.1.2 | EDIFICIOS Y OTRAS CONSTRUCCIONES | 0,00 | 0,00 | 0,00 | 13.199,53 |
| 2.1.2.00 | INMOVILIZADO PROPIO | 0,00 | 0,00 | 0,00 | 13.199,53 |
| 2.1.3 | MAQUINARIA, INSTALACION Y UTILLAJE | 0,00 | 0,00 | 0,00 | -9.319,81 |
| 2.1.3.00 | INMOVILIZADO PROPIO | 0,00 | 0,00 | 0,00 | -9.319,81 |
| 2.1.4 | ELEMENTOS DE TRANSPORTE | 0,00 | 0,00 | 0,00 | 1.728,62 |
| 2.1.4.00 | INMOVILIZADO PROPIO | 0,00 | 0,00 | 0,00 | 1.728,62 |
| 2.1.5 | MOBILIARIO Y ENSERES | 0,00 | 0,00 | 0,00 | 717,28 |
| 2.1.5.00 | INMOVILIZADO PROPIO | 0,00 | 0,00 | 0,00 | 717,28 |
| 2.1.9 | OTRO INMOVILIZADO MATERIAL | 0,00 | 0,00 | 0,00 | 900,00 |
| 2.1.9.00 | INMOVILIZADO PROPIO | 0,00 | 0,00 | 0,00 | 900,00 |
| 2.2 | MATERIAL, SUMINISTROS Y OTROS | 0,00 | 0,00 | 0,00 | 696,12 |
| 2.2.0 | MATERIAL DE OFICINA | 0,00 | 0,00 | 0,00 | -30,83 |
| 2.2.0.01 | PRENSA, REVISTAS, LIBROS Y OTRAS PUBLICACIONES | 0,00 | 0,00 | 0,00 | -30,83 |
| 2.2.1 | SUMINISTROS | 0,00 | 0,00 | 0,00 | 14.941,39 |
| 2.2.1.00 | ENERGIA ELECTRICA | 0,00 | 0,00 | 0,00 | 11.064,77 |
| 2.2.1.01 | AGUA | 0,00 | 0,00 | 0,00 | -2.919,99 |
| 2.2.1.02 | GAS | 0,00 | 0,00 | 0,00 | 7.521,01 |
| 2.2.1.03 | COMBUSTIBLES Y CARBURANTES | 0,00 | 0,00 | 0,00 | -724,80 |
| 2.2.1.99 | OTROS SUMINISTROS | 0,00 | 0,00 | 0,00 | 0,40 |
| 2.2.2 | COMUNICACIONES | 0,00 | 0,00 | 0,00 | 100,00 |
| 2.2.2.01 | POSTALES | 0,00 | 0,00 | 0,00 | 100,00 |
| 2.2.3 | TRANSPORTES | 0,00 | 0,00 | 0,00 | 18,84 |
| 2.2.5 | TRIBUTOS | 0,00 | 0,00 | 0,00 | -5.864,86 |
| 2.2.5.00 | LOCALES | 0,00 | 0,00 | 0,00 | -5.874,86 |
| 2.2.5.02 | ESTATALES | 0,00 | 0,00 | 0,00 | 10,00 |
| 2.2.6 | GASTOS DIVERSOS | 0,00 | 0,00 | 0,00 | -705,55 |



**Gobierno
de La
Rioja**

LKCAM220

Adm. Pública y Hacienda

SICAP - Sistema de Información Contable

REMANENTES DE CRÉDITO

Ejercicio: 2018

Página 165

Información a fecha: 31/12/2018

Unidad monetaria: Euros

Clasificación Orgánica 1503 SERVICIO RIOJANO DE SALUD / CENTRO ASISTENCIAL DE ALBELDA

Clasificación Funcional 3122 PRODUCCIÓN DE BIENES PÚBLICOS DE CARÁCTER PREFERENTE / SANIDAD / HOSPITALES, SERVICIOS ASISTENCIALES Y CENTROS DE SALUD / ATENCIÓN ESPECIALIZADA

| Clasificación Económica | Denominación | Comprometidos Incorporables | Comprometidos No Incorporables | No Comprometidos Incorporables | No Comprometidos No Incorporables |
|-----------------------------------|--|-----------------------------|--------------------------------|--------------------------------|-----------------------------------|
| 2.2.6.03 | JURIDICOS, CONTENCIOSOS | 0,00 | 0,00 | 0,00 | 100,00 |
| 2.2.6.04 | GASTOS DERIVADOS DE ASISTENCIA RELIGIOSA | 0,00 | 0,00 | 0,00 | -805,62 |
| 2.2.6.99 | OTROS | 0,00 | 0,00 | 0,00 | 0,07 |
| 2.2.7 | TRABAJOS REALIZADOS POR OTRAS EMPRESAS | 0,00 | 0,00 | 0,00 | -7.762,87 |
| 2.2.7.00 | LIMPIEZA Y ASEO | 0,00 | 0,00 | 0,00 | 19,72 |
| 2.2.7.01 | SEGURIDAD | 0,00 | 0,00 | 0,00 | 10,00 |
| 2.2.7.13 | SERVICIOS DE LAVANDERIA | 0,00 | 0,00 | 0,00 | -8.010,59 |
| 2.2.7.99 | OTROS | 0,00 | 0,00 | 0,00 | 218,00 |
| Total Orgánico / Funcional | 1503 / 3122 | 0,00 | 0,00 | 0,00 | 89.107,25 |



**Gobierno
de La
Rioja**

Adm. Pública y Hacienda

SICAP - Sistema de Información Contable

REMANENTES DE CRÉDITO

Ejercicio: 2018

Página 166

Información a fecha: 31/12/2018

Unidad monetaria: Euros

Clasificación Orgánica 1504 SERVICIO RIOJANO DE SALUD / GERENCIA SERVICIO RIOJANO DE SALUD

Clasificación Funcional 3111 PRODUCCIÓN DE BIENES PÚBLICOS DE CARÁCTER PREFERENTE / SANIDAD / SANIDAD / ADMINISTRACIÓN GENERAL DE SALUD

| Clasificación Económica | Denominación | Comprometidos Incorporables | Comprometidos No Incorporables | No Comprometidos Incorporables | No Comprometidos No Incorporables |
|-----------------------------------|--|-----------------------------|--------------------------------|--------------------------------|-----------------------------------|
| 1 | GASTOS DE PERSONAL | 0,00 | 0,00 | 0,00 | 1.660,07 |
| 1.2 | FUNCIONARIOS | 0,00 | 0,00 | 0,00 | 7.017,74 |
| 1.2.0 | RETRIBUCIONES BASICAS | 0,00 | 0,00 | 0,00 | 8.570,57 |
| 1.2.0.00 | SUELDO Y PAGAS EXTRAORDINARIAS | 0,00 | 0,00 | 0,00 | 12.229,45 |
| 1.2.0.05 | TRIENIOS | 0,00 | 0,00 | 0,00 | -3.658,88 |
| 1.2.1 | RETRIBUCIONES COMPLEMENTARIAS | 0,00 | 0,00 | 0,00 | -1.552,83 |
| 1.2.1.00 | COMPLEMENTOS DE DESTINO | 0,00 | 0,00 | 0,00 | -495,33 |
| 1.2.1.01 | COMPLEMENTO ESPECIFICO | 0,00 | 0,00 | 0,00 | -1.057,50 |
| 1.5 | INCENTIVOS AL RENDIMIENTO | 0,00 | 0,00 | 0,00 | 402,68 |
| 1.5.1 | GRATIFICACIONES | 0,00 | 0,00 | 0,00 | 402,68 |
| 1.6 | CUOTAS, PRESTACIONES Y GASTOS SOCIALES A CARGO DEL EMPLEADOR | 0,00 | 0,00 | 0,00 | -5.760,35 |
| 1.6.0 | CUOTAS SOCIALES | 0,00 | 0,00 | 0,00 | -5.422,35 |
| 1.6.0.00 | SEGURIDAD SOCIAL | 0,00 | 0,00 | 0,00 | -5.422,35 |
| 1.6.2 | GASTOS SOCIALES DE FUNCIONARIOS Y PERSONAL NO LABORAL | 0,00 | 0,00 | 0,00 | -338,00 |
| 1.6.2.04 | ACCION SOCIAL | 0,00 | 0,00 | 0,00 | -338,00 |
| Total Orgánico / Funcional | 1504 / 3111 | 0,00 | 0,00 | 0,00 | 1.660,07 |



Información a fecha: 31/12/2018

Unidad monetaria: Euros

Clasificación Orgánica 1701 INSTITUTO DE ESTUDIOS RIOJANOS / GERENCIA DEL INSTITUTO DE ESTUDIOS RIOJANOS

Clasificación Funcional 4611 ACTUACIONES DE CARÁCTER ECONÓMICO / INVESTIGACION, DESARROLLO E INNOVACION / INVESTIGACIÓN, DESARROLLO E INNOVACIÓN / INVESTIGACIÓN Y DESARROLLO

| Clasificación Económica | Denominación | Comprometidos Incorporables | Comprometidos No Incorporables | No Comprometidos Incorporables | No Comprometidos No Incorporables |
|-------------------------|--|-----------------------------|--------------------------------|--------------------------------|-----------------------------------|
| 1 | GASTOS DE PERSONAL | 0,00 | 0,00 | 0,00 | 9.573,58 |
| 1.0 | ALTOS CARGOS | 0,00 | 0,00 | 0,00 | -962,93 |
| 1.0.0 | RETRIBUCIONES BASICAS Y OTRAS REMUNERACIONES DE ALTOS CARGOS | 0,00 | 0,00 | 0,00 | -962,93 |
| 1.0.0.00 | RETRIBUCIONES BASICAS | 0,00 | 0,00 | 0,00 | -337,65 |
| 1.0.0.01 | OTRAS REMUNERACIONES | 0,00 | 0,00 | 0,00 | -625,28 |
| 1.2 | FUNCIONARIOS | 0,00 | 0,00 | 0,00 | 12.722,76 |
| 1.2.0 | RETRIBUCIONES BASICAS | 0,00 | 0,00 | 0,00 | 4.779,12 |
| 1.2.0.00 | SUELDO Y PAGAS EXTRAORDINARIAS | 0,00 | 0,00 | 0,00 | 3.543,98 |
| 1.2.0.05 | TRIENIOS | 0,00 | 0,00 | 0,00 | 1.235,14 |
| 1.2.1 | RETRIBUCIONES COMPLEMENTARIAS | 0,00 | 0,00 | 0,00 | 7.943,64 |
| 1.2.1.00 | COMPLEMENTOS DE DESTINO | 0,00 | 0,00 | 0,00 | 2.560,32 |
| 1.2.1.01 | COMPLEMENTO ESPECIFICO | 0,00 | 0,00 | 0,00 | 5.383,32 |
| 1.3 | LABORALES | 0,00 | 0,00 | 0,00 | -3.468,98 |
| 1.3.1 | LABORAL EVENTUAL | 0,00 | 0,00 | 0,00 | -3.468,98 |
| 1.3.1.00 | RETRIBUCIONES BASICAS | 0,00 | 0,00 | 0,00 | -3.024,36 |
| 1.3.1.01 | OTRAS REMUNERACIONES | 0,00 | 0,00 | 0,00 | -444,62 |
| 1.5 | INCENTIVOS AL RENDIMIENTO | 0,00 | 0,00 | 0,00 | -1.448,28 |
| 1.5.0 | PRODUCTIVIDAD | 0,00 | 0,00 | 0,00 | -1.448,28 |
| 1.6 | CUOTAS, PRESTACIONES Y GASTOS SOCIALES A CARGO DEL EMPLEADOR | 0,00 | 0,00 | 0,00 | -1.745,99 |
| 1.6.0 | CUOTAS SOCIALES | 0,00 | 0,00 | 0,00 | -1.435,99 |
| 1.6.0.00 | SEGURIDAD SOCIAL | 0,00 | 0,00 | 0,00 | -1.435,99 |
| 1.6.2 | GASTOS SOCIALES DE FUNCIONARIOS Y PERSONAL NO LABORAL | 0,00 | 0,00 | 0,00 | -30,00 |
| 1.6.2.04 | ACCION SOCIAL | 0,00 | 0,00 | 0,00 | -30,00 |
| 1.6.3 | GASTOS SOCIALES DE PERSONAL LABORAL | 0,00 | 0,00 | 0,00 | -280,00 |
| 1.6.3.04 | ACCION SOCIAL | 0,00 | 0,00 | 0,00 | -280,00 |
| 1.7 | ATENCIONES DIVERSAS | 0,00 | 0,00 | 0,00 | 4.477,00 |
| 1.7.1 | ACTUALIZACIÓN MASA SALARIAL Y CARRERA PROFESIONAL | 0,00 | 0,00 | 0,00 | 4.477,00 |
| 2 | GASTOS EN BIENES CORRIENTES Y SERVICIOS | 0,00 | 13.739,53 | 0,00 | 14.386,39 |
| 2.0 | ARRENDAMIENTOS Y CANONES | 0,00 | 0,00 | 0,00 | 1.991,86 |
| 2.0.2 | EDIFICIOS Y OTRAS CONSTRUCCIONES | 0,00 | 0,00 | 0,00 | 991,86 |
| 2.0.9 | CANONES | 0,00 | 0,00 | 0,00 | 1.000,00 |
| 2.1 | REPARACIONES, MANTENIMIENTO Y CONSERVACION | 0,00 | 0,00 | 0,00 | 661,05 |
| 2.1.2 | EDIFICIOS Y OTRAS CONSTRUCCIONES | 0,00 | 0,00 | 0,00 | -479,81 |



Gobierno
de La
Rioja

Adm. Pública y Hacienda

SICAP - Sistema de Información Contable

REMANENTES DE CRÉDITO

Ejercicio: 2018

Página 168

Información a fecha: 31/12/2018

Unidad monetaria: Euros

Clasificación Orgánica 1701 INSTITUTO DE ESTUDIOS RIOJANOS / GERENCIA DEL INSTITUTO DE ESTUDIOS RIOJANOS

Clasificación Funcional 4611 ACTUACIONES DE CARÁCTER ECONÓMICO / INVESTIGACION, DESARROLLO E INNOVACION / INVESTIGACIÓN, DESARROLLO E INNOVACIÓN / INVESTIGACIÓN Y DESARROLLO

| Clasificación Económica | Denominación | Comprometidos Incorporables | Comprometidos No Incorporables | No Comprometidos Incorporables | No Comprometidos No Incorporables |
|-------------------------|--|-----------------------------|--------------------------------|--------------------------------|-----------------------------------|
| 2.1.2.00 | INMOVILIZADO PROPIO | 0,00 | 0,00 | 0,00 | -2.479,81 |
| 2.1.2.01 | INMOVILIZADO ARRENDADO | 0,00 | 0,00 | 0,00 | 2.000,00 |
| 2.1.3 | MAQUINARIA, INSTALACION Y UTILLAJE | 0,00 | 0,00 | 0,00 | 1.600,52 |
| 2.1.3.00 | INMOVILIZADO PROPIO | 0,00 | 0,00 | 0,00 | 1.600,52 |
| 2.1.5 | MOBILIARIO Y ENSERES | 0,00 | 0,00 | 0,00 | -459,66 |
| 2.1.5.00 | INMOVILIZADO PROPIO | 0,00 | 0,00 | 0,00 | -459,66 |
| 2.2 | MATERIAL, SUMINISTROS Y OTROS | 0,00 | 13.739,53 | 0,00 | 3.584,07 |
| 2.2.0 | MATERIAL DE OFICINA | 0,00 | 0,00 | 0,00 | 1.365,35 |
| 2.2.0.00 | ORDINARIO NO INVENTARIABLE | 0,00 | 0,00 | 0,00 | 501,89 |
| 2.2.0.01 | PRENSA, REVISTAS, LIBROS Y OTRAS PUBLICACIONES | 0,00 | 0,00 | 0,00 | 363,46 |
| 2.2.0.02 | MATERIAL INFORMATICO NO INVENTARIABLE | 0,00 | 0,00 | 0,00 | 500,00 |
| 2.2.1 | SUMINISTROS | 0,00 | 2.449,02 | 0,00 | 6.358,84 |
| 2.2.1.00 | ENERGIA ELECTRICA | 0,00 | 2.449,02 | 0,00 | 2.966,79 |
| 2.2.1.01 | AGUA | 0,00 | 0,00 | 0,00 | 500,00 |
| 2.2.1.03 | COMBUSTIBLES Y CARBURANTES | 0,00 | 0,00 | 0,00 | 3.104,99 |
| 2.2.1.04 | VESTUARIO | 0,00 | 0,00 | 0,00 | -679,86 |
| 2.2.1.07 | MATERIALES ESPECIALES | 0,00 | 0,00 | 0,00 | 747,48 |
| 2.2.1.99 | OTROS SUMINISTROS | 0,00 | 0,00 | 0,00 | -280,56 |
| 2.2.2 | COMUNICACIONES | 0,00 | 5.304,35 | 0,00 | -2.278,67 |
| 2.2.2.01 | POSTALES | 0,00 | 5.304,35 | 0,00 | -2.278,67 |
| 2.2.3 | TRANSPORTES | 0,00 | 0,00 | 0,00 | -219,89 |
| 2.2.5 | TRIBUTOS | 0,00 | 0,00 | 0,00 | 49,74 |
| 2.2.5.00 | LOCALES | 0,00 | 0,00 | 0,00 | 350,24 |
| 2.2.5.01 | AUTONOMICAS | 0,00 | 0,00 | 0,00 | 266,50 |
| 2.2.5.02 | ESTATALES | 0,00 | 0,00 | 0,00 | -567,00 |
| 2.2.6 | GASTOS DIVERSOS | 0,00 | 0,00 | 0,00 | 36.192,14 |
| 2.2.6.02 | PUBLICIDAD Y PROPAGANDA | 0,00 | 0,00 | 0,00 | -16.086,10 |
| 2.2.6.06 | REUNIONES, CONFERENCIAS Y CURSOS | 0,00 | 0,00 | 0,00 | 8.216,96 |
| 2.2.6.08 | PUBLICACIONES Y EDICIONES | 0,00 | 0,00 | 0,00 | 43.061,28 |
| 2.2.6.99 | OTROS | 0,00 | 0,00 | 0,00 | 1.000,00 |
| 2.2.7 | TRABAJOS REALIZADOS POR OTRAS EMPRESAS | 0,00 | 5.986,16 | 0,00 | -37.883,44 |
| 2.2.7.00 | LIMPIEZA Y ASEO | 0,00 | 12,86 | 0,00 | -4.878,88 |
| 2.2.7.01 | SEGURIDAD | 0,00 | 3.343,32 | 0,00 | 60,76 |



Información a fecha: 31/12/2018

Unidad monetaria: Euros

Clasificación Orgánica 1701 INSTITUTO DE ESTUDIOS RIOJANOS / GERENCIA DEL INSTITUTO DE ESTUDIOS RIOJANOS

Clasificación Funcional 4611 ACTUACIONES DE CARÁCTER ECONÓMICO / INVESTIGACION, DESARROLLO E INNOVACION / INVESTIGACIÓN, DESARROLLO E INNOVACIÓN / INVESTIGACIÓN Y DESARROLLO

| Clasificación Económica | Denominación | Comprometidos Incorporables | Comprometidos No Incorporables | No Comprometidos Incorporables | No Comprometidos No Incorporables |
|-------------------------|---|-----------------------------|--------------------------------|--------------------------------|-----------------------------------|
| 2.2.7.03 | POSTALES | 0,00 | 2.629,98 | 0,00 | -3.845,67 |
| 2.2.7.04 | CUSTODIA, DEPOSITOS Y ALMACENAJE | 0,00 | 0,00 | 0,00 | 723,87 |
| 2.2.7.06 | ESTUDIOS Y TRABAJOS TECNICOS | 0,00 | 0,00 | 0,00 | -16.264,67 |
| 2.2.7.99 | OTROS | 0,00 | 0,00 | 0,00 | -13.678,85 |
| 2.3 | INDEMNIZACION POR RAZON DEL SERVICIO | 0,00 | 0,00 | 0,00 | 8.149,41 |
| 2.3.0 | DIETAS | 0,00 | 0,00 | 0,00 | 1.806,46 |
| 2.3.0.00 | DIETAS | 0,00 | 0,00 | 0,00 | 1.806,46 |
| 2.3.1 | LOCOMOCION | 0,00 | 0,00 | 0,00 | 1.741,64 |
| 2.3.1.00 | LOCOMOCION | 0,00 | 0,00 | 0,00 | 1.741,64 |
| 2.3.3 | OTRAS INDEMNIZACIONES. | 0,00 | 0,00 | 0,00 | 4.601,31 |
| 2.3.3.00 | OTRAS INDEMNIZACIONES | 0,00 | 0,00 | 0,00 | 4.601,31 |
| 4 | TRANSFERENCIAS CORRIENTES | 0,00 | 841,12 | 0,00 | 6.345,52 |
| 4.8 | A FAMILIAS E INSTITUCIONES SIN FINES DE LUCRO | 0,00 | 841,12 | 0,00 | 6.345,52 |
| 4.8.0 | X | 0,00 | 841,12 | 0,00 | 6.345,52 |
| 4.8.0.01 | Ayudas Estudios Científicos | 0,00 | 841,12 | 0,00 | 6.345,52 |
| 6 | INVERSIONES REALES | 0,00 | 0,00 | 2.075,26 | 0,00 |
| 6.2 | INVERSION NUEVA ASOCIADA AL FUNCIONAMIENTO OPERATIVO DE LOS SERVICIOS | 0,00 | 0,00 | -14.352,17 | 0,00 |
| 6.2.5 | MOBILIARIO Y ENSERES | 0,00 | 0,00 | -3.452,38 | 0,00 |
| 6.2.5.00 | ADQUISICION | 0,00 | 0,00 | -3.452,38 | 0,00 |
| 6.2.9 | OTROS ACTIVOS MATERIALES | 0,00 | 0,00 | -10.899,79 | 0,00 |
| 6.2.9.00 | ADQUISICION | 0,00 | 0,00 | -10.899,79 | 0,00 |
| 6.3 | INVERSION DE REPOSICION ASOCIADA AL FUNCION. OPERAT. DE LOS SERVICIOS | 0,00 | 0,00 | 2.000,00 | 0,00 |
| 6.3.2 | EDIFICIOS Y OTRAS CONSTRUCCIONES | 0,00 | 0,00 | 1.000,00 | 0,00 |
| 6.3.2.01 | CONSTRUCCION | 0,00 | 0,00 | 1.000,00 | 0,00 |
| 6.3.5 | MOBILIARIO Y ENSERES | 0,00 | 0,00 | 1.000,00 | 0,00 |
| 6.3.5.00 | ADQUISICION | 0,00 | 0,00 | 1.000,00 | 0,00 |
| 6.4 | GASTOS DE INVERSIONES DE CARACTER INMATERIAL. | 0,00 | 0,00 | 11.799,99 | 0,00 |
| 6.4.6 | GASTOS DE INVESTIGACION Y DESARROLLO | 0,00 | 0,00 | 10.799,99 | 0,00 |
| 6.4.6.02 | GASTOS INHERENTES TRANSMISION PROPIEDAD | 0,00 | 0,00 | 10.799,99 | 0,00 |
| 6.4.8 | OTRO INMOVILIZADO INMATERIAL | 0,00 | 0,00 | 1.000,00 | 0,00 |
| 6.4.8.03 | INCORPORACION DE BIENES Y SERVICIOS | 0,00 | 0,00 | 1.000,00 | 0,00 |
| 6.5 | GASTOS DE INVERSIONES EN PATRIMONIO HISTORICO | 0,00 | 0,00 | 2.627,44 | 0,00 |
| 6.5.1 | INVERSIONES EN PATRIMONIO HIST. DESTINADO AL FUNCION. OP. DE LOS SERV | 0,00 | 0,00 | 2.627,44 | 0,00 |



**Gobierno
de La
Rioja**

LKCAM220

Adm. Pública y Hacienda

SICAP - Sistema de Información Contable

REMANENTES DE CRÉDITO

Ejercicio: 2018

Página 170

Información a fecha: 31/12/2018

Unidad monetaria: Euros

Clasificación Orgánica 1701 INSTITUTO DE ESTUDIOS RIOJANOS / GERENCIA DEL INSTITUTO DE ESTUDIOS RIOJANOS

Clasificación Funcional 4611 ACTUACIONES DE CARÁCTER ECONÓMICO / INVESTIGACION, DESARROLLO E INNOVACION / INVESTIGACIÓN, DESARROLLO E INNOVACIÓN / INVESTIGACIÓN Y DESARROLLO

| Clasificación Económica | Denominación | Comprometidos Incorporables | Comprometidos No Incorporables | No Comprometidos Incorporables | No Comprometidos No Incorporables |
|-----------------------------------|-------------------------------------|-----------------------------|--------------------------------|--------------------------------|-----------------------------------|
| 6.5.1.01 | CONSTRUCCION | 0,00 | 0,00 | 10.411,96 | 0,00 |
| 6.5.1.03 | INCORPORACION DE BIENES Y SERVICIOS | 0,00 | 0,00 | -7.784,52 | 0,00 |
| Total Orgánico / Funcional | 1701 / 4611 | 0,00 | 14.580,65 | 2.075,26 | 30.305,49 |



Información a fecha: 31/12/2018

Unidad monetaria: Euros

Clasificación Orgánica 1901 DESARROLLO ECONÓMICO E INNOVACIÓN / SECRETARIA GENERAL TÉCNICA

Clasificación Funcional 4211 ACTUACIONES DE CARÁCTER ECONÓMICO / EMPRESA / EMPRESA / APOYO EMPRESARIAL EN GENERAL

| Clasificación Económica | Denominación | Comprometidos Incorporables | Comprometidos No Incorporables | No Comprometidos Incorporables | No Comprometidos No Incorporables |
|-------------------------|--|-----------------------------|--------------------------------|--------------------------------|-----------------------------------|
| 1 | GASTOS DE PERSONAL | 0,00 | 0,00 | 0,00 | 7.517,50 |
| 1.0 | ALTOS CARGOS | 0,00 | 0,00 | 0,00 | -2.082,91 |
| 1.0.0 | RETRIBUCIONES BASICAS Y OTRAS REMUNERACIONES DE ALTOS CARGOS | 0,00 | 0,00 | 0,00 | -2.082,91 |
| 1.0.0.00 | RETRIBUCIONES BASICAS | 0,00 | 0,00 | 0,00 | -1.415,59 |
| 1.0.0.01 | OTRAS REMUNERACIONES | 0,00 | 0,00 | 0,00 | -667,32 |
| 1.1 | PERSONAL EVENTUAL | 0,00 | 0,00 | 0,00 | -985,80 |
| 1.1.0 | RETRIB. BASICAS Y OTRAS REMUNERACIONES DE PERSONAL EVENTUAL | 0,00 | 0,00 | 0,00 | -985,80 |
| 1.1.0.00 | RETRIBUCIONES BASICAS | 0,00 | 0,00 | 0,00 | -463,21 |
| 1.1.0.01 | OTRAS REMUNERACIONES | 0,00 | 0,00 | 0,00 | -522,59 |
| 1.2 | FUNCIONARIOS | 0,00 | 0,00 | 0,00 | 11.878,38 |
| 1.2.0 | RETRIBUCIONES BASICAS | 0,00 | 0,00 | 0,00 | 257,47 |
| 1.2.0.00 | SUELDO Y PAGAS EXTRAORDINARIAS | 0,00 | 0,00 | 0,00 | 4.139,74 |
| 1.2.0.05 | TRIENIOS | 0,00 | 0,00 | 0,00 | -3.882,27 |
| 1.2.1 | RETRIBUCIONES COMPLEMENTARIAS | 0,00 | 0,00 | 0,00 | 11.620,91 |
| 1.2.1.00 | COMPLEMENTOS DE DESTINO | 0,00 | 0,00 | 0,00 | 7.116,54 |
| 1.2.1.01 | COMPLEMENTO ESPECIFICO | 0,00 | 0,00 | 0,00 | 3.414,61 |
| 1.2.1.04 | OTRAS REMUNERACIONES | 0,00 | 0,00 | 0,00 | 1.089,76 |
| 1.3 | LABORALES | 0,00 | 0,00 | 0,00 | 4.429,00 |
| 1.3.0 | LABORAL FIJO | 0,00 | 0,00 | 0,00 | 3.034,00 |
| 1.3.0.02 | HORAS EXTRAORDINARIAS | 0,00 | 0,00 | 0,00 | 3.034,00 |
| 1.3.1 | LABORAL EVENTUAL | 0,00 | 0,00 | 0,00 | 1.395,00 |
| 1.3.1.00 | RETRIBUCIONES BASICAS | 0,00 | 0,00 | 0,00 | 546,00 |
| 1.3.1.01 | OTRAS REMUNERACIONES | 0,00 | 0,00 | 0,00 | 546,00 |
| 1.3.1.02 | HORAS EXTRAORDINARIAS | 0,00 | 0,00 | 0,00 | 303,00 |
| 1.5 | INCENTIVOS AL RENDIMIENTO | 0,00 | 0,00 | 0,00 | 6.843,00 |
| 1.5.1 | GRATIFICACIONES | 0,00 | 0,00 | 0,00 | 6.843,00 |
| 1.6 | CUOTAS, PRESTACIONES Y GASTOS SOCIALES A CARGO DEL EMPLEADOR | 0,00 | 0,00 | 0,00 | -12.564,17 |
| 1.6.0 | CUOTAS SOCIALES | 0,00 | 0,00 | 0,00 | -12.564,17 |
| 1.6.0.00 | SEGURIDAD SOCIAL | 0,00 | 0,00 | 0,00 | -12.564,17 |
| 2 | GASTOS EN BIENES CORRIENTES Y SERVICIOS | 0,00 | 163.173,74 | 0,00 | 192.945,42 |
| 2.0 | ARRENDAMIENTOS Y CANONES | 0,00 | 0,02 | 0,00 | 12.063,00 |
| 2.0.2 | EDIFICIOS Y OTRAS CONSTRUCCIONES | 0,00 | 0,02 | 0,00 | 12.063,00 |
| 2.1 | REPARACIONES, MANTENIMIENTO Y CONSERVACION | 0,00 | 0,00 | 0,00 | 17.474,37 |



Información a fecha: 31/12/2018

Unidad monetaria: Euros

Clasificación Orgánica 1901 DESARROLLO ECONÓMICO E INNOVACIÓN / SECRETARIA GENERAL TÉCNICA

Clasificación Funcional 4211 ACTUACIONES DE CARÁCTER ECONÓMICO / EMPRESA / EMPRESA / APOYO EMPRESARIAL EN GENERAL

| Clasificación Económica | Denominación | Comprometidos Incorporables | Comprometidos No Incorporables | No Comprometidos Incorporables | No Comprometidos No Incorporables |
|-------------------------|--|-----------------------------|--------------------------------|--------------------------------|-----------------------------------|
| 2.1.2 | EDIFICIOS Y OTRAS CONSTRUCCIONES | 0,00 | 0,00 | 0,00 | 9.280,63 |
| 2.1.2.00 | INMOVILIZADO PROPIO | 0,00 | 0,00 | 0,00 | 9.280,63 |
| 2.1.3 | MAQUINARIA, INSTALACION Y UTILLAJE | 0,00 | 0,00 | 0,00 | 5.298,74 |
| 2.1.3.00 | INMOVILIZADO PROPIO | 0,00 | 0,00 | 0,00 | 5.298,74 |
| 2.1.4 | ELEMENTOS DE TRANSPORTE | 0,00 | 0,00 | 0,00 | 761,00 |
| 2.1.4.00 | INMOVILIZADO PROPIO | 0,00 | 0,00 | 0,00 | 761,00 |
| 2.1.5 | MOBILIARIO Y ENSERES | 0,00 | 0,00 | 0,00 | 2.134,00 |
| 2.1.5.00 | INMOVILIZADO PROPIO | 0,00 | 0,00 | 0,00 | 2.134,00 |
| 2.2 | MATERIAL, SUMINISTROS Y OTROS | 0,00 | 163.173,72 | 0,00 | 155.815,62 |
| 2.2.0 | MATERIAL DE OFICINA | 0,00 | 0,00 | 0,00 | 15.601,01 |
| 2.2.0.00 | ORDINARIO NO INVENTARIABLE | 0,00 | 0,00 | 0,00 | 8.202,72 |
| 2.2.0.01 | PRENSA, REVISTAS, LIBROS Y OTRAS PUBLICACIONES | 0,00 | 0,00 | 0,00 | 5.119,29 |
| 2.2.0.02 | MATERIAL INFORMATICO NO INVENTARIABLE | 0,00 | 0,00 | 0,00 | 2.279,00 |
| 2.2.1 | SUMINISTROS | 0,00 | 6.783,83 | 0,00 | 5.849,01 |
| 2.2.1.00 | ENERGIA ELECTRICA | 0,00 | 6.783,83 | 0,00 | 305,41 |
| 2.2.1.01 | AGUA | 0,00 | 0,00 | 0,00 | 1.432,70 |
| 2.2.1.03 | COMBUSTIBLES Y CARBURANTES | 0,00 | 0,00 | 0,00 | 761,00 |
| 2.2.1.04 | VESTUARIO | 0,00 | 0,00 | 0,00 | 951,84 |
| 2.2.1.07 | MATERIALES ESPECIALES | 0,00 | 0,00 | 0,00 | 1.518,00 |
| 2.2.1.23 | CALZADO | 0,00 | 0,00 | 0,00 | 651,00 |
| 2.2.1.99 | OTROS SUMINISTROS | 0,00 | 0,00 | 0,00 | 229,06 |
| 2.2.2 | COMUNICACIONES | 0,00 | 171,93 | 0,00 | 20.163,07 |
| 2.2.2.01 | POSTALES | 0,00 | 171,93 | 0,00 | 20.163,07 |
| 2.2.3 | TRANSPORTES | 0,00 | 0,00 | 0,00 | 4.870,69 |
| 2.2.5 | TRIBUTOS | 0,00 | 0,00 | 0,00 | 1.941,69 |
| 2.2.5.00 | LOCALES | 0,00 | 0,00 | 0,00 | 1.204,69 |
| 2.2.5.01 | AUTONOMICAS | 0,00 | 0,00 | 0,00 | 737,00 |
| 2.2.6 | GASTOS DIVERSOS | 0,00 | 0,00 | 0,00 | 29.335,22 |
| 2.2.6.01 | ATENCIONES PROTOCOLARIAS Y REPRESENTATIVAS | 0,00 | 0,00 | 0,00 | 6.377,08 |
| 2.2.6.02 | PUBLICIDAD Y PROPAGANDA | 0,00 | 0,00 | 0,00 | 4.515,00 |
| 2.2.6.03 | JURIDICOS, CONTENCIOSOS | 0,00 | 0,00 | 0,00 | 3.040,00 |
| 2.2.6.06 | REUNIONES, CONFERENCIAS Y CURSOS | 0,00 | 0,00 | 0,00 | 15.294,97 |
| 2.2.6.99 | OTROS | 0,00 | 0,00 | 0,00 | 108,17 |




Información a fecha: 31/12/2018

Unidad monetaria: Euros

Clasificación Orgánica 1901 DESARROLLO ECONÓMICO E INNOVACIÓN / SECRETARIA GENERAL TÉCNICA

Clasificación Funcional 4211 ACTUACIONES DE CARÁCTER ECONÓMICO / EMPRESA / EMPRESA / APOYO EMPRESARIAL EN GENERAL

| Clasificación Económica | Denominación | Comprometidos Incorporables | Comprometidos No Incorporables | No Comprometidos Incorporables | No Comprometidos No Incorporables |
|-----------------------------------|---|-----------------------------|--------------------------------|--------------------------------|-----------------------------------|
| 2.2.7 | TRABAJOS REALIZADOS POR OTRAS EMPRESAS | 0,00 | 156.217,96 | 0,00 | 78.054,93 |
| 2.2.7.00 | LIMPIEZA Y ASEO | 0,00 | 853,96 | 0,00 | 8.917,80 |
| 2.2.7.01 | SEGURIDAD | 0,00 | 0,00 | 0,00 | 6.616,65 |
| 2.2.7.03 | POSTALES | 0,00 | 0,00 | 0,00 | 2.807,08 |
| 2.2.7.06 | ESTUDIOS Y TRABAJOS TECNICOS | 0,00 | 155.364,00 | 0,00 | 51.788,00 |
| 2.2.7.07 | SERVICIOS DE CARACTER INFORMatico | 0,00 | 0,00 | 0,00 | 6.256,00 |
| 2.2.7.09 | SERVICIOS DE GESTIÓN DE PRESTACIONES | 0,00 | 0,00 | 0,00 | 925,00 |
| 2.2.7.99 | OTROS | 0,00 | 0,00 | 0,00 | 744,40 |
| 2.3 | INDEMNIZACION POR RAZON DEL SERVICIO | 0,00 | 0,00 | 0,00 | 7.592,43 |
| 2.3.0 | DIETAS | 0,00 | 0,00 | 0,00 | 5.530,60 |
| 2.3.1 | LOCOMOCION | 0,00 | 0,00 | 0,00 | 2.061,83 |
| 4 | TRANSFERENCIAS CORRIENTES | 0,00 | 0,00 | 0,00 | 225.505,00 |
| 4.3 | A ENTIDADES PUBLICAS EMPRESARIALES DE LA C.A.R. | 0,00 | 0,00 | 0,00 | 225.505,00 |
| 4.3.0 | X | 0,00 | 0,00 | 0,00 | 225.505,00 |
| 4.3.0.00 | FINANCIACIÓN INCONDICIONADA | 0,00 | 0,00 | 0,00 | 225.505,00 |
| 6 | INVERSIONES REALES | 0,00 | 0,00 | 8.048,10 | 0,00 |
| 6.3 | INVERSION DE REPOSICION ASOCIADA AL FUNCION. OPERAT. DE LOS SERVICIOS | 0,00 | 0,00 | 8.048,10 | 0,00 |
| 6.3.2 | EDIFICIOS Y OTRAS CONSTRUCCIONES | 0,00 | 0,00 | -2.569,90 | 0,00 |
| 6.3.2.01 | CONSTRUCCION | 0,00 | 0,00 | -2.569,90 | 0,00 |
| 6.3.3 | MAQUINARIA, INSTALACIONES Y UTILLAJE | 0,00 | 0,00 | 1.500,00 | 0,00 |
| 6.3.3.01 | CONSTRUCCION | 0,00 | 0,00 | 1.500,00 | 0,00 |
| 6.3.5 | MOBILIARIO Y ENSERES | 0,00 | 0,00 | 9.118,00 | 0,00 |
| 6.3.5.00 | ADQUISICION | 0,00 | 0,00 | 9.118,00 | 0,00 |
| 7 | TRANSFERENCIAS DE CAPITAL | 0,00 | 0,00 | 184.630,00 | 0,00 |
| 7.3 | A ENTIDADES PUBLICAS EMPRESARIALES DE LA C.A.R. | 0,00 | 0,00 | 184.630,00 | 0,00 |
| 7.3.0 | X | 0,00 | 0,00 | 184.630,00 | 0,00 |
| 7.3.0.00 | FINANCIACIÓN INCONDICIONADA | 0,00 | 0,00 | 184.630,00 | 0,00 |
| Total Orgánico / Funcional | 1901 / 4211 | 0,00 | 163.173,74 | 192.678,10 | 425.967,92 |



Gobierno
de La
Rioja

Adm. Pública y Hacienda

SICAP - Sistema de Información Contable

REMANENTES DE CRÉDITO

Ejercicio: 2018

Página 174


Información a fecha: 31/12/2018

Unidad monetaria: Euros

Clasificación Orgánica 1901 DESARROLLO ECONÓMICO E INNOVACIÓN / SECRETARIA GENERAL TÉCNICA

Clasificación Funcional 4212 ACTUACIONES DE CARÁCTER ECONÓMICO / EMPRESA / EMPRESA / REINDUSTRIALIZACIÓN

| Clasificación Económica | Denominación | Comprometidos Incorporables | Comprometidos No Incorporables | No Comprometidos Incorporables | No Comprometidos No Incorporables |
|-----------------------------------|---|-----------------------------|--------------------------------|--------------------------------|-----------------------------------|
| 7 | TRANSFERENCIAS DE CAPITAL | 0,00 | 0,00 | 137.430,00 | 0,00 |
| 7.3 | A ENTIDADES PUBLICAS EMPRESARIALES DE LA C.A.R. | 0,00 | 0,00 | 137.430,00 | 0,00 |
| 7.3.0 | X | 0,00 | 0,00 | 137.430,00 | 0,00 |
| 7.3.0.00 | FINACIACIÓN INCONDICIONADA | 0,00 | 0,00 | 137.430,00 | 0,00 |
| Total Orgánico / Funcional | 1901 / 4212 | 0,00 | 0,00 | 137.430,00 | 0,00 |



Gobierno
de La
Rioja

Adm. Pública y Hacienda

SICAP - Sistema de Información Contable

REMANENTES DE CRÉDITO

Ejercicio: 2018

Página 175

Información a fecha: 31/12/2018

Unidad monetaria: Euros

Clasificación Orgánica 1901 DESARROLLO ECONÓMICO E INNOVACIÓN / SECRETARIA GENERAL TÉCNICA

Clasificación Funcional 4213 ACTUACIONES DE CARÁCTER ECONÓMICO / EMPRESA / EMPRESA / INDUSTRIA AGROALIMENTARIA

| Clasificación Económica | Denominación | Comprometidos Incorporables | Comprometidos No Incorporables | No Comprometidos Incorporables | No Comprometidos No Incorporables |
|-----------------------------------|---|-----------------------------|--------------------------------|--------------------------------|-----------------------------------|
| 7 | TRANSFERENCIAS DE CAPITAL | 0,00 | 0,00 | 201.300,00 | 0,00 |
| 7.3 | A ENTIDADES PUBLICAS EMPRESARIALES DE LA C.A.R. | 0,00 | 0,00 | 201.300,00 | 0,00 |
| 7.3.0 | X | 0,00 | 0,00 | 201.300,00 | 0,00 |
| 7.3.0.00 | FINACIACIÓN INCONDICIONADA | 0,00 | 0,00 | 201.300,00 | 0,00 |
| Total Orgánico / Funcional | 1901 / 4213 | 0,00 | 0,00 | 201.300,00 | 0,00 |



**Gobierno
de La
Rioja**

LKCAM220

Adm. Pública y Hacienda

SICAP - Sistema de Información Contable

REMANENTES DE CRÉDITO

Ejercicio: 2018

Página 176


Información a fecha: 31/12/2018

Unidad monetaria: Euros

Clasificación Orgánica 1901 DESARROLLO ECONÓMICO E INNOVACIÓN / SECRETARIA GENERAL TÉCNICA

Clasificación Funcional 4215 ACTUACIONES DE CARÁCTER ECONÓMICO / EMPRESA / EMPRESA / COMERCIO

| Clasificación Económica | Denominación | Comprometidos Incorporables | Comprometidos No Incorporables | No Comprometidos Incorporables | No Comprometidos No Incorporables |
|-----------------------------------|---|-----------------------------|--------------------------------|--------------------------------|-----------------------------------|
| 4 | TRANSFERENCIAS CORRIENTES | 0,00 | 0,00 | 0,00 | 113.460,00 |
| 4.3 | A ENTIDADES PUBLICAS EMPRESARIALES DE LA C.A.R. | 0,00 | 0,00 | 0,00 | 113.460,00 |
| 4.3.0 | X | 0,00 | 0,00 | 0,00 | 113.460,00 |
| 4.3.0.00 | FINANCIACIÓN INCONDICIONADA | 0,00 | 0,00 | 0,00 | 113.460,00 |
| 7 | TRANSFERENCIAS DE CAPITAL | 0,00 | 0,00 | 219.600,00 | 0,00 |
| 7.3 | A ENTIDADES PUBLICAS EMPRESARIALES DE LA C.A.R. | 0,00 | 0,00 | 219.600,00 | 0,00 |
| 7.3.0 | X | 0,00 | 0,00 | 219.600,00 | 0,00 |
| 7.3.0.00 | FINANCIACIÓN INCONDICIONADA | 0,00 | 0,00 | 219.600,00 | 0,00 |
| Total Orgánico / Funcional | 1901 / 4215 | 0,00 | 0,00 | 219.600,00 | 113.460,00 |



Gobierno
de La
Rioja

Adm. Pública y Hacienda

SICAP - Sistema de Información Contable

REMANENTES DE CRÉDITO

Ejercicio: 2018

Página 177


Información a fecha: 31/12/2018

Unidad monetaria: Euros

Clasificación Orgánica 1901 DESARROLLO ECONÓMICO E INNOVACIÓN / SECRETARIA GENERAL TÉCNICA

Clasificación Funcional 4216 ACTUACIONES DE CARÁCTER ECONÓMICO / EMPRESA / EMPRESA / EMPRENDIMIENTO

| Clasificación Económica | Denominación | Comprometidos Incorporables | Comprometidos No Incorporables | No Comprometidos Incorporables | No Comprometidos No Incorporables |
|-----------------------------------|---|-----------------------------|--------------------------------|--------------------------------|-----------------------------------|
| 4 | TRANSFERENCIAS CORRIENTES | 0,00 | 0,00 | 0,00 | 34.680,00 |
| 4.3 | A ENTIDADES PUBLICAS EMPRESARIALES DE LA C.A.R. | 0,00 | 0,00 | 0,00 | 34.680,00 |
| 4.3.0 | X | 0,00 | 0,00 | 0,00 | 34.680,00 |
| 4.3.0.00 | FINANCIACION INCONDICIONADA | 0,00 | 0,00 | 0,00 | 34.680,00 |
| 7 | TRANSFERENCIAS DE CAPITAL | 0,00 | 0,00 | 128.100,00 | 0,00 |
| 7.3 | A ENTIDADES PUBLICAS EMPRESARIALES DE LA C.A.R. | 0,00 | 0,00 | 128.100,00 | 0,00 |
| 7.3.0 | X | 0,00 | 0,00 | 128.100,00 | 0,00 |
| 7.3.0.00 | FINACIACIÓN INCONDICIONADA | 0,00 | 0,00 | 128.100,00 | 0,00 |
| Total Orgánico / Funcional | 1901 / 4216 | 0,00 | 0,00 | 128.100,00 | 34.680,00 |



Gobierno
de La
Rioja

Adm. Pública y Hacienda

SICAP - Sistema de Información Contable

REMANENTES DE CRÉDITO

Ejercicio: 2018

Página 178


Información a fecha: 31/12/2018

Unidad monetaria: Euros

Clasificación Orgánica 1901 DESARROLLO ECONÓMICO E INNOVACIÓN / SECRETARIA GENERAL TÉCNICA

Clasificación Funcional 4611 ACTUACIONES DE CARÁCTER ECONÓMICO / INVESTIGACION, DESARROLLO E INNOVACION / INVESTIGACIÓN, DESARROLLO E INNOVACIÓN / INVESTIGACIÓN Y DESARROLLO

| Clasificación Económica | Denominación | Comprometidos Incorporables | Comprometidos No Incorporables | No Comprometidos Incorporables | No Comprometidos No Incorporables |
|-----------------------------------|---|-----------------------------|--------------------------------|--------------------------------|-----------------------------------|
| 4 | TRANSFERENCIAS CORRIENTES | 0,00 | 0,00 | 0,00 | 187.490,00 |
| 4.3 | A ENTIDADES PUBLICAS EMPRESARIALES DE LA C.A.R. | 0,00 | 0,00 | 0,00 | 187.490,00 |
| 4.3.0 | X | 0,00 | 0,00 | 0,00 | 187.490,00 |
| 4.3.0.00 | FINANCIACIÓN INCONDICIONADA | 0,00 | 0,00 | 0,00 | 187.490,00 |
| 7 | TRANSFERENCIAS DE CAPITAL | 0,00 | 0,00 | 917.745,00 | 0,00 |
| 7.3 | A ENTIDADES PUBLICAS EMPRESARIALES DE LA C.A.R. | 0,00 | 0,00 | 917.745,00 | 0,00 |
| 7.3.0 | X | 0,00 | 0,00 | 917.745,00 | 0,00 |
| 7.3.0.00 | FINANCIACIÓN INCONDICIONADA | 0,00 | 0,00 | 917.745,00 | 0,00 |
| Total Orgánico / Funcional | 1901 / 4611 | 0,00 | 0,00 | 917.745,00 | 187.490,00 |



Gobierno
de La
Rioja

Adm. Pública y Hacienda

SICAP - Sistema de Información Contable

REMANENTES DE CRÉDITO

Ejercicio: 2018

Página 179

Información a fecha: 31/12/2018

Unidad monetaria: Euros

Clasificación Orgánica 1901 DESARROLLO ECONÓMICO E INNOVACIÓN / SECRETARIA GENERAL TÉCNICA

Clasificación Funcional 4612 ACTUACIONES DE CARÁCTER ECONÓMICO / INVESTIGACION, DESARROLLO E INNOVACION / INVESTIGACIÓN, DESARROLLO E INNOVACIÓN / INNOVACIÓN

| Clasificación Económica | Denominación | Comprometidos Incorporables | Comprometidos No Incorporables | No Comprometidos Incorporables | No Comprometidos No Incorporables |
|-----------------------------------|---|-----------------------------|--------------------------------|--------------------------------|-----------------------------------|
| 4 | TRANSFERENCIAS CORRIENTES | 0,00 | 0,00 | 0,00 | 36.510,00 |
| 4.3 | A ENTIDADES PUBLICAS EMPRESARIALES DE LA C.A.R. | 0,00 | 0,00 | 0,00 | 36.510,00 |
| 4.3.0 | X | 0,00 | 0,00 | 0,00 | 36.510,00 |
| 4.3.0.00 | FINANCIACIÓN INCONDICIONADA | 0,00 | 0,00 | 0,00 | 36.510,00 |
| 7 | TRANSFERENCIAS DE CAPITAL | 0,00 | 0,00 | 372.865,00 | 0,00 |
| 7.3 | A ENTIDADES PUBLICAS EMPRESARIALES DE LA C.A.R. | 0,00 | 0,00 | 372.865,00 | 0,00 |
| 7.3.0 | X | 0,00 | 0,00 | 372.865,00 | 0,00 |
| 7.3.0.00 | FINANCIACIÓN INCONDICIONADA | 0,00 | 0,00 | 372.865,00 | 0,00 |
| Total Orgánico / Funcional | 1901 / 4612 | 0,00 | 0,00 | 372.865,00 | 36.510,00 |



Gobierno
de La
Rioja

Adm. Pública y Hacienda

SICAP - Sistema de Información Contable

REMANENTES DE CRÉDITO

Ejercicio: 2018

Página 180

Información a fecha: 31/12/2018

Unidad monetaria: Euros

Clasificación Orgánica 1901 DESARROLLO ECONÓMICO E INNOVACIÓN / SECRETARIA GENERAL TÉCNICA

Clasificación Funcional 4713 ACTUACIONES DE CARÁCTER ECONÓMICO / MEDIO AMBIENTE / MEDIO AMBIENTE / CALIDAD AMBIENTAL, RESIDUOS Y ECONOMÍA CIRCULAR

| Clasificación Económica | Denominación | Comprometidos Incorporables | Comprometidos No Incorporables | No Comprometidos Incorporables | No Comprometidos No Incorporables |
|-----------------------------------|---|-----------------------------|--------------------------------|--------------------------------|-----------------------------------|
| 7 | TRANSFERENCIAS DE CAPITAL | 0,00 | 0,00 | 73.200,00 | 0,00 |
| 7.3 | A ENTIDADES PUBLICAS EMPRESARIALES DE LA C.A.R. | 0,00 | 0,00 | 73.200,00 | 0,00 |
| 7.3.0 | X | 0,00 | 0,00 | 73.200,00 | 0,00 |
| 7.3.0.00 | FINANCIACIÓN INCONDICIONADA | 0,00 | 0,00 | 73.200,00 | 0,00 |
| Total Orgánico / Funcional | 1901 / 4713 | 0,00 | 0,00 | 73.200,00 | 0,00 |



Gobierno
de La
Rioja

Adm. Pública y Hacienda

SICAP - Sistema de Información Contable

REMANENTES DE CRÉDITO

Ejercicio: 2018

Página 181

Información a fecha: 31/12/2018

Unidad monetaria: Euros

Clasificación Orgánica 1901 DESARROLLO ECONÓMICO E INNOVACIÓN / SECRETARIA GENERAL TÉCNICA

Clasificación Funcional 9511 ACTUACIONES DE CARACTER GENERAL / DEUDA PUBLICA / DEUDA PUBLICA / AMORTIZACION Y GASTOS FINANCIEROS

| Clasificación Económica | Denominación | Comprometidos Incorporables | Comprometidos No Incorporables | No Comprometidos Incorporables | No Comprometidos No Incorporables |
|-----------------------------------|---|-----------------------------|--------------------------------|--------------------------------|-----------------------------------|
| 4 | TRANSFERENCIAS CORRIENTES | 0,00 | 0,00 | 0,00 | 23.240,00 |
| 4.3 | A ENTIDADES PUBLICAS EMPRESARIALES DE LA C.A.R. | 0,00 | 0,00 | 0,00 | 23.240,00 |
| 4.3.0 | X | 0,00 | 0,00 | 0,00 | 23.240,00 |
| 4.3.0.00 | FINANCIACIÓN INCONDICIONADA | 0,00 | 0,00 | 0,00 | 23.240,00 |
| 7 | TRANSFERENCIAS DE CAPITAL | 0,00 | 0,00 | 650.365,00 | 0,00 |
| 7.3 | A ENTIDADES PUBLICAS EMPRESARIALES DE LA C.A.R. | 0,00 | 0,00 | 650.365,00 | 0,00 |
| 7.3.0 | X | 0,00 | 0,00 | 650.365,00 | 0,00 |
| 7.3.0.00 | FINANCIACIÓN INCONDICIONADA | 0,00 | 0,00 | 650.365,00 | 0,00 |
| Total Orgánico / Funcional | 1901 / 9511 | 0,00 | 0,00 | 650.365,00 | 23.240,00 |



Información a fecha: 31/12/2018

Unidad monetaria: Euros

Clasificación Orgánica 190301 DESARROLLO ECONÓMICO E INNOVACIÓN / D. GENERAL DE INNOVACIÓN, TRABAJO, INDUSTRIA Y COMERCIO / SERVICIOS GENERALES

Clasificación Funcional 4212 ACTUACIONES DE CARÁCTER ECONÓMICO / EMPRESA / EMPRESA / REINDUSTRIALIZACIÓN

| Clasificación Económica | Denominación | Comprometidos Incorporables | Comprometidos No Incorporables | No Comprometidos Incorporables | No Comprometidos No Incorporables |
|-------------------------|--|-----------------------------|--------------------------------|--------------------------------|-----------------------------------|
| 1 | GASTOS DE PERSONAL | 0,00 | 0,00 | 0,00 | 4.660,04 |
| 1.2 | FUNCIONARIOS | 0,00 | 0,00 | 0,00 | 26.967,14 |
| 1.2.0 | RETRIBUCIONES BASICAS | 0,00 | 0,00 | 0,00 | 5.623,15 |
| 1.2.0.00 | SUELDO Y PAGAS EXTRAORDINARIAS | 0,00 | 0,00 | 0,00 | 553,48 |
| 1.2.0.05 | TRIENIOS | 0,00 | 0,00 | 0,00 | 5.069,67 |
| 1.2.1 | RETRIBUCIONES COMPLEMENTARIAS | 0,00 | 0,00 | 0,00 | 21.343,99 |
| 1.2.1.00 | COMPLEMENTOS DE DESTINO | 0,00 | 0,00 | 0,00 | 6.571,86 |
| 1.2.1.01 | COMPLEMENTO ESPECIFICO | 0,00 | 0,00 | 0,00 | 14.772,13 |
| 1.3 | LABORALES | 0,00 | 0,00 | 0,00 | 1.393,33 |
| 1.3.0 | LABORAL FIJO | 0,00 | 0,00 | 0,00 | 301,33 |
| 1.3.0.00 | RETRIBUCIONES BASICAS | 0,00 | 0,00 | 0,00 | -297,43 |
| 1.3.0.01 | OTRAS REMUNERACIONES | 0,00 | 0,00 | 0,00 | 598,76 |
| 1.3.1 | LABORAL EVENTUAL | 0,00 | 0,00 | 0,00 | 1.092,00 |
| 1.3.1.00 | RETRIBUCIONES BASICAS | 0,00 | 0,00 | 0,00 | 546,00 |
| 1.3.1.01 | OTRAS REMUNERACIONES | 0,00 | 0,00 | 0,00 | 546,00 |
| 1.6 | CUOTAS, PRESTACIONES Y GASTOS SOCIALES A CARGO DEL EMPLEADOR | 0,00 | 0,00 | 0,00 | -23.700,43 |
| 1.6.0 | CUOTAS SOCIALES | 0,00 | 0,00 | 0,00 | -23.700,43 |
| 1.6.0.00 | SEGURIDAD SOCIAL | 0,00 | 0,00 | 0,00 | -23.700,43 |
| 2 | GASTOS EN BIENES CORRIENTES Y SERVICIOS | 0,00 | 14.024,18 | 0,00 | 51.768,71 |
| 2.1 | REPARACIONES, MANTENIMIENTO Y CONSERVACION | 0,00 | 0,00 | 0,00 | 72,97 |
| 2.1.0 | TERRENOS Y BIENES NATURALES | 0,00 | 0,00 | 0,00 | 300,00 |
| 2.1.0.00 | INMOVILIZADO PROPIO | 0,00 | 0,00 | 0,00 | 300,00 |
| 2.1.2 | EDIFICIOS Y OTRAS CONSTRUCCIONES | 0,00 | 0,00 | 0,00 | 2.656,13 |
| 2.1.2.00 | INMOVILIZADO PROPIO | 0,00 | 0,00 | 0,00 | 2.656,13 |
| 2.1.3 | MAQUINARIA, INSTALACION Y UTILLAJE | 0,00 | 0,00 | 0,00 | -3.083,16 |
| 2.1.3.00 | INMOVILIZADO PROPIO | 0,00 | 0,00 | 0,00 | -3.083,16 |
| 2.1.5 | MOBILIARIO Y ENSERES | 0,00 | 0,00 | 0,00 | 200,00 |
| 2.1.5.00 | INMOVILIZADO PROPIO | 0,00 | 0,00 | 0,00 | 200,00 |
| 2.2 | MATERIAL, SUMINISTROS Y OTROS | 0,00 | 14.024,18 | 0,00 | 49.679,98 |
| 2.2.0 | MATERIAL DE OFICINA | 0,00 | 7.354,77 | 0,00 | 2.538,09 |
| 2.2.0.00 | ORDINARIO NO INVENTARIABLE | 0,00 | 6.473,95 | 0,00 | 979,77 |
| 2.2.0.01 | PRENSA, REVISTAS, LIBROS Y OTRAS PUBLICACIONES | 0,00 | 0,00 | 0,00 | 1.000,00 |
| 2.2.0.02 | MATERIAL INFORMATICO NO INVENTARIABLE | 0,00 | 880,82 | 0,00 | 558,32 |



Información a fecha: 31/12/2018

Unidad monetaria: Euros

Clasificación Orgánica 190301 DESARROLLO ECONÓMICO E INNOVACIÓN / D. GENERAL DE INNOVACIÓN, TRABAJO, INDUSTRIA Y COMERCIO / SERVICIOS GENERALES

Clasificación Funcional 4212 ACTUACIONES DE CARÁCTER ECONÓMICO / EMPRESA / EMPRESA / REINDUSTRIALIZACIÓN

| Clasificación Económica | Denominación | Comprometidos Incorporables | Comprometidos No Incorporables | No Comprometidos Incorporables | No Comprometidos No Incorporables |
|-------------------------|---|-----------------------------|--------------------------------|--------------------------------|-----------------------------------|
| 2.2.1 | SUMINISTROS | 0,00 | 0,00 | 0,00 | 1.091,23 |
| 2.2.1.01 | AGUA | 0,00 | 0,00 | 0,00 | 105,21 |
| 2.2.1.04 | VESTUARIO | 0,00 | 0,00 | 0,00 | 128,15 |
| 2.2.1.07 | MATERIALES ESPECIALES | 0,00 | 0,00 | 0,00 | 198,53 |
| 2.2.1.23 | CALZADO | 0,00 | 0,00 | 0,00 | 390,02 |
| 2.2.1.99 | OTROS SUMINISTROS | 0,00 | 0,00 | 0,00 | 269,32 |
| 2.2.2 | COMUNICACIONES | 0,00 | 6.597,00 | 0,00 | -6.097,00 |
| 2.2.2.01 | POSTALES | 0,00 | 6.597,00 | 0,00 | -6.097,00 |
| 2.2.3 | TRANSPORTES | 0,00 | 0,00 | 0,00 | 600,00 |
| 2.2.5 | TRIBUTOS | 0,00 | 0,00 | 0,00 | 643,13 |
| 2.2.5.00 | LOCALES | 0,00 | 0,00 | 0,00 | 188,63 |
| 2.2.5.01 | AUTONOMICAS | 0,00 | 0,00 | 0,00 | 454,50 |
| 2.2.6 | GASTOS DIVERSOS | 0,00 | 0,00 | 0,00 | 8.928,00 |
| 2.2.6.02 | PUBLICIDAD Y PROPAGANDA | 0,00 | 0,00 | 0,00 | 2.000,00 |
| 2.2.6.03 | JURIDICOS, CONTENCIOSOS | 0,00 | 0,00 | 0,00 | 300,00 |
| 2.2.6.06 | REUNIONES, CONFERENCIAS Y CURSOS | 0,00 | 0,00 | 0,00 | 6.328,00 |
| 2.2.6.99 | OTROS | 0,00 | 0,00 | 0,00 | 300,00 |
| 2.2.7 | TRABAJOS REALIZADOS POR OTRAS EMPRESAS | 0,00 | 72,41 | 0,00 | 41.976,53 |
| 2.2.7.00 | LIMPIEZA Y ASEO | 0,00 | 0,00 | 0,00 | 500,00 |
| 2.2.7.01 | SEGURIDAD | 0,00 | 0,00 | 0,00 | 500,00 |
| 2.2.7.03 | POSTALES | 0,00 | 72,41 | 0,00 | -136,02 |
| 2.2.7.06 | ESTUDIOS Y TRABAJOS TECNICOS | 0,00 | 0,00 | 0,00 | 41.112,55 |
| 2.3 | INDEMNIZACION POR RAZON DEL SERVICIO | 0,00 | 0,00 | 0,00 | 2.015,76 |
| 2.3.0 | DIETAS | 0,00 | 0,00 | 0,00 | 1.356,49 |
| 2.3.1 | LOCOMOCION | 0,00 | 0,00 | 0,00 | -2.340,73 |
| 2.3.3 | OTRAS INDEMNIZACIONES. | 0,00 | 0,00 | 0,00 | 3.000,00 |
| 6 | INVERSIONES REALES | 0,00 | 0,00 | 43,84 | 0,00 |
| 6.2 | INVERSION NUEVA ASOCIADA AL FUNCIONAMIENTO OPERATIVO DE LOS SERVICIOS | 0,00 | 0,00 | -2.456,16 | 0,00 |
| 6.2.5 | MOBILIARIO Y ENSERES | 0,00 | 0,00 | -2.456,16 | 0,00 |
| 6.2.5.00 | ADQUISICION | 0,00 | 0,00 | -2.456,16 | 0,00 |
| 6.3 | INVERSION DE REPOSICION ASOCIADA AL FUNCION. OPERAT. DE LOS SERVICIOS | 0,00 | 0,00 | 2.500,00 | 0,00 |
| 6.3.5 | MOBILIARIO Y ENSERES | 0,00 | 0,00 | 2.500,00 | 0,00 |
| 6.3.5.00 | ADQUISICION | 0,00 | 0,00 | 2.500,00 | 0,00 |



Gobierno de La Rioja

LKCAM220

Adm. Pública y Hacienda

SICAP - Sistema de Información Contable

REMANENTES DE CRÉDITO

Ejercicio: 2018

Página 184

Información a fecha: 31/12/2018

Unidad monetaria: Euros

Clasificación Orgánica 190301 DESARROLLO ECONÓMICO E INNOVACIÓN / D. GENERAL DE INNOVACIÓN, TRABAJO, INDUSTRIA Y COMERCIO / SERVICIOS GENERALES

Clasificación Funcional 4212 ACTUACIONES DE CARÁCTER ECONÓMICO / EMPRESA / EMPRESA / REINDUSTRIALIZACIÓN

| Clasificación Económica | Denominación | Comprometidos Incorporables | Comprometidos No Incorporables | No Comprometidos Incorporables | No Comprometidos No Incorporables |
|----------------------------|---------------|-----------------------------|--------------------------------|--------------------------------|-----------------------------------|
| Total Orgánico / Funcional | 190301 / 4212 | 0,00 | 14.024,18 | 43,84 | 56.428,75 |



Información a fecha: 31/12/2018

Unidad monetaria: Euros

Clasificación Orgánica 190301 DESARROLLO ECONÓMICO E INNOVACIÓN / D. GENERAL DE INNOVACIÓN, TRABAJO, INDUSTRIA Y COMERCIO / SERVICIOS GENERALES

Clasificación Funcional 4214 ACTUACIONES DE CARÁCTER ECONÓMICO / EMPRESA / EMPRESA / RELACIONES Y PREVENCIÓN DE RIESGOS LABORALES

| Clasificación Económica | Denominación | Comprometidos Incorporables | Comprometidos No Incorporables | No Comprometidos Incorporables | No Comprometidos No Incorporables |
|-------------------------|--|-----------------------------|--------------------------------|--------------------------------|-----------------------------------|
| 1 | GASTOS DE PERSONAL | 0,00 | 0,00 | 0,00 | 8.976,01 |
| 1.2 | FUNCIONARIOS | 0,00 | 0,00 | 0,00 | 58.789,33 |
| 1.2.0 | RETRIBUCIONES BASICAS | 0,00 | 0,00 | 0,00 | -11.246,39 |
| 1.2.0.00 | SUELDO Y PAGAS EXTRAORDINARIAS | 0,00 | 0,00 | 0,00 | 3.153,60 |
| 1.2.0.05 | TRIENIOS | 0,00 | 0,00 | 0,00 | -14.399,99 |
| 1.2.1 | RETRIBUCIONES COMPLEMENTARIAS | 0,00 | 0,00 | 0,00 | 70.035,72 |
| 1.2.1.00 | COMPLEMENTOS DE DESTINO | 0,00 | 0,00 | 0,00 | 29.160,14 |
| 1.2.1.01 | COMPLEMENTO ESPECIFICO | 0,00 | 0,00 | 0,00 | 41.520,52 |
| 1.2.1.04 | OTRAS REMUNERACIONES | 0,00 | 0,00 | 0,00 | -644,94 |
| 1.6 | CUOTAS, PRESTACIONES Y GASTOS SOCIALES A CARGO DEL EMPLEADOR | 0,00 | 0,00 | 0,00 | -49.813,32 |
| 1.6.0 | CUOTAS SOCIALES | 0,00 | 0,00 | 0,00 | -49.813,32 |
| 1.6.0.00 | SEGURIDAD SOCIAL | 0,00 | 0,00 | 0,00 | -49.813,32 |
| 2 | GASTOS EN BIENES CORRIENTES Y SERVICIOS | 0,00 | 62.259,42 | 0,00 | 136.440,80 |
| 2.1 | REPARACIONES, MANTENIMIENTO Y CONSERVACION | 0,00 | 0,00 | 0,00 | 42.068,81 |
| 2.1.0 | TERRENOS Y BIENES NATURALES | 0,00 | 0,00 | 0,00 | 118,18 |
| 2.1.0.00 | INMOVILIZADO PROPIO | 0,00 | 0,00 | 0,00 | 118,18 |
| 2.1.2 | EDIFICIOS Y OTRAS CONSTRUCCIONES | 0,00 | 0,00 | 0,00 | 4.702,00 |
| 2.1.2.00 | INMOVILIZADO PROPIO | 0,00 | 0,00 | 0,00 | 4.702,00 |
| 2.1.3 | MAQUINARIA, INSTALACION Y UTILLAJE | 0,00 | 0,00 | 0,00 | 31.917,40 |
| 2.1.3.00 | INMOVILIZADO PROPIO | 0,00 | 0,00 | 0,00 | 31.917,40 |
| 2.1.4 | ELEMENTOS DE TRANSPORTE | 0,00 | 0,00 | 0,00 | 2.722,55 |
| 2.1.4.00 | INMOVILIZADO PROPIO | 0,00 | 0,00 | 0,00 | 2.722,55 |
| 2.1.5 | MOBILIARIO Y ENSERES | 0,00 | 0,00 | 0,00 | 2.608,68 |
| 2.1.5.00 | INMOVILIZADO PROPIO | 0,00 | 0,00 | 0,00 | 2.608,68 |
| 2.2 | MATERIAL, SUMINISTROS Y OTROS | 0,00 | 62.259,42 | 0,00 | 81.520,75 |
| 2.2.0 | MATERIAL DE OFICINA | 0,00 | 1.772,75 | 0,00 | 30.507,45 |
| 2.2.0.00 | ORDINARIO NO INVENTARIABLE | 0,00 | 1.621,09 | 0,00 | 19.220,51 |
| 2.2.0.01 | PRENSA, REVISTAS, LIBROS Y OTRAS PUBLICACIONES | 0,00 | 0,00 | 0,00 | 8.729,45 |
| 2.2.0.02 | MATERIAL INFORMATICO NO INVENTARIABLE | 0,00 | 151,66 | 0,00 | 2.557,49 |
| 2.2.1 | SUMINISTROS | 0,00 | 31.272,08 | 0,00 | 8.705,51 |
| 2.2.1.00 | ENERGIA ELECTRICA | 0,00 | 31.272,08 | 0,00 | -12.081,48 |
| 2.2.1.01 | AGUA | 0,00 | 0,00 | 0,00 | 2.473,20 |
| 2.2.1.03 | COMBUSTIBLES Y CARBURANTES | 0,00 | 0,00 | 0,00 | 13.712,01 |




Información a fecha: 31/12/2018

Unidad monetaria: Euros

Clasificación Orgánica 190301 DESARROLLO ECONÓMICO E INNOVACIÓN / D. GENERAL DE INNOVACIÓN, TRABAJO, INDUSTRIA Y COMERCIO / SERVICIOS GENERALES

Clasificación Funcional 4214 ACTUACIONES DE CARÁCTER ECONÓMICO / EMPRESA / EMPRESA / RELACIONES Y PREVENCIÓN DE RIESGOS LABORALES

| Clasificación Económica | Denominación | Comprometidos Incorporables | Comprometidos No Incorporables | No Comprometidos Incorporables | No Comprometidos No Incorporables |
|-------------------------|---|-----------------------------|--------------------------------|--------------------------------|-----------------------------------|
| 2.2.1.04 | VESTUARIO | 0,00 | 0,00 | 0,00 | 1.073,92 |
| 2.2.1.06 | PRODUCTOS FARMACEUTICOS | 0,00 | 0,00 | 0,00 | 561,38 |
| 2.2.1.07 | MATERIALES ESPECIALES | 0,00 | 0,00 | 0,00 | 855,00 |
| 2.2.1.23 | CALZADO | 0,00 | 0,00 | 0,00 | 1.813,33 |
| 2.2.1.99 | OTROS SUMINISTROS | 0,00 | 0,00 | 0,00 | 298,15 |
| 2.2.2 | COMUNICACIONES | 0,00 | 24.989,32 | 0,00 | -13.337,99 |
| 2.2.2.01 | POSTALES | 0,00 | 24.989,32 | 0,00 | -13.337,99 |
| 2.2.3 | TRANSPORTES | 0,00 | 0,00 | 0,00 | 2.616,00 |
| 2.2.4 | PRIMAS DE SEGUROS | 0,00 | 0,00 | 0,00 | 565,00 |
| 2.2.5 | TRIBUTOS | 0,00 | 0,00 | 0,00 | -60,21 |
| 2.2.5.00 | LOCALES | 0,00 | 0,00 | 0,00 | -1.622,71 |
| 2.2.5.01 | AUTONOMICAS | 0,00 | 0,00 | 0,00 | 1.562,50 |
| 2.2.6 | GASTOS DIVERSOS | 0,00 | 0,00 | 0,00 | 29.886,86 |
| 2.2.6.02 | PUBLICIDAD Y PROPAGANDA | 0,00 | 0,00 | 0,00 | 9.730,00 |
| 2.2.6.03 | JURIDICOS, CONTENCIOSOS | 0,00 | 0,00 | 0,00 | -21.659,58 |
| 2.2.6.06 | REUNIONES, CONFERENCIAS Y CURSOS | 0,00 | 0,00 | 0,00 | 13.163,84 |
| 2.2.6.08 | PUBLICACIONES Y EDICIONES | 0,00 | 0,00 | 0,00 | 17.732,00 |
| 2.2.6.09 | ARBITRAJES EN MATERIA LABORAL | 0,00 | 0,00 | 0,00 | 6.355,60 |
| 2.2.6.10 | FONDO FORMACIÓN COOPERATIVISMO | 0,00 | 0,00 | 0,00 | 4.255,00 |
| 2.2.6.99 | OTROS | 0,00 | 0,00 | 0,00 | 310,00 |
| 2.2.7 | TRABAJOS REALIZADOS POR OTRAS EMPRESAS | 0,00 | 4.225,27 | 0,00 | 22.638,13 |
| 2.2.7.00 | LIMPIEZA Y ASEO | 0,00 | 4.225,27 | 0,00 | -4.901,00 |
| 2.2.7.01 | SEGURIDAD | 0,00 | 0,00 | 0,00 | -3.340,20 |
| 2.2.7.03 | POSTALES | 0,00 | 0,00 | 0,00 | 6.193,43 |
| 2.2.7.06 | ESTUDIOS Y TRABAJOS TECNICOS | 0,00 | 0,00 | 0,00 | 21.780,00 |
| 2.2.7.07 | SERVICIOS DE CARACTER INFORMATICO | 0,00 | 0,00 | 0,00 | 3.800,00 |
| 2.2.7.99 | OTROS | 0,00 | 0,00 | 0,00 | -894,10 |
| 2.3 | INDEMNIZACION POR RAZON DEL SERVICIO | 0,00 | 0,00 | 0,00 | 12.851,24 |
| 2.3.0 | DIETAS | 0,00 | 0,00 | 0,00 | 10.766,83 |
| 2.3.1 | LOCOMOCION | 0,00 | 0,00 | 0,00 | 2.084,41 |
| 4 | TRANSFERENCIAS CORRIENTES | 0,00 | 4.855,00 | 0,00 | 153.656,24 |
| 4.8 | A FAMILIAS E INSTITUCIONES SIN FINES DE LUCRO | 0,00 | 4.855,00 | 0,00 | 153.656,24 |
| 4.8.0 | X | 0,00 | 0,00 | 0,00 | 91.340,00 |




Información a fecha: 31/12/2018

Unidad monetaria: Euros

Clasificación Orgánica 190301 DESARROLLO ECONÓMICO E INNOVACIÓN / D. GENERAL DE INNOVACIÓN, TRABAJO, INDUSTRIA Y COMERCIO / SERVICIOS GENERALES

Clasificación Funcional 4214 ACTUACIONES DE CARÁCTER ECONÓMICO / EMPRESA / EMPRESA / RELACIONES Y PREVENCIÓN DE RIESGOS LABORALES

| Clasificación Económica | Denominación | Comprometidos Incorporables | Comprometidos No Incorporables | No Comprometidos Incorporables | No Comprometidos No Incorporables |
|-----------------------------------|---|-----------------------------|--------------------------------|--------------------------------|-----------------------------------|
| 4.8.0.00 | ASOCIACIONES DIVERSAS | 0,00 | 0,00 | 0,00 | 91.340,00 |
| 4.8.1 | X | 0,00 | 0,00 | 0,00 | 34.543,27 |
| 4.8.1.02 | CCOO-PARTICIPACIÓN INSTITUCIONAL Y DIÁLOGO SOCIAL | 0,00 | 0,00 | 0,00 | 2.903,46 |
| 4.8.1.04 | CCOO - ACC.INTERÉS SOCIOLABORAL Y SALUD LABORAL | 0,00 | 0,00 | 0,00 | 31.639,81 |
| 4.8.3 | X | 0,00 | 4.855,00 | 0,00 | 27.772,97 |
| 4.8.3.01 | ACTIVIDADES | 0,00 | 0,00 | 0,00 | 27.772,97 |
| 4.8.3.02 | CONCILIACIÓN, MEDIACIÓN Y ARBITRAJE | 0,00 | 4.855,00 | 0,00 | 0,00 |
| 6 | INVERSIONES REALES | 0,00 | 0,00 | 117.975,52 | 0,00 |
| 6.2 | INVERSION NUEVA ASOCIADA AL FUNCIONAMIENTO OPERATIVO DE LOS SERVICIOS | 0,00 | 0,00 | 63.012,18 | 0,00 |
| 6.2.3 | MAQUINARIA, INSTALACIONES Y UTILLAJE | 0,00 | 0,00 | 922,18 | 0,00 |
| 6.2.3.00 | ADQUISICION | 0,00 | 0,00 | 16.065,00 | 0,00 |
| 6.2.3.01 | CONSTRUCCION | 0,00 | 0,00 | -14.772,56 | 0,00 |
| 6.2.3.03 | INCORPORACION DE BIENES Y SERVICIOS | 0,00 | 0,00 | -370,26 | 0,00 |
| 6.2.4 | ELEMENTOS DE TRANSPORTE | 0,00 | 0,00 | 46.130,00 | 0,00 |
| 6.2.4.00 | ADQUISICION | 0,00 | 0,00 | 46.130,00 | 0,00 |
| 6.2.5 | MOBILIARIO Y ENSERES | 0,00 | 0,00 | 15.960,00 | 0,00 |
| 6.2.5.00 | ADQUISICION | 0,00 | 0,00 | 15.960,00 | 0,00 |
| 6.3 | INVERSION DE REPOSICION ASOCIADA AL FUNCION. OPERAT. DE LOS SERVICIOS | 0,00 | 0,00 | 54.963,34 | 0,00 |
| 6.3.2 | EDIFICIOS Y OTRAS CONSTRUCCIONES | 0,00 | 0,00 | 16.207,51 | 0,00 |
| 6.3.2.01 | CONSTRUCCION | 0,00 | 0,00 | 15.745,77 | 0,00 |
| 6.3.2.03 | INCORPORACION DE BIENES Y SERVICIOS | 0,00 | 0,00 | 461,74 | 0,00 |
| 6.3.3 | MAQUINARIA, INSTALACIONES Y UTILLAJE | 0,00 | 0,00 | 40.770,00 | 0,00 |
| 6.3.3.01 | CONSTRUCCION | 0,00 | 0,00 | 40.770,00 | 0,00 |
| 6.3.5 | MOBILIARIO Y ENSERES | 0,00 | 0,00 | -2.014,17 | 0,00 |
| 6.3.5.00 | ADQUISICION | 0,00 | 0,00 | -2.014,17 | 0,00 |
| Total Orgánico / Funcional | 190301 / 4214 | 0,00 | 67.114,42 | 117.975,52 | 299.073,05 |



Información a fecha: 31/12/2018

Unidad monetaria: Euros

Clasificación Orgánica 190301 DESARROLLO ECONÓMICO E INNOVACIÓN / D. GENERAL DE INNOVACIÓN, TRABAJO, INDUSTRIA Y COMERCIO / SERVICIOS GENERALES

Clasificación Funcional 4215 ACTUACIONES DE CARÁCTER ECONÓMICO / EMPRESA / EMPRESA / COMERCIO

| Clasificación Económica | Denominación | Comprometidos Incorporables | Comprometidos No Incorporables | No Comprometidos Incorporables | No Comprometidos No Incorporables |
|-------------------------|--|-----------------------------|--------------------------------|--------------------------------|-----------------------------------|
| 1 | GASTOS DE PERSONAL | 0,00 | 0,00 | 0,00 | 4.429,87 |
| 1.2 | FUNCIONARIOS | 0,00 | 0,00 | 0,00 | 18.630,04 |
| 1.2.0 | RETRIBUCIONES BASICAS | 0,00 | 0,00 | 0,00 | 249,35 |
| 1.2.0.00 | SUELDO Y PAGAS EXTRAORDINARIAS | 0,00 | 0,00 | 0,00 | -706,23 |
| 1.2.0.05 | TRIENIOS | 0,00 | 0,00 | 0,00 | 955,58 |
| 1.2.1 | RETRIBUCIONES COMPLEMENTARIAS | 0,00 | 0,00 | 0,00 | 18.380,69 |
| 1.2.1.00 | COMPLEMENTOS DE DESTINO | 0,00 | 0,00 | 0,00 | 7.191,25 |
| 1.2.1.01 | COMPLEMENTO ESPECIFICO | 0,00 | 0,00 | 0,00 | 11.911,57 |
| 1.2.1.04 | OTRAS REMUNERACIONES | 0,00 | 0,00 | 0,00 | -722,13 |
| 1.6 | CUOTAS, PRESTACIONES Y GASTOS SOCIALES A CARGO DEL EMPLEADOR | 0,00 | 0,00 | 0,00 | -14.200,17 |
| 1.6.0 | CUOTAS SOCIALES | 0,00 | 0,00 | 0,00 | -14.200,17 |
| 1.6.0.00 | SEGURIDAD SOCIAL | 0,00 | 0,00 | 0,00 | -14.200,17 |
| 2 | GASTOS EN BIENES CORRIENTES Y SERVICIOS | 0,00 | 19.923,68 | 0,00 | 57.910,62 |
| 2.1 | REPARACIONES, MANTENIMIENTO Y CONSERVACION | 0,00 | 0,00 | 0,00 | 4.948,16 |
| 2.1.2 | EDIFICIOS Y OTRAS CONSTRUCCIONES | 0,00 | 0,00 | 0,00 | 4.847,83 |
| 2.1.2.00 | INMOVILIZADO PROPIO | 0,00 | 0,00 | 0,00 | 4.847,83 |
| 2.1.3 | MAQUINARIA, INSTALACION Y UTILLAJE | 0,00 | 0,00 | 0,00 | -199,67 |
| 2.1.3.00 | INMOVILIZADO PROPIO | 0,00 | 0,00 | 0,00 | -199,67 |
| 2.1.5 | MOBILIARIO Y ENSERES | 0,00 | 0,00 | 0,00 | 100,00 |
| 2.1.5.00 | INMOVILIZADO PROPIO | 0,00 | 0,00 | 0,00 | 100,00 |
| 2.1.9 | OTRO INMOVILIZADO MATERIAL | 0,00 | 0,00 | 0,00 | 200,00 |
| 2.1.9.00 | INMOVILIZADO PROPIO | 0,00 | 0,00 | 0,00 | 200,00 |
| 2.2 | MATERIAL, SUMINISTROS Y OTROS | 0,00 | 19.923,68 | 0,00 | 50.277,12 |
| 2.2.0 | MATERIAL DE OFICINA | 0,00 | 6.390,00 | 0,00 | -2.490,00 |
| 2.2.0.00 | ORDINARIO NO INVENTARIABLE | 0,00 | 5.490,00 | 0,00 | -3.490,00 |
| 2.2.0.01 | PRENSA, REVISTAS, LIBROS Y OTRAS PUBLICACIONES | 0,00 | 0,00 | 0,00 | 1.000,00 |
| 2.2.0.02 | MATERIAL INFORMATICO NO INVENTARIABLE | 0,00 | 900,00 | 0,00 | 0,00 |
| 2.2.1 | SUMINISTROS | 0,00 | 0,00 | 0,00 | -238,10 |
| 2.2.1.99 | OTROS SUMINISTROS | 0,00 | 0,00 | 0,00 | -238,10 |
| 2.2.2 | COMUNICACIONES | 0,00 | 12.396,85 | 0,00 | -9.597,59 |
| 2.2.2.01 | POSTALES | 0,00 | 12.396,85 | 0,00 | -9.597,59 |
| 2.2.3 | TRANSPORTES | 0,00 | 0,00 | 0,00 | 1.000,00 |
| 2.2.6 | GASTOS DIVERSOS | 0,00 | 0,00 | 0,00 | -10.218,88 |



Información a fecha: 31/12/2018

Unidad monetaria: Euros

Clasificación Orgánica 190301 DESARROLLO ECONÓMICO E INNOVACIÓN / D. GENERAL DE INNOVACIÓN, TRABAJO, INDUSTRIA Y COMERCIO / SERVICIOS GENERALES

Clasificación Funcional 4215 ACTUACIONES DE CARÁCTER ECONÓMICO / EMPRESA / EMPRESA / COMERCIO

| Clasificación Económica | Denominación | Comprometidos Incorporables | Comprometidos No Incorporables | No Comprometidos Incorporables | No Comprometidos No Incorporables |
|-------------------------|---|-----------------------------|--------------------------------|--------------------------------|-----------------------------------|
| 2.2.6.02 | PUBLICIDAD Y PROPAGANDA | 0,00 | 0,00 | 0,00 | -8.327,75 |
| 2.2.6.03 | JURIDICOS, CONTENCIOSOS | 0,00 | 0,00 | 0,00 | 110,00 |
| 2.2.6.06 | REUNIONES, CONFERENCIAS Y CURSOS | 0,00 | 0,00 | 0,00 | 1.900,00 |
| 2.2.6.07 | FERIAS Y EXPOSICIONES | 0,00 | 0,00 | 0,00 | -3.901,13 |
| 2.2.7 | TRABAJOS REALIZADOS POR OTRAS EMPRESAS | 0,00 | 1.136,83 | 0,00 | 71.821,69 |
| 2.2.7.00 | LIMPIEZA Y ASEO | 0,00 | 876,31 | 0,00 | -307,76 |
| 2.2.7.01 | SEGURIDAD | 0,00 | 260,52 | 0,00 | -640,72 |
| 2.2.7.03 | POSTALES | 0,00 | 0,00 | 0,00 | 2.485,00 |
| 2.2.7.06 | ESTUDIOS Y TRABAJOS TECNICOS | 0,00 | 0,00 | 0,00 | 70.125,17 |
| 2.2.7.07 | SERVICIOS DE CARACTER INFORMATICO | 0,00 | 0,00 | 0,00 | 160,00 |
| 2.3 | INDEMNIZACION POR RAZON DEL SERVICIO | 0,00 | 0,00 | 0,00 | 2.685,34 |
| 2.3.0 | DIETAS | 0,00 | 0,00 | 0,00 | 1.275,06 |
| 2.3.1 | LOCOMOCION | 0,00 | 0,00 | 0,00 | 1.410,28 |
| 4 | TRANSFERENCIAS CORRIENTES | 0,00 | 0,00 | 0,00 | 31.109,63 |
| 4.6 | A CORPORACIONES LOCALES | 0,00 | 0,00 | 0,00 | 4.282,22 |
| 4.6.1 | A AYUNTAMIENTOS | 0,00 | 0,00 | 0,00 | 4.282,22 |
| 4.6.1.00 | A AYUNT. PARA FERIAS Y MERCADOS | 0,00 | 0,00 | 0,00 | 4.282,22 |
| 4.7 | A EMPRESAS PRIVADAS | 0,00 | 0,00 | 0,00 | 5.845,67 |
| 4.7.0 | X | 0,00 | 0,00 | 0,00 | 5.845,67 |
| 4.7.0.00 | INNOVACIÓN EN COMERCIALIZACIÓN DE PRODUCTOS | 0,00 | 0,00 | 0,00 | 5.845,67 |
| 4.8 | A FAMILIAS E INSTITUCIONES SIN FINES DE LUCRO | 0,00 | 0,00 | 0,00 | 20.981,74 |
| 4.8.0 | X | 0,00 | 0,00 | 0,00 | 15.000,00 |
| 4.8.0.00 | A LA CÁMARA OFICIAL DE COMERCIO, IND.Y SERV.DE LA RIOJA | 0,00 | 0,00 | 0,00 | 15.000,00 |
| 4.8.2 | X | 0,00 | 0,00 | 0,00 | 5.981,74 |
| 4.8.2.00 | A ASOCIACIÓN DE ARTESANOS | 0,00 | 0,00 | 0,00 | 5.981,74 |
| 6 | INVERSIONES REALES | 0,00 | 0,00 | 490,00 | 0,00 |
| 6.2 | INVERSION NUEVA ASOCIADA AL FUNCIONAMIENTO OPERATIVO DE LOS SERVICIOS | 0,00 | 0,00 | 150,00 | 0,00 |
| 6.2.5 | MOBILIARIO Y ENSERES | 0,00 | 0,00 | 150,00 | 0,00 |
| 6.2.5.00 | ADQUISICION | 0,00 | 0,00 | 150,00 | 0,00 |
| 6.3 | INVERSION DE REPOSICION ASOCIADA AL FUNCION. OPERAT. DE LOS SERVICIOS | 0,00 | 0,00 | 150,00 | 0,00 |
| 6.3.5 | MOBILIARIO Y ENSERES | 0,00 | 0,00 | 150,00 | 0,00 |
| 6.3.5.00 | ADQUISICION | 0,00 | 0,00 | 150,00 | 0,00 |
| 6.4 | GASTOS DE INVERSIONES DE CARACTER INMATERIAL. | 0,00 | 0,00 | 190,00 | 0,00 |



**Gobierno
de La
Rioja**

LKCAM220

Adm. Pública y Hacienda

SICAP - Sistema de Información Contable

REMANENTES DE CRÉDITO

Ejercicio: 2018

Página 190

Información a fecha: 31/12/2018

Unidad monetaria: Euros

Clasificación Orgánica 190301 DESARROLLO ECONÓMICO E INNOVACIÓN / D. GENERAL DE INNOVACIÓN, TRABAJO, INDUSTRIA Y COMERCIO / SERVICIOS GENERALES

Clasificación Funcional 4215 ACTUACIONES DE CARÁCTER ECONÓMICO / EMPRESA / EMPRESA / COMERCIO

| Clasificación Económica | Denominación | Comprometidos Incorporables | Comprometidos No Incorporables | No Comprometidos Incorporables | No Comprometidos No Incorporables |
|-----------------------------------|---|-----------------------------|--------------------------------|--------------------------------|-----------------------------------|
| 6.4.4 | APLICACIONES INFORMATICAS | 0,00 | 0,00 | 190,00 | 0,00 |
| 6.4.4.00 | ADQUISICION | 0,00 | 0,00 | 190,00 | 0,00 |
| 7 | TRANSFERENCIAS DE CAPITAL | 0,00 | 0,00 | 11.185,47 | 0,00 |
| 7.7 | A EMPRESAS PRIVADAS | 0,00 | 0,00 | 6.280,70 | 0,00 |
| 7.7.0 | X | 0,00 | 0,00 | 6.280,70 | 0,00 |
| 7.8 | A FAMILIAS E INSTITUCIONES SIN FINES DE LUCRO | 0,00 | 0,00 | 4.904,77 | 0,00 |
| 7.8.2 | X | 0,00 | 0,00 | 4.904,77 | 0,00 |
| Total Orgánico / Funcional | 190301 / 4215 | 0,00 | 19.923,68 | 11.675,47 | 93.450,12 |




Información a fecha: 31/12/2018

Unidad monetaria: Euros

Clasificación Orgánica 190301 DESARROLLO ECONÓMICO E INNOVACIÓN / D. GENERAL DE INNOVACIÓN, TRABAJO, INDUSTRIA Y COMERCIO / SERVICIOS GENERALES

Clasificación Funcional 4611 ACTUACIONES DE CARÁCTER ECONÓMICO / INVESTIGACION, DESARROLLO E INNOVACION / INVESTIGACIÓN, DESARROLLO E INNOVACIÓN / INVESTIGACIÓN Y DESARROLLO

| Clasificación Económica | Denominación | Comprometidos Incorporables | Comprometidos No Incorporables | No Comprometidos Incorporables | No Comprometidos No Incorporables |
|-----------------------------------|--|-----------------------------|--------------------------------|--------------------------------|-----------------------------------|
| 1 | GASTOS DE PERSONAL | 0,00 | 0,00 | 0,00 | 3.178,80 |
| 1.2 | FUNCIONARIOS | 0,00 | 0,00 | 0,00 | 9.914,77 |
| 1.2.0 | RETRIBUCIONES BASICAS | 0,00 | 0,00 | 0,00 | -310,39 |
| 1.2.0.00 | SUELDO Y PAGAS EXTRAORDINARIAS | 0,00 | 0,00 | 0,00 | 1.621,05 |
| 1.2.0.05 | TRIENIOS | 0,00 | 0,00 | 0,00 | -1.931,44 |
| 1.2.1 | RETRIBUCIONES COMPLEMENTARIAS | 0,00 | 0,00 | 0,00 | 10.225,16 |
| 1.2.1.00 | COMPLEMENTOS DE DESTINO | 0,00 | 0,00 | 0,00 | 9.695,07 |
| 1.2.1.01 | COMPLEMENTO ESPECIFICO | 0,00 | 0,00 | 0,00 | 907,72 |
| 1.2.1.04 | OTRAS REMUNERACIONES | 0,00 | 0,00 | 0,00 | -377,63 |
| 1.6 | CUOTAS, PRESTACIONES Y GASTOS SOCIALES A CARGO DEL EMPLEADOR | 0,00 | 0,00 | 0,00 | -6.735,97 |
| 1.6.0 | CUOTAS SOCIALES | 0,00 | 0,00 | 0,00 | -6.735,97 |
| 1.6.0.00 | SEGURIDAD SOCIAL | 0,00 | 0,00 | 0,00 | -6.735,97 |
| 4 | TRANSFERENCIAS CORRIENTES | 0,00 | 0,00 | 0,00 | 302.450,78 |
| 4.7 | A EMPRESAS PRIVADAS | 0,00 | 0,00 | 0,00 | 130.113,68 |
| 4.7.1 | X | 0,00 | 0,00 | 0,00 | 130.113,68 |
| 4.7.1.01 | CONTRATOS PREDOCTORALES | 0,00 | 0,00 | 0,00 | 130.113,68 |
| 4.8 | A FAMILIAS E INSTITUCIONES SIN FINES DE LUCRO | 0,00 | 0,00 | 0,00 | 172.337,10 |
| 4.8.0 | X | 0,00 | 0,00 | 0,00 | 17.832,53 |
| 4.8.0.00 | CONVENIOS CON ENTIDADES Y AGENTES DE LA INNOVACIÓN | 0,00 | 0,00 | 0,00 | 17.832,53 |
| 4.8.1 | X | 0,00 | 0,00 | 0,00 | 154.504,57 |
| 4.8.1.01 | CONTRATOS PREDOCTORALES | 0,00 | 0,00 | 0,00 | 154.504,57 |
| 7 | TRANSFERENCIAS DE CAPITAL | 0,00 | 0,00 | 15.190,35 | 0,00 |
| 7.8 | A FAMILIAS E INSTITUCIONES SIN FINES DE LUCRO | 0,00 | 0,00 | 15.190,35 | 0,00 |
| 7.8.0 | X | 0,00 | 0,00 | 15.190,35 | 0,00 |
| 7.8.0.00 | CONVENIOS CON ENTIDADES Y AGENTES DE LA INNOVACIÓN | 0,00 | 0,00 | 15.190,35 | 0,00 |
| Total Orgánico / Funcional | 190301 / 4611 | 0,00 | 0,00 | 15.190,35 | 305.629,58 |



Información a fecha: 31/12/2018

Unidad monetaria: Euros

Clasificación Orgánica 190301 DESARROLLO ECONÓMICO E INNOVACIÓN / D. GENERAL DE INNOVACIÓN, TRABAJO, INDUSTRIA Y COMERCIO / SERVICIOS GENERALES

Clasificación Funcional 4612 ACTUACIONES DE CARÁCTER ECONÓMICO / INVESTIGACION, DESARROLLO E INNOVACION / INVESTIGACIÓN, DESARROLLO E INNOVACIÓN / INNOVACIÓN

| Clasificación Económica | Denominación | Comprometidos Incorporables | Comprometidos No Incorporables | No Comprometidos Incorporables | No Comprometidos No Incorporables |
|-------------------------|--|-----------------------------|--------------------------------|--------------------------------|-----------------------------------|
| 1 | GASTOS DE PERSONAL | 0,00 | 0,00 | 0,00 | 4.475,26 |
| 1.0 | ALTOS CARGOS | 0,00 | 0,00 | 0,00 | -1.000,64 |
| 1.0.0 | RETRIBUCIONES BASICAS Y OTRAS REMUNERACIONES DE ALTOS CARGOS | 0,00 | 0,00 | 0,00 | -1.000,64 |
| 1.0.0.00 | RETRIBUCIONES BASICAS | 0,00 | 0,00 | 0,00 | -333,32 |
| 1.0.0.01 | OTRAS REMUNERACIONES | 0,00 | 0,00 | 0,00 | -667,32 |
| 1.2 | FUNCIONARIOS | 0,00 | 0,00 | 0,00 | 15.760,74 |
| 1.2.0 | RETRIBUCIONES BASICAS | 0,00 | 0,00 | 0,00 | -1.811,01 |
| 1.2.0.00 | SUELDO Y PAGAS EXTRAORDINARIAS | 0,00 | 0,00 | 0,00 | 914,71 |
| 1.2.0.05 | TRIENIOS | 0,00 | 0,00 | 0,00 | -2.725,72 |
| 1.2.1 | RETRIBUCIONES COMPLEMENTARIAS | 0,00 | 0,00 | 0,00 | 17.571,75 |
| 1.2.1.00 | COMPLEMENTOS DE DESTINO | 0,00 | 0,00 | 0,00 | 6.347,82 |
| 1.2.1.01 | COMPLEMENTO ESPECIFICO | 0,00 | 0,00 | 0,00 | 9.836,93 |
| 1.2.1.04 | OTRAS REMUNERACIONES | 0,00 | 0,00 | 0,00 | 1.387,00 |
| 1.6 | CUOTAS, PRESTACIONES Y GASTOS SOCIALES A CARGO DEL EMPLEADOR | 0,00 | 0,00 | 0,00 | -10.284,84 |
| 1.6.0 | CUOTAS SOCIALES | 0,00 | 0,00 | 0,00 | -10.284,84 |
| 1.6.0.00 | SEGURIDAD SOCIAL | 0,00 | 0,00 | 0,00 | -10.284,84 |
| 2 | GASTOS EN BIENES CORRIENTES Y SERVICIOS | 0,00 | 27.570,68 | 0,00 | 230.013,70 |
| 2.0 | ARRENDAMIENTOS Y CANONES | 0,00 | 0,00 | 0,00 | 539,88 |
| 2.0.2 | EDIFICIOS Y OTRAS CONSTRUCCIONES | 0,00 | 0,00 | 0,00 | 539,88 |
| 2.1 | REPARACIONES, MANTENIMIENTO Y CONSERVACION | 0,00 | 17.976,29 | 0,00 | 76.282,32 |
| 2.1.0 | TERRENOS Y BIENES NATURALES | 0,00 | 2.033,77 | 0,00 | 381,02 |
| 2.1.0.00 | INMOVILIZADO PROPIO | 0,00 | 2.033,77 | 0,00 | 381,02 |
| 2.1.2 | EDIFICIOS Y OTRAS CONSTRUCCIONES | 0,00 | 15.942,52 | 0,00 | 82.644,64 |
| 2.1.2.00 | INMOVILIZADO PROPIO | 0,00 | 15.942,52 | 0,00 | 82.644,64 |
| 2.1.3 | MAQUINARIA, INSTALACION Y UTILLAJE | 0,00 | 0,00 | 0,00 | -7.743,34 |
| 2.1.3.00 | INMOVILIZADO PROPIO | 0,00 | 0,00 | 0,00 | -7.743,34 |
| 2.1.5 | MOBILIARIO Y ENSERES | 0,00 | 0,00 | 0,00 | 1.000,00 |
| 2.1.5.00 | INMOVILIZADO PROPIO | 0,00 | 0,00 | 0,00 | 1.000,00 |
| 2.2 | MATERIAL, SUMINISTROS Y OTROS | 0,00 | 9.594,39 | 0,00 | 151.721,15 |
| 2.2.0 | MATERIAL DE OFICINA | 0,00 | 0,00 | 0,00 | 7.932,89 |
| 2.2.0.00 | ORDINARIO NO INVENTARIABLE | 0,00 | 0,00 | 0,00 | 6.482,89 |
| 2.2.0.01 | PRENSA, REVISTAS, LIBROS Y OTRAS PUBLICACIONES | 0,00 | 0,00 | 0,00 | 1.100,00 |
| 2.2.0.02 | MATERIAL INFORMATICO NO INVENTARIABLE | 0,00 | 0,00 | 0,00 | 350,00 |



Información a fecha: 31/12/2018

Unidad monetaria: Euros

Clasificación Orgánica 190301 DESARROLLO ECONÓMICO E INNOVACIÓN / D. GENERAL DE INNOVACIÓN, TRABAJO, INDUSTRIA Y COMERCIO / SERVICIOS GENERALES

Clasificación Funcional 4612 ACTUACIONES DE CARÁCTER ECONÓMICO / INVESTIGACION, DESARROLLO E INNOVACION / INVESTIGACIÓN, DESARROLLO E INNOVACIÓN / INNOVACIÓN

| Clasificación Económica | Denominación | Comprometidos Incorporables | Comprometidos No Incorporables | No Comprometidos Incorporables | No Comprometidos No Incorporables |
|-------------------------|---|-----------------------------|--------------------------------|--------------------------------|-----------------------------------|
| 2.2.1 | SUMINISTROS | 0,00 | 0,00 | 0,00 | 2.721,59 |
| 2.2.1.01 | AGUA | 0,00 | 0,00 | 0,00 | 2.508,51 |
| 2.2.1.02 | GAS | 0,00 | 0,00 | 0,00 | -1.906,75 |
| 2.2.1.03 | COMBUSTIBLES Y CARBURANTES | 0,00 | 0,00 | 0,00 | 70,00 |
| 2.2.1.04 | VESTUARIO | 0,00 | 0,00 | 0,00 | 1.000,00 |
| 2.2.1.07 | MATERIALES ESPECIALES | 0,00 | 0,00 | 0,00 | 160,00 |
| 2.2.1.23 | CALZADO | 0,00 | 0,00 | 0,00 | 150,00 |
| 2.2.1.99 | OTROS SUMINISTROS | 0,00 | 0,00 | 0,00 | 739,83 |
| 2.2.2 | COMUNICACIONES | 0,00 | 460,00 | 0,00 | 459,35 |
| 2.2.2.01 | POSTALES | 0,00 | 460,00 | 0,00 | 459,35 |
| 2.2.3 | TRANSPORTES | 0,00 | 0,00 | 0,00 | 1.704,78 |
| 2.2.5 | TRIBUTOS | 0,00 | 0,00 | 0,00 | 441,70 |
| 2.2.5.00 | LOCALES | 0,00 | 0,00 | 0,00 | 146,70 |
| 2.2.5.01 | AUTONOMICAS | 0,00 | 0,00 | 0,00 | 295,00 |
| 2.2.6 | GASTOS DIVERSOS | 0,00 | 0,00 | 0,00 | 86.732,33 |
| 2.2.6.02 | PUBLICIDAD Y PROPAGANDA | 0,00 | 0,00 | 0,00 | 9.800,01 |
| 2.2.6.06 | REUNIONES, CONFERENCIAS Y CURSOS | 0,00 | 0,00 | 0,00 | 61.932,32 |
| 2.2.6.08 | PUBLICACIONES | 0,00 | 0,00 | 0,00 | 15.000,00 |
| 2.2.7 | TRABAJOS REALIZADOS POR OTRAS EMPRESAS | 0,00 | 9.134,39 | 0,00 | 51.728,51 |
| 2.2.7.00 | LIMPIEZA Y ASEO | 0,00 | 3.386,16 | 0,00 | 1.770,75 |
| 2.2.7.01 | SEGURIDAD | 0,00 | 1.392,23 | 0,00 | -13.538,89 |
| 2.2.7.03 | POSTALES | 0,00 | 0,00 | 0,00 | 2.300,00 |
| 2.2.7.06 | ESTUDIOS Y TRABAJOS TECNICOS | 0,00 | 4.356,00 | 0,00 | 11.602,00 |
| 2.2.7.07 | SERVICIOS DE CARACTER INFORMATICO | 0,00 | 0,00 | 0,00 | 22.000,00 |
| 2.2.7.99 | OTROS | 0,00 | 0,00 | 0,00 | 27.594,65 |
| 2.3 | INDEMNIZACION POR RAZON DEL SERVICIO | 0,00 | 0,00 | 0,00 | 1.470,35 |
| 2.3.0 | DIETAS | 0,00 | 0,00 | 0,00 | 1.498,66 |
| 2.3.1 | LOCOMOCION | 0,00 | 0,00 | 0,00 | -28,31 |
| 4 | TRANSFERENCIAS CORRIENTES | 0,00 | 0,00 | 0,00 | 102.571,92 |
| 4.7 | A EMPRESAS PRIVADAS | 0,00 | 0,00 | 0,00 | 102.271,92 |
| 4.7.0 | X | 0,00 | 0,00 | 0,00 | 102.271,92 |
| 4.7.0.00 | INDUSTRIA 4.0 | 0,00 | 0,00 | 0,00 | 102.271,92 |
| 4.8 | A FAMILIAS E INSTITUCIONES SIN FINES DE LUCRO | 0,00 | 0,00 | 0,00 | 300,00 |



Gobierno
de La
Rioja

Adm. Pública y Hacienda

SICAP - Sistema de Información Contable

REMANENTES DE CRÉDITO

Ejercicio: 2018

Página 194


Información a fecha: 31/12/2018

Unidad monetaria: Euros

Clasificación Orgánica 190301 DESARROLLO ECONÓMICO E INNOVACIÓN / D. GENERAL DE INNOVACIÓN, TRABAJO, INDUSTRIA Y COMERCIO / SERVICIOS GENERALES

Clasificación Funcional 4612 ACTUACIONES DE CARÁCTER ECONÓMICO / INVESTIGACION, DESARROLLO E INNOVACION / INVESTIGACIÓN, DESARROLLO E INNOVACIÓN / INNOVACIÓN

| Clasificación Económica | Denominación | Comprometidos Incorporables | Comprometidos No Incorporables | No Comprometidos Incorporables | No Comprometidos No Incorporables |
|-----------------------------------|---|-----------------------------|--------------------------------|--------------------------------|-----------------------------------|
| 4.8.0 | X | 0,00 | 0,00 | 0,00 | 300,00 |
| 4.8.0.00 | CONVENIOS CON ENTIDADES Y AGENTES DE LA INNOVACIÓN | 0,00 | 0,00 | 0,00 | 300,00 |
| 6 | INVERSIONES REALES | 0,00 | 0,00 | 27.154,47 | 0,00 |
| 6.2 | INVERSION NUEVA ASOCIADA AL FUNCIONAMIENTO OPERATIVO DE LOS SERVICIOS | 0,00 | 0,00 | 17.852,19 | 0,00 |
| 6.2.2 | EDIFICIOS Y OTRAS CONSTRUCCIONES | 0,00 | 0,00 | 9.800,00 | 0,00 |
| 6.2.2.01 | CONSTRUCCION | 0,00 | 0,00 | 9.800,00 | 0,00 |
| 6.2.3 | MAQUINARIA, INSTALACIONES Y UTILLAJE | 0,00 | 0,00 | -247,81 | 0,00 |
| 6.2.3.00 | ADQUISICION | 0,00 | 0,00 | -247,81 | 0,00 |
| 6.2.5 | MOBILIARIO Y ENSERES | 0,00 | 0,00 | 8.300,00 | 0,00 |
| 6.2.5.00 | ADQUISICION | 0,00 | 0,00 | 8.300,00 | 0,00 |
| 6.3 | INVERSION DE REPOSICION ASOCIADA AL FUNCION. OPERAT. DE LOS SERVICIOS | 0,00 | 0,00 | 9.302,28 | 0,00 |
| 6.3.2 | EDIFICIOS Y OTRAS CONSTRUCCIONES | 0,00 | 0,00 | 7.000,00 | 0,00 |
| 6.3.2.01 | CONSTRUCCION | 0,00 | 0,00 | 7.000,00 | 0,00 |
| 6.3.3 | MAQUINARIA, INSTALACIONES Y UTILLAJE | 0,00 | 0,00 | 2.302,28 | 0,00 |
| 6.3.3.01 | CONSTRUCCION | 0,00 | 0,00 | 2.302,28 | 0,00 |
| Total Orgánico / Funcional | 190301 / 4612 | 0,00 | 27.570,68 | 27.154,47 | 337.060,88 |



**Gobierno
de La
Rioja**

Adm. Pública y Hacienda
SICAP - Sistema de Información Contable
REMANENTES DE CRÉDITO

Ejercicio: 2018

Página 195

Información a fecha: 31/12/2018

Unidad monetaria: Euros

Clasificación Orgánica 190301 DESARROLLO ECONÓMICO E INNOVACIÓN / D. GENERAL DE INNOVACIÓN, TRABAJO, INDUSTRIA Y COMERCIO / SERVICIOS GENERALES

Clasificación Funcional 4715 ACTUACIONES DE CARÁCTER ECONÓMICO / MEDIO AMBIENTE / MEDIO AMBIENTE / EFICIENCIA ENERGÉTICA

| Clasificación Económica | Denominación | Comprometidos Incorporables | Comprometidos No Incorporables | No Comprometidos Incorporables | No Comprometidos No Incorporables |
|-----------------------------------|--|-----------------------------|--------------------------------|--------------------------------|-----------------------------------|
| 2 | GASTOS EN BIENES CORRIENTES Y SERVICIOS | 0,00 | 18.149,60 | 0,00 | 40.615,41 |
| 2.2 | MATERIAL, SUMINISTROS Y OTROS | 0,00 | 18.149,60 | 0,00 | 35.115,41 |
| 2.2.1 | SUMINISTROS | 0,00 | 18.149,59 | 0,00 | -15.791,91 |
| 2.2.1.00 | ENERGIA ELECTRICA | 0,00 | 18.149,59 | 0,00 | -15.791,91 |
| 2.2.6 | GASTOS DIVERSOS | 0,00 | 0,00 | 0,00 | 20.400,00 |
| 2.2.6.02 | PUBLICIDAD Y PROPAGANDA | 0,00 | 0,00 | 0,00 | 10.000,00 |
| 2.2.6.03 | JURIDICOS, CONTENCIOSOS | 0,00 | 0,00 | 0,00 | 200,00 |
| 2.2.6.06 | REUNIONES, CONFERENCIAS Y CURSOS | 0,00 | 0,00 | 0,00 | 10.000,00 |
| 2.2.6.99 | OTROS | 0,00 | 0,00 | 0,00 | 200,00 |
| 2.2.7 | TRABAJOS REALIZADOS POR OTRAS EMPRESAS | 0,00 | 0,01 | 0,00 | 30.507,32 |
| 2.2.7.02 | VALORACIONES Y PERITAJES | 0,00 | 0,00 | 0,00 | 1.500,00 |
| 2.2.7.06 | ESTUDIOS Y TRABAJOS TECNICOS | 0,00 | 0,01 | 0,00 | 28.507,32 |
| 2.2.7.09 | SERVICIOS DE GESTIÓN DE PRESTACIONES | 0,00 | 0,00 | 0,00 | 500,00 |
| 2.3 | INDEMNIZACION POR RAZON DEL SERVICIO | 0,00 | 0,00 | 0,00 | 5.500,00 |
| 2.3.0 | DIETAS | 0,00 | 0,00 | 0,00 | 900,00 |
| 2.3.1 | LOCOMOCION | 0,00 | 0,00 | 0,00 | 4.600,00 |
| 7 | TRANSFERENCIAS DE CAPITAL | 0,00 | 0,00 | 903.719,03 | 0,00 |
| 7.6 | A CORPORACIONES LOCALES | 0,00 | 0,00 | 414.959,96 | 0,00 |
| 7.6.1 | A AYUNTAMIENTOS | 0,00 | 0,00 | 414.959,96 | 0,00 |
| 7.6.1.00 | EFICIENCIA ENERGÉTICA ALUMBRADOS PÚBLICOS | 0,00 | 0,00 | 214.959,96 | 0,00 |
| 7.6.1.02 | ENERGÍAS RENOVABLES AYUNTAMIENTOS | 0,00 | 0,00 | 150.000,00 | 0,00 |
| 7.6.1.03 | SUMINISTRO ENERGÍAS RENOVABLES NÚCLEOS RURALES DISPERSOS | 0,00 | 0,00 | 50.000,00 | 0,00 |
| 7.8 | A FAMILIAS E INSTITUCIONES SIN FINES DE LUCRO | 0,00 | 0,00 | 488.759,07 | 0,00 |
| 7.8.0 | X | 0,00 | 0,00 | 200.000,00 | 0,00 |
| 7.8.0.00 | PLAN RENOVE ILUMINACIÓN | 0,00 | 0,00 | 200.000,00 | 0,00 |
| 7.8.2 | X | 0,00 | 0,00 | 288.759,07 | 0,00 |
| Total Orgánico / Funcional | 190301 / 4715 | 0,00 | 18.149,60 | 903.719,03 | 40.615,41 |



Información a fecha: 31/12/2018

Unidad monetaria: Euros

Clasificación Orgánica 190302 DESARROLLO ECONÓMICO E INNOVACIÓN / D. GENERAL DE INNOVACIÓN, TRABAJO, INDUSTRIA Y COMERCIO / CENTRO NACIONAL DE FORMACIÓN EN NUEVAS TECNOLOGÍAS

Clasificación Funcional 4612 ACTUACIONES DE CARÁCTER ECONÓMICO / INVESTIGACION, DESARROLLO E INNOVACION / INVESTIGACIÓN, DESARROLLO E INNOVACIÓN / INNOVACIÓN

Table with 5 columns: Clasificación Económica, Denominación, Comprometidos Incorporables, Comprometidos No Incorporables, No Comprometidos Incorporables, No Comprometidos No Incorporables. Rows include categories like GASTOS EN BIENES CORRIENTES Y SERVICIOS, REPARACIONES, MANTENIMIENTO Y CONSERVACION, etc.



Gobierno
de La
Rioja

Adm. Pública y Hacienda

SICAP - Sistema de Información Contable

REMANENTES DE CRÉDITO

Ejercicio: 2018

Página 197

Información a fecha: 31/12/2018

Unidad monetaria: Euros

Clasificación Orgánica 190302 DESARROLLO ECONÓMICO E INNOVACIÓN / D. GENERAL DE INNOVACIÓN, TRABAJO, INDUSTRIA Y COMERCIO / CENTRO NACIONAL DE FORMACIÓN EN NUEVAS TECNOLOGÍAS

Clasificación Funcional 4612 ACTUACIONES DE CARÁCTER ECONÓMICO / INVESTIGACION, DESARROLLO E INNOVACION / INVESTIGACIÓN, DESARROLLO E INNOVACIÓN / INNOVACIÓN

| Clasificación Económica | Denominación | Comprometidos Incorporables | Comprometidos No Incorporables | No Comprometidos Incorporables | No Comprometidos No Incorporables |
|-----------------------------------|---|-----------------------------|--------------------------------|--------------------------------|-----------------------------------|
| 6 | INVERSIONES REALES | 0,00 | 0,00 | 129.662,49 | 0,00 |
| 6.2 | INVERSION NUEVA ASOCIADA AL FUNCIONAMIENTO OPERATIVO DE LOS SERVICIOS | 0,00 | 0,00 | 41.890,10 | 0,00 |
| 6.2.3 | MAQUINARIA, INSTALACIONES Y UTILLAJE | 0,00 | 0,00 | 26.940,10 | 0,00 |
| 6.2.3.00 | ADQUISICION | 0,00 | 0,00 | 26.940,10 | 0,00 |
| 6.2.5 | MOBILIARIO Y ENSERES | 0,00 | 0,00 | 12.000,00 | 0,00 |
| 6.2.5.00 | ADQUISICION | 0,00 | 0,00 | 12.000,00 | 0,00 |
| 6.2.6 | EQUIPOS PARA PROCESOS DE INFORMACION | 0,00 | 0,00 | 2.950,00 | 0,00 |
| 6.2.6.00 | ADQUISICION | 0,00 | 0,00 | 2.950,00 | 0,00 |
| 6.3 | INVERSION DE REPOSICION ASOCIADA AL FUNCION. OPERAT. DE LOS SERVICIOS | 0,00 | 0,00 | 87.772,39 | 0,00 |
| 6.3.3 | MAQUINARIA, INSTALACIONES Y UTILLAJE | 0,00 | 0,00 | 45.000,00 | 0,00 |
| 6.3.3.01 | CONSTRUCCION | 0,00 | 0,00 | 45.000,00 | 0,00 |
| 6.3.5 | MOBILIARIO Y ENSERES | 0,00 | 0,00 | 42.772,39 | 0,00 |
| 6.3.5.00 | ADQUISICION | 0,00 | 0,00 | 42.772,39 | 0,00 |
| Total Orgánico / Funcional | 190302 / 4612 | 0,00 | 6.574,86 | 129.662,49 | 360.097,67 |



Información a fecha: 31/12/2018

Unidad monetaria: Euros

Clasificación Orgánica 190601 DESARROLLO ECONÓMICO E INNOVACIÓN / DIRECCIÓN GENERAL DE CULTURA Y TURISMO / SERVICIOS GENERALES

Clasificación Funcional 3311 PRODUCCIÓN DE BIENES PÚBLICOS DE CARÁCTER PREFERENTE / CULTURA / CULTURA / PROMOCIÓN DE LA CULTURA

| Clasificación Económica | Denominación | Comprometidos Incorporables | Comprometidos No Incorporables | No Comprometidos Incorporables | No Comprometidos No Incorporables |
|-------------------------|--|-----------------------------|--------------------------------|--------------------------------|-----------------------------------|
| 1 | GASTOS DE PERSONAL | 0,00 | 0,00 | 0,00 | 4.993,76 |
| 1.2 | FUNCIONARIOS | 0,00 | 0,00 | 0,00 | 5.493,64 |
| 1.2.0 | RETRIBUCIONES BASICAS | 0,00 | 0,00 | 0,00 | 2.228,28 |
| 1.2.0.00 | SUELDO Y PAGAS EXTRAORDINARIAS | 0,00 | 0,00 | 0,00 | -1.269,64 |
| 1.2.0.05 | TRIENIOS | 0,00 | 0,00 | 0,00 | 3.497,92 |
| 1.2.1 | RETRIBUCIONES COMPLEMENTARIAS | 0,00 | 0,00 | 0,00 | 3.265,36 |
| 1.2.1.00 | COMPLEMENTOS DE DESTINO | 0,00 | 0,00 | 0,00 | 751,83 |
| 1.2.1.01 | COMPLEMENTO ESPECIFICO | 0,00 | 0,00 | 0,00 | 2.513,53 |
| 1.3 | LABORALES | 0,00 | 0,00 | 0,00 | 1.092,00 |
| 1.3.1 | LABORAL EVENTUAL | 0,00 | 0,00 | 0,00 | 1.092,00 |
| 1.3.1.00 | RETRIBUCIONES BASICAS | 0,00 | 0,00 | 0,00 | 546,00 |
| 1.3.1.01 | OTRAS REMUNERACIONES | 0,00 | 0,00 | 0,00 | 546,00 |
| 1.6 | CUOTAS, PRESTACIONES Y GASTOS SOCIALES A CARGO DEL EMPLEADOR | 0,00 | 0,00 | 0,00 | -1.591,88 |
| 1.6.0 | CUOTAS SOCIALES | 0,00 | 0,00 | 0,00 | -1.591,88 |
| 1.6.0.00 | SEGURIDAD SOCIAL | 0,00 | 0,00 | 0,00 | -1.591,88 |
| 2 | GASTOS EN BIENES CORRIENTES Y SERVICIOS | 0,00 | 45.837,56 | 0,00 | 45.419,20 |
| 2.0 | ARRENDAMIENTOS Y CANONES | 0,00 | 0,00 | 0,00 | 9.194,00 |
| 2.0.2 | EDIFICIOS Y OTRAS CONSTRUCCIONES | 0,00 | 0,00 | 0,00 | 7.877,60 |
| 2.0.5 | MOBILIARIO Y ENSERES | 0,00 | 0,00 | 0,00 | 1.545,00 |
| 2.0.9 | CANONES | 0,00 | 0,00 | 0,00 | -228,60 |
| 2.1 | REPARACIONES, MANTENIMIENTO Y CONSERVACION | 0,00 | 0,00 | 0,00 | 2.356,87 |
| 2.1.2 | EDIFICIOS Y OTRAS CONSTRUCCIONES | 0,00 | 0,00 | 0,00 | 4.347,80 |
| 2.1.2.00 | INMOVILIZADO PROPIO | 0,00 | 0,00 | 0,00 | 4.347,80 |
| 2.1.3 | MAQUINARIA, INSTALACION Y UTILLAJE | 0,00 | 0,00 | 0,00 | -1.992,94 |
| 2.1.3.00 | INMOVILIZADO PROPIO | 0,00 | 0,00 | 0,00 | -1.992,94 |
| 2.1.4 | ELEMENTOS DE TRANSPORTE | 0,00 | 0,00 | 0,00 | 100,00 |
| 2.1.4.00 | INMOVILIZADO PROPIO | 0,00 | 0,00 | 0,00 | 100,00 |
| 2.1.5 | MOBILIARIO Y ENSERES | 0,00 | 0,00 | 0,00 | -97,99 |
| 2.1.5.00 | INMOVILIZADO PROPIO | 0,00 | 0,00 | 0,00 | -97,99 |
| 2.2 | MATERIAL, SUMINISTROS Y OTROS | 0,00 | 45.837,56 | 0,00 | 30.278,35 |
| 2.2.0 | MATERIAL DE OFICINA | 0,00 | 0,00 | 0,00 | -22.318,12 |
| 2.2.0.00 | ORDINARIO NO INVENTARIABLE | 0,00 | 0,00 | 0,00 | 805,44 |
| 2.2.0.01 | PRENSA, REVISTAS, LIBROS Y OTRAS PUBLICACIONES | 0,00 | 0,00 | 0,00 | -22.080,52 |



Gobierno
de La
Rioja

Adm. Pública y Hacienda

SICAP - Sistema de Información Contable

REMANENTES DE CRÉDITO

Ejercicio: 2018

Página 199

Información a fecha: 31/12/2018

Unidad monetaria: Euros

Clasificación Orgánica 190601 DESARROLLO ECONÓMICO E INNOVACIÓN / DIRECCIÓN GENERAL DE CULTURA Y TURISMO / SERVICIOS GENERALES

Clasificación Funcional 3311 PRODUCCIÓN DE BIENES PÚBLICOS DE CARÁCTER PREFERENTE / CULTURA / CULTURA / PROMOCIÓN DE LA CULTURA

| Clasificación Económica | Denominación | Comprometidos Incorporables | Comprometidos No Incorporables | No Comprometidos Incorporables | No Comprometidos No Incorporables |
|-------------------------|--|-----------------------------|--------------------------------|--------------------------------|-----------------------------------|
| 2.2.0.02 | MATERIAL INFORMÁTICO NO INVENTARIABLE | 0,00 | 0,00 | 0,00 | -1.043,04 |
| 2.2.1 | SUMINISTROS | 0,00 | 18.181,21 | 0,00 | -27.112,01 |
| 2.2.1.00 | ENERGIA ELECTRICA | 0,00 | 18.181,21 | 0,00 | -14.543,32 |
| 2.2.1.01 | AGUA | 0,00 | 0,00 | 0,00 | -684,91 |
| 2.2.1.07 | MATERIALES ESPECIALES | 0,00 | 0,00 | 0,00 | 100,00 |
| 2.2.1.99 | OTROS SUMINISTROS | 0,00 | 0,00 | 0,00 | -11.983,78 |
| 2.2.2 | COMUNICACIONES | 0,00 | 779,66 | 0,00 | 4.882,13 |
| 2.2.2.01 | POSTALES | 0,00 | 779,66 | 0,00 | 4.882,13 |
| 2.2.3 | TRANSPORTES | 0,00 | 0,00 | 0,00 | 4.048,33 |
| 2.2.4 | PRIMAS DE SEGUROS | 0,00 | 0,00 | 0,00 | 5.048,06 |
| 2.2.4.00 | EDIFICIOS Y LOCALES | 0,00 | 0,00 | 0,00 | 48,06 |
| 2.2.4.99 | OTROS RIESGOS | 0,00 | 0,00 | 0,00 | 5.000,00 |
| 2.2.5 | TRIBUTOS | 0,00 | 0,00 | 0,00 | -508,42 |
| 2.2.5.00 | LOCALES | 0,00 | 0,00 | 0,00 | 17,08 |
| 2.2.5.01 | AUTONOMICAS | 0,00 | 0,00 | 0,00 | -525,50 |
| 2.2.6 | GASTOS DIVERSOS | 0,00 | 0,00 | 0,00 | 56.176,55 |
| 2.2.6.02 | PUBLICIDAD Y PROPAGANDA | 0,00 | 0,00 | 0,00 | 1.387,99 |
| 2.2.6.03 | JURIDICOS, CONTENCIOSOS | 0,00 | 0,00 | 0,00 | -10.750,64 |
| 2.2.6.06 | REUNIONES, CONFERENCIAS Y CURSOS | 0,00 | 0,00 | 0,00 | 8.140,40 |
| 2.2.6.08 | PUBLICACIONES Y EDICIONES | 0,00 | 0,00 | 0,00 | 28.039,80 |
| 2.2.6.99 | OTROS | 0,00 | 0,00 | 0,00 | 29.359,00 |
| 2.2.7 | TRABAJOS REALIZADOS POR OTRAS EMPRESAS | 0,00 | 26.876,69 | 0,00 | 10.061,83 |
| 2.2.7.00 | LIMPIEZA Y ASEO | 0,00 | 0,00 | 0,00 | 5.360,27 |
| 2.2.7.01 | SEGURIDAD | 0,00 | 0,00 | 0,00 | 2.500,00 |
| 2.2.7.03 | POSTALES | 0,00 | 24,20 | 0,00 | 652,24 |
| 2.2.7.06 | ESTUDIOS Y TRABAJOS TECNICOS | 0,00 | 0,00 | 0,00 | 1.334,93 |
| 2.2.7.13 | CONTRATO PROGRAMADOR FILMOTECA DE LA RIOJA | 0,00 | 0,01 | 0,00 | 4.247,18 |
| 2.2.7.14 | ALQUILER PELICULAS FILMOTECA DE LA RIOJA | 0,00 | 0,00 | 0,00 | 7.187,87 |
| 2.2.7.15 | SERVICIO ATENCIÓN SALA GONZALO DE BERCEO | 0,00 | 6.090,70 | 0,00 | -10.194,99 |
| 2.2.7.16 | TALLERES MÚSICA TRADICIONAL BONIFACIO GIL | 0,00 | 3.042,60 | 0,00 | -6.416,00 |
| 2.2.7.17 | FESTIVAL TEATRO INFANTIL TEATREA | 0,00 | 0,00 | 0,00 | 259,40 |
| 2.2.7.18 | FUNCIONES TEATRALES | 0,00 | 0,00 | 0,00 | 21.250,00 |
| 2.2.7.19 | CONCIERTOS MUSICALES | 0,00 | 0,00 | 0,00 | 11.013,49 |



Información a fecha: 31/12/2018

Unidad monetaria: Euros

Clasificación Orgánica 190601 DESARROLLO ECONÓMICO E INNOVACIÓN / DIRECCIÓN GENERAL DE CULTURA Y TURISMO / SERVICIOS GENERALES

Clasificación Funcional 3311 PRODUCCIÓN DE BIENES PÚBLICOS DE CARÁCTER PREFERENTE / CULTURA / CULTURA / PROMOCIÓN DE LA CULTURA

| Clasificación Económica | Denominación | Comprometidos Incorporables | Comprometidos No Incorporables | No Comprometidos Incorporables | No Comprometidos No Incorporables |
|-------------------------|---|-----------------------------|--------------------------------|--------------------------------|-----------------------------------|
| 2.2.7.20 | CONTRATOS ARTÍSTICOS VEN A LA BENE | 0,00 | 0,00 | 0,00 | 18.870,25 |
| 2.2.7.21 | EXPOSICIONES ARTÍSTICAS | 0,00 | 0,00 | 0,00 | 6.609,08 |
| 2.2.7.99 | OTROS | 0,00 | 17.719,18 | 0,00 | -52.611,89 |
| 2.3 | INDEMNIZACION POR RAZON DEL SERVICIO | 0,00 | 0,00 | 0,00 | 3.589,98 |
| 2.3.0 | DIETAS | 0,00 | 0,00 | 0,00 | 2.264,57 |
| 2.3.1 | LOCOMOCION | 0,00 | 0,00 | 0,00 | 1.052,41 |
| 2.3.3 | OTRAS INDEMNIZACIONES. | 0,00 | 0,00 | 0,00 | 273,00 |
| 4 | TRANSFERENCIAS CORRIENTES | 0,00 | 34.837,12 | 0,00 | 236.229,61 |
| 4.6 | A CORPORACIONES LOCALES | 0,00 | 18.039,28 | 0,00 | 18.671,74 |
| 4.6.1 | A AYUNTAMIENTOS | 0,00 | 18.039,28 | 0,00 | 18.671,74 |
| 4.6.1.00 | ACCIONES Y ACTIVIDADES DE INICIATIVA MUNICIPAL | 0,00 | 18.039,28 | 0,00 | 6.179,16 |
| 4.6.1.19 | AYTO. DE JALÓN DE CAMEROS. DÍA DEL CAMERO VIEJO | 0,00 | 0,00 | 0,00 | 9.000,00 |
| 4.6.1.20 | AYTO. ENCISO. CTRO.INTERPRETACIÓN PALEONTOLÓGICA | 0,00 | 0,00 | 0,00 | 3.492,58 |
| 4.7 | A EMPRESAS PRIVADAS | 0,00 | 0,00 | 0,00 | 8.000,00 |
| 4.7.0 | X | 0,00 | 0,00 | 0,00 | 8.000,00 |
| 4.7.0.01 | AGT. LA RIOJA DRUMMING FESTIVAL | 0,00 | 0,00 | 0,00 | 8.000,00 |
| 4.8 | A FAMILIAS E INSTITUCIONES SIN FINES DE LUCRO | 0,00 | 16.797,84 | 0,00 | 209.557,87 |
| 4.8.0 | X | 0,00 | 0,00 | 0,00 | 6.089,00 |
| 4.8.0.01 | ASOC. FERMÍN GURBINDO - CONCIERTOS Y CONFERENCIAS | 0,00 | 0,00 | 0,00 | 6.089,00 |
| 4.8.2 | X | 0,00 | 16.797,84 | 0,00 | 178.718,87 |
| 4.8.2.00 | AYUDAS PARA ACTIVIDADES CULTURALES | 0,00 | 16.797,84 | 0,00 | 106.218,87 |
| 4.8.2.07 | ASOC.CULT.MACC.MUSEO ARTE CONTEMPORÁNEO EN EL CAMINO | 0,00 | 0,00 | 0,00 | 50.000,00 |
| 4.8.2.08 | PEÑA TAURINA "EL QUITE" - CONCURSO PINTURA | 0,00 | 0,00 | 0,00 | 1.500,00 |
| 4.8.2.15 | CARLOS LÓPEZ GARRIDO. MURAL OPEN | 0,00 | 0,00 | 0,00 | 6.000,00 |
| 4.8.2.16 | GRUPO DE TEATRO TECU.AULA TEATRO EN LA UNIVERSIDAD DE LA RIOJA | 0,00 | 0,00 | 0,00 | 15.000,00 |
| 4.8.3 | X | 0,00 | 0,00 | 0,00 | 24.750,00 |
| 4.8.3.00 | BECAS PROMOCIÓN ARTISTAS | 0,00 | 0,00 | 0,00 | 24.750,00 |
| 6 | INVERSIONES REALES | 0,00 | 0,00 | 45.262,23 | 0,00 |
| 6.2 | INVERSION NUEVA ASOCIADA AL FUNCIONAMIENTO OPERATIVO DE LOS SERVICIOS | 0,00 | 0,00 | 25.262,23 | 0,00 |
| 6.2.3 | MAQUINARIA, INSTALACIONES Y UTILLAJE | 0,00 | 0,00 | 13.750,00 | 0,00 |
| 6.2.3.00 | ADQUISICION | 0,00 | 0,00 | 13.750,00 | 0,00 |
| 6.2.5 | MOBILIARIO Y ENSERES | 0,00 | 0,00 | 5.988,23 | 0,00 |
| 6.2.5.00 | ADQUISICION | 0,00 | 0,00 | 5.988,23 | 0,00 |



Gobierno
de La
Rioja

Adm. Pública y Hacienda

SICAP - Sistema de Información Contable

REMANENTES DE CRÉDITO

Ejercicio: 2018

Página 201


Información a fecha: 31/12/2018

Unidad monetaria: Euros

Clasificación Orgánica 190601 DESARROLLO ECONÓMICO E INNOVACIÓN / DIRECCIÓN GENERAL DE CULTURA Y TURISMO / SERVICIOS GENERALES

Clasificación Funcional 3311 PRODUCCIÓN DE BIENES PÚBLICOS DE CARÁCTER PREFERENTE / CULTURA / CULTURA / PROMOCIÓN DE LA CULTURA

| Clasificación Económica | Denominación | Comprometidos Incorporables | Comprometidos No Incorporables | No Comprometidos Incorporables | No Comprometidos No Incorporables |
|-----------------------------------|---|-----------------------------|--------------------------------|--------------------------------|-----------------------------------|
| 6.2.9 | OTROS ACTIVOS MATERIALES | 0,00 | 0,00 | 5.524,00 | 0,00 |
| 6.2.9.00 | ADQUISICION | 0,00 | 0,00 | 5.524,00 | 0,00 |
| 6.3 | INVERSION DE REPOSICION ASOCIADA AL FUNCION. OPERAT. DE LOS SERVICIOS | 0,00 | 0,00 | 20.000,00 | 0,00 |
| 6.3.2 | EDIFICIOS Y OTRAS CONSTRUCCIONES | 0,00 | 0,00 | 10.000,00 | 0,00 |
| 6.3.2.01 | CONSTRUCCION | 0,00 | 0,00 | 10.000,00 | 0,00 |
| 6.3.5 | MOBILIARIO Y ENSERES | 0,00 | 0,00 | 10.000,00 | 0,00 |
| 6.3.5.00 | ADQUISICION | 0,00 | 0,00 | 10.000,00 | 0,00 |
| 7 | TRANSFERENCIAS DE CAPITAL | 88.326,09 | 0,00 | 90.254,22 | 0,00 |
| 7.6 | A CORPORACIONES LOCALES | 76.898,63 | 0,00 | 16.158,21 | 0,00 |
| 7.6.1 | A AYUNTAMIENTOS | 76.898,63 | 0,00 | 16.158,21 | 0,00 |
| 7.6.1.02 | ADECUACIÓN LOCALES CULTURALES | 12.472,15 | 0,00 | 13.593,82 | 0,00 |
| 7.6.1.03 | REHABILITACIÓN LOCALES CULTURALES | 64.426,48 | 0,00 | 2.564,39 | 0,00 |
| 7.7 | A EMPRESAS PRIVADAS | 0,00 | 0,00 | 24.250,00 | 0,00 |
| 7.7.0 | X | 0,00 | 0,00 | 24.250,00 | 0,00 |
| 7.7.0.00 | EQUIPAMIENTO DE LOCALES | 0,00 | 0,00 | 24.250,00 | 0,00 |
| 7.8 | A FAMILIAS E INSTITUCIONES SIN FINES DE LUCRO | 11.427,46 | 0,00 | 49.846,01 | 0,00 |
| 7.8.2 | X | 11.427,46 | 0,00 | 49.846,01 | 0,00 |
| 7.8.2.00 | ADECUACIÓN DE LOCALES CULTURALES | 11.427,46 | 0,00 | 49.846,01 | 0,00 |
| Total Orgánico / Funcional | 190601 / 3311 | 88.326,09 | 80.674,68 | 135.516,45 | 286.642,57 |



Información a fecha: 31/12/2018

Unidad monetaria: Euros

Clasificación Orgánica 190601 DESARROLLO ECONÓMICO E INNOVACIÓN / DIRECCIÓN GENERAL DE CULTURA Y TURISMO / SERVICIOS GENERALES

Clasificación Funcional 3321 PRODUCCIÓN DE BIENES PÚBLICOS DE CARÁCTER PREFERENTE / CULTURA / PATRIMONIO HISTÓRICO-ARTÍSTICO / PATRIMONIO HISTÓRICO-ARTÍSTICO

| Clasificación Económica | Denominación | Comprometidos Incorporables | Comprometidos No Incorporables | No Comprometidos Incorporables | No Comprometidos No Incorporables |
|-------------------------|--|-----------------------------|--------------------------------|--------------------------------|-----------------------------------|
| 1 | GASTOS DE PERSONAL | 0,00 | 0,00 | 0,00 | 6.563,77 |
| 1.0 | ALTOS CARGOS | 0,00 | 0,00 | 0,00 | -1.008,86 |
| 1.0.0 | RETRIBUCIONES BASICAS Y OTRAS REMUNERACIONES DE ALTOS CARGOS | 0,00 | 0,00 | 0,00 | -1.008,86 |
| 1.0.0.00 | RETRIBUCIONES BASICAS | 0,00 | 0,00 | 0,00 | -341,54 |
| 1.0.0.01 | OTRAS REMUNERACIONES | 0,00 | 0,00 | 0,00 | -667,32 |
| 1.2 | FUNCIONARIOS | 0,00 | 0,00 | 0,00 | 2.427,77 |
| 1.2.0 | RETRIBUCIONES BASICAS | 0,00 | 0,00 | 0,00 | -193,27 |
| 1.2.0.00 | SUELDO Y PAGAS EXTRAORDINARIAS | 0,00 | 0,00 | 0,00 | 3.078,38 |
| 1.2.0.05 | TRIENIOS | 0,00 | 0,00 | 0,00 | -3.271,65 |
| 1.2.1 | RETRIBUCIONES COMPLEMENTARIAS | 0,00 | 0,00 | 0,00 | 2.621,04 |
| 1.2.1.00 | COMPLEMENTOS DE DESTINO | 0,00 | 0,00 | 0,00 | 1.226,20 |
| 1.2.1.01 | COMPLEMENTO ESPECIFICO | 0,00 | 0,00 | 0,00 | 1.007,84 |
| 1.2.1.04 | OTRAS REMUNERACIONES | 0,00 | 0,00 | 0,00 | 387,00 |
| 1.3 | LABORALES | 0,00 | 0,00 | 0,00 | 2.686,25 |
| 1.3.0 | LABORAL FIJO | 0,00 | 0,00 | 0,00 | 1.594,25 |
| 1.3.0.00 | RETRIBUCIONES BASICAS | 0,00 | 0,00 | 0,00 | 921,88 |
| 1.3.0.01 | OTRAS REMUNERACIONES | 0,00 | 0,00 | 0,00 | 672,37 |
| 1.3.1 | LABORAL EVENTUAL | 0,00 | 0,00 | 0,00 | 1.092,00 |
| 1.3.1.00 | RETRIBUCIONES BASICAS | 0,00 | 0,00 | 0,00 | 546,00 |
| 1.3.1.01 | OTRAS REMUNERACIONES | 0,00 | 0,00 | 0,00 | 546,00 |
| 1.6 | CUOTAS, PRESTACIONES Y GASTOS SOCIALES A CARGO DEL EMPLEADOR | 0,00 | 0,00 | 0,00 | 2.458,61 |
| 1.6.0 | CUOTAS SOCIALES | 0,00 | 0,00 | 0,00 | 2.458,61 |
| 1.6.0.00 | SEGURIDAD SOCIAL | 0,00 | 0,00 | 0,00 | 2.458,61 |
| 2 | GASTOS EN BIENES CORRIENTES Y SERVICIOS | 0,00 | 1.931,74 | 0,00 | 20.170,56 |
| 2.0 | ARRENDAMIENTOS Y CANONES | 0,00 | 0,00 | 0,00 | 1.320,04 |
| 2.0.9 | CANONES | 0,00 | 0,00 | 0,00 | 1.320,04 |
| 2.1 | REPARACIONES, MANTENIMIENTO Y CONSERVACION | 0,00 | 0,00 | 0,00 | 5.127,72 |
| 2.1.0 | TERRENOS Y BIENES NATURALES | 0,00 | 0,00 | 0,00 | 2.850,00 |
| 2.1.0.00 | INMOVILIZADO PROPIO | 0,00 | 0,00 | 0,00 | 2.850,00 |
| 2.1.2 | EDIFICIOS Y OTRAS CONSTRUCCIONES | 0,00 | 0,00 | 0,00 | 1.070,00 |
| 2.1.2.00 | INMOVILIZADO PROPIO | 0,00 | 0,00 | 0,00 | 1.070,00 |
| 2.1.3 | MAQUINARIA, INSTALACION Y UTILLAJE | 0,00 | 0,00 | 0,00 | -1.556,23 |
| 2.1.3.00 | INMOVILIZADO PROPIO | 0,00 | 0,00 | 0,00 | -1.556,23 |



Información a fecha: 31/12/2018

Unidad monetaria: Euros

Clasificación Orgánica 190601 DESARROLLO ECONÓMICO E INNOVACIÓN / DIRECCIÓN GENERAL DE CULTURA Y TURISMO / SERVICIOS GENERALES

Clasificación Funcional 3321 PRODUCCIÓN DE BIENES PÚBLICOS DE CARÁCTER PREFERENTE / CULTURA / PATRIMONIO HISTÓRICO-ARTÍSTICO / PATRIMONIO HISTÓRICO-ARTÍSTICO

| Clasificación Económica | Denominación | Comprometidos Incorporables | Comprometidos No Incorporables | No Comprometidos Incorporables | No Comprometidos No Incorporables |
|-------------------------|--|-----------------------------|--------------------------------|--------------------------------|-----------------------------------|
| 2.1.4 | ELEMENTOS DE TRANSPORTE | 0,00 | 0,00 | 0,00 | -360,03 |
| 2.1.4.00 | INMOVILIZADO PROPIO | 0,00 | 0,00 | 0,00 | -360,03 |
| 2.1.5 | MOBILIARIO Y ENSERES | 0,00 | 0,00 | 0,00 | 3.123,98 |
| 2.1.5.00 | INMOVILIZADO PROPIO | 0,00 | 0,00 | 0,00 | 3.123,98 |
| 2.2 | MATERIAL, SUMINISTROS Y OTROS | 0,00 | 1.931,74 | 0,00 | 5.264,45 |
| 2.2.0 | MATERIAL DE OFICINA | 0,00 | 0,00 | 0,00 | 3.325,76 |
| 2.2.0.00 | ORDINARIO NO INVENTARIABLE | 0,00 | 0,00 | 0,00 | 442,99 |
| 2.2.0.01 | PRENSA, REVISTAS, LIBROS Y OTRAS PUBLICACIONES | 0,00 | 0,00 | 0,00 | 1.360,76 |
| 2.2.0.02 | MATERIAL INFORMATICO NO INVENTARIABLE | 0,00 | 0,00 | 0,00 | 1.522,01 |
| 2.2.1 | SUMINISTROS | 0,00 | 0,00 | 0,00 | 1.390,70 |
| 2.2.1.00 | ENERGIA ELECTRICA | 0,00 | 0,00 | 0,00 | 278,88 |
| 2.2.1.04 | VESTUARIO | 0,00 | 0,00 | 0,00 | 295,91 |
| 2.2.1.07 | MATERIALES ESPECIALES | 0,00 | 0,00 | 0,00 | 267,68 |
| 2.2.1.23 | CALZADO | 0,00 | 0,00 | 0,00 | 122,31 |
| 2.2.1.99 | OTROS SUMINISTROS | 0,00 | 0,00 | 0,00 | 425,92 |
| 2.2.2 | COMUNICACIONES | 0,00 | 1.905,12 | 0,00 | 822,95 |
| 2.2.2.01 | POSTALES | 0,00 | 1.905,12 | 0,00 | 822,95 |
| 2.2.3 | TRANSPORTES | 0,00 | 0,00 | 0,00 | 1.138,00 |
| 2.2.4 | PRIMAS DE SEGUROS | 0,00 | 0,00 | 0,00 | 603,00 |
| 2.2.4.00 | EDIFICIOS Y LOCALES | 0,00 | 0,00 | 0,00 | 303,00 |
| 2.2.4.99 | OTROS RIESGOS | 0,00 | 0,00 | 0,00 | 300,00 |
| 2.2.5 | TRIBUTOS | 0,00 | 0,00 | 0,00 | -1,71 |
| 2.2.5.00 | LOCALES | 0,00 | 0,00 | 0,00 | -1,71 |
| 2.2.6 | GASTOS DIVERSOS | 0,00 | 0,00 | 0,00 | 10.722,61 |
| 2.2.6.02 | PUBLICIDAD Y PROPAGANDA | 0,00 | 0,00 | 0,00 | 3.000,60 |
| 2.2.6.06 | REUNIONES, CONFERENCIAS Y CURSOS | 0,00 | 0,00 | 0,00 | 6.447,01 |
| 2.2.6.08 | PUBLICACIONES Y EDICIONES | 0,00 | 0,00 | 0,00 | 950,00 |
| 2.2.6.99 | OTROS | 0,00 | 0,00 | 0,00 | 325,00 |
| 2.2.7 | TRABAJOS REALIZADOS POR OTRAS EMPRESAS | 0,00 | 26,62 | 0,00 | -12.736,86 |
| 2.2.7.00 | LIMPIEZA Y ASEO | 0,00 | 0,00 | 0,00 | -2.789,94 |
| 2.2.7.03 | POSTALES | 0,00 | 26,62 | 0,00 | -1.744,25 |
| 2.2.7.06 | ESTUDIOS Y TRABAJOS TECNICOS | 0,00 | 0,00 | 0,00 | -11.652,30 |
| 2.2.7.11 | ESTUDIO, CATALOGACIÓN Y SITUACIÓN PHA | 0,00 | 0,00 | 0,00 | 585,00 |



Información a fecha: 31/12/2018

Unidad monetaria: Euros

Clasificación Orgánica 190601 DESARROLLO ECONÓMICO E INNOVACIÓN / DIRECCIÓN GENERAL DE CULTURA Y TURISMO / SERVICIOS GENERALES

Clasificación Funcional 3321 PRODUCCIÓN DE BIENES PÚBLICOS DE CARÁCTER PREFERENTE / CULTURA / PATRIMONIO HISTÓRICO-ARTÍSTICO / PATRIMONIO HISTÓRICO-ARTÍSTICO

| Clasificación Económica | Denominación | Comprometidos Incorporables | Comprometidos No Incorporables | No Comprometidos Incorporables | No Comprometidos No Incorporables |
|-----------------------------------|--|-----------------------------|--------------------------------|--------------------------------|-----------------------------------|
| 2.2.7.12 | SEÑALIZACIÓN Y PUESTA EN VALOR DE LA VÍA ROMANA A SU PASO POR LA RIOJA | 0,00 | 0,00 | 0,00 | 17.257,44 |
| 2.2.7.99 | OTROS | 0,00 | 0,00 | 0,00 | -14.392,81 |
| 2.3 | INDEMNIZACION POR RAZON DEL SERVICIO | 0,00 | 0,00 | 0,00 | 8.458,35 |
| 2.3.0 | DIETAS | 0,00 | 0,00 | 0,00 | 3.281,75 |
| 2.3.1 | LOCOMOCION | 0,00 | 0,00 | 0,00 | 4.522,60 |
| 2.3.3 | OTRAS INDEMNIZACIONES. | 0,00 | 0,00 | 0,00 | 654,00 |
| 6 | INVERSIONES REALES | 0,01 | 0,00 | 11.794,09 | 0,00 |
| 6.2 | INVERSION NUEVA ASOCIADA AL FUNCIONAMIENTO OPERATIVO DE LOS SERVICIOS | 0,00 | 0,00 | 4.210,34 | 0,00 |
| 6.2.5 | MOBILIARIO Y ENSERES | 0,00 | 0,00 | 4.210,34 | 0,00 |
| 6.2.5.00 | ADQUISICION | 0,00 | 0,00 | 4.210,34 | 0,00 |
| 6.3 | INVERSION DE REPOSICION ASOCIADA AL FUNCION. OPERAT. DE LOS SERVICIOS | 0,00 | 0,00 | 70,25 | 0,00 |
| 6.3.5 | MOBILIARIO Y ENSERES | 0,00 | 0,00 | 70,25 | 0,00 |
| 6.3.5.00 | ADQUISICION | 0,00 | 0,00 | 70,25 | 0,00 |
| 6.5 | GASTOS DE INVERSIONES EN PATRIMONIO HISTORICO | 0,01 | 0,00 | 7.513,50 | 0,00 |
| 6.5.0 | INVERSIONES EN PATRIMONIO HISTORICO DESTINADO AL USO GENERAL | 0,01 | 0,00 | 7.513,50 | 0,00 |
| 6.5.0.01 | CONSTRUCCION | 0,00 | 0,00 | -44.818,94 | 0,00 |
| 6.5.0.03 | INCORPORACION DE BIENES Y SERVICIOS | 0,01 | 0,00 | 52.332,44 | 0,00 |
| 7 | TRANSFERENCIAS DE CAPITAL | 213.601,12 | 0,00 | 343.618,71 | 0,00 |
| 7.6 | A CORPORACIONES LOCALES | 213.601,12 | 0,00 | 337.379,13 | 0,00 |
| 7.6.1 | A AYUNTAMIENTOS | 213.601,12 | 0,00 | 337.379,13 | 0,00 |
| 7.6.1.00 | AY.VALGAÑÓN-SUPRES.PARCIAL HUMEDADES(CUBIERTA Y MURO) IGL.NTRA.SRA.TRES FUENTES | 0,00 | 0,00 | 340,00 | 0,00 |
| 7.6.1.01 | AYUNT.LOGROÑO- RESTAURACIÓN DEL PUENTE MANTIBLE. FASE I | 0,00 | 0,00 | 75.000,00 | 0,00 |
| 7.6.1.02 | AY.LOGROÑO-LIMPIEZA Y CONSOLID.RECINTO ENTRADA BIC YACIM.ARQUEOL.MONTE CANTABRIA | 125.000,00 | 0,00 | 0,00 | 0,00 |
| 7.6.1.03 | RESTAURACIONES PATRIMONIO HISTÓRICO | 88.601,12 | 0,00 | 262.039,13 | 0,00 |
| 7.8 | A FAMILIAS E INSTITUCIONES SIN FINES DE LUCRO | 0,00 | 0,00 | 6.239,58 | 0,00 |
| 7.8.0 | X | 0,00 | 0,00 | 6.239,58 | 0,00 |
| 7.8.0.01 | PARROQ.STO.TOMÁS DE HARO-ILUMINACIÓN IGLESIA STO. TOMÁS | 0,00 | 0,00 | 6.239,58 | 0,00 |
| Total Orgánico / Funcional | 190601 / 3321 | 213.601,13 | 1.931,74 | 355.412,80 | 26.734,33 |



Información a fecha: 31/12/2018

Unidad monetaria: Euros

Clasificación Orgánica 190601 DESARROLLO ECONÓMICO E INNOVACIÓN / DIRECCIÓN GENERAL DE CULTURA Y TURISMO / SERVICIOS GENERALES

Clasificación Funcional 4311 ACTUACIONES DE CARÁCTER ECONÓMICO / TURISMO / TURISMO / PROMOCIÓN TURÍSTICA

| Clasificación Económica | Denominación | Comprometidos Incorporables | Comprometidos No Incorporables | No Comprometidos Incorporables | No Comprometidos No Incorporables |
|-------------------------|--|-----------------------------|--------------------------------|--------------------------------|-----------------------------------|
| 1 | GASTOS DE PERSONAL | 0,00 | 0,00 | 0,00 | 3.757,80 |
| 1.2 | FUNCIONARIOS | 0,00 | 0,00 | 0,00 | 10.541,91 |
| 1.2.0 | RETRIBUCIONES BASICAS | 0,00 | 0,00 | 0,00 | 2.684,91 |
| 1.2.0.00 | SUELDO Y PAGAS EXTRAORDINARIAS | 0,00 | 0,00 | 0,00 | 811,28 |
| 1.2.0.05 | TRIENIOS | 0,00 | 0,00 | 0,00 | 1.873,63 |
| 1.2.1 | RETRIBUCIONES COMPLEMENTARIAS | 0,00 | 0,00 | 0,00 | 7.857,00 |
| 1.2.1.00 | COMPLEMENTOS DE DESTINO | 0,00 | 0,00 | 0,00 | 5.044,37 |
| 1.2.1.01 | COMPLEMENTO ESPECIFICO | 0,00 | 0,00 | 0,00 | 2.812,63 |
| 1.6 | CUOTAS, PRESTACIONES Y GASTOS SOCIALES A CARGO DEL EMPLEADOR | 0,00 | 0,00 | 0,00 | -6.784,11 |
| 1.6.0 | CUOTAS SOCIALES | 0,00 | 0,00 | 0,00 | -6.784,11 |
| 1.6.0.00 | SEGURIDAD SOCIAL | 0,00 | 0,00 | 0,00 | -6.784,11 |
| 2 | GASTOS EN BIENES CORRIENTES Y SERVICIOS | 0,00 | 378,51 | 0,00 | 29.245,95 |
| 2.1 | REPARACIONES, MANTENIMIENTO Y CONSERVACION | 0,00 | 0,00 | 0,00 | 5.264,78 |
| 2.1.2 | EDIFICIOS Y OTRAS CONSTRUCCIONES | 0,00 | 0,00 | 0,00 | 2.932,55 |
| 2.1.2.00 | INMOVILIZADO PROPIO | 0,00 | 0,00 | 0,00 | 2.932,55 |
| 2.1.3 | MAQUINARIA, INSTALACION Y UTILLAJE | 0,00 | 0,00 | 0,00 | 332,23 |
| 2.1.3.00 | INMOVILIZADO PROPIO | 0,00 | 0,00 | 0,00 | 332,23 |
| 2.1.5 | MOBILIARIO Y ENSERES | 0,00 | 0,00 | 0,00 | 2.000,00 |
| 2.1.5.00 | INMOVILIZADO PROPIO | 0,00 | 0,00 | 0,00 | 2.000,00 |
| 2.2 | MATERIAL, SUMINISTROS Y OTROS | 0,00 | 378,51 | 0,00 | 9.216,00 |
| 2.2.0 | MATERIAL DE OFICINA | 0,00 | 0,00 | 0,00 | 5.991,55 |
| 2.2.0.00 | ORDINARIO NO INVENTARIABLE | 0,00 | 0,00 | 0,00 | 4.091,55 |
| 2.2.0.01 | PRENSA, REVISTAS, LIBROS Y OTRAS PUBLICACIONES | 0,00 | 0,00 | 0,00 | 1.900,00 |
| 2.2.1 | SUMINISTROS | 0,00 | 0,00 | 0,00 | -399,67 |
| 2.2.1.01 | AGUA | 0,00 | 0,00 | 0,00 | -89,95 |
| 2.2.1.99 | OTROS SUMINISTROS | 0,00 | 0,00 | 0,00 | -309,72 |
| 2.2.2 | COMUNICACIONES | 0,00 | 354,31 | 0,00 | -1.412,92 |
| 2.2.2.01 | POSTALES | 0,00 | 354,31 | 0,00 | -1.412,92 |
| 2.2.3 | TRANSPORTES | 0,00 | 0,00 | 0,00 | 3.705,20 |
| 2.2.5 | TRIBUTOS | 0,00 | 0,00 | 0,00 | 1.595,16 |
| 2.2.5.00 | LOCALES | 0,00 | 0,00 | 0,00 | 730,16 |
| 2.2.5.01 | AUTONOMICAS | 0,00 | 0,00 | 0,00 | 765,00 |
| 2.2.5.02 | ESTATALES | 0,00 | 0,00 | 0,00 | 100,00 |




Información a fecha: 31/12/2018

Unidad monetaria: Euros

Clasificación Orgánica 190601 DESARROLLO ECONÓMICO E INNOVACIÓN / DIRECCIÓN GENERAL DE CULTURA Y TURISMO / SERVICIOS GENERALES

Clasificación Funcional 4311 ACTUACIONES DE CARÁCTER ECONÓMICO / TURISMO / TURISMO / PROMOCIÓN TURÍSTICA

| Clasificación Económica | Denominación | Comprometidos Incorporables | Comprometidos No Incorporables | No Comprometidos Incorporables | No Comprometidos No Incorporables |
|-------------------------|--|-----------------------------|--------------------------------|--------------------------------|-----------------------------------|
| 2.2.6 | GASTOS DIVERSOS | 0,00 | 0,00 | 0,00 | 1.583,64 |
| 2.2.6.02 | PUBLICIDAD Y PROPAGANDA | 0,00 | 0,00 | 0,00 | 4.000,00 |
| 2.2.6.06 | REUNIONES, CONFERENCIAS Y CURSOS | 0,00 | 0,00 | 0,00 | 2.000,00 |
| 2.2.6.12 | ACTIV.PUBLICITARIAS ESPECÍFICAS TURISMO | 0,00 | 0,00 | 0,00 | 1.000,00 |
| 2.2.6.14 | IMPLEMENT.Y PUESTA EN MARCHA DEL PLAN EXCELENCIA TURÍS.DE LA RIOJA. PRIMERA FASE | 0,00 | 0,00 | 0,00 | -6.416,36 |
| 2.2.6.99 | OTROS | 0,00 | 0,00 | 0,00 | 1.000,00 |
| 2.2.7 | TRABAJOS REALIZADOS POR OTRAS EMPRESAS | 0,00 | 24,20 | 0,00 | -1.846,96 |
| 2.2.7.03 | POSTALES | 0,00 | 24,20 | 0,00 | 1.074,00 |
| 2.2.7.06 | ESTUDIOS Y TRABAJOS TECNICOS | 0,00 | 0,00 | 0,00 | -3.029,00 |
| 2.2.7.07 | SERVICIOS DE CARACTER INFORMATICO | 0,00 | 0,00 | 0,00 | 8,04 |
| 2.2.7.99 | OTROS | 0,00 | 0,00 | 0,00 | 100,00 |
| 2.3 | INDEMNIZACION POR RAZON DEL SERVICIO | 0,00 | 0,00 | 0,00 | 14.765,17 |
| 2.3.0 | DIETAS | 0,00 | 0,00 | 0,00 | 8.752,49 |
| 2.3.1 | LOCOMOCION | 0,00 | 0,00 | 0,00 | 5.012,68 |
| 2.3.3 | OTRAS INDEMNIZACIONES. | 0,00 | 0,00 | 0,00 | 1.000,00 |
| 3 | GASTOS FINANCIEROS | 0,00 | 0,00 | 0,00 | 500,00 |
| 3.4 | DE DEPOSITOS, FIANZAS Y OTROS | 0,00 | 0,00 | 0,00 | 500,00 |
| 3.4.2 | INTERESES DE DEMORA | 0,00 | 0,00 | 0,00 | 500,00 |
| 4 | TRANSFERENCIAS CORRIENTES | 0,00 | 0,00 | 0,00 | 66.251,40 |
| 4.6 | A CORPORACIONES LOCALES | 0,00 | 0,00 | 0,00 | 16.857,96 |
| 4.6.1 | A AYUNTAMIENTOS | 0,00 | 0,00 | 0,00 | 11.897,96 |
| 4.6.1.00 | ACTIVIDADES TURÍSTICAS | 0,00 | 0,00 | 0,00 | 4.261,67 |
| 4.6.1.04 | AYUNT.EZCARAY "OF.TURISMO" | 0,00 | 0,00 | 0,00 | 786,32 |
| 4.6.1.06 | AYUNT.STO.DOMINGO "OF.TURISMO" | 0,00 | 0,00 | 0,00 | 6.849,97 |
| 4.6.2 | A MANCOMUNIDADES DE MUNICIPIOS | 0,00 | 0,00 | 0,00 | 4.960,00 |
| 4.6.2.00 | MANCOMUNIDADES | 0,00 | 0,00 | 0,00 | 4.960,00 |
| 4.7 | A EMPRESAS PRIVADAS | 0,00 | 0,00 | 0,00 | 19.361,31 |
| 4.7.0 | X | 0,00 | 0,00 | 0,00 | 19.361,31 |
| 4.7.0.00 | SUBVENCIONES TURÍSTICAS | 0,00 | 0,00 | 0,00 | 19.361,31 |
| 4.8 | A FAMILIAS E INSTITUCIONES SIN FINES DE LUCRO | 0,00 | 0,00 | 0,00 | 30.032,13 |
| 4.8.1 | X | 0,00 | 0,00 | 0,00 | 30.032,13 |
| 4.8.1.00 | ACTIVIDADES TURISTICAS DE ASOCIACIONES | 0,00 | 0,00 | 0,00 | 5.032,13 |
| 4.8.1.01 | ASOC.NÁJERA-SAN MILLÁN "OF.TURISMO NÁJERA Y SAN MILLÁN" | 0,00 | 0,00 | 0,00 | 25.000,00 |



Gobierno
de La
Rioja

Adm. Pública y Hacienda

SICAP - Sistema de Información Contable

REMANENTES DE CRÉDITO

Ejercicio: 2018

Página 207

Información a fecha: 31/12/2018

Unidad monetaria: Euros

Clasificación Orgánica 190601 DESARROLLO ECONÓMICO E INNOVACIÓN / DIRECCIÓN GENERAL DE CULTURA Y TURISMO / SERVICIOS GENERALES

Clasificación Funcional 4311 ACTUACIONES DE CARÁCTER ECONÓMICO / TURISMO / TURISMO / PROMOCIÓN TURÍSTICA

| Clasificación Económica | Denominación | Comprometidos Incorporables | Comprometidos No Incorporables | No Comprometidos Incorporables | No Comprometidos No Incorporables |
|-----------------------------------|---|-----------------------------|--------------------------------|--------------------------------|-----------------------------------|
| 7 | TRANSFERENCIAS DE CAPITAL | 0,00 | 0,00 | 140.807,86 | 0,00 |
| 7.6 | A CORPORACIONES LOCALES | 0,00 | 0,00 | 5.689,99 | 0,00 |
| 7.6.1 | A AYUNTAMIENTOS | 0,00 | 0,00 | -13.827,19 | 0,00 |
| 7.6.1.00 | INVERSIONES TURÍSTICAS | 0,00 | 0,00 | -13.856,28 | 0,00 |
| 7.6.1.01 | AYUNTAMIENTO DE CORNAGO. MEJORA DEL ACCESO A LOS YACIMIENTOS DE ICNITAS. FASEII | 0,00 | 0,00 | 29,09 | 0,00 |
| 7.6.2 | A MANCOMUNIDADES DE MUNICIPIOS | 0,00 | 0,00 | 19.517,18 | 0,00 |
| 7.6.2.01 | MANCOMUNIDADES DE MUNICIPIOS | 0,00 | 0,00 | 19.517,18 | 0,00 |
| 7.7 | A EMPRESAS PRIVADAS | 0,00 | 0,00 | 125.117,87 | 0,00 |
| 7.7.0 | X | 0,00 | 0,00 | 125.117,87 | 0,00 |
| 7.7.0.00 | INVERSIONES TURÍSTICAS | 0,00 | 0,00 | 125.117,87 | 0,00 |
| 7.8 | A FAMILIAS E INSTITUCIONES SIN FINES DE LUCRO | 0,00 | 0,00 | 10.000,00 | 0,00 |
| 7.8.1 | X | 0,00 | 0,00 | 10.000,00 | 0,00 |
| 7.8.1.00 | ASOCIACIONES INVERSIONES | 0,00 | 0,00 | 10.000,00 | 0,00 |
| Total Orgánico / Funcional | 190601 / 4311 | 0,00 | 378,51 | 140.807,86 | 99.755,15 |



Información a fecha: 31/12/2018

Unidad monetaria: Euros

Clasificación Orgánica 190601 DESARROLLO ECONÓMICO E INNOVACIÓN / DIRECCIÓN GENERAL DE CULTURA Y TURISMO / SERVICIOS GENERALES

Clasificación Funcional 4312 ACTUACIONES DE CARÁCTER ECONÓMICO / TURISMO / TURISMO / INFRAESTRUCTURAS TURÍSTICAS

| Clasificación Económica | Denominación | Comprometidos Incorporables | Comprometidos No Incorporables | No Comprometidos Incorporables | No Comprometidos No Incorporables |
|-------------------------|---|-----------------------------|--------------------------------|--------------------------------|-----------------------------------|
| 2 | GASTOS EN BIENES CORRIENTES Y SERVICIOS | 0,00 | 5.647,10 | 0,00 | 2.532,50 |
| 2.1 | REPARACIONES, MANTENIMIENTO Y CONSERVACION | 0,00 | 0,00 | 0,00 | 1.346,98 |
| 2.1.0 | TERRENOS Y BIENES NATURALES | 0,00 | 0,00 | 0,00 | -1.414,07 |
| 2.1.0.00 | INMOVILIZADO PROPIO | 0,00 | 0,00 | 0,00 | -1.414,07 |
| 2.1.2 | EDIFICIOS Y OTRAS CONSTRUCCIONES | 0,00 | 0,00 | 0,00 | 2.000,00 |
| 2.1.2.00 | INMOVILIZADO PROPIO | 0,00 | 0,00 | 0,00 | 2.000,00 |
| 2.1.3 | MAQUINARIA, INSTALACION Y UTILLAJE | 0,00 | 0,00 | 0,00 | -1.424,86 |
| 2.1.3.00 | INMOVILIZADO PROPIO | 0,00 | 0,00 | 0,00 | -1.424,86 |
| 2.1.5 | MOBILIARIO Y ENSERES | 0,00 | 0,00 | 0,00 | 2.185,91 |
| 2.1.5.00 | INMOVILIZADO PROPIO | 0,00 | 0,00 | 0,00 | 2.185,91 |
| 2.2 | MATERIAL, SUMINISTROS Y OTROS | 0,00 | 5.647,10 | 0,00 | 1.185,52 |
| 2.2.1 | SUMINISTROS | 0,00 | 2.605,56 | 0,00 | -2.437,50 |
| 2.2.1.00 | ENERGIA ELECTRICA | 0,00 | 2.605,56 | 0,00 | -2.188,35 |
| 2.2.1.01 | AGUA | 0,00 | 0,00 | 0,00 | 100,00 |
| 2.2.1.02 | GAS | 0,00 | 0,00 | 0,00 | 1.000,00 |
| 2.2.1.99 | OTROS SUMINISTROS | 0,00 | 0,00 | 0,00 | -1.349,15 |
| 2.2.4 | PRIMAS DE SEGUROS | 0,00 | 0,00 | 0,00 | 757,57 |
| 2.2.4.01 | DE VEHICULOS | 0,00 | 0,00 | 0,00 | 757,57 |
| 2.2.7 | TRABAJOS REALIZADOS POR OTRAS EMPRESAS | 0,00 | 3.041,54 | 0,00 | 2.865,45 |
| 2.2.7.00 | LIMPIEZA Y ASEO | 0,00 | 0,00 | 0,00 | 20.010,54 |
| 2.2.7.01 | SEGURIDAD | 0,00 | 0,00 | 0,00 | 9.335,63 |
| 2.2.7.99 | OTROS | 0,00 | 3.041,54 | 0,00 | -26.480,72 |
| 3 | GASTOS FINANCIEROS | 0,00 | 0,00 | 0,00 | 500,00 |
| 3.4 | DE DEPOSITOS, FIANZAS Y OTROS | 0,00 | 0,00 | 0,00 | 500,00 |
| 3.4.2 | INTERESES DE DEMORA | 0,00 | 0,00 | 0,00 | 500,00 |
| 6 | INVERSIONES REALES | 0,00 | 0,00 | 5.337,15 | 0,00 |
| 6.1 | INVERSION DE REPOSIC.EN INFRAESTR. Y BIENES DESTINADOS AL USO GENERAL | 0,00 | 0,00 | 40.500,00 | 0,00 |
| 6.1.1 | INFRAESTRUCTURAS Y BIENES DESTINADOS AL USO GENERAL | 0,00 | 0,00 | 40.500,00 | 0,00 |
| 6.1.1.00 | ADQUISICION | 0,00 | 0,00 | 10.000,00 | 0,00 |
| 6.1.1.03 | INCORPORACION DE BIENES Y SERVICIOS | 0,00 | 0,00 | 30.500,00 | 0,00 |
| 6.2 | INVERSION NUEVA ASOCIADA AL FUNCIONAMIENTO OPERATIVO DE LOS SERVICIOS | 0,00 | 0,00 | -6.503,86 | 0,00 |
| 6.2.3 | MAQUINARIA, INSTALACIONES Y UTILLAJE | 0,00 | 0,00 | -6.503,86 | 0,00 |
| 6.2.3.01 | CONSTRUCCION | 0,00 | 0,00 | -6.503,86 | 0,00 |



Información a fecha: 31/12/2018

Unidad monetaria: Euros

Clasificación Orgánica 190601 DESARROLLO ECONÓMICO E INNOVACIÓN / DIRECCIÓN GENERAL DE CULTURA Y TURISMO / SERVICIOS GENERALES

Clasificación Funcional 4312 ACTUACIONES DE CARÁCTER ECONÓMICO / TURISMO / TURISMO / INFRAESTRUCTURAS TURÍSTICAS

| Clasificación Económica | Denominación | Comprometidos Incorporables | Comprometidos No Incorporables | No Comprometidos Incorporables | No Comprometidos No Incorporables |
|-----------------------------------|---|-----------------------------|--------------------------------|--------------------------------|-----------------------------------|
| 6.3 | INVERSION DE REPOSICION ASOCIADA AL FUNCION. OPERAT. DE LOS SERVICIOS | 0,00 | 0,00 | -81.658,99 | 0,00 |
| 6.3.2 | EDIFICIOS Y OTRAS CONSTRUCCIONES | 0,00 | 0,00 | -85.737,89 | 0,00 |
| 6.3.2.01 | CONSTRUCCION | 0,00 | 0,00 | -105.417,59 | 0,00 |
| 6.3.2.03 | INCORPORACION DE BIENES Y SERVICIOS | 0,00 | 0,00 | 19.679,70 | 0,00 |
| 6.3.3 | MAQUINARIA, INSTALACIONES Y UTILLAJE | 0,00 | 0,00 | -11.921,10 | 0,00 |
| 6.3.3.00 | ADQUISICION | 0,00 | 0,00 | 20.000,00 | 0,00 |
| 6.3.3.01 | CONSTRUCCION | 0,00 | 0,00 | -35.012,00 | 0,00 |
| 6.3.3.03 | INCORPORACION DE BIENES Y SERVICIOS | 0,00 | 0,00 | 3.090,90 | 0,00 |
| 6.3.5 | MOBILIARIO Y ENSERES | 0,00 | 0,00 | 16.000,00 | 0,00 |
| 6.3.5.00 | ADQUISICION | 0,00 | 0,00 | 16.000,00 | 0,00 |
| 6.6 | INVERSIONES GESTIONADAS PARA OTROS ENTES | 0,00 | 0,00 | 53.000,00 | 0,00 |
| 6.6.1 | INFRAESTRUCTURAS Y BIENES DESTINADOS AL USO GENERAL | 0,00 | 0,00 | 53.000,00 | 0,00 |
| 6.6.1.01 | CONSTRUCCION | 0,00 | 0,00 | 40.000,00 | 0,00 |
| 6.6.1.03 | INCORPORACION DE BIENES Y SERVICIOS | 0,00 | 0,00 | 13.000,00 | 0,00 |
| 8 | ACTIVOS FINANCIEROS | 0,00 | 0,00 | 0,00 | 15,00 |
| 8.5 | ADQUISICION DE ACCIONES DENTRO DEL SECTOR PUBLICO | 0,00 | 0,00 | 0,00 | 15,00 |
| 8.5.0 | COMPRA DE ACCIONES DE SOCIEDADES AUTONOMICAS | 0,00 | 0,00 | 0,00 | 15,00 |
| 8.5.0.01 | LA RIOJA TURISMO, S.A. | 0,00 | 0,00 | 0,00 | 15,00 |
| Total Orgánico / Funcional | 190601 / 4312 | 0,00 | 5.647,10 | 5.337,15 | 3.047,50 |



**Gobierno
de La
Rioja**

Adm. Pública y Hacienda
SICAP - Sistema de Información Contable
REMANENTES DE CRÉDITO

Ejercicio: 2018

Página 210

Información a fecha: 31/12/2018

Unidad monetaria: Euros

Clasificación Orgánica 190601 DESARROLLO ECONÓMICO E INNOVACIÓN / DIRECCIÓN GENERAL DE CULTURA Y TURISMO / SERVICIOS GENERALES

Clasificación Funcional 4611 ACTUACIONES DE CARÁCTER ECONÓMICO / INVESTIGACION, DESARROLLO E INNOVACION / INVESTIGACIÓN, DESARROLLO E INNOVACIÓN / INVESTIGACIÓN Y DESARROLLO

| Clasificación Económica | Denominación | Comprometidos Incorporables | Comprometidos No Incorporables | No Comprometidos Incorporables | No Comprometidos No Incorporables |
|-----------------------------------|--|-----------------------------|--------------------------------|--------------------------------|-----------------------------------|
| 2 | GASTOS EN BIENES CORRIENTES Y SERVICIOS | 0,00 | 0,00 | 0,00 | 4.222,34 |
| 2.2 | MATERIAL, SUMINISTROS Y OTROS | 0,00 | 0,00 | 0,00 | 4.222,34 |
| 2.2.7 | TRABAJOS REALIZADOS POR OTRAS EMPRESAS | 0,00 | 0,00 | 0,00 | 4.222,34 |
| 2.2.7.06 | ESTUDIOS Y TRABAJOS TECNICOS | 0,00 | 0,00 | 0,00 | -10.202,46 |
| 2.2.7.11 | ESTUDIO, CATALOGACIÓN Y SITUACIÓN PHA | 0,00 | 0,00 | 0,00 | 14.424,80 |
| 4 | TRANSFERENCIAS CORRIENTES | 0,00 | 0,00 | 0,00 | 3.292,03 |
| 4.6 | A CORPORACIONES LOCALES | 0,00 | 0,00 | 0,00 | 3.292,03 |
| 4.6.1 | A AYUNTAMIENTOS | 0,00 | 0,00 | 0,00 | 3.292,03 |
| 4.6.1.01 | EXCAV. ARQUELÓGICAS YACIMIENTO LAS ERAS SAN MARTÍN (ALFARO) | 0,00 | 0,00 | 0,00 | 3.280,19 |
| 4.6.1.07 | AYTO.NÁJERA-ENCUENTROS INTERNACIONALES DEL MEDIEVO | 0,00 | 0,00 | 0,00 | 11,84 |
| 6 | INVERSIONES REALES | 0,00 | 0,00 | 3.231,65 | 0,00 |
| 6.5 | GASTOS DE INVERSIONES EN PATRIMONIO HISTORICO | 0,00 | 0,00 | 3.231,65 | 0,00 |
| 6.5.0 | INVERSIONES EN PATRIMONIO HISTORICO DESTINADO AL USO GENERAL | 0,00 | 0,00 | 3.231,65 | 0,00 |
| 6.5.0.03 | INCORPORACION DE BIENES Y SERVICIOS | 0,00 | 0,00 | 3.231,65 | 0,00 |
| Total Orgánico / Funcional | 190601 / 4611 | 0,00 | 0,00 | 3.231,65 | 7.514,37 |



Información a fecha: 31/12/2018

Unidad monetaria: Euros

Clasificación Orgánica 190602 DESARROLLO ECONÓMICO E INNOVACIÓN / DIRECCIÓN GENERAL DE CULTURA Y TURISMO / ARCHIVO HISTÓRICO

Clasificación Funcional 3312 PRODUCCIÓN DE BIENES PÚBLICOS DE CARÁCTER PREFERENTE / CULTURA / CULTURA / MUSEOS, ARCHIVOS Y BIBLIOTECAS

| Clasificación Económica | Denominación | Comprometidos Incorporables | Comprometidos No Incorporables | No Comprometidos Incorporables | No Comprometidos No Incorporables |
|-------------------------|--|-----------------------------|--------------------------------|--------------------------------|-----------------------------------|
| 1 | GASTOS DE PERSONAL | 0,00 | 0,00 | 0,00 | 752,71 |
| 1.2 | FUNCIONARIOS | 0,00 | 0,00 | 0,00 | -1.630,27 |
| 1.2.0 | RETRIBUCIONES BASICAS | 0,00 | 0,00 | 0,00 | -953,91 |
| 1.2.0.00 | SUELDO Y PAGAS EXTRAORDINARIAS | 0,00 | 0,00 | 0,00 | -838,78 |
| 1.2.0.05 | TRIENIOS | 0,00 | 0,00 | 0,00 | -115,13 |
| 1.2.1 | RETRIBUCIONES COMPLEMENTARIAS | 0,00 | 0,00 | 0,00 | -676,36 |
| 1.2.1.00 | COMPLEMENTOS DE DESTINO | 0,00 | 0,00 | 0,00 | -288,26 |
| 1.2.1.01 | COMPLEMENTO ESPECIFICO | 0,00 | 0,00 | 0,00 | -388,10 |
| 1.6 | CUOTAS, PRESTACIONES Y GASTOS SOCIALES A CARGO DEL EMPLEADOR | 0,00 | 0,00 | 0,00 | 2.382,98 |
| 1.6.0 | CUOTAS SOCIALES | 0,00 | 0,00 | 0,00 | 2.382,98 |
| 1.6.0.00 | SEGURIDAD SOCIAL | 0,00 | 0,00 | 0,00 | 2.382,98 |
| 2 | GASTOS EN BIENES CORRIENTES Y SERVICIOS | 0,00 | 19.055,76 | 0,00 | 44.720,00 |
| 2.1 | REPARACIONES, MANTENIMIENTO Y CONSERVACION | 0,00 | 0,00 | 0,00 | 14.928,95 |
| 2.1.2 | EDIFICIOS Y OTRAS CONSTRUCCIONES | 0,00 | 0,00 | 0,00 | 9.884,00 |
| 2.1.2.00 | INMOVILIZADO PROPIO | 0,00 | 0,00 | 0,00 | 9.884,00 |
| 2.1.3 | MAQUINARIA, INSTALACION Y UTILLAJE | 0,00 | 0,00 | 0,00 | 4.514,33 |
| 2.1.3.00 | INMOVILIZADO PROPIO | 0,00 | 0,00 | 0,00 | 4.514,33 |
| 2.1.5 | MOBILIARIO Y ENSERES | 0,00 | 0,00 | 0,00 | 530,62 |
| 2.1.5.00 | INMOVILIZADO PROPIO | 0,00 | 0,00 | 0,00 | 530,62 |
| 2.2 | MATERIAL, SUMINISTROS Y OTROS | 0,00 | 19.055,76 | 0,00 | 28.884,35 |
| 2.2.0 | MATERIAL DE OFICINA | 0,00 | 0,00 | 0,00 | 1.694,19 |
| 2.2.0.00 | ORDINARIO NO INVENTARIABLE | 0,00 | 0,00 | 0,00 | 1.447,19 |
| 2.2.0.02 | MATERIAL INFORMATICO NO INVENTARIABLE | 0,00 | 0,00 | 0,00 | 247,00 |
| 2.2.1 | SUMINISTROS | 0,00 | 9.370,55 | 0,00 | 1.827,86 |
| 2.2.1.00 | ENERGIA ELECTRICA | 0,00 | 9.370,55 | 0,00 | -828,32 |
| 2.2.1.01 | AGUA | 0,00 | 0,00 | 0,00 | 23,72 |
| 2.2.1.04 | VESTUARIO | 0,00 | 0,00 | 0,00 | 297,00 |
| 2.2.1.07 | MATERIALES ESPECIALES | 0,00 | 0,00 | 0,00 | 61,67 |
| 2.2.1.23 | CALZADO | 0,00 | 0,00 | 0,00 | 198,00 |
| 2.2.1.99 | OTROS SUMINISTROS | 0,00 | 0,00 | 0,00 | 2.075,79 |
| 2.2.3 | TRANSPORTES | 0,00 | 0,00 | 0,00 | 1.483,00 |
| 2.2.4 | PRIMAS DE SEGUROS | 0,00 | 0,00 | 0,00 | 3.371,00 |
| 2.2.4.99 | OTROS RIESGOS | 0,00 | 0,00 | 0,00 | 3.371,00 |



Gobierno
de La
Rioja

Adm. Pública y Hacienda

SICAP - Sistema de Información Contable

REMANENTES DE CRÉDITO

Ejercicio: 2018

Página 212

Información a fecha: 31/12/2018

Unidad monetaria: Euros

Clasificación Orgánica 190602 DESARROLLO ECONÓMICO E INNOVACIÓN / DIRECCIÓN GENERAL DE CULTURA Y TURISMO / ARCHIVO HISTÓRICO

Clasificación Funcional 3312 PRODUCCIÓN DE BIENES PÚBLICOS DE CARÁCTER PREFERENTE / CULTURA / CULTURA / MUSEOS, ARCHIVOS Y BIBLIOTECAS

| Clasificación Económica | Denominación | Comprometidos Incorporables | Comprometidos No Incorporables | No Comprometidos Incorporables | No Comprometidos No Incorporables |
|-----------------------------------|---|-----------------------------|--------------------------------|--------------------------------|-----------------------------------|
| 2.2.5 | TRIBUTOS | 0,00 | 0,00 | 0,00 | 149,66 |
| 2.2.5.00 | LOCALES | 0,00 | 0,00 | 0,00 | 79,66 |
| 2.2.5.01 | AUTONOMICAS | 0,00 | 0,00 | 0,00 | 70,00 |
| 2.2.7 | TRABAJOS REALIZADOS POR OTRAS EMPRESAS | 0,00 | 9.685,21 | 0,00 | 20.358,64 |
| 2.2.7.00 | LIMPIEZA Y ASEO | 0,00 | 1.164,78 | 0,00 | -1.265,10 |
| 2.2.7.01 | SEGURIDAD | 0,00 | 8.520,43 | 0,00 | -8.376,26 |
| 2.2.7.06 | ESTUDIOS Y TRABAJOS TECNICOS | 0,00 | 0,00 | 0,00 | 30.000,00 |
| 2.3 | INDEMNIZACION POR RAZON DEL SERVICIO | 0,00 | 0,00 | 0,00 | 906,70 |
| 2.3.0 | DIETAS | 0,00 | 0,00 | 0,00 | 432,78 |
| 2.3.1 | LOCOMOCION | 0,00 | 0,00 | 0,00 | 473,92 |
| 4 | TRANSFERENCIAS CORRIENTES | 0,00 | 0,00 | 0,00 | 4.019,36 |
| 4.8 | A FAMILIAS E INSTITUCIONES SIN FINES DE LUCRO | 0,00 | 0,00 | 0,00 | 4.019,36 |
| 4.8.0 | X | 0,00 | 0,00 | 0,00 | 4.019,36 |
| 4.8.0.00 | BECAS FORMACIÓN EN ARCHIVO | 0,00 | 0,00 | 0,00 | 4.019,36 |
| 6 | INVERSIONES REALES | 0,00 | 0,00 | 6.150,32 | 0,00 |
| 6.2 | INVERSION NUEVA ASOCIADA AL FUNCIONAMIENTO OPERATIVO DE LOS SERVICIOS | 0,00 | 0,00 | 19.228,32 | 0,00 |
| 6.2.9 | OTROS ACTIVOS MATERIALES | 0,00 | 0,00 | 19.228,32 | 0,00 |
| 6.2.9.00 | ADQUISICION | 0,00 | 0,00 | 19.228,32 | 0,00 |
| 6.3 | INVERSION DE REPOSICION ASOCIADA AL FUNCION. OPERAT. DE LOS SERVICIOS | 0,00 | 0,00 | 1.442,00 | 0,00 |
| 6.3.5 | MOBILIARIO Y ENSERES | 0,00 | 0,00 | 1.442,00 | 0,00 |
| 6.3.5.00 | ADQUISICION | 0,00 | 0,00 | 1.442,00 | 0,00 |
| 6.5 | GASTOS DE INVERSIONES EN PATRIMONIO HISTORICO | 0,00 | 0,00 | -14.520,00 | 0,00 |
| 6.5.1 | INVERSIONES EN PATRIMONIO HIST. DESTINADO AL FUNCION. OP. DE LOS SERV | 0,00 | 0,00 | -14.520,00 | 0,00 |
| 6.5.1.03 | INCORPORACION DE BIENES Y SERVICIOS | 0,00 | 0,00 | -14.520,00 | 0,00 |
| Total Orgánico / Funcional | 190602 / 3312 | 0,00 | 19.055,76 | 6.150,32 | 49.492,07 |



Información a fecha: 31/12/2018

Unidad monetaria: Euros

Clasificación Orgánica 190603 DESARROLLO ECONÓMICO E INNOVACIÓN / DIRECCIÓN GENERAL DE CULTURA Y TURISMO / BIBLIOTECA PÚBLICA

Clasificación Funcional 3312 PRODUCCIÓN DE BIENES PÚBLICOS DE CARÁCTER PREFERENTE / CULTURA / CULTURA / MUSEOS, ARCHIVOS Y BIBLIOTECAS

| Clasificación Económica | Denominación | Comprometidos Incorporables | Comprometidos No Incorporables | No Comprometidos Incorporables | No Comprometidos No Incorporables |
|-------------------------|--|-----------------------------|--------------------------------|--------------------------------|-----------------------------------|
| 1 | GASTOS DE PERSONAL | 0,00 | 0,00 | 0,00 | 6.992,79 |
| 1.2 | FUNCIONARIOS | 0,00 | 0,00 | 0,00 | 3.235,14 |
| 1.2.0 | RETRIBUCIONES BASICAS | 0,00 | 0,00 | 0,00 | -10.966,82 |
| 1.2.0.00 | SUELDO Y PAGAS EXTRAORDINARIAS | 0,00 | 0,00 | 0,00 | -4.619,37 |
| 1.2.0.05 | TRIENIOS | 0,00 | 0,00 | 0,00 | -6.347,45 |
| 1.2.1 | RETRIBUCIONES COMPLEMENTARIAS | 0,00 | 0,00 | 0,00 | 14.201,96 |
| 1.2.1.00 | COMPLEMENTOS DE DESTINO | 0,00 | 0,00 | 0,00 | 3.995,19 |
| 1.2.1.01 | COMPLEMENTO ESPECIFICO | 0,00 | 0,00 | 0,00 | 11.371,55 |
| 1.2.1.04 | OTRAS REMUNERACIONES | 0,00 | 0,00 | 0,00 | -1.164,78 |
| 1.5 | INCENTIVOS AL RENDIMIENTO | 0,00 | 0,00 | 0,00 | -5,01 |
| 1.5.0 | PRODUCTIVIDAD | 0,00 | 0,00 | 0,00 | -5,01 |
| 1.6 | CUOTAS, PRESTACIONES Y GASTOS SOCIALES A CARGO DEL EMPLEADOR | 0,00 | 0,00 | 0,00 | 3.762,66 |
| 1.6.0 | CUOTAS SOCIALES | 0,00 | 0,00 | 0,00 | 3.762,66 |
| 1.6.0.00 | SEGURIDAD SOCIAL | 0,00 | 0,00 | 0,00 | 3.762,66 |
| 2 | GASTOS EN BIENES CORRIENTES Y SERVICIOS | 0,00 | 36.497,23 | 0,00 | 64.761,01 |
| 2.0 | ARRENDAMIENTOS Y CANONES | 0,00 | 0,00 | 0,00 | 51,60 |
| 2.0.5 | MOBILIARIO Y ENSERES | 0,00 | 0,00 | 0,00 | -4,45 |
| 2.0.9 | CANONES | 0,00 | 0,00 | 0,00 | 56,05 |
| 2.1 | REPARACIONES, MANTENIMIENTO Y CONSERVACION | 0,00 | 0,00 | 0,00 | 8.764,76 |
| 2.1.2 | EDIFICIOS Y OTRAS CONSTRUCCIONES | 0,00 | 0,00 | 0,00 | 9.391,79 |
| 2.1.2.00 | INMOVILIZADO PROPIO | 0,00 | 0,00 | 0,00 | 9.391,79 |
| 2.1.3 | MAQUINARIA, INSTALACION Y UTILLAJE | 0,00 | 0,00 | 0,00 | -3.117,96 |
| 2.1.3.00 | INMOVILIZADO PROPIO | 0,00 | 0,00 | 0,00 | -3.117,96 |
| 2.1.5 | MOBILIARIO Y ENSERES | 0,00 | 0,00 | 0,00 | 1.515,20 |
| 2.1.5.00 | INMOVILIZADO PROPIO | 0,00 | 0,00 | 0,00 | 1.515,20 |
| 2.1.6 | EQUIPOS PARA PROCESO DE INFORMACION | 0,00 | 0,00 | 0,00 | 975,73 |
| 2.1.6.00 | INMOVILIZADO PROPIO | 0,00 | 0,00 | 0,00 | 975,73 |
| 2.2 | MATERIAL, SUMINISTROS Y OTROS | 0,00 | 36.497,23 | 0,00 | 54.848,54 |
| 2.2.0 | MATERIAL DE OFICINA | 0,00 | 0,00 | 0,00 | 8.936,68 |
| 2.2.0.00 | ORDINARIO NO INVENTARIABLE | 0,00 | 0,00 | 0,00 | 2.011,95 |
| 2.2.0.01 | PRENSA, REVISTAS, LIBROS Y OTRAS PUBLICACIONES | 0,00 | 0,00 | 0,00 | 3.588,00 |
| 2.2.0.02 | MATERIAL INFORMATICO NO INVENTARIABLE | 0,00 | 0,00 | 0,00 | 3.336,73 |
| 2.2.1 | SUMINISTROS | 0,00 | 31.894,96 | 0,00 | 10.419,16 |




Información a fecha: 31/12/2018

Unidad monetaria: Euros

Clasificación Orgánica 190603 DESARROLLO ECONÓMICO E INNOVACIÓN / DIRECCIÓN GENERAL DE CULTURA Y TURISMO / BIBLIOTECA PÚBLICA

Clasificación Funcional 3312 PRODUCCIÓN DE BIENES PÚBLICOS DE CARÁCTER PREFERENTE / CULTURA / CULTURA / MUSEOS, ARCHIVOS Y BIBLIOTECAS

| Clasificación Económica | Denominación | Comprometidos Incorporables | Comprometidos No Incorporables | No Comprometidos Incorporables | No Comprometidos No Incorporables |
|-------------------------|---|-----------------------------|--------------------------------|--------------------------------|-----------------------------------|
| 2.2.1.00 | ENERGIA ELECTRICA | 0,00 | 31.894,96 | 0,00 | -8.789,55 |
| 2.2.1.01 | AGUA | 0,00 | 0,00 | 0,00 | -1.130,75 |
| 2.2.1.03 | COMBUSTIBLES Y CARBURANTES | 0,00 | 0,00 | 0,00 | 9.805,00 |
| 2.2.1.04 | VESTUARIO | 0,00 | 0,00 | 0,00 | 1.050,69 |
| 2.2.1.06 | PRODUCTOS FARMACEUTICOS | 0,00 | 0,00 | 0,00 | 150,00 |
| 2.2.1.07 | MATERIALES ESPECIALES | 0,00 | 0,00 | 0,00 | 6.258,72 |
| 2.2.1.23 | CALZADO | 0,00 | 0,00 | 0,00 | 224,32 |
| 2.2.1.99 | OTROS SUMINISTROS | 0,00 | 0,00 | 0,00 | 2.850,73 |
| 2.2.2 | COMUNICACIONES | 0,00 | 1.078,05 | 0,00 | -2.131,34 |
| 2.2.2.01 | POSTALES | 0,00 | 1.078,05 | 0,00 | -2.131,34 |
| 2.2.3 | TRANSPORTES | 0,00 | 0,00 | 0,00 | 1.500,00 |
| 2.2.4 | PRIMAS DE SEGUROS | 0,00 | 0,00 | 0,00 | 5.590,00 |
| 2.2.4.99 | OTROS RIESGOS | 0,00 | 0,00 | 0,00 | 5.590,00 |
| 2.2.5 | TRIBUTOS | 0,00 | 0,00 | 0,00 | 1.438,10 |
| 2.2.5.00 | LOCALES | 0,00 | 0,00 | 0,00 | 976,60 |
| 2.2.5.01 | AUTONOMICAS | 0,00 | 0,00 | 0,00 | 461,50 |
| 2.2.6 | GASTOS DIVERSOS | 0,00 | 0,00 | 0,00 | -9.124,96 |
| 2.2.6.02 | PUBLICIDAD Y PROPAGANDA | 0,00 | 0,00 | 0,00 | 2.500,00 |
| 2.2.6.06 | REUNIONES, CONFERENCIAS Y CURSOS | 0,00 | 0,00 | 0,00 | -11.624,96 |
| 2.2.7 | TRABAJOS REALIZADOS POR OTRAS EMPRESAS | 0,00 | 3.524,22 | 0,00 | 38.220,90 |
| 2.2.7.00 | LIMPIEZA Y ASEO | 0,00 | 181,38 | 0,00 | 3.085,11 |
| 2.2.7.01 | SEGURIDAD | 0,00 | 3.342,82 | 0,00 | 1.673,17 |
| 2.2.7.06 | ESTUDIOS Y TRABAJOS TECNICOS | 0,00 | 0,00 | 0,00 | 20.793,64 |
| 2.2.7.13 | PRESTACIÓN DE SERVICIOS BIBLIOTECARIOS | 0,00 | 0,02 | 0,00 | 11.668,98 |
| 2.2.7.99 | OTROS | 0,00 | 0,00 | 0,00 | 1.000,00 |
| 2.3 | INDEMNIZACION POR RAZON DEL SERVICIO | 0,00 | 0,00 | 0,00 | 1.096,11 |
| 2.3.0 | DIETAS | 0,00 | 0,00 | 0,00 | 317,26 |
| 2.3.1 | LOCOMOCION | 0,00 | 0,00 | 0,00 | 278,85 |
| 2.3.3 | OTRAS INDEMNIZACIONES. | 0,00 | 0,00 | 0,00 | 500,00 |
| 4 | TRANSFERENCIAS CORRIENTES | 0,00 | 0,00 | 0,00 | 4.019,36 |
| 4.8 | A FAMILIAS E INSTITUCIONES SIN FINES DE LUCRO | 0,00 | 0,00 | 0,00 | 4.019,36 |
| 4.8.0 | X | 0,00 | 0,00 | 0,00 | 4.019,36 |
| 4.8.0.00 | BECAS DE FORMACIÓN BIBLIOTECARIA | 0,00 | 0,00 | 0,00 | 4.019,36 |



Gobierno
de La
Rioja

Adm. Pública y Hacienda

SICAP - Sistema de Información Contable

REMANENTES DE CRÉDITO

Ejercicio: 2018

Página 215

Información a fecha: 31/12/2018

Unidad monetaria: Euros

Clasificación Orgánica 190603 DESARROLLO ECONÓMICO E INNOVACIÓN / DIRECCIÓN GENERAL DE CULTURA Y TURISMO / BIBLIOTECA PÚBLICA

Clasificación Funcional 3312 PRODUCCIÓN DE BIENES PÚBLICOS DE CARÁCTER PREFERENTE / CULTURA / CULTURA / MUSEOS, ARCHIVOS Y BIBLIOTECAS

| Clasificación Económica | Denominación | Comprometidos Incorporables | Comprometidos No Incorporables | No Comprometidos Incorporables | No Comprometidos No Incorporables |
|-----------------------------------|---|-----------------------------|--------------------------------|--------------------------------|-----------------------------------|
| 6 | INVERSIONES REALES | 0,00 | 0,00 | 12.273,87 | 0,00 |
| 6.2 | INVERSION NUEVA ASOCIADA AL FUNCIONAMIENTO OPERATIVO DE LOS SERVICIOS | 0,00 | 0,00 | 1.829,11 | 0,00 |
| 6.2.3 | MAQUINARIA, INSTALACIONES Y UTILLAJE | 0,00 | 0,00 | -8.370,25 | 0,00 |
| 6.2.3.01 | CONSTRUCCION | 0,00 | 0,00 | -8.370,25 | 0,00 |
| 6.2.5 | MOBILIARIO Y ENSERES | 0,00 | 0,00 | 1.335,97 | 0,00 |
| 6.2.5.00 | ADQUISICION | 0,00 | 0,00 | 1.335,97 | 0,00 |
| 6.2.6 | EQUIPOS PARA PROCESOS DE INFORMACION | 0,00 | 0,00 | 4.000,00 | 0,00 |
| 6.2.6.00 | ADQUISICION | 0,00 | 0,00 | 4.000,00 | 0,00 |
| 6.2.9 | OTROS ACTIVOS MATERIALES | 0,00 | 0,00 | 4.863,39 | 0,00 |
| 6.2.9.00 | ADQUISICION | 0,00 | 0,00 | -389,33 | 0,00 |
| 6.2.9.04 | DIGITALIZACIÓN E INTEROPERABILIDAD | 0,00 | 0,00 | 5.252,72 | 0,00 |
| 6.3 | INVERSION DE REPOSICION ASOCIADA AL FUNCION. OPERAT. DE LOS SERVICIOS | 0,00 | 0,00 | 10.444,59 | 0,00 |
| 6.3.2 | EDIFICIOS Y OTRAS CONSTRUCCIONES | 0,00 | 0,00 | 9.877,00 | 0,00 |
| 6.3.2.01 | CONSTRUCCION | 0,00 | 0,00 | 9.877,00 | 0,00 |
| 6.3.5 | MOBILIARIO Y ENSERES | 0,00 | 0,00 | -932,41 | 0,00 |
| 6.3.5.00 | ADQUISICION | 0,00 | 0,00 | -932,41 | 0,00 |
| 6.3.9 | OTROS ACTIVOS MATERIALES | 0,00 | 0,00 | 1.500,00 | 0,00 |
| 6.3.9.00 | ADQUISICION | 0,00 | 0,00 | 1.500,00 | 0,00 |
| 6.6 | INVERSIONES GESTIONADAS PARA OTROS ENTES | 0,00 | 0,00 | 0,17 | 0,00 |
| 6.6.9 | OTROS ACTIVOS MATERIALES | 0,00 | 0,00 | 0,17 | 0,00 |
| 6.6.9.00 | ADQUISICION | 0,00 | 0,00 | 0,17 | 0,00 |
| Total Orgánico / Funcional | 190603 / 3312 | 0,00 | 36.497,23 | 12.273,87 | 75.773,16 |



Información a fecha: 31/12/2018

Unidad monetaria: Euros

Clasificación Orgánica 190604 DESARROLLO ECONÓMICO E INNOVACIÓN / DIRECCIÓN GENERAL DE CULTURA Y TURISMO / MUSEO

Clasificación Funcional 3312 PRODUCCIÓN DE BIENES PÚBLICOS DE CARÁCTER PREFERENTE / CULTURA / CULTURA / MUSEOS, ARCHIVOS Y BIBLIOTECAS

| Clasificación Económica | Denominación | Comprometidos Incorporables | Comprometidos No Incorporables | No Comprometidos Incorporables | No Comprometidos No Incorporables |
|-------------------------|--|-----------------------------|--------------------------------|--------------------------------|-----------------------------------|
| 1 | GASTOS DE PERSONAL | 0,00 | 0,00 | 0,00 | 15.161,19 |
| 1.2 | FUNCIONARIOS | 0,00 | 0,00 | 0,00 | -12.271,88 |
| 1.2.0 | RETRIBUCIONES BASICAS | 0,00 | 0,00 | 0,00 | -25.528,84 |
| 1.2.0.00 | SUELDO Y PAGAS EXTRAORDINARIAS | 0,00 | 0,00 | 0,00 | -20.540,61 |
| 1.2.0.05 | TRIENIOS | 0,00 | 0,00 | 0,00 | -4.988,23 |
| 1.2.1 | RETRIBUCIONES COMPLEMENTARIAS | 0,00 | 0,00 | 0,00 | 13.256,96 |
| 1.2.1.00 | COMPLEMENTOS DE DESTINO | 0,00 | 0,00 | 0,00 | 2.184,01 |
| 1.2.1.01 | COMPLEMENTO ESPECIFICO | 0,00 | 0,00 | 0,00 | 5.276,52 |
| 1.2.1.04 | OTRAS REMUNERACIONES | 0,00 | 0,00 | 0,00 | 5.796,43 |
| 1.3 | LABORALES | 0,00 | 0,00 | 0,00 | -5.237,46 |
| 1.3.0 | LABORAL FIJO | 0,00 | 0,00 | 0,00 | 2.311,89 |
| 1.3.0.00 | RETRIBUCIONES BASICAS | 0,00 | 0,00 | 0,00 | 909,00 |
| 1.3.0.01 | OTRAS REMUNERACIONES | 0,00 | 0,00 | 0,00 | 1.402,89 |
| 1.3.1 | LABORAL EVENTUAL | 0,00 | 0,00 | 0,00 | -7.549,35 |
| 1.3.1.00 | RETRIBUCIONES BASICAS | 0,00 | 0,00 | 0,00 | -3.953,04 |
| 1.3.1.01 | OTRAS REMUNERACIONES | 0,00 | 0,00 | 0,00 | -3.596,31 |
| 1.6 | CUOTAS, PRESTACIONES Y GASTOS SOCIALES A CARGO DEL EMPLEADOR | 0,00 | 0,00 | 0,00 | 32.670,53 |
| 1.6.0 | CUOTAS SOCIALES | 0,00 | 0,00 | 0,00 | 32.670,53 |
| 1.6.0.00 | SEGURIDAD SOCIAL | 0,00 | 0,00 | 0,00 | 32.670,53 |
| 2 | GASTOS EN BIENES CORRIENTES Y SERVICIOS | 0,00 | 56.723,44 | 0,00 | 105.318,55 |
| 2.0 | ARRENDAMIENTOS Y CANONES | 0,00 | 2,78 | 0,00 | 824,87 |
| 2.0.2 | EDIFICIOS Y OTRAS CONSTRUCCIONES | 0,00 | 2,78 | 0,00 | 709,87 |
| 2.0.9 | CANONES | 0,00 | 0,00 | 0,00 | 115,00 |
| 2.1 | REPARACIONES, MANTENIMIENTO Y CONSERVACION | 0,00 | 0,00 | 0,00 | 43.911,30 |
| 2.1.2 | EDIFICIOS Y OTRAS CONSTRUCCIONES | 0,00 | 0,00 | 0,00 | -29.098,24 |
| 2.1.2.00 | INMOVILIZADO PROPIO | 0,00 | 0,00 | 0,00 | -31.098,24 |
| 2.1.2.01 | INMOVILIZADO ARRENDADO | 0,00 | 0,00 | 0,00 | 2.000,00 |
| 2.1.3 | MAQUINARIA, INSTALACION Y UTILLAJE | 0,00 | 0,00 | 0,00 | 71.948,38 |
| 2.1.3.00 | INMOVILIZADO PROPIO | 0,00 | 0,00 | 0,00 | 70.948,38 |
| 2.1.3.01 | INMOVILIZADO ARRENDADO | 0,00 | 0,00 | 0,00 | 1.000,00 |
| 2.1.5 | MOBILIARIO Y ENSERES | 0,00 | 0,00 | 0,00 | 5.000,00 |
| 2.1.5.00 | INMOVILIZADO PROPIO | 0,00 | 0,00 | 0,00 | 5.000,00 |
| 2.1.6 | EQUIPOS PARA PROCESO DE INFORMACION | 0,00 | 0,00 | 0,00 | -3.938,84 |



Información a fecha: 31/12/2018

Unidad monetaria: Euros

Clasificación Orgánica 190604 DESARROLLO ECONÓMICO E INNOVACIÓN / DIRECCIÓN GENERAL DE CULTURA Y TURISMO / MUSEO

Clasificación Funcional 3312 PRODUCCIÓN DE BIENES PÚBLICOS DE CARÁCTER PREFERENTE / CULTURA / CULTURA / MUSEOS, ARCHIVOS Y BIBLIOTECAS

| Clasificación Económica | Denominación | Comprometidos Incorporables | Comprometidos No Incorporables | No Comprometidos Incorporables | No Comprometidos No Incorporables |
|-------------------------|--|-----------------------------|--------------------------------|--------------------------------|-----------------------------------|
| 2.1.6.00 | INMOVILIZADO PROPIO | 0,00 | 0,00 | 0,00 | -3.938,84 |
| 2.2 | MATERIAL, SUMINISTROS Y OTROS | 0,00 | 56.720,66 | 0,00 | 57.832,38 |
| 2.2.0 | MATERIAL DE OFICINA | 0,00 | 0,00 | 0,00 | 678,41 |
| 2.2.0.00 | ORDINARIO NO INVENTARIABLE | 0,00 | 0,00 | 0,00 | 528,41 |
| 2.2.0.02 | MATERIAL INFORMATICO NO INVENTARIABLE | 0,00 | 0,00 | 0,00 | 150,00 |
| 2.2.1 | SUMINISTROS | 0,00 | 36.158,55 | 0,00 | 5.627,14 |
| 2.2.1.00 | ENERGIA ELECTRICA | 0,00 | 21.972,08 | 0,00 | 850,55 |
| 2.2.1.01 | AGUA | 0,00 | 0,00 | 0,00 | -221,60 |
| 2.2.1.02 | GAS | 0,00 | 14.186,47 | 0,00 | -4.117,01 |
| 2.2.1.04 | VESTUARIO | 0,00 | 0,00 | 0,00 | 1.289,01 |
| 2.2.1.06 | PRODUCTOS FARMACEUTICOS | 0,00 | 0,00 | 0,00 | 50,00 |
| 2.2.1.07 | MATERIALES ESPECIALES | 0,00 | 0,00 | 0,00 | -973,20 |
| 2.2.1.23 | CALZADO | 0,00 | 0,00 | 0,00 | 236,80 |
| 2.2.1.99 | OTROS SUMINISTROS | 0,00 | 0,00 | 0,00 | 8.512,59 |
| 2.2.2 | COMUNICACIONES | 0,00 | 2.490,86 | 0,00 | -1.613,72 |
| 2.2.2.01 | POSTALES | 0,00 | 2.490,86 | 0,00 | -1.613,72 |
| 2.2.3 | TRANSPORTES | 0,00 | 0,00 | 0,00 | 3.889,50 |
| 2.2.4 | PRIMAS DE SEGUROS | 0,00 | 0,00 | 0,00 | 3.985,17 |
| 2.2.4.99 | OTROS RIESGOS | 0,00 | 0,00 | 0,00 | 3.985,17 |
| 2.2.5 | TRIBUTOS | 0,00 | 0,00 | 0,00 | 906,11 |
| 2.2.5.00 | LOCALES | 0,00 | 0,00 | 0,00 | 661,11 |
| 2.2.5.01 | AUTONOMICAS | 0,00 | 0,00 | 0,00 | 245,00 |
| 2.2.6 | GASTOS DIVERSOS | 0,00 | 0,00 | 0,00 | 45.320,64 |
| 2.2.6.02 | PUBLICIDAD Y PROPAGANDA | 0,00 | 0,00 | 0,00 | 17.151,68 |
| 2.2.6.06 | REUNIONES, CONFERENCIAS Y CURSOS | 0,00 | 0,00 | 0,00 | -2.720,55 |
| 2.2.6.08 | PUBLICACIONES Y EDICIONES | 0,00 | 0,00 | 0,00 | 30.889,51 |
| 2.2.7 | TRABAJOS REALIZADOS POR OTRAS EMPRESAS | 0,00 | 18.071,25 | 0,00 | -960,87 |
| 2.2.7.00 | LIMPIEZA Y ASEO | 0,00 | 1.961,51 | 0,00 | -1.964,87 |
| 2.2.7.01 | SEGURIDAD | 0,00 | 13.972,40 | 0,00 | -77.257,28 |
| 2.2.7.03 | POSTALES | 0,00 | 0,00 | 0,00 | -485,16 |
| 2.2.7.06 | ESTUDIOS Y TRABAJOS TECNICOS | 0,00 | 0,00 | 0,00 | 77.621,98 |
| 2.2.7.07 | SERVICIOS DE CARACTER INFORMATICO | 0,00 | 0,00 | 0,00 | -435,60 |
| 2.2.7.99 | OTROS | 0,00 | 2.137,34 | 0,00 | 1.560,06 |



**Gobierno
de La
Rioja**

Adm. Pública y Hacienda
SICAP - Sistema de Información Contable
REMANENTES DE CRÉDITO

Ejercicio: 2018

Página 218

Información a fecha: 31/12/2018

Unidad monetaria: Euros

Clasificación Orgánica 190604 DESARROLLO ECONÓMICO E INNOVACIÓN / DIRECCIÓN GENERAL DE CULTURA Y TURISMO / MUSEO

Clasificación Funcional 3312 PRODUCCIÓN DE BIENES PÚBLICOS DE CARÁCTER PREFERENTE / CULTURA / CULTURA / MUSEOS, ARCHIVOS Y BIBLIOTECAS

| Clasificación Económica | Denominación | Comprometidos Incorporables | Comprometidos No Incorporables | No Comprometidos Incorporables | No Comprometidos No Incorporables |
|-----------------------------------|---|-----------------------------|--------------------------------|--------------------------------|-----------------------------------|
| 2.3 | INDEMNIZACION POR RAZON DEL SERVICIO | 0,00 | 0,00 | 0,00 | 2.750,00 |
| 2.3.0 | DIETAS | 0,00 | 0,00 | 0,00 | 750,00 |
| 2.3.1 | LOCOMOCION | 0,00 | 0,00 | 0,00 | 2.000,00 |
| 6 | INVERSIONES REALES | 0,00 | 0,00 | 64.469,88 | 0,00 |
| 6.2 | INVERSION NUEVA ASOCIADA AL FUNCIONAMIENTO OPERATIVO DE LOS SERVICIOS | 0,00 | 0,00 | 73.335,09 | 0,00 |
| 6.2.3 | MAQUINARIA, INSTALACIONES Y UTILLAJE | 0,00 | 0,00 | -2.664,91 | 0,00 |
| 6.2.3.00 | ADQUISICION | 0,00 | 0,00 | -2.664,91 | 0,00 |
| 6.2.5 | MOBILIARIO Y ENSERES | 0,00 | 0,00 | 15.000,00 | 0,00 |
| 6.2.5.00 | ADQUISICION | 0,00 | 0,00 | 15.000,00 | 0,00 |
| 6.2.9 | OTROS ACTIVOS MATERIALES | 0,00 | 0,00 | 61.000,00 | 0,00 |
| 6.2.9.00 | ADQUISICION | 0,00 | 0,00 | 1.000,00 | 0,00 |
| 6.2.9.01 | CONSTRUCCION | 0,00 | 0,00 | 60.000,00 | 0,00 |
| 6.3 | INVERSION DE REPOSICION ASOCIADA AL FUNCION. OPERAT. DE LOS SERVICIOS | 0,00 | 0,00 | -5.347,60 | 0,00 |
| 6.3.3 | MAQUINARIA, INSTALACIONES Y UTILLAJE | 0,00 | 0,00 | -5.347,60 | 0,00 |
| 6.3.3.00 | ADQUISICION | 0,00 | 0,00 | -5.347,60 | 0,00 |
| 6.5 | GASTOS DE INVERSIONES EN PATRIMONIO HISTORICO | 0,00 | 0,00 | -3.517,61 | 0,00 |
| 6.5.0 | INVERSIONES EN PATRIMONIO HISTORICO DESTINADO AL USO GENERAL | 0,00 | 0,00 | -27.804,56 | 0,00 |
| 6.5.0.00 | ADQUISICION | 0,00 | 0,00 | 10.000,00 | 0,00 |
| 6.5.0.01 | CONSTRUCCION | 0,00 | 0,00 | -33.383,22 | 0,00 |
| 6.5.0.03 | INCORPORACION DE BIENES Y SERVICIOS | 0,00 | 0,00 | -4.421,34 | 0,00 |
| 6.5.1 | INVERSIONES EN PATRIMONIO HIST. DESTINADO AL FUNCION. OP. DE LOS SERV | 0,00 | 0,00 | 24.286,95 | 0,00 |
| 6.5.1.03 | INCORPORACION DE BIENES Y SERVICIOS | 0,00 | 0,00 | 24.286,95 | 0,00 |
| Total Orgánico / Funcional | 190604 / 3312 | 0,00 | 56.723,44 | 64.469,88 | 120.479,74 |



Información a fecha: 31/12/2018

Unidad monetaria: Euros

Clasificación Orgánica 2001 POLÍTICAS SOCIALES, FAMILIA, IGUALDAD Y JUSTICIA / SECRETARIA GENERAL TÉCNICA

Clasificación Funcional 2311 ACTUACIONES DE PROTECCIÓN Y PROMOCIÓN SOCIAL / SERVICIOS SOCIALES / GESTIÓN DE SERVICIOS SOCIALES / ADMINISTRACIÓN GENERAL DE SERVICIOS SOCIALES

| Clasificación Económica | Denominación | Comprometidos Incorporables | Comprometidos No Incorporables | No Comprometidos Incorporables | No Comprometidos No Incorporables |
|-------------------------|--|-----------------------------|--------------------------------|--------------------------------|-----------------------------------|
| 1 | GASTOS DE PERSONAL | 0,00 | 0,00 | 0,00 | 5.961,23 |
| 1.0 | ALTOS CARGOS | 0,00 | 0,00 | 0,00 | -2.588,43 |
| 1.0.0 | RETRIBUCIONES BASICAS Y OTRAS REMUNERACIONES DE ALTOS CARGOS | 0,00 | 0,00 | 0,00 | -2.588,43 |
| 1.0.0.00 | RETRIBUCIONES BASICAS | 0,00 | 0,00 | 0,00 | -1.921,11 |
| 1.0.0.01 | OTRAS REMUNERACIONES | 0,00 | 0,00 | 0,00 | -667,32 |
| 1.1 | PERSONAL EVENTUAL | 0,00 | 0,00 | 0,00 | -1.006,57 |
| 1.1.0 | RETRIB. BASICAS Y OTRAS REMUNERACIONES DE PERSONAL EVENTUAL | 0,00 | 0,00 | 0,00 | -1.006,57 |
| 1.1.0.00 | RETRIBUCIONES BASICAS | 0,00 | 0,00 | 0,00 | -473,37 |
| 1.1.0.01 | OTRAS REMUNERACIONES | 0,00 | 0,00 | 0,00 | -533,20 |
| 1.2 | FUNCIONARIOS | 0,00 | 0,00 | 0,00 | 49.574,79 |
| 1.2.0 | RETRIBUCIONES BASICAS | 0,00 | 0,00 | 0,00 | 4.045,96 |
| 1.2.0.00 | SUELDO Y PAGAS EXTRAORDINARIAS | 0,00 | 0,00 | 0,00 | 4.256,53 |
| 1.2.0.05 | TRIENIOS | 0,00 | 0,00 | 0,00 | -210,57 |
| 1.2.1 | RETRIBUCIONES COMPLEMENTARIAS | 0,00 | 0,00 | 0,00 | 45.528,83 |
| 1.2.1.00 | COMPLEMENTOS DE DESTINO | 0,00 | 0,00 | 0,00 | 15.535,09 |
| 1.2.1.01 | COMPLEMENTO ESPECIFICO | 0,00 | 0,00 | 0,00 | 30.979,11 |
| 1.2.1.04 | OTRAS REMUNERACIONES | 0,00 | 0,00 | 0,00 | -985,37 |
| 1.3 | LABORALES | 0,00 | 0,00 | 0,00 | -21.351,83 |
| 1.3.0 | LABORAL FIJO | 0,00 | 0,00 | 0,00 | 172,05 |
| 1.3.0.02 | HORAS EXTRAORDINARIAS | 0,00 | 0,00 | 0,00 | 172,05 |
| 1.3.1 | LABORAL EVENTUAL | 0,00 | 0,00 | 0,00 | -21.523,88 |
| 1.3.1.00 | RETRIBUCIONES BASICAS | 0,00 | 0,00 | 0,00 | -13.005,35 |
| 1.3.1.01 | OTRAS REMUNERACIONES | 0,00 | 0,00 | 0,00 | -9.028,53 |
| 1.3.1.02 | HORAS EXTRAORDINARIAS | 0,00 | 0,00 | 0,00 | 510,00 |
| 1.5 | INCENTIVOS AL RENDIMIENTO | 0,00 | 0,00 | 0,00 | 2.426,11 |
| 1.5.0 | PRODUCTIVIDAD | 0,00 | 0,00 | 0,00 | -673,72 |
| 1.5.1 | GRATIFICACIONES | 0,00 | 0,00 | 0,00 | 3.099,83 |
| 1.6 | CUOTAS, PRESTACIONES Y GASTOS SOCIALES A CARGO DEL EMPLEADOR | 0,00 | 0,00 | 0,00 | -21.092,84 |
| 1.6.0 | CUOTAS SOCIALES | 0,00 | 0,00 | 0,00 | -21.092,84 |
| 1.6.0.00 | SEGURIDAD SOCIAL | 0,00 | 0,00 | 0,00 | -21.092,84 |
| 2 | GASTOS EN BIENES CORRIENTES Y SERVICIOS | 0,00 | 120.290,72 | 0,00 | 286.883,31 |
| 2.0 | ARRENDAMIENTOS Y CANONES | 0,00 | 0,00 | 0,00 | 55,00 |
| 2.0.2 | EDIFICIOS Y OTRAS CONSTRUCCIONES | 0,00 | 0,00 | 0,00 | 55,00 |



Información a fecha: 31/12/2018

Unidad monetaria: Euros

Clasificación Orgánica 2001 POLÍTICAS SOCIALES, FAMILIA, IGUALDAD Y JUSTICIA / SECRETARIA GENERAL TÉCNICA

Clasificación Funcional 2311 ACTUACIONES DE PROTECCIÓN Y PROMOCIÓN SOCIAL / SERVICIOS SOCIALES / GESTIÓN DE SERVICIOS SOCIALES / ADMINISTRACIÓN GENERAL DE SERVICIOS SOCIALES

| Clasificación Económica | Denominación | Comprometidos Incorporables | Comprometidos No Incorporables | No Comprometidos Incorporables | No Comprometidos No Incorporables |
|-------------------------|--|-----------------------------|--------------------------------|--------------------------------|-----------------------------------|
| 2.1 | REPARACIONES, MANTENIMIENTO Y CONSERVACION | 0,00 | 0,00 | 0,00 | 37.157,44 |
| 2.1.2 | EDIFICIOS Y OTRAS CONSTRUCCIONES | 0,00 | 0,00 | 0,00 | 1.582,04 |
| 2.1.2.00 | INMOVILIZADO PROPIO | 0,00 | 0,00 | 0,00 | 1.582,04 |
| 2.1.3 | MAQUINARIA, INSTALACION Y UTILLAJE | 0,00 | 0,00 | 0,00 | -4.091,47 |
| 2.1.3.00 | INMOVILIZADO PROPIO | 0,00 | 0,00 | 0,00 | -4.091,47 |
| 2.1.4 | ELEMENTOS DE TRANSPORTE | 0,00 | 0,00 | 0,00 | 915,78 |
| 2.1.4.00 | INMOVILIZADO PROPIO | 0,00 | 0,00 | 0,00 | 915,78 |
| 2.1.5 | MOBILIARIO Y ENSERES | 0,00 | 0,00 | 0,00 | 30.751,09 |
| 2.1.5.00 | INMOVILIZADO PROPIO | 0,00 | 0,00 | 0,00 | 30.751,09 |
| 2.1.6 | EQUIPOS PARA PROCESO DE INFORMACION | 0,00 | 0,00 | 0,00 | 8.000,00 |
| 2.1.6.00 | INMOVILIZADO PROPIO | 0,00 | 0,00 | 0,00 | 8.000,00 |
| 2.2 | MATERIAL, SUMINISTROS Y OTROS | 0,00 | 120.290,72 | 0,00 | 238.603,33 |
| 2.2.0 | MATERIAL DE OFICINA | 0,00 | 24.631,03 | 0,00 | 23.394,39 |
| 2.2.0.00 | ORDINARIO NO INVENTARIABLE | 0,00 | 24.631,03 | 0,00 | 15.103,64 |
| 2.2.0.01 | PRENSA, REVISTAS, LIBROS Y OTRAS PUBLICACIONES | 0,00 | 0,00 | 0,00 | 3.290,75 |
| 2.2.0.02 | MATERIAL INFORMATICO NO INVENTARIABLE | 0,00 | 0,00 | 0,00 | 5.000,00 |
| 2.2.1 | SUMINISTROS | 0,00 | 52.746,53 | 0,00 | 69.011,99 |
| 2.2.1.00 | ENERGIA ELECTRICA | 0,00 | 28.853,50 | 0,00 | 66.766,83 |
| 2.2.1.01 | AGUA | 0,00 | 0,00 | 0,00 | -122,45 |
| 2.2.1.02 | GAS | 0,00 | 23.893,03 | 0,00 | -12.307,45 |
| 2.2.1.03 | COMBUSTIBLES Y CARBURANTES | 0,00 | 0,00 | 0,00 | 4.000,00 |
| 2.2.1.04 | VESTUARIO | 0,00 | 0,00 | 0,00 | 4.496,21 |
| 2.2.1.06 | PRODUCTOS FARMACEUTICOS | 0,00 | 0,00 | 0,00 | 175,81 |
| 2.2.1.07 | MATERIALES ESPECIALES | 0,00 | 0,00 | 0,00 | 6.051,91 |
| 2.2.1.23 | CALZADO | 0,00 | 0,00 | 0,00 | -48,87 |
| 2.2.2 | COMUNICACIONES | 0,00 | 41.844,02 | 0,00 | -16.010,72 |
| 2.2.2.01 | POSTALES | 0,00 | 41.844,02 | 0,00 | -19.210,72 |
| 2.2.2.99 | OTRAS | 0,00 | 0,00 | 0,00 | 3.200,00 |
| 2.2.3 | TRANSPORTES | 0,00 | 751,90 | 0,00 | 7.768,05 |
| 2.2.4 | PRIMAS DE SEGUROS | 0,00 | 0,00 | 0,00 | 800,00 |
| 2.2.4.00 | EDIFICIOS Y LOCALES | 0,00 | 0,00 | 0,00 | 400,00 |
| 2.2.4.01 | DE VEHICULOS | 0,00 | 0,00 | 0,00 | 400,00 |
| 2.2.5 | TRIBUTOS | 0,00 | 0,00 | 0,00 | 381,51 |



Información a fecha: 31/12/2018

Unidad monetaria: Euros

Clasificación Orgánica 2001 POLÍTICAS SOCIALES, FAMILIA, IGUALDAD Y JUSTICIA / SECRETARIA GENERAL TÉCNICA

Clasificación Funcional 2311 ACTUACIONES DE PROTECCIÓN Y PROMOCIÓN SOCIAL / SERVICIOS SOCIALES / GESTIÓN DE SERVICIOS SOCIALES / ADMINISTRACIÓN GENERAL DE SERVICIOS SOCIALES

| Clasificación Económica | Denominación | Comprometidos Incorporables | Comprometidos No Incorporables | No Comprometidos Incorporables | No Comprometidos No Incorporables |
|-------------------------|---|-----------------------------|--------------------------------|--------------------------------|-----------------------------------|
| 2.2.5.00 | LOCALES | 0,00 | 0,00 | 0,00 | 468,32 |
| 2.2.5.01 | AUTONOMICAS | 0,00 | 0,00 | 0,00 | 106,50 |
| 2.2.5.02 | ESTATALES | 0,00 | 0,00 | 0,00 | -193,31 |
| 2.2.6 | GASTOS DIVERSOS | 0,00 | 0,00 | 0,00 | 33.301,11 |
| 2.2.6.01 | ATENCIONES PROTOCOLARIAS Y REPRESENTATIVAS | 0,00 | 0,00 | 0,00 | 4.685,03 |
| 2.2.6.02 | PUBLICIDAD Y PROPAGANDA | 0,00 | 0,00 | 0,00 | 6.516,58 |
| 2.2.6.03 | JURIDICOS, CONTENCIOSOS | 0,00 | 0,00 | 0,00 | 19.499,50 |
| 2.2.6.06 | REUNIONES, CONFERENCIAS Y CURSOS | 0,00 | 0,00 | 0,00 | 100,00 |
| 2.2.6.07 | FERIAS Y EXPOSICIONES | 0,00 | 0,00 | 0,00 | 2.500,00 |
| 2.2.7 | TRABAJOS REALIZADOS POR OTRAS EMPRESAS | 0,00 | 317,24 | 0,00 | 119.957,00 |
| 2.2.7.00 | LIMPIEZA Y ASEO | 0,00 | 0,00 | 0,00 | 42.330,89 |
| 2.2.7.01 | SEGURIDAD | 0,00 | 317,22 | 0,00 | 36.232,21 |
| 2.2.7.03 | POSTALES | 0,00 | 0,00 | 0,00 | 4.500,00 |
| 2.2.7.06 | ESTUDIOS Y TRABAJOS TECNICOS | 0,00 | 0,00 | 0,00 | -5.420,80 |
| 2.2.7.14 | PROGRAMAS Y CAMPAÑAS DE SENSIBILIZACION SOCIAL | 0,00 | 0,00 | 0,00 | 80.811,02 |
| 2.2.7.15 | PLANES INTEGRALES | 0,00 | 0,00 | 0,00 | -29.840,46 |
| 2.2.7.99 | OTROS | 0,00 | 0,02 | 0,00 | -8.655,86 |
| 2.3 | INDEMNIZACION POR RAZON DEL SERVICIO | 0,00 | 0,00 | 0,00 | 11.067,54 |
| 2.3.0 | DIETAS | 0,00 | 0,00 | 0,00 | 8.656,51 |
| 2.3.1 | LOCOMOCION | 0,00 | 0,00 | 0,00 | 2.411,03 |
| 3 | GASTOS FINANCIEROS | 0,00 | 0,00 | 0,00 | 35.951,76 |
| 3.4 | DE DEPOSITOS, FIANZAS Y OTROS | 0,00 | 0,00 | 0,00 | 35.951,76 |
| 3.4.2 | INTERESES DE DEMORA | 0,00 | 0,00 | 0,00 | 35.951,76 |
| 6 | INVERSIONES REALES | 0,00 | 0,00 | 145.220,77 | 0,00 |
| 6.2 | INVERSION NUEVA ASOCIADA AL FUNCIONAMIENTO OPERATIVO DE LOS SERVICIOS | 0,00 | 0,00 | 51.073,24 | 0,00 |
| 6.2.2 | EDIFICIOS Y OTRAS CONSTRUCCIONES | 0,00 | 0,00 | 50.000,00 | 0,00 |
| 6.2.2.03 | INCORPORACION DE BIENES Y SERVICIOS | 0,00 | 0,00 | 50.000,00 | 0,00 |
| 6.2.3 | MAQUINARIA, INSTALACIONES Y UTILLAJE | 0,00 | 0,00 | -184,78 | 0,00 |
| 6.2.3.00 | ADQUISICION | 0,00 | 0,00 | -184,78 | 0,00 |
| 6.2.4 | ELEMENTOS DE TRANSPORTE | 0,00 | 0,00 | 1.000,00 | 0,00 |
| 6.2.4.00 | ADQUISICION | 0,00 | 0,00 | 1.000,00 | 0,00 |
| 6.2.5 | MOBILIARIO Y ENSERES | 0,00 | 0,00 | -741,98 | 0,00 |
| 6.2.5.00 | ADQUISICION | 0,00 | 0,00 | -741,98 | 0,00 |



**Gobierno
de La
Rioja**

LKCAM220

Adm. Pública y Hacienda

SICAP - Sistema de Información Contable

REMANENTES DE CRÉDITO

Ejercicio: 2018

Página 222

Información a fecha: 31/12/2018

Unidad monetaria: Euros

Clasificación Orgánica 2001 POLÍTICAS SOCIALES, FAMILIA, IGUALDAD Y JUSTICIA / SECRETARIA GENERAL TÉCNICA

Clasificación Funcional 2311 ACTUACIONES DE PROTECCIÓN Y PROMOCIÓN SOCIAL / SERVICIOS SOCIALES / GESTIÓN DE SERVICIOS SOCIALES / ADMINISTRACIÓN GENERAL DE SERVICIOS SOCIALES

| Clasificación Económica | Denominación | Comprometidos Incorporables | Comprometidos No Incorporables | No Comprometidos Incorporables | No Comprometidos No Incorporables |
|-----------------------------------|---|-----------------------------|--------------------------------|--------------------------------|-----------------------------------|
| 6.2.6 | EQUIPOS PARA PROCESOS DE INFORMACION | 0,00 | 0,00 | 1.000,00 | 0,00 |
| 6.2.6.00 | ADQUISICION | 0,00 | 0,00 | 1.000,00 | 0,00 |
| 6.3 | INVERSION DE REPOSICION ASOCIADA AL FUNCION. OPERAT. DE LOS SERVICIOS | 0,00 | 0,00 | 94.147,53 | 0,00 |
| 6.3.2 | EDIFICIOS Y OTRAS CONSTRUCCIONES | 0,00 | 0,00 | 103.766,52 | 0,00 |
| 6.3.2.01 | CONSTRUCCION | 0,00 | 0,00 | 103.766,52 | 0,00 |
| 6.3.3 | MAQUINARIA, INSTALACIONES Y UTILLAJE | 0,00 | 0,00 | 1.000,00 | 0,00 |
| 6.3.3.00 | ADQUISICION | 0,00 | 0,00 | 1.000,00 | 0,00 |
| 6.3.5 | MOBILIARIO Y ENSERES | 0,00 | 0,00 | -10.618,99 | 0,00 |
| 6.3.5.00 | ADQUISICION | 0,00 | 0,00 | -10.618,99 | 0,00 |
| Total Orgánico / Funcional | 2001 / 2311 | 0,00 | 120.290,72 | 145.220,77 | 328.796,30 |



Gobierno
de La
Rioja

Adm. Pública y Hacienda

SICAP - Sistema de Información Contable

REMANENTES DE CRÉDITO

Ejercicio: 2018

Página 223

Información a fecha: 31/12/2018

Unidad monetaria: Euros

Clasificación Orgánica 2001 POLÍTICAS SOCIALES, FAMILIA, IGUALDAD Y JUSTICIA / SECRETARIA GENERAL TÉCNICA

Clasificación Funcional 2321 ACTUACIONES DE PROTECCIÓN Y PROMOCIÓN SOCIAL / SERVICIOS SOCIALES / ACCIÓN SOCIAL / EXCLUSIÓN SOCIAL E INMIGRACIÓN

| Clasificación Económica | Denominación | Comprometidos Incorporables | Comprometidos No Incorporables | No Comprometidos Incorporables | No Comprometidos No Incorporables |
|-----------------------------------|--|-----------------------------|--------------------------------|--------------------------------|-----------------------------------|
| 1 | GASTOS DE PERSONAL | 0,00 | 0,00 | 0,00 | 792,73 |
| 1.2 | FUNCIONARIOS | 0,00 | 0,00 | 0,00 | 1.320,73 |
| 1.2.0 | RETRIBUCIONES BASICAS | 0,00 | 0,00 | 0,00 | 84,11 |
| 1.2.0.00 | SUELDO Y PAGAS EXTRAORDINARIAS | 0,00 | 0,00 | 0,00 | -302,99 |
| 1.2.0.05 | TRIENIOS | 0,00 | 0,00 | 0,00 | 387,10 |
| 1.2.1 | RETRIBUCIONES COMPLEMENTARIAS | 0,00 | 0,00 | 0,00 | 1.236,62 |
| 1.2.1.00 | COMPLEMENTOS DE DESTINO | 0,00 | 0,00 | 0,00 | 617,23 |
| 1.2.1.01 | COMPLEMENTO ESPECIFICO | 0,00 | 0,00 | 0,00 | 619,39 |
| 1.6 | CUOTAS, PRESTACIONES Y GASTOS SOCIALES A CARGO DEL EMPLEADOR | 0,00 | 0,00 | 0,00 | -528,00 |
| 1.6.0 | CUOTAS SOCIALES | 0,00 | 0,00 | 0,00 | -528,00 |
| 1.6.0.00 | SEGURIDAD SOCIAL | 0,00 | 0,00 | 0,00 | -528,00 |
| Total Orgánico / Funcional | 2001 / 2321 | 0,00 | 0,00 | 0,00 | 792,73 |




Información a fecha: 31/12/2018

Unidad monetaria: Euros

Clasificación Orgánica 2001 POLÍTICAS SOCIALES, FAMILIA, IGUALDAD Y JUSTICIA / SECRETARIA GENERAL TÉCNICA

Clasificación Funcional 2326 ACTUACIONES DE PROTECCIÓN Y PROMOCIÓN SOCIAL / SERVICIOS SOCIALES / ACCIÓN SOCIAL / SERVICIOS COMUNITARIOS

| Clasificación Económica | Denominación | Comprometidos Incorporables | Comprometidos No Incorporables | No Comprometidos Incorporables | No Comprometidos No Incorporables |
|-------------------------|--|-----------------------------|--------------------------------|--------------------------------|-----------------------------------|
| 1 | GASTOS DE PERSONAL | 0,00 | 0,00 | 0,00 | 1.125,44 |
| 1.2 | FUNCIONARIOS | 0,00 | 0,00 | 0,00 | 11.169,36 |
| 1.2.0 | RETRIBUCIONES BASICAS | 0,00 | 0,00 | 0,00 | 676,74 |
| 1.2.0.00 | SUELDO Y PAGAS EXTRAORDINARIAS | 0,00 | 0,00 | 0,00 | 7.396,43 |
| 1.2.0.05 | TRIENIOS | 0,00 | 0,00 | 0,00 | -6.719,69 |
| 1.2.1 | RETRIBUCIONES COMPLEMENTARIAS | 0,00 | 0,00 | 0,00 | 10.492,62 |
| 1.2.1.00 | COMPLEMENTOS DE DESTINO | 0,00 | 0,00 | 0,00 | 4.703,53 |
| 1.2.1.01 | COMPLEMENTO ESPECIFICO | 0,00 | 0,00 | 0,00 | 6.707,46 |
| 1.2.1.04 | OTRAS REMUNERACIONES | 0,00 | 0,00 | 0,00 | -918,37 |
| 1.5 | INCENTIVOS AL RENDIMIENTO | 0,00 | 0,00 | 0,00 | -1.144,44 |
| 1.5.0 | PRODUCTIVIDAD | 0,00 | 0,00 | 0,00 | -1.144,44 |
| 1.6 | CUOTAS, PRESTACIONES Y GASTOS SOCIALES A CARGO DEL EMPLEADOR | 0,00 | 0,00 | 0,00 | -8.899,48 |
| 1.6.0 | CUOTAS SOCIALES | 0,00 | 0,00 | 0,00 | -8.899,48 |
| 1.6.0.00 | SEGURIDAD SOCIAL | 0,00 | 0,00 | 0,00 | -8.899,48 |
| 2 | GASTOS EN BIENES CORRIENTES Y SERVICIOS | 0,00 | 2.897,67 | 0,00 | 29.061,55 |
| 2.1 | REPARACIONES, MANTENIMIENTO Y CONSERVACION | 0,00 | 0,00 | 0,00 | 11.130,52 |
| 2.1.2 | EDIFICIOS Y OTRAS CONSTRUCCIONES | 0,00 | 0,00 | 0,00 | 4.144,60 |
| 2.1.2.00 | INMOVILIZADO PROPIO | 0,00 | 0,00 | 0,00 | 4.144,60 |
| 2.1.3 | MAQUINARIA, INSTALACION Y UTILLAJE | 0,00 | 0,00 | 0,00 | 1.985,92 |
| 2.1.3.00 | INMOVILIZADO PROPIO | 0,00 | 0,00 | 0,00 | 1.985,92 |
| 2.1.5 | MOBILIARIO Y ENSERES | 0,00 | 0,00 | 0,00 | 5.000,00 |
| 2.1.5.00 | INMOVILIZADO PROPIO | 0,00 | 0,00 | 0,00 | 5.000,00 |
| 2.2 | MATERIAL, SUMINISTROS Y OTROS | 0,00 | 2.897,67 | 0,00 | 11.205,28 |
| 2.2.1 | SUMINISTROS | 0,00 | 2.897,67 | 0,00 | 1.162,40 |
| 2.2.1.01 | AGUA | 0,00 | 0,00 | 0,00 | 1.000,00 |
| 2.2.1.03 | COMBUSTIBLES Y CARBURANTES | 0,00 | 2.897,67 | 0,00 | 162,40 |
| 2.2.5 | TRIBUTOS | 0,00 | 0,00 | 0,00 | 4.000,00 |
| 2.2.5.00 | LOCALES | 0,00 | 0,00 | 0,00 | 3.000,00 |
| 2.2.5.01 | AUTONOMICAS | 0,00 | 0,00 | 0,00 | 1.000,00 |
| 2.2.6 | GASTOS DIVERSOS | 0,00 | 0,00 | 0,00 | 5.000,00 |
| 2.2.6.06 | REUNIONES, CONFERENCIAS Y CURSOS | 0,00 | 0,00 | 0,00 | 5.000,00 |
| 2.2.7 | TRABAJOS REALIZADOS POR OTRAS EMPRESAS | 0,00 | 0,00 | 0,00 | 1.042,88 |
| 2.2.7.00 | LIMPIEZA Y ASEO | 0,00 | 0,00 | 0,00 | 1.042,88 |



Gobierno
de La
Rioja

Adm. Pública y Hacienda

SICAP - Sistema de Información Contable

REMANENTES DE CRÉDITO

Ejercicio: 2018

Página 225

Información a fecha: 31/12/2018

Unidad monetaria: Euros

Clasificación Orgánica 2001 POLÍTICAS SOCIALES, FAMILIA, IGUALDAD Y JUSTICIA / SECRETARIA GENERAL TÉCNICA

Clasificación Funcional 2326 ACTUACIONES DE PROTECCIÓN Y PROMOCIÓN SOCIAL / SERVICIOS SOCIALES / ACCIÓN SOCIAL / SERVICIOS COMUNITARIOS

| Clasificación Económica | Denominación | Comprometidos Incorporables | Comprometidos No Incorporables | No Comprometidos Incorporables | No Comprometidos No Incorporables |
|-----------------------------------|---|-----------------------------|--------------------------------|--------------------------------|-----------------------------------|
| 2.3 | INDEMNIZACION POR RAZON DEL SERVICIO | 0,00 | 0,00 | 0,00 | 6.725,75 |
| 2.3.0 | DIETAS | 0,00 | 0,00 | 0,00 | 738,65 |
| 2.3.1 | LOCOMOCION | 0,00 | 0,00 | 0,00 | 5.987,10 |
| 6 | INVERSIONES REALES | 0,00 | 0,00 | 40.000,00 | 0,00 |
| 6.2 | INVERSION NUEVA ASOCIADA AL FUNCIONAMIENTO OPERATIVO DE LOS SERVICIOS | 0,00 | 0,00 | 40.000,00 | 0,00 |
| 6.2.2 | EDIFICIOS Y OTRAS CONSTRUCCIONES | 0,00 | 0,00 | 40.000,00 | 0,00 |
| 6.2.2.01 | CONSTRUCCION | 0,00 | 0,00 | 40.000,00 | 0,00 |
| Total Orgánico / Funcional | 2001 / 2326 | 0,00 | 2.897,67 | 40.000,00 | 30.186,99 |



Información a fecha: 31/12/2018

Unidad monetaria: Euros

Clasificación Orgánica 2002 POLÍTICAS SOCIALES, FAMILIA, IGUALDAD Y JUSTICIA / D.G. DE JUSTICIA E INTERIOR

Clasificación Funcional 1111 SERVICIOS PÚBLICOS BÁSICOS / JUSTICIA / JUSTICIA / JUSTICIA

| Clasificación Económica | Denominación | Comprometidos Incorporables | Comprometidos No Incorporables | No Comprometidos Incorporables | No Comprometidos No Incorporables |
|-------------------------|--|-----------------------------|--------------------------------|--------------------------------|-----------------------------------|
| 1 | GASTOS DE PERSONAL | 0,00 | 0,00 | 0,00 | 645.049,23 |
| 1.2 | FUNCIONARIOS | 0,00 | 0,00 | 0,00 | 974.753,30 |
| 1.2.0 | RETRIBUCIONES BASICAS | 0,00 | 0,00 | 0,00 | 476.986,60 |
| 1.2.0.00 | SUELDO Y PAGAS EXTRAORDINARIAS | 0,00 | 0,00 | 0,00 | 497.930,86 |
| 1.2.0.05 | TRIENIOS | 0,00 | 0,00 | 0,00 | -20.944,26 |
| 1.2.1 | RETRIBUCIONES COMPLEMENTARIAS | 0,00 | 0,00 | 0,00 | 497.766,70 |
| 1.2.1.00 | COMPLEMENTOS DE DESTINO | 0,00 | 0,00 | 0,00 | 112.872,43 |
| 1.2.1.01 | COMPLEMENTO ESPECIFICO | 0,00 | 0,00 | 0,00 | 157.788,79 |
| 1.2.1.03 | COMPLEMENTOS TRANSITORIOS | 0,00 | 0,00 | 0,00 | -333.637,80 |
| 1.2.1.04 | OTRAS REMUNERACIONES | 0,00 | 0,00 | 0,00 | 560.743,28 |
| 1.3 | LABORALES | 0,00 | 0,00 | 0,00 | 346.358,70 |
| 1.3.0 | LABORAL FIJO | 0,00 | 0,00 | 0,00 | 319.556,06 |
| 1.3.0.00 | RETRIBUCIONES BASICAS | 0,00 | 0,00 | 0,00 | 184.997,79 |
| 1.3.0.01 | OTRAS REMUNERACIONES | 0,00 | 0,00 | 0,00 | 134.558,27 |
| 1.3.1 | LABORAL EVENTUAL | 0,00 | 0,00 | 0,00 | 26.802,64 |
| 1.3.1.00 | RETRIBUCIONES BASICAS | 0,00 | 0,00 | 0,00 | 15.415,16 |
| 1.3.1.01 | OTRAS REMUNERACIONES | 0,00 | 0,00 | 0,00 | 11.387,48 |
| 1.4 | OTRO PERSONAL | 0,00 | 0,00 | 0,00 | -11.366,78 |
| 1.4.1 | OTRO PERSONAL | 0,00 | 0,00 | 0,00 | -11.366,78 |
| 1.4.1.00 | PERSONAL VARIO | 0,00 | 0,00 | 0,00 | -11.366,78 |
| 1.5 | INCENTIVOS AL RENDIMIENTO | 0,00 | 0,00 | 0,00 | -800,67 |
| 1.5.0 | PRODUCTIVIDAD | 0,00 | 0,00 | 0,00 | -800,67 |
| 1.6 | CUOTAS, PRESTACIONES Y GASTOS SOCIALES A CARGO DEL EMPLEADOR | 0,00 | 0,00 | 0,00 | -663.895,32 |
| 1.6.0 | CUOTAS SOCIALES | 0,00 | 0,00 | 0,00 | -691.226,02 |
| 1.6.0.00 | SEGURIDAD SOCIAL | 0,00 | 0,00 | 0,00 | -691.226,02 |
| 1.6.2 | GASTOS SOCIALES DE FUNCIONARIOS Y PERSONAL NO LABORAL | 0,00 | 0,00 | 0,00 | 27.330,70 |
| 1.6.2.00 | FORMACION Y PERFECCIONAMIENTO DE PERSONAL | 0,00 | 0,00 | 0,00 | -944,72 |
| 1.6.2.04 | ACCION SOCIAL | 0,00 | 0,00 | 0,00 | 28.275,42 |
| 2 | GASTOS EN BIENES CORRIENTES Y SERVICIOS | 0,00 | 108.739,78 | 0,00 | 283.872,23 |
| 2.1 | REPARACIONES, MANTENIMIENTO Y CONSERVACION | 0,00 | 65.529,49 | 0,00 | 30.314,28 |
| 2.1.2 | EDIFICIOS Y OTRAS CONSTRUCCIONES | 0,00 | 0,00 | 0,00 | -9.059,88 |
| 2.1.2.00 | INMOVILIZADO PROPIO | 0,00 | 0,00 | 0,00 | -9.059,88 |
| 2.1.3 | MAQUINARIA, INSTALACION Y UTILLAJE | 0,00 | 65.529,49 | 0,00 | 35.756,78 |




Información a fecha: 31/12/2018

Unidad monetaria: Euros

Clasificación Orgánica 2002 POLÍTICAS SOCIALES, FAMILIA, IGUALDAD Y JUSTICIA / D.G. DE JUSTICIA E INTERIOR

Clasificación Funcional 1111 SERVICIOS PÚBLICOS BÁSICOS / JUSTICIA / JUSTICIA / JUSTICIA

| Clasificación Económica | Denominación | Comprometidos Incorporables | Comprometidos No Incorporables | No Comprometidos Incorporables | No Comprometidos No Incorporables |
|-------------------------|--|-----------------------------|--------------------------------|--------------------------------|-----------------------------------|
| 2.1.3.00 | INMOVILIZADO PROPIO | 0,00 | 65.529,49 | 0,00 | 35.756,78 |
| 2.1.4 | ELEMENTOS DE TRANSPORTE | 0,00 | 0,00 | 0,00 | -1.422,75 |
| 2.1.4.00 | INMOVILIZADO PROPIO | 0,00 | 0,00 | 0,00 | -1.422,75 |
| 2.1.5 | MOBILIARIO Y ENSERES | 0,00 | 0,00 | 0,00 | 4.442,13 |
| 2.1.5.00 | INMOVILIZADO PROPIO | 0,00 | 0,00 | 0,00 | 4.442,13 |
| 2.1.6 | EQUIPOS PARA PROCESO DE INFORMACION | 0,00 | 0,00 | 0,00 | 598,00 |
| 2.1.6.00 | INMOVILIZADO PROPIO | 0,00 | 0,00 | 0,00 | 598,00 |
| 2.2 | MATERIAL, SUMINISTROS Y OTROS | 0,00 | 43.210,29 | 0,00 | 250.769,14 |
| 2.2.0 | MATERIAL DE OFICINA | 0,00 | 17,88 | 0,00 | 45.046,39 |
| 2.2.0.00 | ORDINARIO NO INVENTARIABLE | 0,00 | 0,00 | 0,00 | 32.219,20 |
| 2.2.0.01 | PRENSA, REVISTAS, LIBROS Y OTRAS PUBLICACIONES | 0,00 | 17,88 | 0,00 | 7.827,19 |
| 2.2.0.02 | MATERIAL INFORMATICO NO INVENTARIABLE | 0,00 | 0,00 | 0,00 | 5.000,00 |
| 2.2.1 | SUMINISTROS | 0,00 | 4.496,89 | 0,00 | 109.630,71 |
| 2.2.1.00 | ENERGIA ELECTRICA | 0,00 | 60,22 | 0,00 | 61.071,22 |
| 2.2.1.01 | AGUA | 0,00 | 0,00 | 0,00 | 4.997,51 |
| 2.2.1.02 | GAS | 0,00 | 0,00 | 0,00 | 17.312,40 |
| 2.2.1.03 | COMBUSTIBLES Y CARBURANTES | 0,00 | 0,00 | 0,00 | 29.075,19 |
| 2.2.1.04 | VESTUARIO | 0,00 | 0,00 | 0,00 | 881,78 |
| 2.2.1.23 | CALZADO | 0,00 | 0,00 | 0,00 | -232,85 |
| 2.2.1.99 | OTROS SUMINISTROS | 0,00 | 4.436,67 | 0,00 | -3.474,54 |
| 2.2.2 | COMUNICACIONES | 0,00 | 19.171,26 | 0,00 | -10.805,74 |
| 2.2.2.01 | POSTALES | 0,00 | 19.171,26 | 0,00 | -10.805,74 |
| 2.2.3 | TRANSPORTES | 0,00 | 0,00 | 0,00 | 21.538,29 |
| 2.2.4 | PRIMAS DE SEGUROS | 0,00 | 0,00 | 0,00 | 1.500,00 |
| 2.2.4.99 | OTROS RIESGOS | 0,00 | 0,00 | 0,00 | 1.500,00 |
| 2.2.5 | TRIBUTOS | 0,00 | 0,00 | 0,00 | 6.790,11 |
| 2.2.5.00 | LOCALES | 0,00 | 0,00 | 0,00 | 6.060,59 |
| 2.2.5.01 | AUTONOMICAS | 0,00 | 0,00 | 0,00 | 729,52 |
| 2.2.6 | GASTOS DIVERSOS | 0,00 | 0,00 | 0,00 | 21.819,72 |
| 2.2.6.03 | JURIDICOS, CONTENCIOSOS | 0,00 | 0,00 | 0,00 | 800,00 |
| 2.2.6.06 | REUNIONES, CONFERENCIAS Y CURSOS | 0,00 | 0,00 | 0,00 | 1.368,54 |
| 2.2.6.99 | OTROS | 0,00 | 0,00 | 0,00 | 19.651,18 |
| 2.2.7 | TRABAJOS REALIZADOS POR OTRAS EMPRESAS | 0,00 | 19.524,26 | 0,00 | 55.249,66 |



**Gobierno
de La
Rioja**

Adm. Pública y Hacienda
SICAP - Sistema de Información Contable
REMANENTES DE CRÉDITO

Ejercicio: 2018

Página 228

Información a fecha: 31/12/2018

Unidad monetaria: Euros

Clasificación Orgánica 2002 POLÍTICAS SOCIALES, FAMILIA, IGUALDAD Y JUSTICIA / D.G. DE JUSTICIA E INTERIOR

Clasificación Funcional 1111 SERVICIOS PÚBLICOS BÁSICOS / JUSTICIA / JUSTICIA / JUSTICIA

| Clasificación Económica | Denominación | Comprometidos Incorporables | Comprometidos No Incorporables | No Comprometidos Incorporables | No Comprometidos No Incorporables |
|-------------------------|---|-----------------------------|--------------------------------|--------------------------------|-----------------------------------|
| 2.2.7.00 | LIMPIEZA Y ASEO | 0,00 | 0,00 | 0,00 | -70.278,22 |
| 2.2.7.01 | SEGURIDAD | 0,00 | 0,06 | 0,00 | 24.202,66 |
| 2.2.7.02 | VALORACIONES Y PERITAJES | 0,00 | 1.760,86 | 0,00 | 55.179,78 |
| 2.2.7.06 | ESTUDIOS Y TRABAJOS TECNICOS | 0,00 | 0,01 | 0,00 | 40.126,73 |
| 2.2.7.99 | OTROS | 0,00 | 17.763,33 | 0,00 | 6.018,71 |
| 2.3 | INDEMNIZACION POR RAZON DEL SERVICIO | 0,00 | 0,00 | 0,00 | 2.788,81 |
| 2.3.0 | DIETAS | 0,00 | 0,00 | 0,00 | 34,99 |
| 2.3.1 | LOCOMOCION | 0,00 | 0,00 | 0,00 | -765,18 |
| 2.3.3 | OTRAS INDEMNIZACIONES. | 0,00 | 0,00 | 0,00 | 3.519,00 |
| 4 | TRANSFERENCIAS CORRIENTES | 0,00 | 10.308,00 | 0,00 | 342.053,31 |
| 4.6 | A CORPORACIONES LOCALES | 0,00 | 0,00 | 0,00 | 181,00 |
| 4.6.1 | A AYUNTAMIENTOS | 0,00 | 0,00 | 0,00 | 181,00 |
| 4.6.1.00 | MUNICIP CAR CON JUZGADOS DE PAZ EN SUS TÉRMINOS JUDICIALES. GTOS JUZG DE PAZ | 0,00 | 0,00 | 0,00 | 181,00 |
| 4.8 | A FAMILIAS E INSTITUCIONES SIN FINES DE LUCRO | 0,00 | 10.308,00 | 0,00 | 341.872,31 |
| 4.8.1 | X | 0,00 | 0,00 | 0,00 | 341.872,31 |
| 4.8.1.00 | COLEG. OFIC. ABOG. DE LR Y COLEG. OFIC.PROCUR. LR. ASISTENCIA JURIDICA GRATUITA | 0,00 | 0,00 | 0,00 | 324.228,45 |
| 4.8.1.01 | COLEGIO OFICIAL DE ABOGADOS DE LA RIOJA. MEDIACIÓN INTRAJUDICIAL | 0,00 | 0,00 | 0,00 | 14.202,13 |
| 4.8.1.02 | COLEGIO OFICIAL DE PSICÓLOGOS DE LA RIOJA. MEDIACIÓN INTRAJUDICIAL | 0,00 | 0,00 | 0,00 | 699,00 |
| 4.8.1.03 | C.OFIC. DIPLOMADOS EN TRABAJO SOCIAL Y ASIST SOC DE LR. MEDIACIÓN INTRAJUDICIAL | 0,00 | 0,00 | 0,00 | 776,86 |
| 4.8.1.04 | COLEGIO OFICIAL DE ECONOMISTAS DE LA RIOJA. MEDIACIÓN MERCANTIL | 0,00 | 0,00 | 0,00 | 1.965,87 |
| 4.8.9 | X | 0,00 | 10.308,00 | 0,00 | 0,00 |
| 4.8.9.01 | AFAMMER. RED VECINAL APOYO VÍCTIMAS MALTRATO DOMÉSTICO | 0,00 | 10.308,00 | 0,00 | 0,00 |
| 6 | INVERSIONES REALES | 0,01 | 0,00 | 47.103,47 | 0,00 |
| 6.2 | INVERSION NUEVA ASOCIADA AL FUNCIONAMIENTO OPERATIVO DE LOS SERVICIOS | 0,00 | 0,00 | -49.306,69 | 0,00 |
| 6.2.2 | EDIFICIOS Y OTRAS CONSTRUCCIONES | 0,00 | 0,00 | -15.307,23 | 0,00 |
| 6.2.2.00 | ADQUISICION | 0,00 | 0,00 | -6.050,00 | 0,00 |
| 6.2.2.01 | CONSTRUCCION | 0,00 | 0,00 | -9.257,23 | 0,00 |
| 6.2.5 | MOBILIARIO Y ENSERES | 0,00 | 0,00 | -33.999,46 | 0,00 |
| 6.2.5.00 | ADQUISICION | 0,00 | 0,00 | -33.999,46 | 0,00 |
| 6.3 | INVERSION DE REPOSICION ASOCIADA AL FUNCION. OPERAT. DE LOS SERVICIOS | 0,01 | 0,00 | 96.410,16 | 0,00 |
| 6.3.2 | EDIFICIOS Y OTRAS CONSTRUCCIONES | 0,01 | 0,00 | 20.582,31 | 0,00 |
| 6.3.2.00 | ADQUISICION | 0,00 | 0,00 | 109.632,94 | 0,00 |
| 6.3.2.01 | CONSTRUCCION | 0,01 | 0,00 | -89.050,63 | 0,00 |



Gobierno
de La
Rioja

Adm. Pública y Hacienda

SICAP - Sistema de Información Contable

REMANENTES DE CRÉDITO

Ejercicio: 2018

Página 229

Información a fecha: 31/12/2018

Unidad monetaria: Euros

Clasificación Orgánica 2002 POLÍTICAS SOCIALES, FAMILIA, IGUALDAD Y JUSTICIA / D.G. DE JUSTICIA E INTERIOR

Clasificación Funcional 1111 SERVICIOS PÚBLICOS BÁSICOS / JUSTICIA / JUSTICIA / JUSTICIA

| Clasificación Económica | Denominación | Comprometidos Incorporables | Comprometidos No Incorporables | No Comprometidos Incorporables | No Comprometidos No Incorporables |
|-----------------------------------|----------------------|-----------------------------|--------------------------------|--------------------------------|-----------------------------------|
| 6.3.5 | MOBILIARIO Y ENSERES | 0,00 | 0,00 | 75.827,85 | 0,00 |
| 6.3.5.00 | ADQUISICION | 0,00 | 0,00 | 75.827,85 | 0,00 |
| Total Orgánico / Funcional | 2002 / 1111 | 0,01 | 119.047,78 | 47.103,47 | 1.270.974,77 |



Información a fecha: 31/12/2018

Unidad monetaria: Euros

Clasificación Orgánica 2002 POLÍTICAS SOCIALES, FAMILIA, IGUALDAD Y JUSTICIA / D.G. DE JUSTICIA E INTERIOR

Clasificación Funcional 1311 SERVICIOS PÚBLICOS BÁSICOS / SEGURIDAD / SEGURIDAD / PROTECCIÓN CIVIL

| Clasificación Económica | Denominación | Comprometidos Incorporables | Comprometidos No Incorporables | No Comprometidos Incorporables | No Comprometidos No Incorporables |
|-------------------------|--|-----------------------------|--------------------------------|--------------------------------|-----------------------------------|
| 1 | GASTOS DE PERSONAL | 0,00 | 0,00 | 0,00 | 5.051,43 |
| 1.2 | FUNCIONARIOS | 0,00 | 0,00 | 0,00 | -6.211,80 |
| 1.2.0 | RETRIBUCIONES BASICAS | 0,00 | 0,00 | 0,00 | -5.560,53 |
| 1.2.0.00 | SUELDO Y PAGAS EXTRAORDINARIAS | 0,00 | 0,00 | 0,00 | -1.596,78 |
| 1.2.0.05 | TRIENIOS | 0,00 | 0,00 | 0,00 | -3.963,75 |
| 1.2.1 | RETRIBUCIONES COMPLEMENTARIAS | 0,00 | 0,00 | 0,00 | -651,27 |
| 1.2.1.00 | COMPLEMENTOS DE DESTINO | 0,00 | 0,00 | 0,00 | -448,12 |
| 1.2.1.01 | COMPLEMENTO ESPECIFICO | 0,00 | 0,00 | 0,00 | -896,72 |
| 1.2.1.04 | OTRAS REMUNERACIONES | 0,00 | 0,00 | 0,00 | 693,57 |
| 1.3 | LABORALES | 0,00 | 0,00 | 0,00 | -3.392,64 |
| 1.3.0 | LABORAL FIJO | 0,00 | 0,00 | 0,00 | 16.907,64 |
| 1.3.0.00 | RETRIBUCIONES BASICAS | 0,00 | 0,00 | 0,00 | 9.903,51 |
| 1.3.0.01 | OTRAS REMUNERACIONES | 0,00 | 0,00 | 0,00 | 7.004,13 |
| 1.3.1 | LABORAL EVENTUAL | 0,00 | 0,00 | 0,00 | -20.300,28 |
| 1.3.1.00 | RETRIBUCIONES BASICAS | 0,00 | 0,00 | 0,00 | -8.734,11 |
| 1.3.1.01 | OTRAS REMUNERACIONES | 0,00 | 0,00 | 0,00 | -11.566,17 |
| 1.6 | CUOTAS, PRESTACIONES Y GASTOS SOCIALES A CARGO DEL EMPLEADOR | 0,00 | 0,00 | 0,00 | 14.655,87 |
| 1.6.0 | CUOTAS SOCIALES | 0,00 | 0,00 | 0,00 | 14.655,87 |
| 1.6.0.00 | SEGURIDAD SOCIAL | 0,00 | 0,00 | 0,00 | 14.655,87 |
| 2 | GASTOS EN BIENES CORRIENTES Y SERVICIOS | 0,00 | 521,77 | 0,00 | 21.035,56 |
| 2.1 | REPARACIONES, MANTENIMIENTO Y CONSERVACION | 0,00 | 30,27 | 0,00 | 16.368,34 |
| 2.1.2 | EDIFICIOS Y OTRAS CONSTRUCCIONES | 0,00 | 0,00 | 0,00 | -1.966,65 |
| 2.1.2.00 | INMOVILIZADO PROPIO | 0,00 | 0,00 | 0,00 | -1.966,65 |
| 2.1.3 | MAQUINARIA, INSTALACION Y UTILLAJE | 0,00 | 0,04 | 0,00 | 26.494,46 |
| 2.1.3.00 | INMOVILIZADO PROPIO | 0,00 | 0,04 | 0,00 | 26.494,46 |
| 2.1.4 | ELEMENTOS DE TRANSPORTE | 0,00 | 30,23 | 0,00 | -9.159,47 |
| 2.1.4.00 | INMOVILIZADO PROPIO | 0,00 | 30,23 | 0,00 | -9.159,47 |
| 2.1.5 | MOBILIARIO Y ENSERES | 0,00 | 0,00 | 0,00 | 1.000,00 |
| 2.1.5.00 | INMOVILIZADO PROPIO | 0,00 | 0,00 | 0,00 | 1.000,00 |
| 2.2 | MATERIAL, SUMINISTROS Y OTROS | 0,00 | 491,50 | 0,00 | 1.555,26 |
| 2.2.0 | MATERIAL DE OFICINA | 0,00 | 164,93 | 0,00 | -261,79 |
| 2.2.0.00 | ORDINARIO NO INVENTARIABLE | 0,00 | 164,93 | 0,00 | -261,79 |
| 2.2.1 | SUMINISTROS | 0,00 | 103,68 | 0,00 | 7.469,68 |



Información a fecha: 31/12/2018

Unidad monetaria: Euros

Clasificación Orgánica 2002 POLÍTICAS SOCIALES, FAMILIA, IGUALDAD Y JUSTICIA / D.G. DE JUSTICIA E INTERIOR

Clasificación Funcional 1311 SERVICIOS PÚBLICOS BÁSICOS / SEGURIDAD / SEGURIDAD / PROTECCIÓN CIVIL

| Clasificación Económica | Denominación | Comprometidos Incorporables | Comprometidos No Incorporables | No Comprometidos Incorporables | No Comprometidos No Incorporables |
|-------------------------|---|-----------------------------|--------------------------------|--------------------------------|-----------------------------------|
| 2.2.1.00 | ENERGIA ELECTRICA | 0,00 | 13,11 | 0,00 | -4.024,56 |
| 2.2.1.03 | COMBUSTIBLES Y CARBURANTES | 0,00 | 90,57 | 0,00 | 69,75 |
| 2.2.1.04 | VESTUARIO | 0,00 | 0,00 | 0,00 | 2.880,68 |
| 2.2.1.07 | MATERIALES ESPECIALES | 0,00 | 0,00 | 0,00 | 400,00 |
| 2.2.1.23 | CALZADO | 0,00 | 0,00 | 0,00 | 1.945,85 |
| 2.2.1.99 | OTROS SUMINISTROS | 0,00 | 0,00 | 0,00 | 6.197,96 |
| 2.2.3 | TRANSPORTES | 0,00 | 0,00 | 0,00 | 174,08 |
| 2.2.4 | PRIMAS DE SEGUROS | 0,00 | 0,00 | 0,00 | -4.242,33 |
| 2.2.4.99 | OTROS RIESGOS | 0,00 | 0,00 | 0,00 | -4.242,33 |
| 2.2.5 | TRIBUTOS | 0,00 | 0,00 | 0,00 | 45,56 |
| 2.2.5.00 | LOCALES | 0,00 | 0,00 | 0,00 | 200,00 |
| 2.2.5.02 | ESTATALES | 0,00 | 0,00 | 0,00 | -154,44 |
| 2.2.6 | GASTOS DIVERSOS | 0,00 | 222,85 | 0,00 | 2.069,40 |
| 2.2.6.06 | REUNIONES, CONFERENCIAS Y CURSOS | 0,00 | 0,00 | 0,00 | 1.000,00 |
| 2.2.6.99 | OTROS | 0,00 | 222,85 | 0,00 | 1.069,40 |
| 2.2.7 | TRABAJOS REALIZADOS POR OTRAS EMPRESAS | 0,00 | 0,04 | 0,00 | -3.699,34 |
| 2.2.7.00 | LIMPIEZA Y ASEO | 0,00 | 0,00 | 0,00 | 244,13 |
| 2.2.7.06 | ESTUDIOS Y TRABAJOS TECNICOS | 0,00 | 0,04 | 0,00 | -3.943,47 |
| 2.3 | INDEMNIZACION POR RAZON DEL SERVICIO | 0,00 | 0,00 | 0,00 | 3.111,96 |
| 2.3.0 | DIETAS | 0,00 | 0,00 | 0,00 | 1.482,97 |
| 2.3.1 | LOCOMOCION | 0,00 | 0,00 | 0,00 | 1.628,99 |
| 4 | TRANSFERENCIAS CORRIENTES | 0,00 | 0,00 | 0,00 | 600.000,00 |
| 4.6 | A CORPORACIONES LOCALES | 0,00 | 0,00 | 0,00 | 600.000,00 |
| 4.6.1 | A AYUNTAMIENTOS | 0,00 | 0,00 | 0,00 | 600.000,00 |
| 4.6.1.00 | AYUNTAMIENTO DE LOGROÑO. PARQUE DE BOMBEROS | 0,00 | 0,00 | 0,00 | 600.000,00 |
| 6 | INVERSIONES REALES | 0,00 | 0,00 | 108,88 | 0,00 |
| 6.2 | INVERSION NUEVA ASOCIADA AL FUNCIONAMIENTO OPERATIVO DE LOS SERVICIOS | 0,00 | 0,00 | 14.379,41 | 0,00 |
| 6.2.2 | EDIFICIOS Y OTRAS CONSTRUCCIONES | 0,00 | 0,00 | 406,66 | 0,00 |
| 6.2.2.00 | ADQUISICION | 0,00 | 0,00 | 406,66 | 0,00 |
| 6.2.3 | MAQUINARIA, INSTALACIONES Y UTILLAJE | 0,00 | 0,00 | 6.773,77 | 0,00 |
| 6.2.3.00 | ADQUISICION | 0,00 | 0,00 | 6.773,77 | 0,00 |
| 6.2.4 | ELEMENTOS DE TRANSPORTE | 0,00 | 0,00 | 8.000,00 | 0,00 |
| 6.2.4.00 | ADQUISICION | 0,00 | 0,00 | 8.000,00 | 0,00 |



Gobierno
de La
Rioja

Adm. Pública y Hacienda

SICAP - Sistema de Información Contable

REMANENTES DE CRÉDITO

Ejercicio: 2018

Página 232

Información a fecha: 31/12/2018

Unidad monetaria: Euros

Clasificación Orgánica 2002 POLÍTICAS SOCIALES, FAMILIA, IGUALDAD Y JUSTICIA / D.G. DE JUSTICIA E INTERIOR

Clasificación Funcional 1311 SERVICIOS PÚBLICOS BÁSICOS / SEGURIDAD / SEGURIDAD / PROTECCIÓN CIVIL

| Clasificación Económica | Denominación | Comprometidos Incorporables | Comprometidos No Incorporables | No Comprometidos Incorporables | No Comprometidos No Incorporables |
|-----------------------------------|---|-----------------------------|--------------------------------|--------------------------------|-----------------------------------|
| 6.2.5 | MOBILIARIO Y ENSERES | 0,00 | 0,00 | -801,02 | 0,00 |
| 6.2.5.00 | ADQUISICION | 0,00 | 0,00 | -801,02 | 0,00 |
| 6.3 | INVERSION DE REPOSICION ASOCIADA AL FUNCION. OPERAT. DE LOS SERVICIOS | 0,00 | 0,00 | -14.270,53 | 0,00 |
| 6.3.2 | EDIFICIOS Y OTRAS CONSTRUCCIONES | 0,00 | 0,00 | 201,40 | 0,00 |
| 6.3.2.00 | ADQUISICION | 0,00 | 0,00 | 201,40 | 0,00 |
| 6.3.3 | MAQUINARIA, INSTALACIONES Y UTILLAJE | 0,00 | 0,00 | -5.847,56 | 0,00 |
| 6.3.3.00 | ADQUISICION | 0,00 | 0,00 | -5.847,56 | 0,00 |
| 6.3.4 | ELEMENTOS DE TRANSPORTE | 0,00 | 0,00 | -7.727,28 | 0,00 |
| 6.3.4.00 | ADQUISICION | 0,00 | 0,00 | -7.727,28 | 0,00 |
| 6.3.5 | MOBILIARIO Y ENSERES | 0,00 | 0,00 | -897,09 | 0,00 |
| 6.3.5.00 | ADQUISICION | 0,00 | 0,00 | -897,09 | 0,00 |
| Total Orgánico / Funcional | 2002 / 1311 | 0,00 | 521,77 | 108,88 | 626.086,99 |



Información a fecha: 31/12/2018

Unidad monetaria: Euros

Clasificación Orgánica 2002 POLÍTICAS SOCIALES, FAMILIA, IGUALDAD Y JUSTICIA / D.G. DE JUSTICIA E INTERIOR

Clasificación Funcional 1312 SERVICIOS PÚBLICOS BÁSICOS / SEGURIDAD / SEGURIDAD / INTERIOR

| Clasificación Económica | Denominación | Comprometidos Incorporables | Comprometidos No Incorporables | No Comprometidos Incorporables | No Comprometidos No Incorporables |
|-------------------------|--|-----------------------------|--------------------------------|--------------------------------|-----------------------------------|
| 1 | GASTOS DE PERSONAL | 0,00 | 0,00 | 0,00 | 1.354,06 |
| 1.0 | ALTOS CARGOS | 0,00 | 0,00 | 0,00 | -1.000,64 |
| 1.0.0 | RETRIBUCIONES BASICAS Y OTRAS REMUNERACIONES DE ALTOS CARGOS | 0,00 | 0,00 | 0,00 | -1.000,64 |
| 1.0.0.00 | RETRIBUCIONES BASICAS | 0,00 | 0,00 | 0,00 | -333,32 |
| 1.0.0.01 | OTRAS REMUNERACIONES | 0,00 | 0,00 | 0,00 | -667,32 |
| 1.2 | FUNCIONARIOS | 0,00 | 0,00 | 0,00 | -9.279,97 |
| 1.2.0 | RETRIBUCIONES BASICAS | 0,00 | 0,00 | 0,00 | -12.849,41 |
| 1.2.0.00 | SUELDO Y PAGAS EXTRAORDINARIAS | 0,00 | 0,00 | 0,00 | -6.794,92 |
| 1.2.0.05 | TRIENIOS | 0,00 | 0,00 | 0,00 | -6.054,49 |
| 1.2.1 | RETRIBUCIONES COMPLEMENTARIAS | 0,00 | 0,00 | 0,00 | 3.569,44 |
| 1.2.1.00 | COMPLEMENTOS DE DESTINO | 0,00 | 0,00 | 0,00 | -1.475,40 |
| 1.2.1.01 | COMPLEMENTO ESPECIFICO | 0,00 | 0,00 | 0,00 | -1.519,38 |
| 1.2.1.04 | OTRAS REMUNERACIONES | 0,00 | 0,00 | 0,00 | 6.564,22 |
| 1.6 | CUOTAS, PRESTACIONES Y GASTOS SOCIALES A CARGO DEL EMPLEADOR | 0,00 | 0,00 | 0,00 | 11.634,67 |
| 1.6.0 | CUOTAS SOCIALES | 0,00 | 0,00 | 0,00 | 11.634,67 |
| 1.6.0.00 | SEGURIDAD SOCIAL | 0,00 | 0,00 | 0,00 | 11.634,67 |
| 2 | GASTOS EN BIENES CORRIENTES Y SERVICIOS | 0,00 | 15.148,36 | 0,00 | 49.812,45 |
| 2.2 | MATERIAL, SUMINISTROS Y OTROS | 0,00 | 15.148,36 | 0,00 | 48.397,83 |
| 2.2.0 | MATERIAL DE OFICINA | 0,00 | 15.148,36 | 0,00 | 32.501,64 |
| 2.2.0.00 | ORDINARIO NO INVENTARIABLE | 0,00 | 15.148,36 | 0,00 | -9.548,36 |
| 2.2.0.01 | PRENSA, REVISTAS, LIBROS Y OTRAS PUBLICACIONES | 0,00 | 0,00 | 0,00 | 42.050,00 |
| 2.2.1 | SUMINISTROS | 0,00 | 0,00 | 0,00 | 9.944,10 |
| 2.2.1.01 | AGUA | 0,00 | 0,00 | 0,00 | -55,90 |
| 2.2.1.99 | OTROS SUMINISTROS | 0,00 | 0,00 | 0,00 | 10.000,00 |
| 2.2.3 | TRANSPORTES | 0,00 | 0,00 | 0,00 | 106,00 |
| 2.2.5 | TRIBUTOS | 0,00 | 0,00 | 0,00 | -300,20 |
| 2.2.5.00 | LOCALES | 0,00 | 0,00 | 0,00 | -298,70 |
| 2.2.5.01 | AUTONOMICAS | 0,00 | 0,00 | 0,00 | -1,50 |
| 2.2.6 | GASTOS DIVERSOS | 0,00 | 0,00 | 0,00 | 6.146,29 |
| 2.2.6.06 | REUNIONES, CONFERENCIAS Y CURSOS | 0,00 | 0,00 | 0,00 | -8.894,81 |
| 2.2.6.10 | ORGANIZACION CURSOS PERFECCIONAMIENTO DE PERSONAL | 0,00 | 0,00 | 0,00 | 18.943,52 |
| 2.2.6.99 | OTROS | 0,00 | 0,00 | 0,00 | -3.902,42 |
| 2.3 | INDEMNIZACION POR RAZON DEL SERVICIO | 0,00 | 0,00 | 0,00 | 1.414,62 |



Gobierno
de La
Rioja

Adm. Pública y Hacienda

SICAP - Sistema de Información Contable

REMANENTES DE CRÉDITO

Ejercicio: 2018

Página 234

Información a fecha: 31/12/2018

Unidad monetaria: Euros

Clasificación Orgánica 2002 POLÍTICAS SOCIALES, FAMILIA, IGUALDAD Y JUSTICIA / D.G. DE JUSTICIA E INTERIOR

Clasificación Funcional 1312 SERVICIOS PÚBLICOS BÁSICOS / SEGURIDAD / SEGURIDAD / INTERIOR

| Clasificación Económica | Denominación | Comprometidos Incorporables | Comprometidos No Incorporables | No Comprometidos Incorporables | No Comprometidos No Incorporables |
|-----------------------------------|--------------------|-----------------------------|--------------------------------|--------------------------------|-----------------------------------|
| 2.3.0 | DIETAS | 0,00 | 0,00 | 0,00 | 843,17 |
| 2.3.1 | LOCOMOCION | 0,00 | 0,00 | 0,00 | 571,45 |
| Total Orgánico / Funcional | 2002 / 1312 | 0,00 | 15.148,36 | 0,00 | 51.166,51 |



Información a fecha: 31/12/2018

Unidad monetaria: Euros

Clasificación Orgánica 2002 POLÍTICAS SOCIALES, FAMILIA, IGUALDAD Y JUSTICIA / D.G. DE JUSTICIA E INTERIOR

Clasificación Funcional 2324 ACTUACIONES DE PROTECCIÓN Y PROMOCIÓN SOCIAL / SERVICIOS SOCIALES / ACCIÓN SOCIAL / INFANCIA Y MENORES

| Clasificación Económica | Denominación | Comprometidos Incorporables | Comprometidos No Incorporables | No Comprometidos Incorporables | No Comprometidos No Incorporables |
|-----------------------------------|---|-----------------------------|--------------------------------|--------------------------------|-----------------------------------|
| 2 | GASTOS EN BIENES CORRIENTES Y SERVICIOS | 0,00 | 0,00 | 0,00 | 639.631,06 |
| 2.2 | MATERIAL, SUMINISTROS Y OTROS | 0,00 | 0,00 | 0,00 | 639.631,06 |
| 2.2.1 | SUMINISTROS | 0,00 | 0,00 | 0,00 | 2.000,00 |
| 2.2.1.10 | LENCERIA | 0,00 | 0,00 | 0,00 | 2.000,00 |
| 2.2.6 | GASTOS DIVERSOS | 0,00 | 0,00 | 0,00 | 224.515,04 |
| 2.2.6.12 | MEDIDAS JUDICIALES MENORES | 0,00 | 0,00 | 0,00 | 224.515,04 |
| 2.2.7 | TRABAJOS REALIZADOS POR OTRAS EMPRESAS | 0,00 | 0,00 | 0,00 | 413.116,02 |
| 2.2.7.06 | ESTUDIOS Y TRABAJOS TÉCNICOS | 0,00 | 0,00 | 0,00 | 413.116,02 |
| 3 | GASTOS FINANCIEROS | 0,00 | 0,00 | 0,00 | 2.000,00 |
| 3.4 | DE DEPOSITOS, FIANZAS Y OTROS | 0,00 | 0,00 | 0,00 | 2.000,00 |
| 3.4.2 | INTERESES DE DEMORA | 0,00 | 0,00 | 0,00 | 2.000,00 |
| 6 | INVERSIONES REALES | 0,00 | 0,00 | 40.141,05 | 0,00 |
| 6.2 | INVERSION NUEVA ASOCIADA AL FUNCIONAMIENTO OPERATIVO DE LOS SERVICIOS | 0,00 | 0,00 | 22.371,81 | 0,00 |
| 6.2.3 | MAQUINARIA, INSTALACIONES Y UTILLAJE | 0,00 | 0,00 | 12.000,00 | 0,00 |
| 6.2.3.00 | ADQUISICION | 0,00 | 0,00 | 12.000,00 | 0,00 |
| 6.2.5 | MOBILIARIO Y ENSERES | 0,00 | 0,00 | 10.371,81 | 0,00 |
| 6.2.5.00 | ADQUISICION | 0,00 | 0,00 | 10.371,81 | 0,00 |
| 6.3 | INVERSION DE REPOSICION ASOCIADA AL FUNCION. OPERAT. DE LOS SERVICIOS | 0,00 | 0,00 | 17.769,24 | 0,00 |
| 6.3.2 | EDIFICIOS Y OTRAS CONSTRUCCIONES | 0,00 | 0,00 | 17.769,24 | 0,00 |
| 6.3.2.01 | CONSTRUCCION | 0,00 | 0,00 | 17.769,24 | 0,00 |
| Total Orgánico / Funcional | 2002 / 2324 | 0,00 | 0,00 | 40.141,05 | 641.631,06 |



Información a fecha: 31/12/2018

Unidad monetaria: Euros

Clasificación Orgánica 2003 POLÍTICAS SOCIALES, FAMILIA, IGUALDAD Y JUSTICIA / DIRECCIÓN GENERAL DEL DEPORTE Y DEL INSTITUTO RIOJANO DE LA JUVENTUD

Clasificación Funcional 2711 ACTUACIONES DE PROTECCIÓN Y PROMOCIÓN SOCIAL / JUVENTUD / JUVENTUD / JUVENTUD

| Clasificación Económica | Denominación | Comprometidos Incorporables | Comprometidos No Incorporables | No Comprometidos Incorporables | No Comprometidos No Incorporables |
|-------------------------|--|-----------------------------|--------------------------------|--------------------------------|-----------------------------------|
| 1 | GASTOS DE PERSONAL | 0,00 | 0,00 | 0,00 | 3.866,15 |
| 1.0 | ALTOS CARGOS | 0,00 | 0,00 | 0,00 | -1.000,64 |
| 1.0.0 | RETRIBUCIONES BASICAS Y OTRAS REMUNERACIONES DE ALTOS CARGOS | 0,00 | 0,00 | 0,00 | -1.000,64 |
| 1.0.0.00 | RETRIBUCIONES BASICAS | 0,00 | 0,00 | 0,00 | -333,32 |
| 1.0.0.01 | OTRAS REMUNERACIONES | 0,00 | 0,00 | 0,00 | -667,32 |
| 1.2 | FUNCIONARIOS | 0,00 | 0,00 | 0,00 | 6.554,08 |
| 1.2.0 | RETRIBUCIONES BASICAS | 0,00 | 0,00 | 0,00 | -574,96 |
| 1.2.0.00 | SUELDO Y PAGAS EXTRAORDINARIAS | 0,00 | 0,00 | 0,00 | 3.261,31 |
| 1.2.0.05 | TRIENIOS | 0,00 | 0,00 | 0,00 | -3.836,27 |
| 1.2.1 | RETRIBUCIONES COMPLEMENTARIAS | 0,00 | 0,00 | 0,00 | 7.129,04 |
| 1.2.1.00 | COMPLEMENTOS DE DESTINO | 0,00 | 0,00 | 0,00 | 2.300,57 |
| 1.2.1.01 | COMPLEMENTO ESPECIFICO | 0,00 | 0,00 | 0,00 | 3.441,47 |
| 1.2.1.04 | OTRAS REMUNERACIONES | 0,00 | 0,00 | 0,00 | 1.387,00 |
| 1.6 | CUOTAS, PRESTACIONES Y GASTOS SOCIALES A CARGO DEL EMPLEADOR | 0,00 | 0,00 | 0,00 | -1.687,29 |
| 1.6.0 | CUOTAS SOCIALES | 0,00 | 0,00 | 0,00 | -1.687,29 |
| 1.6.0.00 | SEGURIDAD SOCIAL | 0,00 | 0,00 | 0,00 | -1.687,29 |
| 2 | GASTOS EN BIENES CORRIENTES Y SERVICIOS | 0,00 | 11.406,63 | 0,00 | 90.433,38 |
| 2.0 | ARRENDAMIENTOS Y CANONES | 0,00 | 0,00 | 0,00 | 0,41 |
| 2.0.0 | TERRENOS Y BIENES NATURALES | 0,00 | 0,00 | 0,00 | -33,59 |
| 2.0.2 | EDIFICIOS Y OTRAS CONSTRUCCIONES | 0,00 | 0,00 | 0,00 | 34,00 |
| 2.1 | REPARACIONES, MANTENIMIENTO Y CONSERVACION | 0,00 | 0,00 | 0,00 | 12.145,48 |
| 2.1.0 | TERRENOS Y BIENES NATURALES | 0,00 | 0,00 | 0,00 | 481,00 |
| 2.1.0.00 | INMOVILIZADO PROPIO | 0,00 | 0,00 | 0,00 | 481,00 |
| 2.1.2 | EDIFICIOS Y OTRAS CONSTRUCCIONES | 0,00 | 0,00 | 0,00 | 7.105,83 |
| 2.1.2.00 | INMOVILIZADO PROPIO | 0,00 | 0,00 | 0,00 | 7.105,83 |
| 2.1.3 | MAQUINARIA, INSTALACION Y UTILLAJE | 0,00 | 0,00 | 0,00 | 686,20 |
| 2.1.3.00 | INMOVILIZADO PROPIO | 0,00 | 0,00 | 0,00 | 686,20 |
| 2.1.4 | ELEMENTOS DE TRANSPORTE | 0,00 | 0,00 | 0,00 | 1.858,00 |
| 2.1.4.00 | INMOVILIZADO PROPIO | 0,00 | 0,00 | 0,00 | 1.858,00 |
| 2.1.5 | MOBILIARIO Y ENSERES | 0,00 | 0,00 | 0,00 | 1.404,45 |
| 2.1.5.00 | INMOVILIZADO PROPIO | 0,00 | 0,00 | 0,00 | 1.404,45 |
| 2.1.6 | EQUIPOS PARA PROCESO DE INFORMACION | 0,00 | 0,00 | 0,00 | 610,00 |
| 2.1.6.00 | INMOVILIZADO PROPIO | 0,00 | 0,00 | 0,00 | 610,00 |



Información a fecha: 31/12/2018

Unidad monetaria: Euros

Clasificación Orgánica 2003 POLÍTICAS SOCIALES, FAMILIA, IGUALDAD Y JUSTICIA / DIRECCIÓN GENERAL DEL DEPORTE Y DEL INSTITUTO RIOJANO DE LA JUVENTUD

Clasificación Funcional 2711 ACTUACIONES DE PROTECCIÓN Y PROMOCIÓN SOCIAL / JUVENTUD / JUVENTUD / JUVENTUD

| Clasificación Económica | Denominación | Comprometidos Incorporables | Comprometidos No Incorporables | No Comprometidos Incorporables | No Comprometidos No Incorporables |
|-------------------------|--|-----------------------------|--------------------------------|--------------------------------|-----------------------------------|
| 2.2 | MATERIAL, SUMINISTROS Y OTROS | 0,00 | 11.406,63 | 0,00 | 74.537,00 |
| 2.2.0 | MATERIAL DE OFICINA | 0,00 | 1.391,50 | 0,00 | 4.481,21 |
| 2.2.0.00 | ORDINARIO NO INVENTARIABLE | 0,00 | 1.391,50 | 0,00 | 316,21 |
| 2.2.0.01 | PRENSA, REVISTAS, LIBROS Y OTRAS PUBLICACIONES | 0,00 | 0,00 | 0,00 | 3.500,00 |
| 2.2.0.02 | MATERIAL INFORMATICO NO INVENTARIABLE | 0,00 | 0,00 | 0,00 | 665,00 |
| 2.2.1 | SUMINISTROS | 0,00 | 9.269,65 | 0,00 | 32.336,22 |
| 2.2.1.00 | ENERGIA ELECTRICA | 0,00 | 8.315,86 | 0,00 | 11.878,44 |
| 2.2.1.01 | AGUA | 0,00 | 0,00 | 0,00 | 817,46 |
| 2.2.1.02 | GAS | 0,00 | 953,79 | 0,00 | 2.645,62 |
| 2.2.1.03 | COMBUSTIBLES Y CARBURANTES | 0,00 | 0,00 | 0,00 | 3.500,00 |
| 2.2.1.05 | PRODUCTOS ALIMENTICIOS | 0,00 | 0,00 | 0,00 | 599,00 |
| 2.2.1.06 | PRODUCTOS FARMACEUTICOS | 0,00 | 0,00 | 0,00 | 1.043,00 |
| 2.2.1.07 | MATERIALES ESPECIALES | 0,00 | 0,00 | 0,00 | 1.256,37 |
| 2.2.1.08 | SUMINISTROS PARA ACTIVIDADES JUVENILES | 0,00 | 0,00 | 0,00 | 7.905,38 |
| 2.2.1.10 | LENCERIA | 0,00 | 0,00 | 0,00 | 3.019,00 |
| 2.2.1.99 | OTROS SUMINISTROS | 0,00 | 0,00 | 0,00 | -328,05 |
| 2.2.2 | COMUNICACIONES | 0,00 | 0,00 | 0,00 | 1.950,00 |
| 2.2.2.00 | TELEFONICAS | 0,00 | 0,00 | 0,00 | 1.000,00 |
| 2.2.2.01 | POSTALES | 0,00 | 0,00 | 0,00 | 950,00 |
| 2.2.3 | TRANSPORTES | 0,00 | 0,00 | 0,00 | 7.957,25 |
| 2.2.4 | PRIMAS DE SEGUROS | 0,00 | 0,00 | 0,00 | 6.197,31 |
| 2.2.4.00 | EDIFICIOS Y LOCALES | 0,00 | 0,00 | 0,00 | 3.083,00 |
| 2.2.4.01 | DE VEHICULOS | 0,00 | 0,00 | 0,00 | 1.577,00 |
| 2.2.4.99 | OTROS RIESGOS | 0,00 | 0,00 | 0,00 | 1.537,31 |
| 2.2.5 | TRIBUTOS | 0,00 | 0,00 | 0,00 | 3.059,59 |
| 2.2.5.00 | LOCALES | 0,00 | 0,00 | 0,00 | 1.263,59 |
| 2.2.5.01 | AUTONOMICAS | 0,00 | 0,00 | 0,00 | 1.421,00 |
| 2.2.5.02 | ESTATALES | 0,00 | 0,00 | 0,00 | 375,00 |
| 2.2.6 | GASTOS DIVERSOS | 0,00 | 0,00 | 0,00 | -47.347,98 |
| 2.2.6.03 | JURIDICOS, CONTENCIOSOS | 0,00 | 0,00 | 0,00 | 1.500,00 |
| 2.2.6.06 | REUNIONES, CONFERENCIAS Y CURSOS | 0,00 | 0,00 | 0,00 | 5.820,00 |
| 2.2.6.07 | FERIAS Y EXPOSICIONES | 0,00 | 0,00 | 0,00 | 2.370,00 |
| 2.2.6.08 | PUBLICACIONES Y EDICIONES | 0,00 | 0,00 | 0,00 | -3.047,91 |



Información a fecha: 31/12/2018

Unidad monetaria: Euros

Clasificación Orgánica 2003 POLÍTICAS SOCIALES, FAMILIA, IGUALDAD Y JUSTICIA / DIRECCIÓN GENERAL DEL DEPORTE Y DEL INSTITUTO RIOJANO DE LA JUVENTUD

Clasificación Funcional 2711 ACTUACIONES DE PROTECCIÓN Y PROMOCIÓN SOCIAL / JUVENTUD / JUVENTUD / JUVENTUD

| Clasificación Económica | Denominación | Comprometidos Incorporables | Comprometidos No Incorporables | No Comprometidos Incorporables | No Comprometidos No Incorporables |
|-------------------------|--|-----------------------------|--------------------------------|--------------------------------|-----------------------------------|
| 2.2.6.10 | PROGRAMAS Y ACCIONES JUVENILES | 0,00 | 0,00 | 0,00 | -55.022,39 |
| 2.2.6.99 | OTROS | 0,00 | 0,00 | 0,00 | 1.032,32 |
| 2.2.7 | TRABAJOS REALIZADOS POR OTRAS EMPRESAS | 0,00 | 745,48 | 0,00 | 65.903,40 |
| 2.2.7.00 | LIMPIEZA Y ASEO | 0,00 | 0,00 | 0,00 | 28.306,54 |
| 2.2.7.01 | SEGURIDAD | 0,00 | 745,48 | 0,00 | 23.577,03 |
| 2.2.7.03 | POSTALES | 0,00 | 0,00 | 0,00 | 1.771,75 |
| 2.2.7.06 | ESTUDIOS Y TRABAJOS TECNICOS | 0,00 | 0,00 | 0,00 | 59.465,18 |
| 2.2.7.12 | SERVICIOS CONTRATADOS DE COMEDOR | 0,00 | 0,00 | 0,00 | 1.500,00 |
| 2.2.7.14 | PROGRAMAS DE SENSIBILIZACIÓN | 0,00 | 0,00 | 0,00 | -2.795,53 |
| 2.2.7.15 | CAMPAÑA DE SENSIBILIZACIÓN, PREVENCIÓN Y LUHA CONTRA LGTBI FOBIA EN LA RIOJA | 0,00 | 0,00 | 0,00 | 3.652,60 |
| 2.2.7.16 | PROGRAMAS ACTIVIDADES Y ALBERGUES JUVENILES. | 0,00 | 0,00 | 0,00 | -51.699,14 |
| 2.2.7.99 | OTROS | 0,00 | 0,00 | 0,00 | 2.124,97 |
| 2.3 | INDEMNIZACION POR RAZON DEL SERVICIO | 0,00 | 0,00 | 0,00 | 3.750,49 |
| 2.3.0 | DIETAS | 0,00 | 0,00 | 0,00 | 1.001,72 |
| 2.3.1 | LOCOMOCION | 0,00 | 0,00 | 0,00 | 1.959,77 |
| 2.3.3 | OTRAS INDEMNIZACIONES. | 0,00 | 0,00 | 0,00 | 789,00 |
| 4 | TRANSFERENCIAS CORRIENTES | 0,00 | 11.619,57 | 0,00 | 58.974,50 |
| 4.4 | AL RESTO DEL SECTOR PUBLICO DE LA C.A.R. | 0,00 | 0,00 | 0,00 | 18.044,54 |
| 4.4.7 | OTROS ENTES SP. | 0,00 | 0,00 | 0,00 | 18.044,54 |
| 4.4.7.00 | CONSEJO DE LA JUVENTUD DE LA RIOJA | 0,00 | 0,00 | 0,00 | 10.192,20 |
| 4.4.7.01 | UNIVERSIDAD DE LA RIOJA. CÁTEDRA EXTRAORDINARIA DE EMANCIPACIÓN | 0,00 | 0,00 | 0,00 | 7.852,34 |
| 4.6 | A CORPORACIONES LOCALES | 0,00 | 0,00 | 0,00 | -28.202,51 |
| 4.6.1 | A AYUNTAMIENTOS | 0,00 | 0,00 | 0,00 | -28.202,51 |
| 4.6.1.01 | PROGRAMAS | 0,00 | 0,00 | 0,00 | -28.202,51 |
| 4.8 | A FAMILIAS E INSTITUCIONES SIN FINES DE LUCRO | 0,00 | 11.619,57 | 0,00 | 69.132,47 |
| 4.8.0 | X | 0,00 | 10.078,71 | 0,00 | 51.895,19 |
| 4.8.0.00 | AYUDAS INDIVIDUALES | 0,00 | 8.541,74 | 0,00 | 801,53 |
| 4.8.0.01 | BECAS DE CONVIVENCIA INTERGENERACIONAL | 0,00 | 0,00 | 0,00 | 30.000,00 |
| 4.8.0.02 | CONVOCATORIA DE AYUDAS AL TRANSPORTE PROFESIONAL | 0,00 | 1.536,97 | 0,00 | 21.093,66 |
| 4.8.1 | X | 0,00 | 1.540,86 | 0,00 | 17.237,28 |
| 4.8.1.01 | ASOCIACIONES JUVENILES SIN FIN DE LUCRO | 0,00 | 1.540,86 | 0,00 | 9.853,56 |
| 4.8.1.04 | CONSEJO COMARCAL DE LA JUVENTUD ARNEDO | 0,00 | 0,00 | 0,00 | 5.381,79 |
| 4.8.1.13 | INICIATIVAS EMBLEMÁTICAS DE EMANCIPACIÓN | 0,00 | 0,00 | 0,00 | 855,70 |



Información a fecha: 31/12/2018

Unidad monetaria: Euros

Clasificación Orgánica 2003 POLÍTICAS SOCIALES, FAMILIA, IGUALDAD Y JUSTICIA / DIRECCIÓN GENERAL DEL DEPORTE Y DEL INSTITUTO RIOJANO DE LA JUVENTUD

Clasificación Funcional 2711 ACTUACIONES DE PROTECCIÓN Y PROMOCIÓN SOCIAL / JUVENTUD / JUVENTUD / JUVENTUD

| Clasificación Económica | Denominación | Comprometidos Incorporables | Comprometidos No Incorporables | No Comprometidos Incorporables | No Comprometidos No Incorporables |
|-----------------------------------|---|-----------------------------|--------------------------------|--------------------------------|-----------------------------------|
| 4.8.1.14 | PEÑA BUREO. CONCENTRACIÓN DE PEÑAS RIOJANAS. AUTOL 2018 | 0,00 | 0,00 | 0,00 | 1.146,23 |
| 6 | INVERSIONES REALES | 0,00 | 0,00 | 14.477,54 | 0,00 |
| 6.2 | INVERSION NUEVA ASOCIADA AL FUNCIONAMIENTO OPERATIVO DE LOS SERVICIOS | 0,00 | 0,00 | 9.753,00 | 0,00 |
| 6.2.2 | EDIFICIOS Y OTRAS CONSTRUCCIONES | 0,00 | 0,00 | 4.025,00 | 0,00 |
| 6.2.2.01 | CONSTRUCCION | 0,00 | 0,00 | 2.000,00 | 0,00 |
| 6.2.2.03 | INCORPORACION DE BIENES Y SERVICIOS | 0,00 | 0,00 | 2.025,00 | 0,00 |
| 6.2.3 | MAQUINARIA, INSTALACIONES Y UTILLAJE | 0,00 | 0,00 | 1.728,00 | 0,00 |
| 6.2.3.00 | ADQUISICION | 0,00 | 0,00 | 1.728,00 | 0,00 |
| 6.2.5 | MOBILIARIO Y ENSERES | 0,00 | 0,00 | 4.000,00 | 0,00 |
| 6.2.5.00 | ADQUISICION | 0,00 | 0,00 | 4.000,00 | 0,00 |
| 6.3 | INVERSION DE REPOSICION ASOCIADA AL FUNCION. OPERAT. DE LOS SERVICIOS | 0,00 | 0,00 | 4.724,54 | 0,00 |
| 6.3.2 | EDIFICIOS Y OTRAS CONSTRUCCIONES | 0,00 | 0,00 | 3.000,00 | 0,00 |
| 6.3.2.01 | CONSTRUCCION | 0,00 | 0,00 | 1.926,00 | 0,00 |
| 6.3.2.03 | INCORPORACION DE BIENES Y SERVICIOS | 0,00 | 0,00 | 1.074,00 | 0,00 |
| 6.3.3 | MAQUINARIA, INSTALACIONES Y UTILLAJE | 0,00 | 0,00 | 656,54 | 0,00 |
| 6.3.3.00 | ADQUISICION | 0,00 | 0,00 | 656,54 | 0,00 |
| 6.3.4 | ELEMENTOS DE TRANSPORTE | 0,00 | 0,00 | 68,00 | 0,00 |
| 6.3.4.00 | ADQUISICION | 0,00 | 0,00 | 68,00 | 0,00 |
| 6.3.5 | MOBILIARIO Y ENSERES | 0,00 | 0,00 | 1.000,00 | 0,00 |
| 6.3.5.00 | ADQUISICION | 0,00 | 0,00 | 1.000,00 | 0,00 |
| 7 | TRANSFERENCIAS DE CAPITAL | 0,00 | 0,00 | 51.548,83 | 0,00 |
| 7.6 | A CORPORACIONES LOCALES | 0,00 | 0,00 | 51.548,83 | 0,00 |
| 7.6.1 | A AYUNTAMIENTOS | 0,00 | 0,00 | 51.548,83 | 0,00 |
| 7.6.1.00 | A AYUNTAMIENTOS | 0,00 | 0,00 | 51.548,83 | 0,00 |
| Total Orgánico / Funcional | 2003 / 2711 | 0,00 | 23.026,20 | 66.026,37 | 153.274,03 |



Información a fecha: 31/12/2018

Unidad monetaria: Euros

Clasificación Orgánica 2003 POLÍTICAS SOCIALES, FAMILIA, IGUALDAD Y JUSTICIA / DIRECCIÓN GENERAL DEL DEPORTE Y DEL INSTITUTO RIOJANO DE LA JUVENTUD

Clasificación Funcional 3411 PRODUCCIÓN DE BIENES PÚBLICOS DE CARÁCTER PREFERENTE / DEPORTE / DEPORTE / DEPORTE

| Clasificación Económica | Denominación | Comprometidos Incorporables | Comprometidos No Incorporables | No Comprometidos Incorporables | No Comprometidos No Incorporables |
|-------------------------|--|-----------------------------|--------------------------------|--------------------------------|-----------------------------------|
| 1 | GASTOS DE PERSONAL | 0,00 | 0,00 | 0,00 | 4.134,64 |
| 1.2 | FUNCIONARIOS | 0,00 | 0,00 | 0,00 | 31.802,84 |
| 1.2.0 | RETRIBUCIONES BASICAS | 0,00 | 0,00 | 0,00 | 2.016,49 |
| 1.2.0.00 | SUELDO Y PAGAS EXTRAORDINARIAS | 0,00 | 0,00 | 0,00 | 17.045,86 |
| 1.2.0.05 | TRIENIOS | 0,00 | 0,00 | 0,00 | -15.029,37 |
| 1.2.1 | RETRIBUCIONES COMPLEMENTARIAS | 0,00 | 0,00 | 0,00 | 29.786,35 |
| 1.2.1.00 | COMPLEMENTOS DE DESTINO | 0,00 | 0,00 | 0,00 | 11.354,00 |
| 1.2.1.01 | COMPLEMENTO ESPECIFICO | 0,00 | 0,00 | 0,00 | 17.412,35 |
| 1.2.1.04 | OTRAS REMUNERACIONES | 0,00 | 0,00 | 0,00 | 1.020,00 |
| 1.3 | LABORALES | 0,00 | 0,00 | 0,00 | 9.007,08 |
| 1.3.0 | LABORAL FIJO | 0,00 | 0,00 | 0,00 | 7.915,08 |
| 1.3.0.00 | RETRIBUCIONES BASICAS | 0,00 | 0,00 | 0,00 | -80,21 |
| 1.3.0.01 | OTRAS REMUNERACIONES | 0,00 | 0,00 | 0,00 | 7.995,29 |
| 1.3.1 | LABORAL EVENTUAL | 0,00 | 0,00 | 0,00 | 1.092,00 |
| 1.3.1.00 | RETRIBUCIONES BASICAS | 0,00 | 0,00 | 0,00 | 546,00 |
| 1.3.1.01 | OTRAS REMUNERACIONES | 0,00 | 0,00 | 0,00 | 546,00 |
| 1.6 | CUOTAS, PRESTACIONES Y GASTOS SOCIALES A CARGO DEL EMPLEADOR | 0,00 | 0,00 | 0,00 | -36.675,28 |
| 1.6.0 | CUOTAS SOCIALES | 0,00 | 0,00 | 0,00 | -36.675,28 |
| 1.6.0.00 | SEGURIDAD SOCIAL | 0,00 | 0,00 | 0,00 | -36.675,28 |
| 2 | GASTOS EN BIENES CORRIENTES Y SERVICIOS | 0,00 | 109.308,47 | 0,00 | 39.767,27 |
| 2.0 | ARRENDAMIENTOS Y CANONES | 0,00 | 0,00 | 0,00 | 9.524,89 |
| 2.0.2 | EDIFICIOS Y OTRAS CONSTRUCCIONES | 0,00 | 0,00 | 0,00 | 6.000,00 |
| 2.0.3 | MAQUINARIA, INSTALACION Y UTILLAJE | 0,00 | 0,00 | 0,00 | 524,89 |
| 2.0.5 | MOBILIARIO Y ENSERES | 0,00 | 0,00 | 0,00 | 500,00 |
| 2.0.9 | CANONES | 0,00 | 0,00 | 0,00 | 2.500,00 |
| 2.1 | REPARACIONES, MANTENIMIENTO Y CONSERVACION | 0,00 | 16,93 | 0,00 | 16.214,02 |
| 2.1.2 | EDIFICIOS Y OTRAS CONSTRUCCIONES | 0,00 | 0,00 | 0,00 | 134.940,95 |
| 2.1.2.00 | INMOVILIZADO PROPIO | 0,00 | 0,00 | 0,00 | 134.940,95 |
| 2.1.3 | MAQUINARIA, INSTALACION Y UTILLAJE | 0,00 | 16,93 | 0,00 | -122.103,37 |
| 2.1.3.00 | INMOVILIZADO PROPIO | 0,00 | 16,93 | 0,00 | -122.103,37 |
| 2.1.4 | ELEMENTOS DE TRANSPORTE | 0,00 | 0,00 | 0,00 | -1.413,82 |
| 2.1.4.00 | INMOVILIZADO PROPIO | 0,00 | 0,00 | 0,00 | -1.413,82 |
| 2.1.5 | MOBILIARIO Y ENSERES | 0,00 | 0,00 | 0,00 | 3.290,26 |



Información a fecha: 31/12/2018

Unidad monetaria: Euros

Clasificación Orgánica 2003 POLÍTICAS SOCIALES, FAMILIA, IGUALDAD Y JUSTICIA / DIRECCIÓN GENERAL DEL DEPORTE Y DEL INSTITUTO RIOJANO DE LA JUVENTUD

Clasificación Funcional 3411 PRODUCCIÓN DE BIENES PÚBLICOS DE CARÁCTER PREFERENTE / DEPORTE / DEPORTE / DEPORTE

| Clasificación Económica | Denominación | Comprometidos Incorporables | Comprometidos No Incorporables | No Comprometidos Incorporables | No Comprometidos No Incorporables |
|-------------------------|--|-----------------------------|--------------------------------|--------------------------------|-----------------------------------|
| 2.1.5.00 | INMOVILIZADO PROPIO | 0,00 | 0,00 | 0,00 | 3.290,26 |
| 2.1.6 | EQUIPOS PARA PROCESO DE INFORMACION | 0,00 | 0,00 | 0,00 | 1.500,00 |
| 2.1.6.00 | INMOVILIZADO PROPIO | 0,00 | 0,00 | 0,00 | 1.500,00 |
| 2.2 | MATERIAL, SUMINISTROS Y OTROS | 0,00 | 109.291,54 | 0,00 | 9.238,07 |
| 2.2.0 | MATERIAL DE OFICINA | 0,00 | 297,91 | 0,00 | -4.814,53 |
| 2.2.0.00 | ORDINARIO NO INVENTARIABLE | 0,00 | 297,91 | 0,00 | 1.522,72 |
| 2.2.0.01 | PRENSA, REVISTAS, LIBROS Y OTRAS PUBLICACIONES | 0,00 | 0,00 | 0,00 | -6.487,25 |
| 2.2.0.02 | MATERIAL INFORMATICO NO INVENTARIABLE | 0,00 | 0,00 | 0,00 | 150,00 |
| 2.2.1 | SUMINISTROS | 0,00 | 42.045,59 | 0,00 | -324.076,25 |
| 2.2.1.00 | ENERGIA ELECTRICA | 0,00 | 22.069,89 | 0,00 | -329.048,61 |
| 2.2.1.01 | AGUA | 0,00 | 0,00 | 0,00 | -8.875,42 |
| 2.2.1.02 | GAS | 0,00 | 19.975,70 | 0,00 | 2.325,30 |
| 2.2.1.03 | COMBUSTIBLES Y CARBURANTES | 0,00 | 0,00 | 0,00 | 700,00 |
| 2.2.1.04 | VESTUARIO | 0,00 | 0,00 | 0,00 | 563,34 |
| 2.2.1.06 | PRODUCTOS FARMACEUTICOS | 0,00 | 0,00 | 0,00 | -1.454,66 |
| 2.2.1.07 | MATERIALES ESPECIALES | 0,00 | 0,00 | 0,00 | 1.389,45 |
| 2.2.1.08 | MATERIALES DEPORTIVOS. TROFEOS | 0,00 | 0,00 | 0,00 | 2.279,73 |
| 2.2.1.23 | CALZADO | 0,00 | 0,00 | 0,00 | 100,00 |
| 2.2.1.99 | OTROS SUMINISTROS | 0,00 | 0,00 | 0,00 | 7.944,62 |
| 2.2.2 | COMUNICACIONES | 0,00 | 6.261,24 | 0,00 | -9.040,66 |
| 2.2.2.01 | POSTALES | 0,00 | 6.261,24 | 0,00 | -9.040,66 |
| 2.2.3 | TRANSPORTES | 0,00 | 0,00 | 0,00 | 624,96 |
| 2.2.4 | PRIMAS DE SEGUROS | 0,00 | 0,00 | 0,00 | -37.510,28 |
| 2.2.4.99 | OTROS RIESGOS | 0,00 | 0,00 | 0,00 | -37.510,28 |
| 2.2.5 | TRIBUTOS | 0,00 | 0,00 | 0,00 | -8.920,55 |
| 2.2.5.00 | LOCALES | 0,00 | 0,00 | 0,00 | -3.289,37 |
| 2.2.5.01 | AUTONOMICAS | 0,00 | 0,00 | 0,00 | -5.631,18 |
| 2.2.6 | GASTOS DIVERSOS | 0,00 | 0,00 | 0,00 | 137.130,00 |
| 2.2.6.03 | JURIDICOS, CONTENCIOSOS | 0,00 | 0,00 | 0,00 | 100,00 |
| 2.2.6.06 | REUNIONES, CONFERENCIAS Y CURSOS | 0,00 | 0,00 | 0,00 | 6.004,50 |
| 2.2.6.08 | PUBLICACIONES Y EDICIONES | 0,00 | 0,00 | 0,00 | 32.650,00 |
| 2.2.6.09 | PROMOCIÓN DEPORTIVA | 0,00 | 0,00 | 0,00 | 83.579,34 |
| 2.2.6.99 | OTROS | 0,00 | 0,00 | 0,00 | 14.796,16 |



Información a fecha: 31/12/2018

Unidad monetaria: Euros

Clasificación Orgánica 2003 POLÍTICAS SOCIALES, FAMILIA, IGUALDAD Y JUSTICIA / DIRECCIÓN GENERAL DEL DEPORTE Y DEL INSTITUTO RIOJANO DE LA JUVENTUD

Clasificación Funcional 3411 PRODUCCIÓN DE BIENES PÚBLICOS DE CARÁCTER PREFERENTE / DEPORTE / DEPORTE / DEPORTE

| Clasificación Económica | Denominación | Comprometidos Incorporables | Comprometidos No Incorporables | No Comprometidos Incorporables | No Comprometidos No Incorporables |
|-------------------------|--|-----------------------------|--------------------------------|--------------------------------|-----------------------------------|
| 2.2.7 | TRABAJOS REALIZADOS POR OTRAS EMPRESAS | 0,00 | 60.686,80 | 0,00 | 255.845,38 |
| 2.2.7.00 | LIMPIEZA Y ASEO | 0,00 | 16.916,53 | 0,00 | -142.604,13 |
| 2.2.7.01 | SEGURIDAD | 0,00 | 0,00 | 0,00 | -1.765,64 |
| 2.2.7.03 | POSTALES | 0,00 | 0,00 | 0,00 | 1.000,00 |
| 2.2.7.06 | ESTUDIOS Y TRABAJOS TECNICOS | 0,00 | 87,83 | 0,00 | 634.651,46 |
| 2.2.7.13 | TRANSPORTES JUEGOS DEPORTIVOS | 0,00 | 5.119,89 | 0,00 | -10.966,10 |
| 2.2.7.14 | GASTOS INSTALACIONES | 0,00 | 0,00 | 0,00 | 72.332,47 |
| 2.2.7.99 | OTROS | 0,00 | 38.562,55 | 0,00 | -296.802,68 |
| 2.3 | INDEMNIZACION POR RAZON DEL SERVICIO | 0,00 | 0,00 | 0,00 | 4.790,29 |
| 2.3.0 | DIETAS | 0,00 | 0,00 | 0,00 | 2.864,66 |
| 2.3.1 | LOCOMOCION | 0,00 | 0,00 | 0,00 | 938,31 |
| 2.3.3 | OTRAS INDEMNIZACIONES. | 0,00 | 0,00 | 0,00 | 987,32 |
| 4 | TRANSFERENCIAS CORRIENTES | 0,00 | 91.031,28 | 0,00 | 81.659,94 |
| 4.6 | A CORPORACIONES LOCALES | 0,00 | 42.760,00 | 0,00 | 9.438,98 |
| 4.6.1 | AAYUNTAMIENTOS | 0,00 | 42.760,00 | 0,00 | 7.158,98 |
| 4.6.1.00 | AAYUNTAMIENTOS. ACTIVIDADES DEPORTIVAS | 0,00 | 42.760,00 | 0,00 | -37,67 |
| 4.6.1.01 | AAYUNTAMIENTOS. REPARACIONES MENORES | 0,00 | 0,00 | 0,00 | 6.196,65 |
| 4.6.1.02 | A ENTIDADES LOCALES MENORES. ACTIV. DEPORTIVAS | 0,00 | 0,00 | 0,00 | 1.000,00 |
| 4.6.2 | A MANCOMUNIDADES DE MUNICIPIOS | 0,00 | 0,00 | 0,00 | 2.280,00 |
| 4.6.2.00 | A MANCOMUNIDADES PARA TECNICOS DEL DEPORTE MUNICIPAL | 0,00 | 0,00 | 0,00 | 1.680,00 |
| 4.6.2.01 | A MANCOMUNIDADES POR ENTIDADES DEPORTIVAS | 0,00 | 0,00 | 0,00 | 600,00 |
| 4.7 | A EMPRESAS PRIVADAS | 0,00 | 0,00 | 0,00 | 902,58 |
| 4.7.0 | X | 0,00 | 0,00 | 0,00 | 902,58 |
| 4.7.0.00 | PARA ACTIVIDADES DEPORTIVAS | 0,00 | 0,00 | 0,00 | 902,58 |
| 4.8 | A FAMILIAS E INSTITUCIONES SIN FINES DE LUCRO | 0,00 | 48.271,28 | 0,00 | 71.318,38 |
| 4.8.0 | X | 0,00 | 0,00 | 0,00 | 247,76 |
| 4.8.0.00 | BECAS Y AYUDAS DEPORTIVAS | 0,00 | 0,00 | 0,00 | 247,76 |
| 4.8.2 | X | 0,00 | 48.271,28 | 0,00 | 14.908,78 |
| 4.8.2.00 | ACTIVIDADES Y EQUIPAMIENTO NO INVENTARIABLE | 0,00 | 48.271,28 | 0,00 | 14.908,78 |
| 4.8.3 | X | 0,00 | 0,00 | 0,00 | 56.161,84 |
| 4.8.3.00 | ACTIVIDADES NACIONALES E INTERNACIONALES | 0,00 | 0,00 | 0,00 | 16.161,84 |
| 4.8.3.05 | CLUB CICLISTA LOGROÑÉS. VUELTA CICLISTA LA RIOJA | 0,00 | 0,00 | 0,00 | 40.000,00 |
| 6 | INVERSIONES REALES | 0,00 | 0,00 | 22.443,28 | 0,00 |



**Gobierno
de La
Rioja**

Adm. Pública y Hacienda
SICAP - Sistema de Información Contable
REMANENTES DE CRÉDITO

Ejercicio: 2018

Página 243

Información a fecha: 31/12/2018

Unidad monetaria: Euros

Clasificación Orgánica 2003 POLÍTICAS SOCIALES, FAMILIA, IGUALDAD Y JUSTICIA / DIRECCIÓN GENERAL DEL DEPORTE Y DEL INSTITUTO RIOJANO DE LA JUVENTUD

Clasificación Funcional 3411 PRODUCCIÓN DE BIENES PÚBLICOS DE CARÁCTER PREFERENTE / DEPORTE / DEPORTE / DEPORTE

| Clasificación Económica | Denominación | Comprometidos Incorporables | Comprometidos No Incorporables | No Comprometidos Incorporables | No Comprometidos No Incorporables |
|-----------------------------------|---|-----------------------------|--------------------------------|--------------------------------|-----------------------------------|
| 6.2 | INVERSION NUEVA ASOCIADA AL FUNCIONAMIENTO OPERATIVO DE LOS SERVICIOS | 0,00 | 0,00 | 64.403,56 | 0,00 |
| 6.2.2 | EDIFICIOS Y OTRAS CONSTRUCCIONES | 0,00 | 0,00 | 38.985,66 | 0,00 |
| 6.2.2.01 | CONSTRUCCION | 0,00 | 0,00 | 28.985,66 | 0,00 |
| 6.2.2.02 | GASTOS INHERENTES POR TRANSMISIONES DE PROPIEDAD | 0,00 | 0,00 | 10.000,00 | 0,00 |
| 6.2.5 | MOBILIARIO Y ENSERES | 0,00 | 0,00 | 25.417,90 | 0,00 |
| 6.2.5.00 | ADQUISICION | 0,00 | 0,00 | 25.417,90 | 0,00 |
| 6.3 | INVERSION DE REPOSICION ASOCIADA AL FUNCION. OPERAT. DE LOS SERVICIOS | 0,00 | 0,00 | -41.960,28 | 0,00 |
| 6.3.2 | EDIFICIOS Y OTRAS CONSTRUCCIONES | 0,00 | 0,00 | -41.960,28 | 0,00 |
| 6.3.2.01 | CONSTRUCCION | 0,00 | 0,00 | -51.960,28 | 0,00 |
| 6.3.2.03 | INCORPORACION DE BIENES Y SERVICIOS | 0,00 | 0,00 | 10.000,00 | 0,00 |
| 7 | TRANSFERENCIAS DE CAPITAL | 5.000,00 | 0,00 | 100.001,03 | 0,00 |
| 7.6 | A CORPORACIONES LOCALES | 5.000,00 | 0,00 | 100.001,03 | 0,00 |
| 7.6.1 | A AYUNTAMIENTOS | 5.000,00 | 0,00 | 100.001,03 | 0,00 |
| 7.6.1.01 | AYUNTAMIENTO DE ALFARO. FRONTÓN MUNICIPAL | 0,00 | 0,00 | 100.000,00 | 0,00 |
| 7.6.1.02 | AYUNTAMIENTO DE ALDEANUEVA DE EBRO. CAMPO FÚTBOL HIERBA ARTIFICIAL | 0,00 | 0,00 | 1,03 | 0,00 |
| 7.6.1.03 | AYUNTAMIENTO DE BADARÁN. FRONTÓN MUNICIPAL | 5.000,00 | 0,00 | 0,00 | 0,00 |
| Total Orgánico / Funcional | 2003 / 3411 | 5.000,00 | 200.339,75 | 122.444,31 | 125.561,85 |



**Gobierno
de La
Rioja**

Adm. Pública y Hacienda
SICAP - Sistema de Información Contable
REMANENTES DE CRÉDITO

Ejercicio: 2018

Página 244

Información a fecha: 31/12/2018

Unidad monetaria: Euros

Clasificación Orgánica 200401 POLÍTICAS SOCIALES, FAMILIA, IGUALDAD Y JUSTICIA / DIRECCIÓN GENERAL DE SERVICIOS SOCIALES / SERVICIOS GENERALES

Clasificación Funcional 2311 ACTUACIONES DE PROTECCIÓN Y PROMOCIÓN SOCIAL / SERVICIOS SOCIALES / GESTIÓN DE SERVICIOS SOCIALES / ADMINISTRACIÓN GENERAL DE SERVICIOS SOCIALES

| Clasificación Económica | Denominación | Comprometidos Incorporables | Comprometidos No Incorporables | No Comprometidos Incorporables | No Comprometidos No Incorporables |
|-----------------------------------|---|-----------------------------|--------------------------------|--------------------------------|-----------------------------------|
| 2 | GASTOS EN BIENES CORRIENTES Y SERVICIOS | 0,00 | 0,00 | 0,00 | 3.856,01 |
| 2.1 | REPARACIONES, MANTENIMIENTO Y CONSERVACION | 0,00 | 0,00 | 0,00 | 1.299,11 |
| 2.1.2 | EDIFICIOS Y OTRAS CONSTRUCCIONES | 0,00 | 0,00 | 0,00 | 5.503,90 |
| 2.1.2.00 | INMOVILIZADO PROPIO | 0,00 | 0,00 | 0,00 | 5.503,90 |
| 2.1.3 | MAQUINARIA, INSTALACION Y UTILLAJE | 0,00 | 0,00 | 0,00 | -25.404,53 |
| 2.1.3.00 | INMOVILIZADO PROPIO | 0,00 | 0,00 | 0,00 | -25.404,53 |
| 2.1.4 | ELEMENTOS DE TRANSPORTE | 0,00 | 0,00 | 0,00 | 10.837,14 |
| 2.1.4.00 | INMOVILIZADO PROPIO | 0,00 | 0,00 | 0,00 | 10.837,14 |
| 2.1.5 | MOBILIARIO Y ENSERES | 0,00 | 0,00 | 0,00 | 10.362,60 |
| 2.1.5.00 | INMOVILIZADO PROPIO | 0,00 | 0,00 | 0,00 | 10.362,60 |
| 2.3 | INDEMNIZACION POR RAZON DEL SERVICIO | 0,00 | 0,00 | 0,00 | 2.556,90 |
| 2.3.0 | DIETAS | 0,00 | 0,00 | 0,00 | 716,96 |
| 2.3.1 | LOCOMOCION | 0,00 | 0,00 | 0,00 | 1.839,94 |
| 4 | TRANSFERENCIAS CORRIENTES | 0,00 | 0,00 | 0,00 | 140.000,00 |
| 4.4 | AL RESTO DEL SECTOR PUBLICO DE LA C.A.R. | 0,00 | 0,00 | 0,00 | 55.000,00 |
| 4.4.1 | A FUNDACIONES | 0,00 | 0,00 | 0,00 | 55.000,00 |
| 4.4.1.00 | FUNDACION TUTELAR DE LA RIOJA | 0,00 | 0,00 | 0,00 | 55.000,00 |
| 4.8 | A FAMILIAS E INSTITUCIONES SIN FINES DE LUCRO | 0,00 | 0,00 | 0,00 | 85.000,00 |
| 4.8.1 | X | 0,00 | 0,00 | 0,00 | 85.000,00 |
| Total Orgánico / Funcional | 200401 / 2311 | 0,00 | 0,00 | 0,00 | 143.856,01 |



Información a fecha: 31/12/2018

Unidad monetaria: Euros

Clasificación Orgánica 200401 POLÍTICAS SOCIALES, FAMILIA, IGUALDAD Y JUSTICIA / DIRECCIÓN GENERAL DE SERVICIOS SOCIALES / SERVICIOS GENERALES

Clasificación Funcional 2321 ACTUACIONES DE PROTECCIÓN Y PROMOCIÓN SOCIAL / SERVICIOS SOCIALES / ACCIÓN SOCIAL / EXCLUSIÓN SOCIAL E INMIGRACIÓN

| Clasificación Económica | Denominación | Comprometidos Incorporables | Comprometidos No Incorporables | No Comprometidos Incorporables | No Comprometidos No Incorporables |
|-----------------------------------|--|-----------------------------|--------------------------------|--------------------------------|-----------------------------------|
| 1 | GASTOS DE PERSONAL | 0,00 | 0,00 | 0,00 | 2.875,56 |
| 1.0 | ALTOS CARGOS | 0,00 | 0,00 | 0,00 | -1.000,64 |
| 1.0.0 | RETRIBUCIONES BASICAS Y OTRAS REMUNERACIONES DE ALTOS CARGOS | 0,00 | 0,00 | 0,00 | -1.000,64 |
| 1.0.0.00 | RETRIBUCIONES BASICAS | 0,00 | 0,00 | 0,00 | -333,32 |
| 1.0.0.01 | OTRAS REMUNERACIONES | 0,00 | 0,00 | 0,00 | -667,32 |
| 1.2 | FUNCIONARIOS | 0,00 | 0,00 | 0,00 | -22.629,07 |
| 1.2.0 | RETRIBUCIONES BASICAS | 0,00 | 0,00 | 0,00 | 11.253,84 |
| 1.2.0.00 | SUELDO Y PAGAS EXTRAORDINARIAS | 0,00 | 0,00 | 0,00 | 23.749,69 |
| 1.2.0.05 | TRIENIOS | 0,00 | 0,00 | 0,00 | -12.495,85 |
| 1.2.1 | RETRIBUCIONES COMPLEMENTARIAS | 0,00 | 0,00 | 0,00 | -33.882,91 |
| 1.2.1.00 | COMPLEMENTOS DE DESTINO | 0,00 | 0,00 | 0,00 | -15.665,89 |
| 1.2.1.01 | COMPLEMENTO ESPECIFICO | 0,00 | 0,00 | 0,00 | -19.392,96 |
| 1.2.1.04 | OTRAS REMUNERACIONES | 0,00 | 0,00 | 0,00 | 1.175,94 |
| 1.5 | INCENTIVOS AL RENDIMIENTO | 0,00 | 0,00 | 0,00 | -2.348,05 |
| 1.5.0 | PRODUCTIVIDAD | 0,00 | 0,00 | 0,00 | -2.348,05 |
| 1.6 | CUOTAS, PRESTACIONES Y GASTOS SOCIALES A CARGO DEL EMPLEADOR | 0,00 | 0,00 | 0,00 | 28.853,32 |
| 1.6.0 | CUOTAS SOCIALES | 0,00 | 0,00 | 0,00 | 28.853,32 |
| 1.6.0.00 | SEGURIDAD SOCIAL | 0,00 | 0,00 | 0,00 | 28.853,32 |
| 4 | TRANSFERENCIAS CORRIENTES | 0,00 | 19.697,63 | 0,00 | 146.873,43 |
| 4.8 | A FAMILIAS E INSTITUCIONES SIN FINES DE LUCRO | 0,00 | 19.697,63 | 0,00 | 146.873,43 |
| 4.8.0 | X | 0,00 | 19.697,63 | 0,00 | 80.288,76 |
| 4.8.0.01 | AYUDAS INSTITUCIONES SIN FIN DE LUCRO | 0,00 | 19.697,63 | 0,00 | 79.932,64 |
| 4.8.0.02 | CÁRITAS DIOCESANA. ATENCION PERSONAS SIN HOGAR Y TRANSEÚNTES | 0,00 | 0,00 | 0,00 | 0,21 |
| 4.8.0.03 | FUNDACIÓN CÁRITAS-CHAVICAR. PROGRAMA INCLUSIÓN SOCIAL ACTIVA | 0,00 | 0,00 | 0,00 | 0,36 |
| 4.8.0.07 | ASOCIACIÓN RIOJA ACOGE PROYECTO ICI | 0,00 | 0,00 | 0,00 | 355,55 |
| 4.8.3 | X | 0,00 | 0,00 | 0,00 | 21.552,78 |
| 4.8.3.01 | RENTA DE CIUDADANIA | 0,00 | 0,00 | 0,00 | 21.552,78 |
| 4.8.4 | X | 0,00 | 0,00 | 0,00 | 5.031,89 |
| 4.8.4.02 | AYUDAS DE EMERGENCIA SOCIAL | 0,00 | 0,00 | 0,00 | 5.031,89 |
| 4.8.5 | X | 0,00 | 0,00 | 0,00 | 40.000,00 |
| Total Orgánico / Funcional | 200401 / 2321 | 0,00 | 19.697,63 | 0,00 | 149.748,99 |



Información a fecha: 31/12/2018

Unidad monetaria: Euros

Clasificación Orgánica 200401 POLÍTICAS SOCIALES, FAMILIA, IGUALDAD Y JUSTICIA / DIRECCIÓN GENERAL DE SERVICIOS SOCIALES / SERVICIOS GENERALES

Clasificación Funcional 2322 ACTUACIONES DE PROTECCIÓN Y PROMOCIÓN SOCIAL / SERVICIOS SOCIALES / ACCIÓN SOCIAL / MAYORES

| Clasificación Económica | Denominación | Comprometidos Incorporables | Comprometidos No Incorporables | No Comprometidos Incorporables | No Comprometidos No Incorporables |
|-------------------------|---|-----------------------------|--------------------------------|--------------------------------|-----------------------------------|
| 1 | GASTOS DE PERSONAL | 0,00 | 0,00 | 0,00 | 5.699,25 |
| 1.2 | FUNCIONARIOS | 0,00 | 0,00 | 0,00 | 9.172,38 |
| 1.2.0 | RETRIBUCIONES BASICAS | 0,00 | 0,00 | 0,00 | 2.236,73 |
| 1.2.0.00 | SUELDO Y PAGAS EXTRAORDINARIAS | 0,00 | 0,00 | 0,00 | 3.972,17 |
| 1.2.0.05 | TRIENIOS | 0,00 | 0,00 | 0,00 | -1.735,44 |
| 1.2.1 | RETRIBUCIONES COMPLEMENTARIAS | 0,00 | 0,00 | 0,00 | 6.935,65 |
| 1.2.1.00 | COMPLEMENTOS DE DESTINO | 0,00 | 0,00 | 0,00 | 5.566,19 |
| 1.2.1.01 | COMPLEMENTO ESPECIFICO | 0,00 | 0,00 | 0,00 | 1.369,46 |
| 1.6 | CUOTAS, PRESTACIONES Y GASTOS SOCIALES A CARGO DEL EMPLEADOR | 0,00 | 0,00 | 0,00 | -3.473,13 |
| 1.6.0 | CUOTAS SOCIALES | 0,00 | 0,00 | 0,00 | -3.473,13 |
| 1.6.0.00 | SEGURIDAD SOCIAL | 0,00 | 0,00 | 0,00 | -3.473,13 |
| 2 | GASTOS EN BIENES CORRIENTES Y SERVICIOS | 0,00 | 67.517,16 | 0,00 | 4.023.578,39 |
| 2.0 | ARRENDAMIENTOS Y CANONES | 0,00 | 0,00 | 0,00 | 80.121,92 |
| 2.0.2 | EDIFICIOS Y OTRAS CONSTRUCCIONES | 0,00 | 0,00 | 0,00 | 80.121,92 |
| 2.2 | MATERIAL, SUMINISTROS Y OTROS | 0,00 | 67.517,16 | 0,00 | 3.943.456,47 |
| 2.2.7 | TRABAJOS REALIZADOS POR OTRAS EMPRESAS | 0,00 | 67.517,16 | 0,00 | 3.943.456,47 |
| 2.2.7.14 | PROGRAMAS DE INTERVENCIÓN Y SENSIBILIZACIÓN SOCIAL | 0,00 | 0,00 | 0,00 | 10.457,21 |
| 2.2.7.16 | CENTROS DE DIA | 0,00 | 0,00 | 0,00 | 58.552,55 |
| 2.2.7.17 | DEPENDENCIAS: PLAZAS PÚBLICAS MAYORES | 0,00 | 67.517,16 | 0,00 | 3.743.830,71 |
| 2.2.7.21 | TELEASISTENCIA | 0,00 | 0,00 | 0,00 | 130.616,00 |
| 4 | TRANSFERENCIAS CORRIENTES | 0,00 | 327.893,93 | 0,00 | 286.284,33 |
| 4.8 | A FAMILIAS E INSTITUCIONES SIN FINES DE LUCRO | 0,00 | 327.893,93 | 0,00 | 286.284,33 |
| 4.8.0 | X | 0,00 | 46.062,69 | 0,00 | 124.935,60 |
| 4.8.0.01 | AYUDAS INSTITUCIONES SIN FIN DE LUCRO | 0,00 | 32.062,69 | 0,00 | 44.935,60 |
| 4.8.0.02 | PROMOCION AUTONOMIA PERSONAL | 0,00 | 14.000,00 | 0,00 | 80.000,00 |
| 4.8.6 | X | 0,00 | 0,00 | 0,00 | 6.000,00 |
| 4.8.7 | X | 0,00 | 281.831,24 | 0,00 | 155.348,73 |
| 6 | INVERSIONES REALES | 79.373,43 | 0,00 | 739.584,79 | 0,00 |
| 6.2 | INVERSION NUEVA ASOCIADA AL FUNCIONAMIENTO OPERATIVO DE LOS SERVICIOS | 0,00 | 0,00 | 842.205,77 | 0,00 |
| 6.2.2 | EDIFICIOS Y OTRAS CONSTRUCCIONES | 0,00 | 0,00 | 345.237,72 | 0,00 |
| 6.2.2.01 | CONSTRUCCION | 0,00 | 0,00 | 100.000,00 | 0,00 |
| 6.2.2.03 | INCORPORACION DE BIENES Y SERVICIOS | 0,00 | 0,00 | 245.237,72 | 0,00 |
| 6.2.3 | MAQUINARIA, INSTALACIONES Y UTILLAJE | 0,00 | 0,00 | 100.000,00 | 0,00 |



Gobierno
de La
Rioja

Adm. Pública y Hacienda

SICAP - Sistema de Información Contable

REMANENTES DE CRÉDITO

Ejercicio: 2018

Página 247

Información a fecha: 31/12/2018

Unidad monetaria: Euros

Clasificación Orgánica 200401 POLÍTICAS SOCIALES, FAMILIA, IGUALDAD Y JUSTICIA / DIRECCIÓN GENERAL DE SERVICIOS SOCIALES / SERVICIOS GENERALES

Clasificación Funcional 2322 ACTUACIONES DE PROTECCIÓN Y PROMOCIÓN SOCIAL / SERVICIOS SOCIALES / ACCIÓN SOCIAL / MAYORES

| Clasificación Económica | Denominación | Comprometidos Incorporables | Comprometidos No Incorporables | No Comprometidos Incorporables | No Comprometidos No Incorporables |
|-----------------------------------|---|-----------------------------|--------------------------------|--------------------------------|-----------------------------------|
| 6.2.3.00 | ADQUISICION | 0,00 | 0,00 | 100.000,00 | 0,00 |
| 6.2.5 | MOBILIARIO Y ENSERES | 0,00 | 0,00 | 396.968,05 | 0,00 |
| 6.2.5.00 | ADQUISICION | 0,00 | 0,00 | 396.968,05 | 0,00 |
| 6.3 | INVERSION DE REPOSICION ASOCIADA AL FUNCION. OPERAT. DE LOS SERVICIOS | 79.373,43 | 0,00 | -102.620,98 | 0,00 |
| 6.3.2 | EDIFICIOS Y OTRAS CONSTRUCCIONES | 77.253,67 | 0,00 | -79.441,16 | 0,00 |
| 6.3.2.01 | CONSTRUCCION | 77.253,67 | 0,00 | -79.441,16 | 0,00 |
| 6.3.5 | MOBILIARIO Y ENSERES | 2.119,76 | 0,00 | -23.179,82 | 0,00 |
| 6.3.5.00 | ADQUISICION | 2.119,76 | 0,00 | -23.179,82 | 0,00 |
| Total Orgánico / Funcional | 200401 / 2322 | 79.373,43 | 395.411,09 | 739.584,79 | 4.315.561,97 |



Información a fecha: 31/12/2018

Unidad monetaria: Euros

Clasificación Orgánica 200401 POLÍTICAS SOCIALES, FAMILIA, IGUALDAD Y JUSTICIA / DIRECCIÓN GENERAL DE SERVICIOS SOCIALES / SERVICIOS GENERALES

Clasificación Funcional 2323 ACTUACIONES DE PROTECCIÓN Y PROMOCIÓN SOCIAL / SERVICIOS SOCIALES / ACCIÓN SOCIAL / DISCAPACIDAD

| Clasificación Económica | Denominación | Comprometidos Incorporables | Comprometidos No Incorporables | No Comprometidos Incorporables | No Comprometidos No Incorporables |
|-------------------------|--|-----------------------------|--------------------------------|--------------------------------|-----------------------------------|
| 1 | GASTOS DE PERSONAL | 0,00 | 0,00 | 0,00 | 1.267,46 |
| 1.2 | FUNCIONARIOS | 0,00 | 0,00 | 0,00 | 7.285,13 |
| 1.2.0 | RETRIBUCIONES BASICAS | 0,00 | 0,00 | 0,00 | 1.871,00 |
| 1.2.0.00 | SUELDO Y PAGAS EXTRAORDINARIAS | 0,00 | 0,00 | 0,00 | 4.386,10 |
| 1.2.0.05 | TRIENIOS | 0,00 | 0,00 | 0,00 | -2.515,10 |
| 1.2.1 | RETRIBUCIONES COMPLEMENTARIAS | 0,00 | 0,00 | 0,00 | 5.414,13 |
| 1.2.1.00 | COMPLEMENTOS DE DESTINO | 0,00 | 0,00 | 0,00 | 2.875,75 |
| 1.2.1.01 | COMPLEMENTO ESPECIFICO | 0,00 | 0,00 | 0,00 | 2.837,24 |
| 1.2.1.04 | OTRAS REMUNERACIONES | 0,00 | 0,00 | 0,00 | -298,86 |
| 1.3 | LABORALES | 0,00 | 0,00 | 0,00 | -23.439,66 |
| 1.3.0 | LABORAL FIJO | 0,00 | 0,00 | 0,00 | 22.667,33 |
| 1.3.0.00 | RETRIBUCIONES BASICAS | 0,00 | 0,00 | 0,00 | 11.800,85 |
| 1.3.0.01 | OTRAS REMUNERACIONES | 0,00 | 0,00 | 0,00 | 10.866,48 |
| 1.3.1 | LABORAL EVENTUAL | 0,00 | 0,00 | 0,00 | -46.106,99 |
| 1.3.1.00 | RETRIBUCIONES BASICAS | 0,00 | 0,00 | 0,00 | -24.201,95 |
| 1.3.1.01 | OTRAS REMUNERACIONES | 0,00 | 0,00 | 0,00 | -21.905,04 |
| 1.6 | CUOTAS, PRESTACIONES Y GASTOS SOCIALES A CARGO DEL EMPLEADOR | 0,00 | 0,00 | 0,00 | 17.421,99 |
| 1.6.0 | CUOTAS SOCIALES | 0,00 | 0,00 | 0,00 | 17.421,99 |
| 1.6.0.00 | SEGURIDAD SOCIAL | 0,00 | 0,00 | 0,00 | 17.421,99 |
| 2 | GASTOS EN BIENES CORRIENTES Y SERVICIOS | 0,00 | 138.015,14 | 0,00 | 2.387.839,90 |
| 2.2 | MATERIAL, SUMINISTROS Y OTROS | 0,00 | 138.015,14 | 0,00 | 2.387.839,90 |
| 2.2.6 | GASTOS DIVERSOS | 0,00 | 0,00 | 0,00 | -100,00 |
| 2.2.6.06 | REUNIONES, CONFERENCIAS Y CURSOS | 0,00 | 0,00 | 0,00 | -100,00 |
| 2.2.7 | TRABAJOS REALIZADOS POR OTRAS EMPRESAS | 0,00 | 138.015,14 | 0,00 | 2.387.939,90 |
| 2.2.7.14 | PROGRAMAS DE INTERVENCION Y SENSIBILIZACION SOCIAL | 0,00 | 0,00 | 0,00 | -27.785,34 |
| 2.2.7.18 | DISCAPACIDAD: PLAZAS PÚBLICAS DISCAPACIDAD | 0,00 | 138.015,14 | 0,00 | 2.447.080,54 |
| 2.2.7.99 | OTROS | 0,00 | 0,00 | 0,00 | -31.355,30 |
| 4 | TRANSFERENCIAS CORRIENTES | 0,00 | 86.907,56 | 0,00 | 605.577,11 |
| 4.8 | A FAMILIAS E INSTITUCIONES SIN FINES DE LUCRO | 0,00 | 86.907,56 | 0,00 | 605.577,11 |
| 4.8.0 | X | 0,00 | 53.064,98 | 0,00 | 251.608,35 |
| 4.8.0.01 | AYUDAS INSTITUCIONES SIN FIN DE LUCRO | 0,00 | 8.200,00 | 0,00 | 68.817,01 |
| 4.8.0.02 | PROMOCIÓN AUTONOMÍA PERSONAL | 0,00 | 44.864,98 | 0,00 | 135.675,02 |
| 4.8.0.03 | FEARFES-ARFES PRO SALUD MENTAL SERV SOC ESPECIALIZADOS PERSONAS CON DISCAPACIDAD | 0,00 | 0,00 | 0,00 | 1.426,20 |



**Gobierno
de La
Rioja**

Adm. Pública y Hacienda
SICAP - Sistema de Información Contable
REMANENTES DE CRÉDITO

Ejercicio: 2018

Página 249


Información a fecha: 31/12/2018

Unidad monetaria: Euros

Clasificación Orgánica 200401 POLÍTICAS SOCIALES, FAMILIA, IGUALDAD Y JUSTICIA / DIRECCIÓN GENERAL DE SERVICIOS SOCIALES / SERVICIOS GENERALES

Clasificación Funcional 2323 ACTUACIONES DE PROTECCIÓN Y PROMOCIÓN SOCIAL / SERVICIOS SOCIALES / ACCIÓN SOCIAL / DISCAPACIDAD

| Clasificación Económica | Denominación | Comprometidos Incorporables | Comprometidos No Incorporables | No Comprometidos Incorporables | No Comprometidos No Incorporables |
|-----------------------------------|--|-----------------------------|--------------------------------|--------------------------------|-----------------------------------|
| 4.8.0.04 | ASPACE RIOJA. SERVICIOS SOCIALES ESPECIALIZADOS PARA PERSONAS CON DISCAPACIDAD | 0,00 | 0,00 | 0,00 | 1.379,73 |
| 4.8.0.05 | ASPRODEMA RIOJA. SERV SOCIALES ESPECIALIZADOS PARA PERSONAS CON DISCAPACIDAD | 0,00 | 0,00 | 0,00 | 632,76 |
| 4.8.0.08 | ARPA-AUTISMO RIOJA. SERV. SOCIALES ESPECIALIZADOS PARA PERSONAS CON DISCAPACIDAD | 0,00 | 0,00 | 0,00 | 3.677,63 |
| 4.8.0.09 | CERMI ESTATAL Y CERMI LA RIOJA. IDEA(C)CIÓN | 0,00 | 0,00 | 0,00 | 40.000,00 |
| 4.8.2 | X | 0,00 | 21.511,49 | 0,00 | 321.156,44 |
| 4.8.2.01 | ALOJAMIENTOS | 0,00 | 5.223,37 | 0,00 | 115.452,37 |
| 4.8.2.02 | TRATAMIENTOS DE ATENCIÓN TEMPRANA | 0,00 | 16.288,12 | 0,00 | 205.704,07 |
| 4.8.4 | X | 0,00 | 12.331,09 | 0,00 | 32.812,32 |
| 4.8.4.01 | PERSONAS CON DISCAPACIDAD | 0,00 | 12.331,09 | 0,00 | 32.812,32 |
| 6 | INVERSIONES REALES | 0,00 | 0,00 | 117.722,84 | 0,00 |
| 6.2 | INVERSION NUEVA ASOCIADA AL FUNCIONAMIENTO OPERATIVO DE LOS SERVICIOS | 0,00 | 0,00 | -232.277,16 | 0,00 |
| 6.2.2 | EDIFICIOS Y OTRAS CONSTRUCCIONES | 0,00 | 0,00 | -185.826,33 | 0,00 |
| 6.2.2.01 | CONSTRUCCION | 0,00 | 0,00 | -185.826,33 | 0,00 |
| 6.2.5 | MOBILIARIO Y ENSERES | 0,00 | 0,00 | -46.450,83 | 0,00 |
| 6.2.5.00 | ADQUISICION | 0,00 | 0,00 | -46.450,83 | 0,00 |
| 6.3 | INVERSION DE REPOSICION ASOCIADA AL FUNCION. OPERAT. DE LOS SERVICIOS | 0,00 | 0,00 | 350.000,00 | 0,00 |
| 6.3.2 | EDIFICIOS Y OTRAS CONSTRUCCIONES | 0,00 | 0,00 | 350.000,00 | 0,00 |
| 6.3.2.01 | CONSTRUCCION | 0,00 | 0,00 | 350.000,00 | 0,00 |
| 7 | TRANSFERENCIAS DE CAPITAL | 0,00 | 0,00 | 1.021.583,57 | 0,00 |
| 7.8 | A FAMILIAS E INSTITUCIONES SIN FINES DE LUCRO | 0,00 | 0,00 | 1.021.583,57 | 0,00 |
| 7.8.0 | X | 0,00 | 0,00 | 1.021.583,57 | 0,00 |
| 7.8.0.01 | FEARFES-ARFES PRO SALUD MENTAL. C ATENC RESID PERSONAS CON DISCAP TRAST. MENTAL | 0,00 | 0,00 | 700.000,00 | 0,00 |
| 7.8.0.02 | ASPRODEMA RIOJA. CENTRO ATENC RESIDENCIAL PERSONAS CON DISCAP INTELECT Y AFINES | 0,00 | 0,00 | 321.583,57 | 0,00 |
| Total Orgánico / Funcional | 200401 / 2323 | 0,00 | 224.922,70 | 1.139.306,41 | 2.994.684,47 |



Información a fecha: 31/12/2018

Unidad monetaria: Euros

Clasificación Orgánica 200401 POLÍTICAS SOCIALES, FAMILIA, IGUALDAD Y JUSTICIA / DIRECCIÓN GENERAL DE SERVICIOS SOCIALES / SERVICIOS GENERALES

Clasificación Funcional 2324 ACTUACIONES DE PROTECCIÓN Y PROMOCIÓN SOCIAL / SERVICIOS SOCIALES / ACCIÓN SOCIAL / INFANCIA Y MENORES

| Clasificación Económica | Denominación | Comprometidos Incorporables | Comprometidos No Incorporables | No Comprometidos Incorporables | No Comprometidos No Incorporables |
|-------------------------|--|-----------------------------|--------------------------------|--------------------------------|-----------------------------------|
| 1 | GASTOS DE PERSONAL | 0,00 | 0,00 | 0,00 | 1.774,00 |
| 1.2 | FUNCIONARIOS | 0,00 | 0,00 | 0,00 | 13.904,27 |
| 1.2.0 | RETRIBUCIONES BASICAS | 0,00 | 0,00 | 0,00 | -696,74 |
| 1.2.0.00 | SUELDO Y PAGAS EXTRAORDINARIAS | 0,00 | 0,00 | 0,00 | -13.256,31 |
| 1.2.0.05 | TRIENIOS | 0,00 | 0,00 | 0,00 | 12.559,57 |
| 1.2.1 | RETRIBUCIONES COMPLEMENTARIAS | 0,00 | 0,00 | 0,00 | 14.601,01 |
| 1.2.1.00 | COMPLEMENTOS DE DESTINO | 0,00 | 0,00 | 0,00 | 2.842,16 |
| 1.2.1.01 | COMPLEMENTO ESPECIFICO | 0,00 | 0,00 | 0,00 | 11.881,93 |
| 1.2.1.04 | OTRAS REMUNERACIONES | 0,00 | 0,00 | 0,00 | -123,08 |
| 1.3 | LABORALES | 0,00 | 0,00 | 0,00 | -43.050,82 |
| 1.3.0 | LABORAL FIJO | 0,00 | 0,00 | 0,00 | 29.609,71 |
| 1.3.0.00 | RETRIBUCIONES BASICAS | 0,00 | 0,00 | 0,00 | 17.831,21 |
| 1.3.0.01 | OTRAS REMUNERACIONES | 0,00 | 0,00 | 0,00 | 11.778,50 |
| 1.3.1 | LABORAL EVENTUAL | 0,00 | 0,00 | 0,00 | -72.660,53 |
| 1.3.1.00 | RETRIBUCIONES BASICAS | 0,00 | 0,00 | 0,00 | -39.020,81 |
| 1.3.1.01 | OTRAS REMUNERACIONES | 0,00 | 0,00 | 0,00 | -33.639,72 |
| 1.5 | INCENTIVOS AL RENDIMIENTO | 0,00 | 0,00 | 0,00 | -1.190,61 |
| 1.5.0 | PRODUCTIVIDAD | 0,00 | 0,00 | 0,00 | -1.190,61 |
| 1.6 | CUOTAS, PRESTACIONES Y GASTOS SOCIALES A CARGO DEL EMPLEADOR | 0,00 | 0,00 | 0,00 | 32.111,16 |
| 1.6.0 | CUOTAS SOCIALES | 0,00 | 0,00 | 0,00 | 32.111,16 |
| 1.6.0.00 | SEGURIDAD SOCIAL | 0,00 | 0,00 | 0,00 | 32.111,16 |
| 2 | GASTOS EN BIENES CORRIENTES Y SERVICIOS | 0,00 | 78.085,57 | 0,00 | 360.516,11 |
| 2.1 | REPARACIONES, MANTENIMIENTO Y CONSERVACION | 0,00 | 250,00 | 0,00 | 4.186,74 |
| 2.1.2 | EDIFICIOS Y OTRAS CONSTRUCCIONES | 0,00 | 0,00 | 0,00 | -3.282,87 |
| 2.1.2.00 | INMOVILIZADO PROPIO | 0,00 | 0,00 | 0,00 | -3.282,87 |
| 2.1.3 | MAQUINARIA, INSTALACION Y UTILLAJE | 0,00 | 250,00 | 0,00 | 2.549,47 |
| 2.1.3.00 | INMOVILIZADO PROPIO | 0,00 | 250,00 | 0,00 | 2.549,47 |
| 2.1.5 | MOBILIARIO Y ENSERES | 0,00 | 0,00 | 0,00 | 4.920,14 |
| 2.1.5.00 | INMOVILIZADO PROPIO | 0,00 | 0,00 | 0,00 | 4.920,14 |
| 2.2 | MATERIAL, SUMINISTROS Y OTROS | 0,00 | 77.835,57 | 0,00 | 356.329,37 |
| 2.2.7 | TRABAJOS REALIZADOS POR OTRAS EMPRESAS | 0,00 | 77.835,57 | 0,00 | 356.329,37 |
| 2.2.7.06 | ESTUDIOS Y TRABAJOS TECNICOS | 0,00 | 0,00 | 0,00 | -2.722,50 |
| 2.2.7.14 | PROGRAMAS DE INTERVENCION Y SENSIBILIZACION SOCIAL | 0,00 | 0,00 | 0,00 | 158.843,64 |



**Gobierno
de La
Rioja**

Adm. Pública y Hacienda
SICAP - Sistema de Información Contable
REMANENTES DE CRÉDITO

Ejercicio: 2018

Página 251

Información a fecha: 31/12/2018

Unidad monetaria: Euros

Clasificación Orgánica 200401 POLÍTICAS SOCIALES, FAMILIA, IGUALDAD Y JUSTICIA / DIRECCIÓN GENERAL DE SERVICIOS SOCIALES / SERVICIOS GENERALES

Clasificación Funcional 2324 ACTUACIONES DE PROTECCIÓN Y PROMOCIÓN SOCIAL / SERVICIOS SOCIALES / ACCIÓN SOCIAL / INFANCIA Y MENORES

| Clasificación Económica | Denominación | Comprometidos Incorporables | Comprometidos No Incorporables | No Comprometidos Incorporables | No Comprometidos No Incorporables |
|-----------------------------------|---|-----------------------------|--------------------------------|--------------------------------|-----------------------------------|
| 2.2.7.19 | MENORES EN PROTECCIÓN | 0,00 | 77.835,57 | 0,00 | 203.234,98 |
| 2.2.7.99 | OTROS | 0,00 | 0,00 | 0,00 | -3.026,75 |
| 4 | TRANSFERENCIAS CORRIENTES | 0,00 | 22.316,60 | 0,00 | 281.999,85 |
| 4.8 | A FAMILIAS E INSTITUCIONES SIN FINES DE LUCRO | 0,00 | 22.316,60 | 0,00 | 281.999,85 |
| 4.8.0 | X | 0,00 | 2.120,00 | 0,00 | 17.400,12 |
| 4.8.0.01 | AYUDAS INSTITUCIONES SIN FIN DE LUCRO | 0,00 | 2.120,00 | 0,00 | 17.400,12 |
| 4.8.2 | X | 0,00 | 20.196,60 | 0,00 | 220.311,73 |
| 4.8.2.01 | MENORES EN RIESGO | 0,00 | 17.377,60 | 0,00 | -232.670,12 |
| 4.8.2.02 | FAMILIAS ACOGEDORAS | 0,00 | 2.819,00 | 0,00 | 345.135,49 |
| 4.8.2.03 | AYUDAS PERIÓDICAS AF DE MENORES DERIVADOS DE GUARDA DE HECHO | 0,00 | 0,00 | 0,00 | 107.846,36 |
| 4.8.4 | X | 0,00 | 0,00 | 0,00 | 7.288,00 |
| 4.8.4.01 | ADOPCIÓN INTERNACIONAL | 0,00 | 0,00 | 0,00 | 7.288,00 |
| 4.8.5 | X | 0,00 | 0,00 | 0,00 | 37.000,00 |
| 6 | INVERSIONES REALES | 0,00 | 0,00 | 100.675,67 | 0,00 |
| 6.2 | INVERSION NUEVA ASOCIADA AL FUNCIONAMIENTO OPERATIVO DE LOS SERVICIOS | 0,00 | 0,00 | 5.468,13 | 0,00 |
| 6.2.2 | EDIFICIOS Y OTRAS CONSTRUCCIONES | 0,00 | 0,00 | 5.468,13 | 0,00 |
| 6.2.2.01 | CONSTRUCCION | 0,00 | 0,00 | 5.468,13 | 0,00 |
| 6.3 | INVERSION DE REPOSICION ASOCIADA AL FUNCION. OPERAT. DE LOS SERVICIOS | 0,00 | 0,00 | 95.207,54 | 0,00 |
| 6.3.2 | EDIFICIOS Y OTRAS CONSTRUCCIONES | 0,00 | 0,00 | 45.462,54 | 0,00 |
| 6.3.2.01 | CONSTRUCCION | 0,00 | 0,00 | 45.462,54 | 0,00 |
| 6.3.5 | MOBILIARIO Y ENSERES | 0,00 | 0,00 | 49.745,00 | 0,00 |
| 6.3.5.00 | ADQUISICION | 0,00 | 0,00 | 49.745,00 | 0,00 |
| Total Orgánico / Funcional | 200401 / 2324 | 0,00 | 100.402,17 | 100.675,67 | 644.289,96 |



Gobierno
de La
Rioja

Adm. Pública y Hacienda

SICAP - Sistema de Información Contable

REMANENTES DE CRÉDITO

Ejercicio: 2018

Página 252


Información a fecha: 31/12/2018

Unidad monetaria: Euros

Clasificación Orgánica 200401 POLÍTICAS SOCIALES, FAMILIA, IGUALDAD Y JUSTICIA / DIRECCIÓN GENERAL DE SERVICIOS SOCIALES / SERVICIOS GENERALES

Clasificación Funcional 2325 ACTUACIONES DE PROTECCIÓN Y PROMOCIÓN SOCIAL / SERVICIOS SOCIALES / ACCIÓN SOCIAL / PRESTACIONES DE LA DEPENDENCIA

| Clasificación Económica | Denominación | Comprometidos Incorporables | Comprometidos No Incorporables | No Comprometidos Incorporables | No Comprometidos No Incorporables |
|-----------------------------------|--|-----------------------------|--------------------------------|--------------------------------|-----------------------------------|
| 1 | GASTOS DE PERSONAL | 0,00 | 0,00 | 0,00 | 1.909,79 |
| 1.2 | FUNCIONARIOS | 0,00 | 0,00 | 0,00 | 701,98 |
| 1.2.0 | RETRIBUCIONES BASICAS | 0,00 | 0,00 | 0,00 | -1.579,80 |
| 1.2.0.00 | SUELDO Y PAGAS EXTRAORDINARIAS | 0,00 | 0,00 | 0,00 | 1.137,18 |
| 1.2.0.05 | TRIENIOS | 0,00 | 0,00 | 0,00 | -2.716,98 |
| 1.2.1 | RETRIBUCIONES COMPLEMENTARIAS | 0,00 | 0,00 | 0,00 | 2.281,78 |
| 1.2.1.00 | COMPLEMENTOS DE DESTINO | 0,00 | 0,00 | 0,00 | 1.013,62 |
| 1.2.1.01 | COMPLEMENTO ESPECIFICO | 0,00 | 0,00 | 0,00 | 1.268,16 |
| 1.6 | CUOTAS, PRESTACIONES Y GASTOS SOCIALES A CARGO DEL EMPLEADOR | 0,00 | 0,00 | 0,00 | 1.207,81 |
| 1.6.0 | CUOTAS SOCIALES | 0,00 | 0,00 | 0,00 | 1.207,81 |
| 1.6.0.00 | SEGURIDAD SOCIAL | 0,00 | 0,00 | 0,00 | 1.207,81 |
| 4 | TRANSFERENCIAS CORRIENTES | 0,00 | 0,00 | 0,00 | 6.398,11 |
| 4.8 | A FAMILIAS E INSTITUCIONES SIN FINES DE LUCRO | 0,00 | 0,00 | 0,00 | 6.398,11 |
| 4.8.2 | X | 0,00 | 0,00 | 0,00 | 6.398,11 |
| 4.8.2.01 | PRESTACIÓN VINCULADA AL SERVICIO | 0,00 | 0,00 | 0,00 | -919.757,54 |
| 4.8.2.02 | PRESTACIÓN PARA CUIDADOS EN EL ENTORNO | 0,00 | 0,00 | 0,00 | 826.155,65 |
| 4.8.2.03 | PRESTACION ASISTENCIA PERSONAL | 0,00 | 0,00 | 0,00 | 100.000,00 |
| Total Orgánico / Funcional | 200401 / 2325 | 0,00 | 0,00 | 0,00 | 8.307,90 |




Información a fecha: 31/12/2018

Unidad monetaria: Euros

Clasificación Orgánica 200401 POLÍTICAS SOCIALES, FAMILIA, IGUALDAD Y JUSTICIA / DIRECCIÓN GENERAL DE SERVICIOS SOCIALES / SERVICIOS GENERALES

Clasificación Funcional 2326 ACTUACIONES DE PROTECCIÓN Y PROMOCIÓN SOCIAL / SERVICIOS SOCIALES / ACCIÓN SOCIAL / SERVICIOS COMUNITARIOS

| Clasificación Económica | Denominación | Comprometidos Incorporables | Comprometidos No Incorporables | No Comprometidos Incorporables | No Comprometidos No Incorporables |
|-------------------------|--|-----------------------------|--------------------------------|--------------------------------|-----------------------------------|
| 1 | GASTOS DE PERSONAL | 0,00 | 0,00 | 0,00 | 7.165,69 |
| 1.2 | FUNCIONARIOS | 0,00 | 0,00 | 0,00 | 16.088,38 |
| 1.2.0 | RETRIBUCIONES BASICAS | 0,00 | 0,00 | 0,00 | 11.745,77 |
| 1.2.0.00 | SUELDO Y PAGAS EXTRAORDINARIAS | 0,00 | 0,00 | 0,00 | 4.393,15 |
| 1.2.0.05 | TRIENIOS | 0,00 | 0,00 | 0,00 | 7.352,62 |
| 1.2.1 | RETRIBUCIONES COMPLEMENTARIAS | 0,00 | 0,00 | 0,00 | 4.342,61 |
| 1.2.1.00 | COMPLEMENTOS DE DESTINO | 0,00 | 0,00 | 0,00 | 2.069,81 |
| 1.2.1.01 | COMPLEMENTO ESPECIFICO | 0,00 | 0,00 | 0,00 | 2.272,80 |
| 1.6 | CUOTAS, PRESTACIONES Y GASTOS SOCIALES A CARGO DEL EMPLEADOR | 0,00 | 0,00 | 0,00 | -8.922,69 |
| 1.6.0 | CUOTAS SOCIALES | 0,00 | 0,00 | 0,00 | -8.922,69 |
| 1.6.0.00 | SEGURIDAD SOCIAL | 0,00 | 0,00 | 0,00 | -8.922,69 |
| 4 | TRANSFERENCIAS CORRIENTES | 0,00 | 392.464,24 | 0,00 | 1.448.838,39 |
| 4.6 | A CORPORACIONES LOCALES | 0,00 | 392.464,24 | 0,00 | 1.448.838,39 |
| 4.6.1 | A AYUNTAMIENTOS | 0,00 | 228.101,36 | 0,00 | 347.223,26 |
| 4.6.1.01 | SERVICIO AYUDA A DOMICILIO. DEPENDENCIA | 0,00 | 70.458,65 | 0,00 | 217.835,70 |
| 4.6.1.02 | SERVICIO AYUDA A DOMICILIO. OTRO SAD | 0,00 | 33.412,25 | 0,00 | -25.056,23 |
| 4.6.1.03 | OTROS PROGRAMAS | 0,00 | 62.657,79 | 0,00 | -110.158,58 |
| 4.6.1.04 | CONVENIOS DE PERSONAL | 0,00 | 33.072,67 | 0,00 | 83.996,73 |
| 4.6.1.05 | POBREZA ENERGÉTICA | 0,00 | 25.000,00 | 0,00 | 84.634,21 |
| 4.6.1.06 | PROGRAMA TEMPOREROS | 0,00 | 3.500,00 | 0,00 | -4.028,57 |
| 4.6.1.07 | AGENTES DE IGUALDAD | 0,00 | 0,00 | 0,00 | 100.000,00 |
| 4.6.2 | A MANCOMUNIDADES DE MUNICIPIOS | 0,00 | 164.362,88 | 0,00 | 1.101.615,13 |
| 4.6.2.01 | SERVICIO AYUDA A DOMICILIO. DEPENDENCIA | 0,00 | 31.622,13 | 0,00 | 791.545,97 |
| 4.6.2.02 | SERVICIO AYUDA A DOMICILIO. OTRO SAD | 0,00 | 70.296,10 | 0,00 | -8.140,42 |
| 4.6.2.03 | OTROS PROGRAMAS | 0,00 | 1.600,00 | 0,00 | 128.929,17 |
| 4.6.2.04 | CONVENIOS DE PERSONAL | 0,00 | 59.944,65 | 0,00 | 58.461,75 |
| 4.6.2.05 | POBREZA ENERGÉTICA | 0,00 | 900,00 | 0,00 | 75.168,16 |
| 4.6.2.06 | PROGRAMA TEMPOREROS | 0,00 | 0,00 | 0,00 | 5.650,50 |
| 4.6.2.07 | PROGRAMA AGENTES DE IGUALDAD | 0,00 | 0,00 | 0,00 | 50.000,00 |
| 7 | TRANSFERENCIAS DE CAPITAL | 30.111,89 | 0,00 | 41.483,11 | 0,00 |
| 7.6 | A CORPORACIONES LOCALES | 30.111,89 | 0,00 | 41.483,11 | 0,00 |
| 7.6.1 | A AYUNTAMIENTOS | 30.111,89 | 0,00 | 37.888,11 | 0,00 |
| 7.6.2 | A MANCOMUNIDADES DE MUNICIPIOS | 0,00 | 0,00 | 3.595,00 | 0,00 |



**Gobierno
de La
Rioja**

Adm. Pública y Hacienda

SICAP - Sistema de Información Contable

REMANENTES DE CRÉDITO

Ejercicio: 2018

Página 254

Información a fecha: 31/12/2018

Unidad monetaria: Euros

Clasificación Orgánica 200401 POLÍTICAS SOCIALES, FAMILIA, IGUALDAD Y JUSTICIA / DIRECCIÓN GENERAL DE SERVICIOS SOCIALES / SERVICIOS GENERALES

Clasificación Funcional 2326 ACTUACIONES DE PROTECCIÓN Y PROMOCIÓN SOCIAL / SERVICIOS SOCIALES / ACCIÓN SOCIAL / SERVICIOS COMUNITARIOS

| Clasificación Económica | Denominación | Comprometidos Incorporables | Comprometidos No Incorporables | No Comprometidos Incorporables | No Comprometidos No Incorporables |
|-----------------------------------|----------------------|-----------------------------|--------------------------------|--------------------------------|-----------------------------------|
| Total Orgánico / Funcional | 200401 / 2326 | 30.111,89 | 392.464,24 | 41.483,11 | 1.456.004,08 |




Información a fecha: 31/12/2018

Unidad monetaria: Euros

Clasificación Orgánica 200401 POLÍTICAS SOCIALES, FAMILIA, IGUALDAD Y JUSTICIA / DIRECCIÓN GENERAL DE SERVICIOS SOCIALES / SERVICIOS GENERALES

Clasificación Funcional 2331 ACTUACIONES DE PROTECCIÓN Y PROMOCIÓN SOCIAL / SERVICIOS SOCIALES / PROMOCIÓN SOCIAL / MUJER

| Clasificación Económica | Denominación | Comprometidos Incorporables | Comprometidos No Incorporables | No Comprometidos Incorporables | No Comprometidos No Incorporables |
|-------------------------|--|-----------------------------|--------------------------------|--------------------------------|-----------------------------------|
| 1 | GASTOS DE PERSONAL | 0,00 | 0,00 | 0,00 | 3.755,90 |
| 1.2 | FUNCIONARIOS | 0,00 | 0,00 | 0,00 | 13.716,10 |
| 1.2.0 | RETRIBUCIONES BASICAS | 0,00 | 0,00 | 0,00 | 7.625,15 |
| 1.2.0.00 | SUELDO Y PAGAS EXTRAORDINARIAS | 0,00 | 0,00 | 0,00 | 4.118,43 |
| 1.2.0.05 | TRIENIOS | 0,00 | 0,00 | 0,00 | 3.506,72 |
| 1.2.1 | RETRIBUCIONES COMPLEMENTARIAS | 0,00 | 0,00 | 0,00 | 6.090,95 |
| 1.2.1.00 | COMPLEMENTOS DE DESTINO | 0,00 | 0,00 | 0,00 | 2.749,81 |
| 1.2.1.01 | COMPLEMENTO ESPECIFICO | 0,00 | 0,00 | 0,00 | 3.341,14 |
| 1.6 | CUOTAS, PRESTACIONES Y GASTOS SOCIALES A CARGO DEL EMPLEADOR | 0,00 | 0,00 | 0,00 | -9.960,20 |
| 1.6.0 | CUOTAS SOCIALES | 0,00 | 0,00 | 0,00 | -9.960,20 |
| 1.6.0.00 | SEGURIDAD SOCIAL | 0,00 | 0,00 | 0,00 | -9.960,20 |
| 2 | GASTOS EN BIENES CORRIENTES Y SERVICIOS | 0,00 | 0,00 | 0,00 | 598.989,67 |
| 2.1 | REPARACIONES, MANTENIMIENTO Y CONSERVACION | 0,00 | 0,00 | 0,00 | 4.062,58 |
| 2.1.2 | EDIFICIOS Y OTRAS CONSTRUCCIONES | 0,00 | 0,00 | 0,00 | 1.927,40 |
| 2.1.2.00 | INMOVILIZADO PROPIO | 0,00 | 0,00 | 0,00 | 1.927,40 |
| 2.1.3 | MAQUINARIA, INSTALACION Y UTILLAJE | 0,00 | 0,00 | 0,00 | 647,07 |
| 2.1.3.00 | INMOVILIZADO PROPIO | 0,00 | 0,00 | 0,00 | 647,07 |
| 2.1.5 | MOBILIARIO Y ENSERES | 0,00 | 0,00 | 0,00 | 1.488,11 |
| 2.1.5.00 | INMOVILIZADO PROPIO | 0,00 | 0,00 | 0,00 | 1.488,11 |
| 2.2 | MATERIAL, SUMINISTROS Y OTROS | 0,00 | 0,00 | 0,00 | 594.927,09 |
| 2.2.1 | SUMINISTROS | 0,00 | 0,00 | 0,00 | 2.500,00 |
| 2.2.1.10 | LENCERIA | 0,00 | 0,00 | 0,00 | 2.500,00 |
| 2.2.7 | TRABAJOS REALIZADOS POR OTRAS EMPRESAS | 0,00 | 0,00 | 0,00 | 592.427,09 |
| 2.2.7.00 | LIMPIEZA Y ASEO | 0,00 | 0,00 | 0,00 | -9.902,64 |
| 2.2.7.14 | PROGRAMAS DE INTERVENCIÓN Y SENSIBILIZACION SOCIAL | 0,00 | 0,00 | 0,00 | 199.523,48 |
| 2.2.7.20 | PLAZAS PÚBLICAS MUJER | 0,00 | 0,00 | 0,00 | 402.806,25 |
| 4 | TRANSFERENCIAS CORRIENTES | 0,00 | 4.064,00 | 0,00 | 59.408,17 |
| 4.8 | A FAMILIAS E INSTITUCIONES SIN FINES DE LUCRO | 0,00 | 4.064,00 | 0,00 | 59.408,17 |
| 4.8.0 | X | 0,00 | 4.064,00 | 0,00 | 17.479,51 |
| 4.8.0.01 | AYUDAS INSTITUCIONES SIN FIN DE LUCRO | 0,00 | 4.064,00 | 0,00 | 17.479,51 |
| 4.8.4 | X | 0,00 | 0,00 | 0,00 | 41.928,66 |
| 4.8.4.03 | AYUDAS A VÍCTIMAS VIOLENCIA DE GÉNERO | 0,00 | 0,00 | 0,00 | 41.928,66 |
| 6 | INVERSIONES REALES | 0,00 | 0,00 | 25.000,00 | 0,00 |



Gobierno
de La
Rioja

Adm. Pública y Hacienda

SICAP - Sistema de Información Contable

REMANENTES DE CRÉDITO

Ejercicio: 2018

Página 256

Información a fecha: 31/12/2018

Unidad monetaria: Euros

Clasificación Orgánica 200401 POLÍTICAS SOCIALES, FAMILIA, IGUALDAD Y JUSTICIA / DIRECCIÓN GENERAL DE SERVICIOS SOCIALES / SERVICIOS GENERALES

Clasificación Funcional 2331 ACTUACIONES DE PROTECCIÓN Y PROMOCIÓN SOCIAL / SERVICIOS SOCIALES / PROMOCIÓN SOCIAL / MUJER

| Clasificación Económica | Denominación | Comprometidos Incorporables | Comprometidos No Incorporables | No Comprometidos Incorporables | No Comprometidos No Incorporables |
|-----------------------------------|---|-----------------------------|--------------------------------|--------------------------------|-----------------------------------|
| 6.3 | INVERSION DE REPOSICION ASOCIADA AL FUNCION. OPERAT. DE LOS SERVICIOS | 0,00 | 0,00 | 25.000,00 | 0,00 |
| 6.3.5 | MOBILIARIO Y ENSERES | 0,00 | 0,00 | 25.000,00 | 0,00 |
| 6.3.5.00 | ADQUISICION | 0,00 | 0,00 | 25.000,00 | 0,00 |
| Total Orgánico / Funcional | 200401 / 2331 | 0,00 | 4.064,00 | 25.000,00 | 662.153,74 |



Información a fecha: 31/12/2018

Unidad monetaria: Euros

Clasificación Orgánica 200402 POLÍTICAS SOCIALES, FAMILIA, IGUALDAD Y JUSTICIA / DIRECCIÓN GENERAL DE SERVICIOS SOCIALES / CENTRO DE VALORACIÓN DE LA DISCAPACIDAD Y DEPENDENCIA

Clasificación Funcional 2323 ACTUACIONES DE PROTECCIÓN Y PROMOCIÓN SOCIAL / SERVICIOS SOCIALES / ACCIÓN SOCIAL / DISCAPACIDAD

| Clasificación Económica | Denominación | Comprometidos Incorporables | Comprometidos No Incorporables | No Comprometidos Incorporables | No Comprometidos No Incorporables |
|-------------------------|--|-----------------------------|--------------------------------|--------------------------------|-----------------------------------|
| 1 | GASTOS DE PERSONAL | 0,00 | 0,00 | 0,00 | 5.318,10 |
| 1.2 | FUNCIONARIOS | 0,00 | 0,00 | 0,00 | 359.970,33 |
| 1.2.0 | RETRIBUCIONES BASICAS | 0,00 | 0,00 | 0,00 | 180.173,31 |
| 1.2.0.00 | SUELDO Y PAGAS EXTRAORDINARIAS | 0,00 | 0,00 | 0,00 | 187.003,12 |
| 1.2.0.05 | TRIENIOS | 0,00 | 0,00 | 0,00 | -6.829,81 |
| 1.2.1 | RETRIBUCIONES COMPLEMENTARIAS | 0,00 | 0,00 | 0,00 | 179.797,02 |
| 1.2.1.00 | COMPLEMENTOS DE DESTINO | 0,00 | 0,00 | 0,00 | 74.932,98 |
| 1.2.1.01 | COMPLEMENTO ESPECIFICO | 0,00 | 0,00 | 0,00 | 106.034,85 |
| 1.2.1.03 | COMPLEMENTOS TRANSITORIOS | 0,00 | 0,00 | 0,00 | 237,00 |
| 1.2.1.04 | OTRAS REMUNERACIONES | 0,00 | 0,00 | 0,00 | -1.407,81 |
| 1.3 | LABORALES | 0,00 | 0,00 | 0,00 | -289.494,50 |
| 1.3.1 | LABORAL EVENTUAL | 0,00 | 0,00 | 0,00 | -289.494,50 |
| 1.3.1.00 | RETRIBUCIONES BASICAS | 0,00 | 0,00 | 0,00 | -164.162,24 |
| 1.3.1.01 | OTRAS REMUNERACIONES | 0,00 | 0,00 | 0,00 | -125.332,26 |
| 1.5 | INCENTIVOS AL RENDIMIENTO | 0,00 | 0,00 | 0,00 | -11.259,58 |
| 1.5.0 | PRODUCTIVIDAD | 0,00 | 0,00 | 0,00 | -11.259,58 |
| 1.6 | CUOTAS, PRESTACIONES Y GASTOS SOCIALES A CARGO DEL EMPLEADOR | 0,00 | 0,00 | 0,00 | -53.898,15 |
| 1.6.0 | CUOTAS SOCIALES | 0,00 | 0,00 | 0,00 | -53.898,15 |
| 1.6.0.00 | SEGURIDAD SOCIAL | 0,00 | 0,00 | 0,00 | -53.898,15 |
| 2 | GASTOS EN BIENES CORRIENTES Y SERVICIOS | 0,00 | 4.035,25 | 0,00 | 32.805,13 |
| 2.1 | REPARACIONES, MANTENIMIENTO Y CONSERVACION | 0,00 | 0,00 | 0,00 | 23.252,76 |
| 2.1.2 | EDIFICIOS Y OTRAS CONSTRUCCIONES | 0,00 | 0,00 | 0,00 | 7.807,22 |
| 2.1.2.00 | INMOVILIZADO PROPIO | 0,00 | 0,00 | 0,00 | 7.807,22 |
| 2.1.3 | MAQUINARIA, INSTALACION Y UTILLAJE | 0,00 | 0,00 | 0,00 | 1.596,91 |
| 2.1.3.00 | INMOVILIZADO PROPIO | 0,00 | 0,00 | 0,00 | 1.596,91 |
| 2.1.4 | ELEMENTOS DE TRANSPORTE | 0,00 | 0,00 | 0,00 | 4.000,00 |
| 2.1.4.00 | INMOVILIZADO PROPIO | 0,00 | 0,00 | 0,00 | 4.000,00 |
| 2.1.5 | MOBILIARIO Y ENSERES | 0,00 | 0,00 | 0,00 | 9.848,63 |
| 2.1.5.00 | INMOVILIZADO PROPIO | 0,00 | 0,00 | 0,00 | 9.848,63 |
| 2.2 | MATERIAL, SUMINISTROS Y OTROS | 0,00 | 4.035,25 | 0,00 | 1.250,90 |
| 2.2.0 | MATERIAL DE OFICINA | 0,00 | 513,15 | 0,00 | -1.665,90 |
| 2.2.0.00 | ORDINARIO NO INVENTARIABLE | 0,00 | 513,15 | 0,00 | -2.215,90 |
| 2.2.0.01 | PRENSA, REVISTAS, LIBROS Y OTRAS PUBLICACIONES | 0,00 | 0,00 | 0,00 | 400,00 |



**Gobierno
de La
Rioja**

Adm. Pública y Hacienda

SICAP - Sistema de Información Contable

REMANENTES DE CRÉDITO

Ejercicio: 2018

Página 258


Información a fecha: 31/12/2018

Unidad monetaria: Euros

Clasificación Orgánica 200402 POLÍTICAS SOCIALES, FAMILIA, IGUALDAD Y JUSTICIA / DIRECCIÓN GENERAL DE SERVICIOS SOCIALES / CENTRO DE VALORACIÓN DE LA DISCAPACIDAD Y DEPENDENCIA

Clasificación Funcional 2323 ACTUACIONES DE PROTECCIÓN Y PROMOCIÓN SOCIAL / SERVICIOS SOCIALES / ACCIÓN SOCIAL / DISCAPACIDAD

| Clasificación Económica | Denominación | Comprometidos Incorporables | Comprometidos No Incorporables | No Comprometidos Incorporables | No Comprometidos No Incorporables |
|-----------------------------------|---|-----------------------------|--------------------------------|--------------------------------|-----------------------------------|
| 2.2.0.02 | MATERIAL INFORMATICO NO INVENTARIABLE | 0,00 | 0,00 | 0,00 | 150,00 |
| 2.2.1 | SUMINISTROS | 0,00 | 3.522,10 | 0,00 | 5.642,86 |
| 2.2.1.00 | ENERGIA ELECTRICA | 0,00 | 3.522,10 | 0,00 | -508,00 |
| 2.2.1.01 | AGUA | 0,00 | 0,00 | 0,00 | 240,20 |
| 2.2.1.03 | COMBUSTIBLES Y CARBURANTES | 0,00 | 0,00 | 0,00 | 1.000,00 |
| 2.2.1.04 | VESTUARIO | 0,00 | 0,00 | 0,00 | 750,00 |
| 2.2.1.06 | PRODUCTOS FARMACEUTICOS | 0,00 | 0,00 | 0,00 | 1.955,01 |
| 2.2.1.07 | MATERIALES ESPECIALES | 0,00 | 0,00 | 0,00 | 1.835,65 |
| 2.2.1.23 | CALZADO | 0,00 | 0,00 | 0,00 | 370,00 |
| 2.2.2 | COMUNICACIONES | 0,00 | 0,00 | 0,00 | 740,00 |
| 2.2.2.01 | POSTALES | 0,00 | 0,00 | 0,00 | 740,00 |
| 2.2.3 | TRANSPORTES | 0,00 | 0,00 | 0,00 | 1.100,00 |
| 2.2.5 | TRIBUTOS | 0,00 | 0,00 | 0,00 | 1.274,41 |
| 2.2.5.00 | LOCALES | 0,00 | 0,00 | 0,00 | 274,91 |
| 2.2.5.01 | AUTONOMICAS | 0,00 | 0,00 | 0,00 | 999,50 |
| 2.2.6 | GASTOS DIVERSOS | 0,00 | 0,00 | 0,00 | 3.400,00 |
| 2.2.6.06 | REUNIONES, CONFERENCIAS Y CURSOS | 0,00 | 0,00 | 0,00 | 1.000,00 |
| 2.2.6.99 | OTROS | 0,00 | 0,00 | 0,00 | 2.400,00 |
| 2.2.7 | TRABAJOS REALIZADOS POR OTRAS EMPRESAS | 0,00 | 0,00 | 0,00 | -9.240,47 |
| 2.2.7.00 | LIMPIEZA Y ASEO | 0,00 | 0,00 | 0,00 | 8.683,08 |
| 2.2.7.01 | SEGURIDAD | 0,00 | 0,00 | 0,00 | -17.923,55 |
| 2.3 | INDEMNIZACION POR RAZON DEL SERVICIO | 0,00 | 0,00 | 0,00 | 8.301,47 |
| 2.3.0 | DIETAS | 0,00 | 0,00 | 0,00 | 8.419,02 |
| 2.3.1 | LOCOMOCION | 0,00 | 0,00 | 0,00 | -117,55 |
| 6 | INVERSIONES REALES | 0,00 | 0,00 | 1.067,63 | 0,00 |
| 6.2 | INVERSION NUEVA ASOCIADA AL FUNCIONAMIENTO OPERATIVO DE LOS SERVICIOS | 0,00 | 0,00 | 1.067,63 | 0,00 |
| 6.2.5 | MOBILIARIO Y ENSERES | 0,00 | 0,00 | 1.067,63 | 0,00 |
| 6.2.5.00 | ADQUISICION | 0,00 | 0,00 | 1.067,63 | 0,00 |
| Total Orgánico / Funcional | 200402 / 2323 | 0,00 | 4.035,25 | 1.067,63 | 38.123,23 |



Gobierno
de La
Rioja

Adm. Pública y Hacienda

SICAP - Sistema de Información Contable

REMANENTES DE CRÉDITO

Ejercicio: 2018

Página 259

Información a fecha: 31/12/2018

Unidad monetaria: Euros

Clasificación Orgánica 200403 POLÍTICAS SOCIALES, FAMILIA, IGUALDAD Y JUSTICIA / DIRECCIÓN GENERAL DE SERVICIOS SOCIALES / RESIDENCIA DE CALAHORRA

Clasificación Funcional 2322 ACTUACIONES DE PROTECCIÓN Y PROMOCIÓN SOCIAL / SERVICIOS SOCIALES / ACCIÓN SOCIAL / MAYORES

| Clasificación Económica | Denominación | Comprometidos Incorporables | Comprometidos No Incorporables | No Comprometidos Incorporables | No Comprometidos No Incorporables |
|-------------------------|--|-----------------------------|--------------------------------|--------------------------------|-----------------------------------|
| 1 | GASTOS DE PERSONAL | 0,00 | 0,00 | 0,00 | 3.951,13 |
| 1.2 | FUNCIONARIOS | 0,00 | 0,00 | 0,00 | 15.802,13 |
| 1.2.0 | RETRIBUCIONES BASICAS | 0,00 | 0,00 | 0,00 | 83.789,11 |
| 1.2.0.00 | SUELDO Y PAGAS EXTRAORDINARIAS | 0,00 | 0,00 | 0,00 | 81.335,80 |
| 1.2.0.05 | TRIENIOS | 0,00 | 0,00 | 0,00 | 2.453,31 |
| 1.2.1 | RETRIBUCIONES COMPLEMENTARIAS | 0,00 | 0,00 | 0,00 | -67.986,98 |
| 1.2.1.00 | COMPLEMENTOS DE DESTINO | 0,00 | 0,00 | 0,00 | -5.198,16 |
| 1.2.1.01 | COMPLEMENTO ESPECIFICO | 0,00 | 0,00 | 0,00 | -29.621,06 |
| 1.2.1.04 | OTRAS REMUNERACIONES | 0,00 | 0,00 | 0,00 | -33.167,76 |
| 1.3 | LABORALES | 0,00 | 0,00 | 0,00 | -16.011,18 |
| 1.3.0 | LABORAL FIJO | 0,00 | 0,00 | 0,00 | 48.995,13 |
| 1.3.0.00 | RETRIBUCIONES BASICAS | 0,00 | 0,00 | 0,00 | 24.994,53 |
| 1.3.0.01 | OTRAS REMUNERACIONES | 0,00 | 0,00 | 0,00 | 24.000,60 |
| 1.3.1 | LABORAL EVENTUAL | 0,00 | 0,00 | 0,00 | -65.006,31 |
| 1.3.1.00 | RETRIBUCIONES BASICAS | 0,00 | 0,00 | 0,00 | -30.872,49 |
| 1.3.1.01 | OTRAS REMUNERACIONES | 0,00 | 0,00 | 0,00 | -34.133,82 |
| 1.5 | INCENTIVOS AL RENDIMIENTO | 0,00 | 0,00 | 0,00 | -0,32 |
| 1.5.0 | PRODUCTIVIDAD | 0,00 | 0,00 | 0,00 | -0,32 |
| 1.6 | CUOTAS, PRESTACIONES Y GASTOS SOCIALES A CARGO DEL EMPLEADOR | 0,00 | 0,00 | 0,00 | 4.160,50 |
| 1.6.0 | CUOTAS SOCIALES | 0,00 | 0,00 | 0,00 | 4.160,50 |
| 1.6.0.00 | SEGURIDAD SOCIAL | 0,00 | 0,00 | 0,00 | 4.160,50 |
| 2 | GASTOS EN BIENES CORRIENTES Y SERVICIOS | 0,00 | 20.577,63 | 0,00 | 25.894,69 |
| 2.2 | MATERIAL, SUMINISTROS Y OTROS | 0,00 | 20.577,63 | 0,00 | 25.894,69 |
| 2.2.0 | MATERIAL DE OFICINA | 0,00 | 130,16 | 0,00 | 8.917,58 |
| 2.2.0.00 | ORDINARIO NO INVENTARIABLE | 0,00 | 130,16 | 0,00 | 6.219,16 |
| 2.2.0.01 | PRENSA, REVISTAS, LIBROS Y OTRAS PUBLICACIONES | 0,00 | 0,00 | 0,00 | -1.301,58 |
| 2.2.0.02 | MATERIAL INFORMATICO NO INVENTARIABLE | 0,00 | 0,00 | 0,00 | 4.000,00 |
| 2.2.1 | SUMINISTROS | 0,00 | 20.447,47 | 0,00 | -79.297,43 |
| 2.2.1.00 | ENERGIA ELECTRICA | 0,00 | 320,22 | 0,00 | -3.502,13 |
| 2.2.1.01 | AGUA | 0,00 | 0,00 | 0,00 | -22.934,71 |
| 2.2.1.02 | GAS | 0,00 | 20.127,25 | 0,00 | -60.163,18 |
| 2.2.1.03 | COMBUSTIBLES Y CARBURANTES | 0,00 | 0,00 | 0,00 | 113,21 |
| 2.2.1.04 | VESTUARIO | 0,00 | 0,00 | 0,00 | -2.530,24 |



**Gobierno
de La
Rioja**

Adm. Pública y Hacienda

SICAP - Sistema de Información Contable

REMANENTES DE CRÉDITO

Ejercicio: 2018

Página 260

Información a fecha: 31/12/2018

Unidad monetaria: Euros

Clasificación Orgánica 200403 POLÍTICAS SOCIALES, FAMILIA, IGUALDAD Y JUSTICIA / DIRECCIÓN GENERAL DE SERVICIOS SOCIALES / RESIDENCIA DE CALAHORRA

Clasificación Funcional 2322 ACTUACIONES DE PROTECCIÓN Y PROMOCIÓN SOCIAL / SERVICIOS SOCIALES / ACCIÓN SOCIAL / MAYORES

| Clasificación Económica | Denominación | Comprometidos Incorporables | Comprometidos No Incorporables | No Comprometidos Incorporables | No Comprometidos No Incorporables |
|-----------------------------------|---|-----------------------------|--------------------------------|--------------------------------|-----------------------------------|
| 2.2.1.06 | PRODUCTOS FARMACEUTICOS | 0,00 | 0,00 | 0,00 | 3.279,65 |
| 2.2.1.07 | MATERIALES ESPECIALES | 0,00 | 0,00 | 0,00 | -1.721,22 |
| 2.2.1.08 | TERAPEÚTICAS | 0,00 | 0,00 | 0,00 | 1.732,62 |
| 2.2.1.10 | LENCERIA | 0,00 | 0,00 | 0,00 | 5.000,00 |
| 2.2.1.23 | CALZADO | 0,00 | 0,00 | 0,00 | 1.428,57 |
| 2.2.2 | COMUNICACIONES | 0,00 | 0,00 | 0,00 | 587,00 |
| 2.2.2.01 | POSTALES | 0,00 | 0,00 | 0,00 | 587,00 |
| 2.2.3 | TRANSPORTES | 0,00 | 0,00 | 0,00 | 1.000,00 |
| 2.2.5 | TRIBUTOS | 0,00 | 0,00 | 0,00 | -3.703,81 |
| 2.2.5.00 | LOCALES | 0,00 | 0,00 | 0,00 | 942,19 |
| 2.2.5.01 | AUTONOMICAS | 0,00 | 0,00 | 0,00 | -4.646,00 |
| 2.2.6 | GASTOS DIVERSOS | 0,00 | 0,00 | 0,00 | 2.321,50 |
| 2.2.6.99 | OTROS | 0,00 | 0,00 | 0,00 | 2.321,50 |
| 2.2.7 | TRABAJOS REALIZADOS POR OTRAS EMPRESAS | 0,00 | 0,00 | 0,00 | 96.069,85 |
| 2.2.7.00 | LIMPIEZA Y ASEO | 0,00 | 0,00 | 0,00 | 7.633,50 |
| 2.2.7.01 | SEGURIDAD | 0,00 | 0,00 | 0,00 | 1.200,00 |
| 2.2.7.12 | SERVICIOS CONTRATADOS DE COMEDOR | 0,00 | 0,00 | 0,00 | 177.768,93 |
| 2.2.7.13 | LAVANDERÍA | 0,00 | 0,00 | 0,00 | 30.159,26 |
| 2.2.7.99 | OTROS | 0,00 | 0,00 | 0,00 | -120.691,84 |
| 6 | INVERSIONES REALES | 0,00 | 0,00 | 265.031,15 | 0,00 |
| 6.2 | INVERSION NUEVA ASOCIADA AL FUNCIONAMIENTO OPERATIVO DE LOS SERVICIOS | 0,00 | 0,00 | 49.215,92 | 0,00 |
| 6.2.5 | MOBILIARIO Y ENSERES | 0,00 | 0,00 | 49.215,92 | 0,00 |
| 6.2.5.00 | ADQUISICION | 0,00 | 0,00 | 49.215,92 | 0,00 |
| 6.3 | INVERSION DE REPOSICION ASOCIADA AL FUNCION. OPERAT. DE LOS SERVICIOS | 0,00 | 0,00 | 215.815,23 | 0,00 |
| 6.3.2 | EDIFICIOS Y OTRAS CONSTRUCCIONES | 0,00 | 0,00 | 219.482,40 | 0,00 |
| 6.3.2.01 | CONSTRUCCION | 0,00 | 0,00 | 219.482,40 | 0,00 |
| 6.3.5 | MOBILIARIO Y ENSERES | 0,00 | 0,00 | -3.667,17 | 0,00 |
| 6.3.5.00 | ADQUISICION | 0,00 | 0,00 | -3.667,17 | 0,00 |
| Total Orgánico / Funcional | 200403 / 2322 | 0,00 | 20.577,63 | 265.031,15 | 29.845,82 |



Información a fecha: 31/12/2018

Unidad monetaria: Euros

Clasificación Orgánica 200404 POLÍTICAS SOCIALES, FAMILIA, IGUALDAD Y JUSTICIA / DIRECCIÓN GENERAL DE SERVICIOS SOCIALES / RESIDENCIA DE LARDERO

Clasificación Funcional 2322 ACTUACIONES DE PROTECCIÓN Y PROMOCIÓN SOCIAL / SERVICIOS SOCIALES / ACCIÓN SOCIAL / MAYORES

| Clasificación Económica | Denominación | Comprometidos Incorporables | Comprometidos No Incorporables | No Comprometidos Incorporables | No Comprometidos No Incorporables |
|-------------------------|--|-----------------------------|--------------------------------|--------------------------------|-----------------------------------|
| 1 | GASTOS DE PERSONAL | 0,00 | 0,00 | 0,00 | 215,62 |
| 1.2 | FUNCIONARIOS | 0,00 | 0,00 | 0,00 | 23.011,83 |
| 1.2.0 | RETRIBUCIONES BASICAS | 0,00 | 0,00 | 0,00 | 94.135,24 |
| 1.2.0.00 | SUELDO Y PAGAS EXTRAORDINARIAS | 0,00 | 0,00 | 0,00 | 91.009,02 |
| 1.2.0.05 | TRIENIOS | 0,00 | 0,00 | 0,00 | 3.126,22 |
| 1.2.1 | RETRIBUCIONES COMPLEMENTARIAS | 0,00 | 0,00 | 0,00 | -71.123,41 |
| 1.2.1.00 | COMPLEMENTOS DE DESTINO | 0,00 | 0,00 | 0,00 | -9.349,92 |
| 1.2.1.01 | COMPLEMENTO ESPECIFICO | 0,00 | 0,00 | 0,00 | -32.802,90 |
| 1.2.1.03 | COMPLEMENTOS TRANSITORIOS | 0,00 | 0,00 | 0,00 | 264,00 |
| 1.2.1.04 | OTRAS REMUNERACIONES | 0,00 | 0,00 | 0,00 | -29.234,59 |
| 1.3 | LABORALES | 0,00 | 0,00 | 0,00 | -38.627,04 |
| 1.3.0 | LABORAL FIJO | 0,00 | 0,00 | 0,00 | 592.782,88 |
| 1.3.0.00 | RETRIBUCIONES BASICAS | 0,00 | 0,00 | 0,00 | 284.270,03 |
| 1.3.0.01 | OTRAS REMUNERACIONES | 0,00 | 0,00 | 0,00 | 308.512,85 |
| 1.3.1 | LABORAL EVENTUAL | 0,00 | 0,00 | 0,00 | -631.409,92 |
| 1.3.1.00 | RETRIBUCIONES BASICAS | 0,00 | 0,00 | 0,00 | -305.143,87 |
| 1.3.1.01 | OTRAS REMUNERACIONES | 0,00 | 0,00 | 0,00 | -326.266,05 |
| 1.5 | INCENTIVOS AL RENDIMIENTO | 0,00 | 0,00 | 0,00 | -0,91 |
| 1.5.0 | PRODUCTIVIDAD | 0,00 | 0,00 | 0,00 | -0,91 |
| 1.6 | CUOTAS, PRESTACIONES Y GASTOS SOCIALES A CARGO DEL EMPLEADOR | 0,00 | 0,00 | 0,00 | 15.831,74 |
| 1.6.0 | CUOTAS SOCIALES | 0,00 | 0,00 | 0,00 | 15.831,74 |
| 1.6.0.00 | SEGURIDAD SOCIAL | 0,00 | 0,00 | 0,00 | 15.831,74 |
| 2 | GASTOS EN BIENES CORRIENTES Y SERVICIOS | 0,00 | 174.299,92 | 0,00 | 79.357,48 |
| 2.1 | REPARACIONES, MANTENIMIENTO Y CONSERVACION | 0,00 | 0,00 | 0,00 | 27.109,94 |
| 2.1.2 | EDIFICIOS Y OTRAS CONSTRUCCIONES | 0,00 | 0,00 | 0,00 | 5.593,38 |
| 2.1.2.00 | INMOVILIZADO PROPIO | 0,00 | 0,00 | 0,00 | 5.593,38 |
| 2.1.3 | MAQUINARIA, INSTALACION Y UTILLAJE | 0,00 | 0,00 | 0,00 | 17.879,14 |
| 2.1.3.00 | INMOVILIZADO PROPIO | 0,00 | 0,00 | 0,00 | 17.879,14 |
| 2.1.4 | ELEMENTOS DE TRANSPORTE | 0,00 | 0,00 | 0,00 | 154,65 |
| 2.1.4.00 | INMOVILIZADO PROPIO | 0,00 | 0,00 | 0,00 | 154,65 |
| 2.1.5 | MOBILIARIO Y ENSERES | 0,00 | 0,00 | 0,00 | 3.482,77 |
| 2.1.5.00 | INMOVILIZADO PROPIO | 0,00 | 0,00 | 0,00 | 3.482,77 |
| 2.2 | MATERIAL, SUMINISTROS Y OTROS | 0,00 | 174.299,92 | 0,00 | 51.247,54 |



Información a fecha: 31/12/2018

Unidad monetaria: Euros

Clasificación Orgánica 200404 POLÍTICAS SOCIALES, FAMILIA, IGUALDAD Y JUSTICIA / DIRECCIÓN GENERAL DE SERVICIOS SOCIALES / RESIDENCIA DE LARDERO

Clasificación Funcional 2322 ACTUACIONES DE PROTECCIÓN Y PROMOCIÓN SOCIAL / SERVICIOS SOCIALES / ACCIÓN SOCIAL / MAYORES

| Clasificación Económica | Denominación | Comprometidos Incorporables | Comprometidos No Incorporables | No Comprometidos Incorporables | No Comprometidos No Incorporables |
|-------------------------|--|-----------------------------|--------------------------------|--------------------------------|-----------------------------------|
| 2.2.0 | MATERIAL DE OFICINA | 0,00 | 11.628,88 | 0,00 | -9.986,95 |
| 2.2.0.00 | ORDINARIO NO INVENTARIABLE | 0,00 | 11.628,88 | 0,00 | -12.341,78 |
| 2.2.0.01 | PRENSA, REVISTAS, LIBROS Y OTRAS PUBLICACIONES | 0,00 | 0,00 | 0,00 | 2.354,83 |
| 2.2.1 | SUMINISTROS | 0,00 | 156.760,64 | 0,00 | 61.897,02 |
| 2.2.1.00 | ENERGIA ELECTRICA | 0,00 | 10.273,15 | 0,00 | 3.940,66 |
| 2.2.1.01 | AGUA | 0,00 | 0,00 | 0,00 | 48.569,52 |
| 2.2.1.02 | GAS | 0,00 | 69.623,41 | 0,00 | -58.156,08 |
| 2.2.1.03 | COMBUSTIBLES Y CARBURANTES | 0,00 | 0,00 | 0,00 | 500,00 |
| 2.2.1.04 | VESTUARIO | 0,00 | 0,00 | 0,00 | 4.856,90 |
| 2.2.1.05 | PRODUCTOS ALIMENTICIOS | 0,00 | 76.864,08 | 0,00 | 27.203,12 |
| 2.2.1.06 | PRODUCTOS FARMACEUTICOS | 0,00 | 0,00 | 0,00 | 500,00 |
| 2.2.1.07 | MATERIALES ESPECIALES | 0,00 | 0,00 | 0,00 | 8.930,29 |
| 2.2.1.08 | ACTIVIDADES TERAPEÚTICAS | 0,00 | 0,00 | 0,00 | 3.323,31 |
| 2.2.1.10 | LENCERIA | 0,00 | 0,00 | 0,00 | 10.833,74 |
| 2.2.1.23 | CALZADO | 0,00 | 0,00 | 0,00 | 420,14 |
| 2.2.1.99 | OTROS SUMINISTROS | 0,00 | 0,00 | 0,00 | 10.975,42 |
| 2.2.2 | COMUNICACIONES | 0,00 | 0,00 | 0,00 | 500,00 |
| 2.2.2.01 | POSTALES | 0,00 | 0,00 | 0,00 | 500,00 |
| 2.2.3 | TRANSPORTES | 0,00 | 0,00 | 0,00 | 500,00 |
| 2.2.5 | TRIBUTOS | 0,00 | 0,00 | 0,00 | 8.062,43 |
| 2.2.5.00 | LOCALES | 0,00 | 0,00 | 0,00 | 13.511,43 |
| 2.2.5.01 | AUTONOMICAS | 0,00 | 0,00 | 0,00 | -5.449,00 |
| 2.2.6 | GASTOS DIVERSOS | 0,00 | 0,00 | 0,00 | 6.076,53 |
| 2.2.6.02 | PUBLICIDAD Y PROPAGANDA | 0,00 | 0,00 | 0,00 | 500,00 |
| 2.2.6.06 | REUNIONES, CONFERENCIAS Y CURSOS | 0,00 | 0,00 | 0,00 | 2.000,00 |
| 2.2.6.99 | OTROS | 0,00 | 0,00 | 0,00 | 3.576,53 |
| 2.2.7 | TRABAJOS REALIZADOS POR OTRAS EMPRESAS | 0,00 | 5.910,40 | 0,00 | -15.801,49 |
| 2.2.7.00 | LIMPIEZA Y ASEO | 0,00 | 0,10 | 0,00 | 7.076,58 |
| 2.2.7.01 | SEGURIDAD | 0,00 | 0,00 | 0,00 | 500,00 |
| 2.2.7.11 | ANIMACIONES ACTIVIDADES SOCIOCULTURALES | 0,00 | 5.910,30 | 0,00 | -15.550,92 |
| 2.2.7.99 | OTROS | 0,00 | 0,00 | 0,00 | -7.827,15 |
| 2.3 | INDEMNIZACION POR RAZON DEL SERVICIO | 0,00 | 0,00 | 0,00 | 1.000,00 |
| 2.3.0 | DIETAS | 0,00 | 0,00 | 0,00 | 500,00 |



**Gobierno
de La
Rioja**

LKCAM220

Adm. Pública y Hacienda

SICAP - Sistema de Información Contable

REMANENTES DE CRÉDITO

Ejercicio: 2018

Página 263

Información a fecha: 31/12/2018

Unidad monetaria: Euros

Clasificación Orgánica 200404 POLÍTICAS SOCIALES, FAMILIA, IGUALDAD Y JUSTICIA / DIRECCIÓN GENERAL DE SERVICIOS SOCIALES / RESIDENCIA DE LARDERO

Clasificación Funcional 2322 ACTUACIONES DE PROTECCIÓN Y PROMOCIÓN SOCIAL / SERVICIOS SOCIALES / ACCIÓN SOCIAL / MAYORES

| Clasificación Económica | Denominación | Comprometidos Incorporables | Comprometidos No Incorporables | No Comprometidos Incorporables | No Comprometidos No Incorporables |
|-----------------------------------|---|-----------------------------|--------------------------------|--------------------------------|-----------------------------------|
| 2.3.1 | LOCOMOCION | 0,00 | 0,00 | 0,00 | 500,00 |
| 6 | INVERSIONES REALES | 0,00 | 0,00 | 50.571,70 | 0,00 |
| 6.3 | INVERSION DE REPOSICION ASOCIADA AL FUNCION. OPERAT. DE LOS SERVICIOS | 0,00 | 0,00 | 50.571,70 | 0,00 |
| 6.3.3 | MAQUINARIA, INSTALACIONES Y UTILLAJE | 0,00 | 0,00 | 43.708,00 | 0,00 |
| 6.3.3.00 | ADQUISICION | 0,00 | 0,00 | 43.708,00 | 0,00 |
| 6.3.5 | MOBILIARIO Y ENSERES | 0,00 | 0,00 | 6.863,70 | 0,00 |
| 6.3.5.00 | ADQUISICION | 0,00 | 0,00 | 6.863,70 | 0,00 |
| Total Orgánico / Funcional | 200404 / 2322 | 0,00 | 174.299,92 | 50.571,70 | 79.573,10 |



Información a fecha: 31/12/2018

Unidad monetaria: Euros

Clasificación Orgánica 200405 POLÍTICAS SOCIALES, FAMILIA, IGUALDAD Y JUSTICIA / DIRECCIÓN GENERAL DE SERVICIOS SOCIALES / C.A.P.D.P. DE FUENMAYOR

Clasificación Funcional 2323 ACTUACIONES DE PROTECCIÓN Y PROMOCIÓN SOCIAL / SERVICIOS SOCIALES / ACCIÓN SOCIAL / DISCAPACIDAD

| Clasificación Económica | Denominación | Comprometidos Incorporables | Comprometidos No Incorporables | No Comprometidos Incorporables | No Comprometidos No Incorporables |
|-------------------------|--|-----------------------------|--------------------------------|--------------------------------|-----------------------------------|
| 1 | GASTOS DE PERSONAL | 0,00 | 0,00 | 0,00 | 110,96 |
| 1.2 | FUNCIONARIOS | 0,00 | 0,00 | 0,00 | -24.683,58 |
| 1.2.0 | RETRIBUCIONES BASICAS | 0,00 | 0,00 | 0,00 | 76.175,22 |
| 1.2.0.00 | SUELDO Y PAGAS EXTRAORDINARIAS | 0,00 | 0,00 | 0,00 | 81.691,62 |
| 1.2.0.05 | TRIENIOS | 0,00 | 0,00 | 0,00 | -5.516,40 |
| 1.2.1 | RETRIBUCIONES COMPLEMENTARIAS | 0,00 | 0,00 | 0,00 | -100.858,80 |
| 1.2.1.00 | COMPLEMENTOS DE DESTINO | 0,00 | 0,00 | 0,00 | -22.135,00 |
| 1.2.1.01 | COMPLEMENTO ESPECIFICO | 0,00 | 0,00 | 0,00 | -55.799,21 |
| 1.2.1.04 | OTRAS REMUNERACIONES | 0,00 | 0,00 | 0,00 | -22.924,59 |
| 1.3 | LABORALES | 0,00 | 0,00 | 0,00 | 1.878,20 |
| 1.3.0 | LABORAL FIJO | 0,00 | 0,00 | 0,00 | 17.734,27 |
| 1.3.0.00 | RETRIBUCIONES BASICAS | 0,00 | 0,00 | 0,00 | 6.695,60 |
| 1.3.0.01 | OTRAS REMUNERACIONES | 0,00 | 0,00 | 0,00 | 11.038,67 |
| 1.3.1 | LABORAL EVENTUAL | 0,00 | 0,00 | 0,00 | -15.856,07 |
| 1.3.1.00 | RETRIBUCIONES BASICAS | 0,00 | 0,00 | 0,00 | -8.195,28 |
| 1.3.1.01 | OTRAS REMUNERACIONES | 0,00 | 0,00 | 0,00 | -7.660,79 |
| 1.5 | INCENTIVOS AL RENDIMIENTO | 0,00 | 0,00 | 0,00 | -1.056,52 |
| 1.5.0 | PRODUCTIVIDAD | 0,00 | 0,00 | 0,00 | -1.056,52 |
| 1.6 | CUOTAS, PRESTACIONES Y GASTOS SOCIALES A CARGO DEL EMPLEADOR | 0,00 | 0,00 | 0,00 | 23.972,86 |
| 1.6.0 | CUOTAS SOCIALES | 0,00 | 0,00 | 0,00 | 23.972,86 |
| 1.6.0.00 | SEGURIDAD SOCIAL | 0,00 | 0,00 | 0,00 | 23.972,86 |
| 2 | GASTOS EN BIENES CORRIENTES Y SERVICIOS | 0,00 | 50.459,49 | 0,00 | 93.163,91 |
| 2.1 | REPARACIONES, MANTENIMIENTO Y CONSERVACION | 0,00 | 0,00 | 0,00 | 2.355,65 |
| 2.1.2 | EDIFICIOS Y OTRAS CONSTRUCCIONES | 0,00 | 0,00 | 0,00 | -7.977,48 |
| 2.1.2.00 | INMOVILIZADO PROPIO | 0,00 | 0,00 | 0,00 | -7.977,48 |
| 2.1.3 | MAQUINARIA, INSTALACION Y UTILLAJE | 0,00 | 0,00 | 0,00 | 9.455,29 |
| 2.1.3.00 | INMOVILIZADO PROPIO | 0,00 | 0,00 | 0,00 | 9.455,29 |
| 2.1.4 | ELEMENTOS DE TRANSPORTE | 0,00 | 0,00 | 0,00 | 837,37 |
| 2.1.4.00 | INMOVILIZADO PROPIO | 0,00 | 0,00 | 0,00 | 837,37 |
| 2.1.5 | MOBILIARIO Y ENSERES | 0,00 | 0,00 | 0,00 | 40,47 |
| 2.1.5.00 | INMOVILIZADO PROPIO | 0,00 | 0,00 | 0,00 | 40,47 |
| 2.2 | MATERIAL, SUMINISTROS Y OTROS | 0,00 | 50.459,49 | 0,00 | 89.608,26 |
| 2.2.0 | MATERIAL DE OFICINA | 0,00 | 6.508,63 | 0,00 | -5.430,08 |



Información a fecha: 31/12/2018

Unidad monetaria: Euros

Clasificación Orgánica 200405 POLÍTICAS SOCIALES, FAMILIA, IGUALDAD Y JUSTICIA / DIRECCIÓN GENERAL DE SERVICIOS SOCIALES / C.A.P.D.P. DE FUENMAYOR

Clasificación Funcional 2323 ACTUACIONES DE PROTECCIÓN Y PROMOCIÓN SOCIAL / SERVICIOS SOCIALES / ACCIÓN SOCIAL / DISCAPACIDAD

| Clasificación Económica | Denominación | Comprometidos Incorporables | Comprometidos No Incorporables | No Comprometidos Incorporables | No Comprometidos No Incorporables |
|-------------------------|---|-----------------------------|--------------------------------|--------------------------------|-----------------------------------|
| 2.2.0.00 | ORDINARIO NO INVENTARIABLE | 0,00 | 6.508,63 | 0,00 | -5.370,35 |
| 2.2.0.01 | PRENSA, REVISTAS, LIBROS Y OTRAS PUBLICACIONES | 0,00 | 0,00 | 0,00 | -59,73 |
| 2.2.1 | SUMINISTROS | 0,00 | 43.950,86 | 0,00 | -116.652,91 |
| 2.2.1.00 | ENERGIA ELECTRICA | 0,00 | 13.289,11 | 0,00 | -11.654,89 |
| 2.2.1.01 | AGUA | 0,00 | 0,00 | 0,00 | 1.154,52 |
| 2.2.1.02 | GAS | 0,00 | 0,00 | 0,00 | -795,31 |
| 2.2.1.03 | COMBUSTIBLES Y CARBURANTES | 0,00 | 30.661,75 | 0,00 | -69.646,21 |
| 2.2.1.04 | VESTUARIO | 0,00 | 0,00 | 0,00 | -10,55 |
| 2.2.1.06 | PRODUCTOS FARMACEUTICOS | 0,00 | 0,00 | 0,00 | 12,98 |
| 2.2.1.07 | MATERIALES ESPECIALES | 0,00 | 0,00 | 0,00 | -2.728,34 |
| 2.2.1.23 | CALZADO | 0,00 | 0,00 | 0,00 | -1.426,43 |
| 2.2.1.99 | OTROS SUMINISTROS | 0,00 | 0,00 | 0,00 | -31.558,68 |
| 2.2.2 | COMUNICACIONES | 0,00 | 0,00 | 0,00 | 10.328,00 |
| 2.2.2.01 | POSTALES | 0,00 | 0,00 | 0,00 | 10.328,00 |
| 2.2.4 | PRIMAS DE SEGUROS | 0,00 | 0,00 | 0,00 | 92,30 |
| 2.2.4.99 | OTROS RIESGOS | 0,00 | 0,00 | 0,00 | 92,30 |
| 2.2.5 | TRIBUTOS | 0,00 | 0,00 | 0,00 | -303,87 |
| 2.2.5.00 | LOCALES | 0,00 | 0,00 | 0,00 | -190,87 |
| 2.2.5.01 | AUTONOMICAS | 0,00 | 0,00 | 0,00 | -113,00 |
| 2.2.6 | GASTOS DIVERSOS | 0,00 | 0,00 | 0,00 | 1.600,00 |
| 2.2.6.99 | OTROS | 0,00 | 0,00 | 0,00 | 1.600,00 |
| 2.2.7 | TRABAJOS REALIZADOS POR OTRAS EMPRESAS | 0,00 | 0,00 | 0,00 | 199.974,82 |
| 2.2.7.00 | LIMPIEZA Y ASEO | 0,00 | 0,00 | 0,00 | -100.689,06 |
| 2.2.7.12 | SERVICIOS CONTRATADOS DE COMEDOR | 0,00 | 0,00 | 0,00 | 83.562,95 |
| 2.2.7.13 | LAVANDERÍA | 0,00 | 0,00 | 0,00 | 7.698,95 |
| 2.2.7.99 | OTROS | 0,00 | 0,00 | 0,00 | 209.401,98 |
| 2.3 | INDEMNIZACION POR RAZON DEL SERVICIO | 0,00 | 0,00 | 0,00 | 1.200,00 |
| 2.3.0 | DIETAS | 0,00 | 0,00 | 0,00 | 1.000,00 |
| 2.3.1 | LOCOMOCION | 0,00 | 0,00 | 0,00 | 200,00 |
| 6 | INVERSIONES REALES | 0,00 | 0,00 | 87.374,51 | 0,00 |
| 6.2 | INVERSION NUEVA ASOCIADA AL FUNCIONAMIENTO OPERATIVO DE LOS SERVICIOS | 0,00 | 0,00 | 40.161,28 | 0,00 |
| 6.2.2 | EDIFICIOS Y OTRAS CONSTRUCCIONES | 0,00 | 0,00 | 60.020,00 | 0,00 |
| 6.2.2.00 | ADQUISICION | 0,00 | 0,00 | 60.020,00 | 0,00 |



**Gobierno
de La
Rioja**

LKCAM220

Adm. Pública y Hacienda

SICAP - Sistema de Información Contable

REMANENTES DE CRÉDITO

Ejercicio: 2018

Página 266

Información a fecha: 31/12/2018

Unidad monetaria: Euros

Clasificación Orgánica 200405 POLÍTICAS SOCIALES, FAMILIA, IGUALDAD Y JUSTICIA / DIRECCIÓN GENERAL DE SERVICIOS SOCIALES / C.A.P.D.P. DE FUENMAYOR

Clasificación Funcional 2323 ACTUACIONES DE PROTECCIÓN Y PROMOCIÓN SOCIAL / SERVICIOS SOCIALES / ACCIÓN SOCIAL / DISCAPACIDAD

| Clasificación Económica | Denominación | Comprometidos Incorporables | Comprometidos No Incorporables | No Comprometidos Incorporables | No Comprometidos No Incorporables |
|-----------------------------------|---|-----------------------------|--------------------------------|--------------------------------|-----------------------------------|
| 6.2.5 | MOBILIARIO Y ENSERES | 0,00 | 0,00 | -19.858,72 | 0,00 |
| 6.2.5.00 | ADQUISICION | 0,00 | 0,00 | -19.858,72 | 0,00 |
| 6.3 | INVERSION DE REPOSICION ASOCIADA AL FUNCION. OPERAT. DE LOS SERVICIOS | 0,00 | 0,00 | 47.213,23 | 0,00 |
| 6.3.2 | EDIFICIOS Y OTRAS CONSTRUCCIONES | 0,00 | 0,00 | -11.146,77 | 0,00 |
| 6.3.2.01 | CONSTRUCCION | 0,00 | 0,00 | -11.146,77 | 0,00 |
| 6.3.3 | MAQUINARIA, INSTALACIONES Y UTILLAJE | 0,00 | 0,00 | 57.160,00 | 0,00 |
| 6.3.3.00 | ADQUISICION | 0,00 | 0,00 | 57.160,00 | 0,00 |
| 6.3.5 | MOBILIARIO Y ENSERES | 0,00 | 0,00 | 1.200,00 | 0,00 |
| 6.3.5.00 | ADQUISICION | 0,00 | 0,00 | 1.200,00 | 0,00 |
| Total Orgánico / Funcional | 200405 / 2323 | 0,00 | 50.459,49 | 87.374,51 | 93.274,87 |



Información a fecha: 31/12/2018

Unidad monetaria: Euros

Clasificación Orgánica 200406 POLÍTICAS SOCIALES, FAMILIA, IGUALDAD Y JUSTICIA / DIRECCIÓN GENERAL DE SERVICIOS SOCIALES / RESIDENCIA LA COMETA

Clasificación Funcional 2324 ACTUACIONES DE PROTECCIÓN Y PROMOCIÓN SOCIAL / SERVICIOS SOCIALES / ACCIÓN SOCIAL / INFANCIA Y MENORES

| Clasificación Económica | Denominación | Comprometidos Incorporables | Comprometidos No Incorporables | No Comprometidos Incorporables | No Comprometidos No Incorporables |
|-------------------------|--|-----------------------------|--------------------------------|--------------------------------|-----------------------------------|
| 1 | GASTOS DE PERSONAL | 0,00 | 0,00 | 0,00 | 3.019,72 |
| 1.2 | FUNCIONARIOS | 0,00 | 0,00 | 0,00 | 20.350,47 |
| 1.2.0 | RETRIBUCIONES BASICAS | 0,00 | 0,00 | 0,00 | 63.940,62 |
| 1.2.0.00 | SUELDO Y PAGAS EXTRAORDINARIAS | 0,00 | 0,00 | 0,00 | 59.628,47 |
| 1.2.0.05 | TRIENIOS | 0,00 | 0,00 | 0,00 | 4.312,15 |
| 1.2.1 | RETRIBUCIONES COMPLEMENTARIAS | 0,00 | 0,00 | 0,00 | -43.590,15 |
| 1.2.1.00 | COMPLEMENTOS DE DESTINO | 0,00 | 0,00 | 0,00 | -12.728,40 |
| 1.2.1.01 | COMPLEMENTO ESPECIFICO | 0,00 | 0,00 | 0,00 | -18.787,82 |
| 1.2.1.04 | OTRAS REMUNERACIONES | 0,00 | 0,00 | 0,00 | -12.073,93 |
| 1.3 | LABORALES | 0,00 | 0,00 | 0,00 | -6.789,89 |
| 1.3.0 | LABORAL FIJO | 0,00 | 0,00 | 0,00 | 16.605,30 |
| 1.3.0.00 | RETRIBUCIONES BASICAS | 0,00 | 0,00 | 0,00 | 8.620,33 |
| 1.3.0.01 | OTRAS REMUNERACIONES | 0,00 | 0,00 | 0,00 | 7.984,97 |
| 1.3.1 | LABORAL EVENTUAL | 0,00 | 0,00 | 0,00 | -23.395,19 |
| 1.3.1.00 | RETRIBUCIONES BASICAS | 0,00 | 0,00 | 0,00 | -10.951,55 |
| 1.3.1.01 | OTRAS REMUNERACIONES | 0,00 | 0,00 | 0,00 | -12.443,64 |
| 1.6 | CUOTAS, PRESTACIONES Y GASTOS SOCIALES A CARGO DEL EMPLEADOR | 0,00 | 0,00 | 0,00 | -10.540,86 |
| 1.6.0 | CUOTAS SOCIALES | 0,00 | 0,00 | 0,00 | -10.540,86 |
| 1.6.0.00 | SEGURIDAD SOCIAL | 0,00 | 0,00 | 0,00 | -10.540,86 |
| 2 | GASTOS EN BIENES CORRIENTES Y SERVICIOS | 0,00 | 9.242,85 | 0,00 | 53.114,70 |
| 2.2 | MATERIAL, SUMINISTROS Y OTROS | 0,00 | 9.242,85 | 0,00 | 53.114,70 |
| 2.2.0 | MATERIAL DE OFICINA | 0,00 | 3.629,21 | 0,00 | 2.788,79 |
| 2.2.0.00 | ORDINARIO NO INVENTARIABLE | 0,00 | 3.629,21 | 0,00 | 928,79 |
| 2.2.0.01 | PRENSA, REVISTAS, LIBROS Y OTRAS PUBLICACIONES | 0,00 | 0,00 | 0,00 | 930,00 |
| 2.2.0.02 | MATERIAL INFORMATICO NO INVENTARIABLE | 0,00 | 0,00 | 0,00 | 930,00 |
| 2.2.1 | SUMINISTROS | 0,00 | 4.913,70 | 0,00 | 20.743,65 |
| 2.2.1.00 | ENERGIA ELECTRICA | 0,00 | 4.145,82 | 0,00 | -926,51 |
| 2.2.1.01 | AGUA | 0,00 | 0,00 | 0,00 | 1.774,02 |
| 2.2.1.02 | GAS | 0,00 | 767,88 | 0,00 | 1.767,68 |
| 2.2.1.03 | COMBUSTIBLES Y CARBURANTES | 0,00 | 0,00 | 0,00 | 6.257,74 |
| 2.2.1.04 | VESTUARIO | 0,00 | 0,00 | 0,00 | 827,16 |
| 2.2.1.05 | PRODUCTOS ALIMENTICIOS | 0,00 | 0,00 | 0,00 | -3.604,32 |
| 2.2.1.06 | PRODUCTOS FARMACEUTICOS | 0,00 | 0,00 | 0,00 | 413,63 |



Gobierno
de La
Rioja

Adm. Pública y Hacienda

SICAP - Sistema de Información Contable

REMANENTES DE CRÉDITO

Ejercicio: 2018

Página 268

Información a fecha: 31/12/2018

Unidad monetaria: Euros

Clasificación Orgánica 200406 POLÍTICAS SOCIALES, FAMILIA, IGUALDAD Y JUSTICIA / DIRECCIÓN GENERAL DE SERVICIOS SOCIALES / RESIDENCIA LA COMETA

Clasificación Funcional 2324 ACTUACIONES DE PROTECCIÓN Y PROMOCIÓN SOCIAL / SERVICIOS SOCIALES / ACCIÓN SOCIAL / INFANCIA Y MENORES

| Clasificación Económica | Denominación | Comprometidos Incorporables | Comprometidos No Incorporables | No Comprometidos Incorporables | No Comprometidos No Incorporables |
|-----------------------------------|--|-----------------------------|--------------------------------|--------------------------------|-----------------------------------|
| 2.2.1.07 | MATERIALES ESPECIALES | 0,00 | 0,00 | 0,00 | 10.388,16 |
| 2.2.1.08 | SUMINISTROS PARA ACTIVIDADES | 0,00 | 0,00 | 0,00 | 2.929,97 |
| 2.2.1.10 | LENCERIA | 0,00 | 0,00 | 0,00 | 465,00 |
| 2.2.1.23 | CALZADO | 0,00 | 0,00 | 0,00 | -926,99 |
| 2.2.1.99 | OTROS SUMINISTROS | 0,00 | 0,00 | 0,00 | 1.378,11 |
| 2.2.2 | COMUNICACIONES | 0,00 | 0,00 | 0,00 | 93,00 |
| 2.2.2.01 | POSTALES | 0,00 | 0,00 | 0,00 | 93,00 |
| 2.2.3 | TRANSPORTES | 0,00 | 0,00 | 0,00 | 93,00 |
| 2.2.5 | TRIBUTOS | 0,00 | 0,00 | 0,00 | -653,85 |
| 2.2.5.00 | LOCALES | 0,00 | 0,00 | 0,00 | -355,85 |
| 2.2.5.01 | AUTONOMICAS | 0,00 | 0,00 | 0,00 | -763,00 |
| 2.2.5.02 | ESTATALES | 0,00 | 0,00 | 0,00 | 465,00 |
| 2.2.6 | GASTOS DIVERSOS | 0,00 | 0,00 | 0,00 | -451,69 |
| 2.2.6.99 | OTROS | 0,00 | 0,00 | 0,00 | -451,69 |
| 2.2.7 | TRABAJOS REALIZADOS POR OTRAS EMPRESAS | 0,00 | 699,94 | 0,00 | 30.501,80 |
| 2.2.7.00 | LIMPIEZA Y ASEO | 0,00 | 0,00 | 0,00 | 20.299,13 |
| 2.2.7.01 | SEGURIDAD | 0,00 | 699,94 | 0,00 | -11.489,78 |
| 2.2.7.06 | ESTUDIOS Y TRABAJOS TECNICOS | 0,00 | 0,00 | 0,00 | -10.212,39 |
| 2.2.7.12 | SERVICIOS CONTRATADOS DE COMEDOR | 0,00 | 0,00 | 0,00 | 32.284,89 |
| 2.2.7.99 | OTROS | 0,00 | 0,00 | 0,00 | -380,05 |
| Total Orgánico / Funcional | 200406 / 2324 | 0,00 | 9.242,85 | 0,00 | 56.134,42 |



Información a fecha: 31/12/2018

Unidad monetaria: Euros

Clasificación Orgánica 200410 POLÍTICAS SOCIALES, FAMILIA, IGUALDAD Y JUSTICIA / DIRECCIÓN GENERAL DE SERVICIOS SOCIALES / CENTROS NO RESIDENCIALES (HOGARES)

Clasificación Funcional 2322 ACTUACIONES DE PROTECCIÓN Y PROMOCIÓN SOCIAL / SERVICIOS SOCIALES / ACCIÓN SOCIAL / MAYORES

| Clasificación Económica | Denominación | Comprometidos Incorporables | Comprometidos No Incorporables | No Comprometidos Incorporables | No Comprometidos No Incorporables |
|-------------------------|--|-----------------------------|--------------------------------|--------------------------------|-----------------------------------|
| 1 | GASTOS DE PERSONAL | 0,00 | 0,00 | 0,00 | 15.184,93 |
| 1.2 | FUNCIONARIOS | 0,00 | 0,00 | 0,00 | 16.590,48 |
| 1.2.0 | RETRIBUCIONES BASICAS | 0,00 | 0,00 | 0,00 | -7.225,20 |
| 1.2.0.00 | SUELDO Y PAGAS EXTRAORDINARIAS | 0,00 | 0,00 | 0,00 | -2.518,05 |
| 1.2.0.05 | TRIENIOS | 0,00 | 0,00 | 0,00 | -4.707,15 |
| 1.2.1 | RETRIBUCIONES COMPLEMENTARIAS | 0,00 | 0,00 | 0,00 | 23.815,68 |
| 1.2.1.00 | COMPLEMENTOS DE DESTINO | 0,00 | 0,00 | 0,00 | 3.390,20 |
| 1.2.1.01 | COMPLEMENTO ESPECIFICO | 0,00 | 0,00 | 0,00 | 8.760,64 |
| 1.2.1.04 | OTRAS REMUNERACIONES | 0,00 | 0,00 | 0,00 | 11.664,84 |
| 1.3 | LABORALES | 0,00 | 0,00 | 0,00 | 1.092,00 |
| 1.3.1 | LABORAL EVENTUAL | 0,00 | 0,00 | 0,00 | 1.092,00 |
| 1.3.1.00 | RETRIBUCIONES BASICAS | 0,00 | 0,00 | 0,00 | 546,00 |
| 1.3.1.01 | OTRAS REMUNERACIONES | 0,00 | 0,00 | 0,00 | 546,00 |
| 1.5 | INCENTIVOS AL RENDIMIENTO | 0,00 | 0,00 | 0,00 | -20,45 |
| 1.5.0 | PRODUCTIVIDAD | 0,00 | 0,00 | 0,00 | -20,45 |
| 1.6 | CUOTAS, PRESTACIONES Y GASTOS SOCIALES A CARGO DEL EMPLEADOR | 0,00 | 0,00 | 0,00 | -2.477,10 |
| 1.6.0 | CUOTAS SOCIALES | 0,00 | 0,00 | 0,00 | -2.477,10 |
| 1.6.0.00 | SEGURIDAD SOCIAL | 0,00 | 0,00 | 0,00 | -2.477,10 |
| 2 | GASTOS EN BIENES CORRIENTES Y SERVICIOS | 0,00 | 146.542,86 | 0,00 | 159.083,75 |
| 2.1 | REPARACIONES, MANTENIMIENTO Y CONSERVACION | 0,00 | 448,37 | 0,00 | 41.864,10 |
| 2.1.2 | EDIFICIOS Y OTRAS CONSTRUCCIONES | 0,00 | 242,54 | 0,00 | 45.197,42 |
| 2.1.2.00 | INMOVILIZADO PROPIO | 0,00 | 242,54 | 0,00 | 45.197,42 |
| 2.1.3 | MAQUINARIA, INSTALACION Y UTILLAJE | 0,00 | 205,83 | 0,00 | -12.197,82 |
| 2.1.3.00 | INMOVILIZADO PROPIO | 0,00 | 205,83 | 0,00 | -12.197,82 |
| 2.1.5 | MOBILIARIO Y ENSERES | 0,00 | 0,00 | 0,00 | 8.864,50 |
| 2.1.5.00 | INMOVILIZADO PROPIO | 0,00 | 0,00 | 0,00 | 8.864,50 |
| 2.2 | MATERIAL, SUMINISTROS Y OTROS | 0,00 | 146.094,49 | 0,00 | 113.141,45 |
| 2.2.0 | MATERIAL DE OFICINA | 0,00 | 10.860,43 | 0,00 | -7.932,01 |
| 2.2.0.00 | ORDINARIO NO INVENTARIABLE | 0,00 | 10.860,43 | 0,00 | -6.412,98 |
| 2.2.0.01 | PRENSA, REVISTAS, LIBROS Y OTRAS PUBLICACIONES | 0,00 | 0,00 | 0,00 | -1.519,03 |
| 2.2.1 | SUMINISTROS | 0,00 | 118.181,57 | 0,00 | -138.987,08 |
| 2.2.1.00 | ENERGIA ELECTRICA | 0,00 | 49.795,55 | 0,00 | -52.660,03 |
| 2.2.1.01 | AGUA | 0,00 | 0,00 | 0,00 | 1.567,47 |




Información a fecha: 31/12/2018

Unidad monetaria: Euros

Clasificación Orgánica 200410 POLÍTICAS SOCIALES, FAMILIA, IGUALDAD Y JUSTICIA / DIRECCIÓN GENERAL DE SERVICIOS SOCIALES / CENTROS NO RESIDENCIALES (HOGARES)

Clasificación Funcional 2322 ACTUACIONES DE PROTECCIÓN Y PROMOCIÓN SOCIAL / SERVICIOS SOCIALES / ACCIÓN SOCIAL / MAYORES

| Clasificación Económica | Denominación | Comprometidos Incorporables | Comprometidos No Incorporables | No Comprometidos Incorporables | No Comprometidos No Incorporables |
|-----------------------------------|---|-----------------------------|--------------------------------|--------------------------------|-----------------------------------|
| 2.2.1.02 | GAS | 0,00 | 57.375,78 | 0,00 | -80.329,14 |
| 2.2.1.03 | COMBUSTIBLES Y CARBURANTES | 0,00 | 11.010,24 | 0,00 | -19.066,76 |
| 2.2.1.04 | VESTUARIO | 0,00 | 0,00 | 0,00 | 5.625,02 |
| 2.2.1.06 | PRODUCTOS FARMACEUTICOS | 0,00 | 0,00 | 0,00 | 952,70 |
| 2.2.1.07 | MATERIALES ESPECIALES | 0,00 | 0,00 | 0,00 | -7.496,73 |
| 2.2.1.08 | ACTIVIDADES SOCIOCULTURALES | 0,00 | 0,00 | 0,00 | 9.027,45 |
| 2.2.1.23 | CALZADO | 0,00 | 0,00 | 0,00 | -1.949,50 |
| 2.2.1.99 | OTROS SUMINISTROS | 0,00 | 0,00 | 0,00 | 5.342,44 |
| 2.2.2 | COMUNICACIONES | 0,00 | 0,00 | 0,00 | 387,00 |
| 2.2.2.01 | POSTALES | 0,00 | 0,00 | 0,00 | 387,00 |
| 2.2.5 | TRIBUTOS | 0,00 | 0,00 | 0,00 | -11.479,32 |
| 2.2.5.00 | LOCALES | 0,00 | 0,00 | 0,00 | -8.483,32 |
| 2.2.5.01 | AUTONOMICAS | 0,00 | 0,00 | 0,00 | -2.996,00 |
| 2.2.6 | GASTOS DIVERSOS | 0,00 | 0,00 | 0,00 | 20.000,00 |
| 2.2.6.99 | OTROS | 0,00 | 0,00 | 0,00 | 20.000,00 |
| 2.2.7 | TRABAJOS REALIZADOS POR OTRAS EMPRESAS | 0,00 | 17.052,49 | 0,00 | 251.152,86 |
| 2.2.7.00 | LIMPIEZA Y ASEO | 0,00 | 12.609,37 | 0,00 | -103.932,10 |
| 2.2.7.01 | SEGURIDAD | 0,00 | 0,00 | 0,00 | 2.550,00 |
| 2.2.7.11 | ACTIV. DE ANIMACION SOCIOCULTURAL | 0,00 | 4.443,12 | 0,00 | 69.356,94 |
| 2.2.7.13 | PROGRAMAS PREVENCIÓN DEPENDENCIA Y PROMOCIÓN AUTONOMÍA | 0,00 | 0,00 | 0,00 | 12.821,76 |
| 2.2.7.99 | OTROS | 0,00 | 0,00 | 0,00 | 270.356,26 |
| 2.3 | INDEMNIZACION POR RAZON DEL SERVICIO | 0,00 | 0,00 | 0,00 | 4.078,20 |
| 2.3.0 | DIETAS | 0,00 | 0,00 | 0,00 | 2.000,00 |
| 2.3.1 | LOCOMOCION | 0,00 | 0,00 | 0,00 | 2.078,20 |
| 6 | INVERSIONES REALES | 0,00 | 0,00 | 292.725,84 | 0,00 |
| 6.3 | INVERSION DE REPOSICION ASOCIADA AL FUNCION. OPERAT. DE LOS SERVICIOS | 0,00 | 0,00 | 292.725,84 | 0,00 |
| 6.3.2 | EDIFICIOS Y OTRAS CONSTRUCCIONES | 0,00 | 0,00 | 274.871,03 | 0,00 |
| 6.3.2.01 | CONSTRUCCION | 0,00 | 0,00 | 274.871,03 | 0,00 |
| 6.3.5 | MOBILIARIO Y ENSERES | 0,00 | 0,00 | 17.854,81 | 0,00 |
| 6.3.5.00 | ADQUISICION | 0,00 | 0,00 | 17.854,81 | 0,00 |
| Total Orgánico / Funcional | 200410 / 2322 | 0,00 | 146.542,86 | 292.725,84 | 174.268,68 |



Gobierno
de La
Rioja

Adm. Pública y Hacienda

SICAP - Sistema de Información Contable

REMANENTES DE CRÉDITO

Ejercicio: 2018

Página 271

Información a fecha: 31/12/2018

Unidad monetaria: Euros

Clasificación Orgánica 200410 POLÍTICAS SOCIALES, FAMILIA, IGUALDAD Y JUSTICIA / DIRECCIÓN GENERAL DE SERVICIOS SOCIALES / CENTROS NO RESIDENCIALES (HOGARES)

Clasificación Funcional 2322 ACTUACIONES DE PROTECCIÓN Y PROMOCIÓN SOCIAL / SERVICIOS SOCIALES / ACCIÓN SOCIAL / MAYORES

| Clasificación Económica | Denominación | Comprometidos Incorporables | Comprometidos No Incorporables | No Comprometidos Incorporables | No Comprometidos No Incorporables |
|-------------------------|--------------|-----------------------------|--------------------------------|--------------------------------|-----------------------------------|
| *** TOTAL GENERAL *** | | 9.796.984,88 | 15.928.037,97 | 23.029.120,95 | 36.828.558,12 |




Gobierno de
La Rioja

Consejería de Administración Pública y Hacienda

SICAP - Sistema de Información Contable

Ejercicio 2018

| | | | |
|---|---------------------------------|--|-----------------------|
|  | Gobierno de La Rioja | Consejería de Administración Pública y Hacienda | Ejercicio 2018 |
| | | SICAP - Sistema de Información Contable | |
| | | | |

CUENTA GENERAL

Ejercicio 2018

TOMO 3




**Gobierno de
La Rioja**

Consejería de Administración Pública y Hacienda

SICAP - Sistema de Información Contable

Ejercicio 2018

| | | | |
|---|---------------------------------|--|---------------------------|
|  | Gobierno de La Rioja | Administración Pública y Hacienda | Ejercicio 2018 |
| | | CUENTA GENERAL | |


Página

TOMO I

| | |
|--|-----|
| 1. Balance | 7 |
| 2. Cuenta de resultado económico-patrimonial | 11 |
| 3. Estado de cambios en el patrimonio neto | |
| 3.1. Estado total | 17 |
| 3.2. Estado de ingresos y gastos reconocidos..... | 18 |
| 4. Estado de flujos de efectivo | 19 |
| 5. Estado de liquidación del presupuesto | |
| 5.1. Liquidación del Presupuesto de gastos..... | 23 |
| 5.2. Liquidación del Presupuesto de ingresos..... | 313 |
| 5.3. Resultado Presupuestario | 325 |

TOMO II

| | |
|--|-----|
| 6. Memoria | |
| 6.1. Organización y actividad | 333 |
| 6.2. Bases de presentación de las cuentas..... | 339 |
| 6.3. Normas de reconocimiento y valoración | 343 |
| 6.4. Cumplimiento de objetivos de estabilidad presupuestaria y sostenibilidad financiera | 347 |
| 6.5. Personal | 351 |
| 6.6. Inmovilizado no financiero..... | 355 |
| 6.7. Activos financieros | |
| A) Estado total de activos financieros..... | 361 |
| B) Acciones del sector público de empresas de la CAR..... | 363 |
| C) Fundaciones..... | 364 |
| D) Créditos..... | 365 |
| E) Estado de tesorería..... | 371 |
| 6.8. Pasivos financieros | |
| A) Estado total de pasivos financieros | 375 |
| B) Deudas con entidades de crédito | 377 |
| C) Emisiones de deuda a coste amortizado | 379 |
| D) Otras deudas | 380 |
| E) Avales otorgados | 381 |
| F) Intereses devengados y no vencidos a 31-12-2016..... | 382 |
| 6.9. Transferencias, subvenciones y otros ingresos y gastos | |
| A) Subvenciones corrientes concedidas..... | 385 |
| B) Subvenciones de capital concedidas | 445 |
| C) Transferencias corrientes concedidas | 465 |
| D) Transferencias de capital concedidas..... | 467 |
| E) Convenios. Resumen por capítulos | 469 |
| F) Convenios por tipo y referencia | 470 |
| G) Subvenciones corrientes recibidas | 501 |
| H) Subvenciones de capital recibidas..... | 503 |
| I) Transferencias corrientes recibidas..... | 505 |
| J) Transferencias de capital recibidas | 507 |
| 6.10. Información sobre el medio ambiente..... | 509 |
| 6.11. Operaciones por administración de recursos por cuenta de otros entes públicos | |
| A) Proceso de gestión | 515 |
| B) Desarrollo de devoluciones | 557 |
| C) Cuenta de obligaciones derivadas de la gestión..... | 565 |
| D) Cuentas corrientes con otros entes públicos | 603 |

| | | | |
|---|---------------------------------|--|---------------------------|
|  | Gobierno de La Rioja | Administración Pública y Hacienda | Ejercicio 2018 |
| | | CUENTA GENERAL | |

Página


| | | |
|-------|--|-----|
| 6.12. | Operaciones no presupuestarias y valores recibidos en depósito | |
| | A) Deudores no presupuestarios | 611 |
| | B) Acreedores no presupuestarios..... | 612 |
| | C) Ingresos pendientes de aplicación | 615 |
| | D) Pagos pendientes de aplicación | 616 |
| | E) Valores | 617 |
| 6.13. | Contratación administrativa | 619 |
| 6.14. | Información Presupuestaria | |
| | A) Presupuesto corriente | |
| | a) Presupuesto de gastos | |
| | - Modificaciones de crédito | 623 |
| | - Clasificación funcional del gasto | 737 |
| | - Remanentes de crédito | 745 |

TOMO III

| | | |
|-------|---|------|
| | - Acreedores por operaciones pendientes de aplicar al presupuesto | 1023 |
| | b) Presupuesto de ingresos | |
| | - Proceso de gestión | |
| | > Derechos reconocidos..... | 1033 |
| | > Derechos presupuestarios..... | 1043 |
| | > Anulación de derechos..... | 1053 |
| | > Recaudación neta..... | 1063 |
| | > Derechos cancelados..... | 1073 |
| | > Devolución de ingresos | 1074 |
| | > Tasas..... | 1077 |
| | > Precios públicos..... | 1081 |
| | B) Presupuestos cerrados | |
| | a) Presupuesto de gastos | |
| | - Obligaciones de ejercicios cerrados..... | 1085 |
| | b) Presupuesto de ingresos | |
| | - Derechos a cobrar..... | 1251 |
| | - Derechos según grado de exigibilidad | 1389 |
| | C) Ejercicios futuros | 1407 |
| | D) Remanente de Tesorería | 1509 |
| 6.15. | Indicadores | 1513 |
| 6.16. | Coberturas contables..... | 1517 |

TOMO IV

| | | |
|------|--|------|
| 7. | Consolidación y agregación de cuentas | |
| 7.1. | Memoria Cuenta General | 1525 |
| 7.2. | Entes Públicos | |
| | A) Balance | 1533 |
| | B) Cuenta de resultados..... | 1547 |
| | C) Estado de cambios en el patrimonio neto | 1561 |
| | D) Estado de flujos de efectivo | 1575 |
| | E) Resultado presupuestario | 1583 |
| | F) Clasificación funcional..... | 1591 |
| 7.3. | Empresas | |
| | A) Balance | 1599 |
| | B) Cuenta de resultados..... | 1605 |
| 7.4. | Fundaciones | |
| | A) Balance | 1611 |
| | B) Cuenta de resultados..... | 1623 |

| | | | |
|---|-------------------------|---|----------------|
|  | Gobierno de La Rioja | Consejería de Administración Pública y Hacienda | Ejercicio 2018 |
| | | SICAP - Sistema de Información Contable | |
| | | | |

VI MEMORIA
14 Información presupuestaria
a) Presupuesto corriente
Presupuesto de gastos
Acreedores por operaciones pendientes de
aplicar al presupuesto



Gobierno de
La Rioja

Consejería de Administración Pública y Hacienda

SICAP - Sistema de Información Contable

Ejercicio 2018



| Ente | Concepto Presupuestario | Denominación | Saldo Inicial 1 de enero | Cargos | Abonos | Saldo Final |
|---------------|-------------------------|--------------------------------|--------------------------|------------|------------|-------------|
| ADMN. GENERAL | | Sin económico | 937.988,18 | 794.110,14 | 583.245,21 | 727.123,25 |
| ADMN. GENERAL | 202 | EDIFICIOS Y OTRAS CONSTRUCCION | 653,10 | 653,10 | 627,19 | 627,19 |
| ADMN. GENERAL | 203 | MAQUINARIA, INSTALACION Y UTIL | 0,00 | 0,00 | 0,00 | 0,00 |
| ADMN. GENERAL | 205 | MOBILIARIO Y ENSERES | 0,00 | 0,00 | 0,00 | 0,00 |
| ADMN. GENERAL | 209 | CANONES | 0,00 | 0,00 | 0,00 | 0,00 |
| ADMN. GENERAL | 21000 | INMOVILIZADO PROPIO | 0,00 | 0,00 | 0,00 | 0,00 |
| ADMN. GENERAL | 21100 | INMOVILIZADO PROPIO | 0,00 | 0,00 | 0,00 | 0,00 |
| ADMN. GENERAL | 21200 | INMOVILIZADO PROPIO | 769,28 | 769,28 | 303,90 | 303,90 |
| ADMN. GENERAL | 21201 | INMOVILIZADO ARRENDADO | 0,00 | 0,00 | 0,00 | 0,00 |
| ADMN. GENERAL | 213 | MAQUINARIA, INSTALACION Y UTIL | 0,00 | 0,00 | 0,00 | 0,00 |
| ADMN. GENERAL | 21300 | INMOVILIZADO PROPIO | 43,17 | 43,17 | 1.205,95 | 1.205,95 |
| ADMN. GENERAL | 21301 | INMOVILIZADO ARRENDADO | 0,00 | 0,00 | 0,00 | 0,00 |
| ADMN. GENERAL | 214 | ELEMENTOS DE TRANSPORTE | 0,00 | 0,00 | 0,00 | 0,00 |
| ADMN. GENERAL | 21400 | INMOVILIZADO PROPIO | 243,71 | 243,71 | 224,45 | 224,45 |
| ADMN. GENERAL | 21500 | INMOVILIZADO PROPIO | 35,27 | 0,00 | 1.697,30 | 1.732,57 |
| ADMN. GENERAL | 21600 | INMOVILIZADO PROPIO | 0,00 | 0,00 | 0,00 | 0,00 |
| ADMN. GENERAL | 22000 | ORDINARIO NO INVENTARIABLE | 27,04 | 0,00 | 459,60 | 486,64 |
| ADMN. GENERAL | 22001 | PRENSA, REVISTAS, LIBROS Y OTR | 140,20 | 0,00 | 0,00 | 140,20 |
| ADMN. GENERAL | 22002 | MATERIAL INFORMATICO NO INVENT | 0,00 | 0,00 | 0,00 | 0,00 |
| ADMN. GENERAL | 22100 | ENERGIA ELECTRICA | 7.347,70 | 7.347,70 | 0,00 | 0,00 |
| ADMN. GENERAL | 22101 | AGUA | 0,00 | 0,00 | 0,00 | 0,00 |
| ADMN. GENERAL | 22102 | GAS | 199,22 | 199,22 | 0,00 | 0,00 |
| ADMN. GENERAL | 22103 | COMBUSTIBLES Y CARBURANTES | 1.253,93 | 1.044,61 | 5.732,61 | 5.941,93 |
| ADMN. GENERAL | 22104 | VESTUARIO | 3.007,14 | 3.007,11 | 883,51 | 883,54 |
| ADMN. GENERAL | 22105 | PRODUCTOS ALIMENTICIOS | 686,53 | 686,53 | 438,99 | 438,99 |
| ADMN. GENERAL | 22106 | PRODUCTOS FARMACEUTICOS | 14.112,54 | 0,00 | 0,00 | 14.112,54 |
| ADMN. GENERAL | 22107 | MATERIALES ESPECIALES | 78,16 | 88,63 | 133,16 | 122,69 |
| ADMN. GENERAL | 22108 | X | 58,00 | 0,00 | 0,00 | 58,00 |
| ADMN. GENERAL | 22109 | X | 0,00 | 0,00 | 0,00 | 0,00 |
| ADMN. GENERAL | 22123 | CALZADO | 972,77 | 972,80 | 0,03 | 0,00 |
| ADMN. GENERAL | 22124 | X | 0,00 | 0,00 | 0,00 | 0,00 |
| ADMN. GENERAL | 22125 | X | 0,00 | 0,00 | 0,00 | 0,00 |
| ADMN. GENERAL | 22199 | OTROS SUMINISTROS | 566,64 | 556,17 | 351,73 | 362,20 |



| Ente | Concepto Presupuestario | Denominación | Saldo Inicial 1 de enero | Cargos | Abonos | Saldo Final |
|---------------|-------------------------|--------------------------------|--------------------------|-----------|-----------|-------------|
| ADMN. GENERAL | 22200 | TELEFONICAS | 0,00 | 0,00 | 0,00 | 0,00 |
| ADMN. GENERAL | 22201 | POSTALES | 0,00 | 0,00 | 0,00 | 0,00 |
| ADMN. GENERAL | 22203 | TELEX Y TELEFAX | 0,00 | 0,00 | 0,00 | 0,00 |
| ADMN. GENERAL | 22204 | INFORMATICAS | 0,00 | 0,00 | 0,00 | 0,00 |
| ADMN. GENERAL | 223 | TRANSPORTES | 194,92 | 194,92 | 232,47 | 232,47 |
| ADMN. GENERAL | 22499 | OTROS RIESGOS | 100,00 | 100,00 | 0,00 | 0,00 |
| ADMN. GENERAL | 22500 | LOCALES | 0,00 | 0,00 | 50.000,00 | 50.000,00 |
| ADMN. GENERAL | 22501 | AUTONOMICAS | 0,00 | 0,00 | 0,00 | 0,00 |
| ADMN. GENERAL | 22502 | ESTATALES | 65,94 | 65,94 | 277,50 | 277,50 |
| ADMN. GENERAL | 22601 | ATENCIONES PROTOCOLARIAS Y REP | 0,00 | 0,00 | 0,00 | 0,00 |
| ADMN. GENERAL | 22602 | PUBLICIDAD Y PROPAGANDA | 0,00 | 0,00 | 0,00 | 0,00 |
| ADMN. GENERAL | 22603 | JURIDICOS, CONTENCIOSOS | 0,00 | 0,00 | 0,00 | 0,00 |
| ADMN. GENERAL | 22606 | REUNIONES, CONFERENCIAS Y CURS | 0,00 | 0,00 | 120,00 | 120,00 |
| ADMN. GENERAL | 22608 | X | 0,00 | 0,00 | 0,00 | 0,00 |
| ADMN. GENERAL | 22609 | X | 0,00 | 0,00 | 0,00 | 0,00 |
| ADMN. GENERAL | 22610 | X | 0,00 | 0,00 | 0,00 | 0,00 |
| ADMN. GENERAL | 22611 | X | 0,00 | 0,00 | 0,00 | 0,00 |
| ADMN. GENERAL | 22612 | X | 0,00 | 0,00 | 0,00 | 0,00 |
| ADMN. GENERAL | 22613 | X | 0,00 | 0,00 | 0,00 | 0,00 |
| ADMN. GENERAL | 22699 | OTROS | 11,71 | 11,71 | 0,00 | 0,00 |
| ADMN. GENERAL | 22700 | LIMPIEZA Y ASEO | 0,00 | 0,00 | 0,00 | 0,00 |
| ADMN. GENERAL | 22701 | SEGURIDAD | 2.801,69 | 12.159,06 | 9.357,37 | 0,00 |
| ADMN. GENERAL | 22702 | VALORACIONES Y PERITAJES | 0,00 | 0,00 | 0,00 | 0,00 |
| ADMN. GENERAL | 22703 | POSTALES | 0,00 | 0,00 | 0,00 | 0,00 |
| ADMN. GENERAL | 22704 | CUSTODIA, DEPOSITOS Y ALMACENA | 4.744,82 | 4.744,82 | 6.255,89 | 6.255,89 |
| ADMN. GENERAL | 22706 | ESTUDIOS Y TRABAJOS TECNICOS | 0,00 | 0,00 | 145,62 | 145,62 |
| ADMN. GENERAL | 22707 | SERVICIOS DE CARACTER INFORMAT | 0,00 | 0,00 | 0,00 | 0,00 |
| ADMN. GENERAL | 22708 | SERVICIOS DE GESTIÓN RECAUDATO | 0,00 | 0,00 | 0,00 | 0,00 |
| ADMN. GENERAL | 22711 | X | 0,00 | 0,00 | 33.931,40 | 33.931,40 |
| ADMN. GENERAL | 22712 | SERVICIOS CONTRATADOS DE COMED | 0,00 | 0,00 | 0,00 | 0,00 |
| ADMN. GENERAL | 22713 | X | 0,00 | 0,00 | 0,00 | 0,00 |
| ADMN. GENERAL | 22714 | X | 0,00 | 0,00 | 0,00 | 0,00 |
| ADMN. GENERAL | 22715 | X | 193,60 | 193,60 | 0,00 | 0,00 |



| Ente | Concepto Presupuestario | Denominación | Saldo Inicial 1 de enero | Cargos | Abonos | Saldo Final |
|---------------|----------------------------|--------------------------------|-----------------------------|----------|--------|-------------|
| ADMN. GENERAL | 22717 | X | 0.00 | 0.00 | 0.00 | 0.00 |
| ADMN. GENERAL | 22718 | X | 0.00 | 0.00 | 0.00 | 0.00 |
| ADMN. GENERAL | 22719 | X | 0.00 | 0.00 | 0.00 | 0.00 |
| ADMN. GENERAL | 22799 | OTROS | 2.197,14 | 2.197,14 | 0.00 | 0.00 |
| ADMN. GENERAL | 230 | DIETAS | 0.00 | 0.00 | 0.00 | 0.00 |
| ADMN. GENERAL | 231 | LOCOMOCION | 20,17 | 20,17 | 194,33 | 194,33 |
| ADMN. GENERAL | 23300 | X | 0.00 | 0.00 | 0.00 | 0.00 |
| ADMN. GENERAL | 25204 | CON ENTIDADES PRIVADAS | 0.00 | 0.00 | 0.00 | 0.00 |
| ADMN. GENERAL | 25205 | CON MUTUAS DE A.T.Y E.P.DE S.S | 0.00 | 0.00 | 0.00 | 0.00 |
| ADMN. GENERAL | 25405 | CONCIER.PARA RESON.NUCLEAR MAG | 0.00 | 0.00 | 0.00 | 0.00 |
| ADMN. GENERAL | 25410 | OTROS SERVICIOS ESPECIALES | 0.00 | 0.00 | 0.00 | 0.00 |
| ADMN. GENERAL | 258 | OTROS SERVICIOS DE ASIST.SANIT | 0.00 | 0.00 | 0.00 | 0.00 |
| ADMN. GENERAL | 48400 | X | 2.476,28 | 0.00 | 0.00 | 2.476,28 |
| ADMN. GENERAL | 60101 | CONSTRUCCION | 0.00 | 0.00 | 0.00 | 0.00 |
| ADMN. GENERAL | 60103 | INCORPORACION DE BIENES Y SERV | 0.00 | 0.00 | 0.00 | 0.00 |
| ADMN. GENERAL | 61101 | CONSTRUCCION | 0.00 | 0.00 | 0.00 | 0.00 |
| ADMN. GENERAL | 62201 | CONSTRUCCION | 0.00 | 0.00 | 0.00 | 0.00 |
| ADMN. GENERAL | 62202 | GASTOS INHERENTES POR TRANSMIS | 0.00 | 0.00 | 0.00 | 0.00 |
| ADMN. GENERAL | 62203 | INCORPORACION DE BIENES Y SERV | 0.00 | 0.00 | 0.00 | 0.00 |
| ADMN. GENERAL | 62300 | ADQUISICION | 0.00 | 0.00 | 0.00 | 0.00 |
| ADMN. GENERAL | 62303 | INCORPORACION DE BIENES Y SERV | 0.00 | 0.00 | 0.00 | 0.00 |
| ADMN. GENERAL | 62500 | ADQUISICION | 0.00 | 0.00 | 0.00 | 0.00 |
| ADMN. GENERAL | 62600 | ADQUISICION | 0.00 | 0.00 | 0.00 | 0.00 |
| ADMN. GENERAL | 62900 | ADQUISICION | 0.00 | 0.00 | 0.00 | 0.00 |
| ADMN. GENERAL | 63200 | ADQUISICION | 0.00 | 0.00 | 0.00 | 0.00 |
| ADMN. GENERAL | 63201 | CONSTRUCCION | 1.706,68 | 1.706,68 | 0.00 | 0.00 |
| ADMN. GENERAL | 63203 | INCORPORACION DE BIENES Y SERV | 0.00 | 0.00 | 0.00 | 0.00 |
| ADMN. GENERAL | 63300 | ADQUISICION | 0.00 | 0.00 | 0.00 | 0.00 |
| ADMN. GENERAL | 63301 | CONSTRUCCION | 0.00 | 0.00 | 0.00 | 0.00 |
| ADMN. GENERAL | 63500 | ADQUISICION | 0.00 | 0.00 | 0.00 | 0.00 |
| ADMN. GENERAL | 64103 | INCORPORACION DE BIENES Y SERV | 0.00 | 0.00 | 0.00 | 0.00 |
| ADMN. GENERAL | 64403 | INCORPORACION DE BIENES Y SERV | 0.00 | 0.00 | 0.00 | 0.00 |
| ADMN. GENERAL | 64600 | ADQUISICION | 0.00 | 0.00 | 0.00 | 0.00 |



| Ente | Concepto Presupuestario | Denominación | Saldo Inicial 1 de enero | Cargos | Abonos | Saldo Final |
|-----------------------------|-------------------------|--------------------------------|--------------------------|-------------------|-------------------|-------------------|
| ADMN. GENERAL | 64602 | GASTOS INHERENTES TRANSMISION | 0.00 | 0.00 | 0.00 | 0.00 |
| ADMN. GENERAL | 64803 | INCORPORACION DE BIENES Y SERV | 0.00 | 0.00 | 0.00 | 0.00 |
| ADMN. GENERAL | 65003 | INCORPORACION DE BIENES Y SERV | 0.00 | 0.00 | 0.00 | 0.00 |
| ADMN. GENERAL | 65101 | CONSTRUCCION | 0.00 | 0.00 | 0.00 | 0.00 |
| ADMN. GENERAL | 65103 | INCORPORACION DE BIENES Y SERV | 0.00 | 0.00 | 0.00 | 0.00 |
| ADMN. GENERAL | 66101 | CONSTRUCCION | 0.00 | 0.00 | 0.00 | 0.00 |
| ADMN. GENERAL | 66103 | INCORPORACION DE BIENES Y SERV | 0.00 | 0.00 | 0.00 | 0.00 |
| ADMN. GENERAL | 66201 | CONSTRUCCION | 0.00 | 0.00 | 0.00 | 0.00 |
| Total ADMON. GENERAL | | | 982.695,53 | 831.116,21 | 695.818,21 | 847.397,53 |
| SANIDAD | | Sin económico | 12.143.088,71 | 12.187.700,14 | 12.230.332,46 | 12.185.721,03 |
| SANIDAD | 202 | EDIFICIOS Y OTRAS CONSTRUCCION | 0.00 | 0.00 | 0.00 | 0.00 |
| SANIDAD | 203 | MAQUINARIA, INSTALACION Y UTIL | 0.00 | 0.00 | 537,24 | 537,24 |
| SANIDAD | 204 | MATERIAL DE TRANSPORTE | 451,61 | 451,61 | 0.00 | 0.00 |
| SANIDAD | 21200 | INMOVILIZADO PROPIO | 0.00 | 0.00 | 1.777,65 | 1.777,65 |
| SANIDAD | 21300 | INMOVILIZADO PROPIO | 813,43 | 813,43 | 15.692,15 | 15.692,15 |
| SANIDAD | 21400 | INMOVILIZADO PROPIO | 0.00 | 54,95 | 54,95 | 0.00 |
| SANIDAD | 21500 | INMOVILIZADO PROPIO | 74,84 | 110,11 | 108,90 | 73,63 |
| SANIDAD | 21600 | INMOVILIZADO PROPIO | 0.00 | 0.00 | 0.00 | 0.00 |
| SANIDAD | 22000 | ORDINARIO NO INVENTARIABLE | 8.388,55 | 8.388,55 | 7.508,32 | 7.508,32 |
| SANIDAD | 22001 | PRENSA, REVISTAS, LIBROS Y OTR | -102,20 | 38,00 | 863,92 | 723,72 |
| SANIDAD | 22002 | MATERIAL INFORMATICO NO INVENT | 1.686,75 | 1.686,75 | 1.434,29 | 1.434,29 |
| SANIDAD | 22100 | ENERGIA ELECTRICA | 0.00 | 0.00 | 0.00 | 0.00 |
| SANIDAD | 22101 | AGUA | 2.097,81 | 2.097,81 | 2.800,22 | 2.800,22 |
| SANIDAD | 22102 | GAS | 0.00 | 0.00 | 0.00 | 0.00 |
| SANIDAD | 22103 | COMBUSTIBLES Y CARBURANTES | 4.360,81 | 4.570,13 | 1.168,76 | 959,44 |
| SANIDAD | 22104 | VESTUARIO | 0.00 | 0.00 | 0.00 | 0.00 |
| SANIDAD | 22105 | PRODUCTOS ALIMENTICIOS | 5.531,40 | 5.531,40 | 0.00 | 0.00 |
| SANIDAD | 22106 | PRODUCTOS FARMACEUTICOS | 15.826,36 | 29.938,90 | 295.489,46 | 281.376,92 |
| SANIDAD | 22107 | MATERIALES ESPECIALES | 5.004,14 | 5.004,14 | 5.440,02 | 5.440,02 |
| SANIDAD | 22108 | X | -58,00 | 0.00 | 0.00 | -58,00 |
| SANIDAD | 22110 | LENCERIA | 0.00 | 0.00 | 0.00 | 0.00 |
| SANIDAD | 22111 | PROD.FARMACÉUT.DE USO HOSPITAL | 90.278,98 | 90.278,98 | 1.142.056,23 | 1.142.056,23 |



| Ente | Concepto Presupuestario | Denominación | Saldo Inicial 1 de enero | Cargos | Abonos | Saldo Final |
|----------------------------|----------------------------|--------------------------------|-----------------------------|----------------------|----------------------|----------------------|
| SANIDAD | 22113 | IMPLANTES PARA CONSUMO Y REPOS | 52.700,98 | 52.700,98 | 104.856,86 | 104.856,86 |
| SANIDAD | 22114 | MATERIAL DE LABORATORIO | 52.240,99 | 52.240,99 | 95.704,43 | 95.704,43 |
| SANIDAD | 22115 | MATERIAL DE RADIOLOGÍA | 6.784,65 | 6.784,65 | 35.613,89 | 35.613,89 |
| SANIDAD | 22117 | OTRO MATERIAL SANITARIO | 52.497,51 | 52.004,37 | 315.375,07 | 315.868,21 |
| SANIDAD | 22118 | MATER.NO SANIT.PARA CONS.Y REP | 1.834,30 | 1.834,30 | 2.634,96 | 2.634,96 |
| SANIDAD | 22120 | HEMODERIVADOS | 45.932,87 | 45.932,87 | 144.694,99 | 144.694,99 |
| SANIDAD | 22121 | INSTRUM.Y PEQUEÑO UTILL.SANIT. | 8.754,15 | 8.754,15 | 40.720,45 | 40.720,45 |
| SANIDAD | 22122 | INSTR.Y PEQUEÑO UTILL.NO SANIT | 3.087,68 | 3.087,68 | 1.115,46 | 1.115,46 |
| SANIDAD | 22123 | CALZADO | 0,00 | 0,00 | 233,03 | 233,03 |
| SANIDAD | 22199 | OTROS SUMINISTROS | 256,00 | 256,00 | 0,00 | 0,00 |
| SANIDAD | 22200 | TELEFONICAS | 0,00 | 0,00 | 0,00 | 0,00 |
| SANIDAD | 22201 | POSTALES | 0,00 | 0,00 | 14.646,20 | 14.646,20 |
| SANIDAD | 223 | TRANSPORTES | 7.652,07 | 7.652,07 | 4.907,61 | 4.907,61 |
| SANIDAD | 22500 | LOCALES | 1.378,04 | 1.378,04 | 1.829,50 | 1.829,50 |
| SANIDAD | 22606 | REUNIONES, CONFERENCIAS Y CURS | 513,58 | 513,58 | 580,00 | 580,00 |
| SANIDAD | 22699 | OTROS | 41.669,29 | 21.928,33 | -19.493,46 | 247,50 |
| SANIDAD | 22700 | LIMPIEZA Y ASEO | 235,95 | 235,95 | 0,00 | 0,00 |
| SANIDAD | 22706 | ESTUDIOS Y TRABAJOS TECNICOS | 2.987,56 | 2.987,56 | 0,00 | 0,00 |
| SANIDAD | 22707 | SERVICIOS DE CARACTER INFORMAT | 0,00 | 0,00 | 0,00 | 0,00 |
| SANIDAD | 22712 | SERVICIOS CONTRATADOS DE COMED | 32.265,49 | 32.265,49 | 23.309,00 | 23.309,00 |
| SANIDAD | 22713 | X | 0,00 | 0,00 | 0,00 | 0,00 |
| SANIDAD | 22714 | X | 0,00 | 0,00 | 0,00 | 0,00 |
| SANIDAD | 22799 | OTROS | 27.268,79 | 27.268,79 | 5.393,87 | 5.393,87 |
| SANIDAD | 230 | DIETAS | 267,12 | 267,12 | 19,53 | 19,53 |
| SANIDAD | 231 | LOCOMOCION | 2.224,17 | 2.126,49 | 241,24 | 338,92 |
| SANIDAD | 25204 | CON ENTIDADES PRIVADAS | 0,00 | 0,00 | 0,00 | 0,00 |
| SANIDAD | 25302 | CLUB DE DIALISIS | 0,00 | 0,00 | 0,00 | 0,00 |
| SANIDAD | 25303 | OTRAS HEMOD,EN CENTROS NO HOSP | 0,00 | 0,00 | 0,00 | 0,00 |
| SANIDAD | 48100 | X | 0,00 | 0,00 | 0,00 | 0,00 |
| SANIDAD | 48400 | X | -37,27 | 2.439,01 | 1.805,58 | -670,70 |
| Total SANIDAD | | | 12.617.957,11 | 12.659.323,32 | 14.479.452,78 | 14.438.086,57 |
| TOTAL GENERAL . . . | | | 13.600.652,64 | 13.490.439,53 | 15.175.270,99 | 15.285.484,10 |




Gobierno de
La Rioja

Consejería de Administración Pública y Hacienda

SICAP - Sistema de Información Contable

Ejercicio 2018

| | | | |
|---|-------------------------|---|----------------|
|  | Gobierno de La Rioja | Consejería de Administración Pública y Hacienda | Ejercicio 2018 |
| | | SICAP - Sistema de Información Contable | |
| | | | |


VI MEMORIA

14 Información presupuestaria

a) Presupuesto corriente

Presupuesto de ingresos

Proceso de gestión

| | | | |
|---|---------------------------------|--|-----------------------|
|  | Gobierno de La Rioja | Consejería de Administración Pública y Hacienda | Ejercicio 2018 |
| | | SICAP - Sistema de Información Contable | |
| | | | |



Información a fecha: 31/12/2018

Unidad monetaria: Euros

| Clasificación Económica | Denominación | Total Derechos Reconocidos | Total Derechos Anulados | Total Derechos Cancelados | Derechos Reconocidos Netos |
|-------------------------|---|----------------------------|-------------------------|---------------------------|----------------------------|
| 1 | IMPUESTOS DIRECTOS | 321.588.461,85 | 1.629.630,31 | 418,10 | 319.958.413,44 |
| 1.0 | SOBRE LA RENTA | 294.020.612,32 | 574.203,55 | 0,00 | 293.446.408,77 |
| 1.0.1 | RECARGO SOBRE ACTIVIDADES ECONOMICAS | 2.206.886,00 | 574.203,55 | 0,00 | 1.632.682,45 |
| 1.0.2 | TRAMO AUTONOMICO DEL I.R.P.F. | 291.813.726,32 | 0,00 | 0,00 | 291.813.726,32 |
| 1.1 | SOBRE EL CAPITAL | 27.567.849,53 | 1.055.426,76 | 418,10 | 26.512.004,67 |
| 1.1.0 | IMPUESTO SOBRE SUCESIONES Y DONACIONES | 16.865.311,31 | 1.006.574,16 | 18,13 | 15.858.719,02 |
| 1.1.0.01 | IMPUESTO SOBRE SUCESIONES | 15.032.755,15 | 747.107,15 | 18,13 | 14.285.629,87 |
| 1.1.0.02 | IMPUESTO SOBRE DONACIONES | 1.832.556,16 | 259.467,01 | 0,00 | 1.573.089,15 |
| 1.1.1 | IMPUESTO SOBRE EL PATRIMONIO | 8.118.568,87 | 47.966,53 | 399,97 | 8.070.202,37 |
| 1.1.3 | IMPUESTO SOBRE LOS DEPOSITOS EN LAS ENTIDADES DE CRÉDITO | 2.583.969,35 | 886,07 | 0,00 | 2.583.083,28 |
| 2 | IMPUESTOS INDIRECTOS | 454.588.710,99 | 4.837.994,16 | 1.151,38 | 449.749.565,45 |
| 2.0 | SOBRE TRANSMISIONES PATRIMONIALES Y ACTOS JURIDICOS DOCUMENTADOS | 43.700.100,18 | 719.103,32 | 216,88 | 42.980.779,98 |
| 2.0.0 | SOBRE TRANSMISIONES PATRIMONIALES Y ACTOS JURIDICOS DOCUMENTADOS | 43.700.100,18 | 719.103,32 | 216,88 | 42.980.779,98 |
| 2.0.0.01 | SOBRE TRANSMISIONES PATRIMONIALES | 32.791.560,58 | 396.197,30 | 102,39 | 32.395.260,89 |
| 2.0.0.02 | SOBRE ACTOS JURIDICOS DOCUMENTADOS | 10.908.539,60 | 322.906,02 | 114,49 | 10.585.519,09 |
| 2.0.1 | | 0,00 | 0,00 | 0,00 | 0,00 |
| 2.1 | TRIBUTOS SOBRE EL JUEGO | 8.823.005,49 | 28.228,50 | 0,00 | 8.794.776,99 |
| 2.1.0 | TRIBUTOS SOBRE EL JUEGO | 8.823.005,49 | 28.228,50 | 0,00 | 8.794.776,99 |
| 2.2 | CANONES | 11.129.076,74 | 192.856,81 | 934,50 | 10.935.285,43 |
| 2.2.0 | CANON DE SANEAMIENTO Y DEPURACION | 11.129.076,74 | 192.856,81 | 934,50 | 10.935.285,43 |
| 2.3 | SOBRE EL VALOR AÑADIDO | 270.653.960,00 | 2.709.830,38 | 0,00 | 267.944.129,62 |
| 2.3.0 | IMPUESTO SOBRE EL VALOR AÑADIDO | 270.653.960,00 | 2.709.830,38 | 0,00 | 267.944.129,62 |
| 2.3.0.01 | SOBRE OPERACIONES INTERIORES | 270.653.960,00 | 2.709.830,38 | 0,00 | 267.944.129,62 |
| 2.4 | SOBRE CONSUMOS ESPECÍFICOS | 113.670.293,02 | 1.187.975,15 | 0,00 | 112.482.317,87 |
| 2.4.0 | IMPUESTOS ESPECIALES | 113.670.293,02 | 1.187.975,15 | 0,00 | 112.482.317,87 |
| 2.4.0.00 | IMPUESTO SOBRE EL ALCOHOL Y BEBIDAS DERIVADAS | 3.862.542,00 | 240.362,74 | 0,00 | 3.622.179,26 |
| 2.4.0.01 | IMPUESTO SOBRE PRODUCTOS INTERMEDIOS | 113.811,46 | 0,00 | 0,00 | 113.811,46 |
| 2.4.0.02 | IMPUESTO SOBRE LA CERVEZA | 1.329.530,00 | 59.711,20 | 0,00 | 1.269.818,80 |
| 2.4.0.03 | IMPUESTO SOBRE LAS LABORES DEL TABACO | 30.593.321,95 | 0,00 | 0,00 | 30.593.321,95 |
| 2.4.0.04 | IMPUESTO SOBRE HIDROCARBUROS | 68.003.277,61 | 0,00 | 0,00 | 68.003.277,61 |
| 2.4.0.05 | IMPUESTO SOBRE LA ELECTRICIDAD | 9.767.810,00 | 887.901,21 | 0,00 | 8.879.908,79 |
| 2.8 | OTROS IMPUESTOS INDIRECTOS | 6.612.275,56 | 0,00 | 0,00 | 6.612.275,56 |
| 2.8.0 | SOBRE DETERMINADOS MEDIOS DE TRANSPORTE | 4.017.170,74 | 0,00 | 0,00 | 4.017.170,74 |
| 2.8.2 | IMPUESTOS MEDIOAMBIENTALES | 2.595.104,82 | 0,00 | 0,00 | 2.595.104,82 |
| 2.8.2.01 | SOBRE ELIMINACION DE RESIDUOS EN VERTEDEROS | 364.017,48 | 0,00 | 0,00 | 364.017,48 |
| 2.8.2.02 | IMPUESTO SOBRE EL IMPACTO VISUAL ELEMENTOS SUMINISTRO ENERGIA ELECTRICA | 2.231.087,34 | 0,00 | 0,00 | 2.231.087,34 |
| 3 | TASAS Y OTROS INGRESOS | 33.512.839,11 | 3.114.214,50 | 1.692,39 | 30.396.932,22 |
| 3.0 | VENTA DE BIENES | 541.243,71 | 2.750,73 | 0,00 | 538.492,98 |



Información a fecha: 31/12/2018

Unidad monetaria: Euros

| Clasificación Económica | Denominación | Total Derechos Reconocidos | Total Derechos Anulados | Total Derechos Cancelados | Derechos Reconocidos Netos |
|-------------------------|---|----------------------------|-------------------------|---------------------------|----------------------------|
| 3.0.0 | VENTA DE PUBLICACIONES PROPIAS | 39.530,81 | 0,00 | 0,00 | 39.530,81 |
| 3.0.0.01 | VENTA DEL BOLETIN OFICIAL DEL PARLAMENTO | 0,00 | 0,00 | 0,00 | 0,00 |
| 3.0.0.02 | VENTA DE PUBLICACIONES DEL INSTITUTO DE ESTUDIOS RIOJANOS | 38.813,37 | 0,00 | 0,00 | 38.813,37 |
| 3.0.0.03 | VENTA DE PUBLICACIONES DE DESARROLLO ECONOMICO E INNOVACION | 0,00 | 0,00 | 0,00 | 0,00 |
| 3.0.0.04 | VENTA DE PUBLICACIONES DE AGRICULTURA, GANADERÍA Y MEDIO AMBIENTE | 0,00 | 0,00 | 0,00 | 0,00 |
| 3.0.0.05 | VENTA DE PUBLICACIONES DE SALUD | 0,00 | 0,00 | 0,00 | 0,00 |
| 3.0.0.06 | VENTA DE IMPRESOS | 0,00 | 0,00 | 0,00 | 0,00 |
| 3.0.0.99 | VENTA DE OTRAS PUBLICACIONES | 717,44 | 0,00 | 0,00 | 717,44 |
| 3.0.4 | VENTA DE PRODUCTOS AGROPECUARIOS | 501.712,90 | 2.750,73 | 0,00 | 498.962,17 |
| 3.0.4.00 | VENTA DE PLANTAS Y SEMILLAS DE VIVEROS | 120.923,45 | 2.750,73 | 0,00 | 118.172,72 |
| 3.0.4.01 | EXPLOTACIONES AGRARIAS | 380.789,45 | 0,00 | 0,00 | 380.789,45 |
| 3.0.5 | VENTA DE MATERIAL DE DESHECHO | 0,00 | 0,00 | 0,00 | 0,00 |
| 3.0.9 | VENTA DE OTROS BIENES | 0,00 | 0,00 | 0,00 | 0,00 |
| 3.0.9.01 | VENTA DE CARTONES DE BINGO | 0,00 | 0,00 | 0,00 | 0,00 |
| 3.0.9.06 | VENTA DE CATALOGOS | 0,00 | 0,00 | 0,00 | 0,00 |
| 3.0.9.08 | VENTA OBJETOS PUBLICITARIOS | 0,00 | 0,00 | 0,00 | 0,00 |
| 3.0.9.09 | VENTA DE CHATARRA | 0,00 | 0,00 | 0,00 | 0,00 |
| 3.1 | PRESTACION DE SERVICIOS | 13.078.737,42 | 2.567.478,96 | 0,00 | 10.511.258,46 |
| 3.1.0 | SERVICIOS SANITARIOS | 759.733,28 | 29,58 | 0,00 | 759.703,70 |
| 3.1.0.01 | CENTRO ASISTENCIAL DE ALBELDA DE IREGUA | 415.278,15 | 0,00 | 0,00 | 415.278,15 |
| 3.1.0.03 | DERECHOS MATRÍCULA CURSOS Y SEMINARIOS | 344.455,13 | 29,58 | 0,00 | 344.425,55 |
| 3.1.1 | POLITICAS SOCIALES, FAMILIA, IGUALDAD Y JUSTICIA | 10.728.326,99 | 2.564.439,38 | 0,00 | 8.163.887,61 |
| 3.1.1.02 | RESIDENCIA DE PERSONAS MAYORES DE CALAHORRA | 931.672,51 | 6.742,86 | 0,00 | 924.929,65 |
| 3.1.1.04 | RESIDENCIA DE PERSONAS MAYORES DE LARDERO | 998.713,18 | 60.417,75 | 0,00 | 938.295,43 |
| 3.1.1.06 | HOGARES DE TERCERA EDAD | 373.433,53 | 0,00 | 0,00 | 373.433,53 |
| 3.1.1.07 | ESTANCIAS RESIDENCIA SANTA LUCIA DE FUENMAYOR | 732.878,12 | 0,00 | 0,00 | 732.878,12 |
| 3.1.1.09 | CENTROS CONCERTADOS, ANCIANOS DISCAPACITADOS Y OTROS | 6.491.772,41 | 2.496.015,02 | 0,00 | 3.995.757,39 |
| 3.1.1.10 | CENTROS DE DIA. SERVICIO DE PERSONAS MAYORES | 896.421,25 | 0,00 | 0,00 | 896.421,25 |
| 3.1.1.11 | PLAZAS CONCERTADAS DE PERSONAS MAYORES | 0,00 | 0,00 | 0,00 | 0,00 |
| 3.1.1.12 | PLAZAS CONCERTADAS DE PERSONAS CON DISCAPACIDAD | 0,00 | 0,00 | 0,00 | 0,00 |
| 3.1.1.15 | TARJETA LECTOR MUSEO, BIBLIOTECA Y ARCHIVO | 0,00 | 0,00 | 0,00 | 0,00 |
| 3.1.1.16 | VENTA ENTRADAS FILMOTECA RAFAEL AZCONA | 23.209,00 | 0,00 | 0,00 | 23.209,00 |
| 3.1.1.18 | ACTIVIDADES DIDACTICAS ORGANIZADAS POR LOS MUSEOS DE LA RIOJA | 5.785,40 | 0,00 | 0,00 | 5.785,40 |
| 3.1.1.19 | INSTALACIONES DEPORTIVAS | 74.507,46 | 471,00 | 0,00 | 74.036,46 |
| 3.1.1.20 | CAMPAMENTOS E INTERCAMBIOS | 40.111,17 | 302,75 | 0,00 | 39.808,42 |
| 3.1.1.21 | CENTROS DE INFORMACION JUVENILES | 1.599,97 | 0,00 | 0,00 | 1.599,97 |
| 3.1.1.22 | GESTION RED DE ALBERGUES JUVENILES | 0,00 | 0,00 | 0,00 | 0,00 |
| 3.1.1.23 | CURSOS DE FORMACION JUVENIL | 4.674,99 | 0,00 | 0,00 | 4.674,99 |



Información a fecha: 31/12/2018

Unidad monetaria: Euros

| Clasificación Económica | Denominación | Total Derechos Reconocidos | Total Derechos Anulados | Total Derechos Cancelados | Derechos Reconocidos Netos |
|-------------------------|--|----------------------------|-------------------------|---------------------------|----------------------------|
| 3.1.1.24 | JUEGOS DEPORTIVOS DE LA RIOJA | 153.548,00 | 490,00 | 0,00 | 153.058,00 |
| 3.1.4 | DE LA CONSEJERIA DE ADMINISTRACION PÚBLICA Y HACIENDA | 0,00 | 0,00 | 0,00 | 0,00 |
| 3.1.4.01 | RECINTO FERIA DE ALBELDA DE IREGUA | 0,00 | 0,00 | 0,00 | 0,00 |
| 3.1.4.02 | REALIZACION DE SERVICIOS INFORMATICOS | 0,00 | 0,00 | 0,00 | 0,00 |
| 3.1.5 | DE LA CONSEJERÍA DE EDUCACIÓN, FORMACION Y EMPLEO | 1.034.935,65 | 0,00 | 0,00 | 1.034.935,65 |
| 3.1.5.03 | ESCUELAS INFANTILES DE PRIMER CICLO | 1.034.935,65 | 0,00 | 0,00 | 1.034.935,65 |
| 3.1.7 | DE LA CONSEJERÍA DE AGRICULTURA, GANADERIA Y MEDIO AMBIENTE | 543.219,14 | 3.010,00 | 0,00 | 540.209,14 |
| 3.1.7.00 | ANUNCIOS PUBLICITARIOS | 0,00 | 0,00 | 0,00 | 0,00 |
| 3.1.7.01 | SERVICIO ANALITICO DEL LABORATORIO REGIONAL | 99.414,11 | 10,00 | 0,00 | 99.404,11 |
| 3.1.7.02 | DERECHOS DE PLANTACION DE UVA BLANCA | 0,00 | 3.000,00 | 0,00 | -3.000,00 |
| 3.1.7.03 | PRESTACION SERVICIOS ANALITICOS DE LA ESTACION ENOLOGICA DE HARO | 443.805,03 | 0,00 | 0,00 | 443.805,03 |
| 3.1.9 | PRESTACION DE OTROS SERVICIOS | 12.522,36 | 0,00 | 0,00 | 12.522,36 |
| 3.1.9.00 | TELEFONO PUBLICO | 0,00 | 0,00 | 0,00 | 0,00 |
| 3.1.9.02 | EMISION DE TARJETAS DE TACOGRFO DIGITAL | 0,00 | 0,00 | 0,00 | 0,00 |
| 3.1.9.03 | VENTA DE CARNET DE TRANSPORTE ESTUDIANTES | 0,00 | 0,00 | 0,00 | 0,00 |
| 3.1.9.04 | SERVICIO ESTACIONAMIENTO Y APARCAMIENTO HOSPITAL SAN PEDRO | 7.896,06 | 0,00 | 0,00 | 7.896,06 |
| 3.1.9.05 | SERVICIO PERICIAL INS MEDICINA LEGAL RECLAMACIONES CIRCULACION VEHICULOS A MOTOR | 4.626,30 | 0,00 | 0,00 | 4.626,30 |
| 3.2 | TASAS DE LA COMUNIDAD AUTONOMA DE LA RIOJA | 1.211.535,26 | 19.053,22 | 0,00 | 1.192.482,04 |
| 3.2.1 | AGRICULTURA, GANADERÍA Y MEDIO AMBIENTE | 146.176,69 | 0,00 | 0,00 | 146.176,69 |
| 3.2.1.00 | TASA 05.01. PRESTACION DE SERVICIOS DE CARACTER GENERAL | 2.002,62 | 0,00 | 0,00 | 2.002,62 |
| 3.2.1.01 | TASA 05.02. DIRECCION E INSPECCION OBRAS POR CONTRATO | 0,00 | 0,00 | 0,00 | 0,00 |
| 3.2.1.21 | TASA 05.21 CERTIFICACION Y CONTROL DOP ACEITE DE LA RIOJA | 22.445,91 | 0,00 | 0,00 | 22.445,91 |
| 3.2.1.22 | TASA 05.22 CERTIFICACION Y CONTROL PRODUCCION AGRARIA ECOLOGICA | 75.005,10 | 0,00 | 0,00 | 75.005,10 |
| 3.2.1.23 | TASA 05.23 CERTIFICACION Y CONTROL DOP PERAS DE RINCON DE SOTO | 20.259,24 | 0,00 | 0,00 | 20.259,24 |
| 3.2.1.24 | TASA 05.24 CERTIFICACION Y CONTROL IGP CHORIZO RIOJANO | 13.203,25 | 0,00 | 0,00 | 13.203,25 |
| 3.2.1.25 | TASA 05.25 CERTIFICACION Y CONTROL IGP PIMIENTO RIOJANO | 6.491,51 | 0,00 | 0,00 | 6.491,51 |
| 3.2.1.26 | TASA 05.26 CERTIFICACION Y CONTROL DOP QUESO CAMERANO | 2.407,06 | 0,00 | 0,00 | 2.407,06 |
| 3.2.1.27 | TASA 05.27 CERTIFICACION Y CONTROL IGP COLIFLOR DE CALAHORRA | 4.362,00 | 0,00 | 0,00 | 4.362,00 |
| 3.2.2 | SALUD | 0,00 | 0,00 | 0,00 | 0,00 |
| 3.2.2.00 | TASA 06.01 PRESTACION DE SERVICIOS CARACTER GENERAL | 0,00 | 0,00 | 0,00 | 0,00 |
| 3.2.2.01 | TASA 06.02 DIRECCION E INSPECCION OBRAS POR CONTRATO | 0,00 | 0,00 | 0,00 | 0,00 |
| 3.2.2.99 | TASA 06.100 INSCRIPCION EN PROCESOS DE SELECCION DE PERSONAL | 0,00 | 0,00 | 0,00 | 0,00 |
| 3.2.4 | EDUCACIÓN, FORMACION Y EMPLEO | 11.624,12 | 196,80 | 0,00 | 11.427,32 |
| 3.2.4.00 | TASA 08.01 PRESTACION DE SERVICIOS CARACTER GENERAL | 299,52 | 0,00 | 0,00 | 299,52 |
| 3.2.4.01 | TASA 08.02 DIRECCION E INSPECCION OBRAS POR CONTRATO | 0,00 | 0,00 | 0,00 | 0,00 |
| 3.2.4.08 | TASA 08.08. INSCRIPCIÓN PRUEBAS LIBRES OBTENCIÓN TÍTULO BACH. MAYORES 20 AÑOS | 360,00 | 0,00 | 0,00 | 360,00 |
| 3.2.4.09 | TASA 08.09. INSCRIPCIÓN PRUEBAS ACCESO CICLOS FORMATIVOS GRADO MEDIO Y SUPERIOR | 7.110,00 | 0,00 | 0,00 | 7.110,00 |
| 3.2.4.13 | TASA 08.13 INSCRIPCION PRUEBAS CERTIFICADOS DE PROFESIONALIDAD NIVELES 2 Y 3 | 335,00 | 0,00 | 0,00 | 335,00 |



Información a fecha: 31/12/2018

Unidad monetaria: Euros

| Clasificación Económica | Denominación | Total Derechos Reconocidos | Total Derechos Anulados | Total Derechos Cancelados | Derechos Reconocidos Netos |
|-------------------------|---|----------------------------|-------------------------|---------------------------|----------------------------|
| 3.2.4.14 | TASA 08.14. INSCRIPCIÓN PRUEBAS OBTENCIÓN TÍTULOS TÉCNICO Y TEC. SUP. FORM. PROF. | 3.519,60 | 196,80 | 0,00 | 3.322,80 |
| 3.2.4.99 | TASA 08.100. INSCRIPCIÓN EN PROCESOS DE SELECCIÓN DE PERSONAL | 0,00 | 0,00 | 0,00 | 0,00 |
| 3.2.5 | FOMENTO Y POLÍTICA TERRITORIAL | 700.660,39 | 0,00 | 0,00 | 700.660,39 |
| 3.2.5.00 | TASA 09.01 PRESTACION DE SERVICIOS DE CARACTER GENERAL | 109,64 | 0,00 | 0,00 | 109,64 |
| 3.2.5.01 | TASA 09.02 DIRECCION E INSPECCION OBRAS POR CONTRATO | 700.550,75 | 0,00 | 0,00 | 700.550,75 |
| 3.2.5.24 | TASA 09.24 PRESTACIÓN DEL SERVICIO DE TRANSPORTE DE AGUA POTABLE | 0,00 | 0,00 | 0,00 | 0,00 |
| 3.2.6 | POLÍTICAS SOCIALES, FAMILIA, IGUALDAD Y JUSTICIA | 4.888,04 | 0,00 | 0,00 | 4.888,04 |
| 3.2.6.08 | TASA 20.08. INSCRIPCIÓN EN REGISTRO DE PAREJAS DE HECHO DE LA RIOJA | 4.888,04 | 0,00 | 0,00 | 4.888,04 |
| 3.2.7 | ADMINISTRACION PÚBLICA Y HACIENDA | 260.520,70 | 18.840,22 | 0,00 | 241.680,48 |
| 3.2.7.00 | TASA 12.01 PRESTACION DE SERVICIOS DE CARACTER GENERAL | 2.747,93 | 0,00 | 0,00 | 2.747,93 |
| 3.2.7.05 | TASA 12.08. PRESTACION SERVICIOS EN MATERIA DE COMUNICACION AUDIOVISUAL | 427,32 | 0,00 | 0,00 | 427,32 |
| 3.2.7.06 | TASA 12.09. UTILIZACION CENTROS TELECOMUNICACIONES | 52.946,00 | 17.562,42 | 0,00 | 35.383,58 |
| 3.2.7.99 | TASA 12.100 INSCRIPCIÓN EN PROCESOS DE SELECCIÓN DE PERSONAL | 204.399,45 | 1.277,80 | 0,00 | 203.121,65 |
| 3.2.9 | DESARROLLO ECONOMICO E INNOVACION | 87.665,32 | 16,20 | 0,00 | 87.649,12 |
| 3.2.9.00 | TASA 19.01 PRESTACION DE SERVICIOS DE CARACTER GENERAL | 13.106,13 | 0,00 | 0,00 | 13.106,13 |
| 3.2.9.01 | TASA 19.02 DIRECCION E INSPECCION DE OBRAS POR CONTRATO | 0,00 | 0,00 | 0,00 | 0,00 |
| 3.2.9.12 | TASA 19.12. TRAMITACIÓN CERTIFICADOS EFICIENCIA ENERGÉTICA DE EDIFICIOS | 74.559,19 | 16,20 | 0,00 | 74.542,99 |
| 3.2.9.16 | TASA 19.16 LIMPIEZA Y DESINFECCION EMBARCACIONES DE RECREO EN GONZALEZ LACASA | 0,00 | 0,00 | 0,00 | 0,00 |
| 3.3 | TASAS AFECTADAS EN DECRETOS DE TRANSFERENCIAS | 3.699.452,20 | 43.761,85 | 282,36 | 3.655.407,99 |
| 3.3.1 | AGRICULTURA, GANADERÍA Y MEDIO AMBIENTE | 1.255.052,66 | 17.966,27 | 0,00 | 1.237.086,39 |
| 3.3.1.04 | TASA 05.04 PRESTAC. SERV. RELACIONADOS CON PRODUCCIÓN AGRÍCOLA | 75.996,45 | 0,00 | 0,00 | 75.996,45 |
| 3.3.1.05 | TASA 05.05 ORDENACION Y DEFENSA INDUSTRIAS AGRARIAS | 6.419,86 | 0,00 | 0,00 | 6.419,86 |
| 3.3.1.06 | TASA 05.06 GESTION TÉCNICO-FACULTATIVO SERVICIOS AGRONOMICOS | 105.486,79 | 94,85 | 0,00 | 105.391,94 |
| 3.3.1.07 | TASA 05.07 SERVICIOS FACULTATIVOS VETERINARIOS | 30.503,08 | 0,00 | 0,00 | 30.503,08 |
| 3.3.1.10 | TASA 05.10 ASISTENCIA SERV. VETERINARIO OFICIAL A FERIAS | 1.882,92 | 0,00 | 0,00 | 1.882,92 |
| 3.3.1.11 | TASA 05.11 SERVICIOS MATERIA FORESTAL Y VIAS PECUARIAS | 267.914,74 | 17.109,41 | 0,00 | 250.805,33 |
| 3.3.1.12 | TASA 05.12 SERVICIOS EN MATERIA DE CAZA | 291.919,83 | 0,00 | 0,00 | 291.919,83 |
| 3.3.1.13 | TASA 05.13 PERMISOS CAZA TERRENOS CINEGÉTICOS DE LA COMUNIDAD AUTONOMA | 205.947,13 | 0,00 | 0,00 | 205.947,13 |
| 3.3.1.14 | TASA 05.14 SERVICIOS EN MATERIA DE PESCA | 105.657,10 | 17,52 | 0,00 | 105.639,58 |
| 3.3.1.15 | TASA 05.15 PERMISOS DE PESCA EN COTOS FLUVIALES | 34.555,20 | 235,94 | 0,00 | 34.319,26 |
| 3.3.1.17 | TASA 05.17 SERVICIOS EN MATERIA DE FLORA Y FAUNA | 72,72 | 0,00 | 0,00 | 72,72 |
| 3.3.1.18 | TASA 05.18 OCUPACIÓN Y APROVECHAMIENTO VIAS PECUARIAS | 87.638,04 | 0,00 | 0,00 | 87.638,04 |
| 3.3.1.19 | TASA 05.19 SERVICIOS MATERIA CALIDAD AMBIENTAL | 41.058,80 | 508,55 | 0,00 | 40.550,25 |
| 3.3.2 | SALUD | 183.918,28 | 193,22 | 282,36 | 183.442,70 |
| 3.3.2.03 | TASA 06.04. SERVICIOS SANITARIOS | 158.374,15 | 193,22 | 282,36 | 157.898,57 |
| 3.3.2.04 | TASA 06.05 INSPECCIONES Y CONTROLES SANITARIOS DE CARNES FRESCAS | 25.544,13 | 0,00 | 0,00 | 25.544,13 |
| 3.3.4 | EDUCACION, FORMACION Y EMPLEO | 738.493,45 | 19.552,04 | 0,00 | 718.941,41 |
| 3.3.4.03 | TASA 08.04 SERVICIOS DOCENTES ESCUELAS OFICIALES DE IDIOMAS Y CONSERVATORIOS | 588.936,34 | 19.363,24 | 0,00 | 569.573,10 |



Información a fecha: 31/12/2018

Unidad monetaria: Euros

| Clasificación Económica | Denominación | Total Derechos Reconocidos | Total Derechos Anulados | Total Derechos Cancelados | Derechos Reconocidos Netos |
|-------------------------|--|----------------------------|-------------------------|---------------------------|----------------------------|
| 3.3.4.04 | TASA 08.05 EXPEDICION TITULOS ACADEMICOS Y PROFESIONALES | 142.518,59 | 188,80 | 0,00 | 142.329,79 |
| 3.3.4.10 | TASA 08.10 EXPEDICION OTRAS CERTIFICACIONES DIRECCION GENERAL DE EMPLEO | 0,00 | 0,00 | 0,00 | 0,00 |
| 3.3.4.11 | TASA 08.11 RECONOCIMIENTO DE COMPETENCIAS PROFESIONALES | 52,62 | 0,00 | 0,00 | 52,62 |
| 3.3.4.12 | TASA 08.12 ACREDITACION CENTROS DE FORMACION PARA EL EMPLEO | 6.985,90 | 0,00 | 0,00 | 6.985,90 |
| 3.3.5 | FOMENTO Y POLITICA TERRITORIAL | 457.662,84 | 1.851,81 | 0,00 | 455.811,03 |
| 3.3.5.03 | TASA 09.04 CALIFICACION DE ACTUAC. PROTEGIDAS EN MAT.DE VIVIENDA | 384,10 | 0,00 | 0,00 | 384,10 |
| 3.3.5.04 | TASA 09.05 DE CÉDULAS DE HABITABILIDAD | 62.243,80 | 0,00 | 0,00 | 62.243,80 |
| 3.3.5.05 | TASA 09.06 ORDENACION DE TRANSPORTES MECÁNICOS POR CARRETERA | 225.597,16 | 0,00 | 0,00 | 225.597,16 |
| 3.3.5.06 | TASA 09.07 PRESTAC.SERVICIO LABORAT.PARA CONTROL CALIDAD DE MAT. | 48.309,98 | 0,00 | 0,00 | 48.309,98 |
| 3.3.5.07 | TASA 09.08 OCUPACION Y APROVECHAMIENTO DE DOMINIO PÚBLICO | 50.555,31 | 1.662,50 | 0,00 | 48.892,81 |
| 3.3.5.08 | TASA 09.09 INFORMES Y OTRAS ACTUACIONES DE LA CONSEJERÍA | 30.819,46 | 0,00 | 0,00 | 30.819,46 |
| 3.3.5.09 | TASA 09.10 ACRED.LABOR.DE ENSAYOS PARA CONTROL DE CAL.DE LA EDIF. | 0,00 | 0,00 | 0,00 | 0,00 |
| 3.3.5.10 | TASA 09.11 SERVICIOS ORDENACION TERITORIO Y URBANISMO | 3.352,51 | 0,00 | 0,00 | 3.352,51 |
| 3.3.5.11 | TASA 09.12 REPRODUCCION DE DOCUMENTOS | 11,79 | 0,00 | 0,00 | 11,79 |
| 3.3.5.12 | TASA 09.13 SERVICIOS OBRAS PÚBLICAS, POL. LOCAL URBANISMO Y MINAS EXPROPIACION | 0,00 | 0,00 | 0,00 | 0,00 |
| 3.3.5.13 | TASA 09.14 TRAMITACION DE PROCEDIMIENTOS URBANISTICOS | 7.513,34 | 189,31 | 0,00 | 7.324,03 |
| 3.3.5.14 | TASA 09.15 AUTORIZACIONES URBANISTICAS | 7.249,20 | 0,00 | 0,00 | 7.249,20 |
| 3.3.5.15 | TASA 09.16 INSCRIPCIÓN EN EL REGISTRO DE ENTID. URBANIST.COLABOR. | 54,61 | 0,00 | 0,00 | 54,61 |
| 3.3.5.16 | TASA 09.17 ORDENACIÓN DE DERECHOS MINEROS | 1.750,09 | 0,00 | 0,00 | 1.750,09 |
| 3.3.5.18 | TASA 09.19 ACTUACIONES DE GESTIÓN DE EXPLOTACIONES MINERAS | 19.796,68 | 0,00 | 0,00 | 19.796,68 |
| 3.3.5.19 | TASA 09.20 ACTUACIONES RELACIONADAS CON LOS REGIS. PÚBL.DE IND.EXTRACTIVAS | 0,00 | 0,00 | 0,00 | 0,00 |
| 3.3.5.20 | TASA 09.21 PARTICIPACIÓN EN EXÁMENES Y EXPEDICIÓN DE ACREDITACIONES | 24,81 | 0,00 | 0,00 | 24,81 |
| 3.3.5.23 | TASA 09.25 INFORMACION GEOGRAFICA | 0,00 | 0,00 | 0,00 | 0,00 |
| 3.3.6 | POLITICAS SOCIALES, FAMILIA, IGUALDAD Y JUSTICIA | 34.101,60 | 0,00 | 0,00 | 34.101,60 |
| 3.3.6.04 | TASA 20.04 AUTORIZACIONES | 7.307,54 | 0,00 | 0,00 | 7.307,54 |
| 3.3.6.05 | TASA 20.05 EXPEDICION Y HOMOL. TITULOS MONITOR Y DIR.TIEMPO LIBRE | 1.048,88 | 0,00 | 0,00 | 1.048,88 |
| 3.3.6.06 | TASA 20.06 PERMISOS ACAMPADA LIBRE DE GRUPOS O ASOC.JUV.EN LA C.A.R. | 750,68 | 0,00 | 0,00 | 750,68 |
| 3.3.6.07 | TASA 20.07 EXPEDICION DE CARNET JOVEN | 24.994,50 | 0,00 | 0,00 | 24.994,50 |
| 3.3.7 | ADMINISTRACIÓN PÚBLICA Y HACIENDA | 96.296,83 | 1.636,58 | 0,00 | 94.660,25 |
| 3.3.7.03 | TASA 12.04 ACTUAC. ADMINIST. EN JUEGOS DE SUERTE, ENVITE O AZAR | 89.384,86 | 1.636,58 | 0,00 | 87.748,28 |
| 3.3.7.04 | TASA 12.05 VENTA DE IMPRESOS PARA EL CUMPLIM. DE OBLIGAC. TRIBUT. | 6.911,97 | 0,00 | 0,00 | 6.911,97 |
| 3.3.7.05 | TASA 12.06 INSCRIPY CERTIF. REGISTRO ADMINIS.ESPECIAL MEDIAD.SEGUROS | 0,00 | 0,00 | 0,00 | 0,00 |
| 3.3.8 | PRESIDENCIA, RELACIONES INSTITUCIONALES Y ACCION EXTERIOR | 84.188,93 | 910,73 | 0,00 | 83.278,20 |
| 3.3.8.03 | TASA 14.04 DEL BOLETIN OFICIAL DE LA RIOJA | 84.188,93 | 910,73 | 0,00 | 83.278,20 |
| 3.3.9 | DESARROLLO ECONOMICO E INNOVACION | 849.737,61 | 1.651,20 | 0,00 | 848.086,41 |
| 3.3.9.03 | TASA 19.04 DE INDUSTRIA | 227.694,36 | 1.350,20 | 0,00 | 226.344,16 |
| 3.3.9.04 | TASA 19.05 PRESTACION SERVICIOS DE ITV | 611.384,43 | 0,00 | 0,00 | 611.384,43 |
| 3.3.9.05 | TASA 19.06 TRAMITACION ADMINISTRATIVA LICENCIA COMERCIAL ESPECIFICA | 0,00 | 0,00 | 0,00 | 0,00 |



Información a fecha: 31/12/2018

Unidad monetaria: Euros

| Clasificación Económica | Denominación | Total Derechos Reconocidos | Total Derechos Anulados | Total Derechos Cancelados | Derechos Reconocidos Netos |
|-------------------------|--|----------------------------|-------------------------|---------------------------|----------------------------|
| 3.3.9.06 | TASA 19.07 SUBCONTRATACION EN EL SECTOR DE LA CONSTRUCCION | 6.428,54 | 0,00 | 0,00 | 6.428,54 |
| 3.3.9.15 | TASA 19.15 REGISTRO PROPIEDAD INTELECTUAL | 4.230,28 | 301,00 | 0,00 | 3.929,28 |
| 3.5 | INGRESOS PROCEDENTES DE PRESTACIONES DE ASISTENCIA SANITARIA | 3.542.687,72 | 23.873,95 | 0,00 | 3.518.813,77 |
| 3.5.0 | GESTIONADA POR S.R.S. PARA FINANCIAR SUS GASTOS SANITARIOS | 3.542.687,72 | 23.873,95 | 0,00 | 3.518.813,77 |
| 3.8 | REINTEGROS | 3.985.790,27 | 328.459,92 | 0,00 | 3.657.330,35 |
| 3.8.0 | DE PAGOS DE EJERCICIOS ANTERIORES | 3.985.790,27 | 328.459,92 | 0,00 | 3.657.330,35 |
| 3.9 | OTROS INGRESOS | 7.453.392,53 | 128.835,87 | 1.410,03 | 7.323.146,63 |
| 3.9.1 | RECARGOS Y MULTAS | 4.196.794,95 | 112.668,30 | 1.410,03 | 4.082.716,62 |
| 3.9.1.00 | RECARGOS DE APREMIO | 315.932,93 | 7.664,41 | 0,00 | 308.268,52 |
| 3.9.1.01 | INTERESES DE DEMORA | 253.181,18 | 6.671,33 | 0,00 | 246.509,85 |
| 3.9.1.02 | MULTAS Y SANCIONES | 3.627.680,84 | 98.332,56 | 1.410,03 | 3.527.938,25 |
| 3.9.2 | RECAUDACION DE TRIBUTOS | 2.250.270,14 | 2.060,27 | 0,00 | 2.248.209,87 |
| 3.9.3 | INDEMNIZACION POR OCUPACION TEMPORAL DE MONTES | 170,00 | 0,00 | 0,00 | 170,00 |
| 3.9.4 | PARTICIPACION EN INGRESOS DE LA C.T.N.E. | 64.817,62 | 0,00 | 0,00 | 64.817,62 |
| 3.9.5 | INGRESOS DE GESTIONES DIVERSAS | 0,00 | 0,00 | 0,00 | 0,00 |
| 3.9.5.00 | COMISIONES POR CONCESION DE AVALES | 0,00 | 0,00 | 0,00 | 0,00 |
| 3.9.5.02 | PRIMAS CANALIZACION DE IMPUESTOS Y CUOTAS A LA SEGURIDAD SOCIAL | 0,00 | 0,00 | 0,00 | 0,00 |
| 3.9.9 | INGRESOS DIVERSOS | 941.339,82 | 14.107,30 | 0,00 | 927.232,52 |
| 3.9.9.01 | RECURSOS EVENTUALES | 1.114,79 | 0,00 | 0,00 | 1.114,79 |
| 3.9.9.02 | COSTAS JUDICIALES | 51.402,65 | 1.500,00 | 0,00 | 49.902,65 |
| 3.9.9.04 | OTRAS INDEMNIZACIONES | 165.040,77 | 0,00 | 0,00 | 165.040,77 |
| 3.9.9.06 | INGRESOS DE DIVERSAS MUTUAS DE ACC. DE TRABAJO Y ENF. PROF. DE LA SEG.SOC. | 151.378,04 | 0,00 | 0,00 | 151.378,04 |
| 3.9.9.99 | OTROS INGRESOS DIVERSOS | 572.403,57 | 12.607,30 | 0,00 | 559.796,27 |
| 4 | TRANSFERENCIAS CORRIENTES | 361.678.950,40 | 20.948.721,37 | 0,00 | 340.730.229,03 |
| 4.0 | DE LA ADMINISTRACION DEL ESTADO | 302.901.648,76 | 20.194.281,43 | 0,00 | 282.707.367,33 |
| 4.0.1 | DE DEPARTAMENTOS MINISTERIALES | 10.452.465,46 | 4.132.647,90 | 0,00 | 6.319.817,56 |
| 4.0.1.00 | SANIDAD, SERVICIOS SOCIALES E IGUALDAD | 5.546.514,28 | 1.631.212,27 | 0,00 | 3.915.302,01 |
| 4.0.1.01 | AGRICULTURA, PESCA, ALIMENTACIÓN Y MEDIO AMBIENTE | 308.686,12 | 0,00 | 0,00 | 308.686,12 |
| 4.0.1.04 | EDUCACION, CULTURA Y DEPORTE | 4.597.265,06 | 2.501.435,63 | 0,00 | 2.095.829,43 |
| 4.0.2 | PARTICIPACION INGRESOS DEL ESTADO | 290.816.992,66 | 16.061.633,53 | 0,00 | 274.755.359,13 |
| 4.0.2.04 | TRANSFERENCIA DEL FONDO DE GARANTIA | 58.277.535,31 | 0,00 | 0,00 | 58.277.535,31 |
| 4.0.2.06 | COMPENSACIÓN I.A.E. | 760.199,09 | 0,00 | 0,00 | 760.199,09 |
| 4.0.2.07 | FONDO DE SUFICIENCIA GLOBAL | 207.646.810,00 | 6.178.193,53 | 0,00 | 201.468.616,47 |
| 4.0.2.08 | LIQUIDACIÓN SISTEMA DE FINANCIACIÓN | 0,00 | 0,00 | 0,00 | 0,00 |
| 4.0.2.11 | ANTICIPO 2013 APLAZAMIENTO 240 MENSUALIDADES | 0,00 | 9.883.440,00 | 0,00 | -9.883.440,00 |
| 4.0.2.12 | FONDOS DE CONVERGENCIA AUTONOMICA | 24.132.448,26 | 0,00 | 0,00 | 24.132.448,26 |
| 4.0.3 | PENSIONES ASISTENCIALES | 3.441,00 | 0,00 | 0,00 | 3.441,00 |
| 4.0.4 | ACUERDO BILATERAL COMPENSACION EFECTO FRONTERA | 0,00 | 0,00 | 0,00 | 0,00 |



Información a fecha: 31/12/2018

Unidad monetaria: Euros

| Clasificación Económica | Denominación | Total Derechos Reconocidos | Total Derechos Anulados | Total Derechos Cancelados | Derechos Reconocidos Netos |
|-------------------------|---|----------------------------|-------------------------|---------------------------|----------------------------|
| 4.0.6 | ASIGNACIÓN 0,7 % DEL I.R.P.F | 1.628.749,64 | 0,00 | 0,00 | 1.628.749,64 |
| 4.1 | DE ORGANISMOS AUTONOMOS DE LA ADMINISTRACIÓN GENERAL DEL ESTADO | 6.044.190,08 | 0,00 | 0,00 | 6.044.190,08 |
| 4.1.0 | DE ORGANISMOS AUTONOMOS | 6.044.190,08 | 0,00 | 0,00 | 6.044.190,08 |
| 4.1.0.00 | SERVICIO PÚBLICO DE EMPLEO ESTATAL | 5.637.311,92 | 0,00 | 0,00 | 5.637.311,92 |
| 4.1.0.08 | INSTITUTO NACIONAL DE ADMINISTRACIÓN PÚBLICA | 294.100,00 | 0,00 | 0,00 | 294.100,00 |
| 4.1.0.09 | ORGANISMO NACIONAL DE LOTERIAS Y APUESTAS DEL ESTADO | 112.778,16 | 0,00 | 0,00 | 112.778,16 |
| 4.2 | DE LA SEGURIDAD SOCIAL | 13.224.503,10 | 754.439,94 | 0,00 | 12.470.063,16 |
| 4.2.1 | DEL IMSERSO | 11.351.962,11 | 754.439,94 | 0,00 | 10.597.522,17 |
| 4.2.1.00 | PRESTACIONES DEPENDENCIA | 11.351.962,11 | 754.439,94 | 0,00 | 10.597.522,17 |
| 4.2.2 | DE LA TESORERIA GENERAL DE LA SEGURIDAD SOCIAL | 1.872.540,99 | 0,00 | 0,00 | 1.872.540,99 |
| 4.2.2.00 | DE LA TESORERIA GENERAL DE LA SEGURIDAD SOCIAL | 1.872.540,99 | 0,00 | 0,00 | 1.872.540,99 |
| 4.2.2.05 | DEFICIT SANITARIO: CONVENIO EXTRANJEROS Y MUTUAS | 0,00 | 0,00 | 0,00 | 0,00 |
| 4.6 | DE CORPORACIONES LOCALES | 145.014,29 | 0,00 | 0,00 | 145.014,29 |
| 4.6.0 | DE AYUNTAMIENTOS | 145.014,29 | 0,00 | 0,00 | 145.014,29 |
| 4.6.0.00 | AYUNTAMIENTO DE LOGROÑO | 83.941,29 | 0,00 | 0,00 | 83.941,29 |
| 4.6.0.01 | OTROS AYUNTAMIENTOS | 61.073,00 | 0,00 | 0,00 | 61.073,00 |
| 4.7 | DE EMPRESAS PRIVADAS | 283.252,99 | 0,00 | 0,00 | 283.252,99 |
| 4.7.0 | SOCIEDADES PRIVADAS | 15.810,99 | 0,00 | 0,00 | 15.810,99 |
| 4.7.0.00 | CONTOUR GLOBAL LA RIOJA | 15.810,99 | 0,00 | 0,00 | 15.810,99 |
| 4.7.2 | ENTIDADES FINANCIERAS | 267.442,00 | 0,00 | 0,00 | 267.442,00 |
| 4.9 | DEL EXTERIOR | 39.080.341,18 | 0,00 | 0,00 | 39.080.341,18 |
| 4.9.0 | PROGRAMA OPERATIVO FONDO SOCIAL EUROPEO | 1.437.086,17 | 0,00 | 0,00 | 1.437.086,17 |
| 4.9.1 | FONDO EUROPEO AGRICOLA DE GARANTIA (FEAGA) | 37.485.021,77 | 0,00 | 0,00 | 37.485.021,77 |
| 4.9.1.00 | OCM VINO | 0,00 | 0,00 | 0,00 | 0,00 |
| 4.9.1.01 | PROMOCION TERCEROS PAISES | 5.068.945,28 | 0,00 | 0,00 | 5.068.945,28 |
| 4.9.1.02 | FRUTA ESCOLAR | 0,00 | 0,00 | 0,00 | 0,00 |
| 4.9.1.04 | AYUDAS A LA APICULTURA | 36.850,96 | 0,00 | 0,00 | 36.850,96 |
| 4.9.1.06 | AYUDAS A LA DESTILACIÓN | 440.761,93 | 0,00 | 0,00 | 440.761,93 |
| 4.9.1.10 | FONDOS OPERATIVOS ORG. PRODUCTORES | 2.694.764,64 | 0,00 | 0,00 | 2.694.764,64 |
| 4.9.1.21 | PAGOS REMOLACHA AZUCARERA | 821.981,23 | 0,00 | 0,00 | 821.981,23 |
| 4.9.1.29 | FRUTA ESCOLAR | 304.716,00 | 0,00 | 0,00 | 304.716,00 |
| 4.9.1.30 | REGIMEN DE AYUDAS DIRECTAS | 23.631.604,70 | 0,00 | 0,00 | 23.631.604,70 |
| 4.9.1.31 | AYUDA ASOCIADA VACUNO DE LECHE | 174.991,69 | 0,00 | 0,00 | 174.991,69 |
| 4.9.1.32 | AYUDA ASOCIADA VACA NODRIZA | 1.436.435,50 | 0,00 | 0,00 | 1.436.435,50 |
| 4.9.1.33 | AYUDA ASOCIADA EXPLOTACIONES OVINO | 1.744.510,99 | 0,00 | 0,00 | 1.744.510,99 |
| 4.9.1.34 | AYUDA ASOCIADA EXPLOTACIONES CAPRINO | 111.730,08 | 0,00 | 0,00 | 111.730,08 |
| 4.9.1.35 | AYUDA ASOCIADA VACUNO DE CEBO | 293.714,58 | 0,00 | 0,00 | 293.714,58 |
| 4.9.1.36 | AYUDAS GANADEROS OVINO Y CAPRINO DERECHOS ESPECIALES | 201.305,75 | 0,00 | 0,00 | 201.305,75 |



Información a fecha: 31/12/2018

Unidad monetaria: Euros

| Clasificación Económica | Denominación | Total Derechos Reconocidos | Total Derechos Anulados | Total Derechos Cancelados | Derechos Reconocidos Netos |
|-------------------------|--|----------------------------|-------------------------|---------------------------|----------------------------|
| 4.9.1.37 | AYUDA ASOCIADA LEGUMBRES DE CALIDAD | 656,38 | 0,00 | 0,00 | 656,38 |
| 4.9.1.38 | AYUDAS FRUTOS DE CÁSCARA Y ALGARROBAS | 99.047,09 | 0,00 | 0,00 | 99.047,09 |
| 4.9.1.39 | AYUDA ASOCIADA TOMATE PARA INDUSTRIA | 13.681,91 | 0,00 | 0,00 | 13.681,91 |
| 4.9.1.40 | AYUDA ASOCIADA CULTIVOS PROTEICOS | 122.918,69 | 0,00 | 0,00 | 122.918,69 |
| 4.9.1.41 | REEMBOLSO DISCIPLINA FINANCIERA | 286.404,37 | 0,00 | 0,00 | 286.404,37 |
| 4.9.3 | FONDO EUROPEO AGRICOLA DE DESARROLLO RURAL (FEADER) | 0,00 | 0,00 | 0,00 | 0,00 |
| 4.9.3.00 | PROGRAMA DE DESARROLLO RURAL | 0,00 | 0,00 | 0,00 | 0,00 |
| 4.9.9 | OTRAS TRANSFERENCIAS DEL EXTERIOR | 158.233,24 | 0,00 | 0,00 | 158.233,24 |
| 4.9.9.00 | OTROS PROGRAMAS EUROPEOS | 158.233,24 | 0,00 | 0,00 | 158.233,24 |
| 5 | INGRESOS PATRIMONIALES | 1.257.565,43 | 2.298,84 | 0,00 | 1.255.266,59 |
| 5.1 | INTERESES DE ANTICIPOS Y PRESTAMOS CONCEDIDOS | 104.813,28 | 0,00 | 0,00 | 104.813,28 |
| 5.1.5 | A LA COMUNIDAD AUTONOMA DE LA RIOJA | 0,00 | 0,00 | 0,00 | 0,00 |
| 5.1.5.02 | A ENTIDADES PUBLICAS EMPRESARIALES | 0,00 | 0,00 | 0,00 | 0,00 |
| 5.1.6 | A CORPORACIONES LOCALES | 97.138,70 | 0,00 | 0,00 | 97.138,70 |
| 5.1.6.01 | AYUNTAMIENTO DE LOGROÑO. V.P.O. RUAVIEJA | 76.637,88 | 0,00 | 0,00 | 76.637,88 |
| 5.1.6.04 | AYUNTAMIENTO DE LOGROÑO.REHABILITACION CASCO ANTIGUO | 20.500,82 | 0,00 | 0,00 | 20.500,82 |
| 5.1.8 | A FAMILIAS E INSTITUCIONES SIN FINES DE LUCRO | 7.674,58 | 0,00 | 0,00 | 7.674,58 |
| 5.1.8.01 | OTROS GRUPOS DE VIVIENDAS PROTECCION OFICIAL | 7.674,58 | 0,00 | 0,00 | 7.674,58 |
| 5.2 | INTERESES DE DEPOSITOS | 3.805,05 | 0,00 | 0,00 | 3.805,05 |
| 5.2.0 | INTERESES DE CUENTAS BANCARIAS | 3.805,05 | 0,00 | 0,00 | 3.805,05 |
| 5.4 | RENTAS DE BIENES INMUEBLES | 96.884,04 | 0,00 | 0,00 | 96.884,04 |
| 5.4.0 | ARRENDAMIENTOS DE FINCAS URBANAS | 96.884,04 | 0,00 | 0,00 | 96.884,04 |
| 5.4.0.01 | ARRENDAMIENTOS PARA VIVIENDA | 88.836,24 | 0,00 | 0,00 | 88.836,24 |
| 5.4.0.08 | ARRENDAMIENTOS PARA USOS DISTINTOS DE VIVIENDAS | 8.047,80 | 0,00 | 0,00 | 8.047,80 |
| 5.5 | PRODUCTOS DE CONCESIONES Y APROVECHAMIENTOS ESPECIALES | 1.052.063,06 | 2.298,84 | 0,00 | 1.049.764,22 |
| 5.5.0 | CONCESIONES ADMINISTRATIVAS | 499.437,63 | 0,00 | 0,00 | 499.437,63 |
| 5.5.0.01 | CONCESION EXPOLTACION CAFETERIAS CENTROS HOSPITALARIOS | 25.039,01 | 0,00 | 0,00 | 25.039,01 |
| 5.5.0.03 | CONCESION EXPLOTACION RESIDENCIA DE ARNEDO | 53.894,42 | 0,00 | 0,00 | 53.894,42 |
| 5.5.0.05 | EXPLOTACION BAR-RESTAURANTE DE EL RASILLO | 3.600,00 | 0,00 | 0,00 | 3.600,00 |
| 5.5.0.07 | CONCESION EXPLOTACION RESIDENCIA ALBELDA DE IREGUA | 13.624,08 | 0,00 | 0,00 | 13.624,08 |
| 5.5.0.10 | RESIDENCIA ALZHEIMER | 13.957,56 | 0,00 | 0,00 | 13.957,56 |
| 5.5.0.12 | CENTRO SOCIOSANITARIO DE CONVALECENCIA DE HARO | 37.367,99 | 0,00 | 0,00 | 37.367,99 |
| 5.5.0.99 | OTRAS CONCESIONES | 351.954,57 | 0,00 | 0,00 | 351.954,57 |
| 5.5.1 | APROVECHAMIENTOS ESPECIALES | 552.625,43 | 2.298,84 | 0,00 | 550.326,59 |
| 5.5.1.00 | GESTION FONDO MEJORAS EN MONTES DE ENTIDADES LOCALES | 81.857,81 | 0,00 | 0,00 | 81.857,81 |
| 5.5.1.01 | APROVECHAMIENTO DE MONTES COMUNIDAD AUTONOMA DE LA RIOJA | 468.468,78 | 0,00 | 0,00 | 468.468,78 |
| 5.5.1.09 | OTROS APROVECHAMIENTOS | 2.298,84 | 2.298,84 | 0,00 | 0,00 |
| 5.9 | OTROS INGRESOS PATRIMONIALES | 0,00 | 0,00 | 0,00 | 0,00 |



Información a fecha: 31/12/2018

Unidad monetaria: Euros

| Clasificación Económica | Denominación | Total Derechos Reconocidos | Total Derechos Anulados | Total Derechos Cancelados | Derechos Reconocidos Netos |
|-------------------------|---|----------------------------|-------------------------|---------------------------|----------------------------|
| 5.9.9 | OTROS INGRESOS PATRIMONIALES | 0,00 | 0,00 | 0,00 | 0,00 |
| 5.9.9.00 | FACTURACION CONSUMO AGUA LA GRAJERA | 0,00 | 0,00 | 0,00 | 0,00 |
| 6 | ENAJENACION DE INVERSIONES REALES | 756.034,64 | 195.435,57 | 0,00 | 560.599,07 |
| 6.1 | DE LAS DEMAS INVERSIONES REALES | 756.034,64 | 195.435,57 | 0,00 | 560.599,07 |
| 6.1.9 | VENTA DE OTRAS INVERSIONES REALES | 756.034,64 | 195.435,57 | 0,00 | 560.599,07 |
| 6.8 | REINTEGROS POR OPERACIONES DE CAPITAL | 0,00 | 0,00 | 0,00 | 0,00 |
| 6.8.1 | DEL PRESUPUESTO CORRIENTE | 0,00 | 0,00 | 0,00 | 0,00 |
| 7 | TRANSFERENCIAS DE CAPITAL | 31.235.303,72 | 230.764,71 | 0,00 | 31.004.539,01 |
| 7.0 | DE LA ADMINISTRACION DEL ESTADO | 8.838.024,46 | 197.235,88 | 0,00 | 8.640.788,58 |
| 7.0.1 | DE DEPARTAMENTOS MINISTERIALES | 8.838.024,46 | 197.235,88 | 0,00 | 8.640.788,58 |
| 7.0.1.01 | AGRICULTURA, PESCA, ALIMENTACION Y MEDIO AMBIENTE | 1.870.484,72 | 197.235,88 | 0,00 | 1.673.248,84 |
| 7.0.1.04 | EDUCACION, CULTURA Y DEPORTE | 5.125,77 | 0,00 | 0,00 | 5.125,77 |
| 7.0.1.06 | FOMENTO | 5.950.000,00 | 0,00 | 0,00 | 5.950.000,00 |
| 7.0.1.08 | HACIENDA Y FUNCION PUBLICA | 955.273,81 | 0,00 | 0,00 | 955.273,81 |
| 7.0.1.10 | JUSTICIA | 57.140,16 | 0,00 | 0,00 | 57.140,16 |
| 7.1 | DE ORGANISMOS AUTONOMOS DE LA ADMINISTRACIÓN GENERAL DEL ESTADO | 146.726,17 | 0,00 | 0,00 | 146.726,17 |
| 7.1.0 | DE ORGANISMOS AUTÓNOMOS | 146.726,17 | 0,00 | 0,00 | 146.726,17 |
| 7.1.0.05 | I.N.I.A. | 146.726,17 | 0,00 | 0,00 | 146.726,17 |
| 7.6 | DE CORPORACIONES LOCALES | 247.391,34 | 33.528,83 | 0,00 | 213.862,51 |
| 7.6.0 | DE AYUNTAMIENTOS | 247.391,34 | 33.528,83 | 0,00 | 213.862,51 |
| 7.6.0.09 | OTROS AYUNTAMIENTOS | 247.391,34 | 33.528,83 | 0,00 | 213.862,51 |
| 7.9 | DEL EXTERIOR | 22.003.161,75 | 0,00 | 0,00 | 22.003.161,75 |
| 7.9.0 | PROGRAMA OPERATIVO FONDO EUROPEO DE DESARROLLO REGIONAL (FEDER) | 3.318.598,71 | 0,00 | 0,00 | 3.318.598,71 |
| 7.9.0.00 | PROGRAMA COMPETITIVIDAD REGIONAL Y EMPLEO | 3.318.598,71 | 0,00 | 0,00 | 3.318.598,71 |
| 7.9.1 | FONDO EUROPEO AGRICOLA DE GARANTIA (FEAGA) | 9.290.650,68 | 0,00 | 0,00 | 9.290.650,68 |
| 7.9.1.00 | OCM VINO-INVERSIONES | 6.964.755,17 | 0,00 | 0,00 | 6.964.755,17 |
| 7.9.1.01 | REESTRUCTURACIÓN Y RECONVERSIÓN DE VIÑEDO | 2.325.895,51 | 0,00 | 0,00 | 2.325.895,51 |
| 7.9.3 | FONDO EUROPEO AGRICOLA DE DESARROLLO RURAL (FEADER) | 9.393.912,36 | 0,00 | 0,00 | 9.393.912,36 |
| 7.9.3.00 | PROGRAMA DE DESARROLLO RURAL | 9.393.912,36 | 0,00 | 0,00 | 9.393.912,36 |
| 8 | ACTIVOS FINANCIEROS | 4.291.577,04 | 0,00 | 0,00 | 4.291.577,04 |
| 8.2 | REINTEGROS DE PRESTAMOS CONCEDIDOS AL SECTOR PUBLICO | 4.058.062,05 | 0,00 | 0,00 | 4.058.062,05 |
| 8.2.1 | A LARGO PLAZO | 4.058.062,05 | 0,00 | 0,00 | 4.058.062,05 |
| 8.2.1.03 | AYUNTAMIENTO DE LOGROÑO. 73 VIVIENDAS RUAVIEJA | 202.724,28 | 0,00 | 0,00 | 202.724,28 |
| 8.2.1.04 | AYUNTAMIENTO DE LOGROÑO. 27 VIVIENDAS RUAVIEJA | 125.716,28 | 0,00 | 0,00 | 125.716,28 |
| 8.2.1.06 | AYUNTAMIENTO DE LOGROÑO CASCO HISTORICO | 59.626,06 | 0,00 | 0,00 | 59.626,06 |
| 8.2.1.07 | ADER-BEI | 2.894.958,79 | 0,00 | 0,00 | 2.894.958,79 |
| 8.2.1.08 | ADER-ICO FACILIDAD FINANCIERA | 343.036,64 | 0,00 | 0,00 | 343.036,64 |
| 8.2.1.09 | LA RIOJA TURISMO-ICO FF | 432.000,00 | 0,00 | 0,00 | 432.000,00 |



Información a fecha: 31/12/2018

Unidad monetaria: Euros


| Clasificación Económica | Denominación | Total Derechos Reconocidos | Total Derechos Anulados | Total Derechos Cancelados | Derechos Reconocidos Netos |
|-------------------------|---|----------------------------|-------------------------|---------------------------|----------------------------|
| 8.3 | REINTEGRO DE PRESTAMOS CONCEDIDOS FUERA DEL SECTOR PUBLICO | 233.514,99 | 0,00 | 0,00 | 233.514,99 |
| 8.3.0 | A CORTO PLAZO | 0,00 | 0,00 | 0,00 | 0,00 |
| 8.3.0.00 | REINTEGRO DE ANTICIPOS AL PERSONAL DE LA COMUNIDAD AUTONOMA | 0,00 | 0,00 | 0,00 | 0,00 |
| 8.3.1 | A LARGO PLAZO | 233.514,99 | 0,00 | 0,00 | 233.514,99 |
| 8.3.1.00 | REINTEGRO DE ANTICIPOS A LARGO PLAZO | 0,00 | 0,00 | 0,00 | 0,00 |
| 8.3.1.01 | OTROS GRUPOS DE VIVIENDAS | 178.821,95 | 0,00 | 0,00 | 178.821,95 |
| 8.3.1.31 | AMPLIACIÓN REGADIO LA LLANADA DE ALDEANUEVA DE EBRO | 28.262,29 | 0,00 | 0,00 | 28.262,29 |
| 8.3.1.32 | CAPTACION, Balsa Y DISTRIBUCION AGUA RIEGO EN SANTURDEJO | 26.430,75 | 0,00 | 0,00 | 26.430,75 |
| 8.6 | REMUNERACION PRESTAMOS Y CREDITOS AVALADOS | 0,00 | 0,00 | 0,00 | 0,00 |
| 8.6.0 | RECUPERACION DE RIESGOS ASUMIDOS EN AVALES. | 0,00 | 0,00 | 0,00 | 0,00 |
| 9 | PASIVOS FINANCIEROS | 308.680.986,47 | 3.612.546,74 | 0,00 | 305.068.439,73 |
| 9.0 | EMISION DE DEUDA PUBLICA EN MONEDA NACIONAL | 91.706,53 | 0,00 | 0,00 | 91.706,53 |
| 9.0.1 | A LARGO PLAZO | 91.706,53 | 0,00 | 0,00 | 91.706,53 |
| 9.1 | PRESTAMOS RECIBIDOS EN MONEDA NACIONAL | 308.589.279,94 | 3.612.546,74 | 0,00 | 304.976.733,20 |
| 9.1.2 | PRESTAMOS RECIBIDOS A LARGO PLAZO DE ENTES DEL SECTOR PUBLICO | 308.589.279,94 | 3.612.546,74 | 0,00 | 304.976.733,20 |
| 9.1.2.00 | FACILIDAD FINANCIERA RDL 17/2014.APARTADOS A,B,C Y D | 259.573.235,20 | 0,00 | 0,00 | 259.573.235,20 |
| 9.1.2.02 | FACILIDAD FINANCIERA RDL 17/2014.APARTADO E). DÉFICIT EJERCICIO 2018 | 35.141.111,11 | 1.111.111,11 | 0,00 | 34.030.000,00 |
| 9.1.2.03 | FACILIDAD FINANCIERA RDL 17/2014.APARTADO F). LIQ.NEGATIVAS 2008 Y 2009 | 9.883.440,00 | 0,00 | 0,00 | 9.883.440,00 |
| 9.1.2.10 | PRESTAMOS MINISTERIOS | 3.991.493,63 | 2.501.435,63 | 0,00 | 1.490.058,00 |
| 9.1.3 | PRESTAMOS RECIBIDOS A LARGO PLAZO DE ENTES DE FUERA DEL SECTOR PUBLICO | 0,00 | 0,00 | 0,00 | 0,00 |
| 9.1.3.00 | FINANCIACIÓN GENERAL | 0,00 | 0,00 | 0,00 | 0,00 |
| 9.1.3.02 | FINANCIACIÓN LIQUIDACION NEGATIVA 2008 Y 2009 | 0,00 | 0,00 | 0,00 | 0,00 |
| ** TOTAL ** | | 1.517.590.429,65 | 34.571.606,20 | 3.261,87 | 1.483.015.561,58 |



Información a fecha: 31/12/2018

Unidad monetaria: Euros


| Clasificación Económica | Denominación | Contraído Previo Ingreso Directo | Contraído Previo Ingreso Recibo | Contraído Simultáneo Autoliquidaciones | Contraído Simultáneo Sin Contraído Previo | Total Derechos Reconocidos |
|-------------------------|---|----------------------------------|---------------------------------|--|---|----------------------------|
| 1 | IMPUESTOS DIRECTOS | 302.237.089,52 | 706.350,79 | 18.645.021,54 | 0,00 | 321.588.461,85 |
| 1.0 | SOBRE LA RENTA | 293.314.261,53 | 706.350,79 | 0,00 | 0,00 | 294.020.612,32 |
| 1.0.1 | RECARGO SOBRE ACTIVIDADES ECONOMICAS | 1.500.535,21 | 706.350,79 | 0,00 | 0,00 | 2.206.886,00 |
| 1.0.2 | TRAMO AUTONOMICO DEL I.R.P.F. | 291.813.726,32 | 0,00 | 0,00 | 0,00 | 291.813.726,32 |
| 1.1 | SOBRE EL CAPITAL | 8.922.827,99 | 0,00 | 18.645.021,54 | 0,00 | 27.567.849,53 |
| 1.1.0 | IMPUESTO SOBRE SUCESIONES Y DONACIONES | 5.840.931,81 | 0,00 | 11.024.379,50 | 0,00 | 16.865.311,31 |
| 1.1.0.01 | IMPUESTO SOBRE SUCESIONES | 5.127.407,44 | 0,00 | 9.905.347,71 | 0,00 | 15.032.755,15 |
| 1.1.0.02 | IMPUESTO SOBRE DONACIONES | 713.524,37 | 0,00 | 1.119.031,79 | 0,00 | 1.832.556,16 |
| 1.1.1 | IMPUESTO SOBRE EL PATRIMONIO | 497.926,83 | 0,00 | 7.620.642,04 | 0,00 | 8.118.568,87 |
| 1.1.3 | IMPUESTO SOBRE LOS DEPOSITOS EN LAS ENTIDADES DE CRÉDITO | 2.583.969,35 | 0,00 | 0,00 | 0,00 | 2.583.969,35 |
| 2 | IMPUESTOS INDIRECTOS | 392.125.163,68 | 2.252.060,89 | 60.211.486,42 | 0,00 | 454.588.710,99 |
| 2.0 | SOBRE TRANSMISIONES PATRIMONIALES Y ACTOS JURIDICOS DOCUMENTADOS | 2.662.990,10 | 0,00 | 41.037.110,08 | 0,00 | 43.700.100,18 |
| 2.0.0 | SOBRE TRANSMISIONES PATRIMONIALES Y ACTOS JURIDICOS DOCUMENTADOS | 2.662.990,10 | 0,00 | 41.037.110,08 | 0,00 | 43.700.100,18 |
| 2.0.0.01 | SOBRE TRANSMISIONES PATRIMONIALES | 1.514.721,74 | 0,00 | 31.276.838,84 | 0,00 | 32.791.560,58 |
| 2.0.0.02 | SOBRE ACTOS JURIDICOS DOCUMENTADOS | 1.148.268,36 | 0,00 | 9.760.271,24 | 0,00 | 10.908.539,60 |
| 2.0.1 | | 0,00 | 0,00 | 0,00 | 0,00 | 0,00 |
| 2.1 | TRIBUTOS SOBRE EL JUEGO | 1.013.393,79 | 0,00 | 7.809.611,70 | 0,00 | 8.823.005,49 |
| 2.1.0 | TRIBUTOS SOBRE EL JUEGO | 1.013.393,79 | 0,00 | 7.809.611,70 | 0,00 | 8.823.005,49 |
| 2.2 | CANONES | 107.356,03 | 2.252.060,89 | 8.769.659,82 | 0,00 | 11.129.076,74 |
| 2.2.0 | CANON DE SANEAMIENTO Y DEPURACION | 107.356,03 | 2.252.060,89 | 8.769.659,82 | 0,00 | 11.129.076,74 |
| 2.3 | SOBRE EL VALOR AÑADIDO | 270.653.960,00 | 0,00 | 0,00 | 0,00 | 270.653.960,00 |
| 2.3.0 | IMPUESTO SOBRE EL VALOR AÑADIDO | 270.653.960,00 | 0,00 | 0,00 | 0,00 | 270.653.960,00 |
| 2.3.0.01 | SOBRE OPERACIONES INTERIORES | 270.653.960,00 | 0,00 | 0,00 | 0,00 | 270.653.960,00 |
| 2.4 | SOBRE CONSUMOS ESPECÍFICOS | 113.670.293,02 | 0,00 | 0,00 | 0,00 | 113.670.293,02 |
| 2.4.0 | IMPUESTOS ESPECIALES | 113.670.293,02 | 0,00 | 0,00 | 0,00 | 113.670.293,02 |
| 2.4.0.00 | IMPUESTO SOBRE EL ALCOHOL Y BEBIDAS DERIVADAS | 3.862.542,00 | 0,00 | 0,00 | 0,00 | 3.862.542,00 |
| 2.4.0.01 | IMPUESTO SOBRE PRODUCTOS INTERMEDIOS | 113.811,46 | 0,00 | 0,00 | 0,00 | 113.811,46 |
| 2.4.0.02 | IMPUESTO SOBRE LA CERVEZA | 1.329.530,00 | 0,00 | 0,00 | 0,00 | 1.329.530,00 |
| 2.4.0.03 | IMPUESTO SOBRE LAS LABORES DEL TABACO | 30.593.321,95 | 0,00 | 0,00 | 0,00 | 30.593.321,95 |
| 2.4.0.04 | IMPUESTO SOBRE HIDROCARBUROS | 68.003.277,61 | 0,00 | 0,00 | 0,00 | 68.003.277,61 |
| 2.4.0.05 | IMPUESTO SOBRE LA ELECTRICIDAD | 9.767.810,00 | 0,00 | 0,00 | 0,00 | 9.767.810,00 |
| 2.8 | OTROS IMPUESTOS INDIRECTOS | 4.017.170,74 | 0,00 | 2.595.104,82 | 0,00 | 6.612.275,56 |
| 2.8.0 | SOBRE DETERMINADOS MEDIOS DE TRANSPORTE | 4.017.170,74 | 0,00 | 0,00 | 0,00 | 4.017.170,74 |
| 2.8.2 | IMPUESTOS MEDIOAMBIENTALES | 0,00 | 0,00 | 2.595.104,82 | 0,00 | 2.595.104,82 |
| 2.8.2.01 | SOBRE ELIMINACION DE RESIDUOS EN VERTEDEROS | 0,00 | 0,00 | 364.017,48 | 0,00 | 364.017,48 |
| 2.8.2.02 | IMPUESTO SOBRE EL IMPACTO VISUAL ELEMENTOS SUMINISTRO ENERGIA ELECTRICA | 0,00 | 0,00 | 2.231.087,34 | 0,00 | 2.231.087,34 |
| 3 | TASAS Y OTROS INGRESOS | 32.620.329,33 | 0,00 | 415.800,22 | 476.709,56 | 33.512.839,11 |
| 3.0 | VENTA DE BIENES | 541.243,71 | 0,00 | 0,00 | 0,00 | 541.243,71 |



Información a fecha: 31/12/2018

Unidad monetaria: Euros

| Clasificación Económica | Denominación | Contraído Previo Ingreso Directo | Contraído Previo Ingreso Recibo | Contraído Simultáneo Autoliquidaciones | Contraído Simultáneo Sin Contraído Previo | Total Derechos Reconocidos |
|-------------------------|---|----------------------------------|---------------------------------|--|---|----------------------------|
| 3.0.0 | VENTA DE PUBLICACIONES PROPIAS | 39.530,81 | 0,00 | 0,00 | 0,00 | 39.530,81 |
| 3.0.0.01 | VENTA DEL BOLETIN OFICIAL DEL PARLAMENTO | 0,00 | 0,00 | 0,00 | 0,00 | 0,00 |
| 3.0.0.02 | VENTA DE PUBLICACIONES DEL INSTITUTO DE ESTUDIOS RIOJANOS | 38.813,37 | 0,00 | 0,00 | 0,00 | 38.813,37 |
| 3.0.0.03 | VENTA DE PUBLICACIONES DE DESARROLLO ECONOMICO E INNOVACION | 0,00 | 0,00 | 0,00 | 0,00 | 0,00 |
| 3.0.0.04 | VENTA DE PUBLICACIONES DE AGRICULTURA, GANADERÍA Y MEDIO AMBIENTE | 0,00 | 0,00 | 0,00 | 0,00 | 0,00 |
| 3.0.0.05 | VENTA DE PUBLICACIONES DE SALUD | 0,00 | 0,00 | 0,00 | 0,00 | 0,00 |
| 3.0.0.06 | VENTA DE IMPRESOS | 0,00 | 0,00 | 0,00 | 0,00 | 0,00 |
| 3.0.0.99 | VENTA DE OTRAS PUBLICACIONES | 717,44 | 0,00 | 0,00 | 0,00 | 717,44 |
| 3.0.4 | VENTA DE PRODUCTOS AGROPECUARIOS | 501.712,90 | 0,00 | 0,00 | 0,00 | 501.712,90 |
| 3.0.4.00 | VENTA DE PLANTAS Y SEMILLAS DE VIVEROS | 120.923,45 | 0,00 | 0,00 | 0,00 | 120.923,45 |
| 3.0.4.01 | EXPLOTACIONES AGRARIAS | 380.789,45 | 0,00 | 0,00 | 0,00 | 380.789,45 |
| 3.0.5 | VENTA DE MATERIAL DE DESHECHO | 0,00 | 0,00 | 0,00 | 0,00 | 0,00 |
| 3.0.9 | VENTA DE OTROS BIENES | 0,00 | 0,00 | 0,00 | 0,00 | 0,00 |
| 3.0.9.01 | VENTA DE CARTONES DE BINGO | 0,00 | 0,00 | 0,00 | 0,00 | 0,00 |
| 3.0.9.06 | VENTA DE CATALOGOS | 0,00 | 0,00 | 0,00 | 0,00 | 0,00 |
| 3.0.9.08 | VENTA OBJETOS PUBLICITARIOS | 0,00 | 0,00 | 0,00 | 0,00 | 0,00 |
| 3.0.9.09 | VENTA DE CHATARRA | 0,00 | 0,00 | 0,00 | 0,00 | 0,00 |
| 3.1 | PRESTACION DE SERVICIOS | 13.070.397,42 | 0,00 | 8.340,00 | 0,00 | 13.078.737,42 |
| 3.1.0 | SERVICIOS SANITARIOS | 751.393,28 | 0,00 | 8.340,00 | 0,00 | 759.733,28 |
| 3.1.0.01 | CENTRO ASISTENCIAL DE ALBELDA DE IREGUA | 415.278,15 | 0,00 | 0,00 | 0,00 | 415.278,15 |
| 3.1.0.03 | DERECHOS MATRÍCULA CURSOS Y SEMINARIOS | 336.115,13 | 0,00 | 8.340,00 | 0,00 | 344.455,13 |
| 3.1.1 | POLITICAS SOCIALES, FAMILIA, IGUALDAD Y JUSTICIA | 10.728.326,99 | 0,00 | 0,00 | 0,00 | 10.728.326,99 |
| 3.1.1.02 | RESIDENCIA DE PERSONAS MAYORES DE CALAHORRA | 931.672,51 | 0,00 | 0,00 | 0,00 | 931.672,51 |
| 3.1.1.04 | RESIDENCIA DE PERSONAS MAYORES DE LARDERO | 998.713,18 | 0,00 | 0,00 | 0,00 | 998.713,18 |
| 3.1.1.06 | HOGARES DE TERCERA EDAD | 373.433,53 | 0,00 | 0,00 | 0,00 | 373.433,53 |
| 3.1.1.07 | ESTANCIAS RESIDENCIA SANTA LUCIA DE FUENMAYOR | 732.878,12 | 0,00 | 0,00 | 0,00 | 732.878,12 |
| 3.1.1.09 | CENTROS CONCERTADOS, ANCIANOS DISCAPACITADOS Y OTROS | 6.491.772,41 | 0,00 | 0,00 | 0,00 | 6.491.772,41 |
| 3.1.1.10 | CENTROS DE DIA. SERVICIO DE PERSONAS MAYORES | 896.421,25 | 0,00 | 0,00 | 0,00 | 896.421,25 |
| 3.1.1.11 | PLAZAS CONCERTADAS DE PERSONAS MAYORES | 0,00 | 0,00 | 0,00 | 0,00 | 0,00 |
| 3.1.1.12 | PLAZAS CONCERTADAS DE PERSONAS CON DISCAPACIDAD | 0,00 | 0,00 | 0,00 | 0,00 | 0,00 |
| 3.1.1.15 | TARJETA LECTOR MUSEO, BIBLIOTECA Y ARCHIVO | 0,00 | 0,00 | 0,00 | 0,00 | 0,00 |
| 3.1.1.16 | VENTA ENTRADAS FILMOTECA RAFAEL AZCONA | 23.209,00 | 0,00 | 0,00 | 0,00 | 23.209,00 |
| 3.1.1.18 | ACTIVIDADES DIDACTICAS ORGANIZADAS POR LOS MUSEOS DE LA RIOJA | 5.785,40 | 0,00 | 0,00 | 0,00 | 5.785,40 |
| 3.1.1.19 | INSTALACIONES DEPORTIVAS | 74.507,46 | 0,00 | 0,00 | 0,00 | 74.507,46 |
| 3.1.1.20 | CAMPAMENTOS E INTERCAMBIOS | 40.111,17 | 0,00 | 0,00 | 0,00 | 40.111,17 |
| 3.1.1.21 | CENTROS DE INFORMACION JUVENILES | 1.599,97 | 0,00 | 0,00 | 0,00 | 1.599,97 |
| 3.1.1.22 | GESTION RED DE ALBERGUES JUVENILES | 0,00 | 0,00 | 0,00 | 0,00 | 0,00 |
| 3.1.1.23 | CURSOS DE FORMACION JUVENIL | 4.674,99 | 0,00 | 0,00 | 0,00 | 4.674,99 |



Información a fecha: 31/12/2018

Unidad monetaria: Euros


| Clasificación Económica | Denominación | Contraído Previo Ingreso Directo | Contraído Previo Ingreso Recibo | Contraído Simultáneo Autoliquidaciones | Contraído Simultáneo Sin Contraído Previo | Total Derechos Reconocidos |
|-------------------------|--|----------------------------------|---------------------------------|--|---|----------------------------|
| 3.1.1.24 | JUEGOS DEPORTIVOS DE LA RIOJA | 153.548,00 | 0,00 | 0,00 | 0,00 | 153.548,00 |
| 3.1.4 | DE LA CONSEJERIA DE ADMINISTRACION PÚBLICA Y HACIENDA | 0,00 | 0,00 | 0,00 | 0,00 | 0,00 |
| 3.1.4.01 | RECINTO FERIA DE ALBELDA DE IREGUA | 0,00 | 0,00 | 0,00 | 0,00 | 0,00 |
| 3.1.4.02 | REALIZACION DE SERVICIOS INFORMATICOS | 0,00 | 0,00 | 0,00 | 0,00 | 0,00 |
| 3.1.5 | DE LA CONSEJERÍA DE EDUCACIÓN, FORMACION Y EMPLEO | 1.034.935,65 | 0,00 | 0,00 | 0,00 | 1.034.935,65 |
| 3.1.5.03 | ESCUELAS INFANTILES DE PRIMER CICLO | 1.034.935,65 | 0,00 | 0,00 | 0,00 | 1.034.935,65 |
| 3.1.7 | DE LA CONSEJERÍA DE AGRICULTURA, GANADERIA Y MEDIO AMBIENTE | 543.219,14 | 0,00 | 0,00 | 0,00 | 543.219,14 |
| 3.1.7.00 | ANUNCIOS PUBLICITARIOS | 0,00 | 0,00 | 0,00 | 0,00 | 0,00 |
| 3.1.7.01 | SERVICIO ANALITICO DEL LABORATORIO REGIONAL | 99.414,11 | 0,00 | 0,00 | 0,00 | 99.414,11 |
| 3.1.7.02 | DERECHOS DE PLANTACION DE UVA BLANCA | 0,00 | 0,00 | 0,00 | 0,00 | 0,00 |
| 3.1.7.03 | PRESTACION SERVICIOS ANALITICOS DE LA ESTACION ENOLOGICA DE HARO | 443.805,03 | 0,00 | 0,00 | 0,00 | 443.805,03 |
| 3.1.9 | PRESTACION DE OTROS SERVICIOS | 12.522,36 | 0,00 | 0,00 | 0,00 | 12.522,36 |
| 3.1.9.00 | TELEFONO PUBLICO | 0,00 | 0,00 | 0,00 | 0,00 | 0,00 |
| 3.1.9.02 | EMISION DE TARJETAS DE TACOGRFO DIGITAL | 0,00 | 0,00 | 0,00 | 0,00 | 0,00 |
| 3.1.9.03 | VENTA DE CARNET DE TRANSPORTE ESTUDIANTES | 0,00 | 0,00 | 0,00 | 0,00 | 0,00 |
| 3.1.9.04 | SERVICIO ESTACIONAMIENTO Y APARCAMIENTO HOSPITAL SAN PEDRO | 7.896,06 | 0,00 | 0,00 | 0,00 | 7.896,06 |
| 3.1.9.05 | SERVICIO PERICIAL INS MEDICINA LEGAL RECLAMACIONES CIRCULACION VEHICULOS A MOTOR | 4.626,30 | 0,00 | 0,00 | 0,00 | 4.626,30 |
| 3.2 | TASAS DE LA COMUNIDAD AUTONOMA DE LA RIOJA | 1.005.168,61 | 0,00 | 206.366,65 | 0,00 | 1.211.535,26 |
| 3.2.1 | AGRICULTURA, GANADERÍA Y MEDIO AMBIENTE | 145.610,99 | 0,00 | 565,70 | 0,00 | 146.176,69 |
| 3.2.1.00 | TASA 05.01. PRESTACION DE SERVICIOS DE CARACTER GENERAL | 1.436,92 | 0,00 | 565,70 | 0,00 | 2.002,62 |
| 3.2.1.01 | TASA 05.02. DIRECCION E INSPECCION OBRAS POR CONTRATO | 0,00 | 0,00 | 0,00 | 0,00 | 0,00 |
| 3.2.1.21 | TASA 05.21 CERTIFICACION Y CONTROL DOP ACEITE DE LA RIOJA | 22.445,91 | 0,00 | 0,00 | 0,00 | 22.445,91 |
| 3.2.1.22 | TASA 05.22 CERTIFICACION Y CONTROL PRODUCCION AGRARIA ECOLOGICA | 75.005,10 | 0,00 | 0,00 | 0,00 | 75.005,10 |
| 3.2.1.23 | TASA 05.23 CERTIFICACION Y CONTROL DOP PERAS DE RINCON DE SOTO | 20.259,24 | 0,00 | 0,00 | 0,00 | 20.259,24 |
| 3.2.1.24 | TASA 05.24 CERTIFICACION Y CONTROL IGP CHORIZO RIOJANO | 13.203,25 | 0,00 | 0,00 | 0,00 | 13.203,25 |
| 3.2.1.25 | TASA 05.25 CERTIFICACION Y CONTROL IGP PIMIENTO RIOJANO | 6.491,51 | 0,00 | 0,00 | 0,00 | 6.491,51 |
| 3.2.1.26 | TASA 05.26 CERTIFICACION Y CONTROL DOP QUESO CAMERANO | 2.407,06 | 0,00 | 0,00 | 0,00 | 2.407,06 |
| 3.2.1.27 | TASA 05.27 CERTIFICACION Y CONTROL IGP COLIFLOR DE CALAHORRA | 4.362,00 | 0,00 | 0,00 | 0,00 | 4.362,00 |
| 3.2.2 | SALUD | 0,00 | 0,00 | 0,00 | 0,00 | 0,00 |
| 3.2.2.00 | TASA 06.01 PRESTACION DE SERVICIOS CARACTER GENERAL | 0,00 | 0,00 | 0,00 | 0,00 | 0,00 |
| 3.2.2.01 | TASA 06.02 DIRECCION E INSPECCION OBRAS POR CONTRATO | 0,00 | 0,00 | 0,00 | 0,00 | 0,00 |
| 3.2.2.99 | TASA 06.100 INSCRIPCION EN PROCESOS DE SELECCION DE PERSONAL | 0,00 | 0,00 | 0,00 | 0,00 | 0,00 |
| 3.2.4 | EDUCACIÓN, FORMACION Y EMPLEO | 11.624,12 | 0,00 | 0,00 | 0,00 | 11.624,12 |
| 3.2.4.00 | TASA 08.01 PRESTACION DE SERVICIOS CARACTER GENERAL | 299,52 | 0,00 | 0,00 | 0,00 | 299,52 |
| 3.2.4.01 | TASA 08.02 DIRECCION E INSPECCION OBRAS POR CONTRATO | 0,00 | 0,00 | 0,00 | 0,00 | 0,00 |
| 3.2.4.08 | TASA 08.08. INSCRIPCIÓN PRUEBAS LIBRES OBTENCIÓN TÍTULO BACH. MAYORES 20 AÑOS | 360,00 | 0,00 | 0,00 | 0,00 | 360,00 |
| 3.2.4.09 | TASA 08.09. INSCRIPCIÓN PRUEBAS ACCESO CICLOS FORMATIVOS GRADO MEDIO Y SUPERIOR | 7.110,00 | 0,00 | 0,00 | 0,00 | 7.110,00 |
| 3.2.4.13 | TASA 08.13 INSCRIPCION PRUEBAS CERTIFICADOS DE PROFESIONALIDAD NIVELES 2 Y 3 | 335,00 | 0,00 | 0,00 | 0,00 | 335,00 |



Información a fecha: 31/12/2018

Unidad monetaria: Euros

| Clasificación Económica | Denominación | Contraído Previo Ingreso Directo | Contraído Previo Ingreso Recibo | Contraído Simultáneo Autoliquidaciones | Contraído Simultáneo Sin Contraído Previo | Total Derechos Reconocidos |
|-------------------------|---|----------------------------------|---------------------------------|--|---|----------------------------|
| 3.2.4.14 | TASA 08.14. INSCRIPCIÓN PRUEBAS OBTENCIÓN TÍTULOS TÉCNICO Y TEC. SUP. FORM. PROF. | 3.519,60 | 0,00 | 0,00 | 0,00 | 3.519,60 |
| 3.2.4.99 | TASA 08.100. INSCRIPCIÓN EN PROCESOS DE SELECCIÓN DE PERSONAL | 0,00 | 0,00 | 0,00 | 0,00 | 0,00 |
| 3.2.5 | FOMENTO Y POLÍTICA TERRITORIAL | 700.660,39 | 0,00 | 0,00 | 0,00 | 700.660,39 |
| 3.2.5.00 | TASA 09.01 PRESTACION DE SERVICIOS DE CARACTER GENERAL | 109,64 | 0,00 | 0,00 | 0,00 | 109,64 |
| 3.2.5.01 | TASA 09.02 DIRECCION E INSPECCION OBRAS POR CONTRATO | 700.550,75 | 0,00 | 0,00 | 0,00 | 700.550,75 |
| 3.2.5.24 | TASA 09.24 PRESTACIÓN DEL SERVICIO DE TRANSPORTE DE AGUA POTABLE | 0,00 | 0,00 | 0,00 | 0,00 | 0,00 |
| 3.2.6 | POLÍTICAS SOCIALES, FAMILIA, IGUALDAD Y JUSTICIA | 4.888,04 | 0,00 | 0,00 | 0,00 | 4.888,04 |
| 3.2.6.08 | TASA 20.08. INSCRIPCIÓN EN REGISTRO DE PAREJAS DE HECHO DE LA RIOJA | 4.888,04 | 0,00 | 0,00 | 0,00 | 4.888,04 |
| 3.2.7 | ADMINISTRACION PÚBLICA Y HACIENDA | 106.673,15 | 0,00 | 153.847,55 | 0,00 | 260.520,70 |
| 3.2.7.00 | TASA 12.01 PRESTACION DE SERVICIOS DE CARACTER GENERAL | 2.613,36 | 0,00 | 134,57 | 0,00 | 2.747,93 |
| 3.2.7.05 | TASA 12.08. PRESTACION SERVICIOS EN MATERIA DE COMUNICACION AUDIOVISUAL | 427,32 | 0,00 | 0,00 | 0,00 | 427,32 |
| 3.2.7.06 | TASA 12.09. UTILIZACION CENTROS TELECOMUNICACIONES | 52.946,00 | 0,00 | 0,00 | 0,00 | 52.946,00 |
| 3.2.7.99 | TASA 12.100 INSCRIPCIÓN EN PROCESOS DE SELECCIÓN DE PERSONAL | 50.686,47 | 0,00 | 153.712,98 | 0,00 | 204.399,45 |
| 3.2.9 | DESARROLLO ECONOMICO E INNOVACION | 35.711,92 | 0,00 | 51.953,40 | 0,00 | 87.665,32 |
| 3.2.9.00 | TASA 19.01 PRESTACION DE SERVICIOS DE CARACTER GENERAL | 13.106,13 | 0,00 | 0,00 | 0,00 | 13.106,13 |
| 3.2.9.01 | TASA 19.02 DIRECCION E INSPECCION DE OBRAS POR CONTRATO | 0,00 | 0,00 | 0,00 | 0,00 | 0,00 |
| 3.2.9.12 | TASA 19.12. TRAMITACIÓN CERTIFICADOS EFICIENCIA ENERGÉTICA DE EDIFICIOS | 22.605,79 | 0,00 | 51.953,40 | 0,00 | 74.559,19 |
| 3.2.9.16 | TASA 19.16 LIMPIEZA Y DESINFECCION EMBARCACIONES DE RECREO EN GONZALEZ LACASA | 0,00 | 0,00 | 0,00 | 0,00 | 0,00 |
| 3.3 | TASAS AFECTADAS EN DECRETOS DE TRANSFERENCIAS | 3.513.395,88 | 0,00 | 186.056,32 | 0,00 | 3.699.452,20 |
| 3.3.1 | AGRICULTURA, GANADERÍA Y MEDIO AMBIENTE | 1.130.074,82 | 0,00 | 124.977,84 | 0,00 | 1.255.052,66 |
| 3.3.1.04 | TASA 05.04 PRESTAC. SERV. RELACIONADOS CON PRODUCCIÓN AGRÍCOLA | 75.996,45 | 0,00 | 0,00 | 0,00 | 75.996,45 |
| 3.3.1.05 | TASA 05.05 ORDENACION Y DEFENSA INDUSTRIAS AGRARIAS | 6.419,86 | 0,00 | 0,00 | 0,00 | 6.419,86 |
| 3.3.1.06 | TASA 05.06 GESTION TÉCNICO-FACULTATIVO SERVICIOS AGRONOMICOS | 75.910,74 | 0,00 | 29.576,05 | 0,00 | 105.486,79 |
| 3.3.1.07 | TASA 05.07 SERVICIOS FACULTATIVOS VETERINARIOS | 24.100,12 | 0,00 | 6.402,96 | 0,00 | 30.503,08 |
| 3.3.1.10 | TASA 05.10 ASISTENCIA SERV. VETERINARIO OFICIAL A FERIAS | 1.882,92 | 0,00 | 0,00 | 0,00 | 1.882,92 |
| 3.3.1.11 | TASA 05.11 SERVICIOS MATERIA FORESTAL Y VIAS PECUARIAS | 267.914,74 | 0,00 | 0,00 | 0,00 | 267.914,74 |
| 3.3.1.12 | TASA 05.12 SERVICIOS EN MATERIA DE CAZA | 254.101,00 | 0,00 | 37.818,83 | 0,00 | 291.919,83 |
| 3.3.1.13 | TASA 05.13 PERMISOS CAZA TERRENOS CINEGÉTICOS DE LA COMUNIDAD AUTONOMA | 185.018,60 | 0,00 | 20.928,53 | 0,00 | 205.947,13 |
| 3.3.1.14 | TASA 05.14 SERVICIOS EN MATERIA DE PESCA | 82.835,11 | 0,00 | 22.821,99 | 0,00 | 105.657,10 |
| 3.3.1.15 | TASA 05.15 PERMISOS DE PESCA EN COTOS FLUVIALES | 27.125,72 | 0,00 | 7.429,48 | 0,00 | 34.555,20 |
| 3.3.1.17 | TASA 05.17 SERVICIOS EN MATERIA DE FLORA Y FAUNA | 72,72 | 0,00 | 0,00 | 0,00 | 72,72 |
| 3.3.1.18 | TASA 05.18 OCUPACIÓN Y APROVECHAMIENTO VIAS PECUARIAS | 87.638,04 | 0,00 | 0,00 | 0,00 | 87.638,04 |
| 3.3.1.19 | TASA 05.19 SERVICIOS MATERIA CALIDAD AMBIENTAL | 41.058,80 | 0,00 | 0,00 | 0,00 | 41.058,80 |
| 3.3.2 | SALUD | 183.918,28 | 0,00 | 0,00 | 0,00 | 183.918,28 |
| 3.3.2.03 | TASA 06.04. SERVICIOS SANITARIOS | 158.374,15 | 0,00 | 0,00 | 0,00 | 158.374,15 |
| 3.3.2.04 | TASA 06.05 INSPECCIONES Y CONTROLES SANITARIOS DE CARNES FRESCAS | 25.544,13 | 0,00 | 0,00 | 0,00 | 25.544,13 |
| 3.3.4 | EDUCACION, FORMACION Y EMPLEO | 738.493,45 | 0,00 | 0,00 | 0,00 | 738.493,45 |
| 3.3.4.03 | TASA 08.04 SERVICIOS DOCENTES ESCUELAS OFICIALES DE IDIOMAS Y CONSERVATORIOS | 588.936,34 | 0,00 | 0,00 | 0,00 | 588.936,34 |



Información a fecha: 31/12/2018

Unidad monetaria: Euros


| Clasificación Económica | Denominación | Contraído Previo Ingreso Directo | Contraído Previo Ingreso Recibo | Contraído Simultáneo Autoliquidaciones | Contraído Simultáneo Sin Contraído Previo | Total Derechos Reconocidos |
|-------------------------|--|----------------------------------|---------------------------------|--|---|----------------------------|
| 3.3.4.04 | TASA 08.05 EXPEDICION TITULOS ACADEMICOS Y PROFESIONALES | 142.518,59 | 0,00 | 0,00 | 0,00 | 142.518,59 |
| 3.3.4.10 | TASA 08.10 EXPEDICION OTRAS CERTIFICACIONES DIRECCION GENERAL DE EMPLEO | 0,00 | 0,00 | 0,00 | 0,00 | 0,00 |
| 3.3.4.11 | TASA 08.11 RECONOCIMIENTO DE COMPETENCIAS PROFESIONALES | 52,62 | 0,00 | 0,00 | 0,00 | 52,62 |
| 3.3.4.12 | TASA 08.12 ACREDITACION CENTROS DE FORMACION PARA EL EMPLEO | 6.985,90 | 0,00 | 0,00 | 0,00 | 6.985,90 |
| 3.3.5 | FOMENTO Y POLITICA TERRITORIAL | 457.662,84 | 0,00 | 0,00 | 0,00 | 457.662,84 |
| 3.3.5.03 | TASA 09.04 CALIFICACION DE ACTUAC. PROTEGIDAS EN MAT.DE VIVIENDA | 384,10 | 0,00 | 0,00 | 0,00 | 384,10 |
| 3.3.5.04 | TASA 09.05 DE CÉDULAS DE HABITABILIDAD | 62.243,80 | 0,00 | 0,00 | 0,00 | 62.243,80 |
| 3.3.5.05 | TASA 09.06 ORDENACION DE TRANSPORTES MECÁNICOS POR CARRETERA | 225.597,16 | 0,00 | 0,00 | 0,00 | 225.597,16 |
| 3.3.5.06 | TASA 09.07 PRESTAC.SERVICIO LABORAT.PARA CONTROL CALIDAD DE MAT. | 48.309,98 | 0,00 | 0,00 | 0,00 | 48.309,98 |
| 3.3.5.07 | TASA 09.08 OCUPACION Y APROVECHAMIENTO DE DOMINIO PÚBLICO | 50.555,31 | 0,00 | 0,00 | 0,00 | 50.555,31 |
| 3.3.5.08 | TASA 09.09 INFORMES Y OTRAS ACTUACIONES DE LA CONSEJERÍA | 30.819,46 | 0,00 | 0,00 | 0,00 | 30.819,46 |
| 3.3.5.09 | TASA 09.10 ACRED.LABOR.DE ENSAYOS PARA CONTROL DE CAL.DE LA EDIF. | 0,00 | 0,00 | 0,00 | 0,00 | 0,00 |
| 3.3.5.10 | TASA 09.11 SERVICIOS ORDENACION TERITORIO Y URBANISMO | 3.352,51 | 0,00 | 0,00 | 0,00 | 3.352,51 |
| 3.3.5.11 | TASA 09.12 REPRODUCCION DE DOCUMENTOS | 11,79 | 0,00 | 0,00 | 0,00 | 11,79 |
| 3.3.5.12 | TASA 09.13 SERVICIOS OBRAS PÚBLICAS, POL. LOCAL URBANISMO Y MINAS EXPROPIACION | 0,00 | 0,00 | 0,00 | 0,00 | 0,00 |
| 3.3.5.13 | TASA 09.14 TRAMITACION DE PROCEDIMIENTOS URBANISTICOS | 7.513,34 | 0,00 | 0,00 | 0,00 | 7.513,34 |
| 3.3.5.14 | TASA 09.15 AUTORIZACIONES URBANISTICAS | 7.249,20 | 0,00 | 0,00 | 0,00 | 7.249,20 |
| 3.3.5.15 | TASA 09.16 INSCRIPCIÓN EN EL REGISTRO DE ENTID. URBANIST.COLABOR. | 54,61 | 0,00 | 0,00 | 0,00 | 54,61 |
| 3.3.5.16 | TASA 09.17 ORDENACIÓN DE DERECHOS MINEROS | 1.750,09 | 0,00 | 0,00 | 0,00 | 1.750,09 |
| 3.3.5.18 | TASA 09.19 ACTUACIONES DE GESTIÓN DE EXPLOTACIONES MINERAS | 19.796,68 | 0,00 | 0,00 | 0,00 | 19.796,68 |
| 3.3.5.19 | TASA 09.20 ACTUACIONES RELACIONADAS CON LOS REGIS. PÚBL.DE IND.EXTRACTIVAS | 0,00 | 0,00 | 0,00 | 0,00 | 0,00 |
| 3.3.5.20 | TASA 09.21 PARTICIPACIÓN EN EXÁMENES Y EXPEDICIÓN DE ACREDITACIONES | 24,81 | 0,00 | 0,00 | 0,00 | 24,81 |
| 3.3.5.23 | TASA 09.25 INFORMACION GEOGRAFICA | 0,00 | 0,00 | 0,00 | 0,00 | 0,00 |
| 3.3.6 | POLITICAS SOCIALES, FAMILIA, IGUALDAD Y JUSTICIA | 34.101,60 | 0,00 | 0,00 | 0,00 | 34.101,60 |
| 3.3.6.04 | TASA 20.04 AUTORIZACIONES | 7.307,54 | 0,00 | 0,00 | 0,00 | 7.307,54 |
| 3.3.6.05 | TASA 20.05 EXPEDICION Y HOMOL. TITULOS MONITOR Y DIR.TIEMPO LIBRE | 1.048,88 | 0,00 | 0,00 | 0,00 | 1.048,88 |
| 3.3.6.06 | TASA 20.06 PERMISOS ACAMPADA LIBRE DE GRUPOS O ASOC.JUV.EN LA C.A.R. | 750,68 | 0,00 | 0,00 | 0,00 | 750,68 |
| 3.3.6.07 | TASA 20.07 EXPEDICION DE CARNET JOVEN | 24.994,50 | 0,00 | 0,00 | 0,00 | 24.994,50 |
| 3.3.7 | ADMINISTRACIÓN PÚBLICA Y HACIENDA | 53.273,93 | 0,00 | 43.022,90 | 0,00 | 96.296,83 |
| 3.3.7.03 | TASA 12.04 ACTUAC. ADMINIST. EN JUEGOS DE SUERTE, ENVITE O AZAR | 46.361,96 | 0,00 | 43.022,90 | 0,00 | 89.384,86 |
| 3.3.7.04 | TASA 12.05 VENTA DE IMPRESOS PARA EL CUMPLIM. DE OBLIGAC. TRIBUT. | 6.911,97 | 0,00 | 0,00 | 0,00 | 6.911,97 |
| 3.3.7.05 | TASA 12.06 INSCRIPY CERTIF. REGISTRO ADMINIS.ESPECIAL MEDIAD.SEGUROS | 0,00 | 0,00 | 0,00 | 0,00 | 0,00 |
| 3.3.8 | PRESIDENCIA, RELACIONES INSTITUCIONALES Y ACCION EXTERIOR | 69.716,95 | 0,00 | 14.471,98 | 0,00 | 84.188,93 |
| 3.3.8.03 | TASA 14.04 DEL BOLETIN OFICIAL DE LA RIOJA | 69.716,95 | 0,00 | 14.471,98 | 0,00 | 84.188,93 |
| 3.3.9 | DESARROLLO ECONOMICO E INNOVACION | 846.154,01 | 0,00 | 3.583,60 | 0,00 | 849.737,61 |
| 3.3.9.03 | TASA 19.04 DE INDUSTRIA | 224.110,76 | 0,00 | 3.583,60 | 0,00 | 227.694,36 |
| 3.3.9.04 | TASA 19.05 PRESTACION SERVICIOS DE ITV | 611.384,43 | 0,00 | 0,00 | 0,00 | 611.384,43 |
| 3.3.9.05 | TASA 19.06 TRAMITACION ADMINISTRATIVA LICENCIA COMERCIAL ESPECIFICA | 0,00 | 0,00 | 0,00 | 0,00 | 0,00 |



Información a fecha: 31/12/2018

Unidad monetaria: Euros


| Clasificación Económica | Denominación | Contraído Previo Ingreso Directo | Contraído Previo Ingreso Recibo | Contraído Simultáneo Autoliquidaciones | Contraído Simultáneo Sin Contraído Previo | Total Derechos Reconocidos |
|-------------------------|--|----------------------------------|---------------------------------|--|---|----------------------------|
| 3.3.9.06 | TASA 19.07 SUBCONTRATACION EN EL SECTOR DE LA CONSTRUCCION | 6.428,54 | 0,00 | 0,00 | 0,00 | 6.428,54 |
| 3.3.9.15 | TASA 19.15 REGISTRO PROPIEDAD INTELECTUAL | 4.230,28 | 0,00 | 0,00 | 0,00 | 4.230,28 |
| 3.5 | INGRESOS PROCEDENTES DE PRESTACIONES DE ASISTENCIA SANITARIA | 3.542.687,72 | 0,00 | 0,00 | 0,00 | 3.542.687,72 |
| 3.5.0 | GESTIONADA POR S.R.S. PARA FINANCIAR SUS GASTOS SANITARIOS | 3.542.687,72 | 0,00 | 0,00 | 0,00 | 3.542.687,72 |
| 3.8 | REINTEGROS | 3.985.790,27 | 0,00 | 0,00 | 0,00 | 3.985.790,27 |
| 3.8.0 | DE PAGOS DE EJERCICIOS ANTERIORES | 3.985.790,27 | 0,00 | 0,00 | 0,00 | 3.985.790,27 |
| 3.9 | OTROS INGRESOS | 6.961.645,72 | 0,00 | 15.037,25 | 476.709,56 | 7.453.392,53 |
| 3.9.1 | RECARGOS Y MULTAS | 3.711.604,25 | 0,00 | 15.037,25 | 470.153,45 | 4.196.794,95 |
| 3.9.1.00 | RECARGOS DE APREMIO | 0,00 | 0,00 | 0,00 | 315.932,93 | 315.932,93 |
| 3.9.1.01 | INTERESES DE DEMORA | 98.960,66 | 0,00 | 0,00 | 154.220,52 | 253.181,18 |
| 3.9.1.02 | MULTAS Y SANCIONES | 3.612.643,59 | 0,00 | 15.037,25 | 0,00 | 3.627.680,84 |
| 3.9.2 | RECAUDACION DE TRIBUTOS | 2.243.714,03 | 0,00 | 0,00 | 6.556,11 | 2.250.270,14 |
| 3.9.3 | INDEMNIZACION POR OCUPACION TEMPORAL DE MONTES | 170,00 | 0,00 | 0,00 | 0,00 | 170,00 |
| 3.9.4 | PARTICIPACION EN INGRESOS DE LA C.T.N.E. | 64.817,62 | 0,00 | 0,00 | 0,00 | 64.817,62 |
| 3.9.5 | INGRESOS DE GESTIONES DIVERSAS | 0,00 | 0,00 | 0,00 | 0,00 | 0,00 |
| 3.9.5.00 | COMISIONES POR CONCESION DE AVALES | 0,00 | 0,00 | 0,00 | 0,00 | 0,00 |
| 3.9.5.02 | PRIMAS CANALIZACION DE IMPUESTOS Y CUOTAS A LA SEGURIDAD SOCIAL | 0,00 | 0,00 | 0,00 | 0,00 | 0,00 |
| 3.9.9 | INGRESOS DIVERSOS | 941.339,82 | 0,00 | 0,00 | 0,00 | 941.339,82 |
| 3.9.9.01 | RECURSOS EVENTUALES | 1.114,79 | 0,00 | 0,00 | 0,00 | 1.114,79 |
| 3.9.9.02 | COSTAS JUDICIALES | 51.402,65 | 0,00 | 0,00 | 0,00 | 51.402,65 |
| 3.9.9.04 | OTRAS INDEMNIZACIONES | 165.040,77 | 0,00 | 0,00 | 0,00 | 165.040,77 |
| 3.9.9.06 | INGRESOS DE DIVERSAS MUTUAS DE ACC. DE TRABAJO Y ENF. PROF. DE LA SEG.SOC. | 151.378,04 | 0,00 | 0,00 | 0,00 | 151.378,04 |
| 3.9.9.99 | OTROS INGRESOS DIVERSOS | 572.403,57 | 0,00 | 0,00 | 0,00 | 572.403,57 |
| 4 | TRANSFERENCIAS CORRIENTES | 361.678.950,40 | 0,00 | 0,00 | 0,00 | 361.678.950,40 |
| 4.0 | DE LA ADMINISTRACION DEL ESTADO | 302.901.648,76 | 0,00 | 0,00 | 0,00 | 302.901.648,76 |
| 4.0.1 | DE DEPARTAMENTOS MINISTERIALES | 10.452.465,46 | 0,00 | 0,00 | 0,00 | 10.452.465,46 |
| 4.0.1.00 | SANIDAD, SERVICIOS SOCIALES E IGUALDAD | 5.546.514,28 | 0,00 | 0,00 | 0,00 | 5.546.514,28 |
| 4.0.1.01 | AGRICULTURA, PESCA, ALIMENTACIÓN Y MEDIO AMBIENTE | 308.686,12 | 0,00 | 0,00 | 0,00 | 308.686,12 |
| 4.0.1.04 | EDUCACION, CULTURA Y DEPORTE | 4.597.265,06 | 0,00 | 0,00 | 0,00 | 4.597.265,06 |
| 4.0.2 | PARTICIPACION INGRESOS DEL ESTADO | 290.816.992,66 | 0,00 | 0,00 | 0,00 | 290.816.992,66 |
| 4.0.2.04 | TRANSFERENCIA DEL FONDO DE GARANTIA | 58.277.535,31 | 0,00 | 0,00 | 0,00 | 58.277.535,31 |
| 4.0.2.06 | COMPENSACIÓN I.A.E. | 760.199,09 | 0,00 | 0,00 | 0,00 | 760.199,09 |
| 4.0.2.07 | FONDO DE SUFICIENCIA GLOBAL | 207.646.810,00 | 0,00 | 0,00 | 0,00 | 207.646.810,00 |
| 4.0.2.08 | LIQUIDACIÓN SISTEMA DE FINANCIACIÓN | 0,00 | 0,00 | 0,00 | 0,00 | 0,00 |
| 4.0.2.11 | ANTICIPO 2013 APLAZAMIENTO 240 MENSUALIDADES | 0,00 | 0,00 | 0,00 | 0,00 | 0,00 |
| 4.0.2.12 | FONDOS DE CONVERGENCIA AUTONOMICA | 24.132.448,26 | 0,00 | 0,00 | 0,00 | 24.132.448,26 |
| 4.0.3 | PENSIONES ASISTENCIALES | 3.441,00 | 0,00 | 0,00 | 0,00 | 3.441,00 |
| 4.0.4 | ACUERDO BILATERAL COMPENSACION EFECTO FRONTERA | 0,00 | 0,00 | 0,00 | 0,00 | 0,00 |



Información a fecha: 31/12/2018

Unidad monetaria: Euros


| Clasificación Económica | Denominación | Contraído Previo Ingreso Directo | Contraído Previo Ingreso Recibo | Contraído Simultáneo Autoliquidaciones | Contraído Simultáneo Sin Contraído Previo | Total Derechos Reconocidos |
|-------------------------|---|----------------------------------|---------------------------------|--|---|----------------------------|
| 4.0.6 | ASIGNACIÓN 0,7 % DEL I.R.P.F | 1.628.749,64 | 0,00 | 0,00 | 0,00 | 1.628.749,64 |
| 4.1 | DE ORGANISMOS AUTONOMOS DE LA ADMINISTRACIÓN GENERAL DEL ESTADO | 6.044.190,08 | 0,00 | 0,00 | 0,00 | 6.044.190,08 |
| 4.1.0 | DE ORGANISMOS AUTONOMOS | 6.044.190,08 | 0,00 | 0,00 | 0,00 | 6.044.190,08 |
| 4.1.0.00 | SERVICIO PÚBLICO DE EMPLEO ESTATAL | 5.637.311,92 | 0,00 | 0,00 | 0,00 | 5.637.311,92 |
| 4.1.0.08 | INSTITUTO NACIONAL DE ADMINISTRACIÓN PÚBLICA | 294.100,00 | 0,00 | 0,00 | 0,00 | 294.100,00 |
| 4.1.0.09 | ORGANISMO NACIONAL DE LOTERIAS Y APUESTAS DEL ESTADO | 112.778,16 | 0,00 | 0,00 | 0,00 | 112.778,16 |
| 4.2 | DE LA SEGURIDAD SOCIAL | 13.224.503,10 | 0,00 | 0,00 | 0,00 | 13.224.503,10 |
| 4.2.1 | DEL IMSERSO | 11.351.962,11 | 0,00 | 0,00 | 0,00 | 11.351.962,11 |
| 4.2.1.00 | PRESTACIONES DEPENDENCIA | 11.351.962,11 | 0,00 | 0,00 | 0,00 | 11.351.962,11 |
| 4.2.2 | DE LA TESORERIA GENERAL DE LA SEGURIDAD SOCIAL | 1.872.540,99 | 0,00 | 0,00 | 0,00 | 1.872.540,99 |
| 4.2.2.00 | DE LA TESORERIA GENERAL DE LA SEGURIDAD SOCIAL | 1.872.540,99 | 0,00 | 0,00 | 0,00 | 1.872.540,99 |
| 4.2.2.05 | DEFICIT SANITARIO: CONVENIO EXTRANJEROS Y MUTUAS | 0,00 | 0,00 | 0,00 | 0,00 | 0,00 |
| 4.6 | DE CORPORACIONES LOCALES | 145.014,29 | 0,00 | 0,00 | 0,00 | 145.014,29 |
| 4.6.0 | DE AYUNTAMIENTOS | 145.014,29 | 0,00 | 0,00 | 0,00 | 145.014,29 |
| 4.6.0.00 | AYUNTAMIENTO DE LOGROÑO | 83.941,29 | 0,00 | 0,00 | 0,00 | 83.941,29 |
| 4.6.0.01 | OTROS AYUNTAMIENTOS | 61.073,00 | 0,00 | 0,00 | 0,00 | 61.073,00 |
| 4.7 | DE EMPRESAS PRIVADAS | 283.252,99 | 0,00 | 0,00 | 0,00 | 283.252,99 |
| 4.7.0 | SOCIEDADES PRIVADAS | 15.810,99 | 0,00 | 0,00 | 0,00 | 15.810,99 |
| 4.7.0.00 | CONTOUR GLOBAL LA RIOJA | 15.810,99 | 0,00 | 0,00 | 0,00 | 15.810,99 |
| 4.7.2 | ENTIDADES FINANCIERAS | 267.442,00 | 0,00 | 0,00 | 0,00 | 267.442,00 |
| 4.9 | DEL EXTERIOR | 39.080.341,18 | 0,00 | 0,00 | 0,00 | 39.080.341,18 |
| 4.9.0 | PROGRAMA OPERATIVO FONDO SOCIAL EUROPEO | 1.437.086,17 | 0,00 | 0,00 | 0,00 | 1.437.086,17 |
| 4.9.1 | FONDO EUROPEO AGRICOLA DE GARANTIA (FEAGA) | 37.485.021,77 | 0,00 | 0,00 | 0,00 | 37.485.021,77 |
| 4.9.1.00 | OCM VINO | 0,00 | 0,00 | 0,00 | 0,00 | 0,00 |
| 4.9.1.01 | PROMOCION TERCEROS PAISES | 5.068.945,28 | 0,00 | 0,00 | 0,00 | 5.068.945,28 |
| 4.9.1.02 | FRUTA ESCOLAR | 0,00 | 0,00 | 0,00 | 0,00 | 0,00 |
| 4.9.1.04 | AYUDAS A LA APICULTURA | 36.850,96 | 0,00 | 0,00 | 0,00 | 36.850,96 |
| 4.9.1.06 | AYUDAS A LA DESTILACIÓN | 440.761,93 | 0,00 | 0,00 | 0,00 | 440.761,93 |
| 4.9.1.10 | FONDOS OPERATIVOS ORG. PRODUCTORES | 2.694.764,64 | 0,00 | 0,00 | 0,00 | 2.694.764,64 |
| 4.9.1.21 | PAGOS REMOLACHA AZUCARERA | 821.981,23 | 0,00 | 0,00 | 0,00 | 821.981,23 |
| 4.9.1.29 | FRUTA ESCOLAR | 304.716,00 | 0,00 | 0,00 | 0,00 | 304.716,00 |
| 4.9.1.30 | REGIMEN DE AYUDAS DIRECTAS | 23.631.604,70 | 0,00 | 0,00 | 0,00 | 23.631.604,70 |
| 4.9.1.31 | AYUDA ASOCIADA VACUNO DE LECHE | 174.991,69 | 0,00 | 0,00 | 0,00 | 174.991,69 |
| 4.9.1.32 | AYUDA ASOCIADA VACA NODRIZA | 1.436.435,50 | 0,00 | 0,00 | 0,00 | 1.436.435,50 |
| 4.9.1.33 | AYUDA ASOCIADA EXPLOTACIONES OVINO | 1.744.510,99 | 0,00 | 0,00 | 0,00 | 1.744.510,99 |
| 4.9.1.34 | AYUDA ASOCIADA EXPLOTACIONES CAPRINO | 111.730,08 | 0,00 | 0,00 | 0,00 | 111.730,08 |
| 4.9.1.35 | AYUDA ASOCIADA VACUNO DE CEBO | 293.714,58 | 0,00 | 0,00 | 0,00 | 293.714,58 |
| 4.9.1.36 | AYUDAS GANADEROS OVINO Y CAPRINO DERECHOS ESPECIALES | 201.305,75 | 0,00 | 0,00 | 0,00 | 201.305,75 |



Información a fecha: 31/12/2018

Unidad monetaria: Euros


| Clasificación Económica | Denominación | Contraído Previo Ingreso Directo | Contraído Previo Ingreso Recibo | Contraído Simultáneo Autoliquidaciones | Contraído Simultáneo Sin Contraído Previo | Total Derechos Reconocidos |
|-------------------------|--|----------------------------------|---------------------------------|--|---|----------------------------|
| 4.9.1.37 | AYUDA ASOCIADA LEGUMBRES DE CALIDAD | 656,38 | 0,00 | 0,00 | 0,00 | 656,38 |
| 4.9.1.38 | AYUDAS FRUTOS DE CÁSCARA Y ALGARROBAS | 99.047,09 | 0,00 | 0,00 | 0,00 | 99.047,09 |
| 4.9.1.39 | AYUDA ASOCIADA TOMATE PARA INDUSTRIA | 13.681,91 | 0,00 | 0,00 | 0,00 | 13.681,91 |
| 4.9.1.40 | AYUDA ASOCIADA CULTIVOS PROTEICOS | 122.918,69 | 0,00 | 0,00 | 0,00 | 122.918,69 |
| 4.9.1.41 | REEMBOLSO DISCIPLINA FINANCIERA | 286.404,37 | 0,00 | 0,00 | 0,00 | 286.404,37 |
| 4.9.3 | FONDO EUROPEO AGRICOLA DE DESARROLLO RURAL (FEADER) | 0,00 | 0,00 | 0,00 | 0,00 | 0,00 |
| 4.9.3.00 | PROGRAMA DE DESARROLLO RURAL | 0,00 | 0,00 | 0,00 | 0,00 | 0,00 |
| 4.9.9 | OTRAS TRANSFERENCIAS DEL EXTERIOR | 158.233,24 | 0,00 | 0,00 | 0,00 | 158.233,24 |
| 4.9.9.00 | OTROS PROGRAMAS EUROPEOS | 158.233,24 | 0,00 | 0,00 | 0,00 | 158.233,24 |
| 5 | INGRESOS PATRIMONIALES | 1.257.565,43 | 0,00 | 0,00 | 0,00 | 1.257.565,43 |
| 5.1 | INTERESES DE ANTICIPOS Y PRESTAMOS CONCEDIDOS | 104.813,28 | 0,00 | 0,00 | 0,00 | 104.813,28 |
| 5.1.5 | A LA COMUNIDAD AUTONOMA DE LA RIOJA | 0,00 | 0,00 | 0,00 | 0,00 | 0,00 |
| 5.1.5.02 | A ENTIDADES PUBLICAS EMPRESARIALES | 0,00 | 0,00 | 0,00 | 0,00 | 0,00 |
| 5.1.6 | A CORPORACIONES LOCALES | 97.138,70 | 0,00 | 0,00 | 0,00 | 97.138,70 |
| 5.1.6.01 | AYUNTAMIENTO DE LOGROÑO. V.P.O. RUAVIEJA | 76.637,88 | 0,00 | 0,00 | 0,00 | 76.637,88 |
| 5.1.6.04 | AYUNTAMIENTO DE LOGROÑO.REHABILITACION CASCO ANTIGUO | 20.500,82 | 0,00 | 0,00 | 0,00 | 20.500,82 |
| 5.1.8 | A FAMILIAS E INSTITUCIONES SIN FINES DE LUCRO | 7.674,58 | 0,00 | 0,00 | 0,00 | 7.674,58 |
| 5.1.8.01 | OTROS GRUPOS DE VIVIENDAS PROTECCION OFICIAL | 7.674,58 | 0,00 | 0,00 | 0,00 | 7.674,58 |
| 5.2 | INTERESES DE DEPOSITOS | 3.805,05 | 0,00 | 0,00 | 0,00 | 3.805,05 |
| 5.2.0 | INTERESES DE CUENTAS BANCARIAS | 3.805,05 | 0,00 | 0,00 | 0,00 | 3.805,05 |
| 5.4 | RENTAS DE BIENES INMUEBLES | 96.884,04 | 0,00 | 0,00 | 0,00 | 96.884,04 |
| 5.4.0 | ARRENDAMIENTOS DE FINCAS URBANAS | 96.884,04 | 0,00 | 0,00 | 0,00 | 96.884,04 |
| 5.4.0.01 | ARRENDAMIENTOS PARA VIVIENDA | 88.836,24 | 0,00 | 0,00 | 0,00 | 88.836,24 |
| 5.4.0.08 | ARRENDAMIENTOS PARA USOS DISTINTOS DE VIVIENDAS | 8.047,80 | 0,00 | 0,00 | 0,00 | 8.047,80 |
| 5.5 | PRODUCTOS DE CONCESIONES Y APROVECHAMIENTOS ESPECIALES | 1.052.063,06 | 0,00 | 0,00 | 0,00 | 1.052.063,06 |
| 5.5.0 | CONCESIONES ADMINISTRATIVAS | 499.437,63 | 0,00 | 0,00 | 0,00 | 499.437,63 |
| 5.5.0.01 | CONCESION EXPOLTACION CAFETERIAS CENTROS HOSPITALARIOS | 25.039,01 | 0,00 | 0,00 | 0,00 | 25.039,01 |
| 5.5.0.03 | CONCESION EXPLOTACION RESIDENCIA DE ARNEDO | 53.894,42 | 0,00 | 0,00 | 0,00 | 53.894,42 |
| 5.5.0.05 | EXPLOTACION BAR-RESTAURANTE DE EL RASILLO | 3.600,00 | 0,00 | 0,00 | 0,00 | 3.600,00 |
| 5.5.0.07 | CONCESION EXPLOTACION RESIDENCIA ALBELDA DE IREGUA | 13.624,08 | 0,00 | 0,00 | 0,00 | 13.624,08 |
| 5.5.0.10 | RESIDENCIA ALZHEIMER | 13.957,56 | 0,00 | 0,00 | 0,00 | 13.957,56 |
| 5.5.0.12 | CENTRO SOCIOSANITARIO DE CONVALECENCIA DE HARO | 37.367,99 | 0,00 | 0,00 | 0,00 | 37.367,99 |
| 5.5.0.99 | OTRAS CONCESIONES | 351.954,57 | 0,00 | 0,00 | 0,00 | 351.954,57 |
| 5.5.1 | APROVECHAMIENTOS ESPECIALES | 552.625,43 | 0,00 | 0,00 | 0,00 | 552.625,43 |
| 5.5.1.00 | GESTION FONDO MEJORAS EN MONTES DE ENTIDADES LOCALES | 81.857,81 | 0,00 | 0,00 | 0,00 | 81.857,81 |
| 5.5.1.01 | APROVECHAMIENTO DE MONTES COMUNIDAD AUTONOMA DE LA RIOJA | 468.468,78 | 0,00 | 0,00 | 0,00 | 468.468,78 |
| 5.5.1.09 | OTROS APROVECHAMIENTOS | 2.298,84 | 0,00 | 0,00 | 0,00 | 2.298,84 |
| 5.9 | OTROS INGRESOS PATRIMONIALES | 0,00 | 0,00 | 0,00 | 0,00 | 0,00 |



Información a fecha: 31/12/2018

Unidad monetaria: Euros

| Clasificación Económica | Denominación | Contraído Previo Ingreso Directo | Contraído Previo Ingreso Recibo | Contraído Simultáneo Autoliquidaciones | Contraído Simultáneo Sin Contraído Previo | Total Derechos Reconocidos |
|-------------------------|---|----------------------------------|---------------------------------|--|---|----------------------------|
| 5.9.9 | OTROS INGRESOS PATRIMONIALES | 0,00 | 0,00 | 0,00 | 0,00 | 0,00 |
| 5.9.9.00 | FACTURACION CONSUMO AGUA LA GRAJERA | 0,00 | 0,00 | 0,00 | 0,00 | 0,00 |
| 6 | ENAJENACION DE INVERSIONES REALES | 756.034,64 | 0,00 | 0,00 | 0,00 | 756.034,64 |
| 6.1 | DE LAS DEMAS INVERSIONES REALES | 756.034,64 | 0,00 | 0,00 | 0,00 | 756.034,64 |
| 6.1.9 | VENTA DE OTRAS INVERSIONES REALES | 756.034,64 | 0,00 | 0,00 | 0,00 | 756.034,64 |
| 6.8 | REINTEGROS POR OPERACIONES DE CAPITAL | 0,00 | 0,00 | 0,00 | 0,00 | 0,00 |
| 6.8.1 | DEL PRESUPUESTO CORRIENTE | 0,00 | 0,00 | 0,00 | 0,00 | 0,00 |
| 7 | TRANSFERENCIAS DE CAPITAL | 31.235.303,72 | 0,00 | 0,00 | 0,00 | 31.235.303,72 |
| 7.0 | DE LA ADMINISTRACION DEL ESTADO | 8.838.024,46 | 0,00 | 0,00 | 0,00 | 8.838.024,46 |
| 7.0.1 | DE DEPARTAMENTOS MINISTERIALES | 8.838.024,46 | 0,00 | 0,00 | 0,00 | 8.838.024,46 |
| 7.0.1.01 | AGRICULTURA, PESCA, ALIMENTACION Y MEDIO AMBIENTE | 1.870.484,72 | 0,00 | 0,00 | 0,00 | 1.870.484,72 |
| 7.0.1.04 | EDUCACION, CULTURA Y DEPORTE | 5.125,77 | 0,00 | 0,00 | 0,00 | 5.125,77 |
| 7.0.1.06 | FOMENTO | 5.950.000,00 | 0,00 | 0,00 | 0,00 | 5.950.000,00 |
| 7.0.1.08 | HACIENDA Y FUNCION PUBLICA | 955.273,81 | 0,00 | 0,00 | 0,00 | 955.273,81 |
| 7.0.1.10 | JUSTICIA | 57.140,16 | 0,00 | 0,00 | 0,00 | 57.140,16 |
| 7.1 | DE ORGANISMOS AUTONOMOS DE LA ADMINISTRACIÓN GENERAL DEL ESTADO | 146.726,17 | 0,00 | 0,00 | 0,00 | 146.726,17 |
| 7.1.0 | DE ORGANISMOS AUTÓNOMOS | 146.726,17 | 0,00 | 0,00 | 0,00 | 146.726,17 |
| 7.1.0.05 | I.N.I.A. | 146.726,17 | 0,00 | 0,00 | 0,00 | 146.726,17 |
| 7.6 | DE CORPORACIONES LOCALES | 247.391,34 | 0,00 | 0,00 | 0,00 | 247.391,34 |
| 7.6.0 | DE AYUNTAMIENTOS | 247.391,34 | 0,00 | 0,00 | 0,00 | 247.391,34 |
| 7.6.0.09 | OTROS AYUNTAMIENTOS | 247.391,34 | 0,00 | 0,00 | 0,00 | 247.391,34 |
| 7.9 | DEL EXTERIOR | 22.003.161,75 | 0,00 | 0,00 | 0,00 | 22.003.161,75 |
| 7.9.0 | PROGRAMA OPERATIVO FONDO EUROPEO DE DESARROLLO REGIONAL (FEDER) | 3.318.598,71 | 0,00 | 0,00 | 0,00 | 3.318.598,71 |
| 7.9.0.00 | PROGRAMA COMPETITIVIDAD REGIONAL Y EMPLEO | 3.318.598,71 | 0,00 | 0,00 | 0,00 | 3.318.598,71 |
| 7.9.1 | FONDO EUROPEO AGRICOLA DE GARANTIA (FEAGA) | 9.290.650,68 | 0,00 | 0,00 | 0,00 | 9.290.650,68 |
| 7.9.1.00 | OCM VINO-INVERSIONES | 6.964.755,17 | 0,00 | 0,00 | 0,00 | 6.964.755,17 |
| 7.9.1.01 | REESTRUCTURACIÓN Y RECONVERSIÓN DE VIÑEDO | 2.325.895,51 | 0,00 | 0,00 | 0,00 | 2.325.895,51 |
| 7.9.3 | FONDO EUROPEO AGRICOLA DE DESARROLLO RURAL (FEADER) | 9.393.912,36 | 0,00 | 0,00 | 0,00 | 9.393.912,36 |
| 7.9.3.00 | PROGRAMA DE DESARROLLO RURAL | 9.393.912,36 | 0,00 | 0,00 | 0,00 | 9.393.912,36 |
| 8 | ACTIVOS FINANCIEROS | 4.291.577,04 | 0,00 | 0,00 | 0,00 | 4.291.577,04 |
| 8.2 | REINTEGROS DE PRESTAMOS CONCEDIDOS AL SECTOR PUBLICO | 4.058.062,05 | 0,00 | 0,00 | 0,00 | 4.058.062,05 |
| 8.2.1 | A LARGO PLAZO | 4.058.062,05 | 0,00 | 0,00 | 0,00 | 4.058.062,05 |
| 8.2.1.03 | AYUNTAMIENTO DE LOGROÑO. 73 VIVIENDAS RUAVIEJA | 202.724,28 | 0,00 | 0,00 | 0,00 | 202.724,28 |
| 8.2.1.04 | AYUNTAMIENTO DE LOGROÑO. 27 VIVIENDAS RUAVIEJA | 125.716,28 | 0,00 | 0,00 | 0,00 | 125.716,28 |
| 8.2.1.06 | AYUNTAMIENTO DE LOGROÑO CASCO HISTORICO | 59.626,06 | 0,00 | 0,00 | 0,00 | 59.626,06 |
| 8.2.1.07 | ADER-BEI | 2.894.958,79 | 0,00 | 0,00 | 0,00 | 2.894.958,79 |
| 8.2.1.08 | ADER-ICO FACILIDAD FINANCIERA | 343.036,64 | 0,00 | 0,00 | 0,00 | 343.036,64 |
| 8.2.1.09 | LA RIOJA TURISMO-ICO FF | 432.000,00 | 0,00 | 0,00 | 0,00 | 432.000,00 |



Información a fecha: 31/12/2018

Unidad monetaria: Euros

| Clasificación Económica | Denominación | Contraído Previo Ingreso Directo | Contraído Previo Ingreso Recibo | Contraído Simultáneo Autoliquidaciones | Contraído Simultáneo Sin Contraído Previo | Total Derechos Reconocidos |
|-------------------------|---|----------------------------------|---------------------------------|--|---|----------------------------|
| 8.3 | REINTEGRO DE PRESTAMOS CONCEDIDOS FUERA DEL SECTOR PUBLICO | 233.514,99 | 0,00 | 0,00 | 0,00 | 233.514,99 |
| 8.3.0 | A CORTO PLAZO | 0,00 | 0,00 | 0,00 | 0,00 | 0,00 |
| 8.3.0.00 | REINTEGRO DE ANTICIPOS AL PERSONAL DE LA COMUNIDAD AUTONOMA | 0,00 | 0,00 | 0,00 | 0,00 | 0,00 |
| 8.3.1 | A LARGO PLAZO | 233.514,99 | 0,00 | 0,00 | 0,00 | 233.514,99 |
| 8.3.1.00 | REINTEGRO DE ANTICIPOS A LARGO PLAZO | 0,00 | 0,00 | 0,00 | 0,00 | 0,00 |
| 8.3.1.01 | OTROS GRUPOS DE VIVIENDAS | 178.821,95 | 0,00 | 0,00 | 0,00 | 178.821,95 |
| 8.3.1.31 | AMPLIACIÓN REGADIO LA LLANADA DE ALDEANUEVA DE EBRO | 28.262,29 | 0,00 | 0,00 | 0,00 | 28.262,29 |
| 8.3.1.32 | CAPTACION, Balsa Y DISTRIBUCION AGUA RIEGO EN SANTURDEJO | 26.430,75 | 0,00 | 0,00 | 0,00 | 26.430,75 |
| 8.6 | REMUNERACION PRESTAMOS Y CREDITOS AVALADOS | 0,00 | 0,00 | 0,00 | 0,00 | 0,00 |
| 8.6.0 | RECUPERACION DE RIESGOS ASUMIDOS EN AVALES. | 0,00 | 0,00 | 0,00 | 0,00 | 0,00 |
| 9 | PASIVOS FINANCIEROS | 308.680.986,47 | 0,00 | 0,00 | 0,00 | 308.680.986,47 |
| 9.0 | EMISION DE DEUDA PUBLICA EN MONEDA NACIONAL | 91.706,53 | 0,00 | 0,00 | 0,00 | 91.706,53 |
| 9.0.1 | A LARGO PLAZO | 91.706,53 | 0,00 | 0,00 | 0,00 | 91.706,53 |
| 9.1 | PRESTAMOS RECIBIDOS EN MONEDA NACIONAL | 308.589.279,94 | 0,00 | 0,00 | 0,00 | 308.589.279,94 |
| 9.1.2 | PRESTAMOS RECIBIDOS A LARGO PLAZO DE ENTES DEL SECTOR PUBLICO | 308.589.279,94 | 0,00 | 0,00 | 0,00 | 308.589.279,94 |
| 9.1.2.00 | FACILIDAD FINANCIERA RDL 17/2014.APARTADOS A,B,C Y D | 259.573.235,20 | 0,00 | 0,00 | 0,00 | 259.573.235,20 |
| 9.1.2.02 | FACILIDAD FINANCIERA RDL 17/2014.APARTADO E). DÉFICIT EJERCICIO 2018 | 35.141.111,11 | 0,00 | 0,00 | 0,00 | 35.141.111,11 |
| 9.1.2.03 | FACILIDAD FINANCIERA RDL 17/2014.APARTADO F). LIQ.NEGATIVAS 2008 Y 2009 | 9.883.440,00 | 0,00 | 0,00 | 0,00 | 9.883.440,00 |
| 9.1.2.10 | PRESTAMOS MINISTERIOS | 3.991.493,63 | 0,00 | 0,00 | 0,00 | 3.991.493,63 |
| 9.1.3 | PRESTAMOS RECIBIDOS A LARGO PLAZO DE ENTES DE FUERA DEL SECTOR PUBLICO | 0,00 | 0,00 | 0,00 | 0,00 | 0,00 |
| 9.1.3.00 | FINANCIACIÓN GENERAL | 0,00 | 0,00 | 0,00 | 0,00 | 0,00 |
| 9.1.3.02 | FINANCIACIÓN LIQUIDACION NEGATIVA 2008 Y 2009 | 0,00 | 0,00 | 0,00 | 0,00 | 0,00 |
| ** TOTAL ** | | 1.434.883.000,23 | 2.958.411,68 | 79.272.308,18 | 476.709,56 | 1.517.590.429,65 |



Información a fecha: 31/12/2018

Unidad monetaria: Euros

| Clasificación Económica | Denominación | Anul. Liquidaciones Ingreso Directo | Anul. Liquidaciones Ingreso Recibo | Aplaz./Fraccion. Ingreso Directo | Aplaz./Fraccion. Ingreso Recibo | Devoluciones de Ingresos | Total Derechos Anulados |
|-------------------------|---|-------------------------------------|------------------------------------|----------------------------------|---------------------------------|--------------------------|-------------------------|
| 1 | IMPUESTOS DIRECTOS | 944.637,67 | 1.278,86 | 0,00 | 0,00 | 683.713,78 | 1.629.630,31 |
| 1.0 | SOBRE LA RENTA | 572.714,60 | 1.278,86 | 0,00 | 0,00 | 210,09 | 574.203,55 |
| 1.0.1 | RECARGO SOBRE ACTIVIDADES ECONOMICAS | 572.714,60 | 1.278,86 | 0,00 | 0,00 | 210,09 | 574.203,55 |
| 1.0.2 | TRAMO AUTONOMICO DEL I.R.P.F. | 0,00 | 0,00 | 0,00 | 0,00 | 0,00 | 0,00 |
| 1.1 | SOBRE EL CAPITAL | 371.923,07 | 0,00 | 0,00 | 0,00 | 683.503,69 | 1.055.426,76 |
| 1.1.0 | IMPUESTO SOBRE SUCESIONES Y DONACIONES | 370.820,34 | 0,00 | 0,00 | 0,00 | 635.753,82 | 1.006.574,16 |
| 1.1.0.01 | IMPUESTO SOBRE SUCESIONES | 188.997,55 | 0,00 | 0,00 | 0,00 | 558.109,60 | 747.107,15 |
| 1.1.0.02 | IMPUESTO SOBRE DONACIONES | 181.822,79 | 0,00 | 0,00 | 0,00 | 77.644,22 | 259.467,01 |
| 1.1.1 | IMPUESTO SOBRE EL PATRIMONIO | 1.102,73 | 0,00 | 0,00 | 0,00 | 46.863,80 | 47.966,53 |
| 1.1.3 | IMPUESTO SOBRE LOS DEPOSITOS EN LAS ENTIDADES DE CRÉDITO | 0,00 | 0,00 | 0,00 | 0,00 | 886,07 | 886,07 |
| 2 | IMPUESTOS INDIRECTOS | 46.906,56 | 11.996,50 | 0,00 | 0,00 | 4.779.091,10 | 4.837.994,16 |
| 2.0 | SOBRE TRANSMISIONES PATRIMONIALES Y ACTOS JURIDICOS DOCUMENTADOS | 21.930,56 | 0,00 | 0,00 | 0,00 | 697.172,76 | 719.103,32 |
| 2.0.0 | SOBRE TRANSMISIONES PATRIMONIALES Y ACTOS JURIDICOS DOCUMENTADOS | 21.930,56 | 0,00 | 0,00 | 0,00 | 697.172,76 | 719.103,32 |
| 2.0.0.01 | SOBRE TRANSMISIONES PATRIMONIALES | 17.505,26 | 0,00 | 0,00 | 0,00 | 378.692,04 | 396.197,30 |
| 2.0.0.02 | SOBRE ACTOS JURIDICOS DOCUMENTADOS | 4.425,30 | 0,00 | 0,00 | 0,00 | 318.480,72 | 322.906,02 |
| 2.0.1 | | 0,00 | 0,00 | 0,00 | 0,00 | 0,00 | 0,00 |
| 2.1 | TRIBUTOS SOBRE EL JUEGO | 24.890,00 | 0,00 | 0,00 | 0,00 | 3.338,50 | 28.228,50 |
| 2.1.0 | TRIBUTOS SOBRE EL JUEGO | 24.890,00 | 0,00 | 0,00 | 0,00 | 3.338,50 | 28.228,50 |
| 2.2 | CANONES | 86,00 | 11.996,50 | 0,00 | 0,00 | 180.774,31 | 192.856,81 |
| 2.2.0 | CANON DE SANEAMIENTO Y DEPURACION | 86,00 | 11.996,50 | 0,00 | 0,00 | 180.774,31 | 192.856,81 |
| 2.3 | SOBRE EL VALOR AÑADIDO | 0,00 | 0,00 | 0,00 | 0,00 | 2.709.830,38 | 2.709.830,38 |
| 2.3.0 | IMPUESTO SOBRE EL VALOR AÑADIDO | 0,00 | 0,00 | 0,00 | 0,00 | 2.709.830,38 | 2.709.830,38 |
| 2.3.0.01 | SOBRE OPERACIONES INTERIORES | 0,00 | 0,00 | 0,00 | 0,00 | 2.709.830,38 | 2.709.830,38 |
| 2.4 | SOBRE CONSUMOS ESPECÍFICOS | 0,00 | 0,00 | 0,00 | 0,00 | 1.187.975,15 | 1.187.975,15 |
| 2.4.0 | IMPUESTOS ESPECIALES | 0,00 | 0,00 | 0,00 | 0,00 | 1.187.975,15 | 1.187.975,15 |
| 2.4.0.00 | IMPUESTO SOBRE EL ALCOHOL Y BEBIDAS DERIVADAS | 0,00 | 0,00 | 0,00 | 0,00 | 240.362,74 | 240.362,74 |
| 2.4.0.01 | IMPUESTO SOBRE PRODUCTOS INTERMEDIOS | 0,00 | 0,00 | 0,00 | 0,00 | 0,00 | 0,00 |
| 2.4.0.02 | IMPUESTO SOBRE LA CERVEZA | 0,00 | 0,00 | 0,00 | 0,00 | 59.711,20 | 59.711,20 |
| 2.4.0.03 | IMPUESTO SOBRE LAS LABORES DEL TABACO | 0,00 | 0,00 | 0,00 | 0,00 | 0,00 | 0,00 |
| 2.4.0.04 | IMPUESTO SOBRE HIDROCARBUROS | 0,00 | 0,00 | 0,00 | 0,00 | 0,00 | 0,00 |
| 2.4.0.05 | IMPUESTO SOBRE LA ELECTRICIDAD | 0,00 | 0,00 | 0,00 | 0,00 | 887.901,21 | 887.901,21 |
| 2.8 | OTROS IMPUESTOS INDIRECTOS | 0,00 | 0,00 | 0,00 | 0,00 | 0,00 | 0,00 |
| 2.8.0 | SOBRE DETERMINADOS MEDIOS DE TRANSPORTE | 0,00 | 0,00 | 0,00 | 0,00 | 0,00 | 0,00 |
| 2.8.2 | IMPUESTOS MEDIOAMBIENTALES | 0,00 | 0,00 | 0,00 | 0,00 | 0,00 | 0,00 |
| 2.8.2.01 | SOBRE ELIMINACION DE RESIDUOS EN VERTEDEROS | 0,00 | 0,00 | 0,00 | 0,00 | 0,00 | 0,00 |
| 2.8.2.02 | IMPUESTO SOBRE EL IMPACTO VISUAL ELEMENTOS SUMINISTRO ENERGIA ELECTRICA | 0,00 | 0,00 | 0,00 | 0,00 | 0,00 | 0,00 |
| 3 | TASAS Y OTROS INGRESOS | 2.689.870,04 | 0,00 | 0,00 | 0,00 | 424.344,46 | 3.114.214,50 |
| 3.0 | VENTA DE BIENES | 0,00 | 0,00 | 0,00 | 0,00 | 2.750,73 | 2.750,73 |



Información a fecha: 31/12/2018

Unidad monetaria: Euros

| Clasificación Económica | Denominación | Anul. Liquidaciones Ingreso Directo | Anul. Liquidaciones Ingreso Recibo | Aplaz./Fraccion. Ingreso Directo | Aplaz./Fraccion. Ingreso Recibo | Devoluciones de Ingresos | Total Derechos Anulados |
|-------------------------|---|-------------------------------------|------------------------------------|----------------------------------|---------------------------------|--------------------------|-------------------------|
| 3.0.0 | VENTA DE PUBLICACIONES PROPIAS | 0,00 | 0,00 | 0,00 | 0,00 | 0,00 | 0,00 |
| 3.0.0.01 | VENTA DEL BOLETIN OFICIAL DEL PARLAMENTO | 0,00 | 0,00 | 0,00 | 0,00 | 0,00 | 0,00 |
| 3.0.0.02 | VENTA DE PUBLICACIONES DEL INSTITUTO DE ESTUDIOS RIOJANOS | 0,00 | 0,00 | 0,00 | 0,00 | 0,00 | 0,00 |
| 3.0.0.03 | VENTA DE PUBLICACIONES DE DESARROLLO ECONOMICO E INNOVACION | 0,00 | 0,00 | 0,00 | 0,00 | 0,00 | 0,00 |
| 3.0.0.04 | VENTA DE PUBLICACIONES DE AGRICULTURA, GANADERÍA Y MEDIO AMBIENTE | 0,00 | 0,00 | 0,00 | 0,00 | 0,00 | 0,00 |
| 3.0.0.05 | VENTA DE PUBLICACIONES DE SALUD | 0,00 | 0,00 | 0,00 | 0,00 | 0,00 | 0,00 |
| 3.0.0.06 | VENTA DE IMPRESOS | 0,00 | 0,00 | 0,00 | 0,00 | 0,00 | 0,00 |
| 3.0.0.99 | VENTA DE OTRAS PUBLICACIONES | 0,00 | 0,00 | 0,00 | 0,00 | 0,00 | 0,00 |
| 3.0.4 | VENTA DE PRODUCTOS AGROPECUARIOS | 0,00 | 0,00 | 0,00 | 0,00 | 2.750,73 | 2.750,73 |
| 3.0.4.00 | VENTA DE PLANTAS Y SEMILLAS DE VIVEROS | 0,00 | 0,00 | 0,00 | 0,00 | 2.750,73 | 2.750,73 |
| 3.0.4.01 | EXPLOTACIONES AGRARIAS | 0,00 | 0,00 | 0,00 | 0,00 | 0,00 | 0,00 |
| 3.0.5 | VENTA DE MATERIAL DE DESHECHO | 0,00 | 0,00 | 0,00 | 0,00 | 0,00 | 0,00 |
| 3.0.9 | VENTA DE OTROS BIENES | 0,00 | 0,00 | 0,00 | 0,00 | 0,00 | 0,00 |
| 3.0.9.01 | VENTA DE CARTONES DE BINGO | 0,00 | 0,00 | 0,00 | 0,00 | 0,00 | 0,00 |
| 3.0.9.06 | VENTA DE CATALOGOS | 0,00 | 0,00 | 0,00 | 0,00 | 0,00 | 0,00 |
| 3.0.9.08 | VENTA OBJETOS PUBLICITARIOS | 0,00 | 0,00 | 0,00 | 0,00 | 0,00 | 0,00 |
| 3.0.9.09 | VENTA DE CHATARRA | 0,00 | 0,00 | 0,00 | 0,00 | 0,00 | 0,00 |
| 3.1 | PRESTACION DE SERVICIOS | 2.563.175,63 | 0,00 | 0,00 | 0,00 | 4.303,33 | 2.567.478,96 |
| 3.1.0 | SERVICIOS SANITARIOS | 0,00 | 0,00 | 0,00 | 0,00 | 29,58 | 29,58 |
| 3.1.0.01 | CENTRO ASISTENCIAL DE ALBELDA DE IREGUA | 0,00 | 0,00 | 0,00 | 0,00 | 0,00 | 0,00 |
| 3.1.0.03 | DERECHOS MATRÍCULA CURSOS Y SEMINARIOS | 0,00 | 0,00 | 0,00 | 0,00 | 29,58 | 29,58 |
| 3.1.1 | POLITICAS SOCIALES, FAMILIA, IGUALDAD Y JUSTICIA | 2.563.175,63 | 0,00 | 0,00 | 0,00 | 1.263,75 | 2.564.439,38 |
| 3.1.1.02 | RESIDENCIA DE PERSONAS MAYORES DE CALAHORRA | 6.742,86 | 0,00 | 0,00 | 0,00 | 0,00 | 6.742,86 |
| 3.1.1.04 | RESIDENCIA DE PERSONAS MAYORES DE LARDERO | 60.417,75 | 0,00 | 0,00 | 0,00 | 0,00 | 60.417,75 |
| 3.1.1.06 | HOGARES DE TERCERA EDAD | 0,00 | 0,00 | 0,00 | 0,00 | 0,00 | 0,00 |
| 3.1.1.07 | ESTANCIAS RESIDENCIA SANTA LUCIA DE FUENMAYOR | 0,00 | 0,00 | 0,00 | 0,00 | 0,00 | 0,00 |
| 3.1.1.09 | CENTROS CONCERTADOS, ANCIANOS DISCAPACITADOS Y OTROS | 2.496.015,02 | 0,00 | 0,00 | 0,00 | 0,00 | 2.496.015,02 |
| 3.1.1.10 | CENTROS DE DIA. SERVICIO DE PERSONAS MAYORES | 0,00 | 0,00 | 0,00 | 0,00 | 0,00 | 0,00 |
| 3.1.1.11 | PLAZAS CONCERTADAS DE PERSONAS MAYORES | 0,00 | 0,00 | 0,00 | 0,00 | 0,00 | 0,00 |
| 3.1.1.12 | PLAZAS CONCERTADAS DE PERSONAS CON DISCAPACIDAD | 0,00 | 0,00 | 0,00 | 0,00 | 0,00 | 0,00 |
| 3.1.1.15 | TARJETA LECTOR MUSEO, BIBLIOTECA Y ARCHIVO | 0,00 | 0,00 | 0,00 | 0,00 | 0,00 | 0,00 |
| 3.1.1.16 | VENTA ENTRADAS FILMOTECA RAFAEL AZCONA | 0,00 | 0,00 | 0,00 | 0,00 | 0,00 | 0,00 |
| 3.1.1.18 | ACTIVIDADES DIDACTICAS ORGANIZADAS POR LOS MUSEOS DE LA RIOJA | 0,00 | 0,00 | 0,00 | 0,00 | 0,00 | 0,00 |
| 3.1.1.19 | INSTALACIONES DEPORTIVAS | 0,00 | 0,00 | 0,00 | 0,00 | 471,00 | 471,00 |
| 3.1.1.20 | CAMPAMENTOS E INTERCAMBIOS | 0,00 | 0,00 | 0,00 | 0,00 | 302,75 | 302,75 |
| 3.1.1.21 | CENTROS DE INFORMACION JUVENILES | 0,00 | 0,00 | 0,00 | 0,00 | 0,00 | 0,00 |
| 3.1.1.22 | GESTION RED DE ALBERGUES JUVENILES | 0,00 | 0,00 | 0,00 | 0,00 | 0,00 | 0,00 |
| 3.1.1.23 | CURSOS DE FORMACION JUVENIL | 0,00 | 0,00 | 0,00 | 0,00 | 0,00 | 0,00 |



Información a fecha: 31/12/2018

Unidad monetaria: Euros

| Clasificación Económica | Denominación | Anul. Liquidaciones Ingreso Directo | Anul. Liquidaciones Ingreso Recibo | Aplaz./Fraccion. Ingreso Directo | Aplaz./Fraccion. Ingreso Recibo | Devoluciones de Ingresos | Total Derechos Anulados |
|-------------------------|--|-------------------------------------|------------------------------------|----------------------------------|---------------------------------|--------------------------|-------------------------|
| 3.1.1.24 | JUEGOS DEPORTIVOS DE LA RIOJA | 0,00 | 0,00 | 0,00 | 0,00 | 490,00 | 490,00 |
| 3.1.4 | DE LA CONSEJERIA DE ADMINISTRACION PÚBLICA Y HACIENDA | 0,00 | 0,00 | 0,00 | 0,00 | 0,00 | 0,00 |
| 3.1.4.01 | RECINTO FERIA DE ALBELDA DE IREGUA | 0,00 | 0,00 | 0,00 | 0,00 | 0,00 | 0,00 |
| 3.1.4.02 | REALIZACION DE SERVICIOS INFORMATICOS | 0,00 | 0,00 | 0,00 | 0,00 | 0,00 | 0,00 |
| 3.1.5 | DE LA CONSEJERÍA DE EDUCACIÓN, FORMACION Y EMPLEO | 0,00 | 0,00 | 0,00 | 0,00 | 0,00 | 0,00 |
| 3.1.5.03 | ESCUELAS INFANTILES DE PRIMER CICLO | 0,00 | 0,00 | 0,00 | 0,00 | 0,00 | 0,00 |
| 3.1.7 | DE LA CONSEJERÍA DE AGRICULTURA, GANADERIA Y MEDIO AMBIENTE | 0,00 | 0,00 | 0,00 | 0,00 | 3.010,00 | 3.010,00 |
| 3.1.7.00 | ANUNCIOS PUBLICITARIOS | 0,00 | 0,00 | 0,00 | 0,00 | 0,00 | 0,00 |
| 3.1.7.01 | SERVICIO ANALITICO DEL LABORATORIO REGIONAL | 0,00 | 0,00 | 0,00 | 0,00 | 10,00 | 10,00 |
| 3.1.7.02 | DERECHOS DE PLANTACION DE UVA BLANCA | 0,00 | 0,00 | 0,00 | 0,00 | 3.000,00 | 3.000,00 |
| 3.1.7.03 | PRESTACION SERVICIOS ANALITICOS DE LA ESTACION ENOLOGICA DE HARO | 0,00 | 0,00 | 0,00 | 0,00 | 0,00 | 0,00 |
| 3.1.9 | PRESTACION DE OTROS SERVICIOS | 0,00 | 0,00 | 0,00 | 0,00 | 0,00 | 0,00 |
| 3.1.9.00 | TELEFONO PUBLICO | 0,00 | 0,00 | 0,00 | 0,00 | 0,00 | 0,00 |
| 3.1.9.02 | EMISION DE TARJETAS DE TACOGRFO DIGITAL | 0,00 | 0,00 | 0,00 | 0,00 | 0,00 | 0,00 |
| 3.1.9.03 | VENTA DE CARNET DE TRANSPORTE ESTUDIANTES | 0,00 | 0,00 | 0,00 | 0,00 | 0,00 | 0,00 |
| 3.1.9.04 | SERVICIO ESTACIONAMIENTO Y APARCAMIENTO HOSPITAL SAN PEDRO | 0,00 | 0,00 | 0,00 | 0,00 | 0,00 | 0,00 |
| 3.1.9.05 | SERVICIO PERICIAL INS MEDICINA LEGAL RECLAMACIONES CIRCULACION VEHICULOS A MOTOR | 0,00 | 0,00 | 0,00 | 0,00 | 0,00 | 0,00 |
| 3.2 | TASAS DE LA COMUNIDAD AUTONOMA DE LA RIOJA | 0,00 | 0,00 | 0,00 | 0,00 | 19.053,22 | 19.053,22 |
| 3.2.1 | AGRICULTURA, GANADERÍA Y MEDIO AMBIENTE | 0,00 | 0,00 | 0,00 | 0,00 | 0,00 | 0,00 |
| 3.2.1.00 | TASA 05.01. PRESTACION DE SERVICIOS DE CARACTER GENERAL | 0,00 | 0,00 | 0,00 | 0,00 | 0,00 | 0,00 |
| 3.2.1.01 | TASA 05.02. DIRECCION E INSPECCION OBRAS POR CONTRATO | 0,00 | 0,00 | 0,00 | 0,00 | 0,00 | 0,00 |
| 3.2.1.21 | TASA 05.21 CERTIFICACION Y CONTROL DOP ACEITE DE LA RIOJA | 0,00 | 0,00 | 0,00 | 0,00 | 0,00 | 0,00 |
| 3.2.1.22 | TASA 05.22 CERTIFICACION Y CONTROL PRODUCCION AGRARIA ECOLOGICA | 0,00 | 0,00 | 0,00 | 0,00 | 0,00 | 0,00 |
| 3.2.1.23 | TASA 05.23 CERTIFICACION Y CONTROL DOP PERAS DE RINCON DE SOTO | 0,00 | 0,00 | 0,00 | 0,00 | 0,00 | 0,00 |
| 3.2.1.24 | TASA 05.24 CERTIFICACION Y CONTROL IGP CHORIZO RIOJANO | 0,00 | 0,00 | 0,00 | 0,00 | 0,00 | 0,00 |
| 3.2.1.25 | TASA 05.25 CERTIFICACION Y CONTROL IGP PIMIENTO RIOJANO | 0,00 | 0,00 | 0,00 | 0,00 | 0,00 | 0,00 |
| 3.2.1.26 | TASA 05.26 CERTIFICACION Y CONTROL DOP QUESO CAMERANO | 0,00 | 0,00 | 0,00 | 0,00 | 0,00 | 0,00 |
| 3.2.1.27 | TASA 05.27 CERTIFICACION Y CONTROL IGP COLIFLOR DE CALAHORRA | 0,00 | 0,00 | 0,00 | 0,00 | 0,00 | 0,00 |
| 3.2.2 | SALUD | 0,00 | 0,00 | 0,00 | 0,00 | 0,00 | 0,00 |
| 3.2.2.00 | TASA 06.01 PRESTACION DE SERVICIOS CARACTER GENERAL | 0,00 | 0,00 | 0,00 | 0,00 | 0,00 | 0,00 |
| 3.2.2.01 | TASA 06.02 DIRECCION E INSPECCION OBRAS POR CONTRATO | 0,00 | 0,00 | 0,00 | 0,00 | 0,00 | 0,00 |
| 3.2.2.99 | TASA 06.100 INSCRIPCION EN PROCESOS DE SELECCION DE PERSONAL | 0,00 | 0,00 | 0,00 | 0,00 | 0,00 | 0,00 |
| 3.2.4 | EDUCACIÓN, FORMACION Y EMPLEO | 0,00 | 0,00 | 0,00 | 0,00 | 196,80 | 196,80 |
| 3.2.4.00 | TASA 08.01 PRESTACION DE SERVICIOS CARACTER GENERAL | 0,00 | 0,00 | 0,00 | 0,00 | 0,00 | 0,00 |
| 3.2.4.01 | TASA 08.02 DIRECCION E INSPECCION OBRAS POR CONTRATO | 0,00 | 0,00 | 0,00 | 0,00 | 0,00 | 0,00 |
| 3.2.4.08 | TASA 08.08. INSCRIPCIÓN PRUEBAS LIBRES OBTENCIÓN TÍTULO BACH. MAYORES 20 AÑOS | 0,00 | 0,00 | 0,00 | 0,00 | 0,00 | 0,00 |
| 3.2.4.09 | TASA 08.09. INSCRIPCIÓN PRUEBAS ACCESO CICLOS FORMATIVOS GRADO MEDIO Y SUPERIOR | 0,00 | 0,00 | 0,00 | 0,00 | 0,00 | 0,00 |
| 3.2.4.13 | TASA 08.13 INSCRIPCION PRUEBAS CERTIFICADOS DE PROFESIONALIDAD NIVELES 2 Y 3 | 0,00 | 0,00 | 0,00 | 0,00 | 0,00 | 0,00 |



Información a fecha: 31/12/2018

Unidad monetaria: Euros

| Clasificación Económica | Denominación | Anul. Liquidaciones Ingreso Directo | Anul. Liquidaciones Ingreso Recibo | Aplaz./Fraccion. Ingreso Directo | Aplaz./Fraccion. Ingreso Recibo | Devoluciones de Ingresos | Total Derechos Anulados |
|-------------------------|---|-------------------------------------|------------------------------------|----------------------------------|---------------------------------|--------------------------|-------------------------|
| 3.2.4.14 | TASA 08.14. INSCRIPCIÓN PRUEBAS OBTENCIÓN TÍTULOS TÉCNICO Y TEC. SUP. FORM. PROF. | 0,00 | 0,00 | 0,00 | 0,00 | 196,80 | 196,80 |
| 3.2.4.99 | TASA 08.100. INSCRIPCIÓN EN PROCESOS DE SELECCIÓN DE PERSONAL | 0,00 | 0,00 | 0,00 | 0,00 | 0,00 | 0,00 |
| 3.2.5 | FOMENTO Y POLÍTICA TERRITORIAL | 0,00 | 0,00 | 0,00 | 0,00 | 0,00 | 0,00 |
| 3.2.5.00 | TASA 09.01. PRESTACIÓN DE SERVICIOS DE CARÁCTER GENERAL | 0,00 | 0,00 | 0,00 | 0,00 | 0,00 | 0,00 |
| 3.2.5.01 | TASA 09.02. DIRECCIÓN E INSPECCIÓN OBRAS POR CONTRATO | 0,00 | 0,00 | 0,00 | 0,00 | 0,00 | 0,00 |
| 3.2.5.24 | TASA 09.24. PRESTACIÓN DEL SERVICIO DE TRANSPORTE DE AGUA POTABLE | 0,00 | 0,00 | 0,00 | 0,00 | 0,00 | 0,00 |
| 3.2.6 | POLÍTICAS SOCIALES, FAMILIA, IGUALDAD Y JUSTICIA | 0,00 | 0,00 | 0,00 | 0,00 | 0,00 | 0,00 |
| 3.2.6.08 | TASA 20.08. INSCRIPCIÓN EN REGISTRO DE PAREJAS DE HECHO DE LA RIOJA | 0,00 | 0,00 | 0,00 | 0,00 | 0,00 | 0,00 |
| 3.2.7 | ADMINISTRACIÓN PÚBLICA Y HACIENDA | 0,00 | 0,00 | 0,00 | 0,00 | 18.840,22 | 18.840,22 |
| 3.2.7.00 | TASA 12.01. PRESTACIÓN DE SERVICIOS DE CARÁCTER GENERAL | 0,00 | 0,00 | 0,00 | 0,00 | 0,00 | 0,00 |
| 3.2.7.05 | TASA 12.08. PRESTACIÓN SERVICIOS EN MATERIA DE COMUNICACIÓN AUDIOVISUAL | 0,00 | 0,00 | 0,00 | 0,00 | 0,00 | 0,00 |
| 3.2.7.06 | TASA 12.09. UTILIZACIÓN CENTROS TELECOMUNICACIONES | 0,00 | 0,00 | 0,00 | 0,00 | 17.562,42 | 17.562,42 |
| 3.2.7.99 | TASA 12.100. INSCRIPCIÓN EN PROCESOS DE SELECCIÓN DE PERSONAL | 0,00 | 0,00 | 0,00 | 0,00 | 1.277,80 | 1.277,80 |
| 3.2.9 | DESARROLLO ECONÓMICO E INNOVACIÓN | 0,00 | 0,00 | 0,00 | 0,00 | 16,20 | 16,20 |
| 3.2.9.00 | TASA 19.01. PRESTACIÓN DE SERVICIOS DE CARÁCTER GENERAL | 0,00 | 0,00 | 0,00 | 0,00 | 0,00 | 0,00 |
| 3.2.9.01 | TASA 19.02. DIRECCIÓN E INSPECCIÓN DE OBRAS POR CONTRATO | 0,00 | 0,00 | 0,00 | 0,00 | 0,00 | 0,00 |
| 3.2.9.12 | TASA 19.12. TRAMITACIÓN CERTIFICADOS EFICIENCIA ENERGÉTICA DE EDIFICIOS | 0,00 | 0,00 | 0,00 | 0,00 | 16,20 | 16,20 |
| 3.2.9.16 | TASA 19.16. LIMPIEZA Y DESINFECCIÓN EMBARCACIONES DE RECREO EN GONZÁLEZ LACASA | 0,00 | 0,00 | 0,00 | 0,00 | 0,00 | 0,00 |
| 3.3 | TASAS AFECTADAS EN DECRETOS DE TRANSFERENCIAS | 19.078,02 | 0,00 | 0,00 | 0,00 | 24.683,83 | 43.761,85 |
| 3.3.1 | AGRICULTURA, GANADERÍA Y MEDIO AMBIENTE | 17.109,41 | 0,00 | 0,00 | 0,00 | 856,86 | 17.966,27 |
| 3.3.1.04 | TASA 05.04. PRESTAC. SERV. RELACIONADOS CON PRODUCCIÓN AGRÍCOLA | 0,00 | 0,00 | 0,00 | 0,00 | 0,00 | 0,00 |
| 3.3.1.05 | TASA 05.05. ORDENACIÓN Y DEFENSA INDUSTRIAS AGRARIAS | 0,00 | 0,00 | 0,00 | 0,00 | 0,00 | 0,00 |
| 3.3.1.06 | TASA 05.06. GESTIÓN TÉCNICO-FACULTATIVO SERVICIOS AGRONÓMICOS | 0,00 | 0,00 | 0,00 | 0,00 | 94,85 | 94,85 |
| 3.3.1.07 | TASA 05.07. SERVICIOS FACULTATIVOS VETERINARIOS | 0,00 | 0,00 | 0,00 | 0,00 | 0,00 | 0,00 |
| 3.3.1.10 | TASA 05.10. ASISTENCIA SERV. VETERINARIO OFICIAL A FERIAS | 0,00 | 0,00 | 0,00 | 0,00 | 0,00 | 0,00 |
| 3.3.1.11 | TASA 05.11. SERVICIOS MATERIA FORESTAL Y VÍAS PECUARIAS | 17.109,41 | 0,00 | 0,00 | 0,00 | 0,00 | 17.109,41 |
| 3.3.1.12 | TASA 05.12. SERVICIOS EN MATERIA DE CAZA | 0,00 | 0,00 | 0,00 | 0,00 | 0,00 | 0,00 |
| 3.3.1.13 | TASA 05.13. PERMISOS CAZA TERRENOS CINEGÉTICOS DE LA COMUNIDAD AUTÓNOMA | 0,00 | 0,00 | 0,00 | 0,00 | 0,00 | 0,00 |
| 3.3.1.14 | TASA 05.14. SERVICIOS EN MATERIA DE PESCA | 0,00 | 0,00 | 0,00 | 0,00 | 17,52 | 17,52 |
| 3.3.1.15 | TASA 05.15. PERMISOS DE PESCA EN COTOS FLUVIALES | 0,00 | 0,00 | 0,00 | 0,00 | 235,94 | 235,94 |
| 3.3.1.17 | TASA 05.17. SERVICIOS EN MATERIA DE FLORA Y FAUNA | 0,00 | 0,00 | 0,00 | 0,00 | 0,00 | 0,00 |
| 3.3.1.18 | TASA 05.18. OCUPACIÓN Y APROVECHAMIENTO VÍAS PECUARIAS | 0,00 | 0,00 | 0,00 | 0,00 | 0,00 | 0,00 |
| 3.3.1.19 | TASA 05.19. SERVICIOS MATERIA CALIDAD AMBIENTAL | 0,00 | 0,00 | 0,00 | 0,00 | 508,55 | 508,55 |
| 3.3.2 | SALUD | 193,22 | 0,00 | 0,00 | 0,00 | 0,00 | 193,22 |
| 3.3.2.03 | TASA 06.04. SERVICIOS SANITARIOS | 193,22 | 0,00 | 0,00 | 0,00 | 0,00 | 193,22 |
| 3.3.2.04 | TASA 06.05. INSPECCIONES Y CONTROLES SANITARIOS DE CARNES FRESCAS | 0,00 | 0,00 | 0,00 | 0,00 | 0,00 | 0,00 |
| 3.3.4 | EDUCACIÓN, FORMACIÓN Y EMPLEO | 0,00 | 0,00 | 0,00 | 0,00 | 19.552,04 | 19.552,04 |
| 3.3.4.03 | TASA 08.04. SERVICIOS DOCENTES ESCUELAS OFICIALES DE IDIOMAS Y CONSERVATORIOS | 0,00 | 0,00 | 0,00 | 0,00 | 19.363,24 | 19.363,24 |



Información a fecha: 31/12/2018

Unidad monetaria: Euros

| Clasificación Económica | Denominación | Anul. Liquidaciones Ingreso Directo | Anul. Liquidaciones Ingreso Recibo | Aplaz./Fraccion. Ingreso Directo | Aplaz./Fraccion. Ingreso Recibo | Devoluciones de Ingresos | Total Derechos Anulados |
|-------------------------|--|-------------------------------------|------------------------------------|----------------------------------|---------------------------------|--------------------------|-------------------------|
| 3.3.4.04 | TASA 08.05 EXPEDICION TITULOS ACADEMICOS Y PROFESIONALES | 0,00 | 0,00 | 0,00 | 0,00 | 188,80 | 188,80 |
| 3.3.4.10 | TASA 08.10 EXPEDICION OTRAS CERTIFICACIONES DIRECCION GENERAL DE EMPLEO | 0,00 | 0,00 | 0,00 | 0,00 | 0,00 | 0,00 |
| 3.3.4.11 | TASA 08.11 RECONOCIMIENTO DE COMPETENCIAS PROFESIONALES | 0,00 | 0,00 | 0,00 | 0,00 | 0,00 | 0,00 |
| 3.3.4.12 | TASA 08.12 ACREDITACION CENTROS DE FORMACION PARA EL EMPLEO | 0,00 | 0,00 | 0,00 | 0,00 | 0,00 | 0,00 |
| 3.3.5 | FOMENTO Y POLITICA TERRITORIAL | 0,00 | 0,00 | 0,00 | 0,00 | 1.851,81 | 1.851,81 |
| 3.3.5.03 | TASA 09.04 CALIFICACION DE ACTUAC. PROTEGIDAS EN MAT.DE VIVIENDA | 0,00 | 0,00 | 0,00 | 0,00 | 0,00 | 0,00 |
| 3.3.5.04 | TASA 09.05 DE CÉDULAS DE HABITABILIDAD | 0,00 | 0,00 | 0,00 | 0,00 | 0,00 | 0,00 |
| 3.3.5.05 | TASA 09.06 ORDENACION DE TRANSPORTES MECÁNICOS POR CARRETERA | 0,00 | 0,00 | 0,00 | 0,00 | 0,00 | 0,00 |
| 3.3.5.06 | TASA 09.07 PRESTAC.SERVICIO LABORAT.PARA CONTROL CALIDAD DE MAT. | 0,00 | 0,00 | 0,00 | 0,00 | 0,00 | 0,00 |
| 3.3.5.07 | TASA 09.08 OCUPACION Y APROVECHAMIENTO DE DOMINIO PÚBLICO | 0,00 | 0,00 | 0,00 | 0,00 | 1.662,50 | 1.662,50 |
| 3.3.5.08 | TASA 09.09 INFORMES Y OTRAS ACTUACIONES DE LA CONSEJERÍA | 0,00 | 0,00 | 0,00 | 0,00 | 0,00 | 0,00 |
| 3.3.5.09 | TASA 09.10 ACRED.LABOR.DE ENSAYOS PARA CONTROL DE CAL.DE LA EDIF. | 0,00 | 0,00 | 0,00 | 0,00 | 0,00 | 0,00 |
| 3.3.5.10 | TASA 09.11 SERVICIOS ORDENACION TERITORIO Y URBANISMO | 0,00 | 0,00 | 0,00 | 0,00 | 0,00 | 0,00 |
| 3.3.5.11 | TASA 09.12 REPRODUCCION DE DOCUMENTOS | 0,00 | 0,00 | 0,00 | 0,00 | 0,00 | 0,00 |
| 3.3.5.12 | TASA 09.13 SERVICIOS OBRAS PÚBLICAS, POL. LOCAL URBANISMO Y MINAS EXPROPIACION | 0,00 | 0,00 | 0,00 | 0,00 | 0,00 | 0,00 |
| 3.3.5.13 | TASA 09.14 TRAMITACION DE PROCEDIMIENTOS URBANISTICOS | 0,00 | 0,00 | 0,00 | 0,00 | 189,31 | 189,31 |
| 3.3.5.14 | TASA 09.15 AUTORIZACIONES URBANISTICAS | 0,00 | 0,00 | 0,00 | 0,00 | 0,00 | 0,00 |
| 3.3.5.15 | TASA 09.16 INSCRIPCIÓN EN EL REGISTRO DE ENTID. URBANIST.COLABOR. | 0,00 | 0,00 | 0,00 | 0,00 | 0,00 | 0,00 |
| 3.3.5.16 | TASA 09.17 ORDENACIÓN DE DERECHOS MINEROS | 0,00 | 0,00 | 0,00 | 0,00 | 0,00 | 0,00 |
| 3.3.5.18 | TASA 09.19 ACTUACIONES DE GESTIÓN DE EXPLOTACIONES MINERAS | 0,00 | 0,00 | 0,00 | 0,00 | 0,00 | 0,00 |
| 3.3.5.19 | TASA 09.20 ACTUACIONES RELACIONADAS CON LOS REGIS. PÚBL.DE IND.EXTRACTIVAS | 0,00 | 0,00 | 0,00 | 0,00 | 0,00 | 0,00 |
| 3.3.5.20 | TASA 09.21 PARTICIPACIÓN EN EXÁMENES Y EXPEDICIÓN DE ACREDITACIONES | 0,00 | 0,00 | 0,00 | 0,00 | 0,00 | 0,00 |
| 3.3.5.23 | TASA 09.25 INFORMACION GEOGRAFICA | 0,00 | 0,00 | 0,00 | 0,00 | 0,00 | 0,00 |
| 3.3.6 | POLITICAS SOCIALES, FAMILIA, IGUALDAD Y JUSTICIA | 0,00 | 0,00 | 0,00 | 0,00 | 0,00 | 0,00 |
| 3.3.6.04 | TASA 20.04 AUTORIZACIONES | 0,00 | 0,00 | 0,00 | 0,00 | 0,00 | 0,00 |
| 3.3.6.05 | TASA 20.05 EXPEDICION Y HOMOL. TITULOS MONITOR Y DIR.TIEMPO LIBRE | 0,00 | 0,00 | 0,00 | 0,00 | 0,00 | 0,00 |
| 3.3.6.06 | TASA 20.06 PERMISOS ACAMPADA LIBRE DE GRUPOS O ASOC.JUV.EN LA C.A.R. | 0,00 | 0,00 | 0,00 | 0,00 | 0,00 | 0,00 |
| 3.3.6.07 | TASA 20.07 EXPEDICION DE CARNET JOVEN | 0,00 | 0,00 | 0,00 | 0,00 | 0,00 | 0,00 |
| 3.3.7 | ADMINISTRACIÓN PÚBLICA Y HACIENDA | 1.417,14 | 0,00 | 0,00 | 0,00 | 219,44 | 1.636,58 |
| 3.3.7.03 | TASA 12.04 ACTUAC. ADMINIST. EN JUEGOS DE SUERTE, ENVITE O AZAR | 1.417,14 | 0,00 | 0,00 | 0,00 | 219,44 | 1.636,58 |
| 3.3.7.04 | TASA 12.05 VENTA DE IMPRESOS PARA EL CUMPLIM. DE OBLIGAC. TRIBUT. | 0,00 | 0,00 | 0,00 | 0,00 | 0,00 | 0,00 |
| 3.3.7.05 | TASA 12.06 INSCRIPY CERTIF. REGISTRO ADMINIS.ESPECIAL MEDIAD.SEGUROS | 0,00 | 0,00 | 0,00 | 0,00 | 0,00 | 0,00 |
| 3.3.8 | PRESIDENCIA, RELACIONES INSTITUCIONALES Y ACCION EXTERIOR | 0,00 | 0,00 | 0,00 | 0,00 | 910,73 | 910,73 |
| 3.3.8.03 | TASA 14.04 DEL BOLETIN OFICIAL DE LA RIOJA | 0,00 | 0,00 | 0,00 | 0,00 | 910,73 | 910,73 |
| 3.3.9 | DESARROLLO ECONOMICO E INNOVACION | 358,25 | 0,00 | 0,00 | 0,00 | 1.292,95 | 1.651,20 |
| 3.3.9.03 | TASA 19.04 DE INDUSTRIA | 57,25 | 0,00 | 0,00 | 0,00 | 1.292,95 | 1.350,20 |
| 3.3.9.04 | TASA 19.05 PRESTACION SERVICIOS DE ITV | 0,00 | 0,00 | 0,00 | 0,00 | 0,00 | 0,00 |
| 3.3.9.05 | TASA 19.06 TRAMITACION ADMINISTRATIVA LICENCIA COMERCIAL ESPECIFICA | 0,00 | 0,00 | 0,00 | 0,00 | 0,00 | 0,00 |



Información a fecha: 31/12/2018

Unidad monetaria: Euros

| Clasificación Económica | Denominación | Anul. Liquidaciones Ingreso Directo | Anul. Liquidaciones Ingreso Recibo | Aplaz./Fraccion. Ingreso Directo | Aplaz./Fraccion. Ingreso Recibo | Devoluciones de Ingresos | Total Derechos Anulados |
|-------------------------|--|-------------------------------------|------------------------------------|----------------------------------|---------------------------------|--------------------------|-------------------------|
| 3.3.9.06 | TASA 19.07 SUBCONTRATACION EN EL SECTOR DE LA CONSTRUCCION | 0,00 | 0,00 | 0,00 | 0,00 | 0,00 | 0,00 |
| 3.3.9.15 | TASA 19.15 REGISTRO PROPIEDAD INTELECTUAL | 301,00 | 0,00 | 0,00 | 0,00 | 0,00 | 301,00 |
| 3.5 | INGRESOS PROCEDENTES DE PRESTACIONES DE ASISTENCIA SANITARIA | 0,00 | 0,00 | 0,00 | 0,00 | 23.873,95 | 23.873,95 |
| 3.5.0 | GESTIONADA POR S.R.S. PARA FINANCIAR SUS GASTOS SANITARIOS | 0,00 | 0,00 | 0,00 | 0,00 | 23.873,95 | 23.873,95 |
| 3.8 | REINTEGROS | 29.619,19 | 0,00 | 0,00 | 0,00 | 298.840,73 | 328.459,92 |
| 3.8.0 | DE PAGOS DE EJERCICIOS ANTERIORES | 29.619,19 | 0,00 | 0,00 | 0,00 | 298.840,73 | 328.459,92 |
| 3.9 | OTROS INGRESOS | 77.997,20 | 0,00 | 0,00 | 0,00 | 50.838,67 | 128.835,87 |
| 3.9.1 | RECARGOS Y MULTAS | 70.048,93 | 0,00 | 0,00 | 0,00 | 42.619,37 | 112.668,30 |
| 3.9.1.00 | RECARGOS DE APREMIO | 0,00 | 0,00 | 0,00 | 0,00 | 7.664,41 | 7.664,41 |
| 3.9.1.01 | INTERESES DE DEMORA | 0,00 | 0,00 | 0,00 | 0,00 | 6.671,33 | 6.671,33 |
| 3.9.1.02 | MULTAS Y SANCIONES | 70.048,93 | 0,00 | 0,00 | 0,00 | 28.283,63 | 98.332,56 |
| 3.9.2 | RECAUDACION DE TRIBUTOS | 0,00 | 0,00 | 0,00 | 0,00 | 2.060,27 | 2.060,27 |
| 3.9.3 | INDEMNIZACION POR OCUPACION TEMPORAL DE MONTES | 0,00 | 0,00 | 0,00 | 0,00 | 0,00 | 0,00 |
| 3.9.4 | PARTICIPACION EN INGRESOS DE LA C.T.N.E. | 0,00 | 0,00 | 0,00 | 0,00 | 0,00 | 0,00 |
| 3.9.5 | INGRESOS DE GESTIONES DIVERSAS | 0,00 | 0,00 | 0,00 | 0,00 | 0,00 | 0,00 |
| 3.9.5.00 | COMISIONES POR CONCESION DE AVALES | 0,00 | 0,00 | 0,00 | 0,00 | 0,00 | 0,00 |
| 3.9.5.02 | PRIMAS CANALIZACION DE IMPUESTOS Y CUOTAS A LA SEGURIDAD SOCIAL | 0,00 | 0,00 | 0,00 | 0,00 | 0,00 | 0,00 |
| 3.9.9 | INGRESOS DIVERSOS | 7.948,27 | 0,00 | 0,00 | 0,00 | 6.159,03 | 14.107,30 |
| 3.9.9.01 | RECURSOS EVENTUALES | 0,00 | 0,00 | 0,00 | 0,00 | 0,00 | 0,00 |
| 3.9.9.02 | COSTAS JUDICIALES | 1.500,00 | 0,00 | 0,00 | 0,00 | 0,00 | 1.500,00 |
| 3.9.9.04 | OTRAS INDEMNIZACIONES | 0,00 | 0,00 | 0,00 | 0,00 | 0,00 | 0,00 |
| 3.9.9.06 | INGRESOS DE DIVERSAS MUTUAS DE ACC. DE TRABAJO Y ENF. PROF. DE LA SEG.SOC. | 0,00 | 0,00 | 0,00 | 0,00 | 0,00 | 0,00 |
| 3.9.9.99 | OTROS INGRESOS DIVERSOS | 6.448,27 | 0,00 | 0,00 | 0,00 | 6.159,03 | 12.607,30 |
| 4 | TRANSFERENCIAS CORRIENTES | 4.887.087,84 | 0,00 | 0,00 | 0,00 | 16.061.633,53 | 20.948.721,37 |
| 4.0 | DE LA ADMINISTRACION DEL ESTADO | 4.132.647,90 | 0,00 | 0,00 | 0,00 | 16.061.633,53 | 20.194.281,43 |
| 4.0.1 | DE DEPARTAMENTOS MINISTERIALES | 4.132.647,90 | 0,00 | 0,00 | 0,00 | 0,00 | 4.132.647,90 |
| 4.0.1.00 | SANIDAD, SERVICIOS SOCIALES E IGUALDAD | 1.631.212,27 | 0,00 | 0,00 | 0,00 | 0,00 | 1.631.212,27 |
| 4.0.1.01 | AGRICULTURA, PESCA, ALIMENTACIÓN Y MEDIO AMBIENTE | 0,00 | 0,00 | 0,00 | 0,00 | 0,00 | 0,00 |
| 4.0.1.04 | EDUCACION, CULTURA Y DEPORTE | 2.501.435,63 | 0,00 | 0,00 | 0,00 | 0,00 | 2.501.435,63 |
| 4.0.2 | PARTICIPACION INGRESOS DEL ESTADO | 0,00 | 0,00 | 0,00 | 0,00 | 16.061.633,53 | 16.061.633,53 |
| 4.0.2.04 | TRANSFERENCIA DEL FONDO DE GARANTIA | 0,00 | 0,00 | 0,00 | 0,00 | 0,00 | 0,00 |
| 4.0.2.06 | COMPENSACIÓN I.A.E. | 0,00 | 0,00 | 0,00 | 0,00 | 0,00 | 0,00 |
| 4.0.2.07 | FONDO DE SUFICIENCIA GLOBAL | 0,00 | 0,00 | 0,00 | 0,00 | 6.178.193,53 | 6.178.193,53 |
| 4.0.2.08 | LIQUIDACIÓN SISTEMA DE FINANCIACIÓN | 0,00 | 0,00 | 0,00 | 0,00 | 0,00 | 0,00 |
| 4.0.2.11 | ANTICIPO 2013 APLAZAMIENTO 240 MENSUALIDADES | 0,00 | 0,00 | 0,00 | 0,00 | 9.883.440,00 | 9.883.440,00 |
| 4.0.2.12 | FONDOS DE CONVERGENCIA AUTONOMICA | 0,00 | 0,00 | 0,00 | 0,00 | 0,00 | 0,00 |
| 4.0.3 | PENSIONES ASISTENCIALES | 0,00 | 0,00 | 0,00 | 0,00 | 0,00 | 0,00 |
| 4.0.4 | ACUERDO BILATERAL COMPENSACION EFECTO FRONTERA | 0,00 | 0,00 | 0,00 | 0,00 | 0,00 | 0,00 |



Información a fecha: 31/12/2018

Unidad monetaria: Euros

| Clasificación Económica | Denominación | Anul. Liquidaciones Ingreso Directo | Anul. Liquidaciones Ingreso Recibo | Aplaz./Fraccion. Ingreso Directo | Aplaz./Fraccion. Ingreso Recibo | Devoluciones de Ingresos | Total Derechos Anulados |
|-------------------------|---|-------------------------------------|------------------------------------|----------------------------------|---------------------------------|--------------------------|-------------------------|
| 4.0.6 | ASIGNACIÓN 0,7 % DEL I.R.P.F | 0,00 | 0,00 | 0,00 | 0,00 | 0,00 | 0,00 |
| 4.1 | DE ORGANISMOS AUTONOMOS DE LA ADMINISTRACIÓN GENERAL DEL ESTADO | 0,00 | 0,00 | 0,00 | 0,00 | 0,00 | 0,00 |
| 4.1.0 | DE ORGANISMOS AUTONOMOS | 0,00 | 0,00 | 0,00 | 0,00 | 0,00 | 0,00 |
| 4.1.0.00 | SERVICIO PÚBLICO DE EMPLEO ESTATAL | 0,00 | 0,00 | 0,00 | 0,00 | 0,00 | 0,00 |
| 4.1.0.08 | INSTITUTO NACIONAL DE ADMINISTRACIÓN PÚBLICA | 0,00 | 0,00 | 0,00 | 0,00 | 0,00 | 0,00 |
| 4.1.0.09 | ORGANISMO NACIONAL DE LOTERIAS Y APUESTAS DEL ESTADO | 0,00 | 0,00 | 0,00 | 0,00 | 0,00 | 0,00 |
| 4.2 | DE LA SEGURIDAD SOCIAL | 754.439,94 | 0,00 | 0,00 | 0,00 | 0,00 | 754.439,94 |
| 4.2.1 | DEL IMSERSO | 754.439,94 | 0,00 | 0,00 | 0,00 | 0,00 | 754.439,94 |
| 4.2.1.00 | PRESTACIONES DEPENDENCIA | 754.439,94 | 0,00 | 0,00 | 0,00 | 0,00 | 754.439,94 |
| 4.2.2 | DE LA TESORERIA GENERAL DE LA SEGURIDAD SOCIAL | 0,00 | 0,00 | 0,00 | 0,00 | 0,00 | 0,00 |
| 4.2.2.00 | DE LA TESORERIA GENERAL DE LA SEGURIDAD SOCIAL | 0,00 | 0,00 | 0,00 | 0,00 | 0,00 | 0,00 |
| 4.2.2.05 | DEFICIT SANITARIO: CONVENIO EXTRANJEROS Y MUTUAS | 0,00 | 0,00 | 0,00 | 0,00 | 0,00 | 0,00 |
| 4.6 | DE CORPORACIONES LOCALES | 0,00 | 0,00 | 0,00 | 0,00 | 0,00 | 0,00 |
| 4.6.0 | DE AYUNTAMIENTOS | 0,00 | 0,00 | 0,00 | 0,00 | 0,00 | 0,00 |
| 4.6.0.00 | AYUNTAMIENTO DE LOGROÑO | 0,00 | 0,00 | 0,00 | 0,00 | 0,00 | 0,00 |
| 4.6.0.01 | OTROS AYUNTAMIENTOS | 0,00 | 0,00 | 0,00 | 0,00 | 0,00 | 0,00 |
| 4.7 | DE EMPRESAS PRIVADAS | 0,00 | 0,00 | 0,00 | 0,00 | 0,00 | 0,00 |
| 4.7.0 | SOCIEDADES PRIVADAS | 0,00 | 0,00 | 0,00 | 0,00 | 0,00 | 0,00 |
| 4.7.0.00 | CONTOUR GLOBAL LA RIOJA | 0,00 | 0,00 | 0,00 | 0,00 | 0,00 | 0,00 |
| 4.7.2 | ENTIDADES FINANCIERAS | 0,00 | 0,00 | 0,00 | 0,00 | 0,00 | 0,00 |
| 4.9 | DEL EXTERIOR | 0,00 | 0,00 | 0,00 | 0,00 | 0,00 | 0,00 |
| 4.9.0 | PROGRAMA OPERATIVO FONDO SOCIAL EUROPEO | 0,00 | 0,00 | 0,00 | 0,00 | 0,00 | 0,00 |
| 4.9.1 | FONDO EUROPEO AGRICOLA DE GARANTIA (FEAGA) | 0,00 | 0,00 | 0,00 | 0,00 | 0,00 | 0,00 |
| 4.9.1.00 | OCM VINO | 0,00 | 0,00 | 0,00 | 0,00 | 0,00 | 0,00 |
| 4.9.1.01 | PROMOCION TERCEROS PAISES | 0,00 | 0,00 | 0,00 | 0,00 | 0,00 | 0,00 |
| 4.9.1.02 | FRUTA ESCOLAR | 0,00 | 0,00 | 0,00 | 0,00 | 0,00 | 0,00 |
| 4.9.1.04 | AYUDAS A LA APICULTURA | 0,00 | 0,00 | 0,00 | 0,00 | 0,00 | 0,00 |
| 4.9.1.06 | AYUDAS A LA DESTILACIÓN | 0,00 | 0,00 | 0,00 | 0,00 | 0,00 | 0,00 |
| 4.9.1.10 | FONDOS OPERATIVOS ORG. PRODUCTORES | 0,00 | 0,00 | 0,00 | 0,00 | 0,00 | 0,00 |
| 4.9.1.21 | PAGOS REMOLACHA AZUCARERA | 0,00 | 0,00 | 0,00 | 0,00 | 0,00 | 0,00 |
| 4.9.1.29 | FRUTA ESCOLAR | 0,00 | 0,00 | 0,00 | 0,00 | 0,00 | 0,00 |
| 4.9.1.30 | REGIMEN DE AYUDAS DIRECTAS | 0,00 | 0,00 | 0,00 | 0,00 | 0,00 | 0,00 |
| 4.9.1.31 | AYUDA ASOCIADA VACUNO DE LECHE | 0,00 | 0,00 | 0,00 | 0,00 | 0,00 | 0,00 |
| 4.9.1.32 | AYUDA ASOCIADA VACA NODRIZA | 0,00 | 0,00 | 0,00 | 0,00 | 0,00 | 0,00 |
| 4.9.1.33 | AYUDA ASOCIADA EXPLOTACIONES OVINO | 0,00 | 0,00 | 0,00 | 0,00 | 0,00 | 0,00 |
| 4.9.1.34 | AYUDA ASOCIADA EXPLOTACIONES CAPRINO | 0,00 | 0,00 | 0,00 | 0,00 | 0,00 | 0,00 |
| 4.9.1.35 | AYUDA ASOCIADA VACUNO DE CEBO | 0,00 | 0,00 | 0,00 | 0,00 | 0,00 | 0,00 |
| 4.9.1.36 | AYUDAS GANADEROS OVINO Y CAPRINO DERECHOS ESPECIALES | 0,00 | 0,00 | 0,00 | 0,00 | 0,00 | 0,00 |



Información a fecha: 31/12/2018

Unidad monetaria: Euros

| Clasificación Económica | Denominación | Anul. Liquidaciones Ingreso Directo | Anul. Liquidaciones Ingreso Recibo | Aplaz./Fraccion. Ingreso Directo | Aplaz./Fraccion. Ingreso Recibo | Devoluciones de Ingresos | Total Derechos Anulados |
|-------------------------|--|-------------------------------------|------------------------------------|----------------------------------|---------------------------------|--------------------------|-------------------------|
| 4.9.1.37 | AYUDA ASOCIADA LEGUMBRES DE CALIDAD | 0,00 | 0,00 | 0,00 | 0,00 | 0,00 | 0,00 |
| 4.9.1.38 | AYUDAS FRUTOS DE CÁSCARA Y ALGARROBAS | 0,00 | 0,00 | 0,00 | 0,00 | 0,00 | 0,00 |
| 4.9.1.39 | AYUDA ASOCIADA TOMATE PARA INDUSTRIA | 0,00 | 0,00 | 0,00 | 0,00 | 0,00 | 0,00 |
| 4.9.1.40 | AYUDA ASOCIADA CULTIVOS PROTEICOS | 0,00 | 0,00 | 0,00 | 0,00 | 0,00 | 0,00 |
| 4.9.1.41 | REEMBOLSO DISCIPLINA FINANCIERA | 0,00 | 0,00 | 0,00 | 0,00 | 0,00 | 0,00 |
| 4.9.3 | FONDO EUROPEO AGRICOLA DE DESARROLLO RURAL (FEADER) | 0,00 | 0,00 | 0,00 | 0,00 | 0,00 | 0,00 |
| 4.9.3.00 | PROGRAMA DE DESARROLLO RURAL | 0,00 | 0,00 | 0,00 | 0,00 | 0,00 | 0,00 |
| 4.9.9 | OTRAS TRANSFERENCIAS DEL EXTERIOR | 0,00 | 0,00 | 0,00 | 0,00 | 0,00 | 0,00 |
| 4.9.9.00 | OTROS PROGRAMAS EUROPEOS | 0,00 | 0,00 | 0,00 | 0,00 | 0,00 | 0,00 |
| 5 | INGRESOS PATRIMONIALES | 2.298,84 | 0,00 | 0,00 | 0,00 | 0,00 | 2.298,84 |
| 5.1 | INTERESES DE ANTICIPOS Y PRESTAMOS CONCEDIDOS | 0,00 | 0,00 | 0,00 | 0,00 | 0,00 | 0,00 |
| 5.1.5 | A LA COMUNIDAD AUTONOMA DE LA RIOJA | 0,00 | 0,00 | 0,00 | 0,00 | 0,00 | 0,00 |
| 5.1.5.02 | A ENTIDADES PUBLICAS EMPRESARIALES | 0,00 | 0,00 | 0,00 | 0,00 | 0,00 | 0,00 |
| 5.1.6 | A CORPORACIONES LOCALES | 0,00 | 0,00 | 0,00 | 0,00 | 0,00 | 0,00 |
| 5.1.6.01 | AYUNTAMIENTO DE LOGROÑO. V.P.O. RUAVIEJA | 0,00 | 0,00 | 0,00 | 0,00 | 0,00 | 0,00 |
| 5.1.6.04 | AYUNTAMIENTO DE LOGROÑO.REHABILITACION CASCO ANTIGUO | 0,00 | 0,00 | 0,00 | 0,00 | 0,00 | 0,00 |
| 5.1.8 | A FAMILIAS E INSTITUCIONES SIN FINES DE LUCRO | 0,00 | 0,00 | 0,00 | 0,00 | 0,00 | 0,00 |
| 5.1.8.01 | OTROS GRUPOS DE VIVIENDAS PROTECCION OFICIAL | 0,00 | 0,00 | 0,00 | 0,00 | 0,00 | 0,00 |
| 5.2 | INTERESES DE DEPOSITOS | 0,00 | 0,00 | 0,00 | 0,00 | 0,00 | 0,00 |
| 5.2.0 | INTERESES DE CUENTAS BANCARIAS | 0,00 | 0,00 | 0,00 | 0,00 | 0,00 | 0,00 |
| 5.4 | RENTAS DE BIENES INMUEBLES | 0,00 | 0,00 | 0,00 | 0,00 | 0,00 | 0,00 |
| 5.4.0 | ARRENDAMIENTOS DE FINCAS URBANAS | 0,00 | 0,00 | 0,00 | 0,00 | 0,00 | 0,00 |
| 5.4.0.01 | ARRENDAMIENTOS PARA VIVIENDA | 0,00 | 0,00 | 0,00 | 0,00 | 0,00 | 0,00 |
| 5.4.0.08 | ARRENDAMIENTOS PARA USOS DISTINTOS DE VIVIENDAS | 0,00 | 0,00 | 0,00 | 0,00 | 0,00 | 0,00 |
| 5.5 | PRODUCTOS DE CONCESIONES Y APROVECHAMIENTOS ESPECIALES | 2.298,84 | 0,00 | 0,00 | 0,00 | 0,00 | 2.298,84 |
| 5.5.0 | CONCESIONES ADMINISTRATIVAS | 0,00 | 0,00 | 0,00 | 0,00 | 0,00 | 0,00 |
| 5.5.0.01 | CONCESION EXPOLTACION CAFETERIAS CENTROS HOSPITALARIOS | 0,00 | 0,00 | 0,00 | 0,00 | 0,00 | 0,00 |
| 5.5.0.03 | CONCESION EXPLOTACION RESIDENCIA DE ARNEDO | 0,00 | 0,00 | 0,00 | 0,00 | 0,00 | 0,00 |
| 5.5.0.05 | EXPLOTACION BAR-RESTAURANTE DE EL RASILLO | 0,00 | 0,00 | 0,00 | 0,00 | 0,00 | 0,00 |
| 5.5.0.07 | CONCESION EXPLOTACION RESIDENCIA ALBELDA DE IREGUA | 0,00 | 0,00 | 0,00 | 0,00 | 0,00 | 0,00 |
| 5.5.0.10 | RESIDENCIA ALZHEIMER | 0,00 | 0,00 | 0,00 | 0,00 | 0,00 | 0,00 |
| 5.5.0.12 | CENTRO SOCIOSSANITARIO DE CONVALECENCIA DE HARO | 0,00 | 0,00 | 0,00 | 0,00 | 0,00 | 0,00 |
| 5.5.0.99 | OTRAS CONCESIONES | 0,00 | 0,00 | 0,00 | 0,00 | 0,00 | 0,00 |
| 5.5.1 | APROVECHAMIENTOS ESPECIALES | 2.298,84 | 0,00 | 0,00 | 0,00 | 0,00 | 2.298,84 |
| 5.5.1.00 | GESTION FONDO MEJORAS EN MONTES DE ENTIDADES LOCALES | 0,00 | 0,00 | 0,00 | 0,00 | 0,00 | 0,00 |
| 5.5.1.01 | APROVECHAMIENTO DE MONTES COMUNIDAD AUTONOMA DE LA RIOJA | 0,00 | 0,00 | 0,00 | 0,00 | 0,00 | 0,00 |
| 5.5.1.09 | OTROS APROVECHAMIENTOS | 2.298,84 | 0,00 | 0,00 | 0,00 | 0,00 | 2.298,84 |
| 5.9 | OTROS INGRESOS PATRIMONIALES | 0,00 | 0,00 | 0,00 | 0,00 | 0,00 | 0,00 |



Información a fecha: 31/12/2018

Unidad monetaria: Euros


| Clasificación Económica | Denominación | Anul. Liquidaciones Ingreso Directo | Anul. Liquidaciones Ingreso Recibo | Aplaz./Fraccion. Ingreso Directo | Aplaz./Fraccion. Ingreso Recibo | Devoluciones de Ingresos | Total Derechos Anulados |
|-------------------------|---|-------------------------------------|------------------------------------|----------------------------------|---------------------------------|--------------------------|-------------------------|
| 5.9.9 | OTROS INGRESOS PATRIMONIALES | 0,00 | 0,00 | 0,00 | 0,00 | 0,00 | 0,00 |
| 5.9.9.00 | FACTURACION CONSUMO AGUA LA GRAJERA | 0,00 | 0,00 | 0,00 | 0,00 | 0,00 | 0,00 |
| 6 | ENAJENACION DE INVERSIONES REALES | 3.438,72 | 0,00 | 0,00 | 0,00 | 191.996,85 | 195.435,57 |
| 6.1 | DE LAS DEMAS INVERSIONES REALES | 3.438,72 | 0,00 | 0,00 | 0,00 | 191.996,85 | 195.435,57 |
| 6.1.9 | VENTA DE OTRAS INVERSIONES REALES | 3.438,72 | 0,00 | 0,00 | 0,00 | 191.996,85 | 195.435,57 |
| 6.8 | REINTEGROS POR OPERACIONES DE CAPITAL | 0,00 | 0,00 | 0,00 | 0,00 | 0,00 | 0,00 |
| 6.8.1 | DEL PRESUPUESTO CORRIENTE | 0,00 | 0,00 | 0,00 | 0,00 | 0,00 | 0,00 |
| 7 | TRANSFERENCIAS DE CAPITAL | 33.528,83 | 0,00 | 0,00 | 0,00 | 197.235,88 | 230.764,71 |
| 7.0 | DE LA ADMINISTRACION DEL ESTADO | 0,00 | 0,00 | 0,00 | 0,00 | 197.235,88 | 197.235,88 |
| 7.0.1 | DE DEPARTAMENTOS MINISTERIALES | 0,00 | 0,00 | 0,00 | 0,00 | 197.235,88 | 197.235,88 |
| 7.0.1.01 | AGRICULTURA, PESCA, ALIMENTACION Y MEDIO AMBIENTE | 0,00 | 0,00 | 0,00 | 0,00 | 197.235,88 | 197.235,88 |
| 7.0.1.04 | EDUCACION, CULTURA Y DEPORTE | 0,00 | 0,00 | 0,00 | 0,00 | 0,00 | 0,00 |
| 7.0.1.06 | FOMENTO | 0,00 | 0,00 | 0,00 | 0,00 | 0,00 | 0,00 |
| 7.0.1.08 | HACIENDA Y FUNCION PUBLICA | 0,00 | 0,00 | 0,00 | 0,00 | 0,00 | 0,00 |
| 7.0.1.10 | JUSTICIA | 0,00 | 0,00 | 0,00 | 0,00 | 0,00 | 0,00 |
| 7.1 | DE ORGANISMOS AUTONOMOS DE LA ADMINISTRACIÓN GENERAL DEL ESTADO | 0,00 | 0,00 | 0,00 | 0,00 | 0,00 | 0,00 |
| 7.1.0 | DE ORGANISMOS AUTÓNOMOS | 0,00 | 0,00 | 0,00 | 0,00 | 0,00 | 0,00 |
| 7.1.0.05 | I.N.I.A. | 0,00 | 0,00 | 0,00 | 0,00 | 0,00 | 0,00 |
| 7.6 | DE CORPORACIONES LOCALES | 33.528,83 | 0,00 | 0,00 | 0,00 | 0,00 | 33.528,83 |
| 7.6.0 | DE AYUNTAMIENTOS | 33.528,83 | 0,00 | 0,00 | 0,00 | 0,00 | 33.528,83 |
| 7.6.0.09 | OTROS AYUNTAMIENTOS | 33.528,83 | 0,00 | 0,00 | 0,00 | 0,00 | 33.528,83 |
| 7.9 | DEL EXTERIOR | 0,00 | 0,00 | 0,00 | 0,00 | 0,00 | 0,00 |
| 7.9.0 | PROGRAMA OPERATIVO FONDO EUROPEO DE DESARROLLO REGIONAL (FEDER) | 0,00 | 0,00 | 0,00 | 0,00 | 0,00 | 0,00 |
| 7.9.0.00 | PROGRAMA COMPETITIVIDAD REGIONAL Y EMPLEO | 0,00 | 0,00 | 0,00 | 0,00 | 0,00 | 0,00 |
| 7.9.1 | FONDO EUROPEO AGRICOLA DE GARANTIA (FEAGA) | 0,00 | 0,00 | 0,00 | 0,00 | 0,00 | 0,00 |
| 7.9.1.00 | OCM VINO-INVERSIONES | 0,00 | 0,00 | 0,00 | 0,00 | 0,00 | 0,00 |
| 7.9.1.01 | REESTRUCTURACIÓN Y RECONVERSIÓN DE VIÑEDO | 0,00 | 0,00 | 0,00 | 0,00 | 0,00 | 0,00 |
| 7.9.3 | FONDO EUROPEO AGRICOLA DE DESARROLLO RURAL (FEADER) | 0,00 | 0,00 | 0,00 | 0,00 | 0,00 | 0,00 |
| 7.9.3.00 | PROGRAMA DE DESARROLLO RURAL | 0,00 | 0,00 | 0,00 | 0,00 | 0,00 | 0,00 |
| 8 | ACTIVOS FINANCIEROS | 0,00 | 0,00 | 0,00 | 0,00 | 0,00 | 0,00 |
| 8.2 | REINTEGROS DE PRESTAMOS CONCEDIDOS AL SECTOR PUBLICO | 0,00 | 0,00 | 0,00 | 0,00 | 0,00 | 0,00 |
| 8.2.1 | A LARGO PLAZO | 0,00 | 0,00 | 0,00 | 0,00 | 0,00 | 0,00 |
| 8.2.1.03 | AYUNTAMIENTO DE LOGROÑO. 73 VIVIENDAS RUAVIEJA | 0,00 | 0,00 | 0,00 | 0,00 | 0,00 | 0,00 |
| 8.2.1.04 | AYUNTAMIENTO DE LOGROÑO. 27 VIVIENDAS RUAVIEJA | 0,00 | 0,00 | 0,00 | 0,00 | 0,00 | 0,00 |
| 8.2.1.06 | AYUNTAMIENTO DE LOGROÑO CASCO HISTORICO | 0,00 | 0,00 | 0,00 | 0,00 | 0,00 | 0,00 |
| 8.2.1.07 | ADER-BEI | 0,00 | 0,00 | 0,00 | 0,00 | 0,00 | 0,00 |
| 8.2.1.08 | ADER-ICO FACILIDAD FINANCIERA | 0,00 | 0,00 | 0,00 | 0,00 | 0,00 | 0,00 |
| 8.2.1.09 | LA RIOJA TURISMO-ICO FF | 0,00 | 0,00 | 0,00 | 0,00 | 0,00 | 0,00 |



Información a fecha: 31/12/2018

Unidad monetaria: Euros


| Clasificación Económica | Denominación | Anul. Liquidaciones Ingreso Directo | Anul. Liquidaciones Ingreso Recibo | Aplaz./Fraccion. Ingreso Directo | Aplaz./Fraccion. Ingreso Recibo | Devoluciones de Ingresos | Total Derechos Anulados |
|-------------------------|---|-------------------------------------|------------------------------------|----------------------------------|---------------------------------|--------------------------|-------------------------|
| 8.3 | REINTEGRO DE PRESTAMOS CONCEDIDOS FUERA DEL SECTOR PUBLICO | 0,00 | 0,00 | 0,00 | 0,00 | 0,00 | 0,00 |
| 8.3.0 | A CORTO PLAZO | 0,00 | 0,00 | 0,00 | 0,00 | 0,00 | 0,00 |
| 8.3.0.00 | REINTEGRO DE ANTICIPOS AL PERSONAL DE LA COMUNIDAD AUTONOMA | 0,00 | 0,00 | 0,00 | 0,00 | 0,00 | 0,00 |
| 8.3.1 | A LARGO PLAZO | 0,00 | 0,00 | 0,00 | 0,00 | 0,00 | 0,00 |
| 8.3.1.00 | REINTEGRO DE ANTICIPOS A LARGO PLAZO | 0,00 | 0,00 | 0,00 | 0,00 | 0,00 | 0,00 |
| 8.3.1.01 | OTROS GRUPOS DE VIVIENDAS | 0,00 | 0,00 | 0,00 | 0,00 | 0,00 | 0,00 |
| 8.3.1.31 | AMPLIACIÓN REGADIO LA LLANADA DE ALDEANUEVA DE EBRO | 0,00 | 0,00 | 0,00 | 0,00 | 0,00 | 0,00 |
| 8.3.1.32 | CAPTACION, Balsa Y DISTRIBUCION AGUA RIEGO EN SANTURDEJO | 0,00 | 0,00 | 0,00 | 0,00 | 0,00 | 0,00 |
| 8.6 | REMUNERACION PRESTAMOS Y CREDITOS AVALADOS | 0,00 | 0,00 | 0,00 | 0,00 | 0,00 | 0,00 |
| 8.6.0 | RECUPERACION DE RIESGOS ASUMIDOS EN AVALES. | 0,00 | 0,00 | 0,00 | 0,00 | 0,00 | 0,00 |
| 9 | PASIVOS FINANCIEROS | 1.111.111,11 | 0,00 | 0,00 | 0,00 | 2.501.435,63 | 3.612.546,74 |
| 9.0 | EMISION DE DEUDA PUBLICA EN MONEDA NACIONAL | 0,00 | 0,00 | 0,00 | 0,00 | 0,00 | 0,00 |
| 9.0.1 | A LARGO PLAZO | 0,00 | 0,00 | 0,00 | 0,00 | 0,00 | 0,00 |
| 9.1 | PRESTAMOS RECIBIDOS EN MONEDA NACIONAL | 1.111.111,11 | 0,00 | 0,00 | 0,00 | 2.501.435,63 | 3.612.546,74 |
| 9.1.2 | PRESTAMOS RECIBIDOS A LARGO PLAZO DE ENTES DEL SECTOR PUBLICO | 1.111.111,11 | 0,00 | 0,00 | 0,00 | 2.501.435,63 | 3.612.546,74 |
| 9.1.2.00 | FACILIDAD FINANCIERA RDL 17/2014.APARTADOS A,B,C Y D | 0,00 | 0,00 | 0,00 | 0,00 | 0,00 | 0,00 |
| 9.1.2.02 | FACILIDAD FINANCIERA RDL 17/2014.APARTADO E). DÉFICIT EJERCICIO 2018 | 1.111.111,11 | 0,00 | 0,00 | 0,00 | 0,00 | 1.111.111,11 |
| 9.1.2.03 | FACILIDAD FINANCIERA RDL 17/2014.APARTADO F). LIQ.NEGATIVAS 2008 Y 2009 | 0,00 | 0,00 | 0,00 | 0,00 | 0,00 | 0,00 |
| 9.1.2.10 | PRESTAMOS MINISTERIOS | 0,00 | 0,00 | 0,00 | 0,00 | 2.501.435,63 | 2.501.435,63 |
| 9.1.3 | PRESTAMOS RECIBIDOS A LARGO PLAZO DE ENTES DE FUERA DEL SECTOR PUBLICO | 0,00 | 0,00 | 0,00 | 0,00 | 0,00 | 0,00 |
| 9.1.3.00 | FINANCIACIÓN GENERAL | 0,00 | 0,00 | 0,00 | 0,00 | 0,00 | 0,00 |
| 9.1.3.02 | FINANCIACIÓN LIQUIDACION NEGATIVA 2008 Y 2009 | 0,00 | 0,00 | 0,00 | 0,00 | 0,00 | 0,00 |
| ** TOTAL ** | | 9.718.879,61 | 13.275,36 | 0,00 | 0,00 | 24.839.451,23 | 34.571.606,20 |



Información a fecha: 31/12/2018

Unidad monetaria: Euros


| Clasificación Económica | Denominación | Recaudación Total | Devoluciones de Ingresos | Recaudación Neta |
|-------------------------|---|-------------------|--------------------------|------------------|
| 1 | IMPUESTOS DIRECTOS | 319.963.309,12 | 683.713,78 | 319.279.595,34 |
| 1.0 | SOBRE LA RENTA | 293.424.543,66 | 210,09 | 293.424.333,57 |
| 1.0.1 | RECARGO SOBRE ACTIVIDADES ECONOMICAS | 1.610.817,34 | 210,09 | 1.610.607,25 |
| 1.0.2 | TRAMO AUTONOMICO DEL I.R.P.F. | 291.813.726,32 | 0,00 | 291.813.726,32 |
| 1.1 | SOBRE EL CAPITAL | 26.538.765,46 | 683.503,69 | 25.855.261,77 |
| 1.1.0 | IMPUESTO SOBRE SUCESIONES Y DONACIONES | 15.887.714,34 | 635.753,82 | 15.251.960,52 |
| 1.1.0.01 | IMPUESTO SOBRE SUCESIONES | 14.455.378,54 | 558.109,60 | 13.897.268,94 |
| 1.1.0.02 | IMPUESTO SOBRE DONACIONES | 1.432.335,80 | 77.644,22 | 1.354.691,58 |
| 1.1.1 | IMPUESTO SOBRE EL PATRIMONIO | 8.067.081,77 | 46.863,80 | 8.020.217,97 |
| 1.1.3 | IMPUESTO SOBRE LOS DEPOSITOS EN LAS ENTIDADES DE CRÉDITO | 2.583.969,35 | 886,07 | 2.583.083,28 |
| 2 | IMPUESTOS INDIRECTOS | 452.988.317,00 | 4.779.091,10 | 448.209.225,90 |
| 2.0 | SOBRE TRANSMISIONES PATRIMONIALES Y ACTOS JURIDICOS DOCUMENTADOS | 42.900.158,90 | 697.172,76 | 42.202.986,14 |
| 2.0.0 | SOBRE TRANSMISIONES PATRIMONIALES Y ACTOS JURIDICOS DOCUMENTADOS | 42.900.158,90 | 697.172,76 | 42.202.986,14 |
| 2.0.0.01 | SOBRE TRANSMISIONES PATRIMONIALES | 32.360.372,51 | 378.692,04 | 31.981.680,47 |
| 2.0.0.02 | SOBRE ACTOS JURIDICOS DOCUMENTADOS | 10.539.786,39 | 318.480,72 | 10.221.305,67 |
| 2.0.1 | | 0,00 | 0,00 | 0,00 |
| 2.1 | TRIBUTOS SOBRE EL JUEGO | 8.767.835,49 | 3.338,50 | 8.764.496,99 |
| 2.1.0 | TRIBUTOS SOBRE EL JUEGO | 8.767.835,49 | 3.338,50 | 8.764.496,99 |
| 2.2 | CANONES | 10.726.729,91 | 180.774,31 | 10.545.955,60 |
| 2.2.0 | CANON DE SANEAMIENTO Y DEPURACION | 10.726.729,91 | 180.774,31 | 10.545.955,60 |
| 2.3 | SOBRE EL VALOR AÑADIDO | 270.653.960,00 | 2.709.830,38 | 267.944.129,62 |
| 2.3.0 | IMPUESTO SOBRE EL VALOR AÑADIDO | 270.653.960,00 | 2.709.830,38 | 267.944.129,62 |
| 2.3.0.01 | SOBRE OPERACIONES INTERIORES | 270.653.960,00 | 2.709.830,38 | 267.944.129,62 |
| 2.4 | SOBRE CONSUMOS ESPECÍFICOS | 113.670.293,02 | 1.187.975,15 | 112.482.317,87 |
| 2.4.0 | IMPUESTOS ESPECIALES | 113.670.293,02 | 1.187.975,15 | 112.482.317,87 |
| 2.4.0.00 | IMPUESTO SOBRE EL ALCOHOL Y BEBIDAS DERIVADAS | 3.862.542,00 | 240.362,74 | 3.622.179,26 |
| 2.4.0.01 | IMPUESTO SOBRE PRODUCTOS INTERMEDIOS | 113.811,46 | 0,00 | 113.811,46 |
| 2.4.0.02 | IMPUESTO SOBRE LA CERVEZA | 1.329.530,00 | 59.711,20 | 1.269.818,80 |
| 2.4.0.03 | IMPUESTO SOBRE LAS LABORES DEL TABACO | 30.593.321,95 | 0,00 | 30.593.321,95 |
| 2.4.0.04 | IMPUESTO SOBRE HIDROCARBUROS | 68.003.277,61 | 0,00 | 68.003.277,61 |
| 2.4.0.05 | IMPUESTO SOBRE LA ELECTRICIDAD | 9.767.810,00 | 887.901,21 | 8.879.908,79 |
| 2.8 | OTROS IMPUESTOS INDIRECTOS | 6.269.339,68 | 0,00 | 6.269.339,68 |
| 2.8.0 | SOBRE DETERMINADOS MEDIOS DE TRANSPORTE | 3.674.234,86 | 0,00 | 3.674.234,86 |
| 2.8.2 | IMPUESTOS MEDIOAMBIENTALES | 2.595.104,82 | 0,00 | 2.595.104,82 |
| 2.8.2.01 | SOBRE ELIMINACION DE RESIDUOS EN VERTEDEROS | 364.017,48 | 0,00 | 364.017,48 |
| 2.8.2.02 | IMPUESTO SOBRE EL IMPACTO VISUAL ELEMENTOS SUMINISTRO ENERGIA ELECTRICA | 2.231.087,34 | 0,00 | 2.231.087,34 |
| 3 | TASAS Y OTROS INGRESOS | 24.687.589,56 | 424.344,46 | 24.263.245,10 |
| 3.0 | VENTA DE BIENES | 541.243,71 | 2.750,73 | 538.492,98 |



Información a fecha: 31/12/2018

Unidad monetaria: Euros


| Clasificación Económica | Denominación | Recaudación Total | Devoluciones de Ingresos | Recaudación Neta |
|-------------------------|---|-------------------|--------------------------|------------------|
| 3.0.0 | VENTA DE PUBLICACIONES PROPIAS | 39.530,81 | 0,00 | 39.530,81 |
| 3.0.0.01 | VENTA DEL BOLETIN OFICIAL DEL PARLAMENTO | 0,00 | 0,00 | 0,00 |
| 3.0.0.02 | VENTA DE PUBLICACIONES DEL INSTITUTO DE ESTUDIOS RIOJANOS | 38.813,37 | 0,00 | 38.813,37 |
| 3.0.0.03 | VENTA DE PUBLICACIONES DE DESARROLLO ECONOMICO E INNOVACION | 0,00 | 0,00 | 0,00 |
| 3.0.0.04 | VENTA DE PUBLICACIONES DE AGRICULTURA, GANADERÍA Y MEDIO AMBIENTE | 0,00 | 0,00 | 0,00 |
| 3.0.0.05 | VENTA DE PUBLICACIONES DE SALUD | 0,00 | 0,00 | 0,00 |
| 3.0.0.06 | VENTA DE IMPRESOS | 0,00 | 0,00 | 0,00 |
| 3.0.0.99 | VENTA DE OTRAS PUBLICACIONES | 717,44 | 0,00 | 717,44 |
| 3.0.4 | VENTA DE PRODUCTOS AGROPECUARIOS | 501.712,90 | 2.750,73 | 498.962,17 |
| 3.0.4.00 | VENTA DE PLANTAS Y SEMILLAS DE VIVEROS | 120.923,45 | 2.750,73 | 118.172,72 |
| 3.0.4.01 | EXPLOTACIONES AGRARIAS | 380.789,45 | 0,00 | 380.789,45 |
| 3.0.5 | VENTA DE MATERIAL DE DESHECHO | 0,00 | 0,00 | 0,00 |
| 3.0.9 | VENTA DE OTROS BIENES | 0,00 | 0,00 | 0,00 |
| 3.0.9.01 | VENTA DE CARTONES DE BINGO | 0,00 | 0,00 | 0,00 |
| 3.0.9.06 | VENTA DE CATALOGOS | 0,00 | 0,00 | 0,00 |
| 3.0.9.08 | VENTA OBJETOS PUBLICITARIOS | 0,00 | 0,00 | 0,00 |
| 3.0.9.09 | VENTA DE CHATARRA | 0,00 | 0,00 | 0,00 |
| 3.1 | PRESTACION DE SERVICIOS | 7.434.448,45 | 4.303,33 | 7.430.145,12 |
| 3.1.0 | SERVICIOS SANITARIOS | 759.733,28 | 29,58 | 759.703,70 |
| 3.1.0.01 | CENTRO ASISTENCIAL DE ALBELDA DE IREGUA | 415.278,15 | 0,00 | 415.278,15 |
| 3.1.0.03 | DERECHOS MATRÍCULA CURSOS Y SEMINARIOS | 344.455,13 | 29,58 | 344.425,55 |
| 3.1.1 | POLITICAS SOCIALES, FAMILIA, IGUALDAD Y JUSTICIA | 5.084.505,82 | 1.263,75 | 5.083.242,07 |
| 3.1.1.02 | RESIDENCIA DE PERSONAS MAYORES DE CALAHORRA | 914.011,78 | 0,00 | 914.011,78 |
| 3.1.1.04 | RESIDENCIA DE PERSONAS MAYORES DE LARDERO | 938.295,43 | 0,00 | 938.295,43 |
| 3.1.1.06 | HOGARES DE TERCERA EDAD | 351.765,20 | 0,00 | 351.765,20 |
| 3.1.1.07 | ESTANCIAS RESIDENCIA SANTA LUCIA DE FUENMAYOR | 732.878,12 | 0,00 | 732.878,12 |
| 3.1.1.09 | CENTROS CONCERTADOS, ANCIANOS DISCAPACITADOS Y OTROS | 947.698,05 | 0,00 | 947.698,05 |
| 3.1.1.10 | CENTROS DE DIA. SERVICIO DE PERSONAS MAYORES | 896.421,25 | 0,00 | 896.421,25 |
| 3.1.1.11 | PLAZAS CONCERTADAS DE PERSONAS MAYORES | 0,00 | 0,00 | 0,00 |
| 3.1.1.12 | PLAZAS CONCERTADAS DE PERSONAS CON DISCAPACIDAD | 0,00 | 0,00 | 0,00 |
| 3.1.1.15 | TARJETA LECTOR MUSEO, BIBLIOTECA Y ARCHIVO | 0,00 | 0,00 | 0,00 |
| 3.1.1.16 | VENTA ENTRADAS FILMOTECA RAFAEL AZCONA | 23.209,00 | 0,00 | 23.209,00 |
| 3.1.1.18 | ACTIVIDADES DIDACTICAS ORGANIZADAS POR LOS MUSEOS DE LA RIOJA | 5.785,40 | 0,00 | 5.785,40 |
| 3.1.1.19 | INSTALACIONES DEPORTIVAS | 74.507,46 | 471,00 | 74.036,46 |
| 3.1.1.20 | CAMPAMENTOS E INTERCAMBIOS | 40.111,17 | 302,75 | 39.808,42 |
| 3.1.1.21 | CENTROS DE INFORMACION JUVENILES | 1.599,97 | 0,00 | 1.599,97 |
| 3.1.1.22 | GESTION RED DE ALBERGUES JUVENILES | 0,00 | 0,00 | 0,00 |
| 3.1.1.23 | CURSOS DE FORMACION JUVENIL | 4.674,99 | 0,00 | 4.674,99 |



Información a fecha: 31/12/2018

Unidad monetaria: Euros


| Clasificación Económica | Denominación | Recaudación Total | Devoluciones de Ingresos | Recaudación Neta |
|-------------------------|--|-------------------|--------------------------|------------------|
| 3.1.1.24 | JUEGOS DEPORTIVOS DE LA RIOJA | 153.548,00 | 490,00 | 153.058,00 |
| 3.1.4 | DE LA CONSEJERIA DE ADMINISTRACION PÚBLICA Y HACIENDA | 0,00 | 0,00 | 0,00 |
| 3.1.4.01 | RECINTO FERIA DE ALBELDA DE IREGUA | 0,00 | 0,00 | 0,00 |
| 3.1.4.02 | REALIZACION DE SERVICIOS INFORMATICOS | 0,00 | 0,00 | 0,00 |
| 3.1.5 | DE LA CONSEJERÍA DE EDUCACIÓN, FORMACION Y EMPLEO | 1.034.935,65 | 0,00 | 1.034.935,65 |
| 3.1.5.03 | ESCUELAS INFANTILES DE PRIMER CICLO | 1.034.935,65 | 0,00 | 1.034.935,65 |
| 3.1.7 | DE LA CONSEJERÍA DE AGRICULTURA, GANADERIA Y MEDIO AMBIENTE | 542.751,34 | 3.010,00 | 539.741,34 |
| 3.1.7.00 | ANUNCIOS PUBLICITARIOS | 0,00 | 0,00 | 0,00 |
| 3.1.7.01 | SERVICIO ANALITICO DEL LABORATORIO REGIONAL | 99.414,11 | 10,00 | 99.404,11 |
| 3.1.7.02 | DERECHOS DE PLANTACION DE UVA BLANCA | 0,00 | 3.000,00 | -3.000,00 |
| 3.1.7.03 | PRESTACION SERVICIOS ANALITICOS DE LA ESTACION ENOLOGICA DE HARO | 443.337,23 | 0,00 | 443.337,23 |
| 3.1.9 | PRESTACION DE OTROS SERVICIOS | 12.522,36 | 0,00 | 12.522,36 |
| 3.1.9.00 | TELEFONO PUBLICO | 0,00 | 0,00 | 0,00 |
| 3.1.9.02 | EMISION DE TARJETAS DE TACOGRFO DIGITAL | 0,00 | 0,00 | 0,00 |
| 3.1.9.03 | VENTA DE CARNET DE TRANSPORTE ESTUDIANTES | 0,00 | 0,00 | 0,00 |
| 3.1.9.04 | SERVICIO ESTACIONAMIENTO Y APARCAMIENTO HOSPITAL SAN PEDRO | 7.896,06 | 0,00 | 7.896,06 |
| 3.1.9.05 | SERVICIO PERICIAL INS MEDICINA LEGAL RECLAMACIONES CIRCULACION VEHICULOS A MOTOR | 4.626,30 | 0,00 | 4.626,30 |
| 3.2 | TASAS DE LA COMUNIDAD AUTONOMA DE LA RIOJA | 1.211.437,85 | 19.053,22 | 1.192.384,63 |
| 3.2.1 | AGRICULTURA, GANADERÍA Y MEDIO AMBIENTE | 146.176,69 | 0,00 | 146.176,69 |
| 3.2.1.00 | TASA 05.01. PRESTACION DE SERVICIOS DE CARACTER GENERAL | 2.002,62 | 0,00 | 2.002,62 |
| 3.2.1.01 | TASA 05.02. DIRECCION E INSPECCION OBRAS POR CONTRATO | 0,00 | 0,00 | 0,00 |
| 3.2.1.21 | TASA 05.21 CERTIFICACION Y CONTROL DOP ACEITE DE LA RIOJA | 22.445,91 | 0,00 | 22.445,91 |
| 3.2.1.22 | TASA 05.22 CERTIFICACION Y CONTROL PRODUCCION AGRARIA ECOLOGICA | 75.005,10 | 0,00 | 75.005,10 |
| 3.2.1.23 | TASA 05.23 CERTIFICACION Y CONTROL DOP PERAS DE RINCON DE SOTO | 20.259,24 | 0,00 | 20.259,24 |
| 3.2.1.24 | TASA 05.24 CERTIFICACION Y CONTROL IGP CHORIZO RIOJANO | 13.203,25 | 0,00 | 13.203,25 |
| 3.2.1.25 | TASA 05.25 CERTIFICACION Y CONTROL IGP PIMIENTO RIOJANO | 6.491,51 | 0,00 | 6.491,51 |
| 3.2.1.26 | TASA 05.26 CERTIFICACION Y CONTROL DOP QUESO CAMERANO | 2.407,06 | 0,00 | 2.407,06 |
| 3.2.1.27 | TASA 05.27 CERTIFICACION Y CONTROL IGP COLIFLOR DE CALAHORRA | 4.362,00 | 0,00 | 4.362,00 |
| 3.2.2 | SALUD | 0,00 | 0,00 | 0,00 |
| 3.2.2.00 | TASA 06.01 PRESTACION DE SERVICIOS CARACTER GENERAL | 0,00 | 0,00 | 0,00 |
| 3.2.2.01 | TASA 06.02 DIRECCION E INSPECCION OBRAS POR CONTRATO | 0,00 | 0,00 | 0,00 |
| 3.2.2.99 | TASA 06.100 INSCRIPCION EN PROCESOS DE SELECCION DE PERSONAL | 0,00 | 0,00 | 0,00 |
| 3.2.4 | EDUCACIÓN, FORMACION Y EMPLEO | 11.624,12 | 196,80 | 11.427,32 |
| 3.2.4.00 | TASA 08.01 PRESTACION DE SERVICIOS CARACTER GENERAL | 299,52 | 0,00 | 299,52 |
| 3.2.4.01 | TASA 08.02 DIRECCION E INSPECCION OBRAS POR CONTRATO | 0,00 | 0,00 | 0,00 |
| 3.2.4.08 | TASA 08.08. INSCRIPCIÓN PRUEBAS LIBRES OBTENCIÓN TÍTULO BACH. MAYORES 20 AÑOS | 360,00 | 0,00 | 360,00 |
| 3.2.4.09 | TASA 08.09. INSCRIPCIÓN PRUEBAS ACCESO CICLOS FORMATIVOS GRADO MEDIO Y SUPERIOR | 7.110,00 | 0,00 | 7.110,00 |
| 3.2.4.13 | TASA 08.13 INSCRIPCION PRUEBAS CERTIFICADOS DE PROFESIONALIDAD NIVELES 2 Y 3 | 335,00 | 0,00 | 335,00 |



Información a fecha: 31/12/2018

Unidad monetaria: Euros


| Clasificación Económica | Denominación | Recaudación Total | Devoluciones de Ingresos | Recaudación Neta |
|-------------------------|---|-------------------|--------------------------|------------------|
| 3.2.4.14 | TASA 08.14. INSCRIPCIÓN PRUEBAS OBTENCIÓN TÍTULOS TÉCNICO Y TEC. SUP. FORM. PROF. | 3.519,60 | 196,80 | 3.322,80 |
| 3.2.4.99 | TASA 08.100. INSCRIPCIÓN EN PROCESOS DE SELECCIÓN DE PERSONAL | 0,00 | 0,00 | 0,00 |
| 3.2.5 | FOMENTO Y POLÍTICA TERRITORIAL | 700.660,39 | 0,00 | 700.660,39 |
| 3.2.5.00 | TASA 09.01 PRESTACION DE SERVICIOS DE CARACTER GENERAL | 109,64 | 0,00 | 109,64 |
| 3.2.5.01 | TASA 09.02 DIRECCION E INSPECCION OBRAS POR CONTRATO | 700.550,75 | 0,00 | 700.550,75 |
| 3.2.5.24 | TASA 09.24 PRESTACIÓN DEL SERVICIO DE TRANSPORTE DE AGUA POTABLE | 0,00 | 0,00 | 0,00 |
| 3.2.6 | POLÍTICAS SOCIALES, FAMILIA, IGUALDAD Y JUSTICIA | 4.888,04 | 0,00 | 4.888,04 |
| 3.2.6.08 | TASA 20.08. INSCRIPCIÓN EN REGISTRO DE PAREJAS DE HECHO DE LA RIOJA | 4.888,04 | 0,00 | 4.888,04 |
| 3.2.7 | ADMINISTRACION PÚBLICA Y HACIENDA | 260.423,29 | 18.840,22 | 241.583,07 |
| 3.2.7.00 | TASA 12.01 PRESTACION DE SERVICIOS DE CARACTER GENERAL | 2.747,93 | 0,00 | 2.747,93 |
| 3.2.7.05 | TASA 12.08. PRESTACION SERVICIOS EN MATERIA DE COMUNICACION AUDIOVISUAL | 427,32 | 0,00 | 427,32 |
| 3.2.7.06 | TASA 12.09. UTILIZACION CENTROS TELECOMUNICACIONES | 52.946,00 | 17.562,42 | 35.383,58 |
| 3.2.7.99 | TASA 12.100 INSCRIPCIÓN EN PROCESOS DE SELECCIÓN DE PERSONAL | 204.302,04 | 1.277,80 | 203.024,24 |
| 3.2.9 | DESARROLLO ECONOMICO E INNOVACION | 87.665,32 | 16,20 | 87.649,12 |
| 3.2.9.00 | TASA 19.01 PRESTACION DE SERVICIOS DE CARACTER GENERAL | 13.106,13 | 0,00 | 13.106,13 |
| 3.2.9.01 | TASA 19.02 DIRECCION E INSPECCION DE OBRAS POR CONTRATO | 0,00 | 0,00 | 0,00 |
| 3.2.9.12 | TASA 19.12. TRAMITACIÓN CERTIFICADOS EFICIENCIA ENERGÉTICA DE EDIFICIOS | 74.559,19 | 16,20 | 74.542,99 |
| 3.2.9.16 | TASA 19.16 LIMPIEZA Y DESINFECCION EMBARCACIONES DE RECREO EN GONZALEZ LACASA | 0,00 | 0,00 | 0,00 |
| 3.3 | TASAS AFECTADAS EN DECRETOS DE TRANSFERENCIAS | 3.650.644,05 | 24.683,83 | 3.625.960,22 |
| 3.3.1 | AGRICULTURA, GANADERÍA Y MEDIO AMBIENTE | 1.232.332,04 | 856,86 | 1.231.475,18 |
| 3.3.1.04 | TASA 05.04 PRESTAC. SERV. RELACIONADOS CON PRODUCCIÓN AGRÍCOLA | 75.996,45 | 0,00 | 75.996,45 |
| 3.3.1.05 | TASA 05.05 ORDENACION Y DEFENSA INDUSTRIAS AGRARIAS | 6.419,86 | 0,00 | 6.419,86 |
| 3.3.1.06 | TASA 05.06 GESTION TECNICO-FACULTATIVO SERVICIOS AGRONOMICOS | 105.486,79 | 94,85 | 105.391,94 |
| 3.3.1.07 | TASA 05.07 SERVICIOS FACULTATIVOS VETERINARIOS | 30.503,08 | 0,00 | 30.503,08 |
| 3.3.1.10 | TASA 05.10 ASISTENCIA SERV. VETERINARIO OFICIAL A FERIAS | 1.882,92 | 0,00 | 1.882,92 |
| 3.3.1.11 | TASA 05.11 SERVICIOS MATERIA FORESTAL Y VIAS PECUARIAS | 246.242,83 | 0,00 | 246.242,83 |
| 3.3.1.12 | TASA 05.12 SERVICIOS EN MATERIA DE CAZA | 291.919,83 | 0,00 | 291.919,83 |
| 3.3.1.13 | TASA 05.13 PERMISOS CAZA TERRENOS CINEGÉTICOS DE LA COMUNIDAD AUTONOMA | 204.898,42 | 0,00 | 204.898,42 |
| 3.3.1.14 | TASA 05.14 SERVICIOS EN MATERIA DE PESCA | 105.657,10 | 17,52 | 105.639,58 |
| 3.3.1.15 | TASA 05.15 PERMISOS DE PESCA EN COTOS FLUVIALES | 34.555,20 | 235,94 | 34.319,26 |
| 3.3.1.17 | TASA 05.17 SERVICIOS EN MATERIA DE FLORA Y FAUNA | 72,72 | 0,00 | 72,72 |
| 3.3.1.18 | TASA 05.18 OCUPACIÓN Y APROVECHAMIENTO VIAS PECUARIAS | 87.638,04 | 0,00 | 87.638,04 |
| 3.3.1.19 | TASA 05.19 SERVICIOS MATERIA CALIDAD AMBIENTAL | 41.058,80 | 508,55 | 40.550,25 |
| 3.3.2 | SALUD | 174.947,49 | 0,00 | 174.947,49 |
| 3.3.2.03 | TASA 06.04. SERVICIOS SANITARIOS | 149.403,36 | 0,00 | 149.403,36 |
| 3.3.2.04 | TASA 06.05 INSPECCIONES Y CONTROLES SANITARIOS DE CARNES FRESCAS | 25.544,13 | 0,00 | 25.544,13 |
| 3.3.4 | EDUCACION, FORMACION Y EMPLEO | 738.493,45 | 19.552,04 | 718.941,41 |
| 3.3.4.03 | TASA 08.04 SERVICIOS DOCENTES ESCUELAS OFICIALES DE IDIOMAS Y CONSERVATORIOS | 588.936,34 | 19.363,24 | 569.573,10 |



Información a fecha: 31/12/2018

Unidad monetaria: Euros


| Clasificación Económica | Denominación | Recaudación Total | Devoluciones de Ingresos | Recaudación Neta |
|-------------------------|--|-------------------|--------------------------|------------------|
| 3.3.4.04 | TASA 08.05 EXPEDICION TITULOS ACADEMICOS Y PROFESIONALES | 142.518,59 | 188,80 | 142.329,79 |
| 3.3.4.10 | TASA 08.10 EXPEDICION OTRAS CERTIFICACIONES DIRECCION GENERAL DE EMPLEO | 0,00 | 0,00 | 0,00 |
| 3.3.4.11 | TASA 08.11 RECONOCIMIENTO DE COMPETENCIAS PROFESIONALES | 52,62 | 0,00 | 52,62 |
| 3.3.4.12 | TASA 08.12 ACREDITACION CENTROS DE FORMACION PARA EL EMPLEO | 6.985,90 | 0,00 | 6.985,90 |
| 3.3.5 | FOMENTO Y POLITICA TERRITORIAL | 457.042,47 | 1.851,81 | 455.190,66 |
| 3.3.5.03 | TASA 09.04 CALIFICACION DE ACTUAC. PROTEGIDAS EN MAT.DE VIVIENDA | 384,10 | 0,00 | 384,10 |
| 3.3.5.04 | TASA 09.05 DE CÉDULAS DE HABITABILIDAD | 62.243,80 | 0,00 | 62.243,80 |
| 3.3.5.05 | TASA 09.06 ORDENACION DE TRANSPORTES MECÁNICOS POR CARRETERA | 225.597,16 | 0,00 | 225.597,16 |
| 3.3.5.06 | TASA 09.07 PRESTAC.SERVICIO LABORAT.PARA CONTROL CALIDAD DE MAT. | 48.309,98 | 0,00 | 48.309,98 |
| 3.3.5.07 | TASA 09.08 OCUPACION Y APROVECHAMIENTO DE DOMINIO PÚBLICO | 49.934,94 | 1.662,50 | 48.272,44 |
| 3.3.5.08 | TASA 09.09 INFORMES Y OTRAS ACTUACIONES DE LA CONSEJERÍA | 30.819,46 | 0,00 | 30.819,46 |
| 3.3.5.09 | TASA 09.10 ACRED.LABOR.DE ENSAYOS PARA CONTROL DE CAL.DE LA EDIF. | 0,00 | 0,00 | 0,00 |
| 3.3.5.10 | TASA 09.11 SERVICIOS ORDENACION TERITORIO Y URBANISMO | 3.352,51 | 0,00 | 3.352,51 |
| 3.3.5.11 | TASA 09.12 REPRODUCCION DE DOCUMENTOS | 11,79 | 0,00 | 11,79 |
| 3.3.5.12 | TASA 09.13 SERVICIOS OBRAS PÚBLICAS, POL. LOCAL URBANISMO Y MINAS EXPROPIACION | 0,00 | 0,00 | 0,00 |
| 3.3.5.13 | TASA 09.14 TRAMITACION DE PROCEDIMIENTOS URBANISTICOS | 7.513,34 | 189,31 | 7.324,03 |
| 3.3.5.14 | TASA 09.15 AUTORIZACIONES URBANISTICAS | 7.249,20 | 0,00 | 7.249,20 |
| 3.3.5.15 | TASA 09.16 INSCRIPCIÓN EN EL REGISTRO DE ENTID. URBANIST.COLABOR. | 54,61 | 0,00 | 54,61 |
| 3.3.5.16 | TASA 09.17 ORDENACIÓN DE DERECHOS MINEROS | 1.750,09 | 0,00 | 1.750,09 |
| 3.3.5.18 | TASA 09.19 ACTUACIONES DE GESTIÓN DE EXPLOTACIONES MINERAS | 19.796,68 | 0,00 | 19.796,68 |
| 3.3.5.19 | TASA 09.20 ACTUACIONES RELACIONADAS CON LOS REGIS. PÚBL.DE IND.EXTRACTIVAS | 0,00 | 0,00 | 0,00 |
| 3.3.5.20 | TASA 09.21 PARTICIPACIÓN EN EXÁMENES Y EXPEDICIÓN DE ACREDITACIONES | 24,81 | 0,00 | 24,81 |
| 3.3.5.23 | TASA 09.25 INFORMACION GEOGRAFICA | 0,00 | 0,00 | 0,00 |
| 3.3.6 | POLITICAS SOCIALES, FAMILIA, IGUALDAD Y JUSTICIA | 34.101,60 | 0,00 | 34.101,60 |
| 3.3.6.04 | TASA 20.04 AUTORIZACIONES | 7.307,54 | 0,00 | 7.307,54 |
| 3.3.6.05 | TASA 20.05 EXPEDICION Y HOMOL. TITULOS MONITOR Y DIR.TIEMPO LIBRE | 1.048,88 | 0,00 | 1.048,88 |
| 3.3.6.06 | TASA 20.06 PERMISOS ACAMPADA LIBRE DE GRUPOS O ASOC.JUV.EN LA C.A.R. | 750,68 | 0,00 | 750,68 |
| 3.3.6.07 | TASA 20.07 EXPEDICION DE CARNET JOVEN | 24.994,50 | 0,00 | 24.994,50 |
| 3.3.7 | ADMINISTRACIÓN PÚBLICA Y HACIENDA | 94.734,69 | 219,44 | 94.515,25 |
| 3.3.7.03 | TASA 12.04 ACTUAC. ADMINIST. EN JUEGOS DE SUERTE, ENVITE O AZAR | 87.967,72 | 219,44 | 87.748,28 |
| 3.3.7.04 | TASA 12.05 VENTA DE IMPRESOS PARA EL CUMPLIM. DE OBLIGAC. TRIBUT. | 6.766,97 | 0,00 | 6.766,97 |
| 3.3.7.05 | TASA 12.06 INSCRIPY CERTIF. REGISTRO ADMINIS.ESPECIAL MEDIAD.SEGUROS | 0,00 | 0,00 | 0,00 |
| 3.3.8 | PRESIDENCIA, RELACIONES INSTITUCIONALES Y ACCION EXTERIOR | 84.188,93 | 910,73 | 83.278,20 |
| 3.3.8.03 | TASA 14.04 DEL BOLETIN OFICIAL DE LA RIOJA | 84.188,93 | 910,73 | 83.278,20 |
| 3.3.9 | DESARROLLO ECONOMICO E INNOVACION | 834.803,38 | 1.292,95 | 833.510,43 |
| 3.3.9.03 | TASA 19.04 DE INDUSTRIA | 213.061,13 | 1.292,95 | 211.768,18 |
| 3.3.9.04 | TASA 19.05 PRESTACION SERVICIOS DE ITV | 611.384,43 | 0,00 | 611.384,43 |
| 3.3.9.05 | TASA 19.06 TRAMITACION ADMINISTRATIVA LICENCIA COMERCIAL ESPECIFICA | 0,00 | 0,00 | 0,00 |



Información a fecha: 31/12/2018

Unidad monetaria: Euros

| Clasificación Económica | Denominación | Recaudación Total | Devoluciones de Ingresos | Recaudación Neta |
|-------------------------|--|-------------------|--------------------------|------------------|
| 3.3.9.06 | TASA 19.07 SUBCONTRATACION EN EL SECTOR DE LA CONSTRUCCION | 6.428,54 | 0,00 | 6.428,54 |
| 3.3.9.15 | TASA 19.15 REGISTRO PROPIEDAD INTELECTUAL | 3.929,28 | 0,00 | 3.929,28 |
| 3.5 | INGRESOS PROCEDENTES DE PRESTACIONES DE ASISTENCIA SANITARIA | 3.542.687,72 | 23.873,95 | 3.518.813,77 |
| 3.5.0 | GESTIONADA POR S.R.S. PARA FINANCIAR SUS GASTOS SANITARIOS | 3.542.687,72 | 23.873,95 | 3.518.813,77 |
| 3.8 | REINTEGROS | 2.361.953,64 | 298.840,73 | 2.063.112,91 |
| 3.8.0 | DE PAGOS DE EJERCICIOS ANTERIORES | 2.361.953,64 | 298.840,73 | 2.063.112,91 |
| 3.9 | OTROS INGRESOS | 5.945.174,14 | 50.838,67 | 5.894.335,47 |
| 3.9.1 | RECARGOS Y MULTAS | 2.702.257,15 | 42.619,37 | 2.659.637,78 |
| 3.9.1.00 | RECARGOS DE APREMIO | 315.932,93 | 7.664,41 | 308.268,52 |
| 3.9.1.01 | INTERESES DE DEMORA | 233.453,59 | 6.671,33 | 226.782,26 |
| 3.9.1.02 | MULTAS Y SANCIONES | 2.152.870,63 | 28.283,63 | 2.124.587,00 |
| 3.9.2 | RECAUDACION DE TRIBUTOS | 2.250.270,14 | 2.060,27 | 2.248.209,87 |
| 3.9.3 | INDEMNIZACION POR OCUPACION TEMPORAL DE MONTES | 170,00 | 0,00 | 170,00 |
| 3.9.4 | PARTICIPACION EN INGRESOS DE LA C.T.N.E. | 64.817,62 | 0,00 | 64.817,62 |
| 3.9.5 | INGRESOS DE GESTIONES DIVERSAS | 0,00 | 0,00 | 0,00 |
| 3.9.5.00 | COMISIONES POR CONCESION DE AVALES | 0,00 | 0,00 | 0,00 |
| 3.9.5.02 | PRIMAS CANALIZACION DE IMPUESTOS Y CUOTAS A LA SEGURIDAD SOCIAL | 0,00 | 0,00 | 0,00 |
| 3.9.9 | INGRESOS DIVERSOS | 927.659,23 | 6.159,03 | 921.500,20 |
| 3.9.9.01 | RECURSOS EVENTUALES | 1.114,79 | 0,00 | 1.114,79 |
| 3.9.9.02 | COSTAS JUDICIALES | 44.902,65 | 0,00 | 44.902,65 |
| 3.9.9.04 | OTRAS INDEMNIZACIONES | 164.308,45 | 0,00 | 164.308,45 |
| 3.9.9.06 | INGRESOS DE DIVERSAS MUTUAS DE ACC. DE TRABAJO Y ENF. PROF. DE LA SEG.SOC. | 151.378,04 | 0,00 | 151.378,04 |
| 3.9.9.99 | OTROS INGRESOS DIVERSOS | 565.955,30 | 6.159,03 | 559.796,27 |
| 4 | TRANSFERENCIAS CORRIENTES | 353.603.315,25 | 16.061.633,53 | 337.541.681,72 |
| 4.0 | DE LA ADMINISTRACION DEL ESTADO | 298.079.405,58 | 16.061.633,53 | 282.017.772,05 |
| 4.0.1 | DE DEPARTAMENTOS MINISTERIALES | 5.630.222,28 | 0,00 | 5.630.222,28 |
| 4.0.1.00 | SANIDAD, SERVICIOS SOCIALES E IGUALDAD | 3.640.420,81 | 0,00 | 3.640.420,81 |
| 4.0.1.01 | AGRICULTURA, PESCA, ALIMENTACIÓN Y MEDIO AMBIENTE | 308.686,12 | 0,00 | 308.686,12 |
| 4.0.1.04 | EDUCACION, CULTURA Y DEPORTE | 1.681.115,35 | 0,00 | 1.681.115,35 |
| 4.0.2 | PARTICIPACION INGRESOS DEL ESTADO | 290.816.992,66 | 16.061.633,53 | 274.755.359,13 |
| 4.0.2.04 | TRANSFERENCIA DEL FONDO DE GARANTIA | 58.277.535,31 | 0,00 | 58.277.535,31 |
| 4.0.2.06 | COMPENSACIÓN I.A.E. | 760.199,09 | 0,00 | 760.199,09 |
| 4.0.2.07 | FONDO DE SUFICIENCIA GLOBAL | 207.646.810,00 | 6.178.193,53 | 201.468.616,47 |
| 4.0.2.08 | LIQUIDACIÓN SISTEMA DE FINANCIACIÓN | 0,00 | 0,00 | 0,00 |
| 4.0.2.11 | ANTICIPO 2013 APLAZAMIENTO 240 MENSUALIDADES | 0,00 | 9.883.440,00 | -9.883.440,00 |
| 4.0.2.12 | FONDOS DE CONVERGENCIA AUTONOMICA | 24.132.448,26 | 0,00 | 24.132.448,26 |
| 4.0.3 | PENSIONES ASISTENCIALES | 3.441,00 | 0,00 | 3.441,00 |
| 4.0.4 | ACUERDO BILATERAL COMPENSACION EFECTO FRONTERA | 0,00 | 0,00 | 0,00 |



Información a fecha: 31/12/2018

Unidad monetaria: Euros


| Clasificación Económica | Denominación | Recaudación Total | Devoluciones de Ingresos | Recaudación Neta |
|-------------------------|---|-------------------|--------------------------|------------------|
| 4.0.6 | ASIGNACIÓN 0,7 % DEL I.R.P.F | 1.628.749,64 | 0,00 | 1.628.749,64 |
| 4.1 | DE ORGANISMOS AUTONOMOS DE LA ADMINISTRACIÓN GENERAL DEL ESTADO | 6.036.214,50 | 0,00 | 6.036.214,50 |
| 4.1.0 | DE ORGANISMOS AUTONOMOS | 6.036.214,50 | 0,00 | 6.036.214,50 |
| 4.1.0.00 | SERVICIO PÚBLICO DE EMPLEO ESTATAL | 5.637.311,92 | 0,00 | 5.637.311,92 |
| 4.1.0.08 | INSTITUTO NACIONAL DE ADMINISTRACIÓN PÚBLICA | 294.100,00 | 0,00 | 294.100,00 |
| 4.1.0.09 | ORGANISMO NACIONAL DE LOTERIAS Y APUESTAS DEL ESTADO | 104.802,58 | 0,00 | 104.802,58 |
| 4.2 | DE LA SEGURIDAD SOCIAL | 11.518.672,88 | 0,00 | 11.518.672,88 |
| 4.2.1 | DEL IMSERSO | 9.646.131,89 | 0,00 | 9.646.131,89 |
| 4.2.1.00 | PRESTACIONES DEPENDENCIA | 9.646.131,89 | 0,00 | 9.646.131,89 |
| 4.2.2 | DE LA TESORERIA GENERAL DE LA SEGURIDAD SOCIAL | 1.872.540,99 | 0,00 | 1.872.540,99 |
| 4.2.2.00 | DE LA TESORERIA GENERAL DE LA SEGURIDAD SOCIAL | 1.872.540,99 | 0,00 | 1.872.540,99 |
| 4.2.2.05 | DEFICIT SANITARIO: CONVENIO EXTRANJEROS Y MUTUAS | 0,00 | 0,00 | 0,00 |
| 4.6 | DE CORPORACIONES LOCALES | 145.014,29 | 0,00 | 145.014,29 |
| 4.6.0 | DE AYUNTAMIENTOS | 145.014,29 | 0,00 | 145.014,29 |
| 4.6.0.00 | AYUNTAMIENTO DE LOGROÑO | 83.941,29 | 0,00 | 83.941,29 |
| 4.6.0.01 | OTROS AYUNTAMIENTOS | 61.073,00 | 0,00 | 61.073,00 |
| 4.7 | DE EMPRESAS PRIVADAS | 180.752,99 | 0,00 | 180.752,99 |
| 4.7.0 | SOCIEDADES PRIVADAS | 15.810,99 | 0,00 | 15.810,99 |
| 4.7.0.00 | CONTOUR GLOBAL LA RIOJA | 15.810,99 | 0,00 | 15.810,99 |
| 4.7.2 | ENTIDADES FINANCIERAS | 164.942,00 | 0,00 | 164.942,00 |
| 4.9 | DEL EXTERIOR | 37.643.255,01 | 0,00 | 37.643.255,01 |
| 4.9.0 | PROGRAMA OPERATIVO FONDO SOCIAL EUROPEO | 0,00 | 0,00 | 0,00 |
| 4.9.1 | FONDO EUROPEO AGRICOLA DE GARANTIA (FEAGA) | 37.485.021,77 | 0,00 | 37.485.021,77 |
| 4.9.1.00 | OCM VINO | 0,00 | 0,00 | 0,00 |
| 4.9.1.01 | PROMOCION TERCEROS PAISES | 5.068.945,28 | 0,00 | 5.068.945,28 |
| 4.9.1.02 | FRUTA ESCOLAR | 0,00 | 0,00 | 0,00 |
| 4.9.1.04 | AYUDAS A LA APICULTURA | 36.850,96 | 0,00 | 36.850,96 |
| 4.9.1.06 | AYUDAS A LA DESTILACIÓN | 440.761,93 | 0,00 | 440.761,93 |
| 4.9.1.10 | FONDOS OPERATIVOS ORG. PRODUCTORES | 2.694.764,64 | 0,00 | 2.694.764,64 |
| 4.9.1.21 | PAGOS REMOLACHA AZUCARERA | 821.981,23 | 0,00 | 821.981,23 |
| 4.9.1.29 | FRUTA ESCOLAR | 304.716,00 | 0,00 | 304.716,00 |
| 4.9.1.30 | REGIMEN DE AYUDAS DIRECTAS | 23.631.604,70 | 0,00 | 23.631.604,70 |
| 4.9.1.31 | AYUDA ASOCIADA VACUNO DE LECHE | 174.991,69 | 0,00 | 174.991,69 |
| 4.9.1.32 | AYUDA ASOCIADA VACA NODRIZA | 1.436.435,50 | 0,00 | 1.436.435,50 |
| 4.9.1.33 | AYUDA ASOCIADA EXPLOTACIONES OVINO | 1.744.510,99 | 0,00 | 1.744.510,99 |
| 4.9.1.34 | AYUDA ASOCIADA EXPLOTACIONES CAPRINO | 111.730,08 | 0,00 | 111.730,08 |
| 4.9.1.35 | AYUDA ASOCIADA VACUNO DE CEBO | 293.714,58 | 0,00 | 293.714,58 |
| 4.9.1.36 | AYUDAS GANADEROS OVINO Y CAPRINO DERECHOS ESPECIALES | 201.305,75 | 0,00 | 201.305,75 |



Información a fecha: 31/12/2018

Unidad monetaria: Euros


| Clasificación Económica | Denominación | Recaudación Total | Devoluciones de Ingresos | Recaudación Neta |
|-------------------------|--|-------------------|--------------------------|------------------|
| 4.9.1.37 | AYUDA ASOCIADA LEGUMBRES DE CALIDAD | 656,38 | 0,00 | 656,38 |
| 4.9.1.38 | AYUDAS FRUTOS DE CÁSCARA Y ALGARROBAS | 99.047,09 | 0,00 | 99.047,09 |
| 4.9.1.39 | AYUDA ASOCIADA TOMATE PARA INDUSTRIA | 13.681,91 | 0,00 | 13.681,91 |
| 4.9.1.40 | AYUDA ASOCIADA CULTIVOS PROTEICOS | 122.918,69 | 0,00 | 122.918,69 |
| 4.9.1.41 | REEMBOLSO DISCIPLINA FINANCIERA | 286.404,37 | 0,00 | 286.404,37 |
| 4.9.3 | FONDO EUROPEO AGRICOLA DE DESARROLLO RURAL (FEADER) | 0,00 | 0,00 | 0,00 |
| 4.9.3.00 | PROGRAMA DE DESARROLLO RURAL | 0,00 | 0,00 | 0,00 |
| 4.9.9 | OTRAS TRANSFERENCIAS DEL EXTERIOR | 158.233,24 | 0,00 | 158.233,24 |
| 4.9.9.00 | OTROS PROGRAMAS EUROPEOS | 158.233,24 | 0,00 | 158.233,24 |
| 5 | INGRESOS PATRIMONIALES | 1.255.249,22 | 0,00 | 1.255.249,22 |
| 5.1 | INTERESES DE ANTICIPOS Y PRESTAMOS CONCEDIDOS | 104.813,28 | 0,00 | 104.813,28 |
| 5.1.5 | A LA COMUNIDAD AUTONOMA DE LA RIOJA | 0,00 | 0,00 | 0,00 |
| 5.1.5.02 | A ENTIDADES PUBLICAS EMPRESARIALES | 0,00 | 0,00 | 0,00 |
| 5.1.6 | A CORPORACIONES LOCALES | 97.138,70 | 0,00 | 97.138,70 |
| 5.1.6.01 | AYUNTAMIENTO DE LOGROÑO. V.P.O. RUAVIEJA | 76.637,88 | 0,00 | 76.637,88 |
| 5.1.6.04 | AYUNTAMIENTO DE LOGROÑO.REHABILITACION CASCO ANTIGUO | 20.500,82 | 0,00 | 20.500,82 |
| 5.1.8 | A FAMILIAS E INSTITUCIONES SIN FINES DE LUCRO | 7.674,58 | 0,00 | 7.674,58 |
| 5.1.8.01 | OTROS GRUPOS DE VIVIENDAS PROTECCION OFICIAL | 7.674,58 | 0,00 | 7.674,58 |
| 5.2 | INTERESES DE DEPOSITOS | 3.805,05 | 0,00 | 3.805,05 |
| 5.2.0 | INTERESES DE CUENTAS BANCARIAS | 3.805,05 | 0,00 | 3.805,05 |
| 5.4 | RENTAS DE BIENES INMUEBLES | 96.866,67 | 0,00 | 96.866,67 |
| 5.4.0 | ARRENDAMIENTOS DE FINCAS URBANAS | 96.866,67 | 0,00 | 96.866,67 |
| 5.4.0.01 | ARRENDAMIENTOS PARA VIVIENDA | 88.818,87 | 0,00 | 88.818,87 |
| 5.4.0.08 | ARRENDAMIENTOS PARA USOS DISTINTOS DE VIVIENDAS | 8.047,80 | 0,00 | 8.047,80 |
| 5.5 | PRODUCTOS DE CONCESIONES Y APROVECHAMIENTOS ESPECIALES | 1.049.764,22 | 0,00 | 1.049.764,22 |
| 5.5.0 | CONCESIONES ADMINISTRATIVAS | 499.437,63 | 0,00 | 499.437,63 |
| 5.5.0.01 | CONCESION EXPOLTACION CAFETERIAS CENTROS HOSPITALARIOS | 25.039,01 | 0,00 | 25.039,01 |
| 5.5.0.03 | CONCESION EXPLOTACION RESIDENCIA DE ARNEDO | 53.894,42 | 0,00 | 53.894,42 |
| 5.5.0.05 | EXPLOTACION BAR-RESTAURANTE DE EL RASILLO | 3.600,00 | 0,00 | 3.600,00 |
| 5.5.0.07 | CONCESION EXPLOTACION RESIDENCIA ALBELDA DE IREGUA | 13.624,08 | 0,00 | 13.624,08 |
| 5.5.0.10 | RESIDENCIA ALZHEIMER | 13.957,56 | 0,00 | 13.957,56 |
| 5.5.0.12 | CENTRO SOCIOSSANITARIO DE CONVALECENCIA DE HARO | 37.367,99 | 0,00 | 37.367,99 |
| 5.5.0.99 | OTRAS CONCESIONES | 351.954,57 | 0,00 | 351.954,57 |
| 5.5.1 | APROVECHAMIENTOS ESPECIALES | 550.326,59 | 0,00 | 550.326,59 |
| 5.5.1.00 | GESTION FONDO MEJORAS EN MONTES DE ENTIDADES LOCALES | 81.857,81 | 0,00 | 81.857,81 |
| 5.5.1.01 | APROVECHAMIENTO DE MONTES COMUNIDAD AUTONOMA DE LA RIOJA | 468.468,78 | 0,00 | 468.468,78 |
| 5.5.1.09 | OTROS APROVECHAMIENTOS | 0,00 | 0,00 | 0,00 |
| 5.9 | OTROS INGRESOS PATRIMONIALES | 0,00 | 0,00 | 0,00 |



Información a fecha: 31/12/2018

Unidad monetaria: Euros


| Clasificación Económica | Denominación | Recaudación Total | Devoluciones de Ingresos | Recaudación Neta |
|-------------------------|---|-------------------|--------------------------|------------------|
| 5.9.9 | OTROS INGRESOS PATRIMONIALES | 0,00 | 0,00 | 0,00 |
| 5.9.9.00 | FACTURACION CONSUMO AGUA LA GRAJERA | 0,00 | 0,00 | 0,00 |
| 6 | ENAJENACION DE INVERSIONES REALES | 752.595,92 | 191.996,85 | 560.599,07 |
| 6.1 | DE LAS DEMAS INVERSIONES REALES | 752.595,92 | 191.996,85 | 560.599,07 |
| 6.1.9 | VENTA DE OTRAS INVERSIONES REALES | 752.595,92 | 191.996,85 | 560.599,07 |
| 6.8 | REINTEGROS POR OPERACIONES DE CAPITAL | 0,00 | 0,00 | 0,00 |
| 6.8.1 | DEL PRESUPUESTO CORRIENTE | 0,00 | 0,00 | 0,00 |
| 7 | TRANSFERENCIAS DE CAPITAL | 28.357.515,18 | 197.235,88 | 28.160.279,30 |
| 7.0 | DE LA ADMINISTRACION DEL ESTADO | 8.814.260,79 | 197.235,88 | 8.617.024,91 |
| 7.0.1 | DE DEPARTAMENTOS MINISTERIALES | 8.814.260,79 | 197.235,88 | 8.617.024,91 |
| 7.0.1.01 | AGRICULTURA, PESCA, ALIMENTACION Y MEDIO AMBIENTE | 1.846.721,05 | 197.235,88 | 1.649.485,17 |
| 7.0.1.04 | EDUCACION, CULTURA Y DEPORTE | 5.125,77 | 0,00 | 5.125,77 |
| 7.0.1.06 | FOMENTO | 5.950.000,00 | 0,00 | 5.950.000,00 |
| 7.0.1.08 | HACIENDA Y FUNCION PUBLICA | 955.273,81 | 0,00 | 955.273,81 |
| 7.0.1.10 | JUSTICIA | 57.140,16 | 0,00 | 57.140,16 |
| 7.1 | DE ORGANISMOS AUTONOMOS DE LA ADMINISTRACIÓN GENERAL DEL ESTADO | 126.726,17 | 0,00 | 126.726,17 |
| 7.1.0 | DE ORGANISMOS AUTÓNOMOS | 126.726,17 | 0,00 | 126.726,17 |
| 7.1.0.05 | I.N.I.A. | 126.726,17 | 0,00 | 126.726,17 |
| 7.6 | DE CORPORACIONES LOCALES | 210.220,01 | 0,00 | 210.220,01 |
| 7.6.0 | DE AYUNTAMIENTOS | 210.220,01 | 0,00 | 210.220,01 |
| 7.6.0.09 | OTROS AYUNTAMIENTOS | 210.220,01 | 0,00 | 210.220,01 |
| 7.9 | DEL EXTERIOR | 19.206.308,21 | 0,00 | 19.206.308,21 |
| 7.9.0 | PROGRAMA OPERATIVO FONDO EUROPEO DE DESARROLLO REGIONAL (FEDER) | 521.745,17 | 0,00 | 521.745,17 |
| 7.9.0.00 | PROGRAMA COMPETITIVIDAD REGIONAL Y EMPLEO | 521.745,17 | 0,00 | 521.745,17 |
| 7.9.1 | FONDO EUROPEO AGRICOLA DE GARANTIA (FEAGA) | 9.290.650,68 | 0,00 | 9.290.650,68 |
| 7.9.1.00 | OCM VINO-INVERSIONES | 6.964.755,17 | 0,00 | 6.964.755,17 |
| 7.9.1.01 | REESTRUCTURACIÓN Y RECONVERSIÓN DE VIÑEDO | 2.325.895,51 | 0,00 | 2.325.895,51 |
| 7.9.3 | FONDO EUROPEO AGRICOLA DE DESARROLLO RURAL (FEADER) | 9.393.912,36 | 0,00 | 9.393.912,36 |
| 7.9.3.00 | PROGRAMA DE DESARROLLO RURAL | 9.393.912,36 | 0,00 | 9.393.912,36 |
| 8 | ACTIVOS FINANCIEROS | 4.291.577,04 | 0,00 | 4.291.577,04 |
| 8.2 | REINTEGROS DE PRESTAMOS CONCEDIDOS AL SECTOR PUBLICO | 4.058.062,05 | 0,00 | 4.058.062,05 |
| 8.2.1 | A LARGO PLAZO | 4.058.062,05 | 0,00 | 4.058.062,05 |
| 8.2.1.03 | AYUNTAMIENTO DE LOGROÑO. 73 VIVIENDAS RUAVIEJA | 202.724,28 | 0,00 | 202.724,28 |
| 8.2.1.04 | AYUNTAMIENTO DE LOGROÑO. 27 VIVIENDAS RUAVIEJA | 125.716,28 | 0,00 | 125.716,28 |
| 8.2.1.06 | AYUNTAMIENTO DE LOGROÑO CASCO HISTORICO | 59.626,06 | 0,00 | 59.626,06 |
| 8.2.1.07 | ADER-BEI | 2.894.958,79 | 0,00 | 2.894.958,79 |
| 8.2.1.08 | ADER-ICO FACILIDAD FINANCIERA | 343.036,64 | 0,00 | 343.036,64 |
| 8.2.1.09 | LA RIOJA TURISMO-ICO FF | 432.000,00 | 0,00 | 432.000,00 |



Información a fecha: 31/12/2018

Unidad monetaria: Euros

| Clasificación Económica | Denominación | Recaudación Total | Devoluciones de Ingresos | Recaudación Neta |
|-------------------------|---|-------------------------|--------------------------|-------------------------|
| 8.3 | REINTEGRO DE PRESTAMOS CONCEDIDOS FUERA DEL SECTOR PUBLICO | 233.514,99 | 0,00 | 233.514,99 |
| 8.3.0 | A CORTO PLAZO | 0,00 | 0,00 | 0,00 |
| 8.3.0.00 | REINTEGRO DE ANTICIPOS AL PERSONAL DE LA COMUNIDAD AUTONOMA | 0,00 | 0,00 | 0,00 |
| 8.3.1 | A LARGO PLAZO | 233.514,99 | 0,00 | 233.514,99 |
| 8.3.1.00 | REINTEGRO DE ANTICIPOS A LARGO PLAZO | 0,00 | 0,00 | 0,00 |
| 8.3.1.01 | OTROS GRUPOS DE VIVIENDAS | 178.821,95 | 0,00 | 178.821,95 |
| 8.3.1.31 | AMPLIACIÓN REGADIO LA LLANADA DE ALDEANUEVA DE EBRO | 28.262,29 | 0,00 | 28.262,29 |
| 8.3.1.32 | CAPTACION, Balsa Y DISTRIBUCION AGUA RIEGO EN SANTURDEJO | 26.430,75 | 0,00 | 26.430,75 |
| 8.6 | REMUNERACION PRESTAMOS Y CREDITOS AVALADOS | 0,00 | 0,00 | 0,00 |
| 8.6.0 | RECUPERACION DE RIESGOS ASUMIDOS EN AVALES. | 0,00 | 0,00 | 0,00 |
| 9 | PASIVOS FINANCIEROS | 305.963.413,18 | 2.501.435,63 | 303.461.977,55 |
| 9.0 | EMISION DE DEUDA PUBLICA EN MONEDA NACIONAL | 91.706,53 | 0,00 | 91.706,53 |
| 9.0.1 | A LARGO PLAZO | 91.706,53 | 0,00 | 91.706,53 |
| 9.1 | PRESTAMOS RECIBIDOS EN MONEDA NACIONAL | 305.871.706,65 | 2.501.435,63 | 303.370.271,02 |
| 9.1.2 | PRESTAMOS RECIBIDOS A LARGO PLAZO DE ENTES DEL SECTOR PUBLICO | 305.871.706,65 | 2.501.435,63 | 303.370.271,02 |
| 9.1.2.00 | FACILIDAD FINANCIERA RDL 17/2014.APARTADOS A,B,C Y D | 259.467.175,16 | 0,00 | 259.467.175,16 |
| 9.1.2.02 | FACILIDAD FINANCIERA RDL 17/2014.APARTADO E). DÉFICIT EJERCICIO 2018 | 34.019.655,86 | 0,00 | 34.019.655,86 |
| 9.1.2.03 | FACILIDAD FINANCIERA RDL 17/2014.APARTADO F). LIQ.NEGATIVAS 2008 Y 2009 | 9.883.440,00 | 0,00 | 9.883.440,00 |
| 9.1.2.10 | PRESTAMOS MINISTERIOS | 2.501.435,63 | 2.501.435,63 | 0,00 |
| 9.1.3 | PRESTAMOS RECIBIDOS A LARGO PLAZO DE ENTES DE FUERA DEL SECTOR PUBLICO | 0,00 | 0,00 | 0,00 |
| 9.1.3.00 | FINANCIACIÓN GENERAL | 0,00 | 0,00 | 0,00 |
| 9.1.3.02 | FINANCIACIÓN LIQUIDACION NEGATIVA 2008 Y 2009 | 0,00 | 0,00 | 0,00 |
| ** TOTAL ** | | 1.491.862.881,47 | 24.839.451,23 | 1.467.023.430,24 |



Información a fecha: 31/12/2018

Unidad monetaria: Euros


| Clasificación Económica | Denominación | Cobros en Especie | Insolvencias | Otras | Total Derechos Cancelados |
|-------------------------|--|-------------------|--------------|-----------------|---------------------------|
| 1 | IMPUESTOS DIRECTOS | 0,00 | 12,88 | 405,22 | 418,10 |
| 1.1 | SOBRE EL CAPITAL | 0,00 | 12,88 | 405,22 | 418,10 |
| 1.1.0 | IMPUESTO SOBRE SUCESIONES Y DONACIONES | 0,00 | 0,00 | 18,13 | 18,13 |
| 1.1.0.01 | IMPUESTO SOBRE SUCESIONES | 0,00 | 0,00 | 18,13 | 18,13 |
| 1.1.1 | IMPUESTO SOBRE EL PATRIMONIO | 0,00 | 12,88 | 387,09 | 399,97 |
| 2 | IMPUESTOS INDIRECTOS | 0,00 | 0,00 | 1.151,38 | 1.151,38 |
| 2.0 | SOBRE TRANSMISIONES PATRIMONIALES Y ACTOS JURIDICOS DOCUMENTADOS | 0,00 | 0,00 | 216,88 | 216,88 |
| 2.0.0 | SOBRE TRANSMISIONES PATRIMONIALES Y ACTOS JURIDICOS DOCUMENTADOS | 0,00 | 0,00 | 216,88 | 216,88 |
| 2.0.0.01 | SOBRE TRANSMISIONES PATRIMONIALES | 0,00 | 0,00 | 102,39 | 102,39 |
| 2.0.0.02 | SOBRE ACTOS JURIDICOS DOCUMENTADOS | 0,00 | 0,00 | 114,49 | 114,49 |
| 2.2 | CANONES | 0,00 | 0,00 | 934,50 | 934,50 |
| 2.2.0 | CANON DE SANEAMIENTO Y DEPURACION | 0,00 | 0,00 | 934,50 | 934,50 |
| 3 | TASAS Y OTROS INGRESOS | 0,00 | 0,00 | 1.692,39 | 1.692,39 |
| 3.3 | TASAS AFECTADAS EN DECRETOS DE TRANSFERENCIAS | 0,00 | 0,00 | 282,36 | 282,36 |
| 3.3.2 | SALUD | 0,00 | 0,00 | 282,36 | 282,36 |
| 3.3.2.03 | TASA 06.04. SERVICIOS SANITARIOS | 0,00 | 0,00 | 282,36 | 282,36 |
| 3.9 | OTROS INGRESOS | 0,00 | 0,00 | 1.410,03 | 1.410,03 |
| 3.9.1 | RECARGOS Y MULTAS | 0,00 | 0,00 | 1.410,03 | 1.410,03 |
| 3.9.1.02 | MULTAS Y SANCIONES | 0,00 | 0,00 | 1.410,03 | 1.410,03 |
| ** TOTAL ** | | 0,00 | 12,88 | 3.248,99 | 3.261,87 |



Información a fecha: 31/12/2018

Unidad monetaria: Euros


| Clasificación Económica | Denominación | Saldo Inicial Pdte. de Pago | Modificación Saldo Inicial | Reconocidas en el Ejercicio | Total Devoluciones Reconocidas | Efectuadas en el Ejercicio | Devoluciones Pdtes. de Pago |
|-------------------------|--|-----------------------------|----------------------------|-----------------------------|--------------------------------|----------------------------|-----------------------------|
| 1 | IMPUESTOS DIRECTOS | 0,00 | 2.502,37 | 683.713,78 | 686.216,15 | 683.713,78 | 2.502,37 |
| 1.0 | SOBRE LA RENTA | 0,00 | 0,00 | 210,09 | 210,09 | 210,09 | 0,00 |
| 1.0.1 | RECARGO SOBRE ACTIVIDADES ECONOMICAS | 0,00 | 0,00 | 210,09 | 210,09 | 210,09 | 0,00 |
| 1.1 | SOBRE EL CAPITAL | 0,00 | 2.502,37 | 683.503,69 | 686.006,06 | 683.503,69 | 2.502,37 |
| 1.1.0 | IMPUESTO SOBRE SUCESIONES Y DONACIONES | 0,00 | 2.502,37 | 635.753,82 | 638.256,19 | 635.753,82 | 2.502,37 |
| 1.1.0.01 | IMPUESTO SOBRE SUCESIONES | 0,00 | 2.328,95 | 558.109,60 | 560.438,55 | 558.109,60 | 2.328,95 |
| 1.1.0.02 | IMPUESTO SOBRE DONACIONES | 0,00 | 173,42 | 77.644,22 | 77.817,64 | 77.644,22 | 173,42 |
| 1.1.1 | IMPUESTO SOBRE EL PATRIMONIO | 0,00 | 0,00 | 46.863,80 | 46.863,80 | 46.863,80 | 0,00 |
| 1.1.3 | IMPUESTO SOBRE LOS DEPOSITOS EN LAS ENTIDADES DE CRÉDITO | 0,00 | 0,00 | 886,07 | 886,07 | 886,07 | 0,00 |
| 2 | IMPUESTOS INDIRECTOS | 0,00 | 5.382,54 | 4.779.091,10 | 4.784.473,64 | 4.779.091,10 | 5.382,54 |
| 2.0 | SOBRE TRANSMISIONES PATRIMONIALES Y ACTOS JURIDICOS DOCUMENTADOS | 0,00 | 4.663,19 | 697.172,76 | 701.835,95 | 697.172,76 | 4.663,19 |
| 2.0.0 | SOBRE TRANSMISIONES PATRIMONIALES Y ACTOS JURIDICOS DOCUMENTADOS | 0,00 | 4.663,19 | 697.172,76 | 701.835,95 | 697.172,76 | 4.663,19 |
| 2.0.0.01 | SOBRE TRANSMISIONES PATRIMONIALES | 0,00 | 4.663,19 | 378.692,04 | 383.355,23 | 378.692,04 | 4.663,19 |
| 2.0.0.02 | SOBRE ACTOS JURIDICOS DOCUMENTADOS | 0,00 | 0,00 | 318.480,72 | 318.480,72 | 318.480,72 | 0,00 |
| 2.1 | TRIBUTOS SOBRE EL JUEGO | 0,00 | 0,00 | 3.338,50 | 3.338,50 | 3.338,50 | 0,00 |
| 2.1.0 | TRIBUTOS SOBRE EL JUEGO | 0,00 | 0,00 | 3.338,50 | 3.338,50 | 3.338,50 | 0,00 |
| 2.2 | CANONES | 0,00 | 719,35 | 180.774,31 | 181.493,66 | 180.774,31 | 719,35 |
| 2.2.0 | CANON DE SANEAMIENTO Y DEPURACION | 0,00 | 719,35 | 180.774,31 | 181.493,66 | 180.774,31 | 719,35 |
| 2.3 | SOBRE EL VALOR AÑADIDO | 0,00 | 0,00 | 2.709.830,38 | 2.709.830,38 | 2.709.830,38 | 0,00 |
| 2.3.0 | IMPUESTO SOBRE EL VALOR AÑADIDO | 0,00 | 0,00 | 2.709.830,38 | 2.709.830,38 | 2.709.830,38 | 0,00 |
| 2.3.0.01 | SOBRE OPERACIONES INTERIORES | 0,00 | 0,00 | 2.709.830,38 | 2.709.830,38 | 2.709.830,38 | 0,00 |
| 2.4 | SOBRE CONSUMOS ESPECÍFICOS | 0,00 | 0,00 | 1.187.975,15 | 1.187.975,15 | 1.187.975,15 | 0,00 |
| 2.4.0 | IMPUESTOS ESPECIALES | 0,00 | 0,00 | 1.187.975,15 | 1.187.975,15 | 1.187.975,15 | 0,00 |
| 2.4.0.00 | IMPUESTO SOBRE EL ALCOHOL Y BEBIDAS DERIVADAS | 0,00 | 0,00 | 240.362,74 | 240.362,74 | 240.362,74 | 0,00 |
| 2.4.0.02 | IMPUESTO SOBRE LA CERVEZA | 0,00 | 0,00 | 59.711,20 | 59.711,20 | 59.711,20 | 0,00 |
| 2.4.0.05 | IMPUESTO SOBRE LA ELECTRICIDAD | 0,00 | 0,00 | 887.901,21 | 887.901,21 | 887.901,21 | 0,00 |
| 3 | TASAS Y OTROS INGRESOS | 0,00 | 6.526,94 | 424.344,46 | 430.871,40 | 424.344,46 | 6.526,94 |
| 3.0 | VENTA DE BIENES | 0,00 | 0,00 | 2.750,73 | 2.750,73 | 2.750,73 | 0,00 |
| 3.0.4 | VENTA DE PRODUCTOS AGROPECUARIOS | 0,00 | 0,00 | 2.750,73 | 2.750,73 | 2.750,73 | 0,00 |
| 3.0.4.00 | VENTA DE PLANTAS Y SEMILLAS DE VIVEROS | 0,00 | 0,00 | 2.750,73 | 2.750,73 | 2.750,73 | 0,00 |
| 3.1 | PRESTACION DE SERVICIOS | 0,00 | 0,00 | 4.303,33 | 4.303,33 | 4.303,33 | 0,00 |
| 3.1.0 | SERVICIOS SANITARIOS | 0,00 | 0,00 | 29,58 | 29,58 | 29,58 | 0,00 |
| 3.1.0.03 | DERECHOS MATRÍCULA CURSOS Y SEMINARIOS | 0,00 | 0,00 | 29,58 | 29,58 | 29,58 | 0,00 |
| 3.1.1 | POLITICAS SOCIALES, FAMILIA, IGUALDAD Y JUSTICIA | 0,00 | 0,00 | 1.263,75 | 1.263,75 | 1.263,75 | 0,00 |
| 3.1.1.19 | INSTALACIONES DEPORTIVAS | 0,00 | 0,00 | 471,00 | 471,00 | 471,00 | 0,00 |
| 3.1.1.20 | CAMPAMENTOS E INTERCAMBIOS | 0,00 | 0,00 | 302,75 | 302,75 | 302,75 | 0,00 |
| 3.1.1.24 | JUEGOS DEPORTIVOS DE LA RIOJA | 0,00 | 0,00 | 490,00 | 490,00 | 490,00 | 0,00 |
| 3.1.7 | DE LA CONSEJERÍA DE AGRICULTURA, GANADERIA Y MEDIO AMBIENTE | 0,00 | 0,00 | 3.010,00 | 3.010,00 | 3.010,00 | 0,00 |



Información a fecha: 31/12/2018

Unidad monetaria: Euros


| Clasificación Económica | Denominación | Saldo Inicial Pdte. de Pago | Modificación Saldo Inicial | Reconocidas en el Ejercicio | Total Devoluciones Reconocidas | Efectuadas en el Ejercicio | Devoluciones Pdtes. de Pago |
|-------------------------|---|-----------------------------|----------------------------|-----------------------------|--------------------------------|----------------------------|-----------------------------|
| 3.1.7.01 | SERVICIO ANALITICO DEL LABORATORIO REGIONAL | 0,00 | 0,00 | 10,00 | 10,00 | 10,00 | 0,00 |
| 3.1.7.02 | DERECHOS DE PLANTACION DE UVA BLANCA | 0,00 | 0,00 | 3.000,00 | 3.000,00 | 3.000,00 | 0,00 |
| 3.2 | TASAS DE LA COMUNIDAD AUTONOMA DE LA RIOJA | 0,00 | 0,00 | 19.053,22 | 19.053,22 | 19.053,22 | 0,00 |
| 3.2.4 | EDUCACIÓN, FORMACION Y EMPLEO | 0,00 | 0,00 | 196,80 | 196,80 | 196,80 | 0,00 |
| 3.2.4.14 | TASA 08.14. INSCRIPCIÓN PRUEBAS OBTENCIÓN TÍTULOS TÉCNICO Y TEC. SUP. FORM. PROF. | 0,00 | 0,00 | 196,80 | 196,80 | 196,80 | 0,00 |
| 3.2.7 | ADMINISTRACIÓN PÚBLICA Y HACIENDA | 0,00 | 0,00 | 18.840,22 | 18.840,22 | 18.840,22 | 0,00 |
| 3.2.7.06 | TASA 12.09. UTILIZACIÓN CENTROS TELECOMUNICACIONES | 0,00 | 0,00 | 17.562,42 | 17.562,42 | 17.562,42 | 0,00 |
| 3.2.7.99 | TASA 12.100 INSCRIPCIÓN EN PROCESOS DE SELECCIÓN DE PERSONAL | 0,00 | 0,00 | 1.277,80 | 1.277,80 | 1.277,80 | 0,00 |
| 3.2.9 | DESARROLLO ECONÓMICO E INNOVACIÓN | 0,00 | 0,00 | 16,20 | 16,20 | 16,20 | 0,00 |
| 3.2.9.12 | TASA 19.12. TRAMITACIÓN CERTIFICADOS EFICIENCIA ENERGÉTICA DE EDIFICIOS | 0,00 | 0,00 | 16,20 | 16,20 | 16,20 | 0,00 |
| 3.3 | TASAS AFECTADAS EN DECRETOS DE TRANSFERENCIAS | 0,00 | 0,00 | 24.683,83 | 24.683,83 | 24.683,83 | 0,00 |
| 3.3.1 | AGRICULTURA, GANADERÍA Y MEDIO AMBIENTE | 0,00 | 0,00 | 856,86 | 856,86 | 856,86 | 0,00 |
| 3.3.1.06 | TASA 05.06 GESTIÓN TÉCNICO-FACULTATIVO SERVICIOS AGRONÓMICOS | 0,00 | 0,00 | 94,85 | 94,85 | 94,85 | 0,00 |
| 3.3.1.14 | TASA 05.14 SERVICIOS EN MATERIA DE PESCA | 0,00 | 0,00 | 17,52 | 17,52 | 17,52 | 0,00 |
| 3.3.1.15 | TASA 05.15 PERMISOS DE PESCA EN COTOS FLUVIALES | 0,00 | 0,00 | 235,94 | 235,94 | 235,94 | 0,00 |
| 3.3.1.19 | TASA 05.19 SERVICIOS MATERIA CALIDAD AMBIENTAL | 0,00 | 0,00 | 508,55 | 508,55 | 508,55 | 0,00 |
| 3.3.4 | EDUCACIÓN, FORMACION Y EMPLEO | 0,00 | 0,00 | 19.552,04 | 19.552,04 | 19.552,04 | 0,00 |
| 3.3.4.03 | TASA 08.04 SERVICIOS DOCENTES ESCUELAS OFICIALES DE IDIOMAS Y CONSERVATORIOS | 0,00 | 0,00 | 19.363,24 | 19.363,24 | 19.363,24 | 0,00 |
| 3.3.4.04 | TASA 08.05 EXPEDICIÓN TÍTULOS ACADÉMICOS Y PROFESIONALES | 0,00 | 0,00 | 188,80 | 188,80 | 188,80 | 0,00 |
| 3.3.5 | FOMENTO Y POLÍTICA TERRITORIAL | 0,00 | 0,00 | 1.851,81 | 1.851,81 | 1.851,81 | 0,00 |
| 3.3.5.07 | TASA 09.08 OCUPACIÓN Y APROVECHAMIENTO DE DOMINIO PÚBLICO | 0,00 | 0,00 | 1.662,50 | 1.662,50 | 1.662,50 | 0,00 |
| 3.3.5.13 | TASA 09.14 TRAMITACIÓN DE PROCEDIMIENTOS URBANÍSTICOS | 0,00 | 0,00 | 189,31 | 189,31 | 189,31 | 0,00 |
| 3.3.7 | ADMINISTRACIÓN PÚBLICA Y HACIENDA | 0,00 | 0,00 | 219,44 | 219,44 | 219,44 | 0,00 |
| 3.3.7.03 | TASA 12.04 ACTUAC. ADMINIST. EN JUEGOS DE SUERTE, ENVITE O AZAR | 0,00 | 0,00 | 219,44 | 219,44 | 219,44 | 0,00 |
| 3.3.8 | PRESIDENCIA, RELACIONES INSTITUCIONALES Y ACCIÓN EXTERIOR | 0,00 | 0,00 | 910,73 | 910,73 | 910,73 | 0,00 |
| 3.3.8.03 | TASA 14.04 DEL BOLETÍN OFICIAL DE LA RIOJA | 0,00 | 0,00 | 910,73 | 910,73 | 910,73 | 0,00 |
| 3.3.9 | DESARROLLO ECONÓMICO E INNOVACIÓN | 0,00 | 0,00 | 1.292,95 | 1.292,95 | 1.292,95 | 0,00 |
| 3.3.9.03 | TASA 19.04 DE INDUSTRIA | 0,00 | 0,00 | 1.292,95 | 1.292,95 | 1.292,95 | 0,00 |
| 3.5 | INGRESOS PROCEDENTES DE PRESTACIONES DE ASISTENCIA SANITARIA | 0,00 | 0,00 | 23.873,95 | 23.873,95 | 23.873,95 | 0,00 |
| 3.5.0 | GESTIONADA POR S.R.S. PARA FINANCIAR SUS GASTOS SANITARIOS | 0,00 | 0,00 | 23.873,95 | 23.873,95 | 23.873,95 | 0,00 |
| 3.8 | REINTEGROS | 0,00 | 1.678,10 | 298.840,73 | 300.518,83 | 298.840,73 | 1.678,10 |
| 3.8.0 | DE PAGOS DE EJERCICIOS ANTERIORES | 0,00 | 1.678,10 | 298.840,73 | 300.518,83 | 298.840,73 | 1.678,10 |
| 3.9 | OTROS INGRESOS | 0,00 | 4.848,84 | 50.838,67 | 55.687,51 | 50.838,67 | 4.848,84 |
| 3.9.1 | RECARGOS Y MULTAS | 0,00 | 4.848,84 | 42.619,37 | 47.468,21 | 42.619,37 | 4.848,84 |
| 3.9.1.00 | RECARGOS DE APREMIO | 0,00 | 0,00 | 7.664,41 | 7.664,41 | 7.664,41 | 0,00 |
| 3.9.1.01 | INTERESES DE DEMORA | 0,00 | 0,00 | 6.671,33 | 6.671,33 | 6.671,33 | 0,00 |
| 3.9.1.02 | MULTAS Y SANCIONES | 0,00 | 4.848,84 | 28.283,63 | 33.132,47 | 28.283,63 | 4.848,84 |
| 3.9.2 | RECAUDACIÓN DE TRIBUTOS | 0,00 | 0,00 | 2.060,27 | 2.060,27 | 2.060,27 | 0,00 |



Información a fecha: 31/12/2018

Unidad monetaria: Euros

| Clasificación Económica | Denominación | Saldo Inicial Pdte. de Pago | Modificación Saldo Inicial | Reconocidas en el Ejercicio | Total Devoluciones Reconocidas | Efectuadas en el Ejercicio | Devoluciones Pdtes. de Pago |
|-------------------------|---|-----------------------------|----------------------------|-----------------------------|--------------------------------|----------------------------|-----------------------------|
| 3.9.9 | INGRESOS DIVERSOS | 0,00 | 0,00 | 6.159,03 | 6.159,03 | 6.159,03 | 0,00 |
| 3.9.9.99 | OTROS INGRESOS DIVERSOS | 0,00 | 0,00 | 6.159,03 | 6.159,03 | 6.159,03 | 0,00 |
| 4 | TRANSFERENCIAS CORRIENTES | 0,00 | 0,00 | 16.061.633,53 | 16.061.633,53 | 16.061.633,53 | 0,00 |
| 4.0 | DE LA ADMINISTRACION DEL ESTADO | 0,00 | 0,00 | 16.061.633,53 | 16.061.633,53 | 16.061.633,53 | 0,00 |
| 4.0.2 | PARTICIPACION INGRESOS DEL ESTADO | 0,00 | 0,00 | 16.061.633,53 | 16.061.633,53 | 16.061.633,53 | 0,00 |
| 4.0.2.07 | FONDO DE SUFICIENCIA GLOBAL | 0,00 | 0,00 | 6.178.193,53 | 6.178.193,53 | 6.178.193,53 | 0,00 |
| 4.0.2.11 | ANTICIPO 2013 APLAZAMIENTO 240 MENSUALIDADES | 0,00 | 0,00 | 9.883.440,00 | 9.883.440,00 | 9.883.440,00 | 0,00 |
| 6 | ENAJENACION DE INVERSIONES REALES | 0,00 | 0,00 | 191.996,85 | 191.996,85 | 191.996,85 | 0,00 |
| 6.1 | DE LAS DEMAS INVERSIONES REALES | 0,00 | 0,00 | 191.996,85 | 191.996,85 | 191.996,85 | 0,00 |
| 6.1.9 | VENTA DE OTRAS INVERSIONES REALES | 0,00 | 0,00 | 191.996,85 | 191.996,85 | 191.996,85 | 0,00 |
| 7 | TRANSFERENCIAS DE CAPITAL | 0,00 | 0,00 | 197.235,88 | 197.235,88 | 197.235,88 | 0,00 |
| 7.0 | DE LA ADMINISTRACION DEL ESTADO | 0,00 | 0,00 | 197.235,88 | 197.235,88 | 197.235,88 | 0,00 |
| 7.0.1 | DE DEPARTAMENTOS MINISTERIALES | 0,00 | 0,00 | 197.235,88 | 197.235,88 | 197.235,88 | 0,00 |
| 7.0.1.01 | AGRICULTURA, PESCA, ALIMENTACION Y MEDIO AMBIENTE | 0,00 | 0,00 | 197.235,88 | 197.235,88 | 197.235,88 | 0,00 |
| 9 | PASIVOS FINANCIEROS | 0,00 | 0,00 | 2.501.435,63 | 2.501.435,63 | 2.501.435,63 | 0,00 |
| 9.1 | PRESTAMOS RECIBIDOS EN MONEDA NACIONAL | 0,00 | 0,00 | 2.501.435,63 | 2.501.435,63 | 2.501.435,63 | 0,00 |
| 9.1.2 | PRESTAMOS RECIBIDOS A LARGO PLAZO DE ENTES DEL SECTOR PUBLICO | 0,00 | 0,00 | 2.501.435,63 | 2.501.435,63 | 2.501.435,63 | 0,00 |
| 9.1.2.10 | PRESTAMOS MINISTERIOS | 0,00 | 0,00 | 2.501.435,63 | 2.501.435,63 | 2.501.435,63 | 0,00 |
| ** TOTAL ** | | 0,00 | 14.411,85 | 24.839.451,23 | 24.853.863,08 | 24.839.451,23 | 14.411,85 |



Información a fecha: 31/12/2018

Unidad monetaria: Euros

TASAS

| Clasificación Económica | Denominación | Derechos Reconocidos | Derechos Anulados | Derechos Cancelados | Derechos Recon. Netos | Recaudación Neta | Derechos Pdtes. Cobro |
|-------------------------|---|----------------------|-------------------|---------------------|-----------------------|------------------|-----------------------|
| 3 | TASAS Y OTROS INGRESOS | 4.910.987,46 | 62.815,07 | 282,36 | 4.847.890,03 | 4.818.344,85 | 29.545,18 |
| 3.2 | TASAS DE LA COMUNIDAD AUTONOMA DE LA RIOJA | 1.211.535,26 | 19.053,22 | 0,00 | 1.192.482,04 | 1.192.384,63 | 97,41 |
| 3.2.1 | AGRICULTURA, GANADERÍA Y MEDIO AMBIENTE | 146.176,69 | 0,00 | 0,00 | 146.176,69 | 146.176,69 | 0,00 |
| 3.2.1.00 | TASA 05.01. PRESTACION DE SERVICIOS DE CARACTER GENERAL | 2.002,62 | 0,00 | 0,00 | 2.002,62 | 2.002,62 | 0,00 |
| 3.2.1.01 | TASA 05.02. DIRECCION E INSPECCION OBRAS POR CONTRATO | 0,00 | 0,00 | 0,00 | 0,00 | 0,00 | 0,00 |
| 3.2.1.21 | TASA 05.21 CERTIFICACION Y CONTROL DOP ACEITE DE LA RIOJA | 22.445,91 | 0,00 | 0,00 | 22.445,91 | 22.445,91 | 0,00 |
| 3.2.1.22 | TASA 05.22 CERTIFICACION Y CONTROL PRODUCCION AGRARIA ECOLOGICA | 75.005,10 | 0,00 | 0,00 | 75.005,10 | 75.005,10 | 0,00 |
| 3.2.1.23 | TASA 05.23 CERTIFICACION Y CONTROL DOP PERAS DE RINCON DE SOTO | 20.259,24 | 0,00 | 0,00 | 20.259,24 | 20.259,24 | 0,00 |
| 3.2.1.24 | TASA 05.24 CERTIFICACION Y CONTROL IGP CHORIZO RIOJANO | 13.203,25 | 0,00 | 0,00 | 13.203,25 | 13.203,25 | 0,00 |
| 3.2.1.25 | TASA 05.25 CERTIFICACION Y CONTROL IGP PIMIENTO RIOJANO | 6.491,51 | 0,00 | 0,00 | 6.491,51 | 6.491,51 | 0,00 |
| 3.2.1.26 | TASA 05.26 CERTIFICACION Y CONTROL DOP QUESO CAMERANO | 2.407,06 | 0,00 | 0,00 | 2.407,06 | 2.407,06 | 0,00 |
| 3.2.1.27 | TASA 05.27 CERTIFICACION Y CONTROL IGP COLIFLOR DE CALAHORRA | 4.362,00 | 0,00 | 0,00 | 4.362,00 | 4.362,00 | 0,00 |
| 3.2.2 | SALUD | 0,00 | 0,00 | 0,00 | 0,00 | 0,00 | 0,00 |
| 3.2.2.00 | TASA 06.01 PRESTACION DE SERVICIOS CARACTER GENERAL | 0,00 | 0,00 | 0,00 | 0,00 | 0,00 | 0,00 |
| 3.2.2.01 | TASA 06.02 DIRECCION E INSPECCION OBRAS POR CONTRATO | 0,00 | 0,00 | 0,00 | 0,00 | 0,00 | 0,00 |
| 3.2.2.99 | TASA 06.100 INSCRIPCION EN PROCESOS DE SELECCION DE PERSONAL | 0,00 | 0,00 | 0,00 | 0,00 | 0,00 | 0,00 |
| 3.2.4 | EDUCACIÓN, FORMACION Y EMPLEO | 11.624,12 | 196,80 | 0,00 | 11.427,32 | 11.427,32 | 0,00 |
| 3.2.4.00 | TASA 08.01 PRESTACION DE SERVICIOS CARACTER GENERAL | 299,52 | 0,00 | 0,00 | 299,52 | 299,52 | 0,00 |
| 3.2.4.01 | TASA 08.02 DIRECCION E INSPECCION OBRAS POR CONTRATO | 0,00 | 0,00 | 0,00 | 0,00 | 0,00 | 0,00 |
| 3.2.4.08 | TASA 08.08. INSCRIPCIÓN PRUEBAS LIBRES OBTENCIÓN TÍTULO BACH. MAYORES 20 AÑOS | 360,00 | 0,00 | 0,00 | 360,00 | 360,00 | 0,00 |
| 3.2.4.09 | TASA 08.09. INSCRIPCIÓN PRUEBAS ACCESO CICLOS FORMATIVOS GRADO MEDIO Y SUPERIOR | 7.110,00 | 0,00 | 0,00 | 7.110,00 | 7.110,00 | 0,00 |
| 3.2.4.13 | TASA 08.13 INSCRIPCION PRUEBAS CERTIFICADOS DE PROFESIONALIDAD NIVELES 2 Y 3 | 335,00 | 0,00 | 0,00 | 335,00 | 335,00 | 0,00 |
| 3.2.4.14 | TASA 08.14. INSCRIPCION PRUEBAS OBTENCION TITULOS TECNICO Y TEC. SUP. FORM. PROF. | 3.519,60 | 196,80 | 0,00 | 3.322,80 | 3.322,80 | 0,00 |
| 3.2.4.99 | TASA 08.100. INSCRIPCIÓN EN PROCESOS DE SELECCIÓN DE PERSONAL | 0,00 | 0,00 | 0,00 | 0,00 | 0,00 | 0,00 |
| 3.2.5 | FOMENTO Y POLITICA TERRITORIAL | 700.660,39 | 0,00 | 0,00 | 700.660,39 | 700.660,39 | 0,00 |
| 3.2.5.00 | TASA 09.01 PRESTACION DE SERVICIOS DE CARACTER GENERAL | 109,64 | 0,00 | 0,00 | 109,64 | 109,64 | 0,00 |
| 3.2.5.01 | TASA 09.02 DIRECCION E INSPECCION OBRAS POR CONTRATO | 700.550,75 | 0,00 | 0,00 | 700.550,75 | 700.550,75 | 0,00 |
| 3.2.5.24 | TASA 09.24 PRESTACIÓN DEL SERVICIO DE TRANSPORTE DE AGUA POTABLE | 0,00 | 0,00 | 0,00 | 0,00 | 0,00 | 0,00 |
| 3.2.6 | POLÍTICAS SOCIALES, FAMILIA, IGUALDAD Y JUSTICIA | 4.888,04 | 0,00 | 0,00 | 4.888,04 | 4.888,04 | 0,00 |
| 3.2.6.08 | TASA 20.08. INSCRIPCION EN REGISTRO DE PAREJAS DE HECHO DE LA RIOJA | 4.888,04 | 0,00 | 0,00 | 4.888,04 | 4.888,04 | 0,00 |
| 3.2.7 | ADMINISTRACION PUBLICA Y HACIENDA | 260.520,70 | 18.840,22 | 0,00 | 241.680,48 | 241.583,07 | 97,41 |
| 3.2.7.00 | TASA 12.01 PRESTACION DE SERVICIOS DE CARACTER GENERAL | 2.747,93 | 0,00 | 0,00 | 2.747,93 | 2.747,93 | 0,00 |
| 3.2.7.05 | TASA 12.08. PRESTACION SERVICIOS EN MATERIA DE COMUNICACION AUDIOVISUAL | 427,32 | 0,00 | 0,00 | 427,32 | 427,32 | 0,00 |
| 3.2.7.06 | TASA 12.09. UTILIZACION CENTROS TELECOMUNICACIONES | 52.946,00 | 17.562,42 | 0,00 | 35.383,58 | 35.383,58 | 0,00 |
| 3.2.7.99 | TASA 12.100 INSCRIPCIÓN EN PROCESOS DE SELECCIÓN DE PERSONAL | 204.399,45 | 1.277,80 | 0,00 | 203.121,65 | 203.024,24 | 97,41 |
| 3.2.9 | DESARROLLO ECONOMICO E INNOVACION | 87.665,32 | 16,20 | 0,00 | 87.649,12 | 87.649,12 | 0,00 |




Información a fecha: 31/12/2018

Unidad monetaria: Euros

TASAS

| Clasificación Económica | Denominación | Derechos Reconocidos | Derechos Anulados | Derechos Cancelados | Derechos Recon. Netos | Recaudación Neta | Derechos Pdtes. Cobro |
|-------------------------|---|----------------------|-------------------|---------------------|-----------------------|------------------|-----------------------|
| 3.2.9.00 | TASA 19.01 PRESTACION DE SERVICIOS DE CARACTER GENERAL | 13.106,13 | 0,00 | 0,00 | 13.106,13 | 13.106,13 | 0,00 |
| 3.2.9.01 | TASA 19.02 DIRECCION E INSPECCION DE OBRAS POR CONTRATO | 0,00 | 0,00 | 0,00 | 0,00 | 0,00 | 0,00 |
| 3.2.9.12 | TASA 19.12. TRAMITACIÓN CERTIFICADOS EFICIENCIA ENERGÉTICA DE EDIFICIOS | 74.559,19 | 16,20 | 0,00 | 74.542,99 | 74.542,99 | 0,00 |
| 3.2.9.16 | TASA 19.16 LIMPIEZA Y DESINFECCION EMBARCACIONES DE RECREO EN GONZALEZ LACASA | 0,00 | 0,00 | 0,00 | 0,00 | 0,00 | 0,00 |
| 3.3 | TASAS AFECTADAS EN DECRETOS DE TRANSFERENCIAS | 3.699.452,20 | 43.761,85 | 282,36 | 3.655.407,99 | 3.625.960,22 | 29.447,77 |
| 3.3.1 | AGRICULTURA. GANADERÍA Y MEDIO AMBIENTE | 1.255.052,66 | 17.966,27 | 0,00 | 1.237.086,39 | 1.231.475,18 | 5.611,21 |
| 3.3.1.04 | TASA 05.04 PRESTAC. SERV. RELACIONADOS CON PRODUCCIÓN AGRÍCOLA | 75.996,45 | 0,00 | 0,00 | 75.996,45 | 75.996,45 | 0,00 |
| 3.3.1.05 | TASA 05.05 ORDENACION Y DEFENSA INDUSTRIAS AGRARIAS | 6.419,86 | 0,00 | 0,00 | 6.419,86 | 6.419,86 | 0,00 |
| 3.3.1.06 | TASA 05.06 GESTION TECNICO-FACULTATIVO SERVICIOS AGRONOMICOS | 105.486,79 | 94,85 | 0,00 | 105.391,94 | 105.391,94 | 0,00 |
| 3.3.1.07 | TASA 05.07 SERVICIOS FACULTATIVOS VETERINARIOS | 30.503,08 | 0,00 | 0,00 | 30.503,08 | 30.503,08 | -0,00 |
| 3.3.1.10 | TASA 05.10 ASISTENCIA SERV. VETERINARIO OFICIAL A FERIAS | 1.882,92 | 0,00 | 0,00 | 1.882,92 | 1.882,92 | 0,00 |
| 3.3.1.11 | TASA 05.11 SERVICIOS MATERIA FORESTAL Y VIAS PECUARIAS | 267.914,74 | 17.109,41 | 0,00 | 250.805,33 | 246.242,83 | 4.562,50 |
| 3.3.1.12 | TASA 05.12 SERVICIOS EN MATERIA DE CAZA | 291.919,83 | 0,00 | 0,00 | 291.919,83 | 291.919,83 | 0,00 |
| 3.3.1.13 | TASA 05.13 PERMISOS CAZA TERRENOS CINEGÉTICOS DE LA COMUNIDAD AUTONOMA | 205.947,13 | 0,00 | 0,00 | 205.947,13 | 204.898,42 | 1.048,71 |
| 3.3.1.14 | TASA 05.14 SERVICIOS EN MATERIA DE PESCA | 105.657,10 | 17,52 | 0,00 | 105.639,58 | 105.639,58 | 0,00 |
| 3.3.1.15 | TASA 05.15 PERMISOS DE PESCA EN COTOS FLUVIALES | 34.555,20 | 235,94 | 0,00 | 34.319,26 | 34.319,26 | 0,00 |
| 3.3.1.17 | TASA 05.17 SERVICIOS EN MATERIA DE FLORA Y FAUNA | 72,72 | 0,00 | 0,00 | 72,72 | 72,72 | 0,00 |
| 3.3.1.18 | TASA 05.18 OCUPACIÓN Y APROVECHAMIENTO VIAS PECUARIAS | 87.638,04 | 0,00 | 0,00 | 87.638,04 | 87.638,04 | 0,00 |
| 3.3.1.19 | TASA 05.19 SERVICIOS MATERIA CALIDAD AMBIENTAL | 41.058,80 | 508,55 | 0,00 | 40.550,25 | 40.550,25 | 0,00 |
| 3.3.2 | SALUD | 183.918,28 | 193,22 | 282,36 | 183.442,70 | 174.947,49 | 8.495,21 |
| 3.3.2.03 | TASA 06.04. SERVICIOS SANITARIOS | 158.374,15 | 193,22 | 282,36 | 157.898,57 | 149.403,36 | 8.495,21 |
| 3.3.2.04 | TASA 06.05 INSPECCIONES Y CONTROLES SANITARIOS DE CARNES FRESCAS | 25.544,13 | 0,00 | 0,00 | 25.544,13 | 25.544,13 | 0,00 |
| 3.3.4 | EDUCACION, FORMACION Y EMPLEO | 738.493,45 | 19.552,04 | 0,00 | 718.941,41 | 718.941,41 | 0,00 |
| 3.3.4.03 | TASA 08.04 SERVICIOS DOCENTES ESCUELAS OFICIALES DE IDIOMAS Y CONSERVATORIOS | 588.936,34 | 19.363,24 | 0,00 | 569.573,10 | 569.573,10 | 0,00 |
| 3.3.4.04 | TASA 08.05 EXPEDICION TITULOS ACADEMICOS Y PROFESIONALES | 142.518,59 | 188,80 | 0,00 | 142.329,79 | 142.329,79 | 0,00 |
| 3.3.4.10 | TASA 08.10 EXPEDICION OTRAS CERTIFICACIONES DIRECCION GENERAL DE EMPLEO | 0,00 | 0,00 | 0,00 | 0,00 | 0,00 | 0,00 |
| 3.3.4.11 | TASA 08.11 RECONOCIMIENTO DE COMPETENCIAS PROFESIONALES | 52,62 | 0,00 | 0,00 | 52,62 | 52,62 | 0,00 |
| 3.3.4.12 | TASA 08.12 ACREDITACION CENTROS DE FORMACION PARA EL EMPLEO | 6.985,90 | 0,00 | 0,00 | 6.985,90 | 6.985,90 | 0,00 |
| 3.3.5 | FOMENTO Y POLÍTICA TERRITORIAL | 457.662,84 | 1.851,81 | 0,00 | 455.811,03 | 455.190,66 | 620,37 |
| 3.3.5.03 | TASA 09.04 CALIFICACION DE ACTUAC. PROTEGIDAS EN MAT.DE VIVIENDA | 384,10 | 0,00 | 0,00 | 384,10 | 384,10 | 0,00 |
| 3.3.5.04 | TASA 09.05 DE CÉDULAS DE HABITABILIDAD | 62.243,80 | 0,00 | 0,00 | 62.243,80 | 62.243,80 | 0,00 |
| 3.3.5.05 | TASA 09.06 ORDENACION DE TRANSPORTES MECÁNICOS POR CARRETERA | 225.597,16 | 0,00 | 0,00 | 225.597,16 | 225.597,16 | 0,00 |
| 3.3.5.06 | TASA 09.07 PRESTAC.SERVICIO LABORAT.PARA CONTROL CALIDAD DE MAT. | 48.309,98 | 0,00 | 0,00 | 48.309,98 | 48.309,98 | 0,00 |
| 3.3.5.07 | TASA 09.08 OCUPACION Y APROVECHAMIENTO DE DOMINIO PÚBLICO | 50.555,31 | 1.662,50 | 0,00 | 48.892,81 | 48.272,44 | 620,37 |
| 3.3.5.08 | TASA 09.09 INFORMES Y OTRAS ACTUACIONES DE LA CONSEJERÍA | 30.819,46 | 0,00 | 0,00 | 30.819,46 | 30.819,46 | 0,00 |
| 3.3.5.09 | TASA 09.10 ACRED.LABOR.DE ENSAYOS PARA CONTROL DE CAL.DE LA EDIF. | 0,00 | 0,00 | 0,00 | 0,00 | 0,00 | 0,00 |





Información a fecha: 31/12/2018

Unidad monetaria: Euros

TASAS

| Clasificación Económica | Denominación | Derechos Reconocidos | Derechos Anulados | Derechos Cancelados | Derechos Recon. Netos | Recaudación Neta | Derechos Pdtes. Cobro |
|-------------------------|--|----------------------|-------------------|---------------------|-----------------------|---------------------|-----------------------|
| 3.3.5.10 | TASA 09.11 SERVICIOS ORDENACION TERRITORIO Y URBANISMO | 3.352,51 | 0,00 | 0,00 | 3.352,51 | 3.352,51 | 0,00 |
| 3.3.5.11 | TASA 09.12 REPRODUCCION DE DOCUMENTOS | 11,79 | 0,00 | 0,00 | 11,79 | 11,79 | 0,00 |
| 3.3.5.12 | TASA 09.13 SERVICIOS OBRAS PÚBLICAS, POL. LOCAL URBANISMO Y MINAS EXPROPIACION | 0,00 | 0,00 | 0,00 | 0,00 | 0,00 | 0,00 |
| 3.3.5.13 | TASA 09.14 TRAMITACION DE PROCEDIMIENTOS URBANISTICOS | 7.513,34 | 189,31 | 0,00 | 7.324,03 | 7.324,03 | 0,00 |
| 3.3.5.14 | TASA 09.15 AUTORIZACIONES URBANISTICAS | 7.249,20 | 0,00 | 0,00 | 7.249,20 | 7.249,20 | 0,00 |
| 3.3.5.15 | TASA 09.16 INSCRIPCIÓN EN EL REGISTRO DE ENTID. URBANIST.COLABOR. | 54,61 | 0,00 | 0,00 | 54,61 | 54,61 | 0,00 |
| 3.3.5.16 | TASA 09.17 ORDENACIÓN DE DERECHOS MINEROS | 1.750,09 | 0,00 | 0,00 | 1.750,09 | 1.750,09 | 0,00 |
| 3.3.5.18 | TASA 09.19 ACTUACIONES DE GESTIÓN DE EXPLOTACIONES MINERAS | 19.796,68 | 0,00 | 0,00 | 19.796,68 | 19.796,68 | 0,00 |
| 3.3.5.19 | TASA 09.20 ACTUACIONES RELACIONADAS CON LOS REGIS. PÚBL.DE IND.EXTRACTIVAS | 0,00 | 0,00 | 0,00 | 0,00 | 0,00 | 0,00 |
| 3.3.5.20 | TASA 09.21 PARTICIPACIÓN EN EXÁMENES Y EXPEDICIÓN DE ACREDITACIONES | 24,81 | 0,00 | 0,00 | 24,81 | 24,81 | 0,00 |
| 3.3.5.23 | TASA 09.25 INFORMACION GEOGRAFICA | 0,00 | 0,00 | 0,00 | 0,00 | 0,00 | 0,00 |
| 3.3.6 | POLITICAS SOCIALES, FAMILIA, IGUALDAD Y JUSTICIA | 34.101,60 | 0,00 | 0,00 | 34.101,60 | 34.101,60 | 0,00 |
| 3.3.6.04 | TASA 20.04 AUTORIZACIONES | 7.307,54 | 0,00 | 0,00 | 7.307,54 | 7.307,54 | 0,00 |
| 3.3.6.05 | TASA 20.05 EXPEDICION Y HOMOL. TITULOS MONITOR Y DIR.TIEMPO LIBRE | 1.048,88 | 0,00 | 0,00 | 1.048,88 | 1.048,88 | 0,00 |
| 3.3.6.06 | TASA 20.06 PERMISOS ACAMPADA LIBRE DE GRUPOS O ASOC.JUV.EN LA C.A.R. | 750,68 | 0,00 | 0,00 | 750,68 | 750,68 | 0,00 |
| 3.3.6.07 | TASA 20.07 EXPEDICION DE CARNET JOVEN | 24.994,50 | 0,00 | 0,00 | 24.994,50 | 24.994,50 | 0,00 |
| 3.3.7 | ADMINISTRACIÓN PÚBLICA Y HACIENDA | 96.296,83 | 1.636,58 | 0,00 | 94.660,25 | 94.515,25 | 145,00 |
| 3.3.7.03 | TASA 12.04 ACTUAC. ADMINIST. EN JUEGOS DE SUERTE, ENVITE O AZAR | 89.384,86 | 1.636,58 | 0,00 | 87.748,28 | 87.748,28 | 0,00 |
| 3.3.7.04 | TASA 12.05 VENTA DE IMPRESOS PARA EL CUMPLIM. DE OBLIGAC. TRIBUT. | 6.911,97 | 0,00 | 0,00 | 6.911,97 | 6.766,97 | 145,00 |
| 3.3.7.05 | TASA 12.06 INSCRIP.Y CERTIF. REGISTRO ADMINIS.ESPECIAL MEDIAD.SEGUROS | 0,00 | 0,00 | 0,00 | 0,00 | 0,00 | 0,00 |
| 3.3.8 | PRESIDENCIA, RELACIONES INSTITUCIONALES Y ACCION EXTERIOR | 84.188,93 | 910,73 | 0,00 | 83.278,20 | 83.278,20 | 0,00 |
| 3.3.8.03 | TASA 14.04 DEL BOLETIN OFICIAL DE LA RIOJA | 84.188,93 | 910,73 | 0,00 | 83.278,20 | 83.278,20 | 0,00 |
| 3.3.9 | DESARROLLO ECONOMICO E INNOVACION | 849.737,61 | 1.651,20 | 0,00 | 848.086,41 | 833.510,43 | 14.575,98 |
| 3.3.9.03 | TASA 19.04 DE INDUSTRIA | 227.694,36 | 1.350,20 | 0,00 | 226.344,16 | 211.768,18 | 14.575,98 |
| 3.3.9.04 | TASA 19.05 PRESTACION SERVICIOS DE ITV | 611.384,43 | 0,00 | 0,00 | 611.384,43 | 611.384,43 | 0,00 |
| 3.3.9.05 | TASA 19.06 TRAMITACION ADMINISTRATIVA LICENCIA COMERCIAL ESPECIFICA | 0,00 | 0,00 | 0,00 | 0,00 | 0,00 | 0,00 |
| 3.3.9.06 | TASA 19.07 SUBCONTRATACION EN EL SECTOR DE LA CONSTRUCCION | 6.428,54 | 0,00 | 0,00 | 6.428,54 | 6.428,54 | 0,00 |
| 3.3.9.15 | TASA 19.15 REGISTRO PROPIEDAD INTELECTUAL | 4.230,28 | 301,00 | 0,00 | 3.929,28 | 3.929,28 | -0,00 |
| * TOTAL TASAS * | | 4.910.987,46 | 62.815,07 | 282,36 | 4.847.890,03 | 4.818.344,85 | 29.545,18 |

| | | | |
|---|---------------------------------|--|-----------------------|
|  | Gobierno de La Rioja | Consejería de Administración Pública y Hacienda | Ejercicio 2018 |
| | | SICAP - Sistema de Información Contable | |
| | | | |




Información a fecha: 31/12/2018

Unidad monetaria: Euros

PRECIO PÚBLICO

| Clasificación Económica | Denominación | Derechos Reconocidos | Derechos Anulados | Derechos Cancelados | Derechos Recon. Netos | Recaudación Neta | Derechos Pdtes. Cobro |
|-------------------------|---|----------------------|-------------------|---------------------|-----------------------|------------------|-----------------------|
| 3 | TASAS Y OTROS INGRESOS | 13.619.981,13 | 2.570.229,69 | 0,00 | 11.049.751,44 | 7.968.638,10 | 3.081.113,34 |
| 3.0 | VENTA DE BIENES | 541.243,71 | 2.750,73 | 0,00 | 538.492,98 | 538.492,98 | 0,00 |
| 3.0.0 | VENTA DE PUBLICACIONES PROPIAS | 39.530,81 | 0,00 | 0,00 | 39.530,81 | 39.530,81 | 0,00 |
| 3.0.0.01 | VENTA DEL BOLETIN OFICIAL DEL PARLAMENTO | 0,00 | 0,00 | 0,00 | 0,00 | 0,00 | 0,00 |
| 3.0.0.02 | VENTA DE PUBLICACIONES DEL INSTITUTO DE ESTUDIOS RIOJANOS | 38.813,37 | 0,00 | 0,00 | 38.813,37 | 38.813,37 | 0,00 |
| 3.0.0.03 | VENTA DE PUBLICACIONES DE DESARROLLO ECONOMICO E INNOVACION | 0,00 | 0,00 | 0,00 | 0,00 | 0,00 | 0,00 |
| 3.0.0.04 | VENTA DE PUBLICACIONES DE AGRICULTURA, GANADERÍA Y MEDIO AMBIENTE | 0,00 | 0,00 | 0,00 | 0,00 | 0,00 | 0,00 |
| 3.0.0.05 | VENTA DE PUBLICACIONES DE SALUD | 0,00 | 0,00 | 0,00 | 0,00 | 0,00 | 0,00 |
| 3.0.0.06 | VENTA DE IMPRESOS | 0,00 | 0,00 | 0,00 | 0,00 | 0,00 | 0,00 |
| 3.0.0.99 | VENTA DE OTRAS PUBLICACIONES | 717,44 | 0,00 | 0,00 | 717,44 | 717,44 | 0,00 |
| 3.0.4 | VENTA DE PRODUCTOS AGROPECUARIOS | 501.712,90 | 2.750,73 | 0,00 | 498.962,17 | 498.962,17 | 0,00 |
| 3.0.4.00 | VENTA DE PLANTAS Y SEMILLAS DE VIVEROS | 120.923,45 | 2.750,73 | 0,00 | 118.172,72 | 118.172,72 | 0,00 |
| 3.0.4.01 | EXPLOTACIONES AGRARIAS | 380.789,45 | 0,00 | 0,00 | 380.789,45 | 380.789,45 | 0,00 |
| 3.0.5 | VENTA DE MATERIAL DE DESHECHO | 0,00 | 0,00 | 0,00 | 0,00 | 0,00 | 0,00 |
| 3.0.9 | VENTA DE OTROS BIENES | 0,00 | 0,00 | 0,00 | 0,00 | 0,00 | 0,00 |
| 3.0.9.01 | VENTA DE CARTONES DE BINGO | 0,00 | 0,00 | 0,00 | 0,00 | 0,00 | 0,00 |
| 3.0.9.06 | VENTA DE CATALOGOS | 0,00 | 0,00 | 0,00 | 0,00 | 0,00 | 0,00 |
| 3.0.9.08 | VENTA OBJETOS PUBLICITARIOS | 0,00 | 0,00 | 0,00 | 0,00 | 0,00 | 0,00 |
| 3.0.9.09 | VENTA DE CHATARRA | 0,00 | 0,00 | 0,00 | 0,00 | 0,00 | 0,00 |
| 3.1 | PRESTACION DE SERVICIOS | 13.078.737,42 | 2.567.478,96 | 0,00 | 10.511.258,46 | 7.430.145,12 | 3.081.113,34 |
| 3.1.0 | SERVICIOS SANITARIOS | 759.733,28 | 29,58 | 0,00 | 759.703,70 | 759.703,70 | 0,00 |
| 3.1.0.01 | CENTRO ASISTENCIAL DE ALBELDA DE IREGUA | 415.278,15 | 0,00 | 0,00 | 415.278,15 | 415.278,15 | 0,00 |
| 3.1.0.03 | DERECHOS MATRÍCULA CURSOS Y SEMINARIOS | 344.455,13 | 29,58 | 0,00 | 344.425,55 | 344.425,55 | 0,00 |
| 3.1.1 | POLITICAS SOCIALES, FAMILIA, IGUALDAD Y JUSTICIA | 10.728.326,99 | 2.564.439,38 | 0,00 | 8.163.887,61 | 5.083.242,07 | 3.080.645,54 |
| 3.1.1.02 | RESIDENCIA DE PERSONAS MAYORES DE CALAHORRA | 931.672,51 | 6.742,86 | 0,00 | 924.929,65 | 914.011,78 | 10.917,87 |
| 3.1.1.04 | RESIDENCIA DE PERSONAS MAYORES DE LARDERO | 998.713,18 | 60.417,75 | 0,00 | 938.295,43 | 938.295,43 | 0,00 |
| 3.1.1.06 | HOGARES DE TERCERA EDAD | 373.433,53 | 0,00 | 0,00 | 373.433,53 | 351.765,20 | 21.668,33 |
| 3.1.1.07 | ESTANCIAS RESIDENCIA SANTA LUCIA DE FUENMAYOR | 732.878,12 | 0,00 | 0,00 | 732.878,12 | 732.878,12 | 0,00 |
| 3.1.1.09 | CENTROS CONCERTADOS, ANCIANOS DISCAPACITADOS Y OTROS | 6.491.772,41 | 2.496.015,02 | 0,00 | 3.995.757,39 | 947.698,05 | 3.048.059,34 |
| 3.1.1.10 | CENTROS DE DIA. SERVICIO DE PERSONAS MAYORES | 896.421,25 | 0,00 | 0,00 | 896.421,25 | 896.421,25 | 0,00 |
| 3.1.1.11 | PLAZAS CONCERTADAS DE PERSONAS MAYORES | 0,00 | 0,00 | 0,00 | 0,00 | 0,00 | 0,00 |
| 3.1.1.12 | PLAZAS CONCERTADAS DE PERSONAS CON DISCAPACIDAD | 0,00 | 0,00 | 0,00 | 0,00 | 0,00 | 0,00 |
| 3.1.1.15 | TARJETA LECTOR MUSEO, BIBLIOTECA Y ARCHIVO | 0,00 | 0,00 | 0,00 | 0,00 | 0,00 | 0,00 |
| 3.1.1.16 | VENTA ENTRADAS FILMOTECA RAFAEL AZCONA | 23.209,00 | 0,00 | 0,00 | 23.209,00 | 23.209,00 | 0,00 |
| 3.1.1.18 | ACTIVIDADES DIDACTICAS ORGANIZADAS POR LOS MUSEOS DE LA RIOJA | 5.785,40 | 0,00 | 0,00 | 5.785,40 | 5.785,40 | 0,00 |
| 3.1.1.19 | INSTALACIONES DEPORTIVAS | 74.507,46 | 471,00 | 0,00 | 74.036,46 | 74.036,46 | 0,00 |




Información a fecha: 31/12/2018

Unidad monetaria: Euros

PRECIO PÚBLICO

| Clasificación Económica | Denominación | Derechos Reconocidos | Derechos Anulados | Derechos Cancelados | Derechos Recon. Netos | Recaudación Neta | Derechos Pdtes. Cobro |
|---------------------------------|--|----------------------|---------------------|---------------------|-----------------------|---------------------|-----------------------|
| 3.1.1.20 | CAMPAMENTOS E INTERCAMBIOS | 40.111,17 | 302,75 | 0,00 | 39.808,42 | 39.808,42 | 0,00 |
| 3.1.1.21 | CENTROS DE INFORMACION JUVENILES | 1.599,97 | 0,00 | 0,00 | 1.599,97 | 1.599,97 | 0,00 |
| 3.1.1.22 | GESTION RED DE ALBERGUES JUVENILES | 0,00 | 0,00 | 0,00 | 0,00 | 0,00 | 0,00 |
| 3.1.1.23 | CURSOS DE FORMACION JUVENIL | 4.674,99 | 0,00 | 0,00 | 4.674,99 | 4.674,99 | 0,00 |
| 3.1.1.24 | JUEGOS DEPORTIVOS DE LA RIOJA | 153.548,00 | 490,00 | 0,00 | 153.058,00 | 153.058,00 | 0,00 |
| 3.1.4 | DE LA CONSEJERIA DE ADMINISTRACION PÚBLICA Y HACIENDA | 0,00 | 0,00 | 0,00 | 0,00 | 0,00 | 0,00 |
| 3.1.4.01 | RECINTO FERIA DE ALBELDA DE IREGUA | 0,00 | 0,00 | 0,00 | 0,00 | 0,00 | 0,00 |
| 3.1.4.02 | REALIZACION DE SERVICIOS INFORMATICOS | 0,00 | 0,00 | 0,00 | 0,00 | 0,00 | 0,00 |
| 3.1.5 | DE LA CONSEJERÍA DE EDUCACIÓN, FORMACION Y EMPLEO | 1.034.935,65 | 0,00 | 0,00 | 1.034.935,65 | 1.034.935,65 | 0,00 |
| 3.1.5.03 | ESCUELAS INFANTILES DE PRIMER CICLO | 1.034.935,65 | 0,00 | 0,00 | 1.034.935,65 | 1.034.935,65 | 0,00 |
| 3.1.7 | DE LA CONSEJERÍA DE AGRICULTURA, GANADERIA Y MEDIO AMBIENTE | 543.219,14 | 3.010,00 | 0,00 | 540.209,14 | 539.741,34 | 467,80 |
| 3.1.7.00 | ANUNCIOS PUBLICITARIOS | 0,00 | 0,00 | 0,00 | 0,00 | 0,00 | 0,00 |
| 3.1.7.01 | SERVICIO ANALITICO DEL LABORATORIO REGIONAL | 99.414,11 | 10,00 | 0,00 | 99.404,11 | 99.404,11 | 0,00 |
| 3.1.7.02 | DERECHOS DE PLANTACION DE UVA BLANCA | 0,00 | 3.000,00 | 0,00 | -3.000,00 | -3.000,00 | 0,00 |
| 3.1.7.03 | PRESTACION SERVICIOS ANALITICOS DE LA ESTACION ENOLOGICA DE HARO | 443.805,03 | 0,00 | 0,00 | 443.805,03 | 443.337,23 | 467,80 |
| 3.1.9 | PRESTACION DE OTROS SERVICIOS | 12.522,36 | 0,00 | 0,00 | 12.522,36 | 12.522,36 | 0,00 |
| 3.1.9.00 | TELEFONO PUBLICO | 0,00 | 0,00 | 0,00 | 0,00 | 0,00 | 0,00 |
| 3.1.9.02 | EMISION DE TARJETAS DE TACOGRFO DIGITAL | 0,00 | 0,00 | 0,00 | 0,00 | 0,00 | 0,00 |
| 3.1.9.03 | VENTA DE CARNET DE TRANSPORTE ESTUDIANTES | 0,00 | 0,00 | 0,00 | 0,00 | 0,00 | 0,00 |
| 3.1.9.04 | SERVICIO ESTACIONAMIENTO Y APARCAMIENTO HOSPITAL SAN PEDRO | 7.896,06 | 0,00 | 0,00 | 7.896,06 | 7.896,06 | 0,00 |
| 3.1.9.05 | SERVICIO PERICIAL INS MEDICINA LEGAL RECLAMACIONES CIRCULACION VEHICULOS A MOTOR | 4.626,30 | 0,00 | 0,00 | 4.626,30 | 4.626,30 | 0,00 |
| * TOTAL PRECIO PÚBLICO * | | 13.619.981,13 | 2.570.229,69 | 0,00 | 11.049.751,44 | 7.968.638,10 | 3.081.113,34 |

| | | | |
|---|-------------------------|---|----------------|
|  | Gobierno de La Rioja | Consejería de Administración Pública y Hacienda | Ejercicio 2018 |
| | | SICAP - Sistema de Información Contable | |
| | | | |

VI MEMORIA
14 Información presupuestaria
b) Presupuestos cerrados
Presupuesto de gastos



Gobierno de
La Rioja

Consejería de Administración Pública y Hacienda

SICAP - Sistema de Información Contable

Ejercicio 2018



**Gobierno
de La
Rioja**

LKCAM310

Adm. Pública y Hacienda

SICAP - Sistema de Información Contable

OBLIGACIONES DE PRESUPUESTOS CERRADOS

Ejercicio: 2018

Página 1

Ejercicio Origen: 2012

Información a fecha: 31/12/2018

Unidad monetaria: Euros

Clasificación Orgánica 1201 ADMINISTRACIÓN PÚBLICA Y HACIENDA / SECRETARIA GENERAL TECNICA

Clasificación Funcional 6111 REGULACION ECONOMICA DE CARACTER GENERAL / REGULACION ECONOMICA / DIRECCIÓN Y SERVICIOS GENERALES DE LA ADMINISTRACIÓN GENERAL / DIRECCIÓN Y SERVICIOS GENERALES DE LA ADMON. GENERAL

| Clasificación Económica | Denominación | Saldo Inicial Obligaciones Pdes. de Pago | Rectificaciones o Anulaciones Saldo Inicial | Total Obligaciones | Pagos Realizados | Total Obligaciones Pdes. de Pago |
|-----------------------------------|---|--|---|--------------------|------------------|----------------------------------|
| 2 | GASTOS EN BIENES CORRIENTES Y SERVICIOS | 4,30 | -4,30 | 0,00 | 0,00 | 0,00 |
| 2.3 | INDEMNIZACION POR RAZON DEL SERVICIO | 4,30 | -4,30 | 0,00 | 0,00 | 0,00 |
| 2.3.1 | LOCOMOCION | 4,30 | -4,30 | 0,00 | 0,00 | 0,00 |
| Total Orgánico / Funcional | 1201 / 6111 | 4,30 | -4,30 | 0,00 | 0,00 | 0,00 |



Gobierno
de La
Rioja

Adm. Pública y Hacienda

SICAP - Sistema de Información Contable

OBLIGACIONES DE PRESUPUESTOS CERRADOS

Ejercicio: 2018

Página 2

Ejercicio Origen: 2013

Información a fecha: 31/12/2018

Unidad monetaria: Euros

Clasificación Orgánica 1901 INDUSTRIA, INNOVACIÓN Y EMPLEO / SECRETARIA GENERAL TÉCNICA

Clasificación Funcional 3222 PROTECCION Y PROMOCION SOCIAL / PROMOCION SOCIAL / FOMENTO DEL EMPLEO Y PROMOCION INDUSTRIAL Y EMPRESARIAL / PROMOCIÓN EMPRESARIAL Y EMPLEO

| Clasificación Económica | Denominación | Saldo Inicial Obligaciones Pdes. de Pago | Rectificaciones o Anulaciones Saldo Inicial | Total Obligaciones | Pagos Realizados | Total Obligaciones Pdes. de Pago |
|-----------------------------------|---|--|---|---------------------|---------------------|----------------------------------|
| 4 | TRANSFERENCIAS CORRIENTES | 2.400.000,00 | 0,00 | 2.400.000,00 | 2.400.000,00 | 0,00 |
| 4.3 | A ENTIDADES PUBLICAS EMPRESARIALES DE LA C.A.R. | 2.400.000,00 | 0,00 | 2.400.000,00 | 2.400.000,00 | 0,00 |
| 4.3.0 | X | 2.400.000,00 | 0,00 | 2.400.000,00 | 2.400.000,00 | 0,00 |
| 4.3.0.00 | X | 2.400.000,00 | 0,00 | 2.400.000,00 | 2.400.000,00 | 0,00 |
| 7 | TRANSFERENCIAS DE CAPITAL | 5.353.190,86 | 0,00 | 5.353.190,86 | 5.253.190,86 | 100.000,00 |
| 7.3 | A ENTIDADES PUBLICAS EMPRESARIALES DE LA C.A.R. | 5.353.190,86 | 0,00 | 5.353.190,86 | 5.253.190,86 | 100.000,00 |
| 7.3.0 | X | 5.353.190,86 | 0,00 | 5.353.190,86 | 5.253.190,86 | 100.000,00 |
| 7.3.0.00 | X | 5.173.048,60 | 0,00 | 5.173.048,60 | 5.073.048,60 | 100.000,00 |
| 7.3.0.02 | X | 180.142,26 | 0,00 | 180.142,26 | 180.142,26 | 0,00 |
| Total Orgánico / Funcional | 1901 / 3222 | 7.753.190,86 | 0,00 | 7.753.190,86 | 7.653.190,86 | 100.000,00 |



Gobierno
de La
Rioja

Adm. Pública y Hacienda

Ejercicio: 2018

SICAP - Sistema de Información Contable

OBLIGACIONES DE PRESUPUESTOS CERRADOS

Página 3

Ejercicio Origen: 2013

Información a fecha: 31/12/2018

Unidad monetaria: Euros

Clasificación Orgánica 1901 INDUSTRIA, INNOVACIÓN Y EMPLEO / SECRETARIA GENERAL TÉCNICA

Clasificación Funcional 5461 PRODUCCION DE BIENES PUBLICOS DE CARACTER ECONOMICO / INVESTIGACION, DESARROLLO E INNOVACIÓN / INVESTIGACIÓN, DESARROLLO E INNOVACIÓN EN MATERIA INDUSTRIAL Y EMPRESARIAL / INVESTIGACIÓN, DESARROLLO E INNOVACIÓN EN MATERIA DE PROM. IND.Y EMPRESARIAL

| Clasificación Económica | Denominación | Saldo Inicial Obligaciones Pdes. de Pago | Rectificaciones o Anulaciones Saldo Inicial | Total Obligaciones | Pagos Realizados | Total Obligaciones Pdes. de Pago |
|-----------------------------------|---|--|---|---------------------|---------------------|----------------------------------|
| 4 | TRANSFERENCIAS CORRIENTES | 297.919,00 | 0,00 | 297.919,00 | 297.919,00 | 0,00 |
| 4.3 | A ENTIDADES PUBLICAS EMPRESARIALES DE LA C.A.R. | 297.919,00 | 0,00 | 297.919,00 | 297.919,00 | 0,00 |
| 4.3.0 | X | 297.919,00 | 0,00 | 297.919,00 | 297.919,00 | 0,00 |
| 4.3.0.00 | X | 297.919,00 | 0,00 | 297.919,00 | 297.919,00 | 0,00 |
| 7 | TRANSFERENCIAS DE CAPITAL | 8.916.925,00 | 0,00 | 8.916.925,00 | 8.916.925,00 | 0,00 |
| 7.3 | A ENTIDADES PUBLICAS EMPRESARIALES DE LA C.A.R. | 8.916.925,00 | 0,00 | 8.916.925,00 | 8.916.925,00 | 0,00 |
| 7.3.0 | X | 8.916.925,00 | 0,00 | 8.916.925,00 | 8.916.925,00 | 0,00 |
| 7.3.0.00 | X | 8.916.925,00 | 0,00 | 8.916.925,00 | 8.916.925,00 | 0,00 |
| Total Orgánico / Funcional | 1901 / 5461 | 9.214.844,00 | 0,00 | 9.214.844,00 | 9.214.844,00 | 0,00 |



**Gobierno
de La
Rioja**

LKCAM310

Adm. Pública y Hacienda

SICAP - Sistema de Información Contable

OBLIGACIONES DE PRESUPUESTOS CERRADOS

Ejercicio: 2018

Página 4

Ejercicio Origen: 2014


Información a fecha: 31/12/2018

Unidad monetaria: Euros

Clasificación Orgánica 0502 AGRICULTURA, GANADERÍA Y MEDIO AMBIENTE / DIRECCIÓN GENERAL DE AGRICULTURA Y GANADERÍA

Clasificación Funcional 7121 REGULACION ECONOMICA DE SECTORES PRODUCTIVOS / AGRICULTURA Y GANADERIA / ORDENACION Y MEJORA DE LA PRODUCCION AGRARIA Y GANADERA / ORGANIZACION Y ESTRUC.DE LA AGRICULTURA, GANADERÍA Y AGROALIMENTACIÓN

| Clasificación Económica | Denominación | Saldo Inicial Obligaciones Pdes. de Pago | Rectificaciones o Anulaciones Saldo Inicial | Total Obligaciones | Pagos Realizados | Total Obligaciones Pdes. de Pago |
|-----------------------------------|---|--|---|--------------------|------------------|----------------------------------|
| 2 | GASTOS EN BIENES CORRIENTES Y SERVICIOS | 47,10 | -47,10 | 0,00 | 0,00 | 0,00 |
| 2.2 | MATERIAL, SUMINISTROS Y OTROS | 47,10 | -47,10 | 0,00 | 0,00 | 0,00 |
| 2.2.7 | TRABAJOS REALIZADOS POR OTRAS EMPRESAS | 47,10 | -47,10 | 0,00 | 0,00 | 0,00 |
| 2.2.7.99 | OTROS | 47,10 | -47,10 | 0,00 | 0,00 | 0,00 |
| Total Orgánico / Funcional | 0502 / 7121 | 47,10 | -47,10 | 0,00 | 0,00 | 0,00 |



Gobierno
de La
Rioja

Adm. Pública y Hacienda

SICAP - Sistema de Información Contable

OBLIGACIONES DE PRESUPUESTOS CERRADOS

Ejercicio: 2018

Página 5

Ejercicio Origen: 2014

Información a fecha: 31/12/2018

Unidad monetaria: Euros

Clasificación Orgánica 050301 AGRICULTURA, GANADERÍA Y MEDIO AMBIENTE / DIRECCIÓN GENERAL DE INVESTIGACIÓN Y DESARROLLO RURAL / SERVICIOS GENERALES

Clasificación Funcional 5311 PRODUCCION DE BIENES PUBLICOS DE CARACTER ECONOMICO / INFRAESTRUCTURAS AGRARIAS / REFORMA Y DESARROLLO AGRARIO / REFORMA Y DESARROLLO AGRARIO

| Clasificación Económica | Denominación | Saldo Inicial Obligaciones Pdes. de Pago | Rectificaciones o Anulaciones Saldo Inicial | Total Obligaciones | Pagos Realizados | Total Obligaciones Pdes. de Pago |
|-----------------------------------|---------------------------|--|---|--------------------|------------------|----------------------------------|
| 4 | TRANSFERENCIAS CORRIENTES | 3.017,62 | -3.017,62 | 0,00 | 0,00 | 0,00 |
| 4.7 | A EMPRESAS PRIVADAS | 3.017,62 | -3.017,62 | 0,00 | 0,00 | 0,00 |
| 4.7.5 | X | 3.017,62 | -3.017,62 | 0,00 | 0,00 | 0,00 |
| 4.7.5.08 | X | 3.017,62 | -3.017,62 | 0,00 | 0,00 | 0,00 |
| Total Orgánico / Funcional | 050301 / 5311 | 3.017,62 | -3.017,62 | 0,00 | 0,00 | 0,00 |



Gobierno
de La
Rioja

Adm. Pública y Hacienda

SICAP - Sistema de Información Contable

OBLIGACIONES DE PRESUPUESTOS CERRADOS

Ejercicio: 2018

Página 6

Ejercicio Origen: 2014

Información a fecha: 31/12/2018

Unidad monetaria: Euros

Clasificación Orgánica 050302 AGRICULTURA, GANADERÍA Y MEDIO AMBIENTE / DIRECCIÓN GENERAL DE INVESTIGACIÓN Y DESARROLLO RURAL / CENTROS DE INVESTIGACIÓN

Clasificación Funcional 5471 PRODUCCION DE BIENES PUBLICOS DE CARACTER ECONOMICO / INVESTIGACION, DESARROLLO E INNOVACIÓN / INVESTIGACIÓN Y DESARROLLO RELACIONADO CON LA AGRICULTURA / INVESTIGACIÓN Y DESARROLLO RELAC. CON LA AGRICULTURA

| Clasificación Económica | Denominación | Saldo Inicial Obligaciones Pdes. de Pago | Rectificaciones o Anulaciones Saldo Inicial | Total Obligaciones | Pagos Realizados | Total Obligaciones Pdes. de Pago |
|-----------------------------------|---|--|---|--------------------|------------------|----------------------------------|
| 2 | GASTOS EN BIENES CORRIENTES Y SERVICIOS | 37,23 | -37,23 | 0,00 | 0,00 | 0,00 |
| 2.2 | MATERIAL, SUMINISTROS Y OTROS | 37,23 | -37,23 | 0,00 | 0,00 | 0,00 |
| 2.2.1 | SUMINISTROS | 37,23 | -37,23 | 0,00 | 0,00 | 0,00 |
| 2.2.1.99 | OTROS SUMINISTROS | 37,23 | -37,23 | 0,00 | 0,00 | 0,00 |
| Total Orgánico / Funcional | 050302 / 5471 | 37,23 | -37,23 | 0,00 | 0,00 | 0,00 |



Gobierno
de La
Rioja

Adm. Pública y Hacienda

SICAP - Sistema de Información Contable

OBLIGACIONES DE PRESUPUESTOS CERRADOS

Ejercicio: 2018

Página 7

Ejercicio Origen: 2014

Información a fecha: 31/12/2018

Unidad monetaria: Euros

Clasificación Orgánica 0506 AGRICULTURA, GANADERÍA Y MEDIO AMBIENTE / DIRECCIÓN GENERAL DE MEDIO NATURAL

Clasificación Funcional 5321 PRODUCCION DE BIENES PUBLICOS DE CARACTER ECONOMICO / INFRAESTRUCTURAS AGRARIAS / MEJORA DEL MEDIO NATURAL / PROTECCION Y MEJORA DEL MEDIO NATURAL

| Clasificación Económica | Denominación | Saldo Inicial Obligaciones Pdes. de Pago | Rectificaciones o Anulaciones Saldo Inicial | Total Obligaciones | Pagos Realizados | Total Obligaciones Pdes. de Pago |
|-----------------------------------|--|--|---|--------------------|------------------|----------------------------------|
| 2 | GASTOS EN BIENES CORRIENTES Y SERVICIOS | 110,32 | -110,32 | 0,00 | 0,00 | 0,00 |
| 2.1 | REPARACIONES, MANTENIMIENTO Y CONSERVACION | 44,62 | -44,62 | 0,00 | 0,00 | 0,00 |
| 2.1.3 | MAQUINARIA, INSTALACION Y UTILLAJE | 44,62 | -44,62 | 0,00 | 0,00 | 0,00 |
| 2.1.3.00 | INMOVILIZADO PROPIO | 44,62 | -44,62 | 0,00 | 0,00 | 0,00 |
| 2.2 | MATERIAL, SUMINISTROS Y OTROS | 65,70 | -65,70 | 0,00 | 0,00 | 0,00 |
| 2.2.1 | SUMINISTROS | 65,70 | -65,70 | 0,00 | 0,00 | 0,00 |
| 2.2.1.06 | PRODUCTOS FARMACEUTICOS | 65,70 | -65,70 | 0,00 | 0,00 | 0,00 |
| Total Orgánico / Funcional | 0506 / 5321 | 110,32 | -110,32 | 0,00 | 0,00 | 0,00 |



Gobierno
de La
Rioja

Adm. Pública y Hacienda

SICAP - Sistema de Información Contable

OBLIGACIONES DE PRESUPUESTOS CERRADOS

Ejercicio: 2018

Página 8

Ejercicio Origen: 2014

Información a fecha: 31/12/2018

Unidad monetaria: Euros

Clasificación Orgánica 060810 SALUD Y SERVICIOS SOCIALES / DIRECCIÓN GENERAL DE SERVICIOS SOCIALES / CENTROS NO RESIDENCIALES (HOGARES)

Clasificación Funcional 3122 PROTECCION Y PROMOCION SOCIAL / PROTECCION SOCIAL / ACCION SOCIAL / MAYORES Y DISCAPACIDAD

| Clasificación Económica | Denominación | Saldo Inicial Obligaciones Pdes. de Pago | Rectificaciones o Anulaciones Saldo Inicial | Total Obligaciones | Pagos Realizados | Total Obligaciones Pdes. de Pago |
|-----------------------------------|---|--|---|--------------------|------------------|----------------------------------|
| 2 | GASTOS EN BIENES CORRIENTES Y SERVICIOS | 59,95 | -59,95 | 0,00 | 0,00 | 0,00 |
| 2.2 | MATERIAL, SUMINISTROS Y OTROS | 59,95 | -59,95 | 0,00 | 0,00 | 0,00 |
| 2.2.1 | SUMINISTROS | 59,95 | -59,95 | 0,00 | 0,00 | 0,00 |
| 2.2.1.08 | X | 59,95 | -59,95 | 0,00 | 0,00 | 0,00 |
| Total Orgánico / Funcional | 060810 / 3122 | 59,95 | -59,95 | 0,00 | 0,00 | 0,00 |



Ejercicio Origen: 2014

Información a fecha: 31/12/2018

Unidad monetaria: Euros

Clasificación Orgánica 1901 INDUSTRIA, INNOVACIÓN Y EMPLEO / SECRETARIA GENERAL TÉCNICA

Clasificación Funcional 3222 PROTECCION Y PROMOCION SOCIAL / PROMOCION SOCIAL / FOMENTO DEL EMPLEO Y PROMOCION INDUSTRIAL Y EMPRESARIAL / PROMOCIÓN EMPRESARIAL Y EMPLEO

| Clasificación Económica | Denominación | Saldo Inicial Obligaciones Pdes. de Pago | Rectificaciones o Anulaciones Saldo Inicial | Total Obligaciones | Pagos Realizados | Total Obligaciones Pdes. de Pago |
|-----------------------------------|---|--|---|---------------------|-------------------|----------------------------------|
| 4 | TRANSFERENCIAS CORRIENTES | 3.108.586,50 | 0,00 | 3.108.586,50 | 900.000,00 | 2.208.586,50 |
| 4.3 | A ENTIDADES PUBLICAS EMPRESARIALES DE LA C.A.R. | 3.108.586,50 | 0,00 | 3.108.586,50 | 900.000,00 | 2.208.586,50 |
| 4.3.0 | X | 3.108.586,50 | 0,00 | 3.108.586,50 | 900.000,00 | 2.208.586,50 |
| 4.3.0.00 | X | 3.108.586,50 | 0,00 | 3.108.586,50 | 900.000,00 | 2.208.586,50 |
| 7 | TRANSFERENCIAS DE CAPITAL | 5.518.459,25 | 0,00 | 5.518.459,25 | 0,00 | 5.518.459,25 |
| 7.3 | A ENTIDADES PUBLICAS EMPRESARIALES DE LA C.A.R. | 5.518.459,25 | 0,00 | 5.518.459,25 | 0,00 | 5.518.459,25 |
| 7.3.0 | X | 5.518.459,25 | 0,00 | 5.518.459,25 | 0,00 | 5.518.459,25 |
| 7.3.0.00 | X | 5.518.459,25 | 0,00 | 5.518.459,25 | 0,00 | 5.518.459,25 |
| Total Orgánico / Funcional | 1901 / 3222 | 8.627.045,75 | 0,00 | 8.627.045,75 | 900.000,00 | 7.727.045,75 |



Gobierno
de La
Rioja

LKCAM310

Adm. Pública y Hacienda

SICAP - Sistema de Información Contable

OBLIGACIONES DE PRESUPUESTOS CERRADOS

Ejercicio: 2018

Página 10

Ejercicio Origen: 2014

Información a fecha: 31/12/2018

Unidad monetaria: Euros

Clasificación Orgánica 1901 INDUSTRIA, INNOVACIÓN Y EMPLEO / SECRETARIA GENERAL TÉCNICA

Clasificación Funcional 5461 PRODUCCION DE BIENES PUBLICOS DE CARACTER ECONOMICO / INVESTIGACION, DESARROLLO E INNOVACIÓN / INVESTIGACIÓN, DESARROLLO E INNOVACIÓN EN MATERIA INDUSTRIAL Y EMPRESARIAL / INVESTIGACIÓN, DESARROLLO E INNOVACIÓN EN MATERIA DE PROM. IND.Y EMPRESARIAL

| Clasificación Económica | Denominación | Saldo Inicial Obligaciones Pdes. de Pago | Rectificaciones o Anulaciones Saldo Inicial | Total Obligaciones | Pagos Realizados | Total Obligaciones Pdes. de Pago |
|-----------------------------------|---|--|---|----------------------|-------------------|----------------------------------|
| 4 | TRANSFERENCIAS CORRIENTES | 148.959,50 | 0,00 | 148.959,50 | 0,00 | 148.959,50 |
| 4.3 | A ENTIDADES PUBLICAS EMPRESARIALES DE LA C.A.R. | 148.959,50 | 0,00 | 148.959,50 | 0,00 | 148.959,50 |
| 4.3.0 | X | 148.959,50 | 0,00 | 148.959,50 | 0,00 | 148.959,50 |
| 4.3.0.00 | X | 148.959,50 | 0,00 | 148.959,50 | 0,00 | 148.959,50 |
| 7 | TRANSFERENCIAS DE CAPITAL | 10.998.187,75 | 0,00 | 10.998.187,75 | 910.344,14 | 10.087.843,61 |
| 7.3 | A ENTIDADES PUBLICAS EMPRESARIALES DE LA C.A.R. | 10.998.187,75 | 0,00 | 10.998.187,75 | 910.344,14 | 10.087.843,61 |
| 7.3.0 | X | 10.998.187,75 | 0,00 | 10.998.187,75 | 910.344,14 | 10.087.843,61 |
| 7.3.0.00 | X | 10.998.187,75 | 0,00 | 10.998.187,75 | 910.344,14 | 10.087.843,61 |
| Total Orgánico / Funcional | 1901 / 5461 | 11.147.147,25 | 0,00 | 11.147.147,25 | 910.344,14 | 10.236.803,11 |



Gobierno
de La
Rioja

Adm. Pública y Hacienda

SICAP - Sistema de Información Contable

OBLIGACIONES DE PRESUPUESTOS CERRADOS

Ejercicio: 2018

Página 11

Ejercicio Origen: 2015

Información a fecha: 31/12/2018

Unidad monetaria: Euros

Clasificación Orgánica 0502 AGRICULTURA, GANADERÍA Y MEDIO AMBIENTE / DIRECCIÓN GENERAL DE AGRICULTURA Y GANADERÍA

Clasificación Funcional 7121 REGULACION ECONOMICA DE SECTORES PRODUCTIVOS / AGRICULTURA Y GANADERIA / ORDENACION Y MEJORA DE LA PRODUCCION AGRARIA Y GANADERA / ORGANIZACION Y ESTRUCTURA DE LA AGRICULTURA, GANADERÍA Y AGROALIMENTACIÓN

| Clasificación Económica | Denominación | Saldo Inicial Obligaciones Pdes. de Pago | Rectificaciones o Anulaciones Saldo Inicial | Total Obligaciones | Pagos Realizados | Total Obligaciones Pdes. de Pago |
|-----------------------------------|---------------------------|--|---|--------------------|------------------|----------------------------------|
| 4 | TRANSFERENCIAS CORRIENTES | 0,68 | 0,00 | 0,68 | 0,68 | 0,00 |
| 4.7 | A EMPRESAS PRIVADAS | 0,68 | 0,00 | 0,68 | 0,68 | 0,00 |
| 4.7.5 | X | 0,68 | 0,00 | 0,68 | 0,68 | 0,00 |
| 4.7.5.03 | X | 0,68 | 0,00 | 0,68 | 0,68 | 0,00 |
| Total Orgánico / Funcional | 0502 / 7121 | 0,68 | 0,00 | 0,68 | 0,68 | 0,00 |



Gobierno
de La
Rioja

Adm. Pública y Hacienda

SICAP - Sistema de Información Contable

OBLIGACIONES DE PRESUPUESTOS CERRADOS

Ejercicio: 2018

Página 12

Ejercicio Origen: 2015

Información a fecha: 31/12/2018

Unidad monetaria: Euros

Clasificación Orgánica 060810 SALUD / DIRECCIÓN GENERAL DE SERVICIOS SOCIALES / CENTROS NO RESIDENCIALES (HOGARES)

Clasificación Funcional 3122 PROTECCION Y PROMOCION SOCIAL / PROTECCION SOCIAL / ACCION SOCIAL / MAYORES Y DISCAPACIDAD

| Clasificación Económica | Denominación | Saldo Inicial Obligaciones Pdes. de Pago | Rectificaciones o Anulaciones Saldo Inicial | Total Obligaciones | Pagos Realizados | Total Obligaciones Pdes. de Pago |
|-----------------------------------|---|--|---|--------------------|------------------|----------------------------------|
| 2 | GASTOS EN BIENES CORRIENTES Y SERVICIOS | 49,34 | 0,00 | 49,34 | 0,00 | 49,34 |
| 2.2 | MATERIAL, SUMINISTROS Y OTROS | 49,34 | 0,00 | 49,34 | 0,00 | 49,34 |
| 2.2.1 | SUMINISTROS | 49,34 | 0,00 | 49,34 | 0,00 | 49,34 |
| 2.2.1.08 | X | 49,34 | 0,00 | 49,34 | 0,00 | 49,34 |
| Total Orgánico / Funcional | 060810 / 3122 | 49,34 | 0,00 | 49,34 | 0,00 | 49,34 |



**Gobierno
de La
Rioja**

LKCAM310

Adm. Pública y Hacienda

SICAP - Sistema de Información Contable

OBLIGACIONES DE PRESUPUESTOS CERRADOS

Ejercicio: 2018

Página 13

Ejercicio Origen: 2015


Información a fecha: 31/12/2018

Unidad monetaria: Euros

Clasificación Orgánica 1403 PRESIDENCIA, RELACIONES INSTITUCIONALES Y ACCIÓN EXTERIOR / DIRECCIÓN GENERAL DE JUSTICIA E INTERIOR

Clasificación Funcional 1411 SERVICIOS DE CARACTER GENERAL / JUSTICIA / ADMINISTRACION DE JUSTICIA / ADMINISTRACION DE JUSTICIA

| Clasificación Económica | Denominación | Saldo Inicial Obligaciones Pdes. de Pago | Rectificaciones o Anulaciones Saldo Inicial | Total Obligaciones | Pagos Realizados | Total Obligaciones Pdes. de Pago |
|-----------------------------------|---|--|---|--------------------|------------------|----------------------------------|
| 2 | GASTOS EN BIENES CORRIENTES Y SERVICIOS | 15,96 | 0,00 | 15,96 | 0,00 | 15,96 |
| 2.2 | MATERIAL, SUMINISTROS Y OTROS | 15,96 | 0,00 | 15,96 | 0,00 | 15,96 |
| 2.2.6 | GASTOS DIVERSOS | 15,96 | 0,00 | 15,96 | 0,00 | 15,96 |
| 2.2.6.99 | OTROS | 15,96 | 0,00 | 15,96 | 0,00 | 15,96 |
| Total Orgánico / Funcional | 1403 / 1411 | 15,96 | 0,00 | 15,96 | 0,00 | 15,96 |



Gobierno
de La
Rioja

Adm. Pública y Hacienda

SICAP - Sistema de Información Contable

OBLIGACIONES DE PRESUPUESTOS CERRADOS

Ejercicio: 2018

Página 14

Ejercicio Origen: 2015

Información a fecha: 31/12/2018

Unidad monetaria: Euros

Clasificación Orgánica 1901 DESARROLLO ECONÓMICO E INNOVACIÓN / SECRETARIA GENERAL TÉCNICA

Clasificación Funcional 3222 PROTECCION Y PROMOCION SOCIAL / PROMOCION SOCIAL / FOMENTO DEL EMPLEO Y PROMOCION INDUSTRIAL Y EMPRESARIAL / PROMOCIÓN EMPRESARIAL Y EMPLEO

| Clasificación Económica | Denominación | Saldo Inicial Obligaciones Pdes. de Pago | Rectificaciones o Anulaciones Saldo Inicial | Total Obligaciones | Pagos Realizados | Total Obligaciones Pdes. de Pago |
|-----------------------------------|---|--|---|----------------------|------------------|----------------------------------|
| 4 | TRANSFERENCIAS CORRIENTES | 4.214.754,75 | 0,00 | 4.214.754,75 | 0,00 | 4.214.754,75 |
| 4.3 | A ENTIDADES PUBLICAS EMPRESARIALES DE LA C.A.R. | 4.214.754,75 | 0,00 | 4.214.754,75 | 0,00 | 4.214.754,75 |
| 4.3.0 | X | 4.214.754,75 | 0,00 | 4.214.754,75 | 0,00 | 4.214.754,75 |
| 4.3.0.00 | X | 4.214.754,75 | 0,00 | 4.214.754,75 | 0,00 | 4.214.754,75 |
| 7 | TRANSFERENCIAS DE CAPITAL | 6.697.377,75 | 0,00 | 6.697.377,75 | 0,00 | 6.697.377,75 |
| 7.3 | A ENTIDADES PUBLICAS EMPRESARIALES DE LA C.A.R. | 6.697.377,75 | 0,00 | 6.697.377,75 | 0,00 | 6.697.377,75 |
| 7.3.0 | X | 6.697.377,75 | 0,00 | 6.697.377,75 | 0,00 | 6.697.377,75 |
| 7.3.0.00 | X | 6.697.377,75 | 0,00 | 6.697.377,75 | 0,00 | 6.697.377,75 |
| Total Orgánico / Funcional | 1901 / 3222 | 10.912.132,50 | 0,00 | 10.912.132,50 | 0,00 | 10.912.132,50 |



Gobierno
de La
Rioja

LKCAM310

Adm. Pública y Hacienda

SICAP - Sistema de Información Contable

OBLIGACIONES DE PRESUPUESTOS CERRADOS

Ejercicio: 2018

Página 15

Ejercicio Origen: 2015


Información a fecha: 31/12/2018

Unidad monetaria: Euros

Clasificación Orgánica 1901 DESARROLLO ECONÓMICO E INNOVACIÓN / SECRETARIA GENERAL TÉCNICA

Clasificación Funcional 5461 PRODUCCION DE BIENES PUBLICOS DE CARACTER ECONOMICO / INVESTIGACION, DESARROLLO E INNOVACIÓN / INVESTIGACIÓN, DESARROLLO E INNOVACIÓN EN MATERIA INDUSTRIAL Y EMPRESARIAL / INVESTIGACIÓN, DESARROLLO E INNOVACIÓN EN MATERIA DE PROM. IND.Y EMPRESARIAL

| Clasificación Económica | Denominación | Saldo Inicial Obligaciones Pdes. de Pago | Rectificaciones o Anulaciones Saldo Inicial | Total Obligaciones | Pagos Realizados | Total Obligaciones Pdes. de Pago |
|-----------------------------------|---|--|---|---------------------|------------------|----------------------------------|
| 4 | TRANSFERENCIAS CORRIENTES | 446.878,50 | 0,00 | 446.878,50 | 0,00 | 446.878,50 |
| 4.3 | A ENTIDADES PUBLICAS EMPRESARIALES DE LA C.A.R. | 446.878,50 | 0,00 | 446.878,50 | 0,00 | 446.878,50 |
| 4.3.0 | X | 446.878,50 | 0,00 | 446.878,50 | 0,00 | 446.878,50 |
| 4.3.0.00 | X | 446.878,50 | 0,00 | 446.878,50 | 0,00 | 446.878,50 |
| 7 | TRANSFERENCIAS DE CAPITAL | 9.503.425,50 | 0,00 | 9.503.425,50 | 0,00 | 9.503.425,50 |
| 7.3 | A ENTIDADES PUBLICAS EMPRESARIALES DE LA C.A.R. | 9.503.425,50 | 0,00 | 9.503.425,50 | 0,00 | 9.503.425,50 |
| 7.3.0 | X | 9.503.425,50 | 0,00 | 9.503.425,50 | 0,00 | 9.503.425,50 |
| 7.3.0.00 | X | 9.503.425,50 | 0,00 | 9.503.425,50 | 0,00 | 9.503.425,50 |
| Total Orgánico / Funcional | 1901 / 5461 | 9.950.304,00 | 0,00 | 9.950.304,00 | 0,00 | 9.950.304,00 |



**Gobierno
de La
Rioja**

LKCAM310

Adm. Pública y Hacienda

SICAP - Sistema de Información Contable

OBLIGACIONES DE PRESUPUESTOS CERRADOS

Ejercicio: 2018

Página 16

Ejercicio Origen: 2016

Información a fecha: 31/12/2018

Unidad monetaria: Euros

Clasificación Orgánica 1210 ADMINISTRACIÓN PÚBLICA Y HACIENDA / D.G. DE LAS TECNOLOGÍAS DE LA INFORMACIÓN Y LA COMUNICACIÓN

Clasificación Funcional 5411 PRODUCCION DE BIENES PUBLICOS DE CARACTER ECONOMICO / INVESTIGACION, DESARROLLO E INNOVACIÓN / ADMINISTRACIÓN GENERAL DE INVESTIGACIÓN, DESARROLLO E INOVACIÓN / ADMINISTRACIÓN GENERAL DE INVESTIGACIÓN Y DESARROLLO

| Clasificación Económica | Denominación | Saldo Inicial Obligaciones Pdes. de Pago | Rectificaciones o Anulaciones Saldo Inicial | Total Obligaciones | Pagos Realizados | Total Obligaciones Pdes. de Pago |
|-----------------------------------|---|--|---|--------------------|------------------|----------------------------------|
| 2 | GASTOS EN BIENES CORRIENTES Y SERVICIOS | 184,89 | 0,00 | 184,89 | 0,00 | 184,89 |
| 2.2 | MATERIAL, SUMINISTROS Y OTROS | 184,89 | 0,00 | 184,89 | 0,00 | 184,89 |
| 2.2.2 | COMUNICACIONES | 184,89 | 0,00 | 184,89 | 0,00 | 184,89 |
| 2.2.2.00 | TELEFONICAS | 184,89 | 0,00 | 184,89 | 0,00 | 184,89 |
| Total Orgánico / Funcional | 1210 / 5411 | 184,89 | 0,00 | 184,89 | 0,00 | 184,89 |



Gobierno
de La
Rioja

Adm. Pública y Hacienda

SICAP - Sistema de Información Contable

OBLIGACIONES DE PRESUPUESTOS CERRADOS

Ejercicio: 2018

Página 17

Ejercicio Origen: 2016

Información a fecha: 31/12/2018

Unidad monetaria: Euros

Clasificación Orgánica 1901 DESARROLLO ECONÓMICO E INNOVACIÓN / SECRETARÍA GENERAL TÉCNICA

Clasificación Funcional 3222 PROTECCIÓN Y PROMOCIÓN SOCIAL / PROMOCIÓN SOCIAL / FOMENTO DEL EMPLEO Y PROMOCIÓN INDUSTRIAL Y EMPRESARIAL / PROMOCIÓN EMPRESARIAL Y EMPLEO

| Clasificación Económica | Denominación | Saldo Inicial Obligaciones Pdes. de Pago | Rectificaciones o Anulaciones Saldo Inicial | Total Obligaciones | Pagos Realizados | Total Obligaciones Pdes. de Pago |
|-----------------------------------|---|--|---|---------------------|-------------------|----------------------------------|
| 4 | TRANSFERENCIAS CORRIENTES | 3.184.818,50 | 0,00 | 3.184.818,50 | 0,00 | 3.184.818,50 |
| 4.3 | A ENTIDADES PUBLICAS EMPRESARIALES DE LA C.A.R. | 3.184.818,50 | 0,00 | 3.184.818,50 | 0,00 | 3.184.818,50 |
| 4.3.0 | X | 3.184.818,50 | 0,00 | 3.184.818,50 | 0,00 | 3.184.818,50 |
| 4.3.0.00 | X | 3.184.818,50 | 0,00 | 3.184.818,50 | 0,00 | 3.184.818,50 |
| 7 | TRANSFERENCIAS DE CAPITAL | 4.789.918,50 | 0,00 | 4.789.918,50 | 0,00 | 4.789.918,50 |
| 7.3 | A ENTIDADES PUBLICAS EMPRESARIALES DE LA C.A.R. | 4.789.918,50 | 0,00 | 4.789.918,50 | 0,00 | 4.789.918,50 |
| 7.3.0 | X | 4.789.918,50 | 0,00 | 4.789.918,50 | 0,00 | 4.789.918,50 |
| 7.3.0.00 | X | 4.789.918,50 | 0,00 | 4.789.918,50 | 0,00 | 4.789.918,50 |
| 8 | ACTIVOS FINANCIEROS | 1.655.780,00 | -1.555.780,00 | 100.000,00 | 100.000,00 | 0,00 |
| 8.2 | CONCESION DE PRESTAMOS AL SECTOR PUBLICO | 1.655.780,00 | -1.555.780,00 | 100.000,00 | 100.000,00 | 0,00 |
| 8.2.1 | PRESTAMOS A LARGO PLAZO | 1.655.780,00 | -1.555.780,00 | 100.000,00 | 100.000,00 | 0,00 |
| 8.2.1.09 | A ENTIDADES PUBLICAS EMPRESARIALES | 1.655.780,00 | -1.555.780,00 | 100.000,00 | 100.000,00 | 0,00 |
| Total Orgánico / Funcional | 1901 / 3222 | 9.630.517,00 | -1.555.780,00 | 8.074.737,00 | 100.000,00 | 7.974.737,00 |



Gobierno
de La
Rioja

LKCAM310

Adm. Pública y Hacienda

SICAP - Sistema de Información Contable

OBLIGACIONES DE PRESUPUESTOS CERRADOS

Ejercicio: 2018

Página 18

Ejercicio Origen: 2016

Información a fecha: 31/12/2018

Unidad monetaria: Euros

Clasificación Orgánica 1901 DESARROLLO ECONÓMICO E INNOVACIÓN / SECRETARIA GENERAL TÉCNICA

Clasificación Funcional 5461 PRODUCCION DE BIENES PUBLICOS DE CARACTER ECONOMICO / INVESTIGACION, DESARROLLO E INNOVACIÓN / INVESTIGACIÓN, DESARROLLO E INNOVACIÓN EN MATERIA INDUSTRIAL Y EMPRESARIAL / INVESTIGACIÓN, DESARROLLO E INNOVACIÓN EN MATERIA DE PROM. IND.Y EMPRESARIAL

| Clasificación Económica | Denominación | Saldo Inicial Obligaciones Pdes. de Pago | Rectificaciones o Anulaciones Saldo Inicial | Total Obligaciones | Pagos Realizados | Total Obligaciones Pdes. de Pago |
|-----------------------------------|---|--|---|---------------------|------------------|----------------------------------|
| 4 | TRANSFERENCIAS CORRIENTES | 172.919,00 | 0,00 | 172.919,00 | 0,00 | 172.919,00 |
| 4.3 | A ENTIDADES PUBLICAS EMPRESARIALES DE LA C.A.R. | 172.919,00 | 0,00 | 172.919,00 | 0,00 | 172.919,00 |
| 4.3.0 | X | 172.919,00 | 0,00 | 172.919,00 | 0,00 | 172.919,00 |
| 4.3.0.00 | X | 172.919,00 | 0,00 | 172.919,00 | 0,00 | 172.919,00 |
| 7 | TRANSFERENCIAS DE CAPITAL | 8.097.869,00 | 0,00 | 8.097.869,00 | 0,00 | 8.097.869,00 |
| 7.3 | A ENTIDADES PUBLICAS EMPRESARIALES DE LA C.A.R. | 8.097.869,00 | 0,00 | 8.097.869,00 | 0,00 | 8.097.869,00 |
| 7.3.0 | X | 8.097.869,00 | 0,00 | 8.097.869,00 | 0,00 | 8.097.869,00 |
| 7.3.0.00 | X | 8.097.869,00 | 0,00 | 8.097.869,00 | 0,00 | 8.097.869,00 |
| Total Orgánico / Funcional | 1901 / 5461 | 8.270.788,00 | 0,00 | 8.270.788,00 | 0,00 | 8.270.788,00 |



**Gobierno
de La
Rioja**

Adm. Pública y Hacienda

Ejercicio: 2018

SICAP - Sistema de Información Contable

OBLIGACIONES DE PRESUPUESTOS CERRADOS

Página 19

Ejercicio Origen: 2016

Información a fecha: 31/12/2018

Unidad monetaria: Euros

Clasificación Orgánica 200406 POLÍTICAS SOCIALES, FAMILIA, IGUALDAD Y JUSTICIA / DIRECCIÓN GENERAL DE SERVICIOS SOCIALES / RESIDENCIA LA COMETA

Clasificación Funcional 3121 PROTECCION Y PROMOCION SOCIAL / PROTECCION SOCIAL / ACCION SOCIAL / INFANCIA

| Clasificación Económica | Denominación | Saldo Inicial Obligaciones Pdes. de Pago | Rectificaciones o Anulaciones Saldo Inicial | Total Obligaciones | Pagos Realizados | Total Obligaciones Pdes. de Pago |
|-----------------------------------|---|--|---|--------------------|------------------|----------------------------------|
| 2 | GASTOS EN BIENES CORRIENTES Y SERVICIOS | 23,85 | 0,00 | 23,85 | 0,00 | 23,85 |
| 2.2 | MATERIAL, SUMINISTROS Y OTROS | 23,85 | 0,00 | 23,85 | 0,00 | 23,85 |
| 2.2.1 | SUMINISTROS | 23,85 | 0,00 | 23,85 | 0,00 | 23,85 |
| 2.2.1.06 | PRODUCTOS FARMACEUTICOS | 23,85 | 0,00 | 23,85 | 0,00 | 23,85 |
| Total Orgánico / Funcional | 200406 / 3121 | 23,85 | 0,00 | 23,85 | 0,00 | 23,85 |



Gobierno
de La
Rioja

Adm. Pública y Hacienda

SICAP - Sistema de Información Contable

OBLIGACIONES DE PRESUPUESTOS CERRADOS

Ejercicio: 2018

Página 20

Ejercicio Origen: 2016

Información a fecha: 31/12/2018

Unidad monetaria: Euros

Clasificación Orgánica 200410 POLÍTICAS SOCIALES, FAMILIA, IGUALDAD Y JUSTICIA / DIRECCIÓN GENERAL DE SERVICIOS SOCIALES / CENTROS NO RESIDENCIALES (HOGARES)

Clasificación Funcional 3122 PROTECCION Y PROMOCION SOCIAL / PROTECCION SOCIAL / ACCION SOCIAL / MAYORES Y DISCAPACIDAD

| Clasificación Económica | Denominación | Saldo Inicial Obligaciones Pdes. de Pago | Rectificaciones o Anulaciones Saldo Inicial | Total Obligaciones | Pagos Realizados | Total Obligaciones Pdes. de Pago |
|-----------------------------------|---|--|---|--------------------|------------------|----------------------------------|
| 2 | GASTOS EN BIENES CORRIENTES Y SERVICIOS | 60,50 | 0,00 | 60,50 | 0,00 | 60,50 |
| 2.2 | MATERIAL, SUMINISTROS Y OTROS | 60,50 | 0,00 | 60,50 | 0,00 | 60,50 |
| 2.2.1 | SUMINISTROS | 60,50 | 0,00 | 60,50 | 0,00 | 60,50 |
| 2.2.1.08 | X | 60,50 | 0,00 | 60,50 | 0,00 | 60,50 |
| Total Orgánico / Funcional | 200410 / 3122 | 60,50 | 0,00 | 60,50 | 0,00 | 60,50 |



Clasificación Orgánica 0101 PARLAMENTO / PARLAMENTO

Clasificación Funcional 1811 SERVICIOS PÚBLICOS BÁSICOS / ACTIVIDAD LEGISLATIVA, EJECUTIVA Y ASESORAMIENTO JURIDICO / ALTA DIRECCIÓN DE LA COMUNIDAD AUTÓNOMA / ACTIVIDAD LEGISLATIVA

| Clasificación Económica | Denominación | Saldo Inicial Obligaciones Pdes. de Pago | Rectificaciones o Anulaciones Saldo Inicial | Total Obligaciones | Pagos Realizados | Total Obligaciones Pdes. de Pago |
|-------------------------|--|--|---|--------------------|------------------|----------------------------------|
| 1 | GASTOS DE PERSONAL | 16.724,92 | 0,00 | 16.724,92 | 16.724,92 | 0,00 |
| 1.6 | CUOTAS, PRESTACIONES Y GASTOS SOCIALES A CARGO DEL EMPLEADOR | 16.724,92 | 0,00 | 16.724,92 | 16.724,92 | 0,00 |
| 1.6.2 | GASTOS SOCIALES DE FUNCIONARIOS Y PERSONAL NO LABORAL | 16.724,92 | 0,00 | 16.724,92 | 16.724,92 | 0,00 |
| 1.6.2.05 | SEGUROS | 16.710,54 | 0,00 | 16.710,54 | 16.710,54 | 0,00 |
| 1.6.2.09 | OTROS | 14,38 | 0,00 | 14,38 | 14,38 | 0,00 |
| 2 | GASTOS EN BIENES CORRIENTES Y SERVICIOS | 52.269,48 | 0,00 | 52.269,48 | 52.269,48 | 0,00 |
| 2.1 | REPARACIONES, MANTENIMIENTO Y CONSERVACION | 20.057,35 | 0,00 | 20.057,35 | 20.057,35 | 0,00 |
| 2.1.3 | MAQUINARIA, INSTALACION Y UTILLAJE | 17.309,55 | 0,00 | 17.309,55 | 17.309,55 | 0,00 |
| 2.1.3.00 | INMOVILIZADO PROPIO | 17.309,55 | 0,00 | 17.309,55 | 17.309,55 | 0,00 |
| 2.1.4 | ELEMENTOS DE TRANSPORTE | 848,46 | 0,00 | 848,46 | 848,46 | 0,00 |
| 2.1.4.00 | INMOVILIZADO PROPIO | 848,46 | 0,00 | 848,46 | 848,46 | 0,00 |
| 2.1.5 | MOBILIARIO Y ENSERES | 653,04 | 0,00 | 653,04 | 653,04 | 0,00 |
| 2.1.5.00 | INMOVILIZADO PROPIO | 653,04 | 0,00 | 653,04 | 653,04 | 0,00 |
| 2.1.6 | EQUIPOS PARA PROCESO DE INFORMACION | 1.246,30 | 0,00 | 1.246,30 | 1.246,30 | 0,00 |
| 2.1.6.00 | INMOVILIZADO PROPIO | 1.246,30 | 0,00 | 1.246,30 | 1.246,30 | 0,00 |
| 2.2 | MATERIAL, SUMINISTROS Y OTROS | 32.212,13 | 0,00 | 32.212,13 | 32.212,13 | 0,00 |
| 2.2.0 | MATERIAL DE OFICINA | 574,03 | 0,00 | 574,03 | 574,03 | 0,00 |
| 2.2.0.00 | ORDINARIO NO INVENTARIABLE | 249,43 | 0,00 | 249,43 | 249,43 | 0,00 |
| 2.2.0.02 | MATERIAL INFORMATICO NO INVENTARIABLE | 32,60 | 0,00 | 32,60 | 32,60 | 0,00 |
| 2.2.0.03 | X | 292,00 | 0,00 | 292,00 | 292,00 | 0,00 |
| 2.2.1 | SUMINISTROS | 14.464,21 | 0,00 | 14.464,21 | 14.464,21 | 0,00 |
| 2.2.1.03 | COMBUSTIBLES Y CARBURANTES | 3.145,00 | 0,00 | 3.145,00 | 3.145,00 | 0,00 |
| 2.2.1.04 | VESTUARIO | 10.983,86 | 0,00 | 10.983,86 | 10.983,86 | 0,00 |
| 2.2.1.07 | MATERIALES ESPECIALES | 146,33 | 0,00 | 146,33 | 146,33 | 0,00 |
| 2.2.1.99 | OTROS SUMINISTROS | 189,02 | 0,00 | 189,02 | 189,02 | 0,00 |
| 2.2.2 | COMUNICACIONES | 4.056,02 | 0,00 | 4.056,02 | 4.056,02 | 0,00 |
| 2.2.2.00 | TELEFONICAS | 1.736,94 | 0,00 | 1.736,94 | 1.736,94 | 0,00 |
| 2.2.2.01 | POSTALES | 287,55 | 0,00 | 287,55 | 287,55 | 0,00 |
| 2.2.2.99 | OTRAS | 2.031,53 | 0,00 | 2.031,53 | 2.031,53 | 0,00 |
| 2.2.6 | GASTOS DIVERSOS | 1.578,50 | 0,00 | 1.578,50 | 1.578,50 | 0,00 |
| 2.2.6.01 | ATENCIONES PROTOCOLARIAS Y REPRESENTATIVAS | 181,50 | 0,00 | 181,50 | 181,50 | 0,00 |
| 2.2.6.08 | X | 1.397,00 | 0,00 | 1.397,00 | 1.397,00 | 0,00 |
| 2.2.7 | TRABAJOS REALIZADOS POR OTRAS EMPRESAS | 11.539,37 | 0,00 | 11.539,37 | 11.539,37 | 0,00 |



**Gobierno
de La
Rioja**

Adm. Pública y Hacienda

SICAP - Sistema de Información Contable

OBLIGACIONES DE PRESUPUESTOS CERRADOS

Ejercicio: 2018

Página 22

Ejercicio Origen: 2017

Información a fecha: 31/12/2018

Unidad monetaria: Euros

Clasificación Orgánica 0101 PARLAMENTO / PARLAMENTO

Clasificación Funcional 1811 SERVICIOS PÚBLICOS BÁSICOS / ACTIVIDAD LEGISLATIVA, EJECUTIVA Y ASESORAMIENTO JURIDICO / ALTA DIRECCIÓN DE LA COMUNIDAD AUTÓNOMA / ACTIVIDAD LEGISLATIVA

| Clasificación Económica | Denominación | Saldo Inicial Obligaciones Pdes. de Pago | Rectificaciones o Anulaciones Saldo Inicial | Total Obligaciones | Pagos Realizados | Total Obligaciones Pdes. de Pago |
|-----------------------------------|---|--|---|--------------------|------------------|----------------------------------|
| 2.2.7.00 | LIMPIEZA Y ASEO | 3.127,85 | 0,00 | 3.127,85 | 3.127,85 | 0,00 |
| 2.2.7.01 | SEGURIDAD | 6.066,75 | 0,00 | 6.066,75 | 6.066,75 | 0,00 |
| 2.2.7.07 | SERVICIOS DE CARACTER INFORMÁTICO | 393,25 | 0,00 | 393,25 | 393,25 | 0,00 |
| 2.2.7.11 | X | 242,00 | 0,00 | 242,00 | 242,00 | 0,00 |
| 2.2.7.99 | OTROS | 1.709,52 | 0,00 | 1.709,52 | 1.709,52 | 0,00 |
| 4 | TRANSFERENCIAS CORRIENTES | 2.812,49 | 0,00 | 2.812,49 | 2.812,49 | 0,00 |
| 4.4 | AL RESTO DEL SECTOR PÚBLICO DE LA C.A.R. | 2.812,49 | 0,00 | 2.812,49 | 2.812,49 | 0,00 |
| 4.4.9 | UNIVERSIDADES CAR | 2.812,49 | 0,00 | 2.812,49 | 2.812,49 | 0,00 |
| 4.4.9.00 | X | 2.812,49 | 0,00 | 2.812,49 | 2.812,49 | 0,00 |
| 6 | INVERSIONES REALES | 25.947,48 | 0,00 | 25.947,48 | 25.947,48 | 0,00 |
| 6.2 | INVERSION NUEVA ASOCIADA AL FUNCIONAMIENTO OPERATIVO DE LOS SERVICIOS | 4.766,19 | 0,00 | 4.766,19 | 4.766,19 | 0,00 |
| 6.2.6 | EQUIPOS PARA PROCESOS DE INFORMACION | 2.115,08 | 0,00 | 2.115,08 | 2.115,08 | 0,00 |
| 6.2.6.04 | ADQUISICIÓN EQUIPOS DE AUDIO Y VIDEO | 2.115,08 | 0,00 | 2.115,08 | 2.115,08 | 0,00 |
| 6.2.9 | OTROS ACTIVOS MATERIALES | 2.651,11 | 0,00 | 2.651,11 | 2.651,11 | 0,00 |
| 6.2.9.04 | X | 2.651,11 | 0,00 | 2.651,11 | 2.651,11 | 0,00 |
| 6.3 | INVERSION DE REPOSICION ASOCIADA AL FUNCION. OPERAT. DE LOS SERVICIOS | 20.152,79 | 0,00 | 20.152,79 | 20.152,79 | 0,00 |
| 6.3.5 | MOBILIARIO Y ENSERES | 2.105,40 | 0,00 | 2.105,40 | 2.105,40 | 0,00 |
| 6.3.5.00 | ADQUISICION | 2.105,40 | 0,00 | 2.105,40 | 2.105,40 | 0,00 |
| 6.3.6 | EQUIPOS PARA PROCESOS DE INFORMACION | 18.047,39 | 0,00 | 18.047,39 | 18.047,39 | 0,00 |
| 6.3.6.00 | ADQUISICION | 18.047,39 | 0,00 | 18.047,39 | 18.047,39 | 0,00 |
| 6.4 | GASTOS DE INVERSIONES DE CARACTER INMATERIAL. | 1.028,50 | 0,00 | 1.028,50 | 1.028,50 | 0,00 |
| 6.4.4 | APLICACIONES INFORMATICAS | 1.028,50 | 0,00 | 1.028,50 | 1.028,50 | 0,00 |
| 6.4.4.03 | INCORPORACION DE BIENES Y SERVICIOS | 1.028,50 | 0,00 | 1.028,50 | 1.028,50 | 0,00 |
| Total Orgánico / Funcional | 0101 / 1811 | 97.754,37 | 0,00 | 97.754,37 | 97.754,37 | 0,00 |



Gobierno
de La
Rioja

LKCAM310

Adm. Pública y Hacienda

SICAP - Sistema de Información Contable

OBLIGACIONES DE PRESUPUESTOS CERRADOS

Ejercicio: 2018

Página 23

Ejercicio Origen: 2017


Información a fecha: 31/12/2018

Unidad monetaria: Euros

Clasificación Orgánica 0301 CONSEJO CONSULTIVO DE LA RIOJA / CONSEJO CONSULTIVO DE LA RIOJA

Clasificación Funcional 1813 SERVICIOS PÚBLICOS BÁSICOS / ACTIVIDAD LEGISLATIVA, EJECUTIVA Y ASESORAMIENTO JURIDICO / ALTA DIRECCIÓN DE LA COMUNIDAD AUTÓNOMA / ASESORAMIENTO JURÍDICO

| Clasificación Económica | Denominación | Saldo Inicial Obligaciones Pdes. de Pago | Rectificaciones o Anulaciones Saldo Inicial | Total Obligaciones | Pagos Realizados | Total Obligaciones Pdes. de Pago |
|-----------------------------------|--|--|---|--------------------|------------------|----------------------------------|
| 1 | GASTOS DE PERSONAL | 3.019,79 | 0,00 | 3.019,79 | 3.019,79 | 0,00 |
| 1.6 | CUOTAS, PRESTACIONES Y GASTOS SOCIALES A CARGO DEL EMPLEADOR | 3.019,79 | 0,00 | 3.019,79 | 3.019,79 | 0,00 |
| 1.6.0 | CUOTAS SOCIALES | 3.019,79 | 0,00 | 3.019,79 | 3.019,79 | 0,00 |
| 1.6.0.00 | SEGURIDAD SOCIAL | 3.019,79 | 0,00 | 3.019,79 | 3.019,79 | 0,00 |
| Total Orgánico / Funcional | 0301 / 1813 | 3.019,79 | 0,00 | 3.019,79 | 3.019,79 | 0,00 |



Clasificación Orgánica 0501 AGRICULTURA, GANADERÍA Y MEDIO AMBIENTE / SECRETARIA GENERAL TECNICA

Clasificación Funcional 4111 ACTUACIONES DE CARÁCTER ECONÓMICO / AGRICULTURA Y GANADERÍA / ADMINISTRACIÓN GENERAL / ADMINISTRACIÓN GENERAL DE AGRICULTURA Y GANADERÍA

| Clasificación Económica | Denominación | Saldo Inicial Obligaciones Pdes. de Pago | Rectificaciones o Anulaciones Saldo Inicial | Total Obligaciones | Pagos Realizados | Total Obligaciones Pdes. de Pago |
|-------------------------|--|--|---|--------------------|------------------|----------------------------------|
| 2 | GASTOS EN BIENES CORRIENTES Y SERVICIOS | 258.356,57 | 0,00 | 258.356,57 | 258.356,57 | 0,00 |
| 2.0 | ARRENDAMIENTOS Y CANONES | 3.804,47 | 0,00 | 3.804,47 | 3.804,47 | 0,00 |
| 2.0.2 | EDIFICIOS Y OTRAS CONSTRUCCIONES | 3.804,47 | 0,00 | 3.804,47 | 3.804,47 | 0,00 |
| 2.1 | REPARACIONES, MANTENIMIENTO Y CONSERVACION | 10.238,00 | 0,00 | 10.238,00 | 10.238,00 | 0,00 |
| 2.1.2 | EDIFICIOS Y OTRAS CONSTRUCCIONES | 4.821,05 | 0,00 | 4.821,05 | 4.821,05 | 0,00 |
| 2.1.2.00 | INMOVILIZADO PROPIO | 4.821,05 | 0,00 | 4.821,05 | 4.821,05 | 0,00 |
| 2.1.3 | MAQUINARIA, INSTALACION Y UTILLAJE | 261,00 | 0,00 | 261,00 | 261,00 | 0,00 |
| 2.1.3.00 | INMOVILIZADO PROPIO | 261,00 | 0,00 | 261,00 | 261,00 | 0,00 |
| 2.1.4 | ELEMENTOS DE TRANSPORTE | 5.095,45 | 0,00 | 5.095,45 | 5.095,45 | 0,00 |
| 2.1.4.00 | INMOVILIZADO PROPIO | 5.095,45 | 0,00 | 5.095,45 | 5.095,45 | 0,00 |
| 2.1.6 | EQUIPOS PARA PROCESO DE INFORMACION | 60,50 | 0,00 | 60,50 | 60,50 | 0,00 |
| 2.1.6.00 | INMOVILIZADO PROPIO | 60,50 | 0,00 | 60,50 | 60,50 | 0,00 |
| 2.2 | MATERIAL, SUMINISTROS Y OTROS | 244.314,10 | 0,00 | 244.314,10 | 244.314,10 | 0,00 |
| 2.2.0 | MATERIAL DE OFICINA | 2.921,48 | 0,00 | 2.921,48 | 2.921,48 | 0,00 |
| 2.2.0.00 | ORDINARIO NO INVENTARIABLE | 2.873,87 | 0,00 | 2.873,87 | 2.873,87 | 0,00 |
| 2.2.0.01 | PRENSA, REVISTAS, LIBROS Y OTRAS PUBLICACIONES | 47,61 | 0,00 | 47,61 | 47,61 | 0,00 |
| 2.2.1 | SUMINISTROS | 31.160,38 | 0,00 | 31.160,38 | 31.160,38 | 0,00 |
| 2.2.1.00 | ENERGIA ELECTRICA | 26.040,06 | 0,00 | 26.040,06 | 26.040,06 | 0,00 |
| 2.2.1.02 | GAS | 1.580,69 | 0,00 | 1.580,69 | 1.580,69 | 0,00 |
| 2.2.1.04 | VESTUARIO | 1.712,06 | 0,00 | 1.712,06 | 1.712,06 | 0,00 |
| 2.2.1.23 | CALZADO | 480,40 | 0,00 | 480,40 | 480,40 | 0,00 |
| 2.2.1.99 | OTROS SUMINISTROS | 1.347,17 | 0,00 | 1.347,17 | 1.347,17 | 0,00 |
| 2.2.2 | COMUNICACIONES | 14.840,25 | 0,00 | 14.840,25 | 14.840,25 | 0,00 |
| 2.2.2.01 | POSTALES | 14.840,25 | 0,00 | 14.840,25 | 14.840,25 | 0,00 |
| 2.2.6 | GASTOS DIVERSOS | 83.677,84 | 0,00 | 83.677,84 | 83.677,84 | 0,00 |
| 2.2.6.02 | PUBLICIDAD Y PROPAGANDA | 972,84 | 0,00 | 972,84 | 972,84 | 0,00 |
| 2.2.6.03 | JURIDICOS, CONTENCIOSOS | 82.602,00 | 0,00 | 82.602,00 | 82.602,00 | 0,00 |
| 2.2.6.06 | REUNIONES, CONFERENCIAS Y CURSOS | 103,00 | 0,00 | 103,00 | 103,00 | 0,00 |
| 2.2.7 | TRABAJOS REALIZADOS POR OTRAS EMPRESAS | 111.714,15 | 0,00 | 111.714,15 | 111.714,15 | 0,00 |
| 2.2.7.00 | LIMPIEZA Y ASEO | 53.200,50 | 0,00 | 53.200,50 | 53.200,50 | 0,00 |
| 2.2.7.01 | SEGURIDAD | 50.297,70 | 0,00 | 50.297,70 | 50.297,70 | 0,00 |
| 2.2.7.06 | ESTUDIOS Y TRABAJOS TECNICOS | 4.791,60 | 0,00 | 4.791,60 | 4.791,60 | 0,00 |
| 2.2.7.99 | OTROS | 3.424,35 | 0,00 | 3.424,35 | 3.424,35 | 0,00 |



**Gobierno
de La
Rioja**

Adm. Pública y Hacienda

Ejercicio: 2018

SICAP - Sistema de Información Contable

OBLIGACIONES DE PRESUPUESTOS CERRADOS

Página 25

Ejercicio Origen: 2017

Información a fecha: 31/12/2018

Unidad monetaria: Euros

Clasificación Orgánica 0501 AGRICULTURA, GANADERÍA Y MEDIO AMBIENTE / SECRETARIA GENERAL TECNICA

Clasificación Funcional 4111 ACTUACIONES DE CARÁCTER ECONÓMICO / AGRICULTURA Y GANADERÍA / ADMINISTRACIÓN GENERAL / ADMINISTRACIÓN GENERAL DE AGRICULTURA Y GANADERÍA

| Clasificación Económica | Denominación | Saldo Inicial Obligaciones Pdes. de Pago | Rectificaciones o Anulaciones Saldo Inicial | Total Obligaciones | Pagos Realizados | Total Obligaciones Pdes. de Pago |
|-----------------------------------|--------------------|--|---|--------------------|-------------------|----------------------------------|
| Total Orgánico / Funcional | 0501 / 4111 | 258.356,57 | 0,00 | 258.356,57 | 258.356,57 | 0,00 |



**Gobierno
de La
Rioja**

Adm. Pública y Hacienda

Ejercicio: 2018

SICAP - Sistema de Información Contable

OBLIGACIONES DE PRESUPUESTOS CERRADOS

Página 26

Ejercicio Origen: 2017

Información a fecha: 31/12/2018

Unidad monetaria: Euros

Clasificación Orgánica 0501 AGRICULTURA, GANADERÍA Y MEDIO AMBIENTE / SECRETARIA GENERAL TECNICA

Clasificación Funcional 9251 ACTUACIONES DE CARACTER GENERAL / ADMINISTRACIÓN FINANCIERA Y TRIBUTARIA / ESTADÍSTICA / ESTADÍSTICA

| Clasificación Económica | Denominación | Saldo Inicial Obligaciones Pdes. de Pago | Rectificaciones o Anulaciones Saldo Inicial | Total Obligaciones | Pagos Realizados | Total Obligaciones Pdes. de Pago |
|-----------------------------------|---|--|---|--------------------|------------------|----------------------------------|
| 2 | GASTOS EN BIENES CORRIENTES Y SERVICIOS | 17.259,00 | 0,00 | 17.259,00 | 17.259,00 | 0,00 |
| 2.2 | MATERIAL, SUMINISTROS Y OTROS | 17.259,00 | 0,00 | 17.259,00 | 17.259,00 | 0,00 |
| 2.2.7 | TRABAJOS REALIZADOS POR OTRAS EMPRESAS | 17.259,00 | 0,00 | 17.259,00 | 17.259,00 | 0,00 |
| 2.2.7.06 | ESTUDIOS Y TRABAJOS TECNICOS | 17.259,00 | 0,00 | 17.259,00 | 17.259,00 | 0,00 |
| Total Orgánico / Funcional | 0501 / 9251 | 17.259,00 | 0,00 | 17.259,00 | 17.259,00 | 0,00 |



Ejercicio Origen: 2017

Información a fecha: 31/12/2018

Unidad monetaria: Euros

Clasificación Orgánica 050201 AGRICULTURA, GANADERÍA Y MEDIO AMBIENTE / DIRECCIÓN GENERAL DE AGRICULTURA Y GANADERÍA / SERVICIOS GENERALES

Clasificación Funcional 4122 ACTUACIONES DE CARÁCTER ECONÓMICO / AGRICULTURA Y GANADERÍA / ESTRUCTURAS AGRARIAS / GARANTIA AGRARIA Y PREVISIÓN DE RIEGOS

| Clasificación Económica | Denominación | Saldo Inicial Obligaciones Pdes. de Pago | Rectificaciones o Anulaciones Saldo Inicial | Total Obligaciones | Pagos Realizados | Total Obligaciones Pdes. de Pago |
|-------------------------|---|--|---|--------------------|------------------|----------------------------------|
| 2 | GASTOS EN BIENES CORRIENTES Y SERVICIOS | 128.498,41 | 0,00 | 128.498,41 | 128.498,41 | 0,00 |
| 2.2 | MATERIAL, SUMINISTROS Y OTROS | 128.498,41 | 0,00 | 128.498,41 | 128.498,41 | 0,00 |
| 2.2.0 | MATERIAL DE OFICINA | 1.809,35 | 0,00 | 1.809,35 | 1.809,35 | 0,00 |
| 2.2.0.00 | ORDINARIO NO INVENTARIABLE | 1.809,35 | 0,00 | 1.809,35 | 1.809,35 | 0,00 |
| 2.2.1 | SUMINISTROS | 11.383,67 | 0,00 | 11.383,67 | 11.383,67 | 0,00 |
| 2.2.1.06 | PRODUCTOS FARMACEUTICOS | 27,55 | 0,00 | 27,55 | 27,55 | 0,00 |
| 2.2.1.07 | MATERIALES ESPECIALES | 10.941,39 | 0,00 | 10.941,39 | 10.941,39 | 0,00 |
| 2.2.1.23 | CALZADO | 24,20 | 0,00 | 24,20 | 24,20 | 0,00 |
| 2.2.1.99 | OTROS SUMINISTROS | 390,53 | 0,00 | 390,53 | 390,53 | 0,00 |
| 2.2.6 | GASTOS DIVERSOS | 3.213,04 | 0,00 | 3.213,04 | 3.213,04 | 0,00 |
| 2.2.6.07 | FERIAS Y EXPOSICIONES | 3.213,04 | 0,00 | 3.213,04 | 3.213,04 | 0,00 |
| 2.2.7 | TRABAJOS REALIZADOS POR OTRAS EMPRESAS | 112.092,35 | 0,00 | 112.092,35 | 112.092,35 | 0,00 |
| 2.2.7.06 | ESTUDIOS Y TRABAJOS TECNICOS | 9.385,39 | 0,00 | 9.385,39 | 9.385,39 | 0,00 |
| 2.2.7.99 | OTROS | 102.706,96 | 0,00 | 102.706,96 | 102.706,96 | 0,00 |
| 4 | TRANSFERENCIAS CORRIENTES | 837.690,94 | 0,00 | 837.690,94 | 837.690,94 | 0,00 |
| 4.2 | AL ESTADO | 1.700,00 | 0,00 | 1.700,00 | 1.700,00 | 0,00 |
| 4.2.4 | A SOCIEDADES MERCANTILES ESTATALES | 1.700,00 | 0,00 | 1.700,00 | 1.700,00 | 0,00 |
| 4.7 | A EMPRESAS PRIVADAS | 636.405,05 | 0,00 | 636.405,05 | 636.405,05 | 0,00 |
| 4.7.4 | X | 114.667,96 | 0,00 | 114.667,96 | 114.667,96 | 0,00 |
| 4.7.4.00 | X | 114.667,96 | 0,00 | 114.667,96 | 114.667,96 | 0,00 |
| 4.7.5 | X | 78.563,00 | 0,00 | 78.563,00 | 78.563,00 | 0,00 |
| 4.7.5.03 | X | 78.563,00 | 0,00 | 78.563,00 | 78.563,00 | 0,00 |
| 4.7.6 | X | 9.801,09 | 0,00 | 9.801,09 | 9.801,09 | 0,00 |
| 4.7.8 | X | 433.373,00 | 0,00 | 433.373,00 | 433.373,00 | 0,00 |
| 4.8 | A FAMILIAS E INSTITUCIONES SIN FINES DE LUCRO | 199.585,89 | 0,00 | 199.585,89 | 199.585,89 | 0,00 |
| 4.8.0 | X | 193.585,89 | 0,00 | 193.585,89 | 193.585,89 | 0,00 |
| 4.8.0.01 | X | 20.265,89 | 0,00 | 20.265,89 | 20.265,89 | 0,00 |
| 4.8.0.05 | X | 133.320,00 | 0,00 | 133.320,00 | 133.320,00 | 0,00 |
| 4.8.0.06 | X | 40.000,00 | 0,00 | 40.000,00 | 40.000,00 | 0,00 |
| 4.8.5 | X | 6.000,00 | 0,00 | 6.000,00 | 6.000,00 | 0,00 |
| 4.8.5.00 | X | 6.000,00 | 0,00 | 6.000,00 | 6.000,00 | 0,00 |
| 6 | INVERSIONES REALES | 40.000,00 | 0,00 | 40.000,00 | 40.000,00 | 0,00 |
| 6.3 | INVERSION DE REPOSICION ASOCIADA AL FUNCION. OPERAT. DE LOS SERVICIOS | 40.000,00 | 0,00 | 40.000,00 | 40.000,00 | 0,00 |



Gobierno
de La
Rioja

Adm. Pública y Hacienda

Ejercicio: 2018

SICAP - Sistema de Información Contable

OBLIGACIONES DE PRESUPUESTOS CERRADOS

Página 28

Ejercicio Origen: 2017

Información a fecha: 31/12/2018

Unidad monetaria: Euros

Clasificación Orgánica 050201 AGRICULTURA, GANADERÍA Y MEDIO AMBIENTE / DIRECCIÓN GENERAL DE AGRICULTURA Y GANADERÍA / SERVICIOS GENERALES

Clasificación Funcional 4122 ACTUACIONES DE CARÁCTER ECONÓMICO / AGRICULTURA Y GANADERÍA / ESTRUCTURAS AGRARIAS / GARANTIA AGRARIA Y PREVISIÓN DE RIEGOS

| Clasificación Económica | Denominación | Saldo Inicial Obligaciones Pdes. de Pago | Rectificaciones o Anulaciones Saldo Inicial | Total Obligaciones | Pagos Realizados | Total Obligaciones Pdes. de Pago |
|-----------------------------------|---|--|---|---------------------|---------------------|----------------------------------|
| 6.3.4 | ELEMENTOS DE TRANSPORTE | 40.000,00 | 0,00 | 40.000,00 | 40.000,00 | 0,00 |
| 6.3.4.00 | ADQUISICION | 40.000,00 | 0,00 | 40.000,00 | 40.000,00 | 0,00 |
| 7 | TRANSFERENCIAS DE CAPITAL | 55.883,70 | 0,00 | 55.883,70 | 55.883,70 | 0,00 |
| 7.7 | A EMPRESAS PRIVADAS | 55.368,91 | 0,00 | 55.368,91 | 55.368,91 | 0,00 |
| 7.7.3 | X | 55.368,91 | 0,00 | 55.368,91 | 55.368,91 | 0,00 |
| 7.7.3.02 | X | 55.368,91 | 0,00 | 55.368,91 | 55.368,91 | 0,00 |
| 7.8 | A FAMILIAS E INSTITUCIONES SIN FINES DE LUCRO | 514,79 | 0,00 | 514,79 | 514,79 | 0,00 |
| 7.8.0 | X | 514,79 | 0,00 | 514,79 | 514,79 | 0,00 |
| 7.8.0.00 | X | 514,79 | 0,00 | 514,79 | 514,79 | 0,00 |
| Total Orgánico / Funcional | 050201 / 4122 | 1.062.073,05 | 0,00 | 1.062.073,05 | 1.062.073,05 | 0,00 |



Ejercicio Origen: 2017

Información a fecha: 31/12/2018

Unidad monetaria: Euros

Clasificación Orgánica 050202 AGRICULTURA, GANADERÍA Y MEDIO AMBIENTE / DIRECCIÓN GENERAL DE AGRICULTURA Y GANADERÍA / CENTROS DE INVESTIGACIÓN

Clasificación Funcional 4611 ACTUACIONES DE CARÁCTER ECONÓMICO / INVESTIGACION, DESARROLLO E INNOVACION / INVESTIGACIÓN, DESARROLLO E INNOVACIÓN / INVESTIGACIÓN Y DESARROLLO

| Clasificación Económica | Denominación | Saldo Inicial Obligaciones Pdes. de Pago | Rectificaciones o Anulaciones Saldo Inicial | Total Obligaciones | Pagos Realizados | Total Obligaciones Pdes. de Pago |
|-------------------------|--|--|---|--------------------|------------------|----------------------------------|
| 2 | GASTOS EN BIENES CORRIENTES Y SERVICIOS | 315.205,44 | 0,00 | 315.205,44 | 315.205,44 | 0,00 |
| 2.0 | ARRENDAMIENTOS Y CANONES | 16,58 | 0,00 | 16,58 | 16,58 | 0,00 |
| 2.0.3 | MAQUINARIA, INSTALACION Y UTILLAJE | 16,58 | 0,00 | 16,58 | 16,58 | 0,00 |
| 2.1 | REPARACIONES, MANTENIMIENTO Y CONSERVACION | 71.805,06 | 0,00 | 71.805,06 | 71.805,06 | 0,00 |
| 2.1.0 | TERRENOS Y BIENES NATURALES | 18.412,60 | 0,00 | 18.412,60 | 18.412,60 | 0,00 |
| 2.1.0.00 | INMOVILIZADO PROPIO | 18.412,60 | 0,00 | 18.412,60 | 18.412,60 | 0,00 |
| 2.1.2 | EDIFICIOS Y OTRAS CONSTRUCCIONES | 17.860,84 | 0,00 | 17.860,84 | 17.860,84 | 0,00 |
| 2.1.2.00 | INMOVILIZADO PROPIO | 17.860,84 | 0,00 | 17.860,84 | 17.860,84 | 0,00 |
| 2.1.3 | MAQUINARIA, INSTALACION Y UTILLAJE | 33.413,14 | 0,00 | 33.413,14 | 33.413,14 | 0,00 |
| 2.1.3.00 | INMOVILIZADO PROPIO | 33.413,14 | 0,00 | 33.413,14 | 33.413,14 | 0,00 |
| 2.1.4 | ELEMENTOS DE TRANSPORTE | 2.057,98 | 0,00 | 2.057,98 | 2.057,98 | 0,00 |
| 2.1.4.00 | INMOVILIZADO PROPIO | 2.057,98 | 0,00 | 2.057,98 | 2.057,98 | 0,00 |
| 2.1.5 | MOBILIARIO Y ENSERES | 60,50 | 0,00 | 60,50 | 60,50 | 0,00 |
| 2.1.5.00 | INMOVILIZADO PROPIO | 60,50 | 0,00 | 60,50 | 60,50 | 0,00 |
| 2.2 | MATERIAL, SUMINISTROS Y OTROS | 243.383,80 | 0,00 | 243.383,80 | 243.383,80 | 0,00 |
| 2.2.0 | MATERIAL DE OFICINA | 3.084,25 | 0,00 | 3.084,25 | 3.084,25 | 0,00 |
| 2.2.0.00 | ORDINARIO NO INVENTARIABLE | 3.084,25 | 0,00 | 3.084,25 | 3.084,25 | 0,00 |
| 2.2.1 | SUMINISTROS | 172.529,78 | 0,00 | 172.529,78 | 172.529,78 | 0,00 |
| 2.2.1.00 | ENERGIA ELECTRICA | 51.795,37 | 0,00 | 51.795,37 | 51.795,37 | 0,00 |
| 2.2.1.02 | GAS | 8.511,24 | 0,00 | 8.511,24 | 8.511,24 | 0,00 |
| 2.2.1.04 | VESTUARIO | 510,94 | 0,00 | 510,94 | 510,94 | 0,00 |
| 2.2.1.05 | PRODUCTOS ALIMENTICIOS | 19.723,11 | 0,00 | 19.723,11 | 19.723,11 | 0,00 |
| 2.2.1.06 | PRODUCTOS FARMACEUTICOS | 557,93 | 0,00 | 557,93 | 557,93 | 0,00 |
| 2.2.1.07 | MATERIALES ESPECIALES | 75.624,92 | 0,00 | 75.624,92 | 75.624,92 | 0,00 |
| 2.2.1.23 | CALZADO | 297,93 | 0,00 | 297,93 | 297,93 | 0,00 |
| 2.2.1.99 | OTROS SUMINISTROS | 15.508,34 | 0,00 | 15.508,34 | 15.508,34 | 0,00 |
| 2.2.3 | TRANSPORTES | 7.647,20 | 0,00 | 7.647,20 | 7.647,20 | 0,00 |
| 2.2.6 | GASTOS DIVERSOS | 12.445,71 | 0,00 | 12.445,71 | 12.445,71 | 0,00 |
| 2.2.6.06 | REUNIONES, CONFERENCIAS Y CURSOS | 12.445,71 | 0,00 | 12.445,71 | 12.445,71 | 0,00 |
| 2.2.7 | TRABAJOS REALIZADOS POR OTRAS EMPRESAS | 47.676,86 | 0,00 | 47.676,86 | 47.676,86 | 0,00 |
| 2.2.7.00 | LIMPIEZA Y ASEO | 462,94 | 0,00 | 462,94 | 462,94 | 0,00 |
| 2.2.7.01 | SEGURIDAD | 8.006,95 | 0,00 | 8.006,95 | 8.006,95 | 0,00 |
| 2.2.7.06 | ESTUDIOS Y TRABAJOS TECNICOS | 22.196,36 | 0,00 | 22.196,36 | 22.196,36 | 0,00 |



Ejercicio Origen: 2017

Información a fecha: 31/12/2018

Unidad monetaria: Euros

Clasificación Orgánica 050202 AGRICULTURA, GANADERÍA Y MEDIO AMBIENTE / DIRECCIÓN GENERAL DE AGRICULTURA Y GANADERÍA / CENTROS DE INVESTIGACIÓN

Clasificación Funcional 4611 ACTUACIONES DE CARÁCTER ECONÓMICO / INVESTIGACION, DESARROLLO E INNOVACION / INVESTIGACIÓN, DESARROLLO E INNOVACIÓN / INVESTIGACIÓN Y DESARROLLO

| Clasificación Económica | Denominación | Saldo Inicial Obligaciones Pdes. de Pago | Rectificaciones o Anulaciones Saldo Inicial | Total Obligaciones | Pagos Realizados | Total Obligaciones Pdes. de Pago |
|-------------------------|---|--|---|--------------------|------------------|----------------------------------|
| 2.2.7.09 | SERVICIOS DE GESTIÓN DE PRESTACIONES | 2.126,38 | 0,00 | 2.126,38 | 2.126,38 | 0,00 |
| 2.2.7.99 | OTROS | 14.884,23 | 0,00 | 14.884,23 | 14.884,23 | 0,00 |
| 4 | TRANSFERENCIAS CORRIENTES | 526.129,90 | 0,00 | 526.129,90 | 526.129,90 | 0,00 |
| 4.7 | A EMPRESAS PRIVADAS | 50.000,00 | 0,00 | 50.000,00 | 50.000,00 | 0,00 |
| 4.7.5 | X | 50.000,00 | 0,00 | 50.000,00 | 50.000,00 | 0,00 |
| 4.7.5.01 | X | 50.000,00 | 0,00 | 50.000,00 | 50.000,00 | 0,00 |
| 4.8 | A FAMILIAS E INSTITUCIONES SIN FINES DE LUCRO | 476.129,90 | 0,00 | 476.129,90 | 476.129,90 | 0,00 |
| 4.8.1 | X | 220.000,00 | 0,00 | 220.000,00 | 220.000,00 | 0,00 |
| 4.8.2 | X | 45.638,75 | 0,00 | 45.638,75 | 45.638,75 | 0,00 |
| 4.8.3 | X | 16.986,25 | 0,00 | 16.986,25 | 16.986,25 | 0,00 |
| 4.8.5 | X | 176.000,00 | 0,00 | 176.000,00 | 176.000,00 | 0,00 |
| 4.8.5.00 | X | 76.000,00 | 0,00 | 76.000,00 | 76.000,00 | 0,00 |
| 4.8.5.01 | X | 100.000,00 | 0,00 | 100.000,00 | 100.000,00 | 0,00 |
| 4.8.8 | X | 17.504,90 | 0,00 | 17.504,90 | 17.504,90 | 0,00 |
| 6 | INVERSIONES REALES | 439.800,24 | 0,00 | 439.800,24 | 439.800,24 | 0,00 |
| 6.2 | INVERSION NUEVA ASOCIADA AL FUNCIONAMIENTO OPERATIVO DE LOS SERVICIOS | 177.538,79 | 0,00 | 177.538,79 | 177.538,79 | 0,00 |
| 6.2.2 | EDIFICIOS Y OTRAS CONSTRUCCIONES | 147.000,00 | 0,00 | 147.000,00 | 147.000,00 | 0,00 |
| 6.2.2.01 | CONSTRUCCION | 147.000,00 | 0,00 | 147.000,00 | 147.000,00 | 0,00 |
| 6.2.3 | MAQUINARIA, INSTALACIONES Y UTILLAJE | 29.740,19 | 0,00 | 29.740,19 | 29.740,19 | 0,00 |
| 6.2.3.00 | ADQUISICION | 29.740,19 | 0,00 | 29.740,19 | 29.740,19 | 0,00 |
| 6.2.5 | MOBILIARIO Y ENSERES | 798,60 | 0,00 | 798,60 | 798,60 | 0,00 |
| 6.2.5.00 | ADQUISICION | 798,60 | 0,00 | 798,60 | 798,60 | 0,00 |
| 6.3 | INVERSION DE REPOSICION ASOCIADA AL FUNCION. OPERAT. DE LOS SERVICIOS | 161.887,99 | 0,00 | 161.887,99 | 161.887,99 | 0,00 |
| 6.3.3 | MAQUINARIA, INSTALACIONES Y UTILLAJE | 115.882,68 | 0,00 | 115.882,68 | 115.882,68 | 0,00 |
| 6.3.3.00 | ADQUISICION | 115.882,68 | 0,00 | 115.882,68 | 115.882,68 | 0,00 |
| 6.3.4 | ELEMENTOS DE TRANSPORTE | 43.585,31 | 0,00 | 43.585,31 | 43.585,31 | 0,00 |
| 6.3.4.00 | ADQUISICION | 43.585,31 | 0,00 | 43.585,31 | 43.585,31 | 0,00 |
| 6.3.9 | OTROS ACTIVOS MATERIALES | 2.420,00 | 0,00 | 2.420,00 | 2.420,00 | 0,00 |
| 6.3.9.00 | ADQUISICION | 2.420,00 | 0,00 | 2.420,00 | 2.420,00 | 0,00 |
| 6.4 | GASTOS DE INVERSIONES DE CARACTER INMATERIAL. | 100.373,46 | 0,00 | 100.373,46 | 100.373,46 | 0,00 |
| 6.4.6 | GASTOS DE INVESTIGACION Y DESARROLLO | 100.373,46 | 0,00 | 100.373,46 | 100.373,46 | 0,00 |
| 6.4.6.00 | ADQUISICION | 100.373,46 | 0,00 | 100.373,46 | 100.373,46 | 0,00 |



**Gobierno
de La
Rioja**

LKCAM310

Adm. Pública y Hacienda

SICAP - Sistema de Información Contable

OBLIGACIONES DE PRESUPUESTOS CERRADOS

Ejercicio: 2018

Página 31

Ejercicio Origen: 2017


Información a fecha: 31/12/2018

Unidad monetaria: Euros

Clasificación Orgánica 050202 AGRICULTURA, GANADERÍA Y MEDIO AMBIENTE / DIRECCIÓN GENERAL DE AGRICULTURA Y GANADERÍA / CENTROS DE INVESTIGACIÓN

Clasificación Funcional 4611 ACTUACIONES DE CARÁCTER ECONÓMICO / INVESTIGACION, DESARROLLO E INNOVACION / INVESTIGACIÓN, DESARROLLO E INNOVACIÓN / INVESTIGACIÓN Y DESARROLLO

| Clasificación Económica | Denominación | Saldo Inicial Obligaciones Pdes. de Pago | Rectificaciones o Anulaciones Saldo Inicial | Total Obligaciones | Pagos Realizados | Total Obligaciones Pdes. de Pago |
|-----------------------------------|----------------------|--|---|---------------------|---------------------|----------------------------------|
| Total Orgánico / Funcional | 050202 / 4611 | 1.281.135,58 | 0,00 | 1.281.135,58 | 1.281.135,58 | 0,00 |



Gobierno
de La
Rioja

LKCAM310

Adm. Pública y Hacienda

SICAP - Sistema de Información Contable

OBLIGACIONES DE PRESUPUESTOS CERRADOS

Ejercicio: 2018

Página 32

Ejercicio Origen: 2017


Información a fecha: 31/12/2018

Unidad monetaria: Euros

Clasificación Orgánica 050202 AGRICULTURA, GANADERÍA Y MEDIO AMBIENTE / DIRECCIÓN GENERAL DE AGRICULTURA Y GANADERÍA / CENTROS DE INVESTIGACIÓN

Clasificación Funcional 4612 ACTUACIONES DE CARÁCTER ECONÓMICO / INVESTIGACION, DESARROLLO E INNOVACION / INVESTIGACIÓN, DESARROLLO E INNOVACIÓN / INNOVACIÓN

| Clasificación Económica | Denominación | Saldo Inicial Obligaciones Pdes. de Pago | Rectificaciones o Anulaciones Saldo Inicial | Total Obligaciones | Pagos Realizados | Total Obligaciones Pdes. de Pago |
|-----------------------------------|---------------------------|--|---|--------------------|------------------|----------------------------------|
| 4 | TRANSFERENCIAS CORRIENTES | 56.088,14 | 0,00 | 56.088,14 | 56.088,14 | 0,00 |
| 4.7 | A EMPRESAS PRIVADAS | 56.088,14 | 0,00 | 56.088,14 | 56.088,14 | 0,00 |
| 4.7.4 | X | 56.088,14 | 0,00 | 56.088,14 | 56.088,14 | 0,00 |
| 7 | TRANSFERENCIAS DE CAPITAL | 16.767,79 | 0,00 | 16.767,79 | 16.767,79 | 0,00 |
| 7.7 | A EMPRESAS PRIVADAS | 16.767,79 | 0,00 | 16.767,79 | 16.767,79 | 0,00 |
| 7.7.4 | X | 16.767,79 | 0,00 | 16.767,79 | 16.767,79 | 0,00 |
| Total Orgánico / Funcional | 050202 / 4612 | 72.855,93 | 0,00 | 72.855,93 | 72.855,93 | 0,00 |



Ejercicio Origen: 2017

Información a fecha: 31/12/2018

Unidad monetaria: Euros

Clasificación Orgánica 0503 AGRICULTURA, GANADERÍA Y MEDIO AMBIENTE / DIRECCIÓN GENERAL DE DESARROLLO RURAL

Clasificación Funcional 4121 ACTUACIONES DE CARÁCTER ECONÓMICO / AGRICULTURA Y GANADERÍA / ESTRUCTURAS AGRARIAS / DESARROLLO RURAL

| Clasificación Económica | Denominación | Saldo Inicial Obligaciones Pdes. de Pago | Rectificaciones o Anulaciones Saldo Inicial | Total Obligaciones | Pagos Realizados | Total Obligaciones Pdes. de Pago |
|-------------------------|---|--|---|--------------------|------------------|----------------------------------|
| 2 | GASTOS EN BIENES CORRIENTES Y SERVICIOS | 495.161,89 | 0,00 | 495.161,89 | 495.161,89 | 0,00 |
| 2.2 | MATERIAL, SUMINISTROS Y OTROS | 495.161,89 | 0,00 | 495.161,89 | 495.161,89 | 0,00 |
| 2.2.0 | MATERIAL DE OFICINA | 431,94 | 0,00 | 431,94 | 431,94 | 0,00 |
| 2.2.0.00 | ORDINARIO NO INVENTARIABLE | 431,94 | 0,00 | 431,94 | 431,94 | 0,00 |
| 2.2.1 | SUMINISTROS | 82,59 | 0,00 | 82,59 | 82,59 | 0,00 |
| 2.2.1.99 | OTROS SUMINISTROS | 82,59 | 0,00 | 82,59 | 82,59 | 0,00 |
| 2.2.3 | TRANSPORTES | 278,35 | 0,00 | 278,35 | 278,35 | 0,00 |
| 2.2.6 | GASTOS DIVERSOS | 830,50 | 0,00 | 830,50 | 830,50 | 0,00 |
| 2.2.6.06 | REUNIONES, CONFERENCIAS Y CURSOS | 830,50 | 0,00 | 830,50 | 830,50 | 0,00 |
| 2.2.7 | TRABAJOS REALIZADOS POR OTRAS EMPRESAS | 493.538,51 | 0,00 | 493.538,51 | 493.538,51 | 0,00 |
| 2.2.7.06 | ESTUDIOS Y TRABAJOS TECNICOS | 224.357,79 | 0,00 | 224.357,79 | 224.357,79 | 0,00 |
| 2.2.7.11 | X | 269.180,72 | 0,00 | 269.180,72 | 269.180,72 | 0,00 |
| 4 | TRANSFERENCIAS CORRIENTES | 443.252,29 | 0,00 | 443.252,29 | 443.252,29 | 0,00 |
| 4.7 | A EMPRESAS PRIVADAS | 366.626,39 | 0,00 | 366.626,39 | 366.626,39 | 0,00 |
| 4.7.5 | X | 366.626,39 | 0,00 | 366.626,39 | 366.626,39 | 0,00 |
| 4.7.5.00 | XX | 152.179,40 | 0,00 | 152.179,40 | 152.179,40 | 0,00 |
| 4.7.5.03 | X | 2.095,77 | 0,00 | 2.095,77 | 2.095,77 | 0,00 |
| 4.7.5.08 | X | 212.351,22 | 0,00 | 212.351,22 | 212.351,22 | 0,00 |
| 4.8 | A FAMILIAS E INSTITUCIONES SIN FINES DE LUCRO | 76.625,90 | 0,00 | 76.625,90 | 76.625,90 | 0,00 |
| 4.8.2 | X | 75.503,90 | 0,00 | 75.503,90 | 75.503,90 | 0,00 |
| 4.8.8 | X | 1.122,00 | 0,00 | 1.122,00 | 1.122,00 | 0,00 |
| 6 | INVERSIONES REALES | 232.328,69 | 0,00 | 232.328,69 | 232.328,69 | 0,00 |
| 6.2 | INVERSION NUEVA ASOCIADA AL FUNCIONAMIENTO OPERATIVO DE LOS SERVICIOS | 6.264,80 | 0,00 | 6.264,80 | 6.264,80 | 0,00 |
| 6.2.5 | MOBILIARIO Y ENSERES | 6.264,80 | 0,00 | 6.264,80 | 6.264,80 | 0,00 |
| 6.2.5.00 | ADQUISICION | 6.264,80 | 0,00 | 6.264,80 | 6.264,80 | 0,00 |
| 6.3 | INVERSION DE REPOSICION ASOCIADA AL FUNCION. OPERAT. DE LOS SERVICIOS | 46.740,46 | 0,00 | 46.740,46 | 46.740,46 | 0,00 |
| 6.3.4 | ELEMENTOS DE TRANSPORTE | 46.740,46 | 0,00 | 46.740,46 | 46.740,46 | 0,00 |
| 6.3.4.00 | ADQUISICION | 46.740,46 | 0,00 | 46.740,46 | 46.740,46 | 0,00 |
| 6.4 | GASTOS DE INVERSIONES DE CARACTER INMATERIAL. | 118.883,71 | 0,00 | 118.883,71 | 118.883,71 | 0,00 |
| 6.4.8 | OTRO INMOVILIZADO INMATERIAL | 118.883,71 | 0,00 | 118.883,71 | 118.883,71 | 0,00 |
| 6.4.8.03 | INCORPORACION DE BIENES Y SERVICIOS | 118.883,71 | 0,00 | 118.883,71 | 118.883,71 | 0,00 |
| 6.6 | INVERSIONES GESTIONADAS PARA OTROS ENTES | 60.439,72 | 0,00 | 60.439,72 | 60.439,72 | 0,00 |
| 6.6.1 | INFRAESTRUCTURAS Y BIENES DESTINADOS AL USO GENERAL | 60.439,72 | 0,00 | 60.439,72 | 60.439,72 | 0,00 |



Gobierno
de La
Rioja

Adm. Pública y Hacienda

SICAP - Sistema de Información Contable

OBLIGACIONES DE PRESUPUESTOS CERRADOS

Ejercicio: 2018

Página 34

Ejercicio Origen: 2017

Información a fecha: 31/12/2018

Unidad monetaria: Euros

Clasificación Orgánica 0503 AGRICULTURA, GANADERÍA Y MEDIO AMBIENTE / DIRECCIÓN GENERAL DE DESARROLLO RURAL

Clasificación Funcional 4121 ACTUACIONES DE CARÁCTER ECONÓMICO / AGRICULTURA Y GANADERÍA / ESTRUCTURAS AGRARIAS / DESARROLLO RURAL

| Clasificación Económica | Denominación | Saldo Inicial Obligaciones Pdes. de Pago | Rectificaciones o Anulaciones Saldo Inicial | Total Obligaciones | Pagos Realizados | Total Obligaciones Pdes. de Pago |
|-----------------------------------|---|--|---|---------------------|---------------------|----------------------------------|
| 6.6.1.01 | CONSTRUCCION | 60.439,72 | 0,00 | 60.439,72 | 60.439,72 | 0,00 |
| 7 | TRANSFERENCIAS DE CAPITAL | 2.264.717,07 | 0,00 | 2.264.717,07 | 2.264.717,07 | 0,00 |
| 7.6 | A CORPORACIONES LOCALES | 149.610,48 | 0,00 | 149.610,48 | 149.610,48 | 0,00 |
| 7.6.1 | A AYUNTAMIENTOS | 149.610,48 | 0,00 | 149.610,48 | 149.610,48 | 0,00 |
| 7.6.1.01 | X | 38.751,76 | 0,00 | 38.751,76 | 38.751,76 | 0,00 |
| 7.6.1.07 | X | 110.858,72 | 0,00 | 110.858,72 | 110.858,72 | 0,00 |
| 7.7 | A EMPRESAS PRIVADAS | 1.358.050,34 | 0,00 | 1.358.050,34 | 1.358.050,34 | 0,00 |
| 7.7.0 | X | 1.358.050,34 | 0,00 | 1.358.050,34 | 1.358.050,34 | 0,00 |
| 7.7.0.00 | X | 1.147.883,81 | 0,00 | 1.147.883,81 | 1.147.883,81 | 0,00 |
| 7.7.0.01 | X | 48.000,00 | 0,00 | 48.000,00 | 48.000,00 | 0,00 |
| 7.7.0.07 | X | 162.166,53 | 0,00 | 162.166,53 | 162.166,53 | 0,00 |
| 7.8 | A FAMILIAS E INSTITUCIONES SIN FINES DE LUCRO | 757.056,25 | 0,00 | 757.056,25 | 757.056,25 | 0,00 |
| 7.8.0 | X | 757.056,25 | 0,00 | 757.056,25 | 757.056,25 | 0,00 |
| 7.8.0.01 | X | 757.056,25 | 0,00 | 757.056,25 | 757.056,25 | 0,00 |
| Total Orgánico / Funcional | 0503 / 4121 | 3.435.459,94 | 0,00 | 3.435.459,94 | 3.435.459,94 | 0,00 |



Clasificación Orgánica 0503 AGRICULTURA, GANADERÍA Y MEDIO AMBIENTE / DIRECCIÓN GENERAL DE DESARROLLO RURAL

Clasificación Funcional 4123 ACTUACIONES DE CARÁCTER ECONÓMICO / AGRICULTURA Y GANADERÍA / ESTRUCTURAS AGRARIAS / CALIDAD Y PROMOCIÓN AGROALIMENTARIA

| Clasificación Económica | Denominación | Saldo Inicial Obligaciones Pdes. de Pago | Rectificaciones o Anulaciones Saldo Inicial | Total Obligaciones | Pagos Realizados | Total Obligaciones Pdes. de Pago |
|-----------------------------------|---|--|---|--------------------|-------------------|----------------------------------|
| 2 | GASTOS EN BIENES CORRIENTES Y SERVICIOS | 99.102,77 | 0,00 | 99.102,77 | 99.102,77 | 0,00 |
| 2.2 | MATERIAL, SUMINISTROS Y OTROS | 99.102,77 | 0,00 | 99.102,77 | 99.102,77 | 0,00 |
| 2.2.0 | MATERIAL DE OFICINA | 323,20 | 0,00 | 323,20 | 323,20 | 0,00 |
| 2.2.0.00 | ORDINARIO NO INVENTARIABLE | 323,20 | 0,00 | 323,20 | 323,20 | 0,00 |
| 2.2.6 | GASTOS DIVERSOS | 88.071,07 | 0,00 | 88.071,07 | 88.071,07 | 0,00 |
| 2.2.6.07 | FERIAS Y EXPOSICIONES | 88.046,50 | 0,00 | 88.046,50 | 88.046,50 | 0,00 |
| 2.2.6.99 | OTROS | 24,57 | 0,00 | 24,57 | 24,57 | 0,00 |
| 2.2.7 | TRABAJOS REALIZADOS POR OTRAS EMPRESAS | 10.708,50 | 0,00 | 10.708,50 | 10.708,50 | 0,00 |
| 2.2.7.06 | ESTUDIOS Y TRABAJOS TECNICOS | 10.708,50 | 0,00 | 10.708,50 | 10.708,50 | 0,00 |
| 4 | TRANSFERENCIAS CORRIENTES | 292.007,64 | 0,00 | 292.007,64 | 292.007,64 | 0,00 |
| 4.4 | AL RESTO DEL SECTOR PUBLICO DE LA C.A.R. | 89.166,67 | 0,00 | 89.166,67 | 89.166,67 | 0,00 |
| 4.4.0 | A SOCIEDADES PUBLICAS | 89.166,67 | 0,00 | 89.166,67 | 89.166,67 | 0,00 |
| 4.4.0.01 | X | 89.166,67 | 0,00 | 89.166,67 | 89.166,67 | 0,00 |
| 4.6 | A CORPORACIONES LOCALES | 52.838,70 | 0,00 | 52.838,70 | 52.838,70 | 0,00 |
| 4.6.1 | A AYUNTAMIENTOS | 52.838,70 | 0,00 | 52.838,70 | 52.838,70 | 0,00 |
| 4.7 | A EMPRESAS PRIVADAS | 17.288,15 | 0,00 | 17.288,15 | 17.288,15 | 0,00 |
| 4.7.5 | X | 17.288,15 | 0,00 | 17.288,15 | 17.288,15 | 0,00 |
| 4.7.5.06 | X | 17.288,15 | 0,00 | 17.288,15 | 17.288,15 | 0,00 |
| 4.8 | A FAMILIAS E INSTITUCIONES SIN FINES DE LUCRO | 132.714,12 | 0,00 | 132.714,12 | 132.714,12 | 0,00 |
| 4.8.0 | X | 13.529,12 | 0,00 | 13.529,12 | 13.529,12 | 0,00 |
| 4.8.0.07 | X | 13.529,12 | 0,00 | 13.529,12 | 13.529,12 | 0,00 |
| 4.8.5 | X | 119.185,00 | 0,00 | 119.185,00 | 119.185,00 | 0,00 |
| 4.8.5.03 | X | 13.585,00 | 0,00 | 13.585,00 | 13.585,00 | 0,00 |
| 4.8.5.07 | X | 21.600,00 | 0,00 | 21.600,00 | 21.600,00 | 0,00 |
| 4.8.5.08 | X | 35.000,00 | 0,00 | 35.000,00 | 35.000,00 | 0,00 |
| 4.8.5.11 | X | 12.000,00 | 0,00 | 12.000,00 | 12.000,00 | 0,00 |
| 4.8.5.14 | X | 7.000,00 | 0,00 | 7.000,00 | 7.000,00 | 0,00 |
| 4.8.5.15 | X | 30.000,00 | 0,00 | 30.000,00 | 30.000,00 | 0,00 |
| Total Orgánico / Funcional | 0503 / 4123 | 391.110,41 | 0,00 | 391.110,41 | 391.110,41 | 0,00 |



**Gobierno
de La
Rioja**

LKCAM310

Adm. Pública y Hacienda

SICAP - Sistema de Información Contable

OBLIGACIONES DE PRESUPUESTOS CERRADOS

Ejercicio: 2018

Página 36

Ejercicio Origen: 2017

Información a fecha: 31/12/2018

Unidad monetaria: Euros

Clasificación Orgánica 0506 AGRICULTURA, GANADERÍA Y MEDIO AMBIENTE / DIRECCIÓN GENERAL DE MEDIO NATURAL

Clasificación Funcional 4611 ACTUACIONES DE CARÁCTER ECONÓMICO / INVESTIGACION, DESARROLLO E INNOVACION / INVESTIGACIÓN, DESARROLLO E INNOVACIÓN / INVESTIGACIÓN Y DESARROLLO

| Clasificación Económica | Denominación | Saldo Inicial Obligaciones Pdes. de Pago | Rectificaciones o Anulaciones Saldo Inicial | Total Obligaciones | Pagos Realizados | Total Obligaciones Pdes. de Pago |
|-----------------------------------|---|--|---|--------------------|------------------|----------------------------------|
| 4 | TRANSFERENCIAS CORRIENTES | 4.488,00 | 0,00 | 4.488,00 | 4.488,00 | 0,00 |
| 4.8 | A FAMILIAS E INSTITUCIONES SIN FINES DE LUCRO | 4.488,00 | 0,00 | 4.488,00 | 4.488,00 | 0,00 |
| 4.8.4 | X | 4.488,00 | 0,00 | 4.488,00 | 4.488,00 | 0,00 |
| Total Orgánico / Funcional | 0506 / 4611 | 4.488,00 | 0,00 | 4.488,00 | 4.488,00 | 0,00 |



Clasificación Orgánica 0506 AGRICULTURA, GANADERÍA Y MEDIO AMBIENTE / DIRECCIÓN GENERAL DE MEDIO NATURAL

Clasificación Funcional 4711 ACTUACIONES DE CARÁCTER ECONÓMICO / MEDIO AMBIENTE / MEDIO AMBIENTE / BIODIVERSIDAD, USO PÚBLICO Y EDUCACIÓN AMBIENTAL

| Clasificación Económica | Denominación | Saldo Inicial Obligaciones Pdes. de Pago | Rectificaciones o Anulaciones Saldo Inicial | Total Obligaciones | Pagos Realizados | Total Obligaciones Pdes. de Pago |
|-------------------------|---|--|---|--------------------|------------------|----------------------------------|
| 2 | GASTOS EN BIENES CORRIENTES Y SERVICIOS | 144.850,18 | 0,00 | 144.850,18 | 144.850,18 | 0,00 |
| 2.2 | MATERIAL, SUMINISTROS Y OTROS | 144.850,18 | 0,00 | 144.850,18 | 144.850,18 | 0,00 |
| 2.2.0 | MATERIAL DE OFICINA | 73,35 | 0,00 | 73,35 | 73,35 | 0,00 |
| 2.2.0.00 | ORDINARIO NO INVENTARIABLE | 73,35 | 0,00 | 73,35 | 73,35 | 0,00 |
| 2.2.1 | SUMINISTROS | 2.793,71 | 0,00 | 2.793,71 | 2.793,71 | 0,00 |
| 2.2.1.08 | X | 2.698,84 | 0,00 | 2.698,84 | 2.698,84 | 0,00 |
| 2.2.1.99 | OTROS SUMINISTROS | 94,87 | 0,00 | 94,87 | 94,87 | 0,00 |
| 2.2.4 | PRIMAS DE SEGUROS | 1.094,45 | 0,00 | 1.094,45 | 1.094,45 | 0,00 |
| 2.2.4.99 | OTROS RIESGOS | 1.094,45 | 0,00 | 1.094,45 | 1.094,45 | 0,00 |
| 2.2.6 | GASTOS DIVERSOS | 40.591,73 | 0,00 | 40.591,73 | 40.591,73 | 0,00 |
| 2.2.6.06 | REUNIONES, CONFERENCIAS Y CURSOS | 470,50 | 0,00 | 470,50 | 470,50 | 0,00 |
| 2.2.6.12 | X | 40.121,23 | 0,00 | 40.121,23 | 40.121,23 | 0,00 |
| 2.2.7 | TRABAJOS REALIZADOS POR OTRAS EMPRESAS | 100.296,94 | 0,00 | 100.296,94 | 100.296,94 | 0,00 |
| 2.2.7.06 | ESTUDIOS Y TRABAJOS TECNICOS | 98.846,94 | 0,00 | 98.846,94 | 98.846,94 | 0,00 |
| 2.2.7.99 | OTROS | 1.450,00 | 0,00 | 1.450,00 | 1.450,00 | 0,00 |
| 4 | TRANSFERENCIAS CORRIENTES | 69.972,63 | 0,00 | 69.972,63 | 69.972,63 | 0,00 |
| 4.7 | A EMPRESAS PRIVADAS | 40.585,19 | 0,00 | 40.585,19 | 40.585,19 | 0,00 |
| 4.7.2 | X | 32.773,79 | 0,00 | 32.773,79 | 32.773,79 | 0,00 |
| 4.7.3 | X | 7.811,40 | 0,00 | 7.811,40 | 7.811,40 | 0,00 |
| 4.8 | A FAMILIAS E INSTITUCIONES SIN FINES DE LUCRO | 29.387,44 | 0,00 | 29.387,44 | 29.387,44 | 0,00 |
| 4.8.1 | X | 990,00 | 0,00 | 990,00 | 990,00 | 0,00 |
| 4.8.4 | X | 2.244,00 | 0,00 | 2.244,00 | 2.244,00 | 0,00 |
| 4.8.6 | X | 26.153,44 | 0,00 | 26.153,44 | 26.153,44 | 0,00 |
| 6 | INVERSIONES REALES | 196.391,16 | 0,00 | 196.391,16 | 196.391,16 | 0,00 |
| 6.0 | INVERSION NUEVA EN INFRAESTRUCTURA Y BIENES DESTINADOS AL USO GENERAL | 55.104,38 | 0,00 | 55.104,38 | 55.104,38 | 0,00 |
| 6.0.1 | INFRAESTRUCTURAS Y BIENES DESTINADOS AL USO GENERAL | 55.104,38 | 0,00 | 55.104,38 | 55.104,38 | 0,00 |
| 6.0.1.00 | ADQUISICION | 609,55 | 0,00 | 609,55 | 609,55 | 0,00 |
| 6.0.1.01 | CONSTRUCCION | 54.494,83 | 0,00 | 54.494,83 | 54.494,83 | 0,00 |
| 6.1 | INVERSION DE REPOSIC.EN INFRAESTR. Y BIENES DESTINADOS AL USO GENERAL | 17.713,24 | 0,00 | 17.713,24 | 17.713,24 | 0,00 |
| 6.1.1 | INFRAESTRUCTURAS Y BIENES DESTINADOS AL USO GENERAL | 17.713,24 | 0,00 | 17.713,24 | 17.713,24 | 0,00 |
| 6.1.1.01 | CONSTRUCCION | 17.713,24 | 0,00 | 17.713,24 | 17.713,24 | 0,00 |
| 6.2 | INVERSION NUEVA ASOCIADA AL FUNCIONAMIENTO OPERATIVO DE LOS SERVICIOS | 11.665,90 | 0,00 | 11.665,90 | 11.665,90 | 0,00 |
| 6.2.2 | EDIFICIOS Y OTRAS CONSTRUCCIONES | 10.890,00 | 0,00 | 10.890,00 | 10.890,00 | 0,00 |



Clasificación Orgánica 0506 AGRICULTURA, GANADERÍA Y MEDIO AMBIENTE / DIRECCIÓN GENERAL DE MEDIO NATURAL

Clasificación Funcional 4711 ACTUACIONES DE CARÁCTER ECONÓMICO / MEDIO AMBIENTE / MEDIO AMBIENTE / BIODIVERSIDAD, USO PÚBLICO Y EDUCACIÓN AMBIENTAL

| Clasificación Económica | Denominación | Saldo Inicial Obligaciones Pdes. de Pago | Rectificaciones o Anulaciones Saldo Inicial | Total Obligaciones | Pagos Realizados | Total Obligaciones Pdes. de Pago |
|-----------------------------------|---|--|---|--------------------|-------------------|----------------------------------|
| 6.2.2.00 | ADQUISICION | 10.890,00 | 0,00 | 10.890,00 | 10.890,00 | 0,00 |
| 6.2.3 | MAQUINARIA, INSTALACIONES Y UTILLAJE | 673,00 | 0,00 | 673,00 | 673,00 | 0,00 |
| 6.2.3.00 | ADQUISICION | 673,00 | 0,00 | 673,00 | 673,00 | 0,00 |
| 6.2.5 | MOBILIARIO Y ENSERES | 102,90 | 0,00 | 102,90 | 102,90 | 0,00 |
| 6.2.5.00 | ADQUISICION | 102,90 | 0,00 | 102,90 | 102,90 | 0,00 |
| 6.3 | INVERSION DE REPOSICION ASOCIADA AL FUNCION. OPERAT. DE LOS SERVICIOS | 320,89 | 0,00 | 320,89 | 320,89 | 0,00 |
| 6.3.5 | MOBILIARIO Y ENSERES | 320,89 | 0,00 | 320,89 | 320,89 | 0,00 |
| 6.3.5.00 | ADQUISICION | 320,89 | 0,00 | 320,89 | 320,89 | 0,00 |
| 6.4 | GASTOS DE INVERSIONES DE CARACTER INMATERIAL. | 90.257,10 | 0,00 | 90.257,10 | 90.257,10 | 0,00 |
| 6.4.8 | OTRO INMOVILIZADO INMATERIAL | 90.257,10 | 0,00 | 90.257,10 | 90.257,10 | 0,00 |
| 6.4.8.03 | INCORPORACION DE BIENES Y SERVICIOS | 90.257,10 | 0,00 | 90.257,10 | 90.257,10 | 0,00 |
| 6.6 | INVERSIONES GESTIONADAS PARA OTROS ENTES | 21.329,65 | 0,00 | 21.329,65 | 21.329,65 | 0,00 |
| 6.6.1 | INFRAESTRUCTURAS Y BIENES DESTINADOS AL USO GENERAL | 21.329,65 | 0,00 | 21.329,65 | 21.329,65 | 0,00 |
| 6.6.1.01 | CONSTRUCCION | 21.329,65 | 0,00 | 21.329,65 | 21.329,65 | 0,00 |
| Total Orgánico / Funcional | 0506 / 4711 | 411.213,97 | 0,00 | 411.213,97 | 411.213,97 | 0,00 |



Ejercicio Origen: 2017


Información a fecha: 31/12/2018

Unidad monetaria: Euros

Clasificación Orgánica 0506 AGRICULTURA, GANADERÍA Y MEDIO AMBIENTE / DIRECCIÓN GENERAL DE MEDIO NATURAL

Clasificación Funcional 4712 ACTUACIONES DE CARÁCTER ECONÓMICO / MEDIO AMBIENTE / MEDIO AMBIENTE / GESTIÓN FORESTAL

| Clasificación Económica | Denominación | Saldo Inicial Obligaciones Pdes. de Pago | Rectificaciones o Anulaciones Saldo Inicial | Total Obligaciones | Pagos Realizados | Total Obligaciones Pdes. de Pago |
|-------------------------|--|--|---|--------------------|------------------|----------------------------------|
| 2 | GASTOS EN BIENES CORRIENTES Y SERVICIOS | 621.582,56 | 0,00 | 621.582,56 | 621.582,56 | 0,00 |
| 2.0 | ARRENDAMIENTOS Y CANONES | 148,83 | 0,00 | 148,83 | 148,83 | 0,00 |
| 2.0.0 | TERRENOS Y BIENES NATURALES | 148,83 | 0,00 | 148,83 | 148,83 | 0,00 |
| 2.1 | REPARACIONES, MANTENIMIENTO Y CONSERVACION | 30.099,37 | 0,00 | 30.099,37 | 30.099,37 | 0,00 |
| 2.1.2 | EDIFICIOS Y OTRAS CONSTRUCCIONES | 6.299,70 | 0,00 | 6.299,70 | 6.299,70 | 0,00 |
| 2.1.2.00 | INMOVILIZADO PROPIO | 6.299,70 | 0,00 | 6.299,70 | 6.299,70 | 0,00 |
| 2.1.3 | MAQUINARIA, INSTALACION Y UTILLAJE | 2.813,34 | 0,00 | 2.813,34 | 2.813,34 | 0,00 |
| 2.1.3.00 | INMOVILIZADO PROPIO | 2.813,34 | 0,00 | 2.813,34 | 2.813,34 | 0,00 |
| 2.1.4 | ELEMENTOS DE TRANSPORTE | 20.986,33 | 0,00 | 20.986,33 | 20.986,33 | 0,00 |
| 2.1.4.00 | INMOVILIZADO PROPIO | 20.986,33 | 0,00 | 20.986,33 | 20.986,33 | 0,00 |
| 2.2 | MATERIAL, SUMINISTROS Y OTROS | 591.334,36 | 0,00 | 591.334,36 | 591.334,36 | 0,00 |
| 2.2.0 | MATERIAL DE OFICINA | 1.165,82 | 0,00 | 1.165,82 | 1.165,82 | 0,00 |
| 2.2.0.00 | ORDINARIO NO INVENTARIABLE | 1.165,82 | 0,00 | 1.165,82 | 1.165,82 | 0,00 |
| 2.2.1 | SUMINISTROS | 39.155,96 | 0,00 | 39.155,96 | 39.155,96 | 0,00 |
| 2.2.1.00 | ENERGIA ELECTRICA | 409,40 | 0,00 | 409,40 | 409,40 | 0,00 |
| 2.2.1.02 | GAS | 346,60 | 0,00 | 346,60 | 346,60 | 0,00 |
| 2.2.1.04 | VESTUARIO | 842,44 | 0,00 | 842,44 | 842,44 | 0,00 |
| 2.2.1.09 | X | 7.427,52 | 0,00 | 7.427,52 | 7.427,52 | 0,00 |
| 2.2.1.23 | CALZADO | 2.934,25 | 0,00 | 2.934,25 | 2.934,25 | 0,00 |
| 2.2.1.24 | X | 5.826,96 | 0,00 | 5.826,96 | 5.826,96 | 0,00 |
| 2.2.1.25 | X | 3.467,92 | 0,00 | 3.467,92 | 3.467,92 | 0,00 |
| 2.2.1.99 | OTROS SUMINISTROS | 17.900,87 | 0,00 | 17.900,87 | 17.900,87 | 0,00 |
| 2.2.4 | PRIMAS DE SEGUROS | 178,50 | 0,00 | 178,50 | 178,50 | 0,00 |
| 2.2.4.99 | OTROS RIESGOS | 178,50 | 0,00 | 178,50 | 178,50 | 0,00 |
| 2.2.6 | GASTOS DIVERSOS | 1.790,05 | 0,00 | 1.790,05 | 1.790,05 | 0,00 |
| 2.2.6.06 | REUNIONES, CONFERENCIAS Y CURSOS | 1.790,05 | 0,00 | 1.790,05 | 1.790,05 | 0,00 |
| 2.2.7 | TRABAJOS REALIZADOS POR OTRAS EMPRESAS | 549.044,03 | 0,00 | 549.044,03 | 549.044,03 | 0,00 |
| 2.2.7.00 | LIMPIEZA Y ASEO | 15.246,00 | 0,00 | 15.246,00 | 15.246,00 | 0,00 |
| 2.2.7.01 | SEGURIDAD | 8.578,26 | 0,00 | 8.578,26 | 8.578,26 | 0,00 |
| 2.2.7.06 | ESTUDIOS Y TRABAJOS TECNICOS | 25.389,73 | 0,00 | 25.389,73 | 25.389,73 | 0,00 |
| 2.2.7.14 | X | 429.510,07 | 0,00 | 429.510,07 | 429.510,07 | 0,00 |
| 2.2.7.16 | X | 60.019,23 | 0,00 | 60.019,23 | 60.019,23 | 0,00 |
| 2.2.7.99 | OTROS | 10.300,74 | 0,00 | 10.300,74 | 10.300,74 | 0,00 |



Clasificación Orgánica 0506 AGRICULTURA, GANADERÍA Y MEDIO AMBIENTE / DIRECCIÓN GENERAL DE MEDIO NATURAL

Clasificación Funcional 4712 ACTUACIONES DE CARÁCTER ECONÓMICO / MEDIO AMBIENTE / MEDIO AMBIENTE / GESTIÓN FORESTAL

| Clasificación Económica | Denominación | Saldo Inicial Obligaciones Pdes. de Pago | Rectificaciones o Anulaciones Saldo Inicial | Total Obligaciones | Pagos Realizados | Total Obligaciones Pdes. de Pago |
|-------------------------|---|--|---|--------------------|------------------|----------------------------------|
| 4 | TRANSFERENCIAS CORRIENTES | 137.729,30 | 0,00 | 137.729,30 | 137.729,30 | 0,00 |
| 4.6 | A CORPORACIONES LOCALES | 15.532,69 | 0,00 | 15.532,69 | 15.532,69 | 0,00 |
| 4.6.1 | A AYUNTAMIENTOS | 15.532,69 | 0,00 | 15.532,69 | 15.532,69 | 0,00 |
| 4.6.1.00 | X | 7.442,16 | 0,00 | 7.442,16 | 7.442,16 | 0,00 |
| 4.6.1.03 | X | 4.671,18 | 0,00 | 4.671,18 | 4.671,18 | 0,00 |
| 4.6.1.05 | X | 3.419,35 | 0,00 | 3.419,35 | 3.419,35 | 0,00 |
| 4.7 | A EMPRESAS PRIVADAS | 882,40 | 0,00 | 882,40 | 882,40 | 0,00 |
| 4.7.5 | X | 391,00 | 0,00 | 391,00 | 391,00 | 0,00 |
| 4.7.7 | X | 491,40 | 0,00 | 491,40 | 491,40 | 0,00 |
| 4.8 | A FAMILIAS E INSTITUCIONES SIN FINES DE LUCRO | 121.314,21 | 0,00 | 121.314,21 | 121.314,21 | 0,00 |
| 4.8.3 | X | 10.812,59 | 0,00 | 10.812,59 | 10.812,59 | 0,00 |
| 4.8.4 | X | 2.244,00 | 0,00 | 2.244,00 | 2.244,00 | 0,00 |
| 4.8.5 | X | 24.304,14 | 0,00 | 24.304,14 | 24.304,14 | 0,00 |
| 4.8.8 | X | 83.953,48 | 0,00 | 83.953,48 | 83.953,48 | 0,00 |
| 6 | INVERSIONES REALES | 1.093.552,06 | 0,00 | 1.093.552,06 | 1.093.552,06 | 0,00 |
| 6.1 | INVERSION DE REPOSIC.EN INFRAESTR. Y BIENES DESTINADOS AL USO GENERAL | 164,05 | 0,00 | 164,05 | 164,05 | 0,00 |
| 6.1.1 | INFRAESTRUCTURAS Y BIENES DESTINADOS AL USO GENERAL | 164,05 | 0,00 | 164,05 | 164,05 | 0,00 |
| 6.1.1.01 | CONSTRUCCION | 164,05 | 0,00 | 164,05 | 164,05 | 0,00 |
| 6.2 | INVERSION NUEVA ASOCIADA AL FUNCIONAMIENTO OPERATIVO DE LOS SERVICIOS | 25.455,09 | 0,00 | 25.455,09 | 25.455,09 | 0,00 |
| 6.2.3 | MAQUINARIA, INSTALACIONES Y UTILLAJE | 22.351,12 | 0,00 | 22.351,12 | 22.351,12 | 0,00 |
| 6.2.3.00 | ADQUISICION | 22.351,12 | 0,00 | 22.351,12 | 22.351,12 | 0,00 |
| 6.2.5 | MOBILIARIO Y ENSERES | 3.103,97 | 0,00 | 3.103,97 | 3.103,97 | 0,00 |
| 6.2.5.00 | ADQUISICION | 3.103,97 | 0,00 | 3.103,97 | 3.103,97 | 0,00 |
| 6.3 | INVERSION DE REPOSICION ASOCIADA AL FUNCION. OPERAT. DE LOS SERVICIOS | 127.468,54 | 0,00 | 127.468,54 | 127.468,54 | 0,00 |
| 6.3.2 | EDIFICIOS Y OTRAS CONSTRUCCIONES | 30.159,38 | 0,00 | 30.159,38 | 30.159,38 | 0,00 |
| 6.3.2.01 | CONSTRUCCION | 30.159,38 | 0,00 | 30.159,38 | 30.159,38 | 0,00 |
| 6.3.4 | ELEMENTOS DE TRANSPORTE | 97.309,16 | 0,00 | 97.309,16 | 97.309,16 | 0,00 |
| 6.3.4.00 | ADQUISICION | 97.309,16 | 0,00 | 97.309,16 | 97.309,16 | 0,00 |
| 6.4 | GASTOS DE INVERSIONES DE CARACTER INMATERIAL. | 26.427,13 | 0,00 | 26.427,13 | 26.427,13 | 0,00 |
| 6.4.8 | OTRO INMOVILIZADO INMATERIAL | 26.427,13 | 0,00 | 26.427,13 | 26.427,13 | 0,00 |
| 6.4.8.03 | INCORPORACION DE BIENES Y SERVICIOS | 26.427,13 | 0,00 | 26.427,13 | 26.427,13 | 0,00 |
| 6.6 | INVERSIONES GESTIONADAS PARA OTROS ENTES | 914.037,25 | 0,00 | 914.037,25 | 914.037,25 | 0,00 |
| 6.6.1 | INFRAESTRUCTURAS Y BIENES DESTINADOS AL USO GENERAL | 914.037,25 | 0,00 | 914.037,25 | 914.037,25 | 0,00 |



**Gobierno
de La
Rioja**

Adm. Pública y Hacienda

SICAP - Sistema de Información Contable

OBLIGACIONES DE PRESUPUESTOS CERRADOS

Ejercicio: 2018

Página 41

Ejercicio Origen: 2017

Información a fecha: 31/12/2018

Unidad monetaria: Euros

Clasificación Orgánica 0506 AGRICULTURA, GANADERÍA Y MEDIO AMBIENTE / DIRECCIÓN GENERAL DE MEDIO NATURAL

Clasificación Funcional 4712 ACTUACIONES DE CARÁCTER ECONÓMICO / MEDIO AMBIENTE / MEDIO AMBIENTE / GESTIÓN FORESTAL

| Clasificación Económica | Denominación | Saldo Inicial Obligaciones Pdes. de Pago | Rectificaciones o Anulaciones Saldo Inicial | Total Obligaciones | Pagos Realizados | Total Obligaciones Pdes. de Pago |
|-----------------------------------|---------------------------------------|--|---|---------------------|---------------------|----------------------------------|
| 6.6.1.00 | ADQUISICION | 1.972,30 | 0,00 | 1.972,30 | 1.972,30 | 0,00 |
| 6.6.1.01 | CONSTRUCCION | 879.316,30 | 0,00 | 879.316,30 | 879.316,30 | 0,00 |
| 6.6.1.03 | INCORPORACION DE BIENES Y SERVICIOS | 32.748,65 | 0,00 | 32.748,65 | 32.748,65 | 0,00 |
| 7 | TRANSFERENCIAS DE CAPITAL | 764.874,90 | 0,00 | 764.874,90 | 764.874,90 | 0,00 |
| 7.6 | A CORPORACIONES LOCALES | 593.405,48 | 0,00 | 593.405,48 | 593.405,48 | 0,00 |
| 7.6.1 | A AYUNTAMIENTOS | 562.009,38 | 0,00 | 562.009,38 | 562.009,38 | 0,00 |
| 7.6.1.00 | X | 408.639,50 | 0,00 | 408.639,50 | 408.639,50 | 0,00 |
| 7.6.1.02 | X | 133.087,15 | 0,00 | 133.087,15 | 133.087,15 | 0,00 |
| 7.6.1.05 | X | 20.282,73 | 0,00 | 20.282,73 | 20.282,73 | 0,00 |
| 7.6.2 | A MANCOMUNIDADES DE MUNICIPIOS | 31.396,10 | 0,00 | 31.396,10 | 31.396,10 | 0,00 |
| 7.6.2.02 | X | 31.396,10 | 0,00 | 31.396,10 | 31.396,10 | 0,00 |
| 7.7 | A EMPRESAS PRIVADAS | 171.469,42 | 0,00 | 171.469,42 | 171.469,42 | 0,00 |
| 7.7.1 | MEDIDAS DE ACOMPAÑAMIENTO A LA P.A.C. | 89.371,98 | 0,00 | 89.371,98 | 89.371,98 | 0,00 |
| 7.7.2 | X | 82.097,44 | 0,00 | 82.097,44 | 82.097,44 | 0,00 |
| Total Orgánico / Funcional | 0506 / 4712 | 2.617.738,82 | 0,00 | 2.617.738,82 | 2.617.738,82 | 0,00 |



Ejercicio Origen: 2017

Información a fecha: 31/12/2018

Unidad monetaria: Euros

Clasificación Orgánica 0507 AGRICULTURA, GANADERÍA Y MEDIO AMBIENTE / DIRECCIÓN GENERAL DE CALIDAD AMBIENTAL Y AGUA

Clasificación Funcional 4611 ACTUACIONES DE CARÁCTER ECONÓMICO / INVESTIGACION, DESARROLLO E INNOVACION / INVESTIGACIÓN, DESARROLLO E INNOVACIÓN / INVESTIGACIÓN Y DESARROLLO

| Clasificación Económica | Denominación | Saldo Inicial Obligaciones Pdes. de Pago | Rectificaciones o Anulaciones Saldo Inicial | Total Obligaciones | Pagos Realizados | Total Obligaciones Pdes. de Pago |
|-----------------------------------|---|--|---|--------------------|------------------|----------------------------------|
| 2 | GASTOS EN BIENES CORRIENTES Y SERVICIOS | 71.168,38 | 0,00 | 71.168,38 | 71.168,38 | 0,00 |
| 2.2 | MATERIAL, SUMINISTROS Y OTROS | 71.168,38 | 0,00 | 71.168,38 | 71.168,38 | 0,00 |
| 2.2.7 | TRABAJOS REALIZADOS POR OTRAS EMPRESAS | 71.168,38 | 0,00 | 71.168,38 | 71.168,38 | 0,00 |
| 2.2.7.06 | ESTUDIOS Y TRABAJOS TECNICOS | 71.168,38 | 0,00 | 71.168,38 | 71.168,38 | 0,00 |
| 4 | TRANSFERENCIAS CORRIENTES | 2.244,00 | 0,00 | 2.244,00 | 2.244,00 | 0,00 |
| 4.8 | A FAMILIAS E INSTITUCIONES SIN FINES DE LUCRO | 2.244,00 | 0,00 | 2.244,00 | 2.244,00 | 0,00 |
| 4.8.3 | X | 2.244,00 | 0,00 | 2.244,00 | 2.244,00 | 0,00 |
| 4.8.3.01 | X | 2.244,00 | 0,00 | 2.244,00 | 2.244,00 | 0,00 |
| Total Orgánico / Funcional | 0507 / 4611 | 73.412,38 | 0,00 | 73.412,38 | 73.412,38 | 0,00 |



Clasificación Orgánica 0507 AGRICULTURA, GANADERÍA Y MEDIO AMBIENTE / DIRECCIÓN GENERAL DE CALIDAD AMBIENTAL Y AGUA

Clasificación Funcional 4713 ACTUACIONES DE CARÁCTER ECONÓMICO / MEDIO AMBIENTE / MEDIO AMBIENTE / CALIDAD AMBIENTAL, RESIDUOS Y ECONOMÍA CIRCULAR

| Clasificación Económica | Denominación | Saldo Inicial Obligaciones Pdtes. de Pago | Rectificaciones o Anulaciones Saldo Inicial | Total Obligaciones | Pagos Realizados | Total Obligaciones Pdtes. de Pago |
|-------------------------|---|---|---|--------------------|------------------|-----------------------------------|
| 2 | GASTOS EN BIENES CORRIENTES Y SERVICIOS | 27.535,90 | 0,00 | 27.535,90 | 27.535,90 | 0,00 |
| 2.1 | REPARACIONES, MANTENIMIENTO Y CONSERVACION | 70,50 | 0,00 | 70,50 | 70,50 | 0,00 |
| 2.1.4 | ELEMENTOS DE TRANSPORTE | 70,50 | 0,00 | 70,50 | 70,50 | 0,00 |
| 2.1.4.00 | INMOVILIZADO PROPIO | 70,50 | 0,00 | 70,50 | 70,50 | 0,00 |
| 2.2 | MATERIAL, SUMINISTROS Y OTROS | 27.465,40 | 0,00 | 27.465,40 | 27.465,40 | 0,00 |
| 2.2.1 | SUMINISTROS | 823,49 | 0,00 | 823,49 | 823,49 | 0,00 |
| 2.2.1.07 | MATERIALES ESPECIALES | 792,55 | 0,00 | 792,55 | 792,55 | 0,00 |
| 2.2.1.99 | OTROS SUMINISTROS | 30,94 | 0,00 | 30,94 | 30,94 | 0,00 |
| 2.2.6 | GASTOS DIVERSOS | 5.241,25 | 0,00 | 5.241,25 | 5.241,25 | 0,00 |
| 2.2.6.06 | REUNIONES, CONFERENCIAS Y CURSOS | 4.029,14 | 0,00 | 4.029,14 | 4.029,14 | 0,00 |
| 2.2.6.07 | FERIAS Y EXPOSICIONES | 1.212,11 | 0,00 | 1.212,11 | 1.212,11 | 0,00 |
| 2.2.7 | TRABAJOS REALIZADOS POR OTRAS EMPRESAS | 21.400,66 | 0,00 | 21.400,66 | 21.400,66 | 0,00 |
| 2.2.7.06 | ESTUDIOS Y TRABAJOS TECNICOS | 18.884,78 | 0,00 | 18.884,78 | 18.884,78 | 0,00 |
| 2.2.7.99 | OTROS | 2.515,88 | 0,00 | 2.515,88 | 2.515,88 | 0,00 |
| 4 | TRANSFERENCIAS CORRIENTES | 56.281,39 | 0,00 | 56.281,39 | 56.281,39 | 0,00 |
| 4.6 | A CORPORACIONES LOCALES | 6.281,39 | 0,00 | 6.281,39 | 6.281,39 | 0,00 |
| 4.6.1 | A AYUNTAMIENTOS | 6.281,39 | 0,00 | 6.281,39 | 6.281,39 | 0,00 |
| 4.8 | A FAMILIAS E INSTITUCIONES SIN FINES DE LUCRO | 50.000,00 | 0,00 | 50.000,00 | 50.000,00 | 0,00 |
| 4.8.2 | X | 50.000,00 | 0,00 | 50.000,00 | 50.000,00 | 0,00 |
| 4.8.2.01 | X | 50.000,00 | 0,00 | 50.000,00 | 50.000,00 | 0,00 |
| 6 | INVERSIONES REALES | 257.452,11 | 0,00 | 257.452,11 | 257.452,11 | 0,00 |
| 6.0 | INVERSION NUEVA EN INFRAESTRUCTURA Y BIENES DESTINADOS AL USO GENERAL | 166.420,79 | 0,00 | 166.420,79 | 166.420,79 | 0,00 |
| 6.0.1 | INFRAESTRUCTURAS Y BIENES DESTINADOS AL USO GENERAL | 166.420,79 | 0,00 | 166.420,79 | 166.420,79 | 0,00 |
| 6.0.1.01 | CONSTRUCCION | 155.127,26 | 0,00 | 155.127,26 | 155.127,26 | 0,00 |
| 6.0.1.03 | INCORPORACION DE BIENES Y SERVICIOS | 11.293,53 | 0,00 | 11.293,53 | 11.293,53 | 0,00 |
| 6.2 | INVERSION NUEVA ASOCIADA AL FUNCIONAMIENTO OPERATIVO DE LOS SERVICIOS | 20.118,00 | 0,00 | 20.118,00 | 20.118,00 | 0,00 |
| 6.2.4 | ELEMENTOS DE TRANSPORTE | 20.118,00 | 0,00 | 20.118,00 | 20.118,00 | 0,00 |
| 6.2.4.00 | ADQUISICION | 20.118,00 | 0,00 | 20.118,00 | 20.118,00 | 0,00 |
| 6.6 | INVERSIONES GESTIONADAS PARA OTROS ENTES | 70.913,32 | 0,00 | 70.913,32 | 70.913,32 | 0,00 |
| 6.6.1 | INFRAESTRUCTURAS Y BIENES DESTINADOS AL USO GENERAL | 70.913,32 | 0,00 | 70.913,32 | 70.913,32 | 0,00 |
| 6.6.1.01 | CONSTRUCCION | 67.489,02 | 0,00 | 67.489,02 | 67.489,02 | 0,00 |
| 6.6.1.03 | INCORPORACION DE BIENES Y SERVICIOS | 3.424,30 | 0,00 | 3.424,30 | 3.424,30 | 0,00 |



Gobierno de La Rioja

Adm. Pública y Hacienda

Ejercicio: 2018

SICAP - Sistema de Información Contable

OBLIGACIONES DE PRESUPUESTOS CERRADOS

Página 44

Ejercicio Origen: 2017

Información a fecha: 31/12/2018

Unidad monetaria: Euros

Clasificación Orgánica 0507 AGRICULTURA, GANADERÍA Y MEDIO AMBIENTE / DIRECCIÓN GENERAL DE CALIDAD AMBIENTAL Y AGUA

Clasificación Funcional 4713 ACTUACIONES DE CARÁCTER ECONÓMICO / MEDIO AMBIENTE / MEDIO AMBIENTE / CALIDAD AMBIENTAL, RESIDUOS Y ECONOMÍA CIRCULAR

| Clasificación Económica | Denominación | Saldo Inicial Obligaciones Pdes. de Pago | Rectificaciones o Anulaciones Saldo Inicial | Total Obligaciones | Pagos Realizados | Total Obligaciones Pdes. de Pago |
|----------------------------|--------------|--|---|--------------------|------------------|----------------------------------|
| Total Orgánico / Funcional | 0507 / 4713 | 341.269,40 | 0,00 | 341.269,40 | 341.269,40 | 0,00 |



Clasificación Orgánica 0507 AGRICULTURA, GANADERÍA Y MEDIO AMBIENTE / DIRECCIÓN GENERAL DE CALIDAD AMBIENTAL Y AGUA

Clasificación Funcional 4714 ACTUACIONES DE CARÁCTER ECONÓMICO / MEDIO AMBIENTE / MEDIO AMBIENTE / GESTIÓN DE RECURSOS HÍDRICOS

| Clasificación Económica | Denominación | Saldo Inicial Obligaciones Pdes. de Pago | Rectificaciones o Anulaciones Saldo Inicial | Total Obligaciones | Pagos Realizados | Total Obligaciones Pdes. de Pago |
|-----------------------------------|---|--|---|---------------------|---------------------|----------------------------------|
| 2 | GASTOS EN BIENES CORRIENTES Y SERVICIOS | 9.159,70 | 0,00 | 9.159,70 | 9.159,70 | 0,00 |
| 2.1 | REPARACIONES, MANTENIMIENTO Y CONSERVACION | 522,72 | 0,00 | 522,72 | 522,72 | 0,00 |
| 2.1.1 | BIENES DESTINADOS AL USO GENERAL | 522,72 | 0,00 | 522,72 | 522,72 | 0,00 |
| 2.1.1.00 | INMOVILIZADO PROPIO | 522,72 | 0,00 | 522,72 | 522,72 | 0,00 |
| 2.2 | MATERIAL, SUMINISTROS Y OTROS | 8.636,98 | 0,00 | 8.636,98 | 8.636,98 | 0,00 |
| 2.2.7 | TRABAJOS REALIZADOS POR OTRAS EMPRESAS | 8.636,98 | 0,00 | 8.636,98 | 8.636,98 | 0,00 |
| 2.2.7.06 | ESTUDIOS Y TRABAJOS TECNICOS | 8.636,98 | 0,00 | 8.636,98 | 8.636,98 | 0,00 |
| 4 | TRANSFERENCIAS CORRIENTES | 4.480.000,00 | 0,00 | 4.480.000,00 | 4.480.000,00 | 0,00 |
| 4.4 | AL RESTO DEL SECTOR PUBLICO DE LA C.A.R. | 4.480.000,00 | 0,00 | 4.480.000,00 | 4.480.000,00 | 0,00 |
| 4.4.2 | A CONSORCIOS | 4.480.000,00 | 0,00 | 4.480.000,00 | 4.480.000,00 | 0,00 |
| 4.4.2.00 | X | 4.480.000,00 | 0,00 | 4.480.000,00 | 4.480.000,00 | 0,00 |
| 6 | INVERSIONES REALES | 246.441,34 | 0,00 | 246.441,34 | 246.441,34 | 0,00 |
| 6.0 | INVERSION NUEVA EN INFRAESTRUCTURA Y BIENES DESTINADOS AL USO GENERAL | 35.116,51 | 0,00 | 35.116,51 | 35.116,51 | 0,00 |
| 6.0.1 | INFRAESTRUCTURAS Y BIENES DESTINADOS AL USO GENERAL | 35.116,51 | 0,00 | 35.116,51 | 35.116,51 | 0,00 |
| 6.0.1.01 | CONSTRUCCION | 33.664,51 | 0,00 | 33.664,51 | 33.664,51 | 0,00 |
| 6.0.1.03 | INCORPORACION DE BIENES Y SERVICIOS | 1.452,00 | 0,00 | 1.452,00 | 1.452,00 | 0,00 |
| 6.1 | INVERSION DE REPOSIC.EN INFRAESTR. Y BIENES DESTINADOS AL USO GENERAL | 87.203,88 | 0,00 | 87.203,88 | 87.203,88 | 0,00 |
| 6.1.1 | INFRAESTRUCTURAS Y BIENES DESTINADOS AL USO GENERAL | 87.203,88 | 0,00 | 87.203,88 | 87.203,88 | 0,00 |
| 6.1.1.01 | CONSTRUCCION | 85.056,13 | 0,00 | 85.056,13 | 85.056,13 | 0,00 |
| 6.1.1.03 | INCORPORACION DE BIENES Y SERVICIOS | 2.147,75 | 0,00 | 2.147,75 | 2.147,75 | 0,00 |
| 6.6 | INVERSIONES GESTIONADAS PARA OTROS ENTES | 124.120,95 | 0,00 | 124.120,95 | 124.120,95 | 0,00 |
| 6.6.1 | INFRAESTRUCTURAS Y BIENES DESTINADOS AL USO GENERAL | 124.120,95 | 0,00 | 124.120,95 | 124.120,95 | 0,00 |
| 6.6.1.01 | CONSTRUCCION | 114.501,45 | 0,00 | 114.501,45 | 114.501,45 | 0,00 |
| 6.6.1.03 | INCORPORACION DE BIENES Y SERVICIOS | 9.619,50 | 0,00 | 9.619,50 | 9.619,50 | 0,00 |
| Total Orgánico / Funcional | 0507 / 4714 | 4.735.601,04 | 0,00 | 4.735.601,04 | 4.735.601,04 | 0,00 |



Ejercicio Origen: 2017

Información a fecha: 31/12/2018

Unidad monetaria: Euros

Clasificación Orgánica 0601 SALUD / SECRETARIA GENERAL TECNICA

Clasificación Funcional 3111 PRODUCCIÓN DE BIENES PÚBLICOS DE CARÁCTER PREFERENTE / SANIDAD / SANIDAD / ADMINISTRACIÓN GENERAL DE SALUD

| Clasificación Económica | Denominación | Saldo Inicial Obligaciones Pdes. de Pago | Rectificaciones o Anulaciones Saldo Inicial | Total Obligaciones | Pagos Realizados | Total Obligaciones Pdes. de Pago |
|-----------------------------------|--|--|---|--------------------|------------------|----------------------------------|
| 2 | GASTOS EN BIENES CORRIENTES Y SERVICIOS | 57.728,64 | 0,00 | 57.728,64 | 57.728,64 | 0,00 |
| 2.1 | REPARACIONES, MANTENIMIENTO Y CONSERVACION | 3.929,00 | 0,00 | 3.929,00 | 3.929,00 | 0,00 |
| 2.1.2 | EDIFICIOS Y OTRAS CONSTRUCCIONES | 3.880,60 | 0,00 | 3.880,60 | 3.880,60 | 0,00 |
| 2.1.2.00 | INMOVILIZADO PROPIO | 3.880,60 | 0,00 | 3.880,60 | 3.880,60 | 0,00 |
| 2.1.3 | MAQUINARIA, INSTALACION Y UTILLAJE | 48,40 | 0,00 | 48,40 | 48,40 | 0,00 |
| 2.1.3.00 | INMOVILIZADO PROPIO | 48,40 | 0,00 | 48,40 | 48,40 | 0,00 |
| 2.2 | MATERIAL, SUMINISTROS Y OTROS | 53.514,98 | 0,00 | 53.514,98 | 53.514,98 | 0,00 |
| 2.2.0 | MATERIAL DE OFICINA | 938,67 | 0,00 | 938,67 | 938,67 | 0,00 |
| 2.2.0.00 | ORDINARIO NO INVENTARIABLE | 166,60 | 0,00 | 166,60 | 166,60 | 0,00 |
| 2.2.0.01 | PRENSA, REVISTAS, LIBROS Y OTRAS PUBLICACIONES | 772,07 | 0,00 | 772,07 | 772,07 | 0,00 |
| 2.2.1 | SUMINISTROS | 10.798,73 | 0,00 | 10.798,73 | 10.798,73 | 0,00 |
| 2.2.1.00 | ENERGIA ELECTRICA | 2.949,67 | 0,00 | 2.949,67 | 2.949,67 | 0,00 |
| 2.2.1.03 | COMBUSTIBLES Y CARBURANTES | 178,37 | 0,00 | 178,37 | 178,37 | 0,00 |
| 2.2.1.04 | VESTUARIO | 928,92 | 0,00 | 928,92 | 928,92 | 0,00 |
| 2.2.1.06 | PRODUCTOS FARMACEUTICOS | 7,50 | 0,00 | 7,50 | 7,50 | 0,00 |
| 2.2.1.07 | MATERIALES ESPECIALES | 1.222,08 | 0,00 | 1.222,08 | 1.222,08 | 0,00 |
| 2.2.1.99 | OTROS SUMINISTROS | 5.512,19 | 0,00 | 5.512,19 | 5.512,19 | 0,00 |
| 2.2.2 | COMUNICACIONES | 6.899,56 | 0,00 | 6.899,56 | 6.899,56 | 0,00 |
| 2.2.2.01 | POSTALES | 6.899,56 | 0,00 | 6.899,56 | 6.899,56 | 0,00 |
| 2.2.3 | TRANSPORTES | 2.232,54 | 0,00 | 2.232,54 | 2.232,54 | 0,00 |
| 2.2.6 | GASTOS DIVERSOS | 1.069,20 | 0,00 | 1.069,20 | 1.069,20 | 0,00 |
| 2.2.6.06 | REUNIONES, CONFERENCIAS Y CURSOS | 1.069,20 | 0,00 | 1.069,20 | 1.069,20 | 0,00 |
| 2.2.7 | TRABAJOS REALIZADOS POR OTRAS EMPRESAS | 31.576,28 | 0,00 | 31.576,28 | 31.576,28 | 0,00 |
| 2.2.7.00 | LIMPIEZA Y ASEO | 4.185,72 | 0,00 | 4.185,72 | 4.185,72 | 0,00 |
| 2.2.7.01 | SEGURIDAD | 6.064,31 | 0,00 | 6.064,31 | 6.064,31 | 0,00 |
| 2.2.7.06 | ESTUDIOS Y TRABAJOS TECNICOS | 21.326,25 | 0,00 | 21.326,25 | 21.326,25 | 0,00 |
| 2.3 | INDEMNIZACION POR RAZON DEL SERVICIO | 284,66 | 0,00 | 284,66 | 284,66 | 0,00 |
| 2.3.0 | DIETAS | 36,06 | 0,00 | 36,06 | 36,06 | 0,00 |
| 2.3.1 | LOCOMOCION | 248,60 | 0,00 | 248,60 | 248,60 | 0,00 |
| Total Orgánico / Funcional | 0601 / 3111 | 57.728,64 | 0,00 | 57.728,64 | 57.728,64 | 0,00 |



**Gobierno
de La
Rioja**

Adm. Pública y Hacienda

Ejercicio: 2018

SICAP - Sistema de Información Contable

OBLIGACIONES DE PRESUPUESTOS CERRADOS

Página 47

Ejercicio Origen: 2017

Información a fecha: 31/12/2018

Unidad monetaria: Euros

Clasificación Orgánica 0601 SALUD / SECRETARIA GENERAL TECNICA

Clasificación Funcional 3121 PRODUCCIÓN DE BIENES PÚBLICOS DE CARÁCTER PREFERENTE / SANIDAD / HOSPITALES, SERVICIOS ASISTENCIALES Y CENTROS DE SALUD / ATENCIÓN PRIMARIA

| Clasificación Económica | Denominación | Saldo Inicial Obligaciones Pdes. de Pago | Rectificaciones o Anulaciones Saldo Inicial | Total Obligaciones | Pagos Realizados | Total Obligaciones Pdes. de Pago |
|-----------------------------------|---|--|---|--------------------|-------------------|----------------------------------|
| 4 | TRANSFERENCIAS CORRIENTES | 192.448,31 | 0,00 | 192.448,31 | 192.448,31 | 0,00 |
| 4.6 | A CORPORACIONES LOCALES | 192.448,31 | 0,00 | 192.448,31 | 192.448,31 | 0,00 |
| 4.6.1 | A AYUNTAMIENTOS | 191.711,82 | 0,00 | 191.711,82 | 191.711,82 | 0,00 |
| 4.6.1.00 | X | 191.711,82 | 0,00 | 191.711,82 | 191.711,82 | 0,00 |
| 4.6.3 | A OTRAS ENTIDADES LOCALES | 736,49 | 0,00 | 736,49 | 736,49 | 0,00 |
| 6 | INVERSIONES REALES | 282.789,96 | 0,00 | 282.789,96 | 282.789,96 | 0,00 |
| 6.2 | INVERSION NUEVA ASOCIADA AL FUNCIONAMIENTO OPERATIVO DE LOS SERVICIOS | 282.789,96 | 0,00 | 282.789,96 | 282.789,96 | 0,00 |
| 6.2.2 | EDIFICIOS Y OTRAS CONSTRUCCIONES | 282.789,96 | 0,00 | 282.789,96 | 282.789,96 | 0,00 |
| 6.2.2.01 | CONSTRUCCION | 282.789,96 | 0,00 | 282.789,96 | 282.789,96 | 0,00 |
| 7 | TRANSFERENCIAS DE CAPITAL | 420.492,60 | 0,00 | 420.492,60 | 420.492,60 | 0,00 |
| 7.6 | A CORPORACIONES LOCALES | 420.492,60 | 0,00 | 420.492,60 | 420.492,60 | 0,00 |
| 7.6.1 | A AYUNTAMIENTOS | 419.355,68 | 0,00 | 419.355,68 | 419.355,68 | 0,00 |
| 7.6.1.00 | X | 419.355,68 | 0,00 | 419.355,68 | 419.355,68 | 0,00 |
| 7.6.3 | A OTRAS ENTIDADES LOCALES | 1.136,92 | 0,00 | 1.136,92 | 1.136,92 | 0,00 |
| Total Orgánico / Funcional | 0601 / 3121 | 895.730,87 | 0,00 | 895.730,87 | 895.730,87 | 0,00 |



**Gobierno
de La
Rioja**

LKCAM310

Adm. Pública y Hacienda

SICAP - Sistema de Información Contable

OBLIGACIONES DE PRESUPUESTOS CERRADOS

Ejercicio: 2018

Página 48

Ejercicio Origen: 2017

Información a fecha: 31/12/2018

Unidad monetaria: Euros

Clasificación Orgánica 0601 SALUD / SECRETARIA GENERAL TECNICA

Clasificación Funcional 3122 PRODUCCIÓN DE BIENES PÚBLICOS DE CARÁCTER PREFERENTE / SANIDAD / HOSPITALES, SERVICIOS ASISTENCIALES Y CENTROS DE SALUD / ATENCIÓN ESPECIALIZADA

| Clasificación Económica | Denominación | Saldo Inicial Obligaciones Pdes. de Pago | Rectificaciones o Anulaciones Saldo Inicial | Total Obligaciones | Pagos Realizados | Total Obligaciones Pdes. de Pago |
|-----------------------------------|--|--|---|---------------------|---------------------|----------------------------------|
| 2 | GASTOS EN BIENES CORRIENTES Y SERVICIOS | 2.369.875,02 | 0,00 | 2.369.875,02 | 2.369.875,02 | 0,00 |
| 2.5 | ASISTENCIA SANITARIA CON MEDIOS AJENOS | 2.369.875,02 | 0,00 | 2.369.875,02 | 2.369.875,02 | 0,00 |
| 2.5.2 | CONCIERTOS CON INSTITUCIONES DE ATENCION ESPECIALIZADA | 1.241.649,14 | 0,00 | 1.241.649,14 | 1.241.649,14 | 0,00 |
| 2.5.2.04 | CON ENTIDADES PRIVADAS | 1.241.649,14 | 0,00 | 1.241.649,14 | 1.241.649,14 | 0,00 |
| 2.5.4 | CONCIERTOS CON CENTROS O SERVIC. DE DIAGNÓST. Y TRAT. Y TERAPIAS | 4.726,28 | 0,00 | 4.726,28 | 4.726,28 | 0,00 |
| 2.5.4.08 | CONCIERTOS PARA REHABILITACIÓN-FISIOTERAPIA | 4.726,28 | 0,00 | 4.726,28 | 4.726,28 | 0,00 |
| 2.5.5 | CONCIERTOS PARA EL PROGRAMA ESPECIAL DE TRANSPORTE | 1.123.499,60 | 0,00 | 1.123.499,60 | 1.123.499,60 | 0,00 |
| 2.5.5.01 | SERVICIOS CONCERTADOS DE AMBULANCIAS | 1.123.499,60 | 0,00 | 1.123.499,60 | 1.123.499,60 | 0,00 |
| Total Orgánico / Funcional | 0601 / 3122 | 2.369.875,02 | 0,00 | 2.369.875,02 | 2.369.875,02 | 0,00 |



Gobierno
de La
Rioja

Adm. Pública y Hacienda

SICAP - Sistema de Información Contable

OBLIGACIONES DE PRESUPUESTOS CERRADOS

Ejercicio: 2018

Página 49

Ejercicio Origen: 2017

Información a fecha: 31/12/2018

Unidad monetaria: Euros

Clasificación Orgánica 0601 SALUD / SECRETARIA GENERAL TECNICA

Clasificación Funcional 3141 PRODUCCIÓN DE BIENES PÚBLICOS DE CARÁCTER PREFERENTE / SANIDAD / PLANIFICACIÓN SOCIOSANITARIA Y ACTIVIDADES DE FOMENTO /
ACTUACIONES SOCIOSANITARIAS

| Clasificación Económica | Denominación | Saldo Inicial Obligaciones Pdes. de Pago | Rectificaciones o Anulaciones Saldo Inicial | Total Obligaciones | Pagos Realizados | Total Obligaciones Pdes. de Pago |
|-----------------------------------|--|--|---|---------------------|---------------------|----------------------------------|
| 2 | GASTOS EN BIENES CORRIENTES Y SERVICIOS | 1.791.390,17 | 0,00 | 1.791.390,17 | 1.791.390,17 | 0,00 |
| 2.5 | ASISTENCIA SANITARIA CON MEDIOS AJENOS | 1.791.390,17 | 0,00 | 1.791.390,17 | 1.791.390,17 | 0,00 |
| 2.5.2 | CONCIERTOS CON INSTITUCIONES DE ATENCION ESPECIALIZADA | 1.791.390,17 | 0,00 | 1.791.390,17 | 1.791.390,17 | 0,00 |
| 2.5.2.04 | CON ENTIDADES PRIVADAS | 1.791.390,17 | 0,00 | 1.791.390,17 | 1.791.390,17 | 0,00 |
| 4 | TRANSFERENCIAS CORRIENTES | 140.813,01 | 0,00 | 140.813,01 | 140.813,01 | 0,00 |
| 4.8 | A FAMILIAS E INSTITUCIONES SIN FINES DE LUCRO | 140.813,01 | 0,00 | 140.813,01 | 140.813,01 | 0,00 |
| 4.8.0 | X | 140.813,01 | 0,00 | 140.813,01 | 140.813,01 | 0,00 |
| 4.8.0.00 | X | 140.813,01 | 0,00 | 140.813,01 | 140.813,01 | 0,00 |
| Total Orgánico / Funcional | 0601 / 3141 | 1.932.203,18 | 0,00 | 1.932.203,18 | 1.932.203,18 | 0,00 |



**Gobierno
de La
Rioja**

LKCAM310

Adm. Pública y Hacienda

SICAP - Sistema de Información Contable

OBLIGACIONES DE PRESUPUESTOS CERRADOS

Ejercicio: 2018

Página 50

Ejercicio Origen: 2017

Información a fecha: 31/12/2018

Unidad monetaria: Euros

Clasificación Orgánica 0601 SALUD / SECRETARIA GENERAL TECNICA

Clasificación Funcional 4611 ACTUACIONES DE CARÁCTER ECONÓMICO / INVESTIGACION, DESARROLLO E INNOVACION / INVESTIGACIÓN, DESARROLLO E INNOVACIÓN / INVESTIGACIÓN Y DESARROLLO

| Clasificación Económica | Denominación | Saldo Inicial Obligaciones Pdes. de Pago | Rectificaciones o Anulaciones Saldo Inicial | Total Obligaciones | Pagos Realizados | Total Obligaciones Pdes. de Pago |
|-----------------------------------|---|--|---|--------------------|------------------|----------------------------------|
| 4 | TRANSFERENCIAS CORRIENTES | 82.000,00 | 0,00 | 82.000,00 | 82.000,00 | 0,00 |
| 4.8 | A FAMILIAS E INSTITUCIONES SIN FINES DE LUCRO | 82.000,00 | 0,00 | 82.000,00 | 82.000,00 | 0,00 |
| 4.8.9 | X | 82.000,00 | 0,00 | 82.000,00 | 82.000,00 | 0,00 |
| Total Orgánico / Funcional | 0601 / 4611 | 82.000,00 | 0,00 | 82.000,00 | 82.000,00 | 0,00 |



Clasificación Orgánica 0603 SALUD / DIRECCION GENERAL DE SALUD PÚBLICA Y CONSUMO

Clasificación Funcional 3131 PRODUCCIÓN DE BIENES PÚBLICOS DE CARÁCTER PREFERENTE / SANIDAD / ACCIONES PÚBLICAS RELATIVAS A LA SALUD / ACCIONES DE SALUD PÚBLICA

| Clasificación Económica | Denominación | Saldo Inicial Obligaciones Pdes. de Pago | Rectificaciones o Anulaciones Saldo Inicial | Total Obligaciones | Pagos Realizados | Total Obligaciones Pdes. de Pago |
|-------------------------|---|--|---|--------------------|------------------|----------------------------------|
| 2 | GASTOS EN BIENES CORRIENTES Y SERVICIOS | 1.768.940,89 | 0,00 | 1.768.940,89 | 1.768.940,89 | 0,00 |
| 2.1 | REPARACIONES, MANTENIMIENTO Y CONSERVACION | 795,50 | 0,00 | 795,50 | 795,50 | 0,00 |
| 2.1.2 | EDIFICIOS Y OTRAS CONSTRUCCIONES | 212,62 | 0,00 | 212,62 | 212,62 | 0,00 |
| 2.1.2.00 | INMOVILIZADO PROPIO | 212,62 | 0,00 | 212,62 | 212,62 | 0,00 |
| 2.1.3 | MAQUINARIA, INSTALACION Y UTILLAJE | 512,38 | 0,00 | 512,38 | 512,38 | 0,00 |
| 2.1.3.00 | INMOVILIZADO PROPIO | 512,38 | 0,00 | 512,38 | 512,38 | 0,00 |
| 2.1.4 | ELEMENTOS DE TRANSPORTE | 70,50 | 0,00 | 70,50 | 70,50 | 0,00 |
| 2.1.4.00 | INMOVILIZADO PROPIO | 70,50 | 0,00 | 70,50 | 70,50 | 0,00 |
| 2.2 | MATERIAL, SUMINISTROS Y OTROS | 1.767.476,76 | 0,00 | 1.767.476,76 | 1.767.476,76 | 0,00 |
| 2.2.0 | MATERIAL DE OFICINA | 66,73 | 0,00 | 66,73 | 66,73 | 0,00 |
| 2.2.0.00 | ORDINARIO NO INVENTARIABLE | 66,73 | 0,00 | 66,73 | 66,73 | 0,00 |
| 2.2.1 | SUMINISTROS | 1.690.551,41 | 0,00 | 1.690.551,41 | 1.690.551,41 | 0,00 |
| 2.2.1.00 | ENERGIA ELECTRICA | 1.958,46 | 0,00 | 1.958,46 | 1.958,46 | 0,00 |
| 2.2.1.03 | COMBUSTIBLES Y CARBURANTES | 8.284,07 | 0,00 | 8.284,07 | 8.284,07 | 0,00 |
| 2.2.1.06 | PRODUCTOS FARMACEUTICOS | 1.630.428,55 | 0,00 | 1.630.428,55 | 1.630.428,55 | 0,00 |
| 2.2.1.07 | MATERIALES ESPECIALES | 49.880,33 | 0,00 | 49.880,33 | 49.880,33 | 0,00 |
| 2.2.3 | TRANSPORTES | 922,13 | 0,00 | 922,13 | 922,13 | 0,00 |
| 2.2.6 | GASTOS DIVERSOS | 3.954,00 | 0,00 | 3.954,00 | 3.954,00 | 0,00 |
| 2.2.6.06 | REUNIONES, CONFERENCIAS Y CURSOS | 317,90 | 0,00 | 317,90 | 317,90 | 0,00 |
| 2.2.6.99 | OTROS | 3.636,10 | 0,00 | 3.636,10 | 3.636,10 | 0,00 |
| 2.2.7 | TRABAJOS REALIZADOS POR OTRAS EMPRESAS | 71.982,49 | 0,00 | 71.982,49 | 71.982,49 | 0,00 |
| 2.2.7.00 | LIMPIEZA Y ASEO | 3.515,08 | 0,00 | 3.515,08 | 3.515,08 | 0,00 |
| 2.2.7.06 | ESTUDIOS Y TRABAJOS TECNICOS | 52.146,69 | 0,00 | 52.146,69 | 52.146,69 | 0,00 |
| 2.2.7.99 | OTROS | 16.320,72 | 0,00 | 16.320,72 | 16.320,72 | 0,00 |
| 2.3 | INDEMNIZACION POR RAZON DEL SERVICIO | 668,63 | 0,00 | 668,63 | 668,63 | 0,00 |
| 2.3.0 | DIETAS | 103,07 | 0,00 | 103,07 | 103,07 | 0,00 |
| 2.3.1 | LOCOMOCION | 565,56 | 0,00 | 565,56 | 565,56 | 0,00 |
| 4 | TRANSFERENCIAS CORRIENTES | 291.207,12 | 0,00 | 291.207,12 | 291.207,12 | 0,00 |
| 4.6 | A CORPORACIONES LOCALES | 92.488,89 | 0,00 | 92.488,89 | 92.488,89 | 0,00 |
| 4.6.1 | A AYUNTAMIENTOS | 92.488,89 | 0,00 | 92.488,89 | 92.488,89 | 0,00 |
| 4.6.1.00 | X | 92.488,89 | 0,00 | 92.488,89 | 92.488,89 | 0,00 |
| 4.8 | A FAMILIAS E INSTITUCIONES SIN FINES DE LUCRO | 198.718,23 | 0,00 | 198.718,23 | 198.718,23 | 0,00 |
| 4.8.0 | X | 198.718,23 | 0,00 | 198.718,23 | 198.718,23 | 0,00 |



Gobierno
de La
Rioja

Adm. Pública y Hacienda

SICAP - Sistema de Información Contable

OBLIGACIONES DE PRESUPUESTOS CERRADOS

Ejercicio: 2018

Página 52

Ejercicio Origen: 2017

Información a fecha: 31/12/2018

Unidad monetaria: Euros

Clasificación Orgánica 0603 SALUD / DIRECCION GENERAL DE SALUD PÚBLICA Y CONSUMO

Clasificación Funcional 3131 PRODUCCIÓN DE BIENES PÚBLICOS DE CARÁCTER PREFERENTE / SANIDAD / ACCIONES PÚBLICAS RELATIVAS A LA SALUD / ACCIONES DE SALUD PÚBLICA

| Clasificación Económica | Denominación | Saldo Inicial Obligaciones Pdes. de Pago | Rectificaciones o Anulaciones Saldo Inicial | Total Obligaciones | Pagos Realizados | Total Obligaciones Pdes. de Pago |
|-----------------------------------|---|--|---|---------------------|---------------------|----------------------------------|
| 7 | TRANSFERENCIAS DE CAPITAL | 14.430,00 | 0,00 | 14.430,00 | 14.430,00 | 0,00 |
| 7.8 | A FAMILIAS E INSTITUCIONES SIN FINES DE LUCRO | 14.430,00 | 0,00 | 14.430,00 | 14.430,00 | 0,00 |
| 7.8.0 | X | 14.430,00 | 0,00 | 14.430,00 | 14.430,00 | 0,00 |
| 7.8.0.00 | X | 14.430,00 | 0,00 | 14.430,00 | 14.430,00 | 0,00 |
| Total Orgánico / Funcional | 0603 / 3131 | 2.074.578,01 | 0,00 | 2.074.578,01 | 2.074.578,01 | 0,00 |



Clasificación Orgánica 0603 SALUD / DIRECCION GENERAL DE SALUD PÚBLICA Y CONSUMO

Clasificación Funcional 3132 PRODUCCIÓN DE BIENES PÚBLICOS DE CARÁCTER PREFERENTE / SANIDAD / ACCIONES PÚBLICAS RELATIVAS A LA SALUD / ORDENACIÓN, CONTROL E INFORMACIÓN AL CONSUMIDOR

| Clasificación Económica | Denominación | Saldo Inicial Obligaciones Pdes. de Pago | Rectificaciones o Anulaciones Saldo Inicial | Total Obligaciones | Pagos Realizados | Total Obligaciones Pdes. de Pago |
|-----------------------------------|---|--|---|--------------------|-------------------|----------------------------------|
| 2 | GASTOS EN BIENES CORRIENTES Y SERVICIOS | 52.150,57 | 0,00 | 52.150,57 | 52.150,57 | 0,00 |
| 2.2 | MATERIAL, SUMINISTROS Y OTROS | 47.104,97 | 0,00 | 47.104,97 | 47.104,97 | 0,00 |
| 2.2.1 | SUMINISTROS | 3.258,68 | 0,00 | 3.258,68 | 3.258,68 | 0,00 |
| 2.2.1.03 | COMBUSTIBLES Y CARBURANTES | 340,50 | 0,00 | 340,50 | 340,50 | 0,00 |
| 2.2.1.07 | MATERIALES ESPECIALES | 87,22 | 0,00 | 87,22 | 87,22 | 0,00 |
| 2.2.1.99 | OTROS SUMINISTROS | 2.830,96 | 0,00 | 2.830,96 | 2.830,96 | 0,00 |
| 2.2.7 | TRABAJOS REALIZADOS POR OTRAS EMPRESAS | 43.846,29 | 0,00 | 43.846,29 | 43.846,29 | 0,00 |
| 2.2.7.00 | LIMPIEZA Y ASEO | 719,33 | 0,00 | 719,33 | 719,33 | 0,00 |
| 2.2.7.06 | ESTUDIOS Y TRABAJOS TECNICOS | 43.097,92 | 0,00 | 43.097,92 | 43.097,92 | 0,00 |
| 2.2.7.99 | OTROS | 29,04 | 0,00 | 29,04 | 29,04 | 0,00 |
| 2.3 | INDEMNIZACION POR RAZON DEL SERVICIO | 5.045,60 | 0,00 | 5.045,60 | 5.045,60 | 0,00 |
| 2.3.0 | DIETAS | 1.189,01 | 0,00 | 1.189,01 | 1.189,01 | 0,00 |
| 2.3.1 | LOCOMOCION | 2.233,89 | 0,00 | 2.233,89 | 2.233,89 | 0,00 |
| 2.3.3 | OTRAS INDEMNIZACIONES. | 1.622,70 | 0,00 | 1.622,70 | 1.622,70 | 0,00 |
| 4 | TRANSFERENCIAS CORRIENTES | 55.557,70 | 0,00 | 55.557,70 | 55.557,70 | 0,00 |
| 4.6 | A CORPORACIONES LOCALES | 42.850,69 | 0,00 | 42.850,69 | 42.850,69 | 0,00 |
| 4.6.1 | A AYUNTAMIENTOS | 42.850,69 | 0,00 | 42.850,69 | 42.850,69 | 0,00 |
| 4.6.1.00 | X | 42.850,69 | 0,00 | 42.850,69 | 42.850,69 | 0,00 |
| 4.8 | A FAMILIAS E INSTITUCIONES SIN FINES DE LUCRO | 12.707,01 | 0,00 | 12.707,01 | 12.707,01 | 0,00 |
| 4.8.0 | X | 12.707,01 | 0,00 | 12.707,01 | 12.707,01 | 0,00 |
| Total Orgánico / Funcional | 0603 / 3132 | 107.708,27 | 0,00 | 107.708,27 | 107.708,27 | 0,00 |



Gobierno
de La
Rioja

Adm. Pública y Hacienda

SICAP - Sistema de Información Contable

OBLIGACIONES DE PRESUPUESTOS CERRADOS

Ejercicio: 2018

Página 54

Ejercicio Origen: 2017


Información a fecha: 31/12/2018

Unidad monetaria: Euros

Clasificación Orgánica 0604 SALUD / DIRECCIÓN GENERAL DE PRESTACIONES Y FARMACIA

Clasificación Funcional 3121 PRODUCCIÓN DE BIENES PÚBLICOS DE CARÁCTER PREFERENTE / SANIDAD / HOSPITALES, SERVICIOS ASISTENCIALES Y CENTROS DE SALUD / ATENCIÓN PRIMARIA

| Clasificación Económica | Denominación | Saldo Inicial Obligaciones Pdes. de Pago | Rectificaciones o Anulaciones Saldo Inicial | Total Obligaciones | Pagos Realizados | Total Obligaciones Pdes. de Pago |
|-----------------------------------|---|--|---|--------------------|------------------|----------------------------------|
| 2 | GASTOS EN BIENES CORRIENTES Y SERVICIOS | 3.337,66 | 0,00 | 3.337,66 | 3.337,66 | 0,00 |
| 2.2 | MATERIAL, SUMINISTROS Y OTROS | 1.142,48 | 0,00 | 1.142,48 | 1.142,48 | 0,00 |
| 2.2.0 | MATERIAL DE OFICINA | 618,74 | 0,00 | 618,74 | 618,74 | 0,00 |
| 2.2.0.00 | ORDINARIO NO INVENTARIABLE | 618,74 | 0,00 | 618,74 | 618,74 | 0,00 |
| 2.2.3 | TRANSPORTES | 361,19 | 0,00 | 361,19 | 361,19 | 0,00 |
| 2.2.7 | TRABAJOS REALIZADOS POR OTRAS EMPRESAS | 162,55 | 0,00 | 162,55 | 162,55 | 0,00 |
| 2.2.7.99 | OTROS | 162,55 | 0,00 | 162,55 | 162,55 | 0,00 |
| 2.3 | INDEMNIZACION POR RAZON DEL SERVICIO | 2.195,18 | 0,00 | 2.195,18 | 2.195,18 | 0,00 |
| 2.3.0 | DIETAS | 593,48 | 0,00 | 593,48 | 593,48 | 0,00 |
| 2.3.1 | LOCOMOCION | 859,40 | 0,00 | 859,40 | 859,40 | 0,00 |
| 2.3.3 | OTRAS INDEMNIZACIONES. | 742,30 | 0,00 | 742,30 | 742,30 | 0,00 |
| 4 | TRANSFERENCIAS CORRIENTES | 3.702,13 | 0,00 | 3.702,13 | 3.702,13 | 0,00 |
| 4.8 | A FAMILIAS E INSTITUCIONES SIN FINES DE LUCRO | 3.702,13 | 0,00 | 3.702,13 | 3.702,13 | 0,00 |
| 4.8.4 | X | 3.702,13 | 0,00 | 3.702,13 | 3.702,13 | 0,00 |
| 4.8.4.00 | X | 3.702,13 | 0,00 | 3.702,13 | 3.702,13 | 0,00 |
| Total Orgánico / Funcional | 0604 / 3121 | 7.039,79 | 0,00 | 7.039,79 | 7.039,79 | 0,00 |



Clasificación Orgánica 0801 EDUCACION, FORMACIÓN Y EMPLEO / SECRETARIA GENERAL TECNICA

Clasificación Funcional 3211 PRODUCCIÓN DE BIENES PÚBLICOS DE CARÁCTER PREFERENTE / EDUCACIÓN / EDUCACIÓN / ADMINISTRACIÓN GENERAL DE EDUCACIÓN

| Clasificación Económica | Denominación | Saldo Inicial Obligaciones Pdes. de Pago | Rectificaciones o Anulaciones Saldo Inicial | Total Obligaciones | Pagos Realizados | Total Obligaciones Pdes. de Pago |
|-----------------------------------|--|--|---|--------------------|-------------------|----------------------------------|
| 2 | GASTOS EN BIENES CORRIENTES Y SERVICIOS | 124.378,16 | 0,00 | 124.378,16 | 124.378,16 | 0,00 |
| 2.1 | REPARACIONES, MANTENIMIENTO Y CONSERVACION | 1.942,75 | 0,00 | 1.942,75 | 1.942,75 | 0,00 |
| 2.1.2 | EDIFICIOS Y OTRAS CONSTRUCCIONES | 1.456,39 | 0,00 | 1.456,39 | 1.456,39 | 0,00 |
| 2.1.2.00 | INMOVILIZADO PROPIO | 1.456,39 | 0,00 | 1.456,39 | 1.456,39 | 0,00 |
| 2.1.3 | MAQUINARIA, INSTALACION Y UTILLAJE | 486,36 | 0,00 | 486,36 | 486,36 | 0,00 |
| 2.1.3.00 | INMOVILIZADO PROPIO | 486,36 | 0,00 | 486,36 | 486,36 | 0,00 |
| 2.2 | MATERIAL, SUMINISTROS Y OTROS | 120.624,27 | 0,00 | 120.624,27 | 120.624,27 | 0,00 |
| 2.2.1 | SUMINISTROS | 606,25 | 0,00 | 606,25 | 606,25 | 0,00 |
| 2.2.1.06 | PRODUCTOS FARMACEUTICOS | 21,13 | 0,00 | 21,13 | 21,13 | 0,00 |
| 2.2.1.07 | MATERIALES ESPECIALES | 453,96 | 0,00 | 453,96 | 453,96 | 0,00 |
| 2.2.1.99 | OTROS SUMINISTROS | 131,16 | 0,00 | 131,16 | 131,16 | 0,00 |
| 2.2.2 | COMUNICACIONES | 692,27 | 0,00 | 692,27 | 692,27 | 0,00 |
| 2.2.2.01 | POSTALES | 692,27 | 0,00 | 692,27 | 692,27 | 0,00 |
| 2.2.7 | TRABAJOS REALIZADOS POR OTRAS EMPRESAS | 119.325,75 | 0,00 | 119.325,75 | 119.325,75 | 0,00 |
| 2.2.7.00 | LIMPIEZA Y ASEO | 25.556,46 | 0,00 | 25.556,46 | 25.556,46 | 0,00 |
| 2.2.7.01 | SEGURIDAD | 93.695,75 | 0,00 | 93.695,75 | 93.695,75 | 0,00 |
| 2.2.7.99 | OTROS | 73,54 | 0,00 | 73,54 | 73,54 | 0,00 |
| 2.3 | INDEMNIZACION POR RAZON DEL SERVICIO | 1.811,14 | 0,00 | 1.811,14 | 1.811,14 | 0,00 |
| 2.3.0 | DIETAS | 1.171,79 | 0,00 | 1.171,79 | 1.171,79 | 0,00 |
| 2.3.1 | LOCOMOCION | 639,35 | 0,00 | 639,35 | 639,35 | 0,00 |
| Total Orgánico / Funcional | 0801 / 3211 | 124.378,16 | 0,00 | 124.378,16 | 124.378,16 | 0,00 |



Ejercicio Origen: 2017


Información a fecha: 31/12/2018

Unidad monetaria: Euros

Clasificación Orgánica 0804 EDUCACION, FORMACIÓN Y EMPLEO / DIRECCION GENERAL DE EDUCACIÓN

Clasificación Funcional 3211 PRODUCCIÓN DE BIENES PÚBLICOS DE CARÁCTER PREFERENTE / EDUCACIÓN / EDUCACIÓN / ADMINISTRACIÓN GENERAL DE EDUCACIÓN

| Clasificación Económica | Denominación | Saldo Inicial Obligaciones Pdes. de Pago | Rectificaciones o Anulaciones Saldo Inicial | Total Obligaciones | Pagos Realizados | Total Obligaciones Pdes. de Pago |
|-------------------------|--|--|---|--------------------|------------------|----------------------------------|
| 2 | GASTOS EN BIENES CORRIENTES Y SERVICIOS | 133.681,93 | 0,00 | 133.681,93 | 133.681,93 | 0,00 |
| 2.1 | REPARACIONES, MANTENIMIENTO Y CONSERVACION | 327,91 | 0,00 | 327,91 | 327,91 | 0,00 |
| 2.1.2 | EDIFICIOS Y OTRAS CONSTRUCCIONES | 283,14 | 0,00 | 283,14 | 283,14 | 0,00 |
| 2.1.2.00 | INMOVILIZADO PROPIO | 283,14 | 0,00 | 283,14 | 283,14 | 0,00 |
| 2.1.5 | MOBILIARIO Y ENSERES | 44,77 | 0,00 | 44,77 | 44,77 | 0,00 |
| 2.1.5.00 | INMOVILIZADO PROPIO | 44,77 | 0,00 | 44,77 | 44,77 | 0,00 |
| 2.2 | MATERIAL, SUMINISTROS Y OTROS | 125.750,91 | 0,00 | 125.750,91 | 125.750,91 | 0,00 |
| 2.2.0 | MATERIAL DE OFICINA | 3.138,09 | 0,00 | 3.138,09 | 3.138,09 | 0,00 |
| 2.2.0.00 | ORDINARIO NO INVENTARIABLE | 2.608,11 | 0,00 | 2.608,11 | 2.608,11 | 0,00 |
| 2.2.0.01 | PRENSA, REVISTAS, LIBROS Y OTRAS PUBLICACIONES | 529,98 | 0,00 | 529,98 | 529,98 | 0,00 |
| 2.2.1 | SUMINISTROS | 1.412,10 | 0,00 | 1.412,10 | 1.412,10 | 0,00 |
| 2.2.1.07 | MATERIALES ESPECIALES | 519,33 | 0,00 | 519,33 | 519,33 | 0,00 |
| 2.2.1.99 | OTROS SUMINISTROS | 892,77 | 0,00 | 892,77 | 892,77 | 0,00 |
| 2.2.2 | COMUNICACIONES | 5.019,57 | 0,00 | 5.019,57 | 5.019,57 | 0,00 |
| 2.2.2.01 | POSTALES | 5.019,57 | 0,00 | 5.019,57 | 5.019,57 | 0,00 |
| 2.2.3 | TRANSPORTES | 59.895,00 | 0,00 | 59.895,00 | 59.895,00 | 0,00 |
| 2.2.4 | PRIMAS DE SEGUROS | 2.955,93 | 0,00 | 2.955,93 | 2.955,93 | 0,00 |
| 2.2.4.99 | OTROS RIESGOS | 2.955,93 | 0,00 | 2.955,93 | 2.955,93 | 0,00 |
| 2.2.6 | GASTOS DIVERSOS | 34.817,24 | 0,00 | 34.817,24 | 34.817,24 | 0,00 |
| 2.2.6.02 | PUBLICIDAD Y PROPAGANDA | 15.009,04 | 0,00 | 15.009,04 | 15.009,04 | 0,00 |
| 2.2.6.06 | REUNIONES, CONFERENCIAS Y CURSOS | 15.261,17 | 0,00 | 15.261,17 | 15.261,17 | 0,00 |
| 2.2.6.09 | X | 4.547,03 | 0,00 | 4.547,03 | 4.547,03 | 0,00 |
| 2.2.7 | TRABAJOS REALIZADOS POR OTRAS EMPRESAS | 18.512,98 | 0,00 | 18.512,98 | 18.512,98 | 0,00 |
| 2.2.7.00 | LIMPIEZA Y ASEO | 277,58 | 0,00 | 277,58 | 277,58 | 0,00 |
| 2.2.7.06 | ESTUDIOS Y TRABAJOS TECNICOS | 17.835,40 | 0,00 | 17.835,40 | 17.835,40 | 0,00 |
| 2.2.7.99 | OTROS | 400,00 | 0,00 | 400,00 | 400,00 | 0,00 |
| 2.3 | INDEMNIZACION POR RAZON DEL SERVICIO | 7.603,11 | 0,00 | 7.603,11 | 7.603,11 | 0,00 |
| 2.3.0 | DIETAS | 1.710,60 | 0,00 | 1.710,60 | 1.710,60 | 0,00 |
| 2.3.1 | LOCOMOCION | 2.344,52 | 0,00 | 2.344,52 | 2.344,52 | 0,00 |
| 2.3.3 | OTRAS INDEMNIZACIONES. | 3.547,99 | 0,00 | 3.547,99 | 3.547,99 | 0,00 |
| 4 | TRANSFERENCIAS CORRIENTES | 289.145,30 | 0,00 | 289.145,30 | 289.145,30 | 0,00 |
| 4.4 | AL RESTO DEL SECTOR PUBLICO DE LA C.A.R. | 9.312,00 | 0,00 | 9.312,00 | 9.312,00 | 0,00 |
| 4.4.9 | UNIVERSIDADES CAR | 9.312,00 | 0,00 | 9.312,00 | 9.312,00 | 0,00 |



**Gobierno
de La
Rioja**

Adm. Pública y Hacienda

SICAP - Sistema de Información Contable

OBLIGACIONES DE PRESUPUESTOS CERRADOS

Ejercicio: 2018

Página 57

Ejercicio Origen: 2017


Información a fecha: 31/12/2018

Unidad monetaria: Euros

Clasificación Orgánica 0804 EDUCACION, FORMACIÓN Y EMPLEO / DIRECCION GENERAL DE EDUCACIÓN

Clasificación Funcional 3211 PRODUCCIÓN DE BIENES PÚBLICOS DE CARÁCTER PREFERENTE / EDUCACIÓN / EDUCACIÓN / ADMINISTRACIÓN GENERAL DE EDUCACIÓN

| Clasificación Económica | Denominación | Saldo Inicial Obligaciones Pdes. de Pago | Rectificaciones o Anulaciones Saldo Inicial | Total Obligaciones | Pagos Realizados | Total Obligaciones Pdes. de Pago |
|-----------------------------------|---|--|---|--------------------|-------------------|----------------------------------|
| 4.4.9.00 | X | 9.312,00 | 0,00 | 9.312,00 | 9.312,00 | 0,00 |
| 4.6 | A CORPORACIONES LOCALES | 144.417,70 | 0,00 | 144.417,70 | 144.417,70 | 0,00 |
| 4.6.1 | A AYUNTAMIENTOS | 144.417,70 | 0,00 | 144.417,70 | 144.417,70 | 0,00 |
| 4.6.1.01 | X | 77.659,93 | 0,00 | 77.659,93 | 77.659,93 | 0,00 |
| 4.6.1.02 | X | 66.757,77 | 0,00 | 66.757,77 | 66.757,77 | 0,00 |
| 4.8 | A FAMILIAS E INSTITUCIONES SIN FINES DE LUCRO | 135.415,60 | 0,00 | 135.415,60 | 135.415,60 | 0,00 |
| 4.8.2 | X | 135.415,60 | 0,00 | 135.415,60 | 135.415,60 | 0,00 |
| 4.8.2.06 | X | 35.648,00 | 0,00 | 35.648,00 | 35.648,00 | 0,00 |
| 4.8.2.07 | X | 7.040,82 | 0,00 | 7.040,82 | 7.040,82 | 0,00 |
| 4.8.2.08 | X | 35.302,83 | 0,00 | 35.302,83 | 35.302,83 | 0,00 |
| 4.8.2.12 | X | 57.423,95 | 0,00 | 57.423,95 | 57.423,95 | 0,00 |
| 6 | INVERSIONES REALES | 813,12 | 0,00 | 813,12 | 813,12 | 0,00 |
| 6.3 | INVERSION DE REPOSICION ASOCIADA AL FUNCION. OPERAT. DE LOS SERVICIOS | 813,12 | 0,00 | 813,12 | 813,12 | 0,00 |
| 6.3.5 | MOBILIARIO Y ENSERES | 813,12 | 0,00 | 813,12 | 813,12 | 0,00 |
| 6.3.5.00 | ADQUISICION | 813,12 | 0,00 | 813,12 | 813,12 | 0,00 |
| Total Orgánico / Funcional | 0804 / 3211 | 423.640,35 | 0,00 | 423.640,35 | 423.640,35 | 0,00 |



Clasificación Orgánica 0804 EDUCACION, FORMACIÓN Y EMPLEO / DIRECCION GENERAL DE EDUCACIÓN

Clasificación Funcional 3221 PRODUCCIÓN DE BIENES PÚBLICOS DE CARÁCTER PREFERENTE / EDUCACIÓN / ENSEÑANZA / EDUCACIÓN INFANTIL Y PRIMARIA

| Clasificación Económica | Denominación | Saldo Inicial Obligaciones Pdes. de Pago | Rectificaciones o Anulaciones Saldo Inicial | Total Obligaciones | Pagos Realizados | Total Obligaciones Pdes. de Pago |
|-------------------------|--|--|---|--------------------|------------------|----------------------------------|
| 1 | GASTOS DE PERSONAL | 679.107,41 | 0,00 | 679.107,41 | 679.107,41 | 0,00 |
| 1.8 | PERSONAL DOCENTE | 679.107,41 | 0,00 | 679.107,41 | 679.107,41 | 0,00 |
| 1.8.9 | CUOTAS, PRESTAC. Y GASTOS SOCIALES A CARGO DEL EMPLEADOR | 679.107,41 | 0,00 | 679.107,41 | 679.107,41 | 0,00 |
| 1.8.9.00 | SEGURIDAD SOCIAL | 679.107,41 | 0,00 | 679.107,41 | 679.107,41 | 0,00 |
| 2 | GASTOS EN BIENES CORRIENTES Y SERVICIOS | 859.619,09 | 0,00 | 859.619,09 | 859.619,09 | 0,00 |
| 2.0 | ARRENDAMIENTOS Y CANONES | 8.744,19 | 0,00 | 8.744,19 | 8.744,19 | 0,00 |
| 2.0.3 | MAQUINARIA, INSTALACION Y UTILLAJE | 137,94 | 0,00 | 137,94 | 137,94 | 0,00 |
| 2.0.5 | MOBILIARIO Y ENSERES | 8.606,25 | 0,00 | 8.606,25 | 8.606,25 | 0,00 |
| 2.1 | REPARACIONES, MANTENIMIENTO Y CONSERVACION | 8.258,63 | 0,00 | 8.258,63 | 8.258,63 | 0,00 |
| 2.1.2 | EDIFICIOS Y OTRAS CONSTRUCCIONES | 4.241,78 | 0,00 | 4.241,78 | 4.241,78 | 0,00 |
| 2.1.2.00 | INMOVILIZADO PROPIO | 4.241,78 | 0,00 | 4.241,78 | 4.241,78 | 0,00 |
| 2.1.3 | MAQUINARIA, INSTALACION Y UTILLAJE | 2.707,68 | 0,00 | 2.707,68 | 2.707,68 | 0,00 |
| 2.1.3.00 | INMOVILIZADO PROPIO | 2.707,68 | 0,00 | 2.707,68 | 2.707,68 | 0,00 |
| 2.1.5 | MOBILIARIO Y ENSERES | 1.309,17 | 0,00 | 1.309,17 | 1.309,17 | 0,00 |
| 2.1.5.00 | INMOVILIZADO PROPIO | 1.309,17 | 0,00 | 1.309,17 | 1.309,17 | 0,00 |
| 2.2 | MATERIAL, SUMINISTROS Y OTROS | 833.340,24 | 0,00 | 833.340,24 | 833.340,24 | 0,00 |
| 2.2.0 | MATERIAL DE OFICINA | 371,80 | 0,00 | 371,80 | 371,80 | 0,00 |
| 2.2.0.00 | ORDINARIO NO INVENTARIABLE | 371,80 | 0,00 | 371,80 | 371,80 | 0,00 |
| 2.2.1 | SUMINISTROS | 37.926,79 | 0,00 | 37.926,79 | 37.926,79 | 0,00 |
| 2.2.1.00 | ENERGIA ELECTRICA | 12.662,07 | 0,00 | 12.662,07 | 12.662,07 | 0,00 |
| 2.2.1.01 | AGUA | 1.077,40 | 0,00 | 1.077,40 | 1.077,40 | 0,00 |
| 2.2.1.02 | GAS | 2.437,85 | 0,00 | 2.437,85 | 2.437,85 | 0,00 |
| 2.2.1.03 | COMBUSTIBLES Y CARBURANTES | 4.514,51 | 0,00 | 4.514,51 | 4.514,51 | 0,00 |
| 2.2.1.04 | VESTUARIO | 2.605,26 | 0,00 | 2.605,26 | 2.605,26 | 0,00 |
| 2.2.1.05 | PRODUCTOS ALIMENTICIOS | 4.715,14 | 0,00 | 4.715,14 | 4.715,14 | 0,00 |
| 2.2.1.06 | PRODUCTOS FARMACEUTICOS | 22,90 | 0,00 | 22,90 | 22,90 | 0,00 |
| 2.2.1.07 | MATERIALES ESPECIALES | 3.743,27 | 0,00 | 3.743,27 | 3.743,27 | 0,00 |
| 2.2.1.08 | X | 1.439,46 | 0,00 | 1.439,46 | 1.439,46 | 0,00 |
| 2.2.1.10 | LENCERIA | 97,65 | 0,00 | 97,65 | 97,65 | 0,00 |
| 2.2.1.23 | CALZADO | 2.192,18 | 0,00 | 2.192,18 | 2.192,18 | 0,00 |
| 2.2.1.99 | OTROS SUMINISTROS | 2.419,10 | 0,00 | 2.419,10 | 2.419,10 | 0,00 |
| 2.2.3 | TRANSPORTES | 278,24 | 0,00 | 278,24 | 278,24 | 0,00 |
| 2.2.5 | TRIBUTOS | 2.981,99 | 0,00 | 2.981,99 | 2.981,99 | 0,00 |



Ejercicio Origen: 2017

Información a fecha: 31/12/2018

Unidad monetaria: Euros

Clasificación Orgánica 0804 EDUCACION, FORMACIÓN Y EMPLEO / DIRECCION GENERAL DE EDUCACIÓN

Clasificación Funcional 3221 PRODUCCIÓN DE BIENES PÚBLICOS DE CARÁCTER PREFERENTE / EDUCACIÓN / ENSEÑANZA / EDUCACIÓN INFANTIL Y PRIMARIA

| Clasificación Económica | Denominación | Saldo Inicial Obligaciones Pdes. de Pago | Rectificaciones o Anulaciones Saldo Inicial | Total Obligaciones | Pagos Realizados | Total Obligaciones Pdes. de Pago |
|-------------------------|---|--|---|--------------------|------------------|----------------------------------|
| 2.2.5.00 | LOCALES | 1.888,99 | 0,00 | 1.888,99 | 1.888,99 | 0,00 |
| 2.2.5.01 | AUTONOMICAS | 1.093,00 | 0,00 | 1.093,00 | 1.093,00 | 0,00 |
| 2.2.7 | TRABAJO REALIZADOS POR OTRAS EMPRESAS | 705.790,61 | 0,00 | 705.790,61 | 705.790,61 | 0,00 |
| 2.2.7.00 | LIMPIEZA Y ASEO | 19.074,00 | 0,00 | 19.074,00 | 19.074,00 | 0,00 |
| 2.2.7.06 | ESTUDIOS Y TRABAJOS TECNICOS | 4.719,00 | 0,00 | 4.719,00 | 4.719,00 | 0,00 |
| 2.2.7.12 | SERVICIOS CONTRATADOS DE COMEDOR | 51.237,26 | 0,00 | 51.237,26 | 51.237,26 | 0,00 |
| 2.2.7.13 | X | 629.479,76 | 0,00 | 629.479,76 | 629.479,76 | 0,00 |
| 2.2.7.99 | OTROS | 1.280,59 | 0,00 | 1.280,59 | 1.280,59 | 0,00 |
| 2.2.9 | GASTOS DE FUNCIONAMIENTO DE CENTROS PÚBLICOS NO UNIVERSITARIOS | 85.990,81 | 0,00 | 85.990,81 | 85.990,81 | 0,00 |
| 2.2.9.00 | GASTOS GENERALES | 85.990,81 | 0,00 | 85.990,81 | 85.990,81 | 0,00 |
| 2.3 | INDEMNIZACION POR RAZON DEL SERVICIO | 9.276,03 | 0,00 | 9.276,03 | 9.276,03 | 0,00 |
| 2.3.0 | DIETAS | 19,53 | 0,00 | 19,53 | 19,53 | 0,00 |
| 2.3.1 | LOCOMOCION | 9.256,50 | 0,00 | 9.256,50 | 9.256,50 | 0,00 |
| 4 | TRANSFERENCIAS CORRIENTES | 1.919.629,32 | 0,00 | 1.919.629,32 | 1.919.629,32 | 0,00 |
| 4.6 | A CORPORACIONES LOCALES | 37.743,95 | 0,00 | 37.743,95 | 37.743,95 | 0,00 |
| 4.6.1 | A AYUNTAMIENTOS | 37.743,95 | 0,00 | 37.743,95 | 37.743,95 | 0,00 |
| 4.6.1.01 | X | 18.613,95 | 0,00 | 18.613,95 | 18.613,95 | 0,00 |
| 4.6.1.02 | X | 19.130,00 | 0,00 | 19.130,00 | 19.130,00 | 0,00 |
| 4.8 | A FAMILIAS E INSTITUCIONES SIN FINES DE LUCRO | 1.881.885,37 | 0,00 | 1.881.885,37 | 1.881.885,37 | 0,00 |
| 4.8.2 | X | 1.881.885,37 | 0,00 | 1.881.885,37 | 1.881.885,37 | 0,00 |
| 4.8.2.00 | X | 321.814,19 | 0,00 | 321.814,19 | 321.814,19 | 0,00 |
| 4.8.2.02 | X | 15.400,00 | 0,00 | 15.400,00 | 15.400,00 | 0,00 |
| 4.8.2.03 | X | 851.280,00 | 0,00 | 851.280,00 | 851.280,00 | 0,00 |
| 4.8.2.07 | X | 693.391,18 | 0,00 | 693.391,18 | 693.391,18 | 0,00 |
| 6 | INVERSIONES REALES | 1.254.417,33 | 0,00 | 1.254.417,33 | 1.254.417,33 | 0,00 |
| 6.2 | INVERSION NUEVA ASOCIADA AL FUNCIONAMIENTO OPERATIVO DE LOS SERVICIOS | 907.828,88 | 0,00 | 907.828,88 | 907.828,88 | 0,00 |
| 6.2.2 | EDIFICIOS Y OTRAS CONSTRUCCIONES | 904.930,93 | 0,00 | 904.930,93 | 904.930,93 | 0,00 |
| 6.2.2.01 | CONSTRUCCION | 885.498,20 | 0,00 | 885.498,20 | 885.498,20 | 0,00 |
| 6.2.2.03 | INCORPORACION DE BIENES Y SERVICIOS | 19.432,73 | 0,00 | 19.432,73 | 19.432,73 | 0,00 |
| 6.2.5 | MOBILIARIO Y ENSERES | 2.897,95 | 0,00 | 2.897,95 | 2.897,95 | 0,00 |
| 6.2.5.00 | ADQUISICION | 2.897,95 | 0,00 | 2.897,95 | 2.897,95 | 0,00 |
| 6.3 | INVERSION DE REPOSICION ASOCIADA AL FUNCION. OPERAT. DE LOS SERVICIOS | 346.588,45 | 0,00 | 346.588,45 | 346.588,45 | 0,00 |
| 6.3.2 | EDIFICIOS Y OTRAS CONSTRUCCIONES | 346.588,45 | 0,00 | 346.588,45 | 346.588,45 | 0,00 |



Gobierno
de La
Rioja

Adm. Pública y Hacienda

SICAP - Sistema de Información Contable

OBLIGACIONES DE PRESUPUESTOS CERRADOS

Ejercicio: 2018

Página 60

Ejercicio Origen: 2017

Información a fecha: 31/12/2018

Unidad monetaria: Euros

Clasificación Orgánica 0804 EDUCACION, FORMACIÓN Y EMPLEO / DIRECCION GENERAL DE EDUCACIÓN

Clasificación Funcional 3221 PRODUCCIÓN DE BIENES PÚBLICOS DE CARÁCTER PREFERENTE / EDUCACIÓN / ENSEÑANZA / EDUCACIÓN INFANTIL Y PRIMARIA

| Clasificación Económica | Denominación | Saldo Inicial Obligaciones Pdes. de Pago | Rectificaciones o Anulaciones Saldo Inicial | Total Obligaciones | Pagos Realizados | Total Obligaciones Pdes. de Pago |
|-----------------------------------|-------------------------------------|--|---|---------------------|---------------------|----------------------------------|
| 6.3.2.01 | CONSTRUCCION | 306.489,55 | 0,00 | 306.489,55 | 306.489,55 | 0,00 |
| 6.3.2.03 | INCORPORACION DE BIENES Y SERVICIOS | 40.098,90 | 0,00 | 40.098,90 | 40.098,90 | 0,00 |
| 7 | TRANSFERENCIAS DE CAPITAL | 143.922,09 | 0,00 | 143.922,09 | 143.922,09 | 0,00 |
| 7.6 | A CORPORACIONES LOCALES | 143.922,09 | 0,00 | 143.922,09 | 143.922,09 | 0,00 |
| 7.6.1 | A AYUNTAMIENTOS | 143.922,09 | 0,00 | 143.922,09 | 143.922,09 | 0,00 |
| 7.6.1.00 | X | 94.045,90 | 0,00 | 94.045,90 | 94.045,90 | 0,00 |
| 7.6.1.02 | X | 49.876,19 | 0,00 | 49.876,19 | 49.876,19 | 0,00 |
| Total Orgánico / Funcional | 0804 / 3221 | 4.856.695,24 | 0,00 | 4.856.695,24 | 4.856.695,24 | 0,00 |



Ejercicio Origen: 2017

Información a fecha: 31/12/2018

Unidad monetaria: Euros

Clasificación Orgánica 0804 EDUCACION, FORMACIÓN Y EMPLEO / DIRECCION GENERAL DE EDUCACIÓN

Clasificación Funcional 3222 PRODUCCIÓN DE BIENES PÚBLICOS DE CARÁCTER PREFERENTE / EDUCACIÓN / ENSEÑANZA / EDUCACIÓN SECUNDARIA

| Clasificación Económica | Denominación | Saldo Inicial Obligaciones Pdes. de Pago | Rectificaciones o Anulaciones Saldo Inicial | Total Obligaciones | Pagos Realizados | Total Obligaciones Pdes. de Pago |
|-------------------------|---|--|---|--------------------|------------------|----------------------------------|
| 1 | GASTOS DE PERSONAL | 399.612,69 | 0,00 | 399.612,69 | 399.612,69 | 0,00 |
| 1.8 | PERSONAL DOCENTE | 399.612,69 | 0,00 | 399.612,69 | 399.612,69 | 0,00 |
| 1.8.9 | CUOTAS, PRESTAC. Y GASTOS SOCIALES A CARGO DEL EMPLEADOR | 399.612,69 | 0,00 | 399.612,69 | 399.612,69 | 0,00 |
| 1.8.9.00 | SEGURIDAD SOCIAL | 399.612,69 | 0,00 | 399.612,69 | 399.612,69 | 0,00 |
| 2 | GASTOS EN BIENES CORRIENTES Y SERVICIOS | 779.756,18 | 0,00 | 779.756,18 | 779.756,18 | 0,00 |
| 2.1 | REPARACIONES, MANTENIMIENTO Y CONSERVACION | 1.343,72 | 0,00 | 1.343,72 | 1.343,72 | 0,00 |
| 2.1.2 | EDIFICIOS Y OTRAS CONSTRUCCIONES | 641,30 | 0,00 | 641,30 | 641,30 | 0,00 |
| 2.1.2.00 | INMOVILIZADO PROPIO | 641,30 | 0,00 | 641,30 | 641,30 | 0,00 |
| 2.1.3 | MAQUINARIA, INSTALACION Y UTILLAJE | 702,42 | 0,00 | 702,42 | 702,42 | 0,00 |
| 2.1.3.00 | INMOVILIZADO PROPIO | 702,42 | 0,00 | 702,42 | 702,42 | 0,00 |
| 2.2 | MATERIAL, SUMINISTROS Y OTROS | 777.180,16 | 0,00 | 777.180,16 | 777.180,16 | 0,00 |
| 2.2.7 | TRABAJOS REALIZADOS POR OTRAS EMPRESAS | 705.430,77 | 0,00 | 705.430,77 | 705.430,77 | 0,00 |
| 2.2.7.01 | SEGURIDAD | 4.719,00 | 0,00 | 4.719,00 | 4.719,00 | 0,00 |
| 2.2.7.13 | X | 698.409,37 | 0,00 | 698.409,37 | 698.409,37 | 0,00 |
| 2.2.7.99 | OTROS | 2.302,40 | 0,00 | 2.302,40 | 2.302,40 | 0,00 |
| 2.2.9 | GASTOS DE FUNCIONAMIENTO DE CENTROS PÚBLICOS NO UNIVERSITARIOS | 71.749,39 | 0,00 | 71.749,39 | 71.749,39 | 0,00 |
| 2.2.9.00 | GASTOS GENERALES | 71.749,39 | 0,00 | 71.749,39 | 71.749,39 | 0,00 |
| 2.3 | INDEMNIZACION POR RAZON DEL SERVICIO | 1.232,30 | 0,00 | 1.232,30 | 1.232,30 | 0,00 |
| 2.3.1 | LOCOMOCION | 432,96 | 0,00 | 432,96 | 432,96 | 0,00 |
| 2.3.3 | OTRAS INDEMNIZACIONES. | 799,34 | 0,00 | 799,34 | 799,34 | 0,00 |
| 4 | TRANSFERENCIAS CORRIENTES | 820.902,62 | 0,00 | 820.902,62 | 820.902,62 | 0,00 |
| 4.8 | A FAMILIAS E INSTITUCIONES SIN FINES DE LUCRO | 820.902,62 | 0,00 | 820.902,62 | 820.902,62 | 0,00 |
| 4.8.2 | X | 820.902,62 | 0,00 | 820.902,62 | 820.902,62 | 0,00 |
| 4.8.2.00 | X | 193.025,91 | 0,00 | 193.025,91 | 193.025,91 | 0,00 |
| 4.8.2.02 | X | 36.782,79 | 0,00 | 36.782,79 | 36.782,79 | 0,00 |
| 4.8.2.03 | X | 388.855,00 | 0,00 | 388.855,00 | 388.855,00 | 0,00 |
| 4.8.2.07 | X | 202.238,92 | 0,00 | 202.238,92 | 202.238,92 | 0,00 |
| 6 | INVERSIONES REALES | 214.489,34 | 0,00 | 214.489,34 | 214.489,34 | 0,00 |
| 6.2 | INVERSION NUEVA ASOCIADA AL FUNCIONAMIENTO OPERATIVO DE LOS SERVICIOS | 2.089,08 | 0,00 | 2.089,08 | 2.089,08 | 0,00 |
| 6.2.5 | MOBILIARIO Y ENSERES | 2.089,08 | 0,00 | 2.089,08 | 2.089,08 | 0,00 |
| 6.2.5.00 | ADQUISICION | 2.089,08 | 0,00 | 2.089,08 | 2.089,08 | 0,00 |
| 6.3 | INVERSION DE REPOSICION ASOCIADA AL FUNCION. OPERAT. DE LOS SERVICIOS | 212.400,26 | 0,00 | 212.400,26 | 212.400,26 | 0,00 |
| 6.3.2 | EDIFICIOS Y OTRAS CONSTRUCCIONES | 212.400,26 | 0,00 | 212.400,26 | 212.400,26 | 0,00 |



Gobierno
de La
Rioja

LKCAM310

Adm. Pública y Hacienda

SICAP - Sistema de Información Contable

OBLIGACIONES DE PRESUPUESTOS CERRADOS

Ejercicio: 2018

Página 62

Ejercicio Origen: 2017

Información a fecha: 31/12/2018

Unidad monetaria: Euros

Clasificación Orgánica 0804 EDUCACION, FORMACIÓN Y EMPLEO / DIRECCION GENERAL DE EDUCACIÓN

Clasificación Funcional 3222 PRODUCCIÓN DE BIENES PÚBLICOS DE CARÁCTER PREFERENTE / EDUCACIÓN / ENSEÑANZA / EDUCACIÓN SECUNDARIA


| Clasificación Económica | Denominación | Saldo Inicial Obligaciones Pdes. de Pago | Rectificaciones o Anulaciones Saldo Inicial | Total Obligaciones | Pagos Realizados | Total Obligaciones Pdes. de Pago |
|-----------------------------------|-------------------------------------|--|---|---------------------|---------------------|----------------------------------|
| 6.3.2.01 | CONSTRUCCION | 190.257,26 | 0,00 | 190.257,26 | 190.257,26 | 0,00 |
| 6.3.2.03 | INCORPORACION DE BIENES Y SERVICIOS | 22.143,00 | 0,00 | 22.143,00 | 22.143,00 | 0,00 |
| Total Orgánico / Funcional | 0804 / 3222 | 2.214.760,83 | 0,00 | 2.214.760,83 | 2.214.760,83 | 0,00 |



Clasificación Orgánica 0804 EDUCACION, FORMACIÓN Y EMPLEO / DIRECCION GENERAL DE EDUCACIÓN

Clasificación Funcional 3223 PRODUCCIÓN DE BIENES PÚBLICOS DE CARÁCTER PREFERENTE / EDUCACIÓN / ENSEÑANZA / FORMACIÓN PROFESIONAL

| Clasificación Económica | Denominación | Saldo Inicial Obligaciones Pdes. de Pago | Rectificaciones o Anulaciones Saldo Inicial | Total Obligaciones | Pagos Realizados | Total Obligaciones Pdes. de Pago |
|-------------------------|---|--|---|--------------------|------------------|----------------------------------|
| 1 | GASTOS DE PERSONAL | 201.605,05 | 0,00 | 201.605,05 | 201.605,05 | 0,00 |
| 1.8 | PERSONAL DOCENTE | 201.605,05 | 0,00 | 201.605,05 | 201.605,05 | 0,00 |
| 1.8.9 | CUOTAS, PRESTAC. Y GASTOS SOCIALES A CARGO DEL EMPLEADOR | 201.605,05 | 0,00 | 201.605,05 | 201.605,05 | 0,00 |
| 1.8.9.00 | SEGURIDAD SOCIAL | 201.605,05 | 0,00 | 201.605,05 | 201.605,05 | 0,00 |
| 2 | GASTOS EN BIENES CORRIENTES Y SERVICIOS | 11.540,30 | 0,00 | 11.540,30 | 11.540,30 | 0,00 |
| 2.0 | ARRENDAMIENTOS Y CANONES | 2.420,00 | 0,00 | 2.420,00 | 2.420,00 | 0,00 |
| 2.0.2 | EDIFICIOS Y OTRAS CONSTRUCCIONES | 2.420,00 | 0,00 | 2.420,00 | 2.420,00 | 0,00 |
| 2.2 | MATERIAL, SUMINISTROS Y OTROS | 8.469,57 | 0,00 | 8.469,57 | 8.469,57 | 0,00 |
| 2.2.9 | GASTOS DE FUNCIONAMIENTO DE CENTROS PÚBLICOS NO UNIVERSITARIOS | 8.469,57 | 0,00 | 8.469,57 | 8.469,57 | 0,00 |
| 2.2.9.00 | GASTOS GENERALES | 8.469,57 | 0,00 | 8.469,57 | 8.469,57 | 0,00 |
| 2.3 | INDEMNIZACION POR RAZON DEL SERVICIO | 650,73 | 0,00 | 650,73 | 650,73 | 0,00 |
| 2.3.1 | LOCOMOCION | 20,24 | 0,00 | 20,24 | 20,24 | 0,00 |
| 2.3.3 | OTRAS INDEMNIZACIONES. | 630,49 | 0,00 | 630,49 | 630,49 | 0,00 |
| 4 | TRANSFERENCIAS CORRIENTES | 394.563,78 | 0,00 | 394.563,78 | 394.563,78 | 0,00 |
| 4.7 | A EMPRESAS PRIVADAS | 258.155,20 | 0,00 | 258.155,20 | 258.155,20 | 0,00 |
| 4.7.0 | X | 258.155,20 | 0,00 | 258.155,20 | 258.155,20 | 0,00 |
| 4.7.0.00 | X | 258.155,20 | 0,00 | 258.155,20 | 258.155,20 | 0,00 |
| 4.8 | A FAMILIAS E INSTITUCIONES SIN FINES DE LUCRO | 136.408,58 | 0,00 | 136.408,58 | 136.408,58 | 0,00 |
| 4.8.2 | X | 136.408,58 | 0,00 | 136.408,58 | 136.408,58 | 0,00 |
| 4.8.2.00 | X | 68.606,73 | 0,00 | 68.606,73 | 68.606,73 | 0,00 |
| 4.8.2.02 | X | 12.928,18 | 0,00 | 12.928,18 | 12.928,18 | 0,00 |
| 4.8.2.07 | X | 52.300,00 | 0,00 | 52.300,00 | 52.300,00 | 0,00 |
| 4.8.2.10 | X | 2.573,67 | 0,00 | 2.573,67 | 2.573,67 | 0,00 |
| 6 | INVERSIONES REALES | 136.968,11 | 0,00 | 136.968,11 | 136.968,11 | 0,00 |
| 6.2 | INVERSION NUEVA ASOCIADA AL FUNCIONAMIENTO OPERATIVO DE LOS SERVICIOS | 130.587,27 | 0,00 | 130.587,27 | 130.587,27 | 0,00 |
| 6.2.3 | MAQUINARIA, INSTALACIONES Y UTILLAJE | 27.555,69 | 0,00 | 27.555,69 | 27.555,69 | 0,00 |
| 6.2.3.00 | ADQUISICION | 27.555,69 | 0,00 | 27.555,69 | 27.555,69 | 0,00 |
| 6.2.5 | MOBILIARIO Y ENSERES | 103.031,58 | 0,00 | 103.031,58 | 103.031,58 | 0,00 |
| 6.2.5.00 | ADQUISICION | 103.031,58 | 0,00 | 103.031,58 | 103.031,58 | 0,00 |
| 6.3 | INVERSION DE REPOSICION ASOCIADA AL FUNCION. OPERAT. DE LOS SERVICIOS | 6.380,84 | 0,00 | 6.380,84 | 6.380,84 | 0,00 |
| 6.3.3 | MAQUINARIA, INSTALACIONES Y UTILLAJE | 6.380,84 | 0,00 | 6.380,84 | 6.380,84 | 0,00 |
| 6.3.3.00 | ADQUISICION | 6.380,84 | 0,00 | 6.380,84 | 6.380,84 | 0,00 |



**Gobierno
de La
Rioja**

Adm. Pública y Hacienda

Ejercicio: 2018

SICAP - Sistema de Información Contable

OBLIGACIONES DE PRESUPUESTOS CERRADOS

Página 64

Ejercicio Origen: 2017


Información a fecha: 31/12/2018

Unidad monetaria: Euros

Clasificación Orgánica 0804 EDUCACION, FORMACIÓN Y EMPLEO / DIRECCION GENERAL DE EDUCACIÓN

Clasificación Funcional 3223 PRODUCCIÓN DE BIENES PÚBLICOS DE CARÁCTER PREFERENTE / EDUCACIÓN / ENSEÑANZA / FORMACIÓN PROFESIONAL

| Clasificación Económica | Denominación | Saldo Inicial Obligaciones Pdes. de Pago | Rectificaciones o Anulaciones Saldo Inicial | Total Obligaciones | Pagos Realizados | Total Obligaciones Pdes. de Pago |
|-----------------------------------|--------------------|--|---|--------------------|-------------------|----------------------------------|
| Total Orgánico / Funcional | 0804 / 3223 | 744.677,24 | 0,00 | 744.677,24 | 744.677,24 | 0,00 |



Gobierno
de La
Rioja

Adm. Pública y Hacienda

SICAP - Sistema de Información Contable

OBLIGACIONES DE PRESUPUESTOS CERRADOS

Ejercicio: 2018

Página 65

Ejercicio Origen: 2017

Información a fecha: 31/12/2018

Unidad monetaria: Euros

Clasificación Orgánica 0804 EDUCACION, FORMACIÓN Y EMPLEO / DIRECCION GENERAL DE EDUCACIÓN

Clasificación Funcional 3224 PRODUCCIÓN DE BIENES PÚBLICOS DE CARÁCTER PREFERENTE / EDUCACIÓN / ENSEÑANZA / ENSEÑANZA RÉGIMEN ESPECIAL

| Clasificación Económica | Denominación | Saldo Inicial Obligaciones Pdes. de Pago | Rectificaciones o Anulaciones Saldo Inicial | Total Obligaciones | Pagos Realizados | Total Obligaciones Pdes. de Pago |
|-----------------------------------|--|--|---|--------------------|-------------------|----------------------------------|
| 1 | GASTOS DE PERSONAL | 97.174,66 | 0,00 | 97.174,66 | 97.174,66 | 0,00 |
| 1.8 | PERSONAL DOCENTE | 97.174,66 | 0,00 | 97.174,66 | 97.174,66 | 0,00 |
| 1.8.9 | CUOTAS, PRESTAC. Y GASTOS SOCIALES A CARGO DEL EMPLEADOR | 97.174,66 | 0,00 | 97.174,66 | 97.174,66 | 0,00 |
| 1.8.9.00 | SEGURIDAD SOCIAL | 97.174,66 | 0,00 | 97.174,66 | 97.174,66 | 0,00 |
| 4 | TRANSFERENCIAS CORRIENTES | 16.885,33 | 0,00 | 16.885,33 | 16.885,33 | 0,00 |
| 4.8 | A FAMILIAS E INSTITUCIONES SIN FINES DE LUCRO | 16.885,33 | 0,00 | 16.885,33 | 16.885,33 | 0,00 |
| 4.8.2 | X | 16.885,33 | 0,00 | 16.885,33 | 16.885,33 | 0,00 |
| 4.8.2.00 | X | 16.885,33 | 0,00 | 16.885,33 | 16.885,33 | 0,00 |
| Total Orgánico / Funcional | 0804 / 3224 | 114.059,99 | 0,00 | 114.059,99 | 114.059,99 | 0,00 |



Gobierno
de La
Rioja

LKCAM310

Adm. Pública y Hacienda

SICAP - Sistema de Información Contable

OBLIGACIONES DE PRESUPUESTOS CERRADOS

Ejercicio: 2018

Página 66

Ejercicio Origen: 2017


Información a fecha: 31/12/2018

Unidad monetaria: Euros

Clasificación Orgánica 0804 EDUCACION, FORMACIÓN Y EMPLEO / DIRECCION GENERAL DE EDUCACIÓN

Clasificación Funcional 3225 PRODUCCIÓN DE BIENES PÚBLICOS DE CARÁCTER PREFERENTE / EDUCACIÓN / ENSEÑANZA / ENSEÑANZA UNIVERSITARIA

| Clasificación Económica | Denominación | Saldo Inicial Obligaciones Pdes. de Pago | Rectificaciones o Anulaciones Saldo Inicial | Total Obligaciones | Pagos Realizados | Total Obligaciones Pdes. de Pago |
|-----------------------------------|---|--|---|---------------------|---------------------|----------------------------------|
| 4 | TRANSFERENCIAS CORRIENTES | 1.557.984,07 | 0,00 | 1.557.984,07 | 1.557.984,07 | 0,00 |
| 4.4 | AL RESTO DEL SECTOR PUBLICO DE LA C.A.R. | 1.557.984,07 | 0,00 | 1.557.984,07 | 1.557.984,07 | 0,00 |
| 4.4.9 | UNIVERSIDADES CAR | 1.557.984,07 | 0,00 | 1.557.984,07 | 1.557.984,07 | 0,00 |
| 4.4.9.02 | X | 1.302.951,00 | 0,00 | 1.302.951,00 | 1.302.951,00 | 0,00 |
| 4.4.9.05 | X | 108.999,26 | 0,00 | 108.999,26 | 108.999,26 | 0,00 |
| 4.4.9.06 | X | 89.385,00 | 0,00 | 89.385,00 | 89.385,00 | 0,00 |
| 4.4.9.08 | X | 56.648,81 | 0,00 | 56.648,81 | 56.648,81 | 0,00 |
| 7 | TRANSFERENCIAS DE CAPITAL | 390.414,00 | 0,00 | 390.414,00 | 390.414,00 | 0,00 |
| 7.4 | A OTROS ENTES PÚBLICOS DE LA COMUNIDAD AUTONOMA DE LA RIOJA | 390.414,00 | 0,00 | 390.414,00 | 390.414,00 | 0,00 |
| 7.4.9 | UNIVERSIDADES CAR | 390.414,00 | 0,00 | 390.414,00 | 390.414,00 | 0,00 |
| 7.4.9.00 | X | 149.175,00 | 0,00 | 149.175,00 | 149.175,00 | 0,00 |
| 7.4.9.01 | X | 241.239,00 | 0,00 | 241.239,00 | 241.239,00 | 0,00 |
| Total Orgánico / Funcional | 0804 / 3225 | 1.948.398,07 | 0,00 | 1.948.398,07 | 1.948.398,07 | 0,00 |



Gobierno
de La
Rioja

Adm. Pública y Hacienda

SICAP - Sistema de Información Contable

OBLIGACIONES DE PRESUPUESTOS CERRADOS

Ejercicio: 2018

Página 67

Ejercicio Origen: 2017

Información a fecha: 31/12/2018

Unidad monetaria: Euros

Clasificación Orgánica 0804 EDUCACION, FORMACIÓN Y EMPLEO / DIRECCION GENERAL DE EDUCACIÓN

Clasificación Funcional 4611 ACTUACIONES DE CARÁCTER ECONÓMICO / INVESTIGACION, DESARROLLO E INNOVACION / INVESTIGACIÓN, DESARROLLO E INNOVACIÓN / INVESTIGACIÓN Y DESARROLLO

| Clasificación Económica | Denominación | Saldo Inicial Obligaciones Pdes. de Pago | Rectificaciones o Anulaciones Saldo Inicial | Total Obligaciones | Pagos Realizados | Total Obligaciones Pdes. de Pago |
|-----------------------------------|---|--|---|---------------------|---------------------|----------------------------------|
| 4 | TRANSFERENCIAS CORRIENTES | 502.503,78 | 0,00 | 502.503,78 | 502.503,78 | 0,00 |
| 4.4 | AL RESTO DEL SECTOR PUBLICO DE LA C.A.R. | 502.503,78 | 0,00 | 502.503,78 | 502.503,78 | 0,00 |
| 4.4.9 | UNIVERSIDADES CAR | 502.503,78 | 0,00 | 502.503,78 | 502.503,78 | 0,00 |
| 4.4.9.00 | X | 10.561,46 | 0,00 | 10.561,46 | 10.561,46 | 0,00 |
| 4.4.9.01 | X | 472.535,58 | 0,00 | 472.535,58 | 472.535,58 | 0,00 |
| 4.4.9.04 | X | 19.406,74 | 0,00 | 19.406,74 | 19.406,74 | 0,00 |
| 7 | TRANSFERENCIAS DE CAPITAL | 1.728.477,00 | 0,00 | 1.728.477,00 | 1.728.477,00 | 0,00 |
| 7.4 | A OTROS ENTES PÚBLICOS DE LA COMUNIDAD AUTONOMA DE LA RIOJA | 1.728.477,00 | 0,00 | 1.728.477,00 | 1.728.477,00 | 0,00 |
| 7.4.9 | UNIVERSIDADES CAR | 1.728.477,00 | 0,00 | 1.728.477,00 | 1.728.477,00 | 0,00 |
| 7.4.9.00 | X | 267.585,00 | 0,00 | 267.585,00 | 267.585,00 | 0,00 |
| 7.4.9.02 | X | 350.000,00 | 0,00 | 350.000,00 | 350.000,00 | 0,00 |
| 7.4.9.04 | X | 916.892,00 | 0,00 | 916.892,00 | 916.892,00 | 0,00 |
| 7.4.9.05 | X | 194.000,00 | 0,00 | 194.000,00 | 194.000,00 | 0,00 |
| Total Orgánico / Funcional | 0804 / 4611 | 2.230.980,78 | 0,00 | 2.230.980,78 | 2.230.980,78 | 0,00 |



Gobierno
de La
Rioja

Adm. Pública y Hacienda

Ejercicio: 2018

SICAP - Sistema de Información Contable

OBLIGACIONES DE PRESUPUESTOS CERRADOS

Página 68

Ejercicio Origen: 2017

Información a fecha: 31/12/2018

Unidad monetaria: Euros

Clasificación Orgánica 0804 EDUCACION, FORMACIÓN Y EMPLEO / DIRECCION GENERAL DE EDUCACIÓN

Clasificación Funcional 4612 ACTUACIONES DE CARÁCTER ECONÓMICO / INVESTIGACION, DESARROLLO E INNOVACION / INVESTIGACIÓN, DESARROLLO E INNOVACIÓN / INNOVACIÓN

| Clasificación Económica | Denominación | Saldo Inicial Obligaciones Pdes. de Pago | Rectificaciones o Anulaciones Saldo Inicial | Total Obligaciones | Pagos Realizados | Total Obligaciones Pdes. de Pago |
|-----------------------------------|--|--|---|--------------------|------------------|----------------------------------|
| 2 | GASTOS EN BIENES CORRIENTES Y SERVICIOS | 30.000,00 | 0,00 | 30.000,00 | 30.000,00 | 0,00 |
| 2.2 | MATERIAL, SUMINISTROS Y OTROS | 30.000,00 | 0,00 | 30.000,00 | 30.000,00 | 0,00 |
| 2.2.9 | GASTOS DE FUNCIONAMIENTO DE CENTROS PÚBLICOS NO UNIVERSITARIOS | 30.000,00 | 0,00 | 30.000,00 | 30.000,00 | 0,00 |
| 2.2.9.00 | GASTOS GENERALES | 30.000,00 | 0,00 | 30.000,00 | 30.000,00 | 0,00 |
| Total Orgánico / Funcional | 0804 / 4612 | 30.000,00 | 0,00 | 30.000,00 | 30.000,00 | 0,00 |



Ejercicio Origen: 2017

Información a fecha: 31/12/2018

Unidad monetaria: Euros

Clasificación Orgánica 0805 EDUCACION, FORMACIÓN Y EMPLEO / DIRECCIÓN GENERAL DE EMPLEO

Clasificación Funcional 2411 ACTUACIONES DE PROTECCIÓN Y PROMOCIÓN SOCIAL/ EMPLEO / EMPLEO / POLÍTICAS DE EMPLEO

| Clasificación Económica | Denominación | Saldo Inicial Obligaciones Pdtes. de Pago | Rectificaciones o Anulaciones Saldo Inicial | Total Obligaciones | Pagos Realizados | Total Obligaciones Pdtes. de Pago |
|-------------------------|--|---|---|--------------------|------------------|-----------------------------------|
| 2 | GASTOS EN BIENES CORRIENTES Y SERVICIOS | 111.981,27 | 0,00 | 111.981,27 | 111.981,27 | 0,00 |
| 2.0 | ARRENDAMIENTOS Y CANONES | 4.887,10 | 0,00 | 4.887,10 | 4.887,10 | 0,00 |
| 2.0.2 | EDIFICIOS Y OTRAS CONSTRUCCIONES | 4.887,10 | 0,00 | 4.887,10 | 4.887,10 | 0,00 |
| 2.1 | REPARACIONES, MANTENIMIENTO Y CONSERVACION | 219,32 | 0,00 | 219,32 | 219,32 | 0,00 |
| 2.1.2 | EDIFICIOS Y OTRAS CONSTRUCCIONES | 73,21 | 0,00 | 73,21 | 73,21 | 0,00 |
| 2.1.2.00 | INMOVILIZADO PROPIO | 73,21 | 0,00 | 73,21 | 73,21 | 0,00 |
| 2.1.3 | MAQUINARIA, INSTALACION Y UTILLAJE | 146,11 | 0,00 | 146,11 | 146,11 | 0,00 |
| 2.1.3.00 | INMOVILIZADO PROPIO | 146,11 | 0,00 | 146,11 | 146,11 | 0,00 |
| 2.2 | MATERIAL, SUMINISTROS Y OTROS | 104.139,14 | 0,00 | 104.139,14 | 104.139,14 | 0,00 |
| 2.2.0 | MATERIAL DE OFICINA | 1.166,42 | 0,00 | 1.166,42 | 1.166,42 | 0,00 |
| 2.2.0.00 | ORDINARIO NO INVENTARIABLE | 1.166,42 | 0,00 | 1.166,42 | 1.166,42 | 0,00 |
| 2.2.1 | SUMINISTROS | 5.965,24 | 0,00 | 5.965,24 | 5.965,24 | 0,00 |
| 2.2.1.00 | ENERGIA ELECTRICA | 4.595,03 | 0,00 | 4.595,03 | 4.595,03 | 0,00 |
| 2.2.1.02 | GAS | 6,84 | 0,00 | 6,84 | 6,84 | 0,00 |
| 2.2.1.04 | VESTUARIO | 682,08 | 0,00 | 682,08 | 682,08 | 0,00 |
| 2.2.1.06 | PRODUCTOS FARMACEUTICOS | 15,29 | 0,00 | 15,29 | 15,29 | 0,00 |
| 2.2.1.07 | MATERIALES ESPECIALES | 227,67 | 0,00 | 227,67 | 227,67 | 0,00 |
| 2.2.1.23 | CALZADO | 196,00 | 0,00 | 196,00 | 196,00 | 0,00 |
| 2.2.1.99 | OTROS SUMINISTROS | 242,33 | 0,00 | 242,33 | 242,33 | 0,00 |
| 2.2.2 | COMUNICACIONES | 3.782,13 | 0,00 | 3.782,13 | 3.782,13 | 0,00 |
| 2.2.2.01 | POSTALES | 3.782,13 | 0,00 | 3.782,13 | 3.782,13 | 0,00 |
| 2.2.6 | GASTOS DIVERSOS | 511,99 | 0,00 | 511,99 | 511,99 | 0,00 |
| 2.2.6.03 | JURIDICOS, CONTENCIOSOS | 500,00 | 0,00 | 500,00 | 500,00 | 0,00 |
| 2.2.6.99 | OTROS | 11,99 | 0,00 | 11,99 | 11,99 | 0,00 |
| 2.2.7 | TRABAJOS REALIZADOS POR OTRAS EMPRESAS | 92.713,36 | 0,00 | 92.713,36 | 92.713,36 | 0,00 |
| 2.2.7.00 | LIMPIEZA Y ASEO | 8.216,37 | 0,00 | 8.216,37 | 8.216,37 | 0,00 |
| 2.2.7.04 | CUSTODIA, DEPOSITOS Y ALMACENAJE | 12.583,85 | 0,00 | 12.583,85 | 12.583,85 | 0,00 |
| 2.2.7.11 | X | 71.913,14 | 0,00 | 71.913,14 | 71.913,14 | 0,00 |
| 2.3 | INDEMNIZACION POR RAZON DEL SERVICIO | 2.735,71 | 0,00 | 2.735,71 | 2.735,71 | 0,00 |
| 2.3.0 | DIETAS | 556,81 | 0,00 | 556,81 | 556,81 | 0,00 |
| 2.3.1 | LOCOMOCION | 2.178,90 | 0,00 | 2.178,90 | 2.178,90 | 0,00 |
| 4 | TRANSFERENCIAS CORRIENTES | 2.250.314,23 | 0,00 | 2.250.314,23 | 2.250.314,23 | 0,00 |
| 4.6 | A CORPORACIONES LOCALES | 955.147,99 | 0,00 | 955.147,99 | 955.147,99 | 0,00 |



Clasificación Orgánica 0805 EDUCACION, FORMACIÓN Y EMPLEO / DIRECCIÓN GENERAL DE EMPLEO

Clasificación Funcional 2411 ACTUACIONES DE PROTECCIÓN Y PROMOCIÓN SOCIAL/ EMPLEO / EMPLEO / POLÍTICAS DE EMPLEO

| Clasificación Económica | Denominación | Saldo Inicial Obligaciones Pdes. de Pago | Rectificaciones o Anulaciones Saldo Inicial | Total Obligaciones | Pagos Realizados | Total Obligaciones Pdes. de Pago |
|-----------------------------------|---|--|---|---------------------|---------------------|----------------------------------|
| 4.6.1 | A AYUNTAMIENTOS | 926.147,99 | 0,00 | 926.147,99 | 926.147,99 | 0,00 |
| 4.6.1.03 | X | 798.404,42 | 0,00 | 798.404,42 | 798.404,42 | 0,00 |
| 4.6.1.04 | X | 105.033,35 | 0,00 | 105.033,35 | 105.033,35 | 0,00 |
| 4.6.1.64 | XX | 22.710,22 | 0,00 | 22.710,22 | 22.710,22 | 0,00 |
| 4.6.2 | A MANCOMUNIDADES DE MUNICIPIOS | 29.000,00 | 0,00 | 29.000,00 | 29.000,00 | 0,00 |
| 4.6.2.04 | X | 29.000,00 | 0,00 | 29.000,00 | 29.000,00 | 0,00 |
| 4.7 | A EMPRESAS PRIVADAS | 671.083,59 | 0,00 | 671.083,59 | 671.083,59 | 0,00 |
| 4.7.0 | X | 671.083,59 | 0,00 | 671.083,59 | 671.083,59 | 0,00 |
| 4.7.0.03 | X | 60.072,16 | 0,00 | 60.072,16 | 60.072,16 | 0,00 |
| 4.7.0.04 | X | 451.868,97 | 0,00 | 451.868,97 | 451.868,97 | 0,00 |
| 4.7.0.05 | X | 42.486,00 | 0,00 | 42.486,00 | 42.486,00 | 0,00 |
| 4.7.0.60 | X | 98.904,80 | 0,00 | 98.904,80 | 98.904,80 | 0,00 |
| 4.7.0.61 | XX | 6.225,00 | 0,00 | 6.225,00 | 6.225,00 | 0,00 |
| 4.7.0.64 | XX | 11.526,66 | 0,00 | 11.526,66 | 11.526,66 | 0,00 |
| 4.8 | A FAMILIAS E INSTITUCIONES SIN FINES DE LUCRO | 624.082,65 | 0,00 | 624.082,65 | 624.082,65 | 0,00 |
| 4.8.0 | X | 624.082,65 | 0,00 | 624.082,65 | 624.082,65 | 0,00 |
| 4.8.0.01 | X | 104.784,30 | 0,00 | 104.784,30 | 104.784,30 | 0,00 |
| 4.8.0.02 | X | 89.521,92 | 0,00 | 89.521,92 | 89.521,92 | 0,00 |
| 4.8.0.03 | X | 336,69 | 0,00 | 336,69 | 336,69 | 0,00 |
| 4.8.0.08 | X | 263.948,54 | 0,00 | 263.948,54 | 263.948,54 | 0,00 |
| 4.8.0.09 | X | 104.131,50 | 0,00 | 104.131,50 | 104.131,50 | 0,00 |
| 4.8.0.10 | X | 35.434,70 | 0,00 | 35.434,70 | 35.434,70 | 0,00 |
| 4.8.0.60 | XX | 3.000,00 | 0,00 | 3.000,00 | 3.000,00 | 0,00 |
| 4.8.0.64 | XX | 22.925,00 | 0,00 | 22.925,00 | 22.925,00 | 0,00 |
| 6 | INVERSIONES REALES | 2.464,52 | 0,00 | 2.464,52 | 2.464,52 | 0,00 |
| 6.3 | INVERSION DE REPOSICION ASOCIADA AL FUNCION. OPERAT. DE LOS SERVICIOS | 2.464,52 | 0,00 | 2.464,52 | 2.464,52 | 0,00 |
| 6.3.2 | EDIFICIOS Y OTRAS CONSTRUCCIONES | 2.464,52 | 0,00 | 2.464,52 | 2.464,52 | 0,00 |
| 6.3.2.01 | CONSTRUCCION | 2.464,52 | 0,00 | 2.464,52 | 2.464,52 | 0,00 |
| Total Orgánico / Funcional | 0805 / 2411 | 2.364.760,02 | 0,00 | 2.364.760,02 | 2.364.760,02 | 0,00 |



Clasificación Orgánica 0805 EDUCACION, FORMACIÓN Y EMPLEO / DIRECCIÓN GENERAL DE EMPLEO

Clasificación Funcional 2412 ACTUACIONES DE PROTECCIÓN Y PROMOCIÓN SOCIAL/ EMPLEO / EMPLEO / FORMACIÓN PARA EL EMPLEO

| Clasificación Económica | Denominación | Saldo Inicial Obligaciones Pdtes. de Pago | Rectificaciones o Anulaciones Saldo Inicial | Total Obligaciones | Pagos Realizados | Total Obligaciones Pdtes. de Pago |
|-----------------------------------|---|---|---|--------------------|-------------------|-----------------------------------|
| 2 | GASTOS EN BIENES CORRIENTES Y SERVICIOS | 6.129,21 | 0,00 | 6.129,21 | 6.129,21 | 0,00 |
| 2.2 | MATERIAL, SUMINISTROS Y OTROS | 301,53 | 0,00 | 301,53 | 301,53 | 0,00 |
| 2.2.6 | GASTOS DIVERSOS | 301,53 | 0,00 | 301,53 | 301,53 | 0,00 |
| 2.2.6.09 | X | 301,53 | 0,00 | 301,53 | 301,53 | 0,00 |
| 2.3 | INDEMNIZACION POR RAZON DEL SERVICIO | 5.827,68 | 0,00 | 5.827,68 | 5.827,68 | 0,00 |
| 2.3.3 | OTRAS INDEMNIZACIONES. | 5.827,68 | 0,00 | 5.827,68 | 5.827,68 | 0,00 |
| 4 | TRANSFERENCIAS CORRIENTES | 103.298,06 | 0,00 | 103.298,06 | 103.298,06 | 0,00 |
| 4.6 | A CORPORACIONES LOCALES | 15.295,81 | 0,00 | 15.295,81 | 15.295,81 | 0,00 |
| 4.6.1 | A AYUNTAMIENTOS | 15.295,81 | 0,00 | 15.295,81 | 15.295,81 | 0,00 |
| 4.6.1.07 | X | 15.295,81 | 0,00 | 15.295,81 | 15.295,81 | 0,00 |
| 4.7 | A EMPRESAS PRIVADAS | 24.898,98 | 0,00 | 24.898,98 | 24.898,98 | 0,00 |
| 4.7.0 | X | 24.898,98 | 0,00 | 24.898,98 | 24.898,98 | 0,00 |
| 4.7.0.07 | X | 24.898,98 | 0,00 | 24.898,98 | 24.898,98 | 0,00 |
| 4.8 | A FAMILIAS E INSTITUCIONES SIN FINES DE LUCRO | 63.103,27 | 0,00 | 63.103,27 | 63.103,27 | 0,00 |
| 4.8.0 | X | 63.103,27 | 0,00 | 63.103,27 | 63.103,27 | 0,00 |
| 4.8.0.00 | X | 5.570,34 | 0,00 | 5.570,34 | 5.570,34 | 0,00 |
| 4.8.0.06 | X | 822,62 | 0,00 | 822,62 | 822,62 | 0,00 |
| 4.8.0.07 | X | 56.710,31 | 0,00 | 56.710,31 | 56.710,31 | 0,00 |
| Total Orgánico / Funcional | 0805 / 2412 | 109.427,27 | 0,00 | 109.427,27 | 109.427,27 | 0,00 |



**Gobierno
de La
Rioja**

Adm. Pública y Hacienda

SICAP - Sistema de Información Contable

OBLIGACIONES DE PRESUPUESTOS CERRADOS

Ejercicio: 2018

Página 72

Ejercicio Origen: 2017

Información a fecha: 31/12/2018

Unidad monetaria: Euros

Clasificación Orgánica 090101 FOMENTO Y POLÍTICA TERRITORIAL / SECRETARIA GENERAL TECNICA / SERVICIOS GENERALES

Clasificación Funcional 4514 ACTUACIONES DE CARÁCTER ECONÓMICO / INFRAESTRUCTURAS / INFRAESTRUCTURAS BÁSICAS / SERVICIOS GENERALES E INFRAESTRUCTURAS BÁSICAS


| Clasificación Económica | Denominación | Saldo Inicial Obligaciones Pdes. de Pago | Rectificaciones o Anulaciones Saldo Inicial | Total Obligaciones | Pagos Realizados | Total Obligaciones Pdes. de Pago |
|-----------------------------------|---|--|---|--------------------|------------------|----------------------------------|
| 2 | GASTOS EN BIENES CORRIENTES Y SERVICIOS | 49.475,93 | 0,00 | 49.475,93 | 49.475,93 | 0,00 |
| 2.2 | MATERIAL, SUMINISTROS Y OTROS | 49.475,93 | 0,00 | 49.475,93 | 49.475,93 | 0,00 |
| 2.2.0 | MATERIAL DE OFICINA | 487,55 | 0,00 | 487,55 | 487,55 | 0,00 |
| 2.2.0.00 | ORDINARIO NO INVENTARIABLE | 487,55 | 0,00 | 487,55 | 487,55 | 0,00 |
| 2.2.1 | SUMINISTROS | 10.140,36 | 0,00 | 10.140,36 | 10.140,36 | 0,00 |
| 2.2.1.00 | ENERGIA ELECTRICA | 9.375,02 | 0,00 | 9.375,02 | 9.375,02 | 0,00 |
| 2.2.1.02 | GAS | 765,34 | 0,00 | 765,34 | 765,34 | 0,00 |
| 2.2.2 | COMUNICACIONES | 5.362,48 | 0,00 | 5.362,48 | 5.362,48 | 0,00 |
| 2.2.2.01 | POSTALES | 5.362,48 | 0,00 | 5.362,48 | 5.362,48 | 0,00 |
| 2.2.7 | TRABAJOS REALIZADOS POR OTRAS EMPRESAS | 33.485,54 | 0,00 | 33.485,54 | 33.485,54 | 0,00 |
| 2.2.7.00 | LIMPIEZA Y ASEO | 25.499,54 | 0,00 | 25.499,54 | 25.499,54 | 0,00 |
| 2.2.7.99 | OTROS | 7.986,00 | 0,00 | 7.986,00 | 7.986,00 | 0,00 |
| 3 | GASTOS FINANCIEROS | 946,63 | 0,00 | 946,63 | 946,63 | 0,00 |
| 3.4 | DE DEPOSITOS, FIANZAS Y OTROS | 946,63 | 0,00 | 946,63 | 946,63 | 0,00 |
| 3.4.2 | INTERESES DE DEMORA | 946,63 | 0,00 | 946,63 | 946,63 | 0,00 |
| Total Orgánico / Funcional | 090101 / 4514 | 50.422,56 | 0,00 | 50.422,56 | 50.422,56 | 0,00 |



Clasificación Orgánica 090102 FOMENTO Y POLÍTICA TERRITORIAL / SECRETARIA GENERAL TECNICA / PARQUE MOVIL

Clasificación Funcional 4514 ACTUACIONES DE CARÁCTER ECONÓMICO / INFRAESTRUCTURAS / INFRAESTRUCTURAS BÁSICAS / SERVICIOS GENERALES E INFRAESTRUCTURAS BÁSICAS

| Clasificación Económica | Denominación | Saldo Inicial Obligaciones Pdes. de Pago | Rectificaciones o Anulaciones Saldo Inicial | Total Obligaciones | Pagos Realizados | Total Obligaciones Pdes. de Pago |
|-----------------------------------|---|--|---|--------------------|-------------------|----------------------------------|
| 2 | GASTOS EN BIENES CORRIENTES Y SERVICIOS | 108.219,18 | 0,00 | 108.219,18 | 108.219,18 | 0,00 |
| 2.2 | MATERIAL, SUMINISTROS Y OTROS | 108.219,18 | 0,00 | 108.219,18 | 108.219,18 | 0,00 |
| 2.2.1 | SUMINISTROS | 82.248,13 | 0,00 | 82.248,13 | 82.248,13 | 0,00 |
| 2.2.1.00 | ENERGIA ELECTRICA | 2.556,71 | 0,00 | 2.556,71 | 2.556,71 | 0,00 |
| 2.2.1.02 | GAS | 404,74 | 0,00 | 404,74 | 404,74 | 0,00 |
| 2.2.1.03 | COMBUSTIBLES Y CARBURANTES | 79.105,49 | 0,00 | 79.105,49 | 79.105,49 | 0,00 |
| 2.2.1.99 | OTROS SUMINISTROS | 181,19 | 0,00 | 181,19 | 181,19 | 0,00 |
| 2.2.7 | TRABAJOS REALIZADOS POR OTRAS EMPRESAS | 25.971,05 | 0,00 | 25.971,05 | 25.971,05 | 0,00 |
| 2.2.7.01 | SEGURIDAD | 25.971,05 | 0,00 | 25.971,05 | 25.971,05 | 0,00 |
| 6 | INVERSIONES REALES | 70.811,83 | 0,00 | 70.811,83 | 70.811,83 | 0,00 |
| 6.3 | INVERSION DE REPOSICION ASOCIADA AL FUNCION. OPERAT. DE LOS SERVICIOS | 70.811,83 | 0,00 | 70.811,83 | 70.811,83 | 0,00 |
| 6.3.4 | ELEMENTOS DE TRANSPORTE | 70.811,83 | 0,00 | 70.811,83 | 70.811,83 | 0,00 |
| 6.3.4.00 | ADQUISICION | 70.811,83 | 0,00 | 70.811,83 | 70.811,83 | 0,00 |
| Total Orgánico / Funcional | 090102 / 4514 | 179.031,01 | 0,00 | 179.031,01 | 179.031,01 | 0,00 |



Clasificación Orgánica 0902 FOMENTO Y POLÍTICA TERRITORIAL / DIRECCION GENERAL DE OBRAS PÚBLICAS Y TRANSPORTES

Clasificación Funcional 4411 ACTUACIONES DE CARÁCTER ECONÓMICO / TRANSPORTE / TRANSPORTE / TRANSPORTE

| Clasificación Económica | Denominación | Saldo Inicial Obligaciones Pdes. de Pago | Rectificaciones o Anulaciones Saldo Inicial | Total Obligaciones | Pagos Realizados | Total Obligaciones Pdes. de Pago |
|-----------------------------------|---|--|---|---------------------|---------------------|----------------------------------|
| 2 | GASTOS EN BIENES CORRIENTES Y SERVICIOS | 24.970,25 | 0,00 | 24.970,25 | 24.970,25 | 0,00 |
| 2.1 | REPARACIONES, MANTENIMIENTO Y CONSERVACION | 8.905,60 | 0,00 | 8.905,60 | 8.905,60 | 0,00 |
| 2.1.1 | BIENES DESTINADOS AL USO GENERAL | 8.905,60 | 0,00 | 8.905,60 | 8.905,60 | 0,00 |
| 2.1.1.00 | INMOVILIZADO PROPIO | 8.905,60 | 0,00 | 8.905,60 | 8.905,60 | 0,00 |
| 2.2 | MATERIAL, SUMINISTROS Y OTROS | 16.064,65 | 0,00 | 16.064,65 | 16.064,65 | 0,00 |
| 2.2.1 | SUMINISTROS | 1.968,15 | 0,00 | 1.968,15 | 1.968,15 | 0,00 |
| 2.2.1.99 | OTROS SUMINISTROS | 1.968,15 | 0,00 | 1.968,15 | 1.968,15 | 0,00 |
| 2.2.7 | TRABAJOS REALIZADOS POR OTRAS EMPRESAS | 14.096,50 | 0,00 | 14.096,50 | 14.096,50 | 0,00 |
| 2.2.7.06 | ESTUDIOS Y TRABAJOS TECNICOS | 14.096,50 | 0,00 | 14.096,50 | 14.096,50 | 0,00 |
| 4 | TRANSFERENCIAS CORRIENTES | 205.417,25 | 0,00 | 205.417,25 | 205.417,25 | 0,00 |
| 4.7 | A EMPRESAS PRIVADAS | 195.417,25 | 0,00 | 195.417,25 | 195.417,25 | 0,00 |
| 4.7.0 | X | 195.417,25 | 0,00 | 195.417,25 | 195.417,25 | 0,00 |
| 4.7.0.00 | X | 161.955,45 | 0,00 | 161.955,45 | 161.955,45 | 0,00 |
| 4.7.0.02 | X | 33.461,80 | 0,00 | 33.461,80 | 33.461,80 | 0,00 |
| 4.8 | A FAMILIAS E INSTITUCIONES SIN FINES DE LUCRO | 10.000,00 | 0,00 | 10.000,00 | 10.000,00 | 0,00 |
| 4.8.0 | X | 10.000,00 | 0,00 | 10.000,00 | 10.000,00 | 0,00 |
| 4.8.0.02 | X | 10.000,00 | 0,00 | 10.000,00 | 10.000,00 | 0,00 |
| 6 | INVERSIONES REALES | 98.987,08 | 0,00 | 98.987,08 | 98.987,08 | 0,00 |
| 6.0 | INVERSION NUEVA EN INFRAESTRUCTURA Y BIENES DESTINADOS AL USO GENERAL | 98.987,08 | 0,00 | 98.987,08 | 98.987,08 | 0,00 |
| 6.0.1 | INFRAESTRUCTURAS Y BIENES DESTINADOS AL USO GENERAL | 98.987,08 | 0,00 | 98.987,08 | 98.987,08 | 0,00 |
| 6.0.1.01 | CONSTRUCCION | 98.987,08 | 0,00 | 98.987,08 | 98.987,08 | 0,00 |
| 8 | ACTIVOS FINANCIEROS | 4.730.772,09 | 0,00 | 4.730.772,09 | 4.730.772,09 | 0,00 |
| 8.2 | CONCESION DE PRESTAMOS AL SECTOR PUBLICO | 4.730.772,09 | 0,00 | 4.730.772,09 | 4.730.772,09 | 0,00 |
| 8.2.1 | PRESTAMOS A LARGO PLAZO | 4.730.772,09 | 0,00 | 4.730.772,09 | 4.730.772,09 | 0,00 |
| 8.2.1.10 | DE SOCIEDADES PUBLICAS | 4.730.772,09 | 0,00 | 4.730.772,09 | 4.730.772,09 | 0,00 |
| Total Orgánico / Funcional | 0902 / 4411 | 5.060.146,67 | 0,00 | 5.060.146,67 | 5.060.146,67 | 0,00 |



Gobierno
de La
Rioja

Adm. Pública y Hacienda

Ejercicio: 2018

SICAP - Sistema de Información Contable

OBLIGACIONES DE PRESUPUESTOS CERRADOS

Página 75

Ejercicio Origen: 2017

Información a fecha: 31/12/2018

Unidad monetaria: Euros

Clasificación Orgánica 0902 FOMENTO Y POLÍTICA TERRITORIAL / DIRECCION GENERAL DE OBRAS PÚBLICAS Y TRANSPORTES

Clasificación Funcional 4511 ACTUACIONES DE CARÁCTER ECONÓMICO / INFRAESTRUCTURAS / INFRAESTRUCTURAS BÁSICAS / INFRAESTRUCTURAS BÁSICAS

| Clasificación Económica | Denominación | Saldo Inicial Obligaciones Pdes. de Pago | Rectificaciones o Anulaciones Saldo Inicial | Total Obligaciones | Pagos Realizados | Total Obligaciones Pdes. de Pago |
|-----------------------------------|---|--|---|--------------------|-------------------|----------------------------------|
| 6 | INVERSIONES REALES | 731.999,91 | 0,00 | 731.999,91 | 731.999,91 | 0,00 |
| 6.0 | INVERSION NUEVA EN INFRAESTRUCTURA Y BIENES DESTINADOS AL USO GENERAL | 731.999,91 | 0,00 | 731.999,91 | 731.999,91 | 0,00 |
| 6.0.1 | INFRAESTRUCTURAS Y BIENES DESTINADOS AL USO GENERAL | 731.999,91 | 0,00 | 731.999,91 | 731.999,91 | 0,00 |
| 6.0.1.01 | CONSTRUCCION | 704.098,88 | 0,00 | 704.098,88 | 704.098,88 | 0,00 |
| 6.0.1.03 | INCORPORACION DE BIENES Y SERVICIOS | 27.901,03 | 0,00 | 27.901,03 | 27.901,03 | 0,00 |
| Total Orgánico / Funcional | 0902 / 4511 | 731.999,91 | 0,00 | 731.999,91 | 731.999,91 | 0,00 |



Clasificación Orgánica 0902 FOMENTO Y POLÍTICA TERRITORIAL / DIRECCION GENERAL DE OBRAS PÚBLICAS Y TRANSPORTES

Clasificación Funcional 4512 ACTUACIONES DE CARÁCTER ECONÓMICO / INFRAESTRUCTURAS / INFRAESTRUCTURAS BÁSICAS / CONSERVACIÓN DE INFRAESTRUCTURAS BÁSICAS

| Clasificación Económica | Denominación | Saldo Inicial Obligaciones Pdes. de Pago | Rectificaciones o Anulaciones Saldo Inicial | Total Obligaciones | Pagos Realizados | Total Obligaciones Pdes. de Pago |
|-------------------------|---|--|---|--------------------|------------------|----------------------------------|
| 2 | GASTOS EN BIENES CORRIENTES Y SERVICIOS | 1.407.579,58 | 0,00 | 1.407.579,58 | 1.407.579,58 | 0,00 |
| 2.1 | REPARACIONES, MANTENIMIENTO Y CONSERVACION | 390.670,00 | 0,00 | 390.670,00 | 390.670,00 | 0,00 |
| 2.1.1 | BIENES DESTINADOS AL USO GENERAL | 380.535,81 | 0,00 | 380.535,81 | 380.535,81 | 0,00 |
| 2.1.1.00 | INMOVILIZADO PROPIO | 380.535,81 | 0,00 | 380.535,81 | 380.535,81 | 0,00 |
| 2.1.3 | MAQUINARIA, INSTALACION Y UTILLAJE | 10.134,19 | 0,00 | 10.134,19 | 10.134,19 | 0,00 |
| 2.1.3.00 | INMOVILIZADO PROPIO | 10.134,19 | 0,00 | 10.134,19 | 10.134,19 | 0,00 |
| 2.2 | MATERIAL, SUMINISTROS Y OTROS | 1.016.909,58 | 0,00 | 1.016.909,58 | 1.016.909,58 | 0,00 |
| 2.2.1 | SUMINISTROS | 632.770,76 | 0,00 | 632.770,76 | 632.770,76 | 0,00 |
| 2.2.1.07 | MATERIALES ESPECIALES | 632.770,76 | 0,00 | 632.770,76 | 632.770,76 | 0,00 |
| 2.2.7 | TRABAJOS REALIZADOS POR OTRAS EMPRESAS | 384.138,82 | 0,00 | 384.138,82 | 384.138,82 | 0,00 |
| 2.2.7.99 | OTROS | 384.138,82 | 0,00 | 384.138,82 | 384.138,82 | 0,00 |
| 6 | INVERSIONES REALES | 4.953.121,03 | 0,00 | 4.953.121,03 | 4.953.121,03 | 0,00 |
| 6.1 | INVERSION DE REPOSIC.EN INFRAESTR. Y BIENES DESTINADOS AL USO GENERAL | 4.331.368,28 | 0,00 | 4.331.368,28 | 4.331.368,28 | 0,00 |
| 6.1.1 | INFRAESTRUCTURAS Y BIENES DESTINADOS AL USO GENERAL | 4.331.368,28 | 0,00 | 4.331.368,28 | 4.331.368,28 | 0,00 |
| 6.1.1.01 | CONSTRUCCION | 4.222.341,45 | 0,00 | 4.222.341,45 | 4.222.341,45 | 0,00 |
| 6.1.1.03 | INCORPORACION DE BIENES Y SERVICIOS | 109.026,83 | 0,00 | 109.026,83 | 109.026,83 | 0,00 |
| 6.2 | INVERSION NUEVA ASOCIADA AL FUNCIONAMIENTO OPERATIVO DE LOS SERVICIOS | 322.606,01 | 0,00 | 322.606,01 | 322.606,01 | 0,00 |
| 6.2.3 | MAQUINARIA, INSTALACIONES Y UTILLAJE | 249.107,50 | 0,00 | 249.107,50 | 249.107,50 | 0,00 |
| 6.2.3.00 | ADQUISICION | 249.107,50 | 0,00 | 249.107,50 | 249.107,50 | 0,00 |
| 6.2.4 | ELEMENTOS DE TRANSPORTE | 71.963,50 | 0,00 | 71.963,50 | 71.963,50 | 0,00 |
| 6.2.4.00 | ADQUISICION | 71.963,50 | 0,00 | 71.963,50 | 71.963,50 | 0,00 |
| 6.2.5 | MOBILIARIO Y ENSERES | 1.535,01 | 0,00 | 1.535,01 | 1.535,01 | 0,00 |
| 6.2.5.00 | ADQUISICION | 1.535,01 | 0,00 | 1.535,01 | 1.535,01 | 0,00 |
| 6.3 | INVERSION DE REPOSICION ASOCIADA AL FUNCION. OPERAT. DE LOS SERVICIOS | 77.550,59 | 0,00 | 77.550,59 | 77.550,59 | 0,00 |
| 6.3.3 | MAQUINARIA, INSTALACIONES Y UTILLAJE | 4.968,74 | 0,00 | 4.968,74 | 4.968,74 | 0,00 |
| 6.3.3.00 | ADQUISICION | 4.968,74 | 0,00 | 4.968,74 | 4.968,74 | 0,00 |
| 6.3.4 | ELEMENTOS DE TRANSPORTE | 72.581,85 | 0,00 | 72.581,85 | 72.581,85 | 0,00 |
| 6.3.4.00 | ADQUISICION | 72.581,85 | 0,00 | 72.581,85 | 72.581,85 | 0,00 |
| 6.4 | GASTOS DE INVERSIONES DE CARACTER INMATERIAL. | 33.855,21 | 0,00 | 33.855,21 | 33.855,21 | 0,00 |
| 6.4.4 | APLICACIONES INFORMATICAS | 33.855,21 | 0,00 | 33.855,21 | 33.855,21 | 0,00 |
| 6.4.4.00 | ADQUISICION | 33.855,21 | 0,00 | 33.855,21 | 33.855,21 | 0,00 |
| 6.6 | INVERSIONES GESTIONADAS PARA OTROS ENTES | 187.740,94 | 0,00 | 187.740,94 | 187.740,94 | 0,00 |
| 6.6.1 | INFRAESTRUCTURAS Y BIENES DESTINADOS AL USO GENERAL | 187.740,94 | 0,00 | 187.740,94 | 187.740,94 | 0,00 |



Gobierno
de La
Rioja

Adm. Pública y Hacienda

Ejercicio: 2018

SICAP - Sistema de Información Contable

OBLIGACIONES DE PRESUPUESTOS CERRADOS

Página 77

Ejercicio Origen: 2017


Información a fecha: 31/12/2018

Unidad monetaria: Euros

Clasificación Orgánica 0902 FOMENTO Y POLÍTICA TERRITORIAL / DIRECCION GENERAL DE OBRAS PÚBLICAS Y TRANSPORTES

Clasificación Funcional 4512 ACTUACIONES DE CARÁCTER ECONÓMICO / INFRAESTRUCTURAS / INFRAESTRUCTURAS BÁSICAS / CONSERVACIÓN DE INFRAESTRUCTURAS BÁSICAS

| Clasificación Económica | Denominación | Saldo Inicial Obligaciones Pdes. de Pago | Rectificaciones o Anulaciones Saldo Inicial | Total Obligaciones | Pagos Realizados | Total Obligaciones Pdes. de Pago |
|-----------------------------------|---------------------------|--|---|---------------------|---------------------|----------------------------------|
| 6.6.1.01 | CONSTRUCCION | 187.740,94 | 0,00 | 187.740,94 | 187.740,94 | 0,00 |
| 7 | TRANSFERENCIAS DE CAPITAL | 98.278,21 | 0,00 | 98.278,21 | 98.278,21 | 0,00 |
| 7.6 | A CORPORACIONES LOCALES | 98.278,21 | 0,00 | 98.278,21 | 98.278,21 | 0,00 |
| 7.6.1 | A AYUNTAMIENTOS | 98.278,21 | 0,00 | 98.278,21 | 98.278,21 | 0,00 |
| 7.6.1.01 | X | 98.278,21 | 0,00 | 98.278,21 | 98.278,21 | 0,00 |
| Total Orgánico / Funcional | 0902 / 4512 | 6.458.978,82 | 0,00 | 6.458.978,82 | 6.458.978,82 | 0,00 |



**Gobierno
de La
Rioja**

LKCAM310

Adm. Pública y Hacienda

SICAP - Sistema de Información Contable

OBLIGACIONES DE PRESUPUESTOS CERRADOS

Ejercicio: 2018

Página 78

Ejercicio Origen: 2017

Información a fecha: 31/12/2018

Unidad monetaria: Euros

Clasificación Orgánica 0903 FOMENTO Y POLÍTICA TERRITORIAL / DIRECCION GENERAL DE URBANISMO Y VIVIENDA

Clasificación Funcional 2611 ACTUACIONES DE PROTECCIÓN Y PROMOCIÓN SOCIAL / VIVIENDA / VIVIENDA / VIVIENDA

| Clasificación Económica | Denominación | Saldo Inicial Obligaciones Pdes. de Pago | Rectificaciones o Anulaciones Saldo Inicial | Total Obligaciones | Pagos Realizados | Total Obligaciones Pdes. de Pago |
|-----------------------------------|---|--|---|---------------------|---------------------|----------------------------------|
| 4 | TRANSFERENCIAS CORRIENTES | 50.277,84 | 0,00 | 50.277,84 | 50.137,84 | 140,00 |
| 4.4 | AL RESTO DEL SECTOR PUBLICO DE LA C.A.R. | 22.204,80 | 0,00 | 22.204,80 | 22.204,80 | 0,00 |
| 4.4.0 | A SOCIEDADES PUBLICAS | 22.204,80 | 0,00 | 22.204,80 | 22.204,80 | 0,00 |
| 4.8 | A FAMILIAS E INSTITUCIONES SIN FINES DE LUCRO | 28.073,04 | 0,00 | 28.073,04 | 27.933,04 | 140,00 |
| 4.8.1 | X | 11.498,38 | 0,00 | 11.498,38 | 11.498,38 | 0,00 |
| 4.8.2 | X | 16.574,66 | 0,00 | 16.574,66 | 16.434,66 | 140,00 |
| 4.8.2.01 | X | 1.827,00 | 0,00 | 1.827,00 | 1.687,00 | 140,00 |
| 4.8.2.02 | X | 14.747,66 | 0,00 | 14.747,66 | 14.747,66 | 0,00 |
| 6 | INVERSIONES REALES | 10.007,08 | 0,00 | 10.007,08 | 10.007,08 | 0,00 |
| 6.1 | INVERSION DE REPOSIC.EN INFRAESTR. Y BIENES DESTINADOS AL USO GENERAL | 10.007,08 | 0,00 | 10.007,08 | 10.007,08 | 0,00 |
| 6.1.1 | INFRAESTRUCTURAS Y BIENES DESTINADOS AL USO GENERAL | 10.007,08 | 0,00 | 10.007,08 | 10.007,08 | 0,00 |
| 6.1.1.01 | CONSTRUCCION | 10.007,08 | 0,00 | 10.007,08 | 10.007,08 | 0,00 |
| 7 | TRANSFERENCIAS DE CAPITAL | 2.656.787,42 | 0,00 | 2.656.787,42 | 2.656.787,42 | 0,00 |
| 7.6 | A CORPORACIONES LOCALES | 57.951,84 | 0,00 | 57.951,84 | 57.951,84 | 0,00 |
| 7.6.1 | A AYUNTAMIENTOS | 57.951,84 | 0,00 | 57.951,84 | 57.951,84 | 0,00 |
| 7.8 | A FAMILIAS E INSTITUCIONES SIN FINES DE LUCRO | 2.598.835,58 | 0,00 | 2.598.835,58 | 2.598.835,58 | 0,00 |
| 7.8.0 | X | 2.598.835,58 | 0,00 | 2.598.835,58 | 2.598.835,58 | 0,00 |
| 7.8.0.02 | X | 2.598.835,58 | 0,00 | 2.598.835,58 | 2.598.835,58 | 0,00 |
| Total Orgánico / Funcional | 0903 / 2611 | 2.717.072,34 | 0,00 | 2.717.072,34 | 2.716.932,34 | 140,00 |



Gobierno
de La
Rioja

LKCAM310

Adm. Pública y Hacienda

SICAP - Sistema de Información Contable

OBLIGACIONES DE PRESUPUESTOS CERRADOS

Ejercicio: 2018

Página 79

Ejercicio Origen: 2017

Información a fecha: 31/12/2018

Unidad monetaria: Euros

Clasificación Orgánica 0903 FOMENTO Y POLÍTICA TERRITORIAL / DIRECCION GENERAL DE URBANISMO Y VIVIENDA

Clasificación Funcional 2612 ACTUACIONES DE PROTECCIÓN Y PROMOCIÓN SOCIAL / VIVIENDA / VIVIENDA / URBANISMO

| Clasificación Económica | Denominación | Saldo Inicial Obligaciones Pdes. de Pago | Rectificaciones o Anulaciones Saldo Inicial | Total Obligaciones | Pagos Realizados | Total Obligaciones Pdes. de Pago |
|-----------------------------------|---|--|---|--------------------|-------------------|----------------------------------|
| 6 | INVERSIONES REALES | 184.162,40 | 0,00 | 184.162,40 | 184.162,40 | 0,00 |
| 6.4 | GASTOS DE INVERSIONES DE CARACTER INMATERIAL. | 184.162,40 | 0,00 | 184.162,40 | 184.162,40 | 0,00 |
| 6.4.8 | OTRO INMOVILIZADO INMATERIAL | 184.162,40 | 0,00 | 184.162,40 | 184.162,40 | 0,00 |
| 6.4.8.03 | INCORPORACION DE BIENES Y SERVICIOS | 184.162,40 | 0,00 | 184.162,40 | 184.162,40 | 0,00 |
| Total Orgánico / Funcional | 0903 / 2612 | 184.162,40 | 0,00 | 184.162,40 | 184.162,40 | 0,00 |



Gobierno
de La
Rioja

LKCAM310

Adm. Pública y Hacienda

SICAP - Sistema de Información Contable

OBLIGACIONES DE PRESUPUESTOS CERRADOS

Ejercicio: 2018

Página 80

Ejercicio Origen: 2017


Información a fecha: 31/12/2018

Unidad monetaria: Euros

Clasificación Orgánica 0905 FOMENTO Y POLÍTICA TERRITORIAL / DIRECCIÓN GENERAL DE POLÍTICA LOCAL

Clasificación Funcional 4513 ACTUACIONES DE CARÁCTER ECONÓMICO / INFRAESTRUCTURAS / INFRAESTRUCTURAS BÁSICAS / COOPERACIÓN ECONÓMICA LOCAL

| Clasificación Económica | Denominación | Saldo Inicial Obligaciones Pdes. de Pago | Rectificaciones o Anulaciones Saldo Inicial | Total Obligaciones | Pagos Realizados | Total Obligaciones Pdes. de Pago |
|-----------------------------------|---------------------------|--|---|---------------------|---------------------|----------------------------------|
| 7 | TRANSFERENCIAS DE CAPITAL | 4.240.902,41 | 0,00 | 4.240.902,41 | 4.240.902,41 | 0,00 |
| 7.6 | A CORPORACIONES LOCALES | 4.240.902,41 | 0,00 | 4.240.902,41 | 4.240.902,41 | 0,00 |
| 7.6.1 | A AYUNTAMIENTOS | 4.235.457,41 | 0,00 | 4.235.457,41 | 4.235.457,41 | 0,00 |
| 7.6.1.00 | X | 999.441,98 | 0,00 | 999.441,98 | 999.441,98 | 0,00 |
| 7.6.1.02 | X | 489.789,82 | 0,00 | 489.789,82 | 489.789,82 | 0,00 |
| 7.6.1.04 | X | 1.378.983,00 | 0,00 | 1.378.983,00 | 1.378.983,00 | 0,00 |
| 7.6.1.05 | X | 724.266,65 | 0,00 | 724.266,65 | 724.266,65 | 0,00 |
| 7.6.1.06 | X | 218.657,05 | 0,00 | 218.657,05 | 218.657,05 | 0,00 |
| 7.6.1.10 | X | 33.109,70 | 0,00 | 33.109,70 | 33.109,70 | 0,00 |
| 7.6.1.99 | X | 391.209,21 | 0,00 | 391.209,21 | 391.209,21 | 0,00 |
| 7.6.3 | A OTRAS ENTIDADES LOCALES | 5.445,00 | 0,00 | 5.445,00 | 5.445,00 | 0,00 |
| Total Orgánico / Funcional | 0905 / 4513 | 4.240.902,41 | 0,00 | 4.240.902,41 | 4.240.902,41 | 0,00 |



Gobierno
de La
Rioja

Adm. Pública y Hacienda

SICAP - Sistema de Información Contable

OBLIGACIONES DE PRESUPUESTOS CERRADOS

Ejercicio: 2018

Página 81

Ejercicio Origen: 2017


Información a fecha: 31/12/2018

Unidad monetaria: Euros

Clasificación Orgánica 0905 FOMENTO Y POLÍTICA TERRITORIAL / DIRECCIÓN GENERAL DE POLÍTICA LOCAL

Clasificación Funcional 9311 ACTUACIONES DE CARACTER GENERAL / SERVICIOS A ENTIDADES LOCALES / SERVICIOS A ENTIDADES LOCALES / SERVICIOS A ENTIDADES LOCALES

| Clasificación Económica | Denominación | Saldo Inicial Obligaciones Pdes. de Pago | Rectificaciones o Anulaciones Saldo Inicial | Total Obligaciones | Pagos Realizados | Total Obligaciones Pdes. de Pago |
|-----------------------------------|---|--|---|--------------------|-------------------|----------------------------------|
| 2 | GASTOS EN BIENES CORRIENTES Y SERVICIOS | 24.200,00 | 0,00 | 24.200,00 | 24.200,00 | 0,00 |
| 2.2 | MATERIAL, SUMINISTROS Y OTROS | 24.200,00 | 0,00 | 24.200,00 | 24.200,00 | 0,00 |
| 2.2.7 | TRABAJOS REALIZADOS POR OTRAS EMPRESAS | 24.200,00 | 0,00 | 24.200,00 | 24.200,00 | 0,00 |
| 2.2.7.07 | SERVICIOS DE CARACTER INFORMATICO | 24.200,00 | 0,00 | 24.200,00 | 24.200,00 | 0,00 |
| 4 | TRANSFERENCIAS CORRIENTES | 109.663,20 | 0,00 | 109.663,20 | 109.663,20 | 0,00 |
| 4.6 | A CORPORACIONES LOCALES | 73.413,20 | 0,00 | 73.413,20 | 73.413,20 | 0,00 |
| 4.6.1 | A AYUNTAMIENTOS | 72.993,20 | 0,00 | 72.993,20 | 72.993,20 | 0,00 |
| 4.6.1.01 | X | 716,03 | 0,00 | 716,03 | 716,03 | 0,00 |
| 4.6.1.05 | X | 72.277,17 | 0,00 | 72.277,17 | 72.277,17 | 0,00 |
| 4.6.2 | A MANCOMUNIDADES DE MUNICIPIOS | 420,00 | 0,00 | 420,00 | 420,00 | 0,00 |
| 4.6.2.00 | X | 420,00 | 0,00 | 420,00 | 420,00 | 0,00 |
| 4.8 | A FAMILIAS E INSTITUCIONES SIN FINES DE LUCRO | 36.250,00 | 0,00 | 36.250,00 | 36.250,00 | 0,00 |
| 4.8.1 | X | 36.250,00 | 0,00 | 36.250,00 | 36.250,00 | 0,00 |
| 4.8.1.00 | X | 36.250,00 | 0,00 | 36.250,00 | 36.250,00 | 0,00 |
| Total Orgánico / Funcional | 0905 / 9311 | 133.863,20 | 0,00 | 133.863,20 | 133.863,20 | 0,00 |



**Gobierno
de La
Rioja**

LKCAM310

Adm. Pública y Hacienda

SICAP - Sistema de Información Contable

OBLIGACIONES DE PRESUPUESTOS CERRADOS

Ejercicio: 2018

Página 82

Ejercicio Origen: 2017

Información a fecha: 31/12/2018

Unidad monetaria: Euros

Clasificación Orgánica 1101 DEUDA PUBLICA / DEUDA PUBLICA

Clasificación Funcional 9511 ACTUACIONES DE CARACTER GENERAL / DEUDA PUBLICA / DEUDA PUBLICA / AMORTIZACION Y GASTOS FINANCIEROS

| Clasificación Económica | Denominación | Saldo Inicial Obligaciones Pdes. de Pago | Rectificaciones o Anulaciones Saldo Inicial | Total Obligaciones | Pagos Realizados | Total Obligaciones Pdes. de Pago |
|-----------------------------------|---|--|---|--------------------|------------------|----------------------------------|
| 3 | GASTOS FINANCIEROS | 10.916,50 | 0,00 | 10.916,50 | 10.916,50 | 0,00 |
| 3.0 | DE DEUDA PUBLICA INTERIOR | 10.916,50 | 0,00 | 10.916,50 | 10.916,50 | 0,00 |
| 3.0.9 | GASTOS DE EMISION, MODIFICACION Y CANCELACION | 10.916,50 | 0,00 | 10.916,50 | 10.916,50 | 0,00 |
| 3.0.9.03 | XX | 10.916,50 | 0,00 | 10.916,50 | 10.916,50 | 0,00 |
| Total Orgánico / Funcional | 1101 / 9511 | 10.916,50 | 0,00 | 10.916,50 | 10.916,50 | 0,00 |



Clasificación Orgánica 1201 ADMINISTRACIÓN PÚBLICA Y HACIENDA / SECRETARIA GENERAL TECNICA

Clasificación Funcional 9111 ACTUACIONES DE CARACTER GENERAL / SERVICIOS DE CARÁCTER GENERAL / SERVICIOS DE CARÁCTER GENERAL / SERVICIOS DE CARÁCTER GENERAL Y ATENCIÓN AL CIUDADANO

| Clasificación Económica | Denominación | Saldo Inicial Obligaciones Pdes. de Pago | Rectificaciones o Anulaciones Saldo Inicial | Total Obligaciones | Pagos Realizados | Total Obligaciones Pdes. de Pago |
|-------------------------|---|--|---|--------------------|------------------|----------------------------------|
| 2 | GASTOS EN BIENES CORRIENTES Y SERVICIOS | 250.854,92 | 0,00 | 250.854,92 | 250.854,92 | 0,00 |
| 2.0 | ARRENDAMIENTOS Y CANONES | 2.118,72 | 0,00 | 2.118,72 | 2.118,72 | 0,00 |
| 2.0.2 | EDIFICIOS Y OTRAS CONSTRUCCIONES | 2.118,72 | 0,00 | 2.118,72 | 2.118,72 | 0,00 |
| 2.1 | REPARACIONES, MANTENIMIENTO Y CONSERVACION | 7.668,55 | 0,00 | 7.668,55 | 7.668,55 | 0,00 |
| 2.1.3 | MAQUINARIA, INSTALACION Y UTILLAJE | 7.668,55 | 0,00 | 7.668,55 | 7.668,55 | 0,00 |
| 2.1.3.00 | INMOVILIZADO PROPIO | 7.668,55 | 0,00 | 7.668,55 | 7.668,55 | 0,00 |
| 2.2 | MATERIAL, SUMINISTROS Y OTROS | 241.067,65 | 0,00 | 241.067,65 | 241.067,65 | 0,00 |
| 2.2.0 | MATERIAL DE OFICINA | 40.381,70 | 0,00 | 40.381,70 | 40.381,70 | 0,00 |
| 2.2.0.00 | ORDINARIO NO INVENTARIABLE | 12.533,55 | 0,00 | 12.533,55 | 12.533,55 | 0,00 |
| 2.2.0.01 | PRENSA, REVISTAS, LIBROS Y OTRAS PUBLICACIONES | 27.848,15 | 0,00 | 27.848,15 | 27.848,15 | 0,00 |
| 2.2.1 | SUMINISTROS | 41.824,12 | 0,00 | 41.824,12 | 41.824,12 | 0,00 |
| 2.2.1.00 | ENERGIA ELECTRICA | 40.059,57 | 0,00 | 40.059,57 | 40.059,57 | 0,00 |
| 2.2.1.01 | AGUA | 56,03 | 0,00 | 56,03 | 56,03 | 0,00 |
| 2.2.1.02 | GAS | 1.708,52 | 0,00 | 1.708,52 | 1.708,52 | 0,00 |
| 2.2.2 | COMUNICACIONES | 9.819,36 | 0,00 | 9.819,36 | 9.819,36 | 0,00 |
| 2.2.2.01 | POSTALES | 9.819,36 | 0,00 | 9.819,36 | 9.819,36 | 0,00 |
| 2.2.3 | TRANSPORTES | 1.811,68 | 0,00 | 1.811,68 | 1.811,68 | 0,00 |
| 2.2.5 | TRIBUTOS | 79,86 | 0,00 | 79,86 | 79,86 | 0,00 |
| 2.2.5.00 | LOCALES | 53,36 | 0,00 | 53,36 | 53,36 | 0,00 |
| 2.2.5.01 | AUTONOMICAS | 26,50 | 0,00 | 26,50 | 26,50 | 0,00 |
| 2.2.7 | TRABAJOS REALIZADOS POR OTRAS EMPRESAS | 147.150,93 | 0,00 | 147.150,93 | 147.150,93 | 0,00 |
| 2.2.7.00 | LIMPIEZA Y ASEO | 42.342,47 | 0,00 | 42.342,47 | 42.342,47 | 0,00 |
| 2.2.7.01 | SEGURIDAD | 103.869,83 | 0,00 | 103.869,83 | 103.869,83 | 0,00 |
| 2.2.7.99 | OTROS | 938,63 | 0,00 | 938,63 | 938,63 | 0,00 |
| 6 | INVERSIONES REALES | 61.324,57 | 0,00 | 61.324,57 | 61.324,57 | 0,00 |
| 6.2 | INVERSION NUEVA ASOCIADA AL FUNCIONAMIENTO OPERATIVO DE LOS SERVICIOS | 1.705,83 | 0,00 | 1.705,83 | 1.705,83 | 0,00 |
| 6.2.5 | MOBILIARIO Y ENSERES | 1.705,83 | 0,00 | 1.705,83 | 1.705,83 | 0,00 |
| 6.2.5.00 | ADQUISICION | 1.705,83 | 0,00 | 1.705,83 | 1.705,83 | 0,00 |
| 6.3 | INVERSION DE REPOSICION ASOCIADA AL FUNCION. OPERAT. DE LOS SERVICIOS | 59.618,74 | 0,00 | 59.618,74 | 59.618,74 | 0,00 |
| 6.3.2 | EDIFICIOS Y OTRAS CONSTRUCCIONES | 39.561,66 | 0,00 | 39.561,66 | 39.561,66 | 0,00 |
| 6.3.2.01 | CONSTRUCCION | 39.561,66 | 0,00 | 39.561,66 | 39.561,66 | 0,00 |
| 6.3.3 | MAQUINARIA, INSTALACIONES Y UTILLAJE | 6.103,36 | 0,00 | 6.103,36 | 6.103,36 | 0,00 |
| 6.3.3.00 | ADQUISICION | 5.773,78 | 0,00 | 5.773,78 | 5.773,78 | 0,00 |



Gobierno
de La
Rioja

Adm. Pública y Hacienda

Ejercicio: 2018

SICAP - Sistema de Información Contable

OBLIGACIONES DE PRESUPUESTOS CERRADOS

Página 84

Ejercicio Origen: 2017

Información a fecha: 31/12/2018

Unidad monetaria: Euros

Clasificación Orgánica 1201 ADMINISTRACIÓN PÚBLICA Y HACIENDA / SECRETARIA GENERAL TECNICA

Clasificación Funcional 9111 ACTUACIONES DE CARACTER GENERAL / SERVICIOS DE CARÁCTER GENERAL / SERVICIOS DE CARÁCTER GENERAL / SERVICIOS DE CARÁCTER GENERAL Y ATENCIÓN AL CIUDADANO

| Clasificación Económica | Denominación | Saldo Inicial Obligaciones Pdes. de Pago | Rectificaciones o Anulaciones Saldo Inicial | Total Obligaciones | Pagos Realizados | Total Obligaciones Pdes. de Pago |
|-----------------------------------|----------------------|--|---|--------------------|-------------------|----------------------------------|
| 6.3.3.01 | CONSTRUCCION | 329,58 | 0,00 | 329,58 | 329,58 | 0,00 |
| 6.3.5 | MOBILIARIO Y ENSERES | 13.953,72 | 0,00 | 13.953,72 | 13.953,72 | 0,00 |
| 6.3.5.00 | ADQUISICION | 13.953,72 | 0,00 | 13.953,72 | 13.953,72 | 0,00 |
| Total Orgánico / Funcional | 1201 / 9111 | 312.179,49 | 0,00 | 312.179,49 | 312.179,49 | 0,00 |



Clasificación Orgánica 1201 ADMINISTRACIÓN PÚBLICA Y HACIENDA / SECRETARIA GENERAL TECNICA

Clasificación Funcional 9211 ACTUACIONES DE CARACTER GENERAL / ADMINISTRACIÓN FINANCIERA Y TRIBUTARIA / SERVICIOS DE HACIENDA PÚBLICA / ADMINISTRACIÓN DEL PATRIMONIO Y COORDINACIÓN DE LA CONTRATACIÓN

| Clasificación Económica | Denominación | Saldo Inicial Obligaciones Pdes. de Pago | Rectificaciones o Anulaciones Saldo Inicial | Total Obligaciones | Pagos Realizados | Total Obligaciones Pdes. de Pago |
|-------------------------|---|--|---|--------------------|------------------|----------------------------------|
| 2 | GASTOS EN BIENES CORRIENTES Y SERVICIOS | 81.025,37 | 0,00 | 81.025,37 | 81.025,37 | 0,00 |
| 2.1 | REPARACIONES, MANTENIMIENTO Y CONSERVACION | 39.026,90 | 0,00 | 39.026,90 | 39.026,90 | 0,00 |
| 2.1.2 | EDIFICIOS Y OTRAS CONSTRUCCIONES | 3.269,51 | 0,00 | 3.269,51 | 3.269,51 | 0,00 |
| 2.1.2.00 | INMOVILIZADO PROPIO | 3.269,51 | 0,00 | 3.269,51 | 3.269,51 | 0,00 |
| 2.1.3 | MAQUINARIA, INSTALACION Y UTILLAJE | 35.757,39 | 0,00 | 35.757,39 | 35.757,39 | 0,00 |
| 2.1.3.00 | INMOVILIZADO PROPIO | 35.757,39 | 0,00 | 35.757,39 | 35.757,39 | 0,00 |
| 2.2 | MATERIAL, SUMINISTROS Y OTROS | 41.998,47 | 0,00 | 41.998,47 | 41.998,47 | 0,00 |
| 2.2.0 | MATERIAL DE OFICINA | 268,39 | 0,00 | 268,39 | 268,39 | 0,00 |
| 2.2.0.00 | ORDINARIO NO INVENTARIABLE | 268,39 | 0,00 | 268,39 | 268,39 | 0,00 |
| 2.2.1 | SUMINISTROS | 28.502,43 | 0,00 | 28.502,43 | 28.502,43 | 0,00 |
| 2.2.1.00 | ENERGIA ELECTRICA | 24.581,90 | 0,00 | 24.581,90 | 24.581,90 | 0,00 |
| 2.2.1.01 | AGUA | 1.277,78 | 0,00 | 1.277,78 | 1.277,78 | 0,00 |
| 2.2.1.02 | GAS | 2.642,75 | 0,00 | 2.642,75 | 2.642,75 | 0,00 |
| 2.2.4 | PRIMAS DE SEGUROS | 182,31 | 0,00 | 182,31 | 182,31 | 0,00 |
| 2.2.4.01 | DE VEHICULOS | 182,31 | 0,00 | 182,31 | 182,31 | 0,00 |
| 2.2.5 | TRIBUTOS | 695,34 | 0,00 | 695,34 | 695,34 | 0,00 |
| 2.2.5.00 | LOCALES | 695,34 | 0,00 | 695,34 | 695,34 | 0,00 |
| 2.2.6 | GASTOS DIVERSOS | 12.350,00 | 0,00 | 12.350,00 | 12.350,00 | 0,00 |
| 2.2.6.03 | JURIDICOS, CONTENCIOSOS | 2.000,00 | 0,00 | 2.000,00 | 2.000,00 | 0,00 |
| 2.2.6.08 | X | 10.350,00 | 0,00 | 10.350,00 | 10.350,00 | 0,00 |
| 6 | INVERSIONES REALES | 108.827,16 | 0,00 | 108.827,16 | 108.827,16 | 0,00 |
| 6.2 | INVERSION NUEVA ASOCIADA AL FUNCIONAMIENTO OPERATIVO DE LOS SERVICIOS | 803,93 | 0,00 | 803,93 | 803,93 | 0,00 |
| 6.2.5 | MOBILIARIO Y ENSERES | 803,93 | 0,00 | 803,93 | 803,93 | 0,00 |
| 6.2.5.00 | ADQUISICION | 803,93 | 0,00 | 803,93 | 803,93 | 0,00 |
| 6.3 | INVERSION DE REPOSICION ASOCIADA AL FUNCION. OPERAT. DE LOS SERVICIOS | 103.781,85 | 0,00 | 103.781,85 | 103.781,85 | 0,00 |
| 6.3.2 | EDIFICIOS Y OTRAS CONSTRUCCIONES | 99.558,95 | 0,00 | 99.558,95 | 99.558,95 | 0,00 |
| 6.3.2.01 | CONSTRUCCION | 99.558,95 | 0,00 | 99.558,95 | 99.558,95 | 0,00 |
| 6.3.5 | MOBILIARIO Y ENSERES | 4.222,90 | 0,00 | 4.222,90 | 4.222,90 | 0,00 |
| 6.3.5.00 | ADQUISICION | 4.222,90 | 0,00 | 4.222,90 | 4.222,90 | 0,00 |
| 6.4 | GASTOS DE INVERSIONES DE CARACTER INMATERIAL. | 4.241,38 | 0,00 | 4.241,38 | 4.241,38 | 0,00 |
| 6.4.1 | PROPIEDAD INDUSTRIAL | 4.241,38 | 0,00 | 4.241,38 | 4.241,38 | 0,00 |
| 6.4.1.03 | INCORPORACION DE BIENES Y SERVICIOS | 4.241,38 | 0,00 | 4.241,38 | 4.241,38 | 0,00 |



Gobierno de La Rioja

Adm. Pública y Hacienda

Ejercicio: 2018

SICAP - Sistema de Información Contable

OBLIGACIONES DE PRESUPUESTOS CERRADOS

Página 86

Ejercicio Origen: 2017

Información a fecha: 31/12/2018

Unidad monetaria: Euros

Clasificación Orgánica 1201 ADMINISTRACIÓN PÚBLICA Y HACIENDA / SECRETARIA GENERAL TECNICA

Clasificación Funcional 9211 ACTUACIONES DE CARACTER GENERAL / ADMINISTRACIÓN FINANCIERA Y TRIBUTARIA / SERVICIOS DE HACIENDA PÚBLICA / ADMINISTRACIÓN DEL PATRIMONIO Y COORDINACIÓN DE LA CONTRATACIÓN

| Clasificación Económica | Denominación | Saldo Inicial Obligaciones Pdes. de Pago | Rectificaciones o Anulaciones Saldo Inicial | Total Obligaciones | Pagos Realizados | Total Obligaciones Pdes. de Pago |
|----------------------------|--------------|--|---|--------------------|------------------|----------------------------------|
| Total Orgánico / Funcional | 1201 / 9211 | 189.852,53 | 0,00 | 189.852,53 | 189.852,53 | 0,00 |



Gobierno
de La
Rioja

Adm. Pública y Hacienda

SICAP - Sistema de Información Contable

OBLIGACIONES DE PRESUPUESTOS CERRADOS

Ejercicio: 2018

Página 87

Ejercicio Origen: 2017

Información a fecha: 31/12/2018

Unidad monetaria: Euros

Clasificación Orgánica 1202 ADMINISTRACIÓN PÚBLICA Y HACIENDA / OFICINA DE CONTROL PRESUPUESTARIO

Clasificación Funcional 92211 ACTUACIONES DE CARACTER GENERAL / ADMINISTRACIÓN FINANCIERA Y TRIBUTARIA / POLÍTICA ECONÓMICA Y FINANCIERA / PLANIFICACIÓN, PRESUPUESTO Y GESTION FINANCIERA / PLANIFICACIÓN Y PRESUPUESTOS

| Clasificación Económica | Denominación | Saldo Inicial Obligaciones Pdes. de Pago | Rectificaciones o Anulaciones Saldo Inicial | Total Obligaciones | Pagos Realizados | Total Obligaciones Pdes. de Pago |
|-----------------------------------|---|--|---|--------------------|------------------|----------------------------------|
| 2 | GASTOS EN BIENES CORRIENTES Y SERVICIOS | 15.473,68 | 0,00 | 15.473,68 | 15.473,68 | 0,00 |
| 2.2 | MATERIAL, SUMINISTROS Y OTROS | 15.473,68 | 0,00 | 15.473,68 | 15.473,68 | 0,00 |
| 2.2.0 | MATERIAL DE OFICINA | 29,24 | 0,00 | 29,24 | 29,24 | 0,00 |
| 2.2.0.00 | ORDINARIO NO INVENTARIABLE | 29,24 | 0,00 | 29,24 | 29,24 | 0,00 |
| 2.2.6 | GASTOS DIVERSOS | 16,94 | 0,00 | 16,94 | 16,94 | 0,00 |
| 2.2.6.99 | OTROS | 16,94 | 0,00 | 16,94 | 16,94 | 0,00 |
| 2.2.7 | TRABAJOS REALIZADOS POR OTRAS EMPRESAS | 15.427,50 | 0,00 | 15.427,50 | 15.427,50 | 0,00 |
| 2.2.7.06 | ESTUDIOS Y TRABAJOS TECNICOS | 15.427,50 | 0,00 | 15.427,50 | 15.427,50 | 0,00 |
| Total Orgánico / Funcional | 1202 / 92211 | 15.473,68 | 0,00 | 15.473,68 | 15.473,68 | 0,00 |



Gobierno
de La
Rioja

Adm. Pública y Hacienda

SICAP - Sistema de Información Contable

OBLIGACIONES DE PRESUPUESTOS CERRADOS

Ejercicio: 2018

Página 88

Ejercicio Origen: 2017

Información a fecha: 31/12/2018

Unidad monetaria: Euros

Clasificación Orgánica 1203 ADMINISTRACIÓN PÚBLICA Y HACIENDA / INTERVENCION GENERAL.

Clasificación Funcional 9241 ACTUACIONES DE CARACTER GENERAL / ADMINISTRACIÓN FINANCIERA Y TRIBUTARIA / FISCALIZACIÓN Y CONTABILIDAD / CONTROL INTERNO, AUDITORÍA Y CONTABILIDAD

| Clasificación Económica | Denominación | Saldo Inicial Obligaciones Pdes. de Pago | Rectificaciones o Anulaciones Saldo Inicial | Total Obligaciones | Pagos Realizados | Total Obligaciones Pdes. de Pago |
|-----------------------------------|---|--|---|--------------------|-------------------|----------------------------------|
| 2 | GASTOS EN BIENES CORRIENTES Y SERVICIOS | 126.117,23 | 0,00 | 126.117,23 | 126.117,23 | 0,00 |
| 2.2 | MATERIAL, SUMINISTROS Y OTROS | 126.117,23 | 0,00 | 126.117,23 | 126.117,23 | 0,00 |
| 2.2.3 | TRANSPORTES | 28,94 | 0,00 | 28,94 | 28,94 | 0,00 |
| 2.2.6 | GASTOS DIVERSOS | 67,76 | 0,00 | 67,76 | 67,76 | 0,00 |
| 2.2.6.99 | OTROS | 67,76 | 0,00 | 67,76 | 67,76 | 0,00 |
| 2.2.7 | TRABAJOS REALIZADOS POR OTRAS EMPRESAS | 126.020,53 | 0,00 | 126.020,53 | 126.020,53 | 0,00 |
| 2.2.7.06 | ESTUDIOS Y TRABAJOS TECNICOS | 126.020,53 | 0,00 | 126.020,53 | 126.020,53 | 0,00 |
| Total Orgánico / Funcional | 1203 / 9241 | 126.117,23 | 0,00 | 126.117,23 | 126.117,23 | 0,00 |



Clasificación Orgánica 1204 ADMINISTRACIÓN PÚBLICA Y HACIENDA / DIRECCION GENERAL DE TRIBUTOS

Clasificación Funcional 9231 ACTUACIONES DE CARACTER GENERAL / ADMINISTRACIÓN FINANCIERA Y TRIBUTARIA / GESTIÓN DEL SISTEMA TRIBUTARIO / ADMINISTRACIÓN Y GESTIÓN TRIBUTARIA

| Clasificación Económica | Denominación | Saldo Inicial Obligaciones Pdes. de Pago | Rectificaciones o Anulaciones Saldo Inicial | Total Obligaciones | Pagos Realizados | Total Obligaciones Pdes. de Pago |
|-----------------------------------|---|--|---|---------------------|---------------------|----------------------------------|
| 2 | GASTOS EN BIENES CORRIENTES Y SERVICIOS | 2.025.668,82 | 0,00 | 2.025.668,82 | 2.025.668,82 | 0,00 |
| 2.2 | MATERIAL, SUMINISTROS Y OTROS | 2.025.668,82 | 0,00 | 2.025.668,82 | 2.025.668,82 | 0,00 |
| 2.2.0 | MATERIAL DE OFICINA | 5.788,29 | 0,00 | 5.788,29 | 5.788,29 | 0,00 |
| 2.2.0.00 | ORDINARIO NO INVENTARIABLE | 5.788,29 | 0,00 | 5.788,29 | 5.788,29 | 0,00 |
| 2.2.2 | COMUNICACIONES | 50.533,60 | 0,00 | 50.533,60 | 50.533,60 | 0,00 |
| 2.2.2.01 | POSTALES | 50.533,60 | 0,00 | 50.533,60 | 50.533,60 | 0,00 |
| 2.2.6 | GASTOS DIVERSOS | 45.139,13 | 0,00 | 45.139,13 | 45.139,13 | 0,00 |
| 2.2.6.03 | JURIDICOS, CONTENCIOSOS | 431,45 | 0,00 | 431,45 | 431,45 | 0,00 |
| 2.2.6.13 | X | 44.707,68 | 0,00 | 44.707,68 | 44.707,68 | 0,00 |
| 2.2.7 | TRABAJOS REALIZADOS POR OTRAS EMPRESAS | 1.924.207,80 | 0,00 | 1.924.207,80 | 1.924.207,80 | 0,00 |
| 2.2.7.08 | SERVICIOS DE GESTIÓN RECAUDATORIA | 1.923.948,69 | 0,00 | 1.923.948,69 | 1.923.948,69 | 0,00 |
| 2.2.7.09 | SERVICIOS DE GESTIÓN DE PRESTACIONES | 259,11 | 0,00 | 259,11 | 259,11 | 0,00 |
| 4 | TRANSFERENCIAS CORRIENTES | 8.737,09 | 0,00 | 8.737,09 | 8.737,09 | 0,00 |
| 4.8 | A FAMILIAS E INSTITUCIONES SIN FINES DE LUCRO | 8.737,09 | 0,00 | 8.737,09 | 8.737,09 | 0,00 |
| 4.8.0 | X | 8.737,09 | 0,00 | 8.737,09 | 8.737,09 | 0,00 |
| Total Orgánico / Funcional | 1204 / 9231 | 2.034.405,91 | 0,00 | 2.034.405,91 | 2.034.405,91 | 0,00 |



Gobierno
de La
Rioja

Adm. Pública y Hacienda

SICAP - Sistema de Información Contable

OBLIGACIONES DE PRESUPUESTOS CERRADOS

Ejercicio: 2018

Página 90

Ejercicio Origen: 2017

Información a fecha: 31/12/2018

Unidad monetaria: Euros

Clasificación Orgánica 1208 ADMINISTRACIÓN PÚBLICA Y HACIENDA / DIRECCIÓN GENERAL DE LOS SERVICIOS JURÍDICOS

Clasificación Funcional 9113 ACTUACIONES DE CARACTER GENERAL / SERVICIOS DE CARÁCTER GENERAL / SERVICIOS DE CARÁCTER GENERAL / ASESORAMIENTO JURÍDICO

| Clasificación Económica | Denominación | Saldo Inicial Obligaciones Pdes. de Pago | Rectificaciones o Anulaciones Saldo Inicial | Total Obligaciones | Pagos Realizados | Total Obligaciones Pdes. de Pago |
|-----------------------------------|---|--|---|--------------------|------------------|----------------------------------|
| 2 | GASTOS EN BIENES CORRIENTES Y SERVICIOS | 779,64 | 0,00 | 779,64 | 779,64 | 0,00 |
| 2.2 | MATERIAL, SUMINISTROS Y OTROS | 779,64 | 0,00 | 779,64 | 779,64 | 0,00 |
| 2.2.0 | MATERIAL DE OFICINA | 71,21 | 0,00 | 71,21 | 71,21 | 0,00 |
| 2.2.0.00 | ORDINARIO NO INVENTARIABLE | 71,21 | 0,00 | 71,21 | 71,21 | 0,00 |
| 2.2.7 | TRABAJOS REALIZADOS POR OTRAS EMPRESAS | 708,43 | 0,00 | 708,43 | 708,43 | 0,00 |
| 2.2.7.00 | LIMPIEZA Y ASEO | 708,43 | 0,00 | 708,43 | 708,43 | 0,00 |
| Total Orgánico / Funcional | 1208 / 9113 | 779,64 | 0,00 | 779,64 | 779,64 | 0,00 |



Clasificación Orgánica 1209 ADMINISTRACIÓN PÚBLICA Y HACIENDA / DIRECCIÓN GENERAL DE LA FUNCIÓN PÚBLICA

Clasificación Funcional 9112 ACTUACIONES DE CARACTER GENERAL / SERVICIOS DE CARÁCTER GENERAL / SERVICIOS DE CARÁCTER GENERAL / FUNCIÓN PÚBLICA

| Clasificación Económica | Denominación | Saldo Inicial Obligaciones Pdes. de Pago | Rectificaciones o Anulaciones Saldo Inicial | Total Obligaciones | Pagos Realizados | Total Obligaciones Pdes. de Pago |
|-----------------------------------|---|--|---|--------------------|-------------------|----------------------------------|
| 1 | GASTOS DE PERSONAL | 10.704,69 | 0,00 | 10.704,69 | 10.704,69 | 0,00 |
| 1.6 | CUOTAS, PRESTACIONES Y GASTOS SOCIALES A CARGO DEL EMPLEADOR | 10.704,69 | 0,00 | 10.704,69 | 10.704,69 | 0,00 |
| 1.6.2 | GASTOS SOCIALES DE FUNCIONARIOS Y PERSONAL NO LABORAL | 6.542,64 | 0,00 | 6.542,64 | 6.542,64 | 0,00 |
| 1.6.2.04 | ACCION SOCIAL | 6.542,64 | 0,00 | 6.542,64 | 6.542,64 | 0,00 |
| 1.6.3 | GASTOS SOCIALES DE PERSONAL LABORAL | 768,50 | 0,00 | 768,50 | 768,50 | 0,00 |
| 1.6.3.04 | ACCION SOCIAL | 648,45 | 0,00 | 648,45 | 648,45 | 0,00 |
| 1.6.3.05 | SEGUROS | 120,05 | 0,00 | 120,05 | 120,05 | 0,00 |
| 1.6.5 | GASTOS SOCIALES DE ALTOS CARGOS | 3.393,55 | 0,00 | 3.393,55 | 3.393,55 | 0,00 |
| 1.6.5.05 | SEGUROS | 3.393,55 | 0,00 | 3.393,55 | 3.393,55 | 0,00 |
| 2 | GASTOS EN BIENES CORRIENTES Y SERVICIOS | 48.762,51 | 0,00 | 48.762,51 | 48.762,51 | 0,00 |
| 2.2 | MATERIAL, SUMINISTROS Y OTROS | 48.762,51 | 0,00 | 48.762,51 | 48.762,51 | 0,00 |
| 2.2.0 | MATERIAL DE OFICINA | 375,78 | 0,00 | 375,78 | 375,78 | 0,00 |
| 2.2.0.00 | ORDINARIO NO INVENTARIABLE | 375,78 | 0,00 | 375,78 | 375,78 | 0,00 |
| 2.2.1 | SUMINISTROS | 2.501,14 | 0,00 | 2.501,14 | 2.501,14 | 0,00 |
| 2.2.1.00 | ENERGIA ELECTRICA | 2.501,14 | 0,00 | 2.501,14 | 2.501,14 | 0,00 |
| 2.2.3 | TRANSPORTES | 726,00 | 0,00 | 726,00 | 726,00 | 0,00 |
| 2.2.6 | GASTOS DIVERSOS | 30.840,00 | 0,00 | 30.840,00 | 30.840,00 | 0,00 |
| 2.2.6.10 | X | 30.840,00 | 0,00 | 30.840,00 | 30.840,00 | 0,00 |
| 2.2.7 | TRABAJOS REALIZADOS POR OTRAS EMPRESAS | 14.319,59 | 0,00 | 14.319,59 | 14.319,59 | 0,00 |
| 2.2.7.00 | LIMPIEZA Y ASEO | 3.415,52 | 0,00 | 3.415,52 | 3.415,52 | 0,00 |
| 2.2.7.99 | OTROS | 10.904,07 | 0,00 | 10.904,07 | 10.904,07 | 0,00 |
| 4 | TRANSFERENCIAS CORRIENTES | 171.628,09 | 0,00 | 171.628,09 | 171.628,09 | 0,00 |
| 4.8 | A FAMILIAS E INSTITUCIONES SIN FINES DE LUCRO | 171.628,09 | 0,00 | 171.628,09 | 171.628,09 | 0,00 |
| 4.8.0 | X | 164.426,88 | 0,00 | 164.426,88 | 164.426,88 | 0,00 |
| 4.8.1 | X | 7.201,21 | 0,00 | 7.201,21 | 7.201,21 | 0,00 |
| 6 | INVERSIONES REALES | 1.125,30 | 0,00 | 1.125,30 | 1.125,30 | 0,00 |
| 6.3 | INVERSION DE REPOSICION ASOCIADA AL FUNCION. OPERAT. DE LOS SERVICIOS | 1.125,30 | 0,00 | 1.125,30 | 1.125,30 | 0,00 |
| 6.3.5 | MOBILIARIO Y ENSERES | 1.125,30 | 0,00 | 1.125,30 | 1.125,30 | 0,00 |
| 6.3.5.00 | ADQUISICION | 1.125,30 | 0,00 | 1.125,30 | 1.125,30 | 0,00 |
| Total Orgánico / Funcional | 1209 / 9112 | 232.220,59 | 0,00 | 232.220,59 | 232.220,59 | 0,00 |



Clasificación Orgánica 1210 ADMINISTRACIÓN PÚBLICA Y HACIENDA / D.G. DE AGENDA DIGITAL

Clasificación Funcional 46131 ACTUACIONES DE CARÁCTER ECONÓMICO / INVESTIGACION, DESARROLLO E INNOVACION / INVESTIGACIÓN, DESARROLLO E INNOVACIÓN / SOCIEDAD DIGITAL / E. ADMINISTRACIÓN

| Clasificación Económica | Denominación | Saldo Inicial Obligaciones Pdes. de Pago | Rectificaciones o Anulaciones Saldo Inicial | Total Obligaciones | Pagos Realizados | Total Obligaciones Pdes. de Pago |
|-------------------------|---|--|---|--------------------|------------------|----------------------------------|
| 2 | GASTOS EN BIENES CORRIENTES Y SERVICIOS | 3.613.899,82 | 0,00 | 3.613.899,82 | 3.613.899,82 | 0,00 |
| 2.1 | REPARACIONES, MANTENIMIENTO Y CONSERVACION | 32.636,24 | 0,00 | 32.636,24 | 32.636,24 | 0,00 |
| 2.1.0 | TERRENOS Y BIENES NATURALES | 937,75 | 0,00 | 937,75 | 937,75 | 0,00 |
| 2.1.0.00 | INMOVILIZADO PROPIO | 937,75 | 0,00 | 937,75 | 937,75 | 0,00 |
| 2.1.1 | BIENES DESTINADOS AL USO GENERAL | 3.287,87 | 0,00 | 3.287,87 | 3.287,87 | 0,00 |
| 2.1.1.00 | INMOVILIZADO PROPIO | 3.287,87 | 0,00 | 3.287,87 | 3.287,87 | 0,00 |
| 2.1.3 | MAQUINARIA, INSTALACION Y UTILLAJE | 14.399,00 | 0,00 | 14.399,00 | 14.399,00 | 0,00 |
| 2.1.3.00 | INMOVILIZADO PROPIO | 14.399,00 | 0,00 | 14.399,00 | 14.399,00 | 0,00 |
| 2.1.6 | EQUIPOS PARA PROCESO DE INFORMACION | 14.011,62 | 0,00 | 14.011,62 | 14.011,62 | 0,00 |
| 2.1.6.00 | INMOVILIZADO PROPIO | 14.011,62 | 0,00 | 14.011,62 | 14.011,62 | 0,00 |
| 2.2 | MATERIAL, SUMINISTROS Y OTROS | 3.581.263,58 | 0,00 | 3.581.263,58 | 3.581.263,58 | 0,00 |
| 2.2.0 | MATERIAL DE OFICINA | 10.361,46 | 0,00 | 10.361,46 | 10.361,46 | 0,00 |
| 2.2.0.00 | ORDINARIO NO INVENTARIABLE | 1.160,64 | 0,00 | 1.160,64 | 1.160,64 | 0,00 |
| 2.2.0.02 | MATERIAL INFORMATICO NO INVENTARIABLE | 9.200,82 | 0,00 | 9.200,82 | 9.200,82 | 0,00 |
| 2.2.1 | SUMINISTROS | 1.062,74 | 0,00 | 1.062,74 | 1.062,74 | 0,00 |
| 2.2.1.99 | OTROS SUMINISTROS | 1.062,74 | 0,00 | 1.062,74 | 1.062,74 | 0,00 |
| 2.2.2 | COMUNICACIONES | 2.378,74 | 0,00 | 2.378,74 | 2.378,74 | 0,00 |
| 2.2.2.00 | TELEFONICAS | 2.378,74 | 0,00 | 2.378,74 | 2.378,74 | 0,00 |
| 2.2.3 | TRANSPORTES | 51,03 | 0,00 | 51,03 | 51,03 | 0,00 |
| 2.2.6 | GASTOS DIVERSOS | 7.647,20 | 0,00 | 7.647,20 | 7.647,20 | 0,00 |
| 2.2.6.06 | REUNIONES, CONFERENCIAS Y CURSOS | 7.647,20 | 0,00 | 7.647,20 | 7.647,20 | 0,00 |
| 2.2.7 | TRABAJOS REALIZADOS POR OTRAS EMPRESAS | 3.559.762,41 | 0,00 | 3.559.762,41 | 3.559.762,41 | 0,00 |
| 2.2.7.06 | ESTUDIOS Y TRABAJOS TECNICOS | 52.461,70 | 0,00 | 52.461,70 | 52.461,70 | 0,00 |
| 2.2.7.07 | SERVICIOS DE CARACTER INFORMATICO | 1.957.759,20 | 0,00 | 1.957.759,20 | 1.957.759,20 | 0,00 |
| 2.2.7.14 | X | 1.365.307,49 | 0,00 | 1.365.307,49 | 1.365.307,49 | 0,00 |
| 2.2.7.15 | X | 179.322,00 | 0,00 | 179.322,00 | 179.322,00 | 0,00 |
| 2.2.7.99 | OTROS | 4.912,02 | 0,00 | 4.912,02 | 4.912,02 | 0,00 |
| 4 | TRANSFERENCIAS CORRIENTES | 101.741,49 | 0,00 | 101.741,49 | 101.741,49 | 0,00 |
| 4.8 | A FAMILIAS E INSTITUCIONES SIN FINES DE LUCRO | 101.741,49 | 0,00 | 101.741,49 | 101.741,49 | 0,00 |
| 4.8.0 | X | 101.741,49 | 0,00 | 101.741,49 | 101.741,49 | 0,00 |
| 4.8.0.00 | X | 101.741,49 | 0,00 | 101.741,49 | 101.741,49 | 0,00 |
| 6 | INVERSIONES REALES | 633.126,28 | 0,00 | 633.126,28 | 633.126,28 | 0,00 |
| 6.2 | INVERSION NUEVA ASOCIADA AL FUNCIONAMIENTO OPERATIVO DE LOS SERVICIOS | 408.470,64 | 0,00 | 408.470,64 | 408.470,64 | 0,00 |



Gobierno
de La
Rioja

Adm. Pública y Hacienda

SICAP - Sistema de Información Contable

OBLIGACIONES DE PRESUPUESTOS CERRADOS

Ejercicio: 2018

Página 93

Ejercicio Origen: 2017

Información a fecha: 31/12/2018

Unidad monetaria: Euros

Clasificación Orgánica 1210 ADMINISTRACIÓN PÚBLICA Y HACIENDA / D.G. DE AGENDA DIGITAL

Clasificación Funcional 46131 ACTUACIONES DE CARÁCTER ECONÓMICO / INVESTIGACION, DESARROLLO E INNOVACION / INVESTIGACIÓN, DESARROLLO E INNOVACIÓN / SOCIEDAD DIGITAL / E. ADMINISTRACIÓN

| Clasificación Económica | Denominación | Saldo Inicial Obligaciones Pdes. de Pago | Rectificaciones o Anulaciones Saldo Inicial | Total Obligaciones | Pagos Realizados | Total Obligaciones Pdes. de Pago |
|-----------------------------------|---|--|---|---------------------|---------------------|----------------------------------|
| 6.2.3 | MAQUINARIA, INSTALACIONES Y UTILLAJE | 9.057,89 | 0,00 | 9.057,89 | 9.057,89 | 0,00 |
| 6.2.3.00 | ADQUISICION | 9.057,89 | 0,00 | 9.057,89 | 9.057,89 | 0,00 |
| 6.2.6 | EQUIPOS PARA PROCESOS DE INFORMACION | 399.412,75 | 0,00 | 399.412,75 | 399.412,75 | 0,00 |
| 6.2.6.00 | ADQUISICION | 399.412,75 | 0,00 | 399.412,75 | 399.412,75 | 0,00 |
| 6.3 | INVERSION DE REPOSICION ASOCIADA AL FUNCION. OPERAT. DE LOS SERVICIOS | 19.961,87 | 0,00 | 19.961,87 | 19.961,87 | 0,00 |
| 6.3.6 | EQUIPOS PARA PROCESOS DE INFORMACION | 19.961,87 | 0,00 | 19.961,87 | 19.961,87 | 0,00 |
| 6.3.6.00 | ADQUISICION | 19.961,87 | 0,00 | 19.961,87 | 19.961,87 | 0,00 |
| 6.4 | GASTOS DE INVERSIONES DE CARACTER INMATERIAL. | 204.693,77 | 0,00 | 204.693,77 | 204.693,77 | 0,00 |
| 6.4.4 | APLICACIONES INFORMATICAS | 204.693,77 | 0,00 | 204.693,77 | 204.693,77 | 0,00 |
| 6.4.4.00 | ADQUISICION | 24.611,40 | 0,00 | 24.611,40 | 24.611,40 | 0,00 |
| 6.4.4.03 | INCORPORACION DE BIENES Y SERVICIOS | 180.082,37 | 0,00 | 180.082,37 | 180.082,37 | 0,00 |
| Total Orgánico / Funcional | 1210 / 46131 | 4.348.767,59 | 0,00 | 4.348.767,59 | 4.348.767,59 | 0,00 |



Clasificación Orgánica 1210 ADMINISTRACIÓN PÚBLICA Y HACIENDA / D.G. DE AGENDA DIGITAL

Clasificación Funcional 46132 ACTUACIONES DE CARÁCTER ECONÓMICO / INVESTIGACION, DESARROLLO E INNOVACION / INVESTIGACIÓN, DESARROLLO E INNOVACIÓN / SOCIEDAD DIGITAL / E. SALUD

| Clasificación Económica | Denominación | Saldo Inicial Obligaciones Pdes. de Pago | Rectificaciones o Anulaciones Saldo Inicial | Total Obligaciones | Pagos Realizados | Total Obligaciones Pdes. de Pago |
|-----------------------------------|---|--|---|---------------------|---------------------|----------------------------------|
| 2 | GASTOS EN BIENES CORRIENTES Y SERVICIOS | 954.698,38 | 0,00 | 954.698,38 | 954.698,38 | 0,00 |
| 2.1 | REPARACIONES, MANTENIMIENTO Y CONSERVACION | 17.679,12 | 0,00 | 17.679,12 | 17.679,12 | 0,00 |
| 2.1.6 | EQUIPOS PARA PROCESO DE INFORMACION | 17.679,12 | 0,00 | 17.679,12 | 17.679,12 | 0,00 |
| 2.1.6.00 | INMOVILIZADO PROPIO | 17.679,12 | 0,00 | 17.679,12 | 17.679,12 | 0,00 |
| 2.2 | MATERIAL, SUMINISTROS Y OTROS | 937.019,26 | 0,00 | 937.019,26 | 937.019,26 | 0,00 |
| 2.2.0 | MATERIAL DE OFICINA | 21.873,17 | 0,00 | 21.873,17 | 21.873,17 | 0,00 |
| 2.2.0.02 | MATERIAL INFORMATICO NO INVENTARIABLE | 21.873,17 | 0,00 | 21.873,17 | 21.873,17 | 0,00 |
| 2.2.1 | SUMINISTROS | 598,76 | 0,00 | 598,76 | 598,76 | 0,00 |
| 2.2.1.99 | OTROS SUMINISTROS | 598,76 | 0,00 | 598,76 | 598,76 | 0,00 |
| 2.2.2 | COMUNICACIONES | 8.965,36 | 0,00 | 8.965,36 | 8.965,36 | 0,00 |
| 2.2.2.00 | TELEFONICAS | 8.965,36 | 0,00 | 8.965,36 | 8.965,36 | 0,00 |
| 2.2.7 | TRABAJOS REALIZADOS POR OTRAS EMPRESAS | 905.581,97 | 0,00 | 905.581,97 | 905.581,97 | 0,00 |
| 2.2.7.07 | SERVICIOS DE CARACTER INFORMATICO | 755.431,86 | 0,00 | 755.431,86 | 755.431,86 | 0,00 |
| 2.2.7.99 | OTROS | 150.150,11 | 0,00 | 150.150,11 | 150.150,11 | 0,00 |
| 6 | INVERSIONES REALES | 512.542,13 | 0,00 | 512.542,13 | 512.542,13 | 0,00 |
| 6.2 | INVERSION NUEVA ASOCIADA AL FUNCIONAMIENTO OPERATIVO DE LOS SERVICIOS | 35.313,18 | 0,00 | 35.313,18 | 35.313,18 | 0,00 |
| 6.2.6 | EQUIPOS PARA PROCESOS DE INFORMACION | 35.313,18 | 0,00 | 35.313,18 | 35.313,18 | 0,00 |
| 6.2.6.00 | ADQUISICION | 35.313,18 | 0,00 | 35.313,18 | 35.313,18 | 0,00 |
| 6.3 | INVERSION DE REPOSICION ASOCIADA AL FUNCION. OPERAT. DE LOS SERVICIOS | 25.387,36 | 0,00 | 25.387,36 | 25.387,36 | 0,00 |
| 6.3.6 | EQUIPOS PARA PROCESOS DE INFORMACION | 25.387,36 | 0,00 | 25.387,36 | 25.387,36 | 0,00 |
| 6.3.6.00 | ADQUISICION | 25.387,36 | 0,00 | 25.387,36 | 25.387,36 | 0,00 |
| 6.4 | GASTOS DE INVERSIONES DE CARACTER INMATERIAL. | 451.841,59 | 0,00 | 451.841,59 | 451.841,59 | 0,00 |
| 6.4.4 | APLICACIONES INFORMATICAS | 451.841,59 | 0,00 | 451.841,59 | 451.841,59 | 0,00 |
| 6.4.4.00 | ADQUISICION | 208.021,63 | 0,00 | 208.021,63 | 208.021,63 | 0,00 |
| 6.4.4.03 | INCORPORACION DE BIENES Y SERVICIOS | 243.819,96 | 0,00 | 243.819,96 | 243.819,96 | 0,00 |
| Total Orgánico / Funcional | 1210 / 46132 | 1.467.240,51 | 0,00 | 1.467.240,51 | 1.467.240,51 | 0,00 |



Clasificación Orgánica 1210 ADMINISTRACIÓN PÚBLICA Y HACIENDA / D.G. DE AGENDA DIGITAL

Clasificación Funcional 46133 ACTUACIONES DE CARÁCTER ECONÓMICO / INVESTIGACION, DESARROLLO E INNOVACION / INVESTIGACIÓN, DESARROLLO E INNOVACIÓN / SOCIEDAD DIGITAL / E. EDUCACIÓN

| Clasificación Económica | Denominación | Saldo Inicial Obligaciones Pdes. de Pago | Rectificaciones o Anulaciones Saldo Inicial | Total Obligaciones | Pagos Realizados | Total Obligaciones Pdes. de Pago |
|-----------------------------------|---|--|---|--------------------|-------------------|----------------------------------|
| 2 | GASTOS EN BIENES CORRIENTES Y SERVICIOS | 78.011,53 | 0,00 | 78.011,53 | 78.011,53 | 0,00 |
| 2.2 | MATERIAL, SUMINISTROS Y OTROS | 78.011,53 | 0,00 | 78.011,53 | 78.011,53 | 0,00 |
| 2.2.7 | TRABAJOS REALIZADOS POR OTRAS EMPRESAS | 78.011,53 | 0,00 | 78.011,53 | 78.011,53 | 0,00 |
| 2.2.7.07 | SERVICIOS DE CARACTER INFORMÁTICO | 78.011,53 | 0,00 | 78.011,53 | 78.011,53 | 0,00 |
| 6 | INVERSIONES REALES | 153.097,87 | 0,00 | 153.097,87 | 153.097,87 | 0,00 |
| 6.2 | INVERSION NUEVA ASOCIADA AL FUNCIONAMIENTO OPERATIVO DE LOS SERVICIOS | 21.757,36 | 0,00 | 21.757,36 | 21.757,36 | 0,00 |
| 6.2.3 | MAQUINARIA, INSTALACIONES Y UTILLAJE | 18.764,51 | 0,00 | 18.764,51 | 18.764,51 | 0,00 |
| 6.2.3.00 | ADQUISICION | 18.764,51 | 0,00 | 18.764,51 | 18.764,51 | 0,00 |
| 6.2.6 | EQUIPOS PARA PROCESOS DE INFORMACION | 2.992,85 | 0,00 | 2.992,85 | 2.992,85 | 0,00 |
| 6.2.6.00 | ADQUISICION | 2.992,85 | 0,00 | 2.992,85 | 2.992,85 | 0,00 |
| 6.3 | INVERSION DE REPOSICION ASOCIADA AL FUNCION. OPERAT. DE LOS SERVICIOS | 57.877,24 | 0,00 | 57.877,24 | 57.877,24 | 0,00 |
| 6.3.3 | MAQUINARIA, INSTALACIONES Y UTILLAJE | 57.877,24 | 0,00 | 57.877,24 | 57.877,24 | 0,00 |
| 6.3.3.00 | ADQUISICION | 57.877,24 | 0,00 | 57.877,24 | 57.877,24 | 0,00 |
| 6.4 | GASTOS DE INVERSIONES DE CARACTER INMATERIAL. | 73.463,27 | 0,00 | 73.463,27 | 73.463,27 | 0,00 |
| 6.4.4 | APLICACIONES INFORMATICAS | 73.463,27 | 0,00 | 73.463,27 | 73.463,27 | 0,00 |
| 6.4.4.03 | INCORPORACION DE BIENES Y SERVICIOS | 73.463,27 | 0,00 | 73.463,27 | 73.463,27 | 0,00 |
| Total Orgánico / Funcional | 1210 / 46133 | 231.109,40 | 0,00 | 231.109,40 | 231.109,40 | 0,00 |



**Gobierno
de La
Rioja**

Adm. Pública y Hacienda

Ejercicio: 2018

SICAP - Sistema de Información Contable

OBLIGACIONES DE PRESUPUESTOS CERRADOS

Página 96

Ejercicio Origen: 2017


Información a fecha: 31/12/2018

Unidad monetaria: Euros

Clasificación Orgánica 1401 PRESIDENCIA, RELACIONES INSTITUCIONALES Y ACCIÓN EXTERIOR / GABINETE DEL PRESIDENTE

Clasificación Funcional 1812 SERVICIOS PÚBLICOS BÁSICOS / ACTIVIDAD LEGISLATIVA, EJECUTIVA Y ASESORAMIENTO JURIDICO / ALTA DIRECCIÓN DE LA COMUNIDAD AUTÓNOMA / ACTIVIDAD EJECUTIVA

| Clasificación Económica | Denominación | Saldo Inicial Obligaciones Pdes. de Pago | Rectificaciones o Anulaciones Saldo Inicial | Total Obligaciones | Pagos Realizados | Total Obligaciones Pdes. de Pago |
|-----------------------------------|--|--|---|--------------------|------------------|----------------------------------|
| 2 | GASTOS EN BIENES CORRIENTES Y SERVICIOS | 20.412,11 | 0,00 | 20.412,11 | 20.412,11 | 0,00 |
| 2.2 | MATERIAL, SUMINISTROS Y OTROS | 20.412,11 | 0,00 | 20.412,11 | 20.412,11 | 0,00 |
| 2.2.0 | MATERIAL DE OFICINA | 540,76 | 0,00 | 540,76 | 540,76 | 0,00 |
| 2.2.0.00 | ORDINARIO NO INVENTARIABLE | 138,73 | 0,00 | 138,73 | 138,73 | 0,00 |
| 2.2.0.01 | PRENSA, REVISTAS, LIBROS Y OTRAS PUBLICACIONES | 402,03 | 0,00 | 402,03 | 402,03 | 0,00 |
| 2.2.1 | SUMINISTROS | 2.527,98 | 0,00 | 2.527,98 | 2.527,98 | 0,00 |
| 2.2.1.04 | VESTUARIO | 1.086,04 | 0,00 | 1.086,04 | 1.086,04 | 0,00 |
| 2.2.1.07 | MATERIALES ESPECIALES | 111,53 | 0,00 | 111,53 | 111,53 | 0,00 |
| 2.2.1.99 | OTROS SUMINISTROS | 1.330,41 | 0,00 | 1.330,41 | 1.330,41 | 0,00 |
| 2.2.3 | TRANSPORTES | 2.563,85 | 0,00 | 2.563,85 | 2.563,85 | 0,00 |
| 2.2.6 | GASTOS DIVERSOS | 14.779,52 | 0,00 | 14.779,52 | 14.779,52 | 0,00 |
| 2.2.6.01 | ATENCIONES PROTOCOLARIAS Y REPRESENTATIVAS | 1.049,82 | 0,00 | 1.049,82 | 1.049,82 | 0,00 |
| 2.2.6.11 | X | 13.036,54 | 0,00 | 13.036,54 | 13.036,54 | 0,00 |
| 2.2.6.99 | OTROS | 693,16 | 0,00 | 693,16 | 693,16 | 0,00 |
| Total Orgánico / Funcional | 1401 / 1812 | 20.412,11 | 0,00 | 20.412,11 | 20.412,11 | 0,00 |



Ejercicio Origen: 2017


Información a fecha: 31/12/2018

Unidad monetaria: Euros

Clasificación Orgánica 1402 PRESIDENCIA, RELACIONES INSTITUCIONALES Y ACCIÓN EXTERIOR / D.G. DE ACCION EXTERIOR

Clasificación Funcional 1411 SERVICIOS PÚBLICOS BÁSICOS / ACCIÓN EXTERIOR / ACCIÓN EXTERIOR / ACCIÓN EXTERIOR

| Clasificación Económica | Denominación | Saldo Inicial Obligaciones Pdes. de Pago | Rectificaciones o Anulaciones Saldo Inicial | Total Obligaciones | Pagos Realizados | Total Obligaciones Pdes. de Pago |
|-----------------------------------|---|--|---|--------------------|-------------------|----------------------------------|
| 2 | GASTOS EN BIENES CORRIENTES Y SERVICIOS | 89.674,50 | 0,00 | 89.674,50 | 89.674,50 | 0,00 |
| 2.2 | MATERIAL, SUMINISTROS Y OTROS | 75.463,12 | 0,00 | 75.463,12 | 75.463,12 | 0,00 |
| 2.2.3 | TRANSPORTES | 380,71 | 0,00 | 380,71 | 380,71 | 0,00 |
| 2.2.6 | GASTOS DIVERSOS | 63.970,30 | 0,00 | 63.970,30 | 63.970,30 | 0,00 |
| 2.2.6.02 | PUBLICIDAD Y PROPAGANDA | 55.539,00 | 0,00 | 55.539,00 | 55.539,00 | 0,00 |
| 2.2.6.06 | REUNIONES, CONFERENCIAS Y CURSOS | 385,80 | 0,00 | 385,80 | 385,80 | 0,00 |
| 2.2.6.99 | OTROS | 8.045,50 | 0,00 | 8.045,50 | 8.045,50 | 0,00 |
| 2.2.7 | TRABAJOS REALIZADOS POR OTRAS EMPRESAS | 11.112,11 | 0,00 | 11.112,11 | 11.112,11 | 0,00 |
| 2.2.7.06 | ESTUDIOS Y TRABAJOS TECNICOS | 11.112,11 | 0,00 | 11.112,11 | 11.112,11 | 0,00 |
| 2.3 | INDEMNIZACION POR RAZON DEL SERVICIO | 14.211,38 | 0,00 | 14.211,38 | 14.211,38 | 0,00 |
| 2.3.0 | DIETAS | 4.501,57 | 0,00 | 4.501,57 | 4.501,57 | 0,00 |
| 2.3.1 | LOCOMOCION | 9.649,81 | 0,00 | 9.649,81 | 9.649,81 | 0,00 |
| 2.3.3 | OTRAS INDEMNIZACIONES. | 60,00 | 0,00 | 60,00 | 60,00 | 0,00 |
| 4 | TRANSFERENCIAS CORRIENTES | 223.882,64 | 0,00 | 223.882,64 | 221.993,64 | 1.889,00 |
| 4.4 | AL RESTO DEL SECTOR PUBLICO DE LA C.A.R. | 12.169,24 | 0,00 | 12.169,24 | 12.169,24 | 0,00 |
| 4.4.9 | UNIVERSIDADES CAR | 12.169,24 | 0,00 | 12.169,24 | 12.169,24 | 0,00 |
| 4.4.9.00 | X | 12.169,24 | 0,00 | 12.169,24 | 12.169,24 | 0,00 |
| 4.8 | A FAMILIAS E INSTITUCIONES SIN FINES DE LUCRO | 130.724,85 | 0,00 | 130.724,85 | 129.799,85 | 925,00 |
| 4.8.1 | X | 100.724,85 | 0,00 | 100.724,85 | 99.799,85 | 925,00 |
| 4.8.1.00 | X | 100.724,85 | 0,00 | 100.724,85 | 99.799,85 | 925,00 |
| 4.8.4 | X | 30.000,00 | 0,00 | 30.000,00 | 30.000,00 | 0,00 |
| 4.8.4.00 | X | 30.000,00 | 0,00 | 30.000,00 | 30.000,00 | 0,00 |
| 4.9 | AL EXTERIOR | 80.988,55 | 0,00 | 80.988,55 | 80.024,55 | 964,00 |
| 4.9.0 | X | 80.988,55 | 0,00 | 80.988,55 | 80.024,55 | 964,00 |
| 4.9.0.00 | X | 80.988,55 | 0,00 | 80.988,55 | 80.024,55 | 964,00 |
| 7 | TRANSFERENCIAS DE CAPITAL | 557,09 | 0,00 | 557,09 | 557,09 | 0,00 |
| 7.9 | AL EXTERIOR | 557,09 | 0,00 | 557,09 | 557,09 | 0,00 |
| 7.9.0 | X | 557,09 | 0,00 | 557,09 | 557,09 | 0,00 |
| 7.9.0.00 | X | 557,09 | 0,00 | 557,09 | 557,09 | 0,00 |
| Total Orgánico / Funcional | 1402 / 1411 | 314.114,23 | 0,00 | 314.114,23 | 312.225,23 | 1.889,00 |



Clasificación Orgánica 1402 PRESIDENCIA, RELACIONES INSTITUCIONALES Y ACCIÓN EXTERIOR / D.G. DE ACCION EXTERIOR

Clasificación Funcional 1421 SERVICIOS PÚBLICOS BÁSICOS / ACCIÓN EXTERIOR / COOPERACIÓN PARA EL DESARROLLO / COOPERACIÓN AL DESARROLLO

| Clasificación Económica | Denominación | Saldo Inicial Obligaciones Pdes. de Pago | Rectificaciones o Anulaciones Saldo Inicial | Total Obligaciones | Pagos Realizados | Total Obligaciones Pdes. de Pago |
|-----------------------------------|---|--|---|--------------------|-------------------|----------------------------------|
| 2 | GASTOS EN BIENES CORRIENTES Y SERVICIOS | 20.832,57 | 0,00 | 20.832,57 | 20.832,57 | 0,00 |
| 2.2 | MATERIAL, SUMINISTROS Y OTROS | 20.832,57 | 0,00 | 20.832,57 | 20.832,57 | 0,00 |
| 2.2.7 | TRABAJOS REALIZADOS POR OTRAS EMPRESAS | 20.832,57 | 0,00 | 20.832,57 | 20.832,57 | 0,00 |
| 2.2.7.06 | ESTUDIOS Y TRABAJOS TECNICOS | 20.832,57 | 0,00 | 20.832,57 | 20.832,57 | 0,00 |
| 4 | TRANSFERENCIAS CORRIENTES | 345.307,09 | 0,00 | 345.307,09 | 345.307,09 | 0,00 |
| 4.4 | AL RESTO DEL SECTOR PUBLICO DE LA C.A.R. | 40.507,63 | 0,00 | 40.507,63 | 40.507,63 | 0,00 |
| 4.4.9 | UNIVERSIDADES CAR | 40.507,63 | 0,00 | 40.507,63 | 40.507,63 | 0,00 |
| 4.4.9.00 | X | 22.520,63 | 0,00 | 22.520,63 | 22.520,63 | 0,00 |
| 4.4.9.01 | X | 17.987,00 | 0,00 | 17.987,00 | 17.987,00 | 0,00 |
| 4.8 | A FAMILIAS E INSTITUCIONES SIN FINES DE LUCRO | 304.799,46 | 0,00 | 304.799,46 | 304.799,46 | 0,00 |
| 4.8.0 | X | 304.799,46 | 0,00 | 304.799,46 | 304.799,46 | 0,00 |
| 4.8.0.00 | X | 71.291,80 | 0,00 | 71.291,80 | 71.291,80 | 0,00 |
| 4.8.0.01 | X | 80.583,66 | 0,00 | 80.583,66 | 80.583,66 | 0,00 |
| 4.8.0.02 | X | 152.924,00 | 0,00 | 152.924,00 | 152.924,00 | 0,00 |
| 7 | TRANSFERENCIAS DE CAPITAL | 210.197,94 | 0,00 | 210.197,94 | 210.197,94 | 0,00 |
| 7.8 | A FAMILIAS E INSTITUCIONES SIN FINES DE LUCRO | 210.197,94 | 0,00 | 210.197,94 | 210.197,94 | 0,00 |
| 7.8.0 | X | 210.197,94 | 0,00 | 210.197,94 | 210.197,94 | 0,00 |
| 7.8.0.00 | X | 129.592,60 | 0,00 | 129.592,60 | 129.592,60 | 0,00 |
| 7.8.0.01 | X | 80.605,34 | 0,00 | 80.605,34 | 80.605,34 | 0,00 |
| Total Orgánico / Funcional | 1402 / 1421 | 576.337,60 | 0,00 | 576.337,60 | 576.337,60 | 0,00 |



Ejercicio Origen: 2017

Información a fecha: 31/12/2018

Unidad monetaria: Euros

Clasificación Orgánica 1410 PRESIDENCIA, RELACIONES INSTITUCIONALES Y ACCIÓN EXTERIOR / SECRETARIA GENERAL TECNICA

Clasificación Funcional 1812 SERVICIOS PÚBLICOS BÁSICOS / ACTIVIDAD LEGISLATIVA, EJECUTIVA Y ASESORAMIENTO JURIDICO / ALTA DIRECCIÓN DE LA COMUNIDAD AUTÓNOMA / ACTIVIDAD EJECUTIVA

| Clasificación Económica | Denominación | Saldo Inicial Obligaciones Pdes. de Pago | Rectificaciones o Anulaciones Saldo Inicial | Total Obligaciones | Pagos Realizados | Total Obligaciones Pdes. de Pago |
|-------------------------|--|--|---|--------------------|------------------|----------------------------------|
| 2 | GASTOS EN BIENES CORRIENTES Y SERVICIOS | 961.717,76 | 0,00 | 961.717,76 | 961.717,76 | 0,00 |
| 2.1 | REPARACIONES, MANTENIMIENTO Y CONSERVACION | 3.443,47 | 0,00 | 3.443,47 | 3.443,47 | 0,00 |
| 2.1.0 | TERRENOS Y BIENES NATURALES | 866,36 | 0,00 | 866,36 | 866,36 | 0,00 |
| 2.1.0.00 | INMOVILIZADO PROPIO | 866,36 | 0,00 | 866,36 | 866,36 | 0,00 |
| 2.1.2 | EDIFICIOS Y OTRAS CONSTRUCCIONES | 447,13 | 0,00 | 447,13 | 447,13 | 0,00 |
| 2.1.2.00 | INMOVILIZADO PROPIO | 447,13 | 0,00 | 447,13 | 447,13 | 0,00 |
| 2.1.3 | MAQUINARIA, INSTALACION Y UTILLAJE | 1.576,59 | 0,00 | 1.576,59 | 1.576,59 | 0,00 |
| 2.1.3.00 | INMOVILIZADO PROPIO | 1.576,59 | 0,00 | 1.576,59 | 1.576,59 | 0,00 |
| 2.1.4 | ELEMENTOS DE TRANSPORTE | 553,39 | 0,00 | 553,39 | 553,39 | 0,00 |
| 2.1.4.00 | INMOVILIZADO PROPIO | 553,39 | 0,00 | 553,39 | 553,39 | 0,00 |
| 2.2 | MATERIAL, SUMINISTROS Y OTROS | 943.371,89 | 0,00 | 943.371,89 | 943.371,89 | 0,00 |
| 2.2.0 | MATERIAL DE OFICINA | 10.695,75 | 0,00 | 10.695,75 | 10.695,75 | 0,00 |
| 2.2.0.00 | ORDINARIO NO INVENTARIABLE | 2.048,57 | 0,00 | 2.048,57 | 2.048,57 | 0,00 |
| 2.2.0.01 | PRENSA, REVISTAS, LIBROS Y OTRAS PUBLICACIONES | 8.647,18 | 0,00 | 8.647,18 | 8.647,18 | 0,00 |
| 2.2.1 | SUMINISTROS | 12.033,41 | 0,00 | 12.033,41 | 12.033,41 | 0,00 |
| 2.2.1.00 | ENERGIA ELECTRICA | 1.522,88 | 0,00 | 1.522,88 | 1.522,88 | 0,00 |
| 2.2.1.03 | COMBUSTIBLES Y CARBURANTES | 9.075,00 | 0,00 | 9.075,00 | 9.075,00 | 0,00 |
| 2.2.1.04 | VESTUARIO | 165,27 | 0,00 | 165,27 | 165,27 | 0,00 |
| 2.2.1.23 | CALZADO | 430,03 | 0,00 | 430,03 | 430,03 | 0,00 |
| 2.2.1.99 | OTROS SUMINISTROS | 840,23 | 0,00 | 840,23 | 840,23 | 0,00 |
| 2.2.2 | COMUNICACIONES | 375,00 | 0,00 | 375,00 | 375,00 | 0,00 |
| 2.2.2.01 | POSTALES | 375,00 | 0,00 | 375,00 | 375,00 | 0,00 |
| 2.2.3 | TRANSPORTES | 392,39 | 0,00 | 392,39 | 392,39 | 0,00 |
| 2.2.6 | GASTOS DIVERSOS | 728.499,31 | 0,00 | 728.499,31 | 728.499,31 | 0,00 |
| 2.2.6.01 | ATENCIONES PROTOCOLARIAS Y REPRESENTATIVAS | 155,16 | 0,00 | 155,16 | 155,16 | 0,00 |
| 2.2.6.06 | REUNIONES, CONFERENCIAS Y CURSOS | 177,40 | 0,00 | 177,40 | 177,40 | 0,00 |
| 2.2.6.11 | X | 727.133,41 | 0,00 | 727.133,41 | 727.133,41 | 0,00 |
| 2.2.6.99 | OTROS | 1.033,34 | 0,00 | 1.033,34 | 1.033,34 | 0,00 |
| 2.2.7 | TRABAJOS REALIZADOS POR OTRAS EMPRESAS | 191.376,03 | 0,00 | 191.376,03 | 191.376,03 | 0,00 |
| 2.2.7.00 | LIMPIEZA Y ASEO | 2.319,17 | 0,00 | 2.319,17 | 2.319,17 | 0,00 |
| 2.2.7.03 | POSTALES | 17,37 | 0,00 | 17,37 | 17,37 | 0,00 |
| 2.2.7.06 | ESTUDIOS Y TRABAJOS TECNICOS | 16.745,20 | 0,00 | 16.745,20 | 16.745,20 | 0,00 |
| 2.2.7.11 | X | 3.178,25 | 0,00 | 3.178,25 | 3.178,25 | 0,00 |



Ejercicio Origen: 2017


Información a fecha: 31/12/2018

Unidad monetaria: Euros

Clasificación Orgánica 1410 PRESIDENCIA, RELACIONES INSTITUCIONALES Y ACCIÓN EXTERIOR / SECRETARIA GENERAL TECNICA

Clasificación Funcional 1812 SERVICIOS PÚBLICOS BÁSICOS / ACTIVIDAD LEGISLATIVA, EJECUTIVA Y ASESORAMIENTO JURIDICO / ALTA DIRECCIÓN DE LA COMUNIDAD AUTÓNOMA / ACTIVIDAD EJECUTIVA

| Clasificación Económica | Denominación | Saldo Inicial Obligaciones Pdes. de Pago | Rectificaciones o Anulaciones Saldo Inicial | Total Obligaciones | Pagos Realizados | Total Obligaciones Pdes. de Pago |
|-----------------------------------|---|--|---|---------------------|---------------------|----------------------------------|
| 2.2.7.13 | X | 117.211,31 | 0,00 | 117.211,31 | 117.211,31 | 0,00 |
| 2.2.7.15 | X | 21.507,75 | 0,00 | 21.507,75 | 21.507,75 | 0,00 |
| 2.2.7.99 | OTROS | 30.396,98 | 0,00 | 30.396,98 | 30.396,98 | 0,00 |
| 2.3 | INDEMNIZACION POR RAZON DEL SERVICIO | 14.902,40 | 0,00 | 14.902,40 | 14.902,40 | 0,00 |
| 2.3.0 | DIETAS | 7.305,47 | 0,00 | 7.305,47 | 7.305,47 | 0,00 |
| 2.3.1 | LOCOMOCION | 7.495,93 | 0,00 | 7.495,93 | 7.495,93 | 0,00 |
| 2.3.3 | OTRAS INDEMNIZACIONES. | 101,00 | 0,00 | 101,00 | 101,00 | 0,00 |
| 4 | TRANSFERENCIAS CORRIENTES | 499.463,87 | 0,00 | 499.463,87 | 499.463,87 | 0,00 |
| 4.7 | A EMPRESAS PRIVADAS | 475.862,07 | 0,00 | 475.862,07 | 475.862,07 | 0,00 |
| 4.7.0 | X | 475.862,07 | 0,00 | 475.862,07 | 475.862,07 | 0,00 |
| 4.7.0.00 | X | 475.862,07 | 0,00 | 475.862,07 | 475.862,07 | 0,00 |
| 4.8 | A FAMILIAS E INSTITUCIONES SIN FINES DE LUCRO | 23.601,80 | 0,00 | 23.601,80 | 23.601,80 | 0,00 |
| 4.8.3 | X | 6.000,00 | 0,00 | 6.000,00 | 6.000,00 | 0,00 |
| 4.8.3.00 | X | 6.000,00 | 0,00 | 6.000,00 | 6.000,00 | 0,00 |
| 4.8.4 | X | 17.601,80 | 0,00 | 17.601,80 | 17.601,80 | 0,00 |
| 4.8.4.00 | X | 17.601,80 | 0,00 | 17.601,80 | 17.601,80 | 0,00 |
| 6 | INVERSIONES REALES | 11.544,99 | 0,00 | 11.544,99 | 11.544,99 | 0,00 |
| 6.2 | INVERSION NUEVA ASOCIADA AL FUNCIONAMIENTO OPERATIVO DE LOS SERVICIOS | 8.655,51 | 0,00 | 8.655,51 | 8.655,51 | 0,00 |
| 6.2.5 | MOBILIARIO Y ENSERES | 7.003,86 | 0,00 | 7.003,86 | 7.003,86 | 0,00 |
| 6.2.5.00 | ADQUISICION | 7.003,86 | 0,00 | 7.003,86 | 7.003,86 | 0,00 |
| 6.2.9 | OTROS ACTIVOS MATERIALES | 1.651,65 | 0,00 | 1.651,65 | 1.651,65 | 0,00 |
| 6.2.9.00 | ADQUISICION | 1.651,65 | 0,00 | 1.651,65 | 1.651,65 | 0,00 |
| 6.3 | INVERSION DE REPOSICION ASOCIADA AL FUNCION. OPERAT. DE LOS SERVICIOS | 2.889,48 | 0,00 | 2.889,48 | 2.889,48 | 0,00 |
| 6.3.3 | MAQUINARIA, INSTALACIONES Y UTILLAJE | 1.045,44 | 0,00 | 1.045,44 | 1.045,44 | 0,00 |
| 6.3.3.01 | CONSTRUCCION | 1.045,44 | 0,00 | 1.045,44 | 1.045,44 | 0,00 |
| 6.3.5 | MOBILIARIO Y ENSERES | 1.844,04 | 0,00 | 1.844,04 | 1.844,04 | 0,00 |
| 6.3.5.00 | ADQUISICION | 1.844,04 | 0,00 | 1.844,04 | 1.844,04 | 0,00 |
| Total Orgánico / Funcional | 1410 / 1812 | 1.472.726,62 | 0,00 | 1.472.726,62 | 1.472.726,62 | 0,00 |



Clasificación Orgánica 1501 SERVICIO RIOJANO DE SALUD / COMPLEJO HOSPITALARIO Y 061

Clasificación Funcional 3122 PRODUCCIÓN DE BIENES PÚBLICOS DE CARÁCTER PREFERENTE / SANIDAD / HOSPITALES, SERVICIOS ASISTENCIALES Y CENTROS DE SALUD / ATENCIÓN ESPECIALIZADA

| Clasificación Económica | Denominación | Saldo Inicial Obligaciones Pdes. de Pago | Rectificaciones o Anulaciones Saldo Inicial | Total Obligaciones | Pagos Realizados | Total Obligaciones Pdes. de Pago |
|-------------------------|--|--|---|--------------------|------------------|----------------------------------|
| 1 | GASTOS DE PERSONAL | 70.092,67 | 0,00 | 70.092,67 | 70.092,67 | 0,00 |
| 1.9 | PERSONAL FUNCIONARIO Y ESTATUTARIO DEL SERVICIO RIOJANO DE SALUD | 70.092,67 | 0,00 | 70.092,67 | 70.092,67 | 0,00 |
| 1.9.7 | CUOTAS, PREST. Y GASTOS SOC. A CARGO DEL EMPL. PERS.FUNC.,ESTAT.Y PERS.NO LAB. | 70.092,67 | 0,00 | 70.092,67 | 70.092,67 | 0,00 |
| 1.9.7.09 | SEGUROS | 70.092,67 | 0,00 | 70.092,67 | 70.092,67 | 0,00 |
| 2 | GASTOS EN BIENES CORRIENTES Y SERVICIOS | 22.625.449,97 | 0,00 | 22.625.449,97 | 22.625.449,97 | 0,00 |
| 2.0 | ARRENDAMIENTOS Y CANONES | 11.722,49 | 0,00 | 11.722,49 | 11.722,49 | 0,00 |
| 2.0.3 | MAQUINARIA, INSTALACION Y UTILLAJE | 280,72 | 0,00 | 280,72 | 280,72 | 0,00 |
| 2.0.4 | MATERIAL DE TRANSPORTE | 11.441,77 | 0,00 | 11.441,77 | 11.441,77 | 0,00 |
| 2.1 | REPARACIONES, MANTENIMIENTO Y CONSERVACION | 997.923,58 | 0,00 | 997.923,58 | 997.923,58 | 0,00 |
| 2.1.2 | EDIFICIOS Y OTRAS CONSTRUCCIONES | 46.292,87 | 0,00 | 46.292,87 | 46.292,87 | 0,00 |
| 2.1.2.00 | INMOVILIZADO PROPIO | 46.292,87 | 0,00 | 46.292,87 | 46.292,87 | 0,00 |
| 2.1.3 | MAQUINARIA, INSTALACION Y UTILLAJE | 949.267,26 | 0,00 | 949.267,26 | 949.267,26 | 0,00 |
| 2.1.3.00 | INMOVILIZADO PROPIO | 949.267,26 | 0,00 | 949.267,26 | 949.267,26 | 0,00 |
| 2.1.4 | ELEMENTOS DE TRANSPORTE | 1.079,54 | 0,00 | 1.079,54 | 1.079,54 | 0,00 |
| 2.1.4.00 | INMOVILIZADO PROPIO | 1.079,54 | 0,00 | 1.079,54 | 1.079,54 | 0,00 |
| 2.1.5 | MOBILIARIO Y ENSERES | 1.283,91 | 0,00 | 1.283,91 | 1.283,91 | 0,00 |
| 2.1.5.00 | INMOVILIZADO PROPIO | 1.283,91 | 0,00 | 1.283,91 | 1.283,91 | 0,00 |
| 2.2 | MATERIAL, SUMINISTROS Y OTROS | 21.612.370,84 | 0,00 | 21.612.370,84 | 21.612.370,84 | 0,00 |
| 2.2.0 | MATERIAL DE OFICINA | 51.988,89 | 0,00 | 51.988,89 | 51.988,89 | 0,00 |
| 2.2.0.00 | ORDINARIO NO INVENTARIABLE | 44.227,43 | 0,00 | 44.227,43 | 44.227,43 | 0,00 |
| 2.2.0.01 | PRENSA, REVISTAS, LIBROS Y OTRAS PUBLICACIONES | 8,00 | 0,00 | 8,00 | 8,00 | 0,00 |
| 2.2.0.02 | MATERIAL INFORMATICO NO INVENTARIABLE | 7.753,46 | 0,00 | 7.753,46 | 7.753,46 | 0,00 |
| 2.2.1 | SUMINISTROS | 18.877.553,02 | 0,00 | 18.877.553,02 | 18.877.553,02 | 0,00 |
| 2.2.1.00 | ENERGIA ELECTRICA | 207.528,93 | 0,00 | 207.528,93 | 207.528,93 | 0,00 |
| 2.2.1.02 | GAS | 137.610,16 | 0,00 | 137.610,16 | 137.610,16 | 0,00 |
| 2.2.1.04 | VESTUARIO | 2.895,77 | 0,00 | 2.895,77 | 2.895,77 | 0,00 |
| 2.2.1.05 | PRODUCTOS ALIMENTICIOS | 191.043,93 | 0,00 | 191.043,93 | 191.043,93 | 0,00 |
| 2.2.1.06 | PRODUCTOS FARMACEUTICOS | 2.113.757,63 | 0,00 | 2.113.757,63 | 2.113.757,63 | 0,00 |
| 2.2.1.07 | MATERIALES ESPECIALES | 59.541,03 | 0,00 | 59.541,03 | 59.541,03 | 0,00 |
| 2.2.1.10 | LENCERIA | 1.752,55 | 0,00 | 1.752,55 | 1.752,55 | 0,00 |
| 2.2.1.11 | PRODUCTOS FARMACÉUTICOS DE USO HOSPITALARIO | 9.538.208,81 | 0,00 | 9.538.208,81 | 9.538.208,81 | 0,00 |
| 2.2.1.13 | IMPLANTES PARA CONSUMO Y REPOSICION | 1.217.177,30 | 0,00 | 1.217.177,30 | 1.217.177,30 | 0,00 |
| 2.2.1.14 | MATERIAL DE LABORATORIO | 1.774.947,31 | 0,00 | 1.774.947,31 | 1.774.947,31 | 0,00 |



Ejercicio Origen: 2017

Información a fecha: 31/12/2018

Unidad monetaria: Euros

Clasificación Orgánica 1501 SERVICIO RIOJANO DE SALUD / COMPLEJO HOSPITALARIO Y 061

Clasificación Funcional 3122 PRODUCCIÓN DE BIENES PÚBLICOS DE CARÁCTER PREFERENTE / SANIDAD / HOSPITALES, SERVICIOS ASISTENCIALES Y CENTROS DE SALUD / ATENCIÓN ESPECIALIZADA

| Clasificación Económica | Denominación | Saldo Inicial Obligaciones Pdes. de Pago | Rectificaciones o Anulaciones Saldo Inicial | Total Obligaciones | Pagos Realizados | Total Obligaciones Pdes. de Pago |
|-------------------------|---|--|---|--------------------|------------------|----------------------------------|
| 2.2.1.15 | MATERIAL DE RADIOLOGÍA | 256.334,27 | 0,00 | 256.334,27 | 256.334,27 | 0,00 |
| 2.2.1.17 | OTRO MATERIAL SANITARIO | 2.534.939,59 | 0,00 | 2.534.939,59 | 2.534.939,59 | 0,00 |
| 2.2.1.18 | MATERIAL NO SANITARIO PARA CONSUMO Y REPOSICIÓN | 69.978,20 | 0,00 | 69.978,20 | 69.978,20 | 0,00 |
| 2.2.1.20 | HEMODERIVADOS | 548.858,39 | 0,00 | 548.858,39 | 548.858,39 | 0,00 |
| 2.2.1.21 | INSTRUMENTAL Y PEQUEÑO UTILLAJE SANITARIO | 208.417,60 | 0,00 | 208.417,60 | 208.417,60 | 0,00 |
| 2.2.1.22 | INSTRUMENTAL Y PEQUEÑO UTILLAJE NO SANITARIO | 8.091,11 | 0,00 | 8.091,11 | 8.091,11 | 0,00 |
| 2.2.1.23 | CALZADO | 6.470,44 | 0,00 | 6.470,44 | 6.470,44 | 0,00 |
| 2.2.2 | COMUNICACIONES | 30.006,04 | 0,00 | 30.006,04 | 30.006,04 | 0,00 |
| 2.2.2.01 | POSTALES | 30.006,04 | 0,00 | 30.006,04 | 30.006,04 | 0,00 |
| 2.2.3 | TRANSPORTES | 33.425,47 | 0,00 | 33.425,47 | 33.425,47 | 0,00 |
| 2.2.6 | GASTOS DIVERSOS | 316.637,42 | 0,00 | 316.637,42 | 316.637,42 | 0,00 |
| 2.2.6.03 | JURIDICOS, CONTENCIOSOS | 303.282,14 | 0,00 | 303.282,14 | 303.282,14 | 0,00 |
| 2.2.6.04 | GASTOS DERIVADOS DE ASISTENCIA RELIGIOSA | 13.355,28 | 0,00 | 13.355,28 | 13.355,28 | 0,00 |
| 2.2.7 | TRABAJS REALIZADOS POR OTRAS EMPRESAS | 2.302.760,00 | 0,00 | 2.302.760,00 | 2.302.760,00 | 0,00 |
| 2.2.7.00 | LIMPIEZA Y ASEO | 1.190.014,50 | 0,00 | 1.190.014,50 | 1.190.014,50 | 0,00 |
| 2.2.7.01 | SEGURIDAD | 146.757,24 | 0,00 | 146.757,24 | 146.757,24 | 0,00 |
| 2.2.7.02 | VALORACIONES Y PERITAJES | 200.869,14 | 0,00 | 200.869,14 | 200.869,14 | 0,00 |
| 2.2.7.03 | POSTALES | 167.893,34 | 0,00 | 167.893,34 | 167.893,34 | 0,00 |
| 2.2.7.06 | ESTUDIOS Y TRABAJOS TECNICOS | 8.719,00 | 0,00 | 8.719,00 | 8.719,00 | 0,00 |
| 2.2.7.12 | SERVICIOS CONTRATADOS DE COMEDOR | 12.979,97 | 0,00 | 12.979,97 | 12.979,97 | 0,00 |
| 2.2.7.13 | X | 284.045,75 | 0,00 | 284.045,75 | 284.045,75 | 0,00 |
| 2.2.7.14 | X | 110.215,04 | 0,00 | 110.215,04 | 110.215,04 | 0,00 |
| 2.2.7.99 | OTROS | 181.266,02 | 0,00 | 181.266,02 | 181.266,02 | 0,00 |
| 2.5 | ASISTENCIA SANITARIA CON MEDIOS AJENOS | 3.433,06 | 0,00 | 3.433,06 | 3.433,06 | 0,00 |
| 2.5.2 | CONCIERTOS CON INSTITUCIONES DE ATENCION ESPECIALIZADA | 3.433,06 | 0,00 | 3.433,06 | 3.433,06 | 0,00 |
| 2.5.2.04 | CON ENTIDADES PRIVADAS | 3.433,06 | 0,00 | 3.433,06 | 3.433,06 | 0,00 |
| 6 | INVERSIONES REALES | 963.794,35 | 0,00 | 963.794,35 | 963.794,35 | 0,00 |
| 6.2 | INVERSION NUEVA ASOCIADA AL FUNCIONAMIENTO OPERATIVO DE LOS SERVICIOS | 68.797,59 | 0,00 | 68.797,59 | 68.797,59 | 0,00 |
| 6.2.3 | MAQUINARIA, INSTALACIONES Y UTILLAJE | 33.101,48 | 0,00 | 33.101,48 | 33.101,48 | 0,00 |
| 6.2.3.00 | ADQUISICION | 33.101,48 | 0,00 | 33.101,48 | 33.101,48 | 0,00 |
| 6.2.5 | MOBILIARIO Y ENSERES | 35.696,11 | 0,00 | 35.696,11 | 35.696,11 | 0,00 |
| 6.2.5.00 | ADQUISICION | 35.696,11 | 0,00 | 35.696,11 | 35.696,11 | 0,00 |
| 6.3 | INVERSION DE REPOSICION ASOCIADA AL FUNCION. OPERAT. DE LOS SERVICIOS | 894.996,76 | 0,00 | 894.996,76 | 894.996,76 | 0,00 |



Gobierno
de La
Rioja

Adm. Pública y Hacienda

SICAP - Sistema de Información Contable

OBLIGACIONES DE PRESUPUESTOS CERRADOS

Ejercicio: 2018

Página 103

Ejercicio Origen: 2017

Información a fecha: 31/12/2018

Unidad monetaria: Euros

Clasificación Orgánica 1501 SERVICIO RIOJANO DE SALUD / COMPLEJO HOSPITALARIO Y 061

Clasificación Funcional 3122 PRODUCCIÓN DE BIENES PÚBLICOS DE CARÁCTER PREFERENTE / SANIDAD / HOSPITALES, SERVICIOS ASISTENCIALES Y CENTROS DE SALUD / ATENCIÓN ESPECIALIZADA

| Clasificación Económica | Denominación | Saldo Inicial Obligaciones Pdes. de Pago | Rectificaciones o Anulaciones Saldo Inicial | Total Obligaciones | Pagos Realizados | Total Obligaciones Pdes. de Pago |
|-----------------------------------|--------------------------------------|--|---|----------------------|----------------------|----------------------------------|
| 6.3.3 | MAQUINARIA, INSTALACIONES Y UTILLAJE | 817.785,84 | 0,00 | 817.785,84 | 817.785,84 | 0,00 |
| 6.3.3.00 | ADQUISICION | 817.785,84 | 0,00 | 817.785,84 | 817.785,84 | 0,00 |
| 6.3.5 | MOBILIARIO Y ENSERES | 77.210,92 | 0,00 | 77.210,92 | 77.210,92 | 0,00 |
| 6.3.5.00 | ADQUISICION | 77.210,92 | 0,00 | 77.210,92 | 77.210,92 | 0,00 |
| Total Orgánico / Funcional | 1501 / 3122 | 23.659.336,99 | 0,00 | 23.659.336,99 | 23.659.336,99 | 0,00 |



**Gobierno
de La
Rioja**

LKCAM310

Adm. Pública y Hacienda

SICAP - Sistema de Información Contable

OBLIGACIONES DE PRESUPUESTOS CERRADOS

Ejercicio: 2018

Página 104

Ejercicio Origen: 2017


Información a fecha: 31/12/2018

Unidad monetaria: Euros

Clasificación Orgánica 1501 SERVICIO RIOJANO DE SALUD / COMPLEJO HOSPITALARIO Y 061

Clasificación Funcional 3123 PRODUCCIÓN DE BIENES PÚBLICOS DE CARÁCTER PREFERENTE / SANIDAD / HOSPITALES, SERVICIOS ASISTENCIALES Y CENTROS DE SALUD / FORMACIÓN DEL PERSONAL SANITARIO

| Clasificación Económica | Denominación | Saldo Inicial Obligaciones Pdes. de Pago | Rectificaciones o Anulaciones Saldo Inicial | Total Obligaciones | Pagos Realizados | Total Obligaciones Pdes. de Pago |
|-----------------------------------|--|--|---|--------------------|------------------|----------------------------------|
| 2 | GASTOS EN BIENES CORRIENTES Y SERVICIOS | 13.774,71 | 0,00 | 13.774,71 | 13.774,71 | 0,00 |
| 2.1 | REPARACIONES, MANTENIMIENTO Y CONSERVACION | 180,98 | 0,00 | 180,98 | 180,98 | 0,00 |
| 2.1.3 | MAQUINARIA, INSTALACION Y UTILLAJE | 180,98 | 0,00 | 180,98 | 180,98 | 0,00 |
| 2.1.3.00 | INMOVILIZADO PROPIO | 180,98 | 0,00 | 180,98 | 180,98 | 0,00 |
| 2.2 | MATERIAL, SUMINISTROS Y OTROS | 13.593,73 | 0,00 | 13.593,73 | 13.593,73 | 0,00 |
| 2.2.1 | SUMINISTROS | 1.717,58 | 0,00 | 1.717,58 | 1.717,58 | 0,00 |
| 2.2.1.00 | ENERGIA ELECTRICA | 1.717,58 | 0,00 | 1.717,58 | 1.717,58 | 0,00 |
| 2.2.7 | TRABAJOS REALIZADOS POR OTRAS EMPRESAS | 11.876,15 | 0,00 | 11.876,15 | 11.876,15 | 0,00 |
| 2.2.7.00 | LIMPIEZA Y ASEO | 11.448,03 | 0,00 | 11.448,03 | 11.448,03 | 0,00 |
| 2.2.7.99 | OTROS | 428,12 | 0,00 | 428,12 | 428,12 | 0,00 |
| Total Orgánico / Funcional | 1501 / 3123 | 13.774,71 | 0,00 | 13.774,71 | 13.774,71 | 0,00 |



Clasificación Orgánica 1502 SERVICIO RIOJANO DE SALUD / CENTROS DE SALUD

Clasificación Funcional 3121 PRODUCCIÓN DE BIENES PÚBLICOS DE CARÁCTER PREFERENTE / SANIDAD / HOSPITALES, SERVICIOS ASISTENCIALES Y CENTROS DE SALUD / ATENCIÓN PRIMARIA

| Clasificación Económica | Denominación | Saldo Inicial Obligaciones Pdes. de Pago | Rectificaciones o Anulaciones Saldo Inicial | Total Obligaciones | Pagos Realizados | Total Obligaciones Pdes. de Pago |
|-------------------------|---|--|---|--------------------|------------------|----------------------------------|
| 2 | GASTOS EN BIENES CORRIENTES Y SERVICIOS | 845.911,02 | 0,00 | 845.911,02 | 845.911,02 | 0,00 |
| 2.0 | ARRENDAMIENTOS Y CANONES | 8.228,79 | 0,00 | 8.228,79 | 8.228,79 | 0,00 |
| 2.0.4 | MATERIAL DE TRANSPORTE | 8.228,79 | 0,00 | 8.228,79 | 8.228,79 | 0,00 |
| 2.1 | REPARACIONES, MANTENIMIENTO Y CONSERVACION | 173.808,76 | 0,00 | 173.808,76 | 173.808,76 | 0,00 |
| 2.1.2 | EDIFICIOS Y OTRAS CONSTRUCCIONES | 73.262,62 | 0,00 | 73.262,62 | 73.262,62 | 0,00 |
| 2.1.2.00 | INMOVILIZADO PROPIO | 73.262,62 | 0,00 | 73.262,62 | 73.262,62 | 0,00 |
| 2.1.3 | MAQUINARIA, INSTALACION Y UTILLAJE | 97.405,80 | 0,00 | 97.405,80 | 97.405,80 | 0,00 |
| 2.1.3.00 | INMOVILIZADO PROPIO | 97.405,80 | 0,00 | 97.405,80 | 97.405,80 | 0,00 |
| 2.1.4 | ELEMENTOS DE TRANSPORTE | 860,99 | 0,00 | 860,99 | 860,99 | 0,00 |
| 2.1.4.00 | INMOVILIZADO PROPIO | 860,99 | 0,00 | 860,99 | 860,99 | 0,00 |
| 2.1.5 | MOBILIARIO Y ENSERES | 2.279,35 | 0,00 | 2.279,35 | 2.279,35 | 0,00 |
| 2.1.5.00 | INMOVILIZADO PROPIO | 2.279,35 | 0,00 | 2.279,35 | 2.279,35 | 0,00 |
| 2.2 | MATERIAL, SUMINISTROS Y OTROS | 663.873,47 | 0,00 | 663.873,47 | 663.873,47 | 0,00 |
| 2.2.1 | SUMINISTROS | 117.115,54 | 0,00 | 117.115,54 | 117.115,54 | 0,00 |
| 2.2.1.00 | ENERGIA ELECTRICA | 92.284,48 | 0,00 | 92.284,48 | 92.284,48 | 0,00 |
| 2.2.1.02 | GAS | 24.831,06 | 0,00 | 24.831,06 | 24.831,06 | 0,00 |
| 2.2.2 | COMUNICACIONES | 810,65 | 0,00 | 810,65 | 810,65 | 0,00 |
| 2.2.2.01 | POSTALES | 810,65 | 0,00 | 810,65 | 810,65 | 0,00 |
| 2.2.3 | TRANSPORTES | 107.193,31 | 0,00 | 107.193,31 | 107.193,31 | 0,00 |
| 2.2.5 | TRIBUTOS | 6.583,09 | 0,00 | 6.583,09 | 6.583,09 | 0,00 |
| 2.2.5.00 | LOCALES | 6.583,09 | 0,00 | 6.583,09 | 6.583,09 | 0,00 |
| 2.2.7 | TRABAJOS REALIZADOS POR OTRAS EMPRESAS | 432.170,88 | 0,00 | 432.170,88 | 432.170,88 | 0,00 |
| 2.2.7.00 | LIMPIEZA Y ASEO | 387.343,18 | 0,00 | 387.343,18 | 387.343,18 | 0,00 |
| 2.2.7.01 | SEGURIDAD | 20.338,83 | 0,00 | 20.338,83 | 20.338,83 | 0,00 |
| 2.2.7.06 | ESTUDIOS Y TRABAJOS TECNICOS | 2.740,00 | 0,00 | 2.740,00 | 2.740,00 | 0,00 |
| 2.2.7.99 | OTROS | 21.748,87 | 0,00 | 21.748,87 | 21.748,87 | 0,00 |
| 6 | INVERSIONES REALES | 360.999,67 | 0,00 | 360.999,67 | 360.999,67 | 0,00 |
| 6.2 | INVERSION NUEVA ASOCIADA AL FUNCIONAMIENTO OPERATIVO DE LOS SERVICIOS | 6.712,37 | 0,00 | 6.712,37 | 6.712,37 | 0,00 |
| 6.2.3 | MAQUINARIA, INSTALACIONES Y UTILLAJE | 4.902,92 | 0,00 | 4.902,92 | 4.902,92 | 0,00 |
| 6.2.3.00 | ADQUISICION | 4.902,92 | 0,00 | 4.902,92 | 4.902,92 | 0,00 |
| 6.2.5 | MOBILIARIO Y ENSERES | 1.809,45 | 0,00 | 1.809,45 | 1.809,45 | 0,00 |
| 6.2.5.00 | ADQUISICION | 1.809,45 | 0,00 | 1.809,45 | 1.809,45 | 0,00 |
| 6.3 | INVERSION DE REPOSICION ASOCIADA AL FUNCION. OPERAT. DE LOS SERVICIOS | 354.287,30 | 0,00 | 354.287,30 | 354.287,30 | 0,00 |



**Gobierno
de La
Rioja**

LKCAM310

Adm. Pública y Hacienda

SICAP - Sistema de Información Contable

OBLIGACIONES DE PRESUPUESTOS CERRADOS

Ejercicio: 2018

Página 106

Ejercicio Origen: 2017

Información a fecha: 31/12/2018

Unidad monetaria: Euros

Clasificación Orgánica 1502 SERVICIO RIOJANO DE SALUD / CENTROS DE SALUD

Clasificación Funcional 3121 PRODUCCIÓN DE BIENES PÚBLICOS DE CARÁCTER PREFERENTE / SANIDAD / HOSPITALES, SERVICIOS ASISTENCIALES Y CENTROS DE SALUD / ATENCIÓN PRIMARIA

| Clasificación Económica | Denominación | Saldo Inicial Obligaciones Pdes. de Pago | Rectificaciones o Anulaciones Saldo Inicial | Total Obligaciones | Pagos Realizados | Total Obligaciones Pdes. de Pago |
|-----------------------------------|--------------------------------------|--|---|---------------------|---------------------|----------------------------------|
| 6.3.2 | EDIFICIOS Y OTRAS CONSTRUCCIONES | 42.809,80 | 0,00 | 42.809,80 | 42.809,80 | 0,00 |
| 6.3.2.00 | ADQUISICION | 42.809,80 | 0,00 | 42.809,80 | 42.809,80 | 0,00 |
| 6.3.3 | MAQUINARIA, INSTALACIONES Y UTILLAJE | 229.866,95 | 0,00 | 229.866,95 | 229.866,95 | 0,00 |
| 6.3.3.00 | ADQUISICION | 229.866,95 | 0,00 | 229.866,95 | 229.866,95 | 0,00 |
| 6.3.4 | ELEMENTOS DE TRANSPORTE | 11.979,00 | 0,00 | 11.979,00 | 11.979,00 | 0,00 |
| 6.3.4.00 | ADQUISICION | 11.979,00 | 0,00 | 11.979,00 | 11.979,00 | 0,00 |
| 6.3.5 | MOBILIARIO Y ENSERES | 69.631,55 | 0,00 | 69.631,55 | 69.631,55 | 0,00 |
| 6.3.5.00 | ADQUISICION | 69.631,55 | 0,00 | 69.631,55 | 69.631,55 | 0,00 |
| Total Orgánico / Funcional | 1502 / 3121 | 1.206.910,69 | 0,00 | 1.206.910,69 | 1.206.910,69 | 0,00 |



**Gobierno
de La
Rioja**

Adm. Pública y Hacienda

SICAP - Sistema de Información Contable

OBLIGACIONES DE PRESUPUESTOS CERRADOS

Ejercicio: 2018

Página 107

Ejercicio Origen: 2017

Información a fecha: 31/12/2018

Unidad monetaria: Euros

Clasificación Orgánica 1503 SERVICIO RIOJANO DE SALUD / CENTRO ASISTENCIAL DE ALBELDA

Clasificación Funcional 3122 PRODUCCIÓN DE BIENES PÚBLICOS DE CARÁCTER PREFERENTE / SANIDAD / HOSPITALES, SERVICIOS ASISTENCIALES Y CENTROS DE SALUD / ATENCIÓN ESPECIALIZADA

| Clasificación Económica | Denominación | Saldo Inicial Obligaciones Pdes. de Pago | Rectificaciones o Anulaciones Saldo Inicial | Total Obligaciones | Pagos Realizados | Total Obligaciones Pdes. de Pago |
|-----------------------------------|--|--|---|--------------------|-------------------|----------------------------------|
| 2 | GASTOS EN BIENES CORRIENTES Y SERVICIOS | 180.877,42 | 0,00 | 180.877,42 | 180.877,42 | 0,00 |
| 2.1 | REPARACIONES, MANTENIMIENTO Y CONSERVACION | 12.362,15 | 0,00 | 12.362,15 | 12.362,15 | 0,00 |
| 2.1.3 | MAQUINARIA, INSTALACION Y UTILLAJE | 12.262,81 | 0,00 | 12.262,81 | 12.262,81 | 0,00 |
| 2.1.3.00 | INMOVILIZADO PROPIO | 12.262,81 | 0,00 | 12.262,81 | 12.262,81 | 0,00 |
| 2.1.5 | MOBILIARIO Y ENSERES | 99,34 | 0,00 | 99,34 | 99,34 | 0,00 |
| 2.1.5.00 | INMOVILIZADO PROPIO | 99,34 | 0,00 | 99,34 | 99,34 | 0,00 |
| 2.2 | MATERIAL, SUMINISTROS Y OTROS | 168.515,27 | 0,00 | 168.515,27 | 168.515,27 | 0,00 |
| 2.2.0 | MATERIAL DE OFICINA | 98,21 | 0,00 | 98,21 | 98,21 | 0,00 |
| 2.2.0.01 | PRENSA, REVISTAS, LIBROS Y OTRAS PUBLICACIONES | 98,21 | 0,00 | 98,21 | 98,21 | 0,00 |
| 2.2.1 | SUMINISTROS | 20.121,99 | 0,00 | 20.121,99 | 20.121,99 | 0,00 |
| 2.2.1.00 | ENERGIA ELECTRICA | 17.898,74 | 0,00 | 17.898,74 | 17.898,74 | 0,00 |
| 2.2.1.02 | GAS | 2.223,25 | 0,00 | 2.223,25 | 2.223,25 | 0,00 |
| 2.2.3 | TRANSPORTES | 6.870,13 | 0,00 | 6.870,13 | 6.870,13 | 0,00 |
| 2.2.6 | GASTOS DIVERSOS | 26.567,28 | 0,00 | 26.567,28 | 26.567,28 | 0,00 |
| 2.2.6.03 | JURIDICOS, CONTENCIOSOS | 25.760,79 | 0,00 | 25.760,79 | 25.760,79 | 0,00 |
| 2.2.6.04 | GASTOS DERIVADOS DE ASISTENCIA RELIGIOSA | 806,49 | 0,00 | 806,49 | 806,49 | 0,00 |
| 2.2.7 | TRABAJOS REALIZADOS POR OTRAS EMPRESAS | 114.857,66 | 0,00 | 114.857,66 | 114.857,66 | 0,00 |
| 2.2.7.00 | LIMPIEZA Y ASEO | 66.605,88 | 0,00 | 66.605,88 | 66.605,88 | 0,00 |
| 2.2.7.13 | X | 36.820,51 | 0,00 | 36.820,51 | 36.820,51 | 0,00 |
| 2.2.7.99 | OTROS | 11.431,27 | 0,00 | 11.431,27 | 11.431,27 | 0,00 |
| Total Orgánico / Funcional | 1503 / 3122 | 180.877,42 | 0,00 | 180.877,42 | 180.877,42 | 0,00 |



Clasificación Orgánica 1701 INSTITUTO DE ESTUDIOS RIOJANOS / GERENCIA DEL INSTITUTO DE ESTUDIOS RIOJANOS

Clasificación Funcional 4611 ACTUACIONES DE CARÁCTER ECONÓMICO / INVESTIGACION, DESARROLLO E INNOVACION / INVESTIGACIÓN, DESARROLLO E INNOVACIÓN / INVESTIGACIÓN Y DESARROLLO

| Clasificación Económica | Denominación | Saldo Inicial Obligaciones Pdes. de Pago | Rectificaciones o Anulaciones Saldo Inicial | Total Obligaciones | Pagos Realizados | Total Obligaciones Pdes. de Pago |
|-----------------------------------|---|--|---|--------------------|------------------|----------------------------------|
| 2 | GASTOS EN BIENES CORRIENTES Y SERVICIOS | 38.732,69 | 0,00 | 38.732,69 | 38.732,69 | 0,00 |
| 2.1 | REPARACIONES, MANTENIMIENTO Y CONSERVACION | 6.110,50 | 0,00 | 6.110,50 | 6.110,50 | 0,00 |
| 2.1.2 | EDIFICIOS Y OTRAS CONSTRUCCIONES | 6.110,50 | 0,00 | 6.110,50 | 6.110,50 | 0,00 |
| 2.1.2.00 | INMOVILIZADO PROPIO | 6.110,50 | 0,00 | 6.110,50 | 6.110,50 | 0,00 |
| 2.2 | MATERIAL, SUMINISTROS Y OTROS | 32.622,19 | 0,00 | 32.622,19 | 32.622,19 | 0,00 |
| 2.2.1 | SUMINISTROS | 208,15 | 0,00 | 208,15 | 208,15 | 0,00 |
| 2.2.1.00 | ENERGIA ELECTRICA | 208,15 | 0,00 | 208,15 | 208,15 | 0,00 |
| 2.2.6 | GASTOS DIVERSOS | 16.546,38 | 0,00 | 16.546,38 | 16.546,38 | 0,00 |
| 2.2.6.02 | PUBLICIDAD Y PROPAGANDA | 7.683,50 | 0,00 | 7.683,50 | 7.683,50 | 0,00 |
| 2.2.6.08 | X | 8.862,88 | 0,00 | 8.862,88 | 8.862,88 | 0,00 |
| 2.2.7 | TRABAJOS REALIZADOS POR OTRAS EMPRESAS | 15.867,66 | 0,00 | 15.867,66 | 15.867,66 | 0,00 |
| 2.2.7.00 | LIMPIEZA Y ASEO | 2.796,69 | 0,00 | 2.796,69 | 2.796,69 | 0,00 |
| 2.2.7.01 | SEGURIDAD | 13.070,97 | 0,00 | 13.070,97 | 13.070,97 | 0,00 |
| 4 | TRANSFERENCIAS CORRIENTES | 6.800,00 | 0,00 | 6.800,00 | 6.800,00 | 0,00 |
| 4.8 | A FAMILIAS E INSTITUCIONES SIN FINES DE LUCRO | 6.800,00 | 0,00 | 6.800,00 | 6.800,00 | 0,00 |
| 4.8.0 | X | 6.800,00 | 0,00 | 6.800,00 | 6.800,00 | 0,00 |
| 4.8.0.01 | X | 6.800,00 | 0,00 | 6.800,00 | 6.800,00 | 0,00 |
| 6 | INVERSIONES REALES | 46.300,95 | 0,00 | 46.300,95 | 46.300,95 | 0,00 |
| 6.2 | INVERSION NUEVA ASOCIADA AL FUNCIONAMIENTO OPERATIVO DE LOS SERVICIOS | 6.300,95 | 0,00 | 6.300,95 | 6.300,95 | 0,00 |
| 6.2.9 | OTROS ACTIVOS MATERIALES | 6.300,95 | 0,00 | 6.300,95 | 6.300,95 | 0,00 |
| 6.2.9.00 | ADQUISICION | 6.300,95 | 0,00 | 6.300,95 | 6.300,95 | 0,00 |
| 6.4 | GASTOS DE INVERSIONES DE CARACTER INMATERIAL. | 5.000,00 | 0,00 | 5.000,00 | 5.000,00 | 0,00 |
| 6.4.6 | GASTOS DE INVESTIGACION Y DESARROLLO | 5.000,00 | 0,00 | 5.000,00 | 5.000,00 | 0,00 |
| 6.4.6.02 | GASTOS INHERENTES TRANSMISION PROPIEDAD | 5.000,00 | 0,00 | 5.000,00 | 5.000,00 | 0,00 |
| 6.5 | GASTOS DE INVERSIONES EN PATRIMONIO HISTORICO | 35.000,00 | 0,00 | 35.000,00 | 35.000,00 | 0,00 |
| 6.5.1 | INVERSIONES EN PATRIMONIO HIST .DESTINADO AL FUNCION. OP. DE LOS SERV | 35.000,00 | 0,00 | 35.000,00 | 35.000,00 | 0,00 |
| 6.5.1.01 | CONSTRUCCION | 35.000,00 | 0,00 | 35.000,00 | 35.000,00 | 0,00 |
| Total Orgánico / Funcional | 1701 / 4611 | 91.833,64 | 0,00 | 91.833,64 | 91.833,64 | 0,00 |



Clasificación Orgánica 1901 DESARROLLO ECONÓMICO E INNOVACIÓN / SECRETARIA GENERAL TÉCNICA

Clasificación Funcional 4211 ACTUACIONES DE CARÁCTER ECONÓMICO / EMPRESA / EMPRESA / APOYO EMPRESARIAL EN GENERAL

| Clasificación Económica | Denominación | Saldo Inicial Obligaciones Pdes. de Pago | Rectificaciones o Anulaciones Saldo Inicial | Total Obligaciones | Pagos Realizados | Total Obligaciones Pdes. de Pago |
|-----------------------------------|---|--|---|---------------------|------------------|----------------------------------|
| 2 | GASTOS EN BIENES CORRIENTES Y SERVICIOS | 1.157,55 | 0,00 | 1.157,55 | 1.157,55 | 0,00 |
| 2.2 | MATERIAL, SUMINISTROS Y OTROS | 1.157,55 | 0,00 | 1.157,55 | 1.157,55 | 0,00 |
| 2.2.1 | SUMINISTROS | 999,15 | 0,00 | 999,15 | 999,15 | 0,00 |
| 2.2.1.00 | ENERGIA ELECTRICA | 999,15 | 0,00 | 999,15 | 999,15 | 0,00 |
| 2.2.7 | TRABAJOS REALIZADOS POR OTRAS EMPRESAS | 158,40 | 0,00 | 158,40 | 158,40 | 0,00 |
| 2.2.7.99 | OTROS | 158,40 | 0,00 | 158,40 | 158,40 | 0,00 |
| 4 | TRANSFERENCIAS CORRIENTES | 2.751.382,75 | 0,00 | 2.751.382,75 | 0,00 | 2.751.382,75 |
| 4.3 | A ENTIDADES PUBLICAS EMPRESARIALES DE LA C.A.R. | 2.751.382,75 | 0,00 | 2.751.382,75 | 0,00 | 2.751.382,75 |
| 4.3.0 | X | 2.751.382,75 | 0,00 | 2.751.382,75 | 0,00 | 2.751.382,75 |
| 4.3.0.00 | X | 2.751.382,75 | 0,00 | 2.751.382,75 | 0,00 | 2.751.382,75 |
| 6 | INVERSIONES REALES | 901,45 | 0,00 | 901,45 | 901,45 | 0,00 |
| 6.3 | INVERSION DE REPOSICION ASOCIADA AL FUNCION. OPERAT. DE LOS SERVICIOS | 901,45 | 0,00 | 901,45 | 901,45 | 0,00 |
| 6.3.2 | EDIFICIOS Y OTRAS CONSTRUCCIONES | 901,45 | 0,00 | 901,45 | 901,45 | 0,00 |
| 6.3.2.01 | CONSTRUCCION | 901,45 | 0,00 | 901,45 | 901,45 | 0,00 |
| 7 | TRANSFERENCIAS DE CAPITAL | 290.250,00 | 0,00 | 290.250,00 | 0,00 | 290.250,00 |
| 7.3 | A ENTIDADES PUBLICAS EMPRESARIALES DE LA C.A.R. | 290.250,00 | 0,00 | 290.250,00 | 0,00 | 290.250,00 |
| 7.3.0 | X | 290.250,00 | 0,00 | 290.250,00 | 0,00 | 290.250,00 |
| 7.3.0.00 | X | 290.250,00 | 0,00 | 290.250,00 | 0,00 | 290.250,00 |
| Total Orgánico / Funcional | 1901 / 4211 | 3.043.691,75 | 0,00 | 3.043.691,75 | 2.059,00 | 3.041.632,75 |



**Gobierno
de La
Rioja**

LKCAM310

Adm. Pública y Hacienda

SICAP - Sistema de Información Contable

OBLIGACIONES DE PRESUPUESTOS CERRADOS

Ejercicio: 2018

Página 110

Ejercicio Origen: 2017

Información a fecha: 31/12/2018

Unidad monetaria: Euros

Clasificación Orgánica 1901 DESARROLLO ECONÓMICO E INNOVACIÓN / SECRETARIA GENERAL TÉCNICA

Clasificación Funcional 4212 ACTUACIONES DE CARÁCTER ECONÓMICO / EMPRESA / EMPRESA / REINDUSTRIALIZACIÓN

| Clasificación Económica | Denominación | Saldo Inicial Obligaciones Pdes. de Pago | Rectificaciones o Anulaciones Saldo Inicial | Total Obligaciones | Pagos Realizados | Total Obligaciones Pdes. de Pago |
|-----------------------------------|---|--|---|--------------------|------------------|----------------------------------|
| 7 | TRANSFERENCIAS DE CAPITAL | 747.500,00 | 0,00 | 747.500,00 | 0,00 | 747.500,00 |
| 7.3 | A ENTIDADES PUBLICAS EMPRESARIALES DE LA C.A.R. | 747.500,00 | 0,00 | 747.500,00 | 0,00 | 747.500,00 |
| 7.3.0 | X | 747.500,00 | 0,00 | 747.500,00 | 0,00 | 747.500,00 |
| 7.3.0.00 | X | 747.500,00 | 0,00 | 747.500,00 | 0,00 | 747.500,00 |
| Total Orgánico / Funcional | 1901 / 4212 | 747.500,00 | 0,00 | 747.500,00 | 0,00 | 747.500,00 |



Gobierno
de La
Rioja

Adm. Pública y Hacienda

Ejercicio: 2018

SICAP - Sistema de Información Contable

OBLIGACIONES DE PRESUPUESTOS CERRADOS

Página 111

Ejercicio Origen: 2017

Información a fecha: 31/12/2018

Unidad monetaria: Euros

Clasificación Orgánica 1901 DESARROLLO ECONÓMICO E INNOVACIÓN / SECRETARIA GENERAL TÉCNICA

Clasificación Funcional 4213 ACTUACIONES DE CARÁCTER ECONÓMICO / EMPRESA / EMPRESA / INDUSTRIA AGROALIMENTARIA

| Clasificación Económica | Denominación | Saldo Inicial Obligaciones Pdes. de Pago | Rectificaciones o Anulaciones Saldo Inicial | Total Obligaciones | Pagos Realizados | Total Obligaciones Pdes. de Pago |
|-----------------------------------|---|--|---|---------------------|------------------|----------------------------------|
| 7 | TRANSFERENCIAS DE CAPITAL | 1.100.000,00 | 0,00 | 1.100.000,00 | 0,00 | 1.100.000,00 |
| 7.3 | A ENTIDADES PUBLICAS EMPRESARIALES DE LA C.A.R. | 1.100.000,00 | 0,00 | 1.100.000,00 | 0,00 | 1.100.000,00 |
| 7.3.0 | X | 1.100.000,00 | 0,00 | 1.100.000,00 | 0,00 | 1.100.000,00 |
| 7.3.0.00 | X | 1.100.000,00 | 0,00 | 1.100.000,00 | 0,00 | 1.100.000,00 |
| Total Orgánico / Funcional | 1901 / 4213 | 1.100.000,00 | 0,00 | 1.100.000,00 | 0,00 | 1.100.000,00 |



Gobierno
de La
Rioja

Adm. Pública y Hacienda

SICAP - Sistema de Información Contable

OBLIGACIONES DE PRESUPUESTOS CERRADOS

Ejercicio: 2018

Página 112

Ejercicio Origen: 2017

Información a fecha: 31/12/2018

Unidad monetaria: Euros

Clasificación Orgánica 1901 DESARROLLO ECONÓMICO E INNOVACIÓN / SECRETARIA GENERAL TÉCNICA

Clasificación Funcional 4215 ACTUACIONES DE CARÁCTER ECONÓMICO / EMPRESA / EMPRESA / COMERCIO

| Clasificación Económica | Denominación | Saldo Inicial Obligaciones Pdes. de Pago | Rectificaciones o Anulaciones Saldo Inicial | Total Obligaciones | Pagos Realizados | Total Obligaciones Pdes. de Pago |
|-----------------------------------|---|--|---|---------------------|------------------|----------------------------------|
| 4 | TRANSFERENCIAS CORRIENTES | 356.000,00 | 0,00 | 356.000,00 | 0,00 | 356.000,00 |
| 4.3 | A ENTIDADES PUBLICAS EMPRESARIALES DE LA C.A.R. | 356.000,00 | 0,00 | 356.000,00 | 0,00 | 356.000,00 |
| 4.3.0 | X | 356.000,00 | 0,00 | 356.000,00 | 0,00 | 356.000,00 |
| 4.3.0.00 | X | 356.000,00 | 0,00 | 356.000,00 | 0,00 | 356.000,00 |
| 7 | TRANSFERENCIAS DE CAPITAL | 1.171.291,75 | 0,00 | 1.171.291,75 | 0,00 | 1.171.291,75 |
| 7.3 | A ENTIDADES PUBLICAS EMPRESARIALES DE LA C.A.R. | 1.171.291,75 | 0,00 | 1.171.291,75 | 0,00 | 1.171.291,75 |
| 7.3.0 | X | 1.171.291,75 | 0,00 | 1.171.291,75 | 0,00 | 1.171.291,75 |
| 7.3.0.00 | X | 1.171.291,75 | 0,00 | 1.171.291,75 | 0,00 | 1.171.291,75 |
| Total Orgánico / Funcional | 1901 / 4215 | 1.527.291,75 | 0,00 | 1.527.291,75 | 0,00 | 1.527.291,75 |



Gobierno
de La
Rioja

Adm. Pública y Hacienda

SICAP - Sistema de Información Contable

OBLIGACIONES DE PRESUPUESTOS CERRADOS

Ejercicio: 2018

Página 113

Ejercicio Origen: 2017

Información a fecha: 31/12/2018

Unidad monetaria: Euros

Clasificación Orgánica 1901 DESARROLLO ECONÓMICO E INNOVACIÓN / SECRETARIA GENERAL TÉCNICA

Clasificación Funcional 4216 ACTUACIONES DE CARÁCTER ECONÓMICO / EMPRESA / EMPRESA / EMPRENDIMIENTO

| Clasificación Económica | Denominación | Saldo Inicial Obligaciones Pdes. de Pago | Rectificaciones o Anulaciones Saldo Inicial | Total Obligaciones | Pagos Realizados | Total Obligaciones Pdes. de Pago |
|-----------------------------------|---|--|---|--------------------|------------------|----------------------------------|
| 7 | TRANSFERENCIAS DE CAPITAL | 700.000,00 | 0,00 | 700.000,00 | 0,00 | 700.000,00 |
| 7.3 | A ENTIDADES PUBLICAS EMPRESARIALES DE LA C.A.R. | 700.000,00 | 0,00 | 700.000,00 | 0,00 | 700.000,00 |
| 7.3.0 | X | 700.000,00 | 0,00 | 700.000,00 | 0,00 | 700.000,00 |
| 7.3.0.00 | X | 700.000,00 | 0,00 | 700.000,00 | 0,00 | 700.000,00 |
| Total Orgánico / Funcional | 1901 / 4216 | 700.000,00 | 0,00 | 700.000,00 | 0,00 | 700.000,00 |



Ejercicio Origen: 2017

Información a fecha: 31/12/2018

Unidad monetaria: Euros

Clasificación Orgánica 1901 DESARROLLO ECONÓMICO E INNOVACIÓN / SECRETARIA GENERAL TÉCNICA

Clasificación Funcional 4611 ACTUACIONES DE CARÁCTER ECONÓMICO / INVESTIGACION, DESARROLLO E INNOVACION / INVESTIGACIÓN, DESARROLLO E INNOVACIÓN / INVESTIGACIÓN Y DESARROLLO

| Clasificación Económica | Denominación | Saldo Inicial Obligaciones Pdes. de Pago | Rectificaciones o Anulaciones Saldo Inicial | Total Obligaciones | Pagos Realizados | Total Obligaciones Pdes. de Pago |
|-----------------------------------|---|--|---|---------------------|------------------|----------------------------------|
| 4 | TRANSFERENCIAS CORRIENTES | 50.000,00 | 0,00 | 50.000,00 | 0,00 | 50.000,00 |
| 4.3 | A ENTIDADES PUBLICAS EMPRESARIALES DE LA C.A.R. | 50.000,00 | 0,00 | 50.000,00 | 0,00 | 50.000,00 |
| 4.3.0 | X | 50.000,00 | 0,00 | 50.000,00 | 0,00 | 50.000,00 |
| 4.3.0.00 | X | 50.000,00 | 0,00 | 50.000,00 | 0,00 | 50.000,00 |
| 7 | TRANSFERENCIAS DE CAPITAL | 6.202.624,00 | 0,00 | 6.202.624,00 | 0,00 | 6.202.624,00 |
| 7.3 | A ENTIDADES PUBLICAS EMPRESARIALES DE LA C.A.R. | 6.202.624,00 | 0,00 | 6.202.624,00 | 0,00 | 6.202.624,00 |
| 7.3.0 | X | 6.202.624,00 | 0,00 | 6.202.624,00 | 0,00 | 6.202.624,00 |
| 7.3.0.00 | X | 6.202.624,00 | 0,00 | 6.202.624,00 | 0,00 | 6.202.624,00 |
| Total Orgánico / Funcional | 1901 / 4611 | 6.252.624,00 | 0,00 | 6.252.624,00 | 0,00 | 6.252.624,00 |



Gobierno
de La
Rioja

Adm. Pública y Hacienda

SICAP - Sistema de Información Contable

OBLIGACIONES DE PRESUPUESTOS CERRADOS

Ejercicio: 2018

Página 115

Ejercicio Origen: 2017

Información a fecha: 31/12/2018

Unidad monetaria: Euros

Clasificación Orgánica 1901 DESARROLLO ECONÓMICO E INNOVACIÓN / SECRETARIA GENERAL TÉCNICA

Clasificación Funcional 4612 ACTUACIONES DE CARÁCTER ECONÓMICO / INVESTIGACION, DESARROLLO E INNOVACION / INVESTIGACIÓN, DESARROLLO E INNOVACIÓN / INNOVACIÓN

| Clasificación Económica | Denominación | Saldo Inicial Obligaciones Pdes. de Pago | Rectificaciones o Anulaciones Saldo Inicial | Total Obligaciones | Pagos Realizados | Total Obligaciones Pdes. de Pago |
|-----------------------------------|---|--|---|---------------------|------------------|----------------------------------|
| 4 | TRANSFERENCIAS CORRIENTES | 25.000,00 | 0,00 | 25.000,00 | 0,00 | 25.000,00 |
| 4.3 | A ENTIDADES PUBLICAS EMPRESARIALES DE LA C.A.R. | 25.000,00 | 0,00 | 25.000,00 | 0,00 | 25.000,00 |
| 4.3.0 | X | 25.000,00 | 0,00 | 25.000,00 | 0,00 | 25.000,00 |
| 4.3.0.00 | X | 25.000,00 | 0,00 | 25.000,00 | 0,00 | 25.000,00 |
| 7 | TRANSFERENCIAS DE CAPITAL | 1.176.065,50 | 0,00 | 1.176.065,50 | 0,00 | 1.176.065,50 |
| 7.3 | A ENTIDADES PUBLICAS EMPRESARIALES DE LA C.A.R. | 1.176.065,50 | 0,00 | 1.176.065,50 | 0,00 | 1.176.065,50 |
| 7.3.0 | X | 1.176.065,50 | 0,00 | 1.176.065,50 | 0,00 | 1.176.065,50 |
| 7.3.0.00 | X | 1.176.065,50 | 0,00 | 1.176.065,50 | 0,00 | 1.176.065,50 |
| Total Orgánico / Funcional | 1901 / 4612 | 1.201.065,50 | 0,00 | 1.201.065,50 | 0,00 | 1.201.065,50 |



Gobierno
de La
Rioja

Adm. Pública y Hacienda

SICAP - Sistema de Información Contable

OBLIGACIONES DE PRESUPUESTOS CERRADOS

Ejercicio: 2018

Página 116

Ejercicio Origen: 2017

Información a fecha: 31/12/2018

Unidad monetaria: Euros

Clasificación Orgánica 1901 DESARROLLO ECONÓMICO E INNOVACIÓN / SECRETARIA GENERAL TÉCNICA

Clasificación Funcional 4713 ACTUACIONES DE CARÁCTER ECONÓMICO / MEDIO AMBIENTE / MEDIO AMBIENTE / CALIDAD AMBIENTAL, RESIDUOS Y ECONOMÍA CIRCULAR

| Clasificación Económica | Denominación | Saldo Inicial Obligaciones Pdes. de Pago | Rectificaciones o Anulaciones Saldo Inicial | Total Obligaciones | Pagos Realizados | Total Obligaciones Pdes. de Pago |
|-----------------------------------|---|--|---|--------------------|------------------|----------------------------------|
| 7 | TRANSFERENCIAS DE CAPITAL | 200.000,00 | 0,00 | 200.000,00 | 0,00 | 200.000,00 |
| 7.3 | A ENTIDADES PUBLICAS EMPRESARIALES DE LA C.A.R. | 200.000,00 | 0,00 | 200.000,00 | 0,00 | 200.000,00 |
| 7.3.0 | X | 200.000,00 | 0,00 | 200.000,00 | 0,00 | 200.000,00 |
| 7.3.0.00 | X | 200.000,00 | 0,00 | 200.000,00 | 0,00 | 200.000,00 |
| Total Orgánico / Funcional | 1901 / 4713 | 200.000,00 | 0,00 | 200.000,00 | 0,00 | 200.000,00 |



Gobierno
de La
Rioja

Adm. Pública y Hacienda

SICAP - Sistema de Información Contable

OBLIGACIONES DE PRESUPUESTOS CERRADOS

Ejercicio: 2018

Página 117

Ejercicio Origen: 2017

Información a fecha: 31/12/2018

Unidad monetaria: Euros

Clasificación Orgánica 1901 DESARROLLO ECONÓMICO E INNOVACIÓN / SECRETARÍA GENERAL TÉCNICA

Clasificación Funcional 4715 ACTUACIONES DE CARÁCTER ECONÓMICO / MEDIO AMBIENTE / MEDIO AMBIENTE / EFICIENCIA ENERGÉTICA

| Clasificación Económica | Denominación | Saldo Inicial Obligaciones Pdes. de Pago | Rectificaciones o Anulaciones Saldo Inicial | Total Obligaciones | Pagos Realizados | Total Obligaciones Pdes. de Pago |
|-----------------------------------|---|--|---|--------------------|------------------|----------------------------------|
| 7 | TRANSFERENCIAS DE CAPITAL | 50.000,00 | 0,00 | 50.000,00 | 0,00 | 50.000,00 |
| 7.3 | A ENTIDADES PUBLICAS EMPRESARIALES DE LA C.A.R. | 50.000,00 | 0,00 | 50.000,00 | 0,00 | 50.000,00 |
| 7.3.0 | X | 50.000,00 | 0,00 | 50.000,00 | 0,00 | 50.000,00 |
| 7.3.0.00 | X | 50.000,00 | 0,00 | 50.000,00 | 0,00 | 50.000,00 |
| Total Orgánico / Funcional | 1901 / 4715 | 50.000,00 | 0,00 | 50.000,00 | 0,00 | 50.000,00 |



Gobierno
de La
Rioja

Adm. Pública y Hacienda

SICAP - Sistema de Información Contable

OBLIGACIONES DE PRESUPUESTOS CERRADOS

Ejercicio: 2018

Página 118

Ejercicio Origen: 2017

Información a fecha: 31/12/2018

Unidad monetaria: Euros

Clasificación Orgánica 1901 DESARROLLO ECONÓMICO E INNOVACIÓN / SECRETARÍA GENERAL TÉCNICA

Clasificación Funcional 9511 ACTUACIONES DE CARACTER GENERAL / DEUDA PÚBLICA / DEUDA PÚBLICA / AMORTIZACIÓN Y GASTOS FINANCIEROS

| Clasificación Económica | Denominación | Saldo Inicial Obligaciones Pdes. de Pago | Rectificaciones o Anulaciones Saldo Inicial | Total Obligaciones | Pagos Realizados | Total Obligaciones Pdes. de Pago |
|-----------------------------------|---|--|---|---------------------|------------------|----------------------------------|
| 4 | TRANSFERENCIAS CORRIENTES | 69.750,00 | 0,00 | 69.750,00 | 69.750,00 | 0,00 |
| 4.3 | A ENTIDADES PÚBLICAS EMPRESARIALES DE LA C.A.R. | 69.750,00 | 0,00 | 69.750,00 | 69.750,00 | 0,00 |
| 4.3.0 | X | 69.750,00 | 0,00 | 69.750,00 | 69.750,00 | 0,00 |
| 4.3.0.00 | X | 69.750,00 | 0,00 | 69.750,00 | 69.750,00 | 0,00 |
| 7 | TRANSFERENCIAS DE CAPITAL | 2.424.266,50 | 0,00 | 2.424.266,50 | 0,00 | 2.424.266,50 |
| 7.3 | A ENTIDADES PÚBLICAS EMPRESARIALES DE LA C.A.R. | 2.424.266,50 | 0,00 | 2.424.266,50 | 0,00 | 2.424.266,50 |
| 7.3.0 | X | 2.424.266,50 | 0,00 | 2.424.266,50 | 0,00 | 2.424.266,50 |
| 7.3.0.00 | X | 2.424.266,50 | 0,00 | 2.424.266,50 | 0,00 | 2.424.266,50 |
| Total Orgánico / Funcional | 1901 / 9511 | 2.494.016,50 | 0,00 | 2.494.016,50 | 69.750,00 | 2.424.266,50 |



Gobierno
de La
Rioja

Adm. Pública y Hacienda

SICAP - Sistema de Información Contable

OBLIGACIONES DE PRESUPUESTOS CERRADOS

Ejercicio: 2018

Página 119

Ejercicio Origen: 2017

Información a fecha: 31/12/2018

Unidad monetaria: Euros

Clasificación Orgánica 190301 DESARROLLO ECONÓMICO E INNOVACIÓN / D. GENERAL DE INNOVACIÓN, TRABAJO, INDUSTRIA Y COMERCIO / SERVICIOS GENERALES

Clasificación Funcional 4212 ACTUACIONES DE CARÁCTER ECONÓMICO / EMPRESA / EMPRESA / REINDUSTRIALIZACIÓN

| Clasificación Económica | Denominación | Saldo Inicial Obligaciones Pdes. de Pago | Rectificaciones o Anulaciones Saldo Inicial | Total Obligaciones | Pagos Realizados | Total Obligaciones Pdes. de Pago |
|-----------------------------------|---|--|---|--------------------|------------------|----------------------------------|
| 2 | GASTOS EN BIENES CORRIENTES Y SERVICIOS | 850,00 | 0,00 | 850,00 | 850,00 | 0,00 |
| 2.2 | MATERIAL, SUMINISTROS Y OTROS | 850,00 | 0,00 | 850,00 | 850,00 | 0,00 |
| 2.2.6 | GASTOS DIVERSOS | 850,00 | 0,00 | 850,00 | 850,00 | 0,00 |
| 2.2.6.06 | REUNIONES, CONFERENCIAS Y CURSOS | 850,00 | 0,00 | 850,00 | 850,00 | 0,00 |
| Total Orgánico / Funcional | 190301 / 4212 | 850,00 | 0,00 | 850,00 | 850,00 | 0,00 |



Gobierno
de La
Rioja

Adm. Pública y Hacienda

SICAP - Sistema de Información Contable

OBLIGACIONES DE PRESUPUESTOS CERRADOS

Ejercicio: 2018

Página 120

Ejercicio Origen: 2017

Información a fecha: 31/12/2018

Unidad monetaria: Euros

Clasificación Orgánica 190301 DESARROLLO ECONÓMICO E INNOVACIÓN / D. GENERAL DE INNOVACIÓN, TRABAJO, INDUSTRIA Y COMERCIO / SERVICIOS GENERALES

Clasificación Funcional 4214 ACTUACIONES DE CARÁCTER ECONÓMICO / EMPRESA / EMPRESA / RELACIONES Y PREVENCIÓN DE RIESGOS LABORALES

| Clasificación Económica | Denominación | Saldo Inicial Obligaciones Pdes. de Pago | Rectificaciones o Anulaciones Saldo Inicial | Total Obligaciones | Pagos Realizados | Total Obligaciones Pdes. de Pago |
|-----------------------------------|---|--|---|---------------------|---------------------|----------------------------------|
| 2 | GASTOS EN BIENES CORRIENTES Y SERVICIOS | 8.831,87 | 0,00 | 8.831,87 | 8.831,87 | 0,00 |
| 2.2 | MATERIAL, SUMINISTROS Y OTROS | 8.831,87 | 0,00 | 8.831,87 | 8.831,87 | 0,00 |
| 2.2.1 | SUMINISTROS | 2.781,87 | 0,00 | 2.781,87 | 2.781,87 | 0,00 |
| 2.2.1.00 | ENERGIA ELECTRICA | 2.781,87 | 0,00 | 2.781,87 | 2.781,87 | 0,00 |
| 2.2.7 | TRABAJOS REALIZADOS POR OTRAS EMPRESAS | 6.050,00 | 0,00 | 6.050,00 | 6.050,00 | 0,00 |
| 2.2.7.06 | ESTUDIOS Y TRABAJOS TECNICOS | 6.050,00 | 0,00 | 6.050,00 | 6.050,00 | 0,00 |
| 4 | TRANSFERENCIAS CORRIENTES | 1.364.088,09 | 0,00 | 1.364.088,09 | 1.364.088,09 | 0,00 |
| 4.8 | A FAMILIAS E INSTITUCIONES SIN FINES DE LUCRO | 1.364.088,09 | 0,00 | 1.364.088,09 | 1.364.088,09 | 0,00 |
| 4.8.0 | X | 113.000,00 | 0,00 | 113.000,00 | 113.000,00 | 0,00 |
| 4.8.0.00 | X | 113.000,00 | 0,00 | 113.000,00 | 113.000,00 | 0,00 |
| 4.8.1 | X | 727.320,45 | 0,00 | 727.320,45 | 727.320,45 | 0,00 |
| 4.8.1.00 | X | 477.320,45 | 0,00 | 477.320,45 | 477.320,45 | 0,00 |
| 4.8.1.01 | X | 125.000,00 | 0,00 | 125.000,00 | 125.000,00 | 0,00 |
| 4.8.1.02 | X | 125.000,00 | 0,00 | 125.000,00 | 125.000,00 | 0,00 |
| 4.8.2 | X | 400.650,00 | 0,00 | 400.650,00 | 400.650,00 | 0,00 |
| 4.8.2.00 | X | 150.650,00 | 0,00 | 150.650,00 | 150.650,00 | 0,00 |
| 4.8.2.01 | X | 250.000,00 | 0,00 | 250.000,00 | 250.000,00 | 0,00 |
| 4.8.3 | X | 123.117,64 | 0,00 | 123.117,64 | 123.117,64 | 0,00 |
| 4.8.3.01 | X | 123.117,64 | 0,00 | 123.117,64 | 123.117,64 | 0,00 |
| 6 | INVERSIONES REALES | 5.395,70 | 0,00 | 5.395,70 | 5.395,70 | 0,00 |
| 6.3 | INVERSION DE REPOSICION ASOCIADA AL FUNCION. OPERAT. DE LOS SERVICIOS | 5.395,70 | 0,00 | 5.395,70 | 5.395,70 | 0,00 |
| 6.3.2 | EDIFICIOS Y OTRAS CONSTRUCCIONES | 5.395,70 | 0,00 | 5.395,70 | 5.395,70 | 0,00 |
| 6.3.2.01 | CONSTRUCCION | 5.395,70 | 0,00 | 5.395,70 | 5.395,70 | 0,00 |
| Total Orgánico / Funcional | 190301 / 4214 | 1.378.315,66 | 0,00 | 1.378.315,66 | 1.378.315,66 | 0,00 |



Gobierno
de La
Rioja

Adm. Pública y Hacienda

SICAP - Sistema de Información Contable

OBLIGACIONES DE PRESUPUESTOS CERRADOS

Ejercicio: 2018

Página 121

Ejercicio Origen: 2017

Información a fecha: 31/12/2018

Unidad monetaria: Euros

Clasificación Orgánica 190301 DESARROLLO ECONÓMICO E INNOVACIÓN / D. GENERAL DE INNOVACIÓN, TRABAJO, INDUSTRIA Y COMERCIO / SERVICIOS GENERALES

Clasificación Funcional 4215 ACTUACIONES DE CARÁCTER ECONÓMICO / EMPRESA / EMPRESA / COMERCIO

| Clasificación Económica | Denominación | Saldo Inicial Obligaciones Pdes. de Pago | Rectificaciones o Anulaciones Saldo Inicial | Total Obligaciones | Pagos Realizados | Total Obligaciones Pdes. de Pago |
|-----------------------------------|---|--|---|--------------------|-------------------|----------------------------------|
| 2 | GASTOS EN BIENES CORRIENTES Y SERVICIOS | 16.964,20 | 0,00 | 16.964,20 | 16.964,20 | 0,00 |
| 2.2 | MATERIAL, SUMINISTROS Y OTROS | 16.964,20 | 0,00 | 16.964,20 | 16.964,20 | 0,00 |
| 2.2.6 | GASTOS DIVERSOS | 16.964,20 | 0,00 | 16.964,20 | 16.964,20 | 0,00 |
| 2.2.6.02 | PUBLICIDAD Y PROPAGANDA | 554,18 | 0,00 | 554,18 | 554,18 | 0,00 |
| 2.2.6.07 | FERIAS Y EXPOSICIONES | 16.410,02 | 0,00 | 16.410,02 | 16.410,02 | 0,00 |
| 4 | TRANSFERENCIAS CORRIENTES | 74.623,75 | 0,00 | 74.623,75 | 74.623,75 | 0,00 |
| 4.6 | A CORPORACIONES LOCALES | 23.141,58 | 0,00 | 23.141,58 | 23.141,58 | 0,00 |
| 4.6.1 | A AYUNTAMIENTOS | 23.141,58 | 0,00 | 23.141,58 | 23.141,58 | 0,00 |
| 4.7 | A EMPRESAS PRIVADAS | 31.404,33 | 0,00 | 31.404,33 | 31.404,33 | 0,00 |
| 4.7.0 | X | 31.404,33 | 0,00 | 31.404,33 | 31.404,33 | 0,00 |
| 4.8 | A FAMILIAS E INSTITUCIONES SIN FINES DE LUCRO | 20.077,84 | 0,00 | 20.077,84 | 20.077,84 | 0,00 |
| 4.8.2 | X | 20.077,84 | 0,00 | 20.077,84 | 20.077,84 | 0,00 |
| 4.8.2.00 | X | 20.077,84 | 0,00 | 20.077,84 | 20.077,84 | 0,00 |
| 7 | TRANSFERENCIAS DE CAPITAL | 12.458,52 | 0,00 | 12.458,52 | 12.458,52 | 0,00 |
| 7.7 | A EMPRESAS PRIVADAS | 12.253,32 | 0,00 | 12.253,32 | 12.253,32 | 0,00 |
| 7.7.0 | X | 12.253,32 | 0,00 | 12.253,32 | 12.253,32 | 0,00 |
| 7.7.0.00 | X | 12.253,32 | 0,00 | 12.253,32 | 12.253,32 | 0,00 |
| 7.8 | A FAMILIAS E INSTITUCIONES SIN FINES DE LUCRO | 205,20 | 0,00 | 205,20 | 205,20 | 0,00 |
| 7.8.2 | X | 205,20 | 0,00 | 205,20 | 205,20 | 0,00 |
| 7.8.2.00 | X | 205,20 | 0,00 | 205,20 | 205,20 | 0,00 |
| Total Orgánico / Funcional | 190301 / 4215 | 104.046,47 | 0,00 | 104.046,47 | 104.046,47 | 0,00 |



**Gobierno
de La
Rioja**

LKCAM310

Adm. Pública y Hacienda

SICAP - Sistema de Información Contable

OBLIGACIONES DE PRESUPUESTOS CERRADOS

Ejercicio: 2018

Página 122

Ejercicio Origen: 2017


Información a fecha: 31/12/2018

Unidad monetaria: Euros

Clasificación Orgánica 190301 DESARROLLO ECONÓMICO E INNOVACIÓN / D. GENERAL DE INNOVACIÓN, TRABAJO, INDUSTRIA Y COMERCIO / SERVICIOS GENERALES

Clasificación Funcional 4611 ACTUACIONES DE CARÁCTER ECONÓMICO / INVESTIGACION, DESARROLLO E INNOVACION / INVESTIGACIÓN, DESARROLLO E INNOVACIÓN / INVESTIGACIÓN Y DESARROLLO

| Clasificación Económica | Denominación | Saldo Inicial Obligaciones Pdes. de Pago | Rectificaciones o Anulaciones Saldo Inicial | Total Obligaciones | Pagos Realizados | Total Obligaciones Pdes. de Pago |
|-----------------------------------|---|--|---|--------------------|-------------------|----------------------------------|
| 4 | TRANSFERENCIAS CORRIENTES | 142.798,89 | 0,00 | 142.798,89 | 142.798,89 | 0,00 |
| 4.8 | A FAMILIAS E INSTITUCIONES SIN FINES DE LUCRO | 142.798,89 | 0,00 | 142.798,89 | 142.798,89 | 0,00 |
| 4.8.0 | X | 142.798,89 | 0,00 | 142.798,89 | 142.798,89 | 0,00 |
| 4.8.0.00 | X | 142.798,89 | 0,00 | 142.798,89 | 142.798,89 | 0,00 |
| 7 | TRANSFERENCIAS DE CAPITAL | 8.000,00 | 0,00 | 8.000,00 | 8.000,00 | 0,00 |
| 7.8 | A FAMILIAS E INSTITUCIONES SIN FINES DE LUCRO | 8.000,00 | 0,00 | 8.000,00 | 8.000,00 | 0,00 |
| 7.8.0 | X | 8.000,00 | 0,00 | 8.000,00 | 8.000,00 | 0,00 |
| 7.8.0.00 | X | 8.000,00 | 0,00 | 8.000,00 | 8.000,00 | 0,00 |
| Total Orgánico / Funcional | 190301 / 4611 | 150.798,89 | 0,00 | 150.798,89 | 150.798,89 | 0,00 |



Ejercicio Origen: 2017

Información a fecha: 31/12/2018

Unidad monetaria: Euros

Clasificación Orgánica 190301 DESARROLLO ECONÓMICO E INNOVACIÓN / D. GENERAL DE INNOVACIÓN, TRABAJO, INDUSTRIA Y COMERCIO / SERVICIOS GENERALES

Clasificación Funcional 4612 ACTUACIONES DE CARÁCTER ECONÓMICO / INVESTIGACION, DESARROLLO E INNOVACION / INVESTIGACIÓN, DESARROLLO E INNOVACIÓN / INNOVACIÓN

| Clasificación Económica | Denominación | Saldo Inicial Obligaciones Pdes. de Pago | Rectificaciones o Anulaciones Saldo Inicial | Total Obligaciones | Pagos Realizados | Total Obligaciones Pdes. de Pago |
|-----------------------------------|---|--|---|--------------------|-------------------|----------------------------------|
| 2 | GASTOS EN BIENES CORRIENTES Y SERVICIOS | 61.573,89 | 0,00 | 61.573,89 | 61.573,89 | 0,00 |
| 2.1 | REPARACIONES, MANTENIMIENTO Y CONSERVACION | 13.273,77 | 0,00 | 13.273,77 | 13.273,77 | 0,00 |
| 2.1.0 | TERRENOS Y BIENES NATURALES | 13.273,77 | 0,00 | 13.273,77 | 13.273,77 | 0,00 |
| 2.1.0.00 | INMOVILIZADO PROPIO | 13.273,77 | 0,00 | 13.273,77 | 13.273,77 | 0,00 |
| 2.2 | MATERIAL, SUMINISTROS Y OTROS | 48.300,12 | 0,00 | 48.300,12 | 48.300,12 | 0,00 |
| 2.2.1 | SUMINISTROS | 5.457,95 | 0,00 | 5.457,95 | 5.457,95 | 0,00 |
| 2.2.1.00 | ENERGIA ELECTRICA | 4.418,34 | 0,00 | 4.418,34 | 4.418,34 | 0,00 |
| 2.2.1.02 | GAS | 1.039,61 | 0,00 | 1.039,61 | 1.039,61 | 0,00 |
| 2.2.6 | GASTOS DIVERSOS | 1.693,04 | 0,00 | 1.693,04 | 1.693,04 | 0,00 |
| 2.2.6.06 | REUNIONES, CONFERENCIAS Y CURSOS | 1.693,04 | 0,00 | 1.693,04 | 1.693,04 | 0,00 |
| 2.2.7 | TRABAJOS REALIZADOS POR OTRAS EMPRESAS | 41.149,13 | 0,00 | 41.149,13 | 41.149,13 | 0,00 |
| 2.2.7.01 | SEGURIDAD | 41.149,13 | 0,00 | 41.149,13 | 41.149,13 | 0,00 |
| 4 | TRANSFERENCIAS CORRIENTES | 97.683,62 | 0,00 | 97.683,62 | 97.683,62 | 0,00 |
| 4.4 | AL RESTO DEL SECTOR PUBLICO DE LA C.A.R. | 44.583,30 | 0,00 | 44.583,30 | 44.583,30 | 0,00 |
| 4.4.8 | OTROS ENTES SP SEGUN CN | 44.583,30 | 0,00 | 44.583,30 | 44.583,30 | 0,00 |
| 4.4.8.00 | X | 44.583,30 | 0,00 | 44.583,30 | 44.583,30 | 0,00 |
| 4.7 | A EMPRESAS PRIVADAS | 31.171,92 | 0,00 | 31.171,92 | 31.171,92 | 0,00 |
| 4.7.0 | X | 31.171,92 | 0,00 | 31.171,92 | 31.171,92 | 0,00 |
| 4.8 | A FAMILIAS E INSTITUCIONES SIN FINES DE LUCRO | 21.928,40 | 0,00 | 21.928,40 | 21.928,40 | 0,00 |
| 4.8.0 | X | 21.928,40 | 0,00 | 21.928,40 | 21.928,40 | 0,00 |
| 4.8.0.00 | X | 21.928,40 | 0,00 | 21.928,40 | 21.928,40 | 0,00 |
| 6 | INVERSIONES REALES | 19.318,04 | 0,00 | 19.318,04 | 19.318,04 | 0,00 |
| 6.3 | INVERSION DE REPOSICION ASOCIADA AL FUNCION. OPERAT. DE LOS SERVICIOS | 19.318,04 | 0,00 | 19.318,04 | 19.318,04 | 0,00 |
| 6.3.6 | EQUIPOS PARA PROCESOS DE INFORMACION | 19.318,04 | 0,00 | 19.318,04 | 19.318,04 | 0,00 |
| 6.3.6.00 | ADQUISICION | 19.318,04 | 0,00 | 19.318,04 | 19.318,04 | 0,00 |
| 7 | TRANSFERENCIAS DE CAPITAL | 17.450,00 | 0,00 | 17.450,00 | 17.450,00 | 0,00 |
| 7.8 | A FAMILIAS E INSTITUCIONES SIN FINES DE LUCRO | 17.450,00 | 0,00 | 17.450,00 | 17.450,00 | 0,00 |
| 7.8.0 | X | 17.450,00 | 0,00 | 17.450,00 | 17.450,00 | 0,00 |
| 7.8.0.00 | X | 17.450,00 | 0,00 | 17.450,00 | 17.450,00 | 0,00 |
| Total Orgánico / Funcional | 190301 / 4612 | 196.025,55 | 0,00 | 196.025,55 | 196.025,55 | 0,00 |



Gobierno
de La
Rioja

Adm. Pública y Hacienda

SICAP - Sistema de Información Contable

OBLIGACIONES DE PRESUPUESTOS CERRADOS

Ejercicio: 2018

Página 124

Ejercicio Origen: 2017

Información a fecha: 31/12/2018

Unidad monetaria: Euros

Clasificación Orgánica 190301 DESARROLLO ECONÓMICO E INNOVACIÓN / D. GENERAL DE INNOVACIÓN, TRABAJO, INDUSTRIA Y COMERCIO / SERVICIOS GENERALES

Clasificación Funcional 4715 ACTUACIONES DE CARÁCTER ECONÓMICO / MEDIO AMBIENTE / MEDIO AMBIENTE / EFICIENCIA ENERGÉTICA

| Clasificación Económica | Denominación | Saldo Inicial Obligaciones Pdes. de Pago | Rectificaciones o Anulaciones Saldo Inicial | Total Obligaciones | Pagos Realizados | Total Obligaciones Pdes. de Pago |
|-----------------------------------|---|--|---|--------------------|------------------|----------------------------------|
| 2 | GASTOS EN BIENES CORRIENTES Y SERVICIOS | 3.030,92 | 0,00 | 3.030,92 | 3.030,92 | 0,00 |
| 2.2 | MATERIAL, SUMINISTROS Y OTROS | 3.030,92 | 0,00 | 3.030,92 | 3.030,92 | 0,00 |
| 2.2.1 | SUMINISTROS | 3.030,92 | 0,00 | 3.030,92 | 3.030,92 | 0,00 |
| 2.2.1.00 | ENERGIA ELECTRICA | 3.030,92 | 0,00 | 3.030,92 | 3.030,92 | 0,00 |
| Total Orgánico / Funcional | 190301 / 4715 | 3.030,92 | 0,00 | 3.030,92 | 3.030,92 | 0,00 |



**Gobierno
de La
Rioja**

Adm. Pública y Hacienda

SICAP - Sistema de Información Contable

OBLIGACIONES DE PRESUPUESTOS CERRADOS

Ejercicio: 2018

Página 125

Ejercicio Origen: 2017

Información a fecha: 31/12/2018

Unidad monetaria: Euros

Clasificación Orgánica 190302 DESARROLLO ECONÓMICO E INNOVACIÓN / D. GENERAL DE INNOVACIÓN, TRABAJO, INDUSTRIA Y COMERCIO / CENTRO NACIONAL DE FORMACIÓN EN NUEVAS TECNOLOGÍAS.
Clasificación Funcional 4612 ACTUACIONES DE CARÁCTER ECONÓMICO / INVESTIGACION, DESARROLLO E INNOVACION / INVESTIGACIÓN, DESARROLLO E INNOVACIÓN / INNOVACIÓN

| Clasificación Económica | Denominación | Saldo Inicial Obligaciones Pdes. de Pago | Rectificaciones o Anulaciones Saldo Inicial | Total Obligaciones | Pagos Realizados | Total Obligaciones Pdes. de Pago |
|-----------------------------------|---|--|---|--------------------|------------------|----------------------------------|
| 2 | GASTOS EN BIENES CORRIENTES Y SERVICIOS | 33.181,47 | 0,00 | 33.181,47 | 33.181,47 | 0,00 |
| 2.2 | MATERIAL, SUMINISTROS Y OTROS | 33.181,47 | 0,00 | 33.181,47 | 33.181,47 | 0,00 |
| 2.2.6 | GASTOS DIVERSOS | 8.761,47 | 0,00 | 8.761,47 | 8.761,47 | 0,00 |
| 2.2.6.03 | JURIDICOS, CONTENCIOSOS | 45,00 | 0,00 | 45,00 | 45,00 | 0,00 |
| 2.2.6.06 | REUNIONES, CONFERENCIAS Y CURSOS | 8.716,47 | 0,00 | 8.716,47 | 8.716,47 | 0,00 |
| 2.2.7 | TRABAJOS REALIZADOS POR OTRAS EMPRESAS | 24.420,00 | 0,00 | 24.420,00 | 24.420,00 | 0,00 |
| 2.2.7.11 | X | 24.420,00 | 0,00 | 24.420,00 | 24.420,00 | 0,00 |
| 6 | INVERSIONES REALES | 3.025,00 | 0,00 | 3.025,00 | 3.025,00 | 0,00 |
| 6.2 | INVERSION NUEVA ASOCIADA AL FUNCIONAMIENTO OPERATIVO DE LOS SERVICIOS | 3.025,00 | 0,00 | 3.025,00 | 3.025,00 | 0,00 |
| 6.2.3 | MAQUINARIA, INSTALACIONES Y UTILLAJE | 3.025,00 | 0,00 | 3.025,00 | 3.025,00 | 0,00 |
| 6.2.3.03 | INCORPORACION DE BIENES Y SERVICIOS | 3.025,00 | 0,00 | 3.025,00 | 3.025,00 | 0,00 |
| Total Orgánico / Funcional | 190302 / 4612 | 36.206,47 | 0,00 | 36.206,47 | 36.206,47 | 0,00 |



Ejercicio Origen: 2017

Información a fecha: 31/12/2018

Unidad monetaria: Euros

Clasificación Orgánica 190601 DESARROLLO ECONÓMICO E INNOVACIÓN / DIRECCIÓN GENERAL DE CULTURA Y TURISMO / SERVICIOS GENERALES

Clasificación Funcional 3311 PRODUCCIÓN DE BIENES PÚBLICOS DE CARÁCTER PREFERENTE / CULTURA / CULTURA / PROMOCIÓN DE LA CULTURA


| Clasificación Económica | Denominación | Saldo Inicial Obligaciones Pdes. de Pago | Rectificaciones o Anulaciones Saldo Inicial | Total Obligaciones | Pagos Realizados | Total Obligaciones Pdes. de Pago |
|-------------------------|--|--|---|--------------------|------------------|----------------------------------|
| 2 | GASTOS EN BIENES CORRIENTES Y SERVICIOS | 214.072,05 | 0,00 | 214.072,05 | 214.072,05 | 0,00 |
| 2.2 | MATERIAL, SUMINISTROS Y OTROS | 214.072,05 | 0,00 | 214.072,05 | 214.072,05 | 0,00 |
| 2.2.1 | SUMINISTROS | 4.199,87 | 0,00 | 4.199,87 | 4.199,87 | 0,00 |
| 2.2.1.00 | ENERGIA ELECTRICA | 4.199,87 | 0,00 | 4.199,87 | 4.199,87 | 0,00 |
| 2.2.6 | GASTOS DIVERSOS | 19.436,95 | 0,00 | 19.436,95 | 19.436,95 | 0,00 |
| 2.2.6.02 | PUBLICIDAD Y PROPAGANDA | 5.849,99 | 0,00 | 5.849,99 | 5.849,99 | 0,00 |
| 2.2.6.08 | X | 6.716,66 | 0,00 | 6.716,66 | 6.716,66 | 0,00 |
| 2.2.6.99 | OTROS | 6.870,30 | 0,00 | 6.870,30 | 6.870,30 | 0,00 |
| 2.2.7 | TRABAJOS REALIZADOS POR OTRAS EMPRESAS | 190.435,23 | 0,00 | 190.435,23 | 190.435,23 | 0,00 |
| 2.2.7.03 | POSTALES | 109,81 | 0,00 | 109,81 | 109,81 | 0,00 |
| 2.2.7.99 | OTROS | 190.325,42 | 0,00 | 190.325,42 | 190.325,42 | 0,00 |
| 4 | TRANSFERENCIAS CORRIENTES | 1.081.472,78 | 0,00 | 1.081.472,78 | 1.081.472,78 | 0,00 |
| 4.4 | AL RESTO DEL SECTOR PUBLICO DE LA C.A.R. | 2.850,00 | 0,00 | 2.850,00 | 2.850,00 | 0,00 |
| 4.4.8 | OTROS ENTES SP SEGUN CN | 2.850,00 | 0,00 | 2.850,00 | 2.850,00 | 0,00 |
| 4.4.8.00 | X | 2.850,00 | 0,00 | 2.850,00 | 2.850,00 | 0,00 |
| 4.6 | A CORPORACIONES LOCALES | 255.813,81 | 0,00 | 255.813,81 | 255.813,81 | 0,00 |
| 4.6.1 | A AYUNTAMIENTOS | 255.813,81 | 0,00 | 255.813,81 | 255.813,81 | 0,00 |
| 4.6.1.00 | X | 158.639,81 | 0,00 | 158.639,81 | 158.639,81 | 0,00 |
| 4.6.1.03 | X | 8.084,00 | 0,00 | 8.084,00 | 8.084,00 | 0,00 |
| 4.6.1.04 | X | 10.260,00 | 0,00 | 10.260,00 | 10.260,00 | 0,00 |
| 4.6.1.05 | X | 10.260,00 | 0,00 | 10.260,00 | 10.260,00 | 0,00 |
| 4.6.1.06 | X | 5.000,00 | 0,00 | 5.000,00 | 5.000,00 | 0,00 |
| 4.6.1.07 | X | 7.000,00 | 0,00 | 7.000,00 | 7.000,00 | 0,00 |
| 4.6.1.08 | X | 10.260,00 | 0,00 | 10.260,00 | 10.260,00 | 0,00 |
| 4.6.1.09 | X | 10.260,00 | 0,00 | 10.260,00 | 10.260,00 | 0,00 |
| 4.6.1.10 | X | 8.550,00 | 0,00 | 8.550,00 | 8.550,00 | 0,00 |
| 4.6.1.11 | XX | 3.000,00 | 0,00 | 3.000,00 | 3.000,00 | 0,00 |
| 4.6.1.12 | XX | 2.500,00 | 0,00 | 2.500,00 | 2.500,00 | 0,00 |
| 4.6.1.14 | XX | 4.000,00 | 0,00 | 4.000,00 | 4.000,00 | 0,00 |
| 4.6.1.15 | XX | 3.000,00 | 0,00 | 3.000,00 | 3.000,00 | 0,00 |
| 4.6.1.16 | XX | 7.000,00 | 0,00 | 7.000,00 | 7.000,00 | 0,00 |
| 4.6.1.18 | X | 8.000,00 | 0,00 | 8.000,00 | 8.000,00 | 0,00 |
| 4.7 | A EMPRESAS PRIVADAS | 120.456,38 | 0,00 | 120.456,38 | 120.456,38 | 0,00 |



Clasificación Orgánica 190601 DESARROLLO ECONÓMICO E INNOVACIÓN / DIRECCIÓN GENERAL DE CULTURA Y TURISMO / SERVICIOS GENERALES

Clasificación Funcional 3311 PRODUCCIÓN DE BIENES PÚBLICOS DE CARÁCTER PREFERENTE / CULTURA / CULTURA / PROMOCIÓN DE LA CULTURA

| Clasificación Económica | Denominación | Saldo Inicial Obligaciones Pdes. de Pago | Rectificaciones o Anulaciones Saldo Inicial | Total Obligaciones | Pagos Realizados | Total Obligaciones Pdes. de Pago |
|-------------------------|---|--|---|--------------------|------------------|----------------------------------|
| 4.7.0 | X | 120.456,38 | 0,00 | 120.456,38 | 120.456,38 | 0,00 |
| 4.7.0.00 | X | 12.000,00 | 0,00 | 12.000,00 | 12.000,00 | 0,00 |
| 4.7.0.01 | X | 8.000,00 | 0,00 | 8.000,00 | 8.000,00 | 0,00 |
| 4.7.0.03 | X | 35.850,00 | 0,00 | 35.850,00 | 35.850,00 | 0,00 |
| 4.7.0.04 | X | 25.000,00 | 0,00 | 25.000,00 | 25.000,00 | 0,00 |
| 4.7.0.05 | X | 15.000,00 | 0,00 | 15.000,00 | 15.000,00 | 0,00 |
| 4.7.0.06 | X | 24.606,38 | 0,00 | 24.606,38 | 24.606,38 | 0,00 |
| 4.8 | A FAMILIAS E INSTITUCIONES SIN FINES DE LUCRO | 702.352,59 | 0,00 | 702.352,59 | 702.352,59 | 0,00 |
| 4.8.0 | X | 45.183,00 | 0,00 | 45.183,00 | 45.183,00 | 0,00 |
| 4.8.0.03 | X | 5.000,00 | 0,00 | 5.000,00 | 5.000,00 | 0,00 |
| 4.8.0.05 | X | 6.000,00 | 0,00 | 6.000,00 | 6.000,00 | 0,00 |
| 4.8.0.06 | X | 3.000,00 | 0,00 | 3.000,00 | 3.000,00 | 0,00 |
| 4.8.0.07 | X | 10.000,00 | 0,00 | 10.000,00 | 10.000,00 | 0,00 |
| 4.8.0.08 | X | 9.000,00 | 0,00 | 9.000,00 | 9.000,00 | 0,00 |
| 4.8.0.09 | X | 12.183,00 | 0,00 | 12.183,00 | 12.183,00 | 0,00 |
| 4.8.1 | X | 82.630,89 | 0,00 | 82.630,89 | 82.630,89 | 0,00 |
| 4.8.1.02 | X | 14.620,00 | 0,00 | 14.620,00 | 14.620,00 | 0,00 |
| 4.8.1.03 | X | 7.305,00 | 0,00 | 7.305,00 | 7.305,00 | 0,00 |
| 4.8.1.04 | X | 9.747,00 | 0,00 | 9.747,00 | 9.747,00 | 0,00 |
| 4.8.1.05 | X | 14.620,00 | 0,00 | 14.620,00 | 14.620,00 | 0,00 |
| 4.8.1.06 | X | 6.967,89 | 0,00 | 6.967,89 | 6.967,89 | 0,00 |
| 4.8.1.07 | X | 9.000,00 | 0,00 | 9.000,00 | 9.000,00 | 0,00 |
| 4.8.1.08 | X | 9.000,00 | 0,00 | 9.000,00 | 9.000,00 | 0,00 |
| 4.8.1.09 | X | 11.371,00 | 0,00 | 11.371,00 | 11.371,00 | 0,00 |
| 4.8.2 | X | 491.997,70 | 0,00 | 491.997,70 | 491.997,70 | 0,00 |
| 4.8.2.00 | X | 36.172,70 | 0,00 | 36.172,70 | 36.172,70 | 0,00 |
| 4.8.2.01 | X | 265.825,00 | 0,00 | 265.825,00 | 265.825,00 | 0,00 |
| 4.8.2.03 | X | 3.000,00 | 0,00 | 3.000,00 | 3.000,00 | 0,00 |
| 4.8.2.04 | X | 100.000,00 | 0,00 | 100.000,00 | 100.000,00 | 0,00 |
| 4.8.2.05 | X | 5.000,00 | 0,00 | 5.000,00 | 5.000,00 | 0,00 |
| 4.8.2.06 | X | 4.000,00 | 0,00 | 4.000,00 | 4.000,00 | 0,00 |
| 4.8.2.07 | X | 50.000,00 | 0,00 | 50.000,00 | 50.000,00 | 0,00 |
| 4.8.2.08 | X | 1.500,00 | 0,00 | 1.500,00 | 1.500,00 | 0,00 |



Ejercicio Origen: 2017


Información a fecha: 31/12/2018

Unidad monetaria: Euros

Clasificación Orgánica 190601 DESARROLLO ECONÓMICO E INNOVACIÓN / DIRECCIÓN GENERAL DE CULTURA Y TURISMO / SERVICIOS GENERALES

Clasificación Funcional 3311 PRODUCCIÓN DE BIENES PÚBLICOS DE CARÁCTER PREFERENTE / CULTURA / CULTURA / PROMOCIÓN DE LA CULTURA


| Clasificación Económica | Denominación | Saldo Inicial Obligaciones Pdes. de Pago | Rectificaciones o Anulaciones Saldo Inicial | Total Obligaciones | Pagos Realizados | Total Obligaciones Pdes. de Pago |
|-----------------------------------|---|--|---|---------------------|---------------------|----------------------------------|
| 4.8.2.09 | X | 9.500,00 | 0,00 | 9.500,00 | 9.500,00 | 0,00 |
| 4.8.2.10 | X | 5.000,00 | 0,00 | 5.000,00 | 5.000,00 | 0,00 |
| 4.8.2.14 | X | 6.000,00 | 0,00 | 6.000,00 | 6.000,00 | 0,00 |
| 4.8.2.15 | X | 6.000,00 | 0,00 | 6.000,00 | 6.000,00 | 0,00 |
| 4.8.4 | X | 7.780,00 | 0,00 | 7.780,00 | 7.780,00 | 0,00 |
| 4.8.4.00 | X | 7.780,00 | 0,00 | 7.780,00 | 7.780,00 | 0,00 |
| 4.8.5 | X | 31.816,00 | 0,00 | 31.816,00 | 31.816,00 | 0,00 |
| 4.8.5.00 | X | 31.816,00 | 0,00 | 31.816,00 | 31.816,00 | 0,00 |
| 4.8.6 | X | 9.000,00 | 0,00 | 9.000,00 | 9.000,00 | 0,00 |
| 4.8.6.00 | X | 9.000,00 | 0,00 | 9.000,00 | 9.000,00 | 0,00 |
| 4.8.7 | X | 22.416,00 | 0,00 | 22.416,00 | 22.416,00 | 0,00 |
| 4.8.7.00 | X | 22.416,00 | 0,00 | 22.416,00 | 22.416,00 | 0,00 |
| 4.8.8 | X | 11.529,00 | 0,00 | 11.529,00 | 11.529,00 | 0,00 |
| 4.8.8.04 | X | 2.505,00 | 0,00 | 2.505,00 | 2.505,00 | 0,00 |
| 4.8.8.05 | X | 9.024,00 | 0,00 | 9.024,00 | 9.024,00 | 0,00 |
| 7 | TRANSFERENCIAS DE CAPITAL | 163.680,42 | 0,00 | 163.680,42 | 163.680,42 | 0,00 |
| 7.6 | A CORPORACIONES LOCALES | 134.945,08 | 0,00 | 134.945,08 | 134.945,08 | 0,00 |
| 7.6.1 | A AYUNTAMIENTOS | 134.945,08 | 0,00 | 134.945,08 | 134.945,08 | 0,00 |
| 7.6.1.02 | X | 84.645,08 | 0,00 | 84.645,08 | 84.645,08 | 0,00 |
| 7.6.1.04 | X | 24.000,00 | 0,00 | 24.000,00 | 24.000,00 | 0,00 |
| 7.6.1.05 | X | 26.300,00 | 0,00 | 26.300,00 | 26.300,00 | 0,00 |
| 7.7 | A EMPRESAS PRIVADAS | 22.969,34 | 0,00 | 22.969,34 | 22.969,34 | 0,00 |
| 7.7.1 | MEDIDAS DE ACOMPAÑAMIENTO A LA P.A.C. | 22.969,34 | 0,00 | 22.969,34 | 22.969,34 | 0,00 |
| 7.7.1.00 | X | 22.969,34 | 0,00 | 22.969,34 | 22.969,34 | 0,00 |
| 7.8 | A FAMILIAS E INSTITUCIONES SIN FINES DE LUCRO | 5.766,00 | 0,00 | 5.766,00 | 5.766,00 | 0,00 |
| 7.8.2 | X | 5.766,00 | 0,00 | 5.766,00 | 5.766,00 | 0,00 |
| 7.8.2.00 | X | 5.766,00 | 0,00 | 5.766,00 | 5.766,00 | 0,00 |
| Total Orgánico / Funcional | 190601 / 3311 | 1.459.225,25 | 0,00 | 1.459.225,25 | 1.459.225,25 | 0,00 |



Clasificación Orgánica 190601 DESARROLLO ECONÓMICO E INNOVACIÓN / DIRECCIÓN GENERAL DE CULTURA Y TURISMO / SERVICIOS GENERALES

Clasificación Funcional 3321 PRODUCCIÓN DE BIENES PÚBLICOS DE CARÁCTER PREFERENTE / CULTURA / PATRIMONIO HISTÓRICO-ARTÍSTICO / PATRIMONIO HISTÓRICO-ARTÍSTICO

| Clasificación Económica | Denominación | Saldo Inicial Obligaciones Pdes. de Pago | Rectificaciones o Anulaciones Saldo Inicial | Total Obligaciones | Pagos Realizados | Total Obligaciones Pdes. de Pago |
|-----------------------------------|--|--|---|--------------------|-------------------|----------------------------------|
| 2 | GASTOS EN BIENES CORRIENTES Y SERVICIOS | 4.680,47 | 0,00 | 4.680,47 | 4.680,47 | 0,00 |
| 2.2 | MATERIAL, SUMINISTROS Y OTROS | 4.680,47 | 0,00 | 4.680,47 | 4.680,47 | 0,00 |
| 2.2.1 | SUMINISTROS | 275,02 | 0,00 | 275,02 | 275,02 | 0,00 |
| 2.2.1.00 | ENERGIA ELECTRICA | 275,02 | 0,00 | 275,02 | 275,02 | 0,00 |
| 2.2.6 | GASTOS DIVERSOS | 4.405,45 | 0,00 | 4.405,45 | 4.405,45 | 0,00 |
| 2.2.6.02 | PUBLICIDAD Y PROPAGANDA | 4.265,25 | 0,00 | 4.265,25 | 4.265,25 | 0,00 |
| 2.2.6.06 | REUNIONES, CONFERENCIAS Y CURSOS | 140,20 | 0,00 | 140,20 | 140,20 | 0,00 |
| 4 | TRANSFERENCIAS CORRIENTES | 18.000,00 | 0,00 | 18.000,00 | 18.000,00 | 0,00 |
| 4.8 | A FAMILIAS E INSTITUCIONES SIN FINES DE LUCRO | 18.000,00 | 0,00 | 18.000,00 | 18.000,00 | 0,00 |
| 4.8.0 | X | 18.000,00 | 0,00 | 18.000,00 | 18.000,00 | 0,00 |
| 4.8.0.00 | X | 18.000,00 | 0,00 | 18.000,00 | 18.000,00 | 0,00 |
| 6 | INVERSIONES REALES | 37.636,70 | 0,00 | 37.636,70 | 37.636,70 | 0,00 |
| 6.5 | GASTOS DE INVERSIONES EN PATRIMONIO HISTORICO | 37.636,70 | 0,00 | 37.636,70 | 37.636,70 | 0,00 |
| 6.5.0 | INVERSIONES EN PATRIMONIO HISTORICO DESTINADO AL USO GENERAL | 37.636,70 | 0,00 | 37.636,70 | 37.636,70 | 0,00 |
| 6.5.0.01 | CONSTRUCCION | 27.284,00 | 0,00 | 27.284,00 | 27.284,00 | 0,00 |
| 6.5.0.03 | INCORPORACION DE BIENES Y SERVICIOS | 10.352,70 | 0,00 | 10.352,70 | 10.352,70 | 0,00 |
| 7 | TRANSFERENCIAS DE CAPITAL | 469.409,07 | 0,00 | 469.409,07 | 469.409,07 | 0,00 |
| 7.6 | A CORPORACIONES LOCALES | 51.861,95 | 0,00 | 51.861,95 | 51.861,95 | 0,00 |
| 7.6.1 | A AYUNTAMIENTOS | 51.861,95 | 0,00 | 51.861,95 | 51.861,95 | 0,00 |
| 7.6.1.03 | X | 51.861,95 | 0,00 | 51.861,95 | 51.861,95 | 0,00 |
| 7.8 | A FAMILIAS E INSTITUCIONES SIN FINES DE LUCRO | 417.547,12 | 0,00 | 417.547,12 | 417.547,12 | 0,00 |
| 7.8.0 | X | 417.547,12 | 0,00 | 417.547,12 | 417.547,12 | 0,00 |
| 7.8.0.02 | X | 417.547,12 | 0,00 | 417.547,12 | 417.547,12 | 0,00 |
| Total Orgánico / Funcional | 190601 / 3321 | 529.726,24 | 0,00 | 529.726,24 | 529.726,24 | 0,00 |



Ejercicio Origen: 2017

Información a fecha: 31/12/2018

Unidad monetaria: Euros

Clasificación Orgánica 190601 DESARROLLO ECONÓMICO E INNOVACIÓN / DIRECCIÓN GENERAL DE CULTURA Y TURISMO / SERVICIOS GENERALES

Clasificación Funcional 4311 ACTUACIONES DE CARÁCTER ECONÓMICO / TURISMO / TURISMO / PROMOCIÓN TURÍSTICA

| Clasificación Económica | Denominación | Saldo Inicial Obligaciones Pdes. de Pago | Rectificaciones o Anulaciones Saldo Inicial | Total Obligaciones | Pagos Realizados | Total Obligaciones Pdes. de Pago |
|-------------------------|---|--|---|--------------------|------------------|----------------------------------|
| 2 | GASTOS EN BIENES CORRIENTES Y SERVICIOS | 16.207,35 | 0,00 | 16.207,35 | 16.207,35 | 0,00 |
| 2.2 | MATERIAL, SUMINISTROS Y OTROS | 16.207,35 | 0,00 | 16.207,35 | 16.207,35 | 0,00 |
| 2.2.6 | GASTOS DIVERSOS | 16.207,35 | 0,00 | 16.207,35 | 16.207,35 | 0,00 |
| 2.2.6.14 | X | 16.207,35 | 0,00 | 16.207,35 | 16.207,35 | 0,00 |
| 4 | TRANSFERENCIAS CORRIENTES | 323.061,65 | 0,00 | 323.061,65 | 323.061,65 | 0,00 |
| 4.6 | A CORPORACIONES LOCALES | 188.173,86 | 0,00 | 188.173,86 | 188.173,86 | 0,00 |
| 4.6.1 | A AYUNTAMIENTOS | 188.173,86 | 0,00 | 188.173,86 | 188.173,86 | 0,00 |
| 4.6.1.00 | X | 71.452,46 | 0,00 | 71.452,46 | 71.452,46 | 0,00 |
| 4.6.1.01 | X | 12.500,00 | 0,00 | 12.500,00 | 12.500,00 | 0,00 |
| 4.6.1.02 | X | 25.000,00 | 0,00 | 25.000,00 | 25.000,00 | 0,00 |
| 4.6.1.03 | X | 12.500,00 | 0,00 | 12.500,00 | 12.500,00 | 0,00 |
| 4.6.1.04 | X | 23.571,40 | 0,00 | 23.571,40 | 23.571,40 | 0,00 |
| 4.6.1.05 | X | 25.000,00 | 0,00 | 25.000,00 | 25.000,00 | 0,00 |
| 4.6.1.06 | X | 18.150,00 | 0,00 | 18.150,00 | 18.150,00 | 0,00 |
| 4.7 | A EMPRESAS PRIVADAS | 12.293,80 | 0,00 | 12.293,80 | 12.293,80 | 0,00 |
| 4.7.0 | X | 12.293,80 | 0,00 | 12.293,80 | 12.293,80 | 0,00 |
| 4.7.0.00 | X | 12.293,80 | 0,00 | 12.293,80 | 12.293,80 | 0,00 |
| 4.8 | A FAMILIAS E INSTITUCIONES SIN FINES DE LUCRO | 122.593,99 | 0,00 | 122.593,99 | 122.593,99 | 0,00 |
| 4.8.1 | X | 122.593,99 | 0,00 | 122.593,99 | 122.593,99 | 0,00 |
| 4.8.1.00 | X | 50.293,99 | 0,00 | 50.293,99 | 50.293,99 | 0,00 |
| 4.8.1.01 | X | 28.800,00 | 0,00 | 28.800,00 | 28.800,00 | 0,00 |
| 4.8.1.02 | X | 15.000,00 | 0,00 | 15.000,00 | 15.000,00 | 0,00 |
| 4.8.1.03 | X | 5.000,00 | 0,00 | 5.000,00 | 5.000,00 | 0,00 |
| 4.8.1.04 | X | 15.000,00 | 0,00 | 15.000,00 | 15.000,00 | 0,00 |
| 4.8.1.05 | X | 8.500,00 | 0,00 | 8.500,00 | 8.500,00 | 0,00 |
| 7 | TRANSFERENCIAS DE CAPITAL | 221.990,11 | 0,00 | 221.990,11 | 221.990,11 | 0,00 |
| 7.6 | A CORPORACIONES LOCALES | 157.250,11 | 0,00 | 157.250,11 | 157.250,11 | 0,00 |
| 7.6.1 | A AYUNTAMIENTOS | 157.250,11 | 0,00 | 157.250,11 | 157.250,11 | 0,00 |
| 7.6.1.00 | X | 107.250,15 | 0,00 | 107.250,15 | 107.250,15 | 0,00 |
| 7.6.1.02 | X | 49.999,96 | 0,00 | 49.999,96 | 49.999,96 | 0,00 |
| 7.7 | A EMPRESAS PRIVADAS | 60.281,03 | 0,00 | 60.281,03 | 60.281,03 | 0,00 |
| 7.7.0 | X | 60.281,03 | 0,00 | 60.281,03 | 60.281,03 | 0,00 |
| 7.7.0.00 | X | 60.281,03 | 0,00 | 60.281,03 | 60.281,03 | 0,00 |



Gobierno
de La
Rioja

Adm. Pública y Hacienda

SICAP - Sistema de Información Contable

OBLIGACIONES DE PRESUPUESTOS CERRADOS

Ejercicio: 2018

Página 131

Ejercicio Origen: 2017

Información a fecha: 31/12/2018

Unidad monetaria: Euros

Clasificación Orgánica 190601 DESARROLLO ECONÓMICO E INNOVACIÓN / DIRECCIÓN GENERAL DE CULTURA Y TURISMO / SERVICIOS GENERALES

Clasificación Funcional 4311 ACTUACIONES DE CARÁCTER ECONÓMICO / TURISMO / TURISMO / PROMOCIÓN TURÍSTICA

| Clasificación Económica | Denominación | Saldo Inicial Obligaciones Pdes. de Pago | Rectificaciones o Anulaciones Saldo Inicial | Total Obligaciones | Pagos Realizados | Total Obligaciones Pdes. de Pago |
|-----------------------------------|---|--|---|--------------------|-------------------|----------------------------------|
| 7.8 | A FAMILIAS E INSTITUCIONES SIN FINES DE LUCRO | 4.458,97 | 0,00 | 4.458,97 | 4.458,97 | 0,00 |
| 7.8.1 | X | 4.458,97 | 0,00 | 4.458,97 | 4.458,97 | 0,00 |
| 7.8.1.00 | X | 4.458,97 | 0,00 | 4.458,97 | 4.458,97 | 0,00 |
| Total Orgánico / Funcional | 190601 / 4311 | 561.259,11 | 0,00 | 561.259,11 | 561.259,11 | 0,00 |



Ejercicio Origen: 2017

Información a fecha: 31/12/2018

Unidad monetaria: Euros

Clasificación Orgánica 190601 DESARROLLO ECONÓMICO E INNOVACIÓN / DIRECCIÓN GENERAL DE CULTURA Y TURISMO / SERVICIOS GENERALES

Clasificación Funcional 4312 ACTUACIONES DE CARÁCTER ECONÓMICO / TURISMO / TURISMO / INFRAESTRUCTURAS TURÍSTICAS

| Clasificación Económica | Denominación | Saldo Inicial Obligaciones Pdes. de Pago | Rectificaciones o Anulaciones Saldo Inicial | Total Obligaciones | Pagos Realizados | Total Obligaciones Pdes. de Pago |
|-----------------------------------|---|--|---|--------------------|-------------------|----------------------------------|
| 2 | GASTOS EN BIENES CORRIENTES Y SERVICIOS | 4.716,83 | 0,00 | 4.716,83 | 4.716,83 | 0,00 |
| 2.2 | MATERIAL, SUMINISTROS Y OTROS | 4.716,83 | 0,00 | 4.716,83 | 4.716,83 | 0,00 |
| 2.2.1 | SUMINISTROS | 1.086,56 | 0,00 | 1.086,56 | 1.086,56 | 0,00 |
| 2.2.1.00 | ENERGIA ELECTRICA | 1.086,56 | 0,00 | 1.086,56 | 1.086,56 | 0,00 |
| 2.2.7 | TRABAJOS REALIZADOS POR OTRAS EMPRESAS | 3.630,27 | 0,00 | 3.630,27 | 3.630,27 | 0,00 |
| 2.2.7.99 | OTROS | 3.630,27 | 0,00 | 3.630,27 | 3.630,27 | 0,00 |
| 6 | INVERSIONES REALES | 144.770,83 | 0,00 | 144.770,83 | 144.770,83 | 0,00 |
| 6.2 | INVERSION NUEVA ASOCIADA AL FUNCIONAMIENTO OPERATIVO DE LOS SERVICIOS | 12.234,71 | 0,00 | 12.234,71 | 12.234,71 | 0,00 |
| 6.2.3 | MAQUINARIA, INSTALACIONES Y UTILLAJE | 12.234,71 | 0,00 | 12.234,71 | 12.234,71 | 0,00 |
| 6.2.3.01 | CONSTRUCCION | 12.234,71 | 0,00 | 12.234,71 | 12.234,71 | 0,00 |
| 6.3 | INVERSION DE REPOSICION ASOCIADA AL FUNCION. OPERAT. DE LOS SERVICIOS | 132.536,12 | 0,00 | 132.536,12 | 132.536,12 | 0,00 |
| 6.3.2 | EDIFICIOS Y OTRAS CONSTRUCCIONES | 127.648,86 | 0,00 | 127.648,86 | 127.648,86 | 0,00 |
| 6.3.2.01 | CONSTRUCCION | 112.523,86 | 0,00 | 112.523,86 | 112.523,86 | 0,00 |
| 6.3.2.03 | INCORPORACION DE BIENES Y SERVICIOS | 15.125,00 | 0,00 | 15.125,00 | 15.125,00 | 0,00 |
| 6.3.3 | MAQUINARIA, INSTALACIONES Y UTILLAJE | 4.887,26 | 0,00 | 4.887,26 | 4.887,26 | 0,00 |
| 6.3.3.00 | ADQUISICION | 4.887,26 | 0,00 | 4.887,26 | 4.887,26 | 0,00 |
| Total Orgánico / Funcional | 190601 / 4312 | 149.487,66 | 0,00 | 149.487,66 | 149.487,66 | 0,00 |



Ejercicio Origen: 2017

Información a fecha: 31/12/2018

Unidad monetaria: Euros

Clasificación Orgánica 190601 DESARROLLO ECONÓMICO E INNOVACIÓN / DIRECCIÓN GENERAL DE CULTURA Y TURISMO / SERVICIOS GENERALES

Clasificación Funcional 4611 ACTUACIONES DE CARÁCTER ECONÓMICO / INVESTIGACION, DESARROLLO E INNOVACION / INVESTIGACIÓN, DESARROLLO E INNOVACIÓN / INVESTIGACIÓN Y DESARROLLO

| Clasificación Económica | Denominación | Saldo Inicial Obligaciones Pdes. de Pago | Rectificaciones o Anulaciones Saldo Inicial | Total Obligaciones | Pagos Realizados | Total Obligaciones Pdes. de Pago |
|-----------------------------------|--|--|---|--------------------|-------------------|----------------------------------|
| 2 | GASTOS EN BIENES CORRIENTES Y SERVICIOS | 49.007,09 | 0,00 | 49.007,09 | 49.007,09 | 0,00 |
| 2.2 | MATERIAL, SUMINISTROS Y OTROS | 49.007,09 | 0,00 | 49.007,09 | 49.007,09 | 0,00 |
| 2.2.7 | TRABAJOS REALIZADOS POR OTRAS EMPRESAS | 49.007,09 | 0,00 | 49.007,09 | 49.007,09 | 0,00 |
| 2.2.7.06 | ESTUDIOS Y TRABAJOS TECNICOS | 43.737,54 | 0,00 | 43.737,54 | 43.737,54 | 0,00 |
| 2.2.7.11 | X | 5.269,55 | 0,00 | 5.269,55 | 5.269,55 | 0,00 |
| 4 | TRANSFERENCIAS CORRIENTES | 106.805,14 | 0,00 | 106.805,14 | 106.805,14 | 0,00 |
| 4.4 | AL RESTO DEL SECTOR PUBLICO DE LA C.A.R. | 42.662,50 | 0,00 | 42.662,50 | 42.662,50 | 0,00 |
| 4.4.8 | OTROS ENTES SP SEGUN CN | 42.662,50 | 0,00 | 42.662,50 | 42.662,50 | 0,00 |
| 4.4.8.00 | X | 23.625,00 | 0,00 | 23.625,00 | 23.625,00 | 0,00 |
| 4.4.8.01 | X | 19.037,50 | 0,00 | 19.037,50 | 19.037,50 | 0,00 |
| 4.6 | A CORPORACIONES LOCALES | 64.142,64 | 0,00 | 64.142,64 | 64.142,64 | 0,00 |
| 4.6.1 | A AYUNTAMIENTOS | 64.142,64 | 0,00 | 64.142,64 | 64.142,64 | 0,00 |
| 4.6.1.01 | X | 57.475,00 | 0,00 | 57.475,00 | 57.475,00 | 0,00 |
| 4.6.1.07 | X | 6.667,64 | 0,00 | 6.667,64 | 6.667,64 | 0,00 |
| 6 | INVERSIONES REALES | 79.686,66 | 0,00 | 79.686,66 | 79.686,66 | 0,00 |
| 6.5 | GASTOS DE INVERSIONES EN PATRIMONIO HISTORICO | 79.686,66 | 0,00 | 79.686,66 | 79.686,66 | 0,00 |
| 6.5.0 | INVERSIONES EN PATRIMONIO HISTORICO DESTINADO AL USO GENERAL | 79.686,66 | 0,00 | 79.686,66 | 79.686,66 | 0,00 |
| 6.5.0.03 | INCORPORACION DE BIENES Y SERVICIOS | 79.686,66 | 0,00 | 79.686,66 | 79.686,66 | 0,00 |
| Total Orgánico / Funcional | 190601 / 4611 | 235.498,89 | 0,00 | 235.498,89 | 235.498,89 | 0,00 |



Gobierno
de La
Rioja

Adm. Pública y Hacienda

SICAP - Sistema de Información Contable

OBLIGACIONES DE PRESUPUESTOS CERRADOS

Ejercicio: 2018

Página 134

Ejercicio Origen: 2017

Información a fecha: 31/12/2018

Unidad monetaria: Euros

Clasificación Orgánica 190602 DESARROLLO ECONÓMICO E INNOVACIÓN / DIRECCIÓN GENERAL DE CULTURA Y TURISMO / ARCHIVO HISTÓRICO

Clasificación Funcional 3312 PRODUCCIÓN DE BIENES PÚBLICOS DE CARÁCTER PREFERENTE / CULTURA / CULTURA / MUSEOS, ARCHIVOS Y BIBLIOTECAS

| Clasificación Económica | Denominación | Saldo Inicial Obligaciones Pdes. de Pago | Rectificaciones o Anulaciones Saldo Inicial | Total Obligaciones | Pagos Realizados | Total Obligaciones Pdes. de Pago |
|-----------------------------------|---|--|---|--------------------|------------------|----------------------------------|
| 2 | GASTOS EN BIENES CORRIENTES Y SERVICIOS | 2.547,33 | 0,00 | 2.547,33 | 2.547,33 | 0,00 |
| 2.2 | MATERIAL, SUMINISTROS Y OTROS | 2.547,33 | 0,00 | 2.547,33 | 2.547,33 | 0,00 |
| 2.2.1 | SUMINISTROS | 2.547,33 | 0,00 | 2.547,33 | 2.547,33 | 0,00 |
| 2.2.1.00 | ENERGIA ELECTRICA | 2.547,33 | 0,00 | 2.547,33 | 2.547,33 | 0,00 |
| 6 | INVERSIONES REALES | 33,28 | 0,00 | 33,28 | 0,00 | 33,28 |
| 6.2 | INVERSION NUEVA ASOCIADA AL FUNCIONAMIENTO OPERATIVO DE LOS SERVICIOS | 33,28 | 0,00 | 33,28 | 0,00 | 33,28 |
| 6.2.9 | OTROS ACTIVOS MATERIALES | 33,28 | 0,00 | 33,28 | 0,00 | 33,28 |
| 6.2.9.00 | ADQUISICION | 33,28 | 0,00 | 33,28 | 0,00 | 33,28 |
| Total Orgánico / Funcional | 190602 / 3312 | 2.580,61 | 0,00 | 2.580,61 | 2.547,33 | 33,28 |



Clasificación Orgánica 190603 DESARROLLO ECONÓMICO E INNOVACIÓN / DIRECCIÓN GENERAL DE CULTURA Y TURISMO / BIBLIOTECA PÚBLICA

Clasificación Funcional 3312 PRODUCCIÓN DE BIENES PÚBLICOS DE CARÁCTER PREFERENTE / CULTURA / CULTURA / MUSEOS, ARCHIVOS Y BIBLIOTECAS

| Clasificación Económica | Denominación | Saldo Inicial Obligaciones Pdes. de Pago | Rectificaciones o Anulaciones Saldo Inicial | Total Obligaciones | Pagos Realizados | Total Obligaciones Pdes. de Pago |
|-----------------------------------|---|--|---|--------------------|------------------|----------------------------------|
| 2 | GASTOS EN BIENES CORRIENTES Y SERVICIOS | 22.902,99 | 0,00 | 22.902,99 | 22.902,99 | 0,00 |
| 2.2 | MATERIAL, SUMINISTROS Y OTROS | 22.902,99 | 0,00 | 22.902,99 | 22.902,99 | 0,00 |
| 2.2.1 | SUMINISTROS | 7.641,04 | 0,00 | 7.641,04 | 7.641,04 | 0,00 |
| 2.2.1.00 | ENERGIA ELECTRICA | 7.641,04 | 0,00 | 7.641,04 | 7.641,04 | 0,00 |
| 2.2.7 | TRABAJOS REALIZADOS POR OTRAS EMPRESAS | 15.261,95 | 0,00 | 15.261,95 | 15.261,95 | 0,00 |
| 2.2.7.13 | X | 15.253,46 | 0,00 | 15.253,46 | 15.253,46 | 0,00 |
| 2.2.7.99 | OTROS | 8,49 | 0,00 | 8,49 | 8,49 | 0,00 |
| 6 | INVERSIONES REALES | 26.831,80 | 0,00 | 26.831,80 | 26.831,80 | 0,00 |
| 6.2 | INVERSION NUEVA ASOCIADA AL FUNCIONAMIENTO OPERATIVO DE LOS SERVICIOS | 15.231,48 | 0,00 | 15.231,48 | 15.231,48 | 0,00 |
| 6.2.9 | OTROS ACTIVOS MATERIALES | 15.231,48 | 0,00 | 15.231,48 | 15.231,48 | 0,00 |
| 6.2.9.00 | ADQUISICION | 8.339,32 | 0,00 | 8.339,32 | 8.339,32 | 0,00 |
| 6.2.9.04 | X | 6.892,16 | 0,00 | 6.892,16 | 6.892,16 | 0,00 |
| 6.3 | INVERSION DE REPOSICION ASOCIADA AL FUNCION. OPERAT. DE LOS SERVICIOS | 2.312,07 | 0,00 | 2.312,07 | 2.312,07 | 0,00 |
| 6.3.2 | EDIFICIOS Y OTRAS CONSTRUCCIONES | 2.312,07 | 0,00 | 2.312,07 | 2.312,07 | 0,00 |
| 6.3.2.03 | INCORPORACION DE BIENES Y SERVICIOS | 2.312,07 | 0,00 | 2.312,07 | 2.312,07 | 0,00 |
| 6.6 | INVERSIONES GESTIONADAS PARA OTROS ENTES | 9.288,25 | 0,00 | 9.288,25 | 9.288,25 | 0,00 |
| 6.6.9 | OTROS ACTIVOS MATERIALES | 9.288,25 | 0,00 | 9.288,25 | 9.288,25 | 0,00 |
| 6.6.9.00 | ADQUISICION | 9.288,25 | 0,00 | 9.288,25 | 9.288,25 | 0,00 |
| Total Orgánico / Funcional | 190603 / 3312 | 49.734,79 | 0,00 | 49.734,79 | 49.734,79 | 0,00 |



**Gobierno
de La
Rioja**

Adm. Pública y Hacienda

SICAP - Sistema de Información Contable

OBLIGACIONES DE PRESUPUESTOS CERRADOS

Ejercicio: 2018

Página 136

Ejercicio Origen: 2017


Información a fecha: 31/12/2018

Unidad monetaria: Euros

Clasificación Orgánica 190604 DESARROLLO ECONÓMICO E INNOVACIÓN / DIRECCIÓN GENERAL DE CULTURA Y TURISMO / MUSEO

Clasificación Funcional 3312 PRODUCCIÓN DE BIENES PÚBLICOS DE CARÁCTER PREFERENTE / CULTURA / CULTURA / MUSEOS, ARCHIVOS Y BIBLIOTECAS

| Clasificación Económica | Denominación | Saldo Inicial Obligaciones Pdes. de Pago | Rectificaciones o Anulaciones Saldo Inicial | Total Obligaciones | Pagos Realizados | Total Obligaciones Pdes. de Pago |
|-----------------------------------|---|--|---|--------------------|------------------|----------------------------------|
| 2 | GASTOS EN BIENES CORRIENTES Y SERVICIOS | 8.104,10 | 0,00 | 8.104,10 | 8.104,10 | 0,00 |
| 2.2 | MATERIAL, SUMINISTROS Y OTROS | 8.104,10 | 0,00 | 8.104,10 | 8.104,10 | 0,00 |
| 2.2.1 | SUMINISTROS | 8.104,10 | 0,00 | 8.104,10 | 8.104,10 | 0,00 |
| 2.2.1.00 | ENERGIA ELECTRICA | 7.834,41 | 0,00 | 7.834,41 | 7.834,41 | 0,00 |
| 2.2.1.02 | GAS | 269,69 | 0,00 | 269,69 | 269,69 | 0,00 |
| 6 | INVERSIONES REALES | 2.645,98 | 0,00 | 2.645,98 | 2.645,98 | 0,00 |
| 6.3 | INVERSION DE REPOSICION ASOCIADA AL FUNCION. OPERAT. DE LOS SERVICIOS | 2.423,10 | 0,00 | 2.423,10 | 2.423,10 | 0,00 |
| 6.3.3 | MAQUINARIA, INSTALACIONES Y UTILLAJE | 2.423,10 | 0,00 | 2.423,10 | 2.423,10 | 0,00 |
| 6.3.3.00 | ADQUISICION | 2.423,10 | 0,00 | 2.423,10 | 2.423,10 | 0,00 |
| 6.5 | GASTOS DE INVERSIONES EN PATRIMONIO HISTORICO | 222,88 | 0,00 | 222,88 | 222,88 | 0,00 |
| 6.5.1 | INVERSIONES EN PATRIMONIO HIST. DESTINADO AL FUNCION. OP. DE LOS SERV | 222,88 | 0,00 | 222,88 | 222,88 | 0,00 |
| 6.5.1.03 | INCORPORACION DE BIENES Y SERVICIOS | 222,88 | 0,00 | 222,88 | 222,88 | 0,00 |
| Total Orgánico / Funcional | 190604 / 3312 | 10.750,08 | 0,00 | 10.750,08 | 10.750,08 | 0,00 |



Clasificación Orgánica 2001 POLÍTICAS SOCIALES, FAMILIA, IGUALDAD Y JUSTICIA / SECRETARIA GENERAL TÉCNICA

Clasificación Funcional 2311 ACTUACIONES DE PROTECCIÓN Y PROMOCIÓN SOCIAL / SERVICIOS SOCIALES / GESTIÓN DE SERVICIOS SOCIALES / ADMINISTRACIÓN GENERAL DE SERVICIOS SOCIALES

| Clasificación Económica | Denominación | Saldo Inicial Obligaciones Pdes. de Pago | Rectificaciones o Anulaciones Saldo Inicial | Total Obligaciones | Pagos Realizados | Total Obligaciones Pdes. de Pago |
|-------------------------|--|--|---|--------------------|------------------|----------------------------------|
| 2 | GASTOS EN BIENES CORRIENTES Y SERVICIOS | 216.082,10 | 0,00 | 216.082,10 | 216.082,10 | 0,00 |
| 2.1 | REPARACIONES, MANTENIMIENTO Y CONSERVACION | 10.973,28 | 0,00 | 10.973,28 | 10.973,28 | 0,00 |
| 2.1.2 | EDIFICIOS Y OTRAS CONSTRUCCIONES | 4.110,31 | 0,00 | 4.110,31 | 4.110,31 | 0,00 |
| 2.1.2.00 | INMOVILIZADO PROPIO | 4.110,31 | 0,00 | 4.110,31 | 4.110,31 | 0,00 |
| 2.1.3 | MAQUINARIA, INSTALACION Y UTILLAJE | 6.433,72 | 0,00 | 6.433,72 | 6.433,72 | 0,00 |
| 2.1.3.00 | INMOVILIZADO PROPIO | 6.433,72 | 0,00 | 6.433,72 | 6.433,72 | 0,00 |
| 2.1.5 | MOBILIARIO Y ENSERES | 429,25 | 0,00 | 429,25 | 429,25 | 0,00 |
| 2.1.5.00 | INMOVILIZADO PROPIO | 429,25 | 0,00 | 429,25 | 429,25 | 0,00 |
| 2.2 | MATERIAL, SUMINISTROS Y OTROS | 201.253,58 | 0,00 | 201.253,58 | 201.253,58 | 0,00 |
| 2.2.0 | MATERIAL DE OFICINA | 5.273,79 | 0,00 | 5.273,79 | 5.273,79 | 0,00 |
| 2.2.0.00 | ORDINARIO NO INVENTARIABLE | 4.829,48 | 0,00 | 4.829,48 | 4.829,48 | 0,00 |
| 2.2.0.01 | PRENSA, REVISTAS, LIBROS Y OTRAS PUBLICACIONES | 444,31 | 0,00 | 444,31 | 444,31 | 0,00 |
| 2.2.1 | SUMINISTROS | 18.910,85 | 0,00 | 18.910,85 | 18.910,85 | 0,00 |
| 2.2.1.00 | ENERGIA ELECTRICA | 12.260,45 | 0,00 | 12.260,45 | 12.260,45 | 0,00 |
| 2.2.1.01 | AGUA | 194,48 | 0,00 | 194,48 | 194,48 | 0,00 |
| 2.2.1.02 | GAS | 3.141,71 | 0,00 | 3.141,71 | 3.141,71 | 0,00 |
| 2.2.1.04 | VESTUARIO | 1.121,37 | 0,00 | 1.121,37 | 1.121,37 | 0,00 |
| 2.2.1.07 | MATERIALES ESPECIALES | 1.842,84 | 0,00 | 1.842,84 | 1.842,84 | 0,00 |
| 2.2.1.23 | CALZADO | 350,00 | 0,00 | 350,00 | 350,00 | 0,00 |
| 2.2.2 | COMUNICACIONES | 28.868,00 | 0,00 | 28.868,00 | 28.868,00 | 0,00 |
| 2.2.2.01 | POSTALES | 28.868,00 | 0,00 | 28.868,00 | 28.868,00 | 0,00 |
| 2.2.3 | TRANSPORTES | 3.089,58 | 0,00 | 3.089,58 | 3.089,58 | 0,00 |
| 2.2.5 | TRIBUTOS | 769,85 | 0,00 | 769,85 | 769,85 | 0,00 |
| 2.2.5.00 | LOCALES | 662,35 | 0,00 | 662,35 | 662,35 | 0,00 |
| 2.2.5.01 | AUTONOMICAS | 107,50 | 0,00 | 107,50 | 107,50 | 0,00 |
| 2.2.7 | TRABAJOS REALIZADOS POR OTRAS EMPRESAS | 144.341,51 | 0,00 | 144.341,51 | 144.341,51 | 0,00 |
| 2.2.7.00 | LIMPIEZA Y ASEO | 19.948,82 | 0,00 | 19.948,82 | 19.948,82 | 0,00 |
| 2.2.7.01 | SEGURIDAD | 81.859,49 | 0,00 | 81.859,49 | 81.859,49 | 0,00 |
| 2.2.7.06 | ESTUDIOS Y TRABAJOS TECNICOS | 26.463,91 | 0,00 | 26.463,91 | 26.463,91 | 0,00 |
| 2.2.7.14 | X | 13.713,33 | 0,00 | 13.713,33 | 13.713,33 | 0,00 |
| 2.2.7.99 | OTROS | 2.355,96 | 0,00 | 2.355,96 | 2.355,96 | 0,00 |
| 2.3 | INDEMNIZACION POR RAZON DEL SERVICIO | 3.855,24 | 0,00 | 3.855,24 | 3.855,24 | 0,00 |
| 2.3.0 | DIETAS | 1.064,65 | 0,00 | 1.064,65 | 1.064,65 | 0,00 |



**Gobierno
de La
Rioja**

Adm. Pública y Hacienda

Ejercicio: 2018

SICAP - Sistema de Información Contable

OBLIGACIONES DE PRESUPUESTOS CERRADOS

Página 138

Ejercicio Origen: 2017

Información a fecha: 31/12/2018

Unidad monetaria: Euros

Clasificación Orgánica 2001 POLÍTICAS SOCIALES, FAMILIA, IGUALDAD Y JUSTICIA / SECRETARIA GENERAL TÉCNICA

Clasificación Funcional 2311 ACTUACIONES DE PROTECCIÓN Y PROMOCIÓN SOCIAL / SERVICIOS SOCIALES / GESTIÓN DE SERVICIOS SOCIALES / ADMINISTRACIÓN GENERAL DE SERVICIOS SOCIALES

| Clasificación Económica | Denominación | Saldo Inicial Obligaciones Pdes. de Pago | Rectificaciones o Anulaciones Saldo Inicial | Total Obligaciones | Pagos Realizados | Total Obligaciones Pdes. de Pago |
|-----------------------------------|---|--|---|--------------------|-------------------|----------------------------------|
| 2.3.1 | LOCOMOCION | 2.309,09 | 0,00 | 2.309,09 | 2.309,09 | 0,00 |
| 2.3.3 | OTRAS INDEMNIZACIONES. | 481,50 | 0,00 | 481,50 | 481,50 | 0,00 |
| 6 | INVERSIONES REALES | 5.289,15 | 0,00 | 5.289,15 | 5.289,15 | 0,00 |
| 6.3 | INVERSION DE REPOSICION ASOCIADA AL FUNCION. OPERAT. DE LOS SERVICIOS | 5.289,15 | 0,00 | 5.289,15 | 5.289,15 | 0,00 |
| 6.3.5 | MOBILIARIO Y ENSERES | 5.289,15 | 0,00 | 5.289,15 | 5.289,15 | 0,00 |
| 6.3.5.00 | ADQUISICION | 5.289,15 | 0,00 | 5.289,15 | 5.289,15 | 0,00 |
| Total Orgánico / Funcional | 2001 / 2311 | 221.371,25 | 0,00 | 221.371,25 | 221.371,25 | 0,00 |



**Gobierno
de La
Rioja**

Adm. Pública y Hacienda

SICAP - Sistema de Información Contable

OBLIGACIONES DE PRESUPUESTOS CERRADOS

Ejercicio: 2018

Página 139

Ejercicio Origen: 2017

Información a fecha: 31/12/2018

Unidad monetaria: Euros

Clasificación Orgánica 2001 POLÍTICAS SOCIALES, FAMILIA, IGUALDAD Y JUSTICIA / SECRETARIA GENERAL TÉCNICA

Clasificación Funcional 2326 ACTUACIONES DE PROTECCIÓN Y PROMOCIÓN SOCIAL / SERVICIOS SOCIALES / ACCIÓN SOCIAL / SERVICIOS COMUNITARIOS

| Clasificación Económica | Denominación | Saldo Inicial Obligaciones Pdes. de Pago | Rectificaciones o Anulaciones Saldo Inicial | Total Obligaciones | Pagos Realizados | Total Obligaciones Pdes. de Pago |
|-----------------------------------|---|--|---|--------------------|------------------|----------------------------------|
| 2 | GASTOS EN BIENES CORRIENTES Y SERVICIOS | 13.781,00 | 0,00 | 13.781,00 | 13.639,43 | 141,57 |
| 2.1 | REPARACIONES, MANTENIMIENTO Y CONSERVACION | 4.985,71 | 0,00 | 4.985,71 | 4.844,14 | 141,57 |
| 2.1.2 | EDIFICIOS Y OTRAS CONSTRUCCIONES | 4.985,71 | 0,00 | 4.985,71 | 4.844,14 | 141,57 |
| 2.1.2.00 | INMOVILIZADO PROPIO | 4.985,71 | 0,00 | 4.985,71 | 4.844,14 | 141,57 |
| 2.2 | MATERIAL, SUMINISTROS Y OTROS | 4.061,11 | 0,00 | 4.061,11 | 4.061,11 | 0,00 |
| 2.2.1 | SUMINISTROS | 1.181,31 | 0,00 | 1.181,31 | 1.181,31 | 0,00 |
| 2.2.1.03 | COMBUSTIBLES Y CARBURANTES | 1.181,31 | 0,00 | 1.181,31 | 1.181,31 | 0,00 |
| 2.2.7 | TRABAJOS REALIZADOS POR OTRAS EMPRESAS | 2.879,80 | 0,00 | 2.879,80 | 2.879,80 | 0,00 |
| 2.2.7.00 | LIMPIEZA Y ASEO | 2.879,80 | 0,00 | 2.879,80 | 2.879,80 | 0,00 |
| 2.3 | INDEMNIZACION POR RAZON DEL SERVICIO | 4.734,18 | 0,00 | 4.734,18 | 4.734,18 | 0,00 |
| 2.3.1 | LOCOMOCION | 4.734,18 | 0,00 | 4.734,18 | 4.734,18 | 0,00 |
| 6 | INVERSIONES REALES | 1.542,75 | 0,00 | 1.542,75 | 1.542,75 | 0,00 |
| 6.2 | INVERSION NUEVA ASOCIADA AL FUNCIONAMIENTO OPERATIVO DE LOS SERVICIOS | 1.542,75 | 0,00 | 1.542,75 | 1.542,75 | 0,00 |
| 6.2.2 | EDIFICIOS Y OTRAS CONSTRUCCIONES | 1.542,75 | 0,00 | 1.542,75 | 1.542,75 | 0,00 |
| 6.2.2.01 | CONSTRUCCION | 1.542,75 | 0,00 | 1.542,75 | 1.542,75 | 0,00 |
| Total Orgánico / Funcional | 2001 / 2326 | 15.323,75 | 0,00 | 15.323,75 | 15.182,18 | 141,57 |



Clasificación Orgánica 2002 POLÍTICAS SOCIALES, FAMILIA, IGUALDAD Y JUSTICIA / D.G. DE JUSTICIA E INTERIOR

Clasificación Funcional 1111 SERVICIOS PÚBLICOS BÁSICOS / JUSTICIA / JUSTICIA / JUSTICIA

| Clasificación Económica | Denominación | Saldo Inicial Obligaciones Pdes. de Pago | Rectificaciones o Anulaciones Saldo Inicial | Total Obligaciones | Pagos Realizados | Total Obligaciones Pdes. de Pago |
|-------------------------|--|--|---|--------------------|------------------|----------------------------------|
| 2 | GASTOS EN BIENES CORRIENTES Y SERVICIOS | 693.428,88 | 0,00 | 693.428,88 | 693.428,88 | 0,00 |
| 2.1 | REPARACIONES, MANTENIMIENTO Y CONSERVACION | 27.001,55 | 0,00 | 27.001,55 | 27.001,55 | 0,00 |
| 2.1.3 | MAQUINARIA, INSTALACION Y UTILLAJE | 27.001,55 | 0,00 | 27.001,55 | 27.001,55 | 0,00 |
| 2.1.3.00 | INMOVILIZADO PROPIO | 27.001,55 | 0,00 | 27.001,55 | 27.001,55 | 0,00 |
| 2.2 | MATERIAL, SUMINISTROS Y OTROS | 664.348,05 | 0,00 | 664.348,05 | 664.348,05 | 0,00 |
| 2.2.0 | MATERIAL DE OFICINA | 14.124,85 | 0,00 | 14.124,85 | 14.124,85 | 0,00 |
| 2.2.0.00 | ORDINARIO NO INVENTARIABLE | 14.124,85 | 0,00 | 14.124,85 | 14.124,85 | 0,00 |
| 2.2.1 | SUMINISTROS | 27.910,34 | 0,00 | 27.910,34 | 27.910,34 | 0,00 |
| 2.2.1.00 | ENERGIA ELECTRICA | 20.041,31 | 0,00 | 20.041,31 | 20.041,31 | 0,00 |
| 2.2.1.01 | AGUA | 395,61 | 0,00 | 395,61 | 395,61 | 0,00 |
| 2.2.1.02 | GAS | 4.790,38 | 0,00 | 4.790,38 | 4.790,38 | 0,00 |
| 2.2.1.99 | OTROS SUMINISTROS | 2.683,04 | 0,00 | 2.683,04 | 2.683,04 | 0,00 |
| 2.2.2 | COMUNICACIONES | 46.030,48 | 0,00 | 46.030,48 | 46.030,48 | 0,00 |
| 2.2.2.01 | POSTALES | 46.030,48 | 0,00 | 46.030,48 | 46.030,48 | 0,00 |
| 2.2.3 | TRANSPORTES | 54.218,60 | 0,00 | 54.218,60 | 54.218,60 | 0,00 |
| 2.2.5 | TRIBUTOS | 152,50 | 0,00 | 152,50 | 152,50 | 0,00 |
| 2.2.5.00 | LOCALES | 43,50 | 0,00 | 43,50 | 43,50 | 0,00 |
| 2.2.5.01 | AUTONOMICAS | 109,00 | 0,00 | 109,00 | 109,00 | 0,00 |
| 2.2.6 | GASTOS DIVERSOS | 19.629,33 | 0,00 | 19.629,33 | 19.629,33 | 0,00 |
| 2.2.6.06 | REUNIONES, CONFERENCIAS Y CURSOS | 6.705,29 | 0,00 | 6.705,29 | 6.705,29 | 0,00 |
| 2.2.6.99 | OTROS | 12.924,04 | 0,00 | 12.924,04 | 12.924,04 | 0,00 |
| 2.2.7 | TRABAJOS REALIZADOS POR OTRAS EMPRESAS | 502.281,95 | 0,00 | 502.281,95 | 502.281,95 | 0,00 |
| 2.2.7.00 | LIMPIEZA Y ASEO | 87.159,52 | 0,00 | 87.159,52 | 87.159,52 | 0,00 |
| 2.2.7.01 | SEGURIDAD | 231.534,48 | 0,00 | 231.534,48 | 231.534,48 | 0,00 |
| 2.2.7.02 | VALORACIONES Y PERITAJES | 9.620,01 | 0,00 | 9.620,01 | 9.620,01 | 0,00 |
| 2.2.7.06 | ESTUDIOS Y TRABAJOS TECNICOS | 132.776,81 | 0,00 | 132.776,81 | 132.776,81 | 0,00 |
| 2.2.7.99 | OTROS | 41.191,13 | 0,00 | 41.191,13 | 41.191,13 | 0,00 |
| 2.3 | INDEMNIZACION POR RAZON DEL SERVICIO | 2.079,28 | 0,00 | 2.079,28 | 2.079,28 | 0,00 |
| 2.3.0 | DIETAS | 1.035,01 | 0,00 | 1.035,01 | 1.035,01 | 0,00 |
| 2.3.1 | LOCOMOCION | 1.044,27 | 0,00 | 1.044,27 | 1.044,27 | 0,00 |
| 3 | GASTOS FINANCIEROS | 266.081,56 | 0,00 | 266.081,56 | 266.081,56 | 0,00 |
| 3.4 | DE DEPOSITOS, FIANZAS Y OTROS | 266.081,56 | 0,00 | 266.081,56 | 266.081,56 | 0,00 |
| 3.4.2 | INTERESES DE DEMORA | 266.081,56 | 0,00 | 266.081,56 | 266.081,56 | 0,00 |



Clasificación Orgánica 2002 POLÍTICAS SOCIALES, FAMILIA, IGUALDAD Y JUSTICIA / D.G. DE JUSTICIA E INTERIOR

Clasificación Funcional 1111 SERVICIOS PÚBLICOS BÁSICOS / JUSTICIA / JUSTICIA / JUSTICIA

| Clasificación Económica | Denominación | Saldo Inicial Obligaciones Pdes. de Pago | Rectificaciones o Anulaciones Saldo Inicial | Total Obligaciones | Pagos Realizados | Total Obligaciones Pdes. de Pago |
|-----------------------------------|---|--|---|---------------------|---------------------|----------------------------------|
| 4 | TRANSFERENCIAS CORRIENTES | 173.066,76 | 0,00 | 173.066,76 | 173.066,76 | 0,00 |
| 4.6 | A CORPORACIONES LOCALES | 771,00 | 0,00 | 771,00 | 771,00 | 0,00 |
| 4.6.1 | A AYUNTAMIENTOS | 771,00 | 0,00 | 771,00 | 771,00 | 0,00 |
| 4.6.1.00 | X | 771,00 | 0,00 | 771,00 | 771,00 | 0,00 |
| 4.8 | A FAMILIAS E INSTITUCIONES SIN FINES DE LUCRO | 172.295,76 | 0,00 | 172.295,76 | 172.295,76 | 0,00 |
| 4.8.1 | X | 137.807,01 | 0,00 | 137.807,01 | 137.807,01 | 0,00 |
| 4.8.1.00 | X | 137.807,01 | 0,00 | 137.807,01 | 137.807,01 | 0,00 |
| 4.8.9 | X | 34.488,75 | 0,00 | 34.488,75 | 34.488,75 | 0,00 |
| 4.8.9.99 | X | 34.488,75 | 0,00 | 34.488,75 | 34.488,75 | 0,00 |
| 6 | INVERSIONES REALES | 7.625,06 | 0,00 | 7.625,06 | 7.625,06 | 0,00 |
| 6.2 | INVERSION NUEVA ASOCIADA AL FUNCIONAMIENTO OPERATIVO DE LOS SERVICIOS | 2.839,63 | 0,00 | 2.839,63 | 2.839,63 | 0,00 |
| 6.2.3 | MAQUINARIA, INSTALACIONES Y UTILLAJE | 1.696,18 | 0,00 | 1.696,18 | 1.696,18 | 0,00 |
| 6.2.3.00 | ADQUISICION | 1.696,18 | 0,00 | 1.696,18 | 1.696,18 | 0,00 |
| 6.2.5 | MOBILIARIO Y ENSERES | 1.143,45 | 0,00 | 1.143,45 | 1.143,45 | 0,00 |
| 6.2.5.00 | ADQUISICION | 1.143,45 | 0,00 | 1.143,45 | 1.143,45 | 0,00 |
| 6.3 | INVERSION DE REPOSICION ASOCIADA AL FUNCION. OPERAT. DE LOS SERVICIOS | 4.785,43 | 0,00 | 4.785,43 | 4.785,43 | 0,00 |
| 6.3.5 | MOBILIARIO Y ENSERES | 4.785,43 | 0,00 | 4.785,43 | 4.785,43 | 0,00 |
| 6.3.5.00 | ADQUISICION | 4.785,43 | 0,00 | 4.785,43 | 4.785,43 | 0,00 |
| Total Orgánico / Funcional | 2002 / 1111 | 1.140.202,26 | 0,00 | 1.140.202,26 | 1.140.202,26 | 0,00 |



Clasificación Orgánica 2002 POLÍTICAS SOCIALES, FAMILIA, IGUALDAD Y JUSTICIA / D.G. DE JUSTICIA E INTERIOR

Clasificación Funcional 1311 SERVICIOS PÚBLICOS BÁSICOS / SEGURIDAD / SEGURIDAD / PROTECCIÓN CIVIL

| Clasificación Económica | Denominación | Saldo Inicial Obligaciones Pdes. de Pago | Rectificaciones o Anulaciones Saldo Inicial | Total Obligaciones | Pagos Realizados | Total Obligaciones Pdes. de Pago |
|-----------------------------------|---|--|---|--------------------|-------------------|----------------------------------|
| 2 | GASTOS EN BIENES CORRIENTES Y SERVICIOS | 186.657,84 | 0,00 | 186.657,84 | 186.657,84 | 0,00 |
| 2.1 | REPARACIONES, MANTENIMIENTO Y CONSERVACION | 18.628,65 | 0,00 | 18.628,65 | 18.628,65 | 0,00 |
| 2.1.2 | EDIFICIOS Y OTRAS CONSTRUCCIONES | 11.570,31 | 0,00 | 11.570,31 | 11.570,31 | 0,00 |
| 2.1.2.00 | INMOVILIZADO PROPIO | 11.570,31 | 0,00 | 11.570,31 | 11.570,31 | 0,00 |
| 2.1.3 | MAQUINARIA, INSTALACION Y UTILLAJE | 7.058,34 | 0,00 | 7.058,34 | 7.058,34 | 0,00 |
| 2.1.3.00 | INMOVILIZADO PROPIO | 7.058,34 | 0,00 | 7.058,34 | 7.058,34 | 0,00 |
| 2.2 | MATERIAL, SUMINISTROS Y OTROS | 168.029,19 | 0,00 | 168.029,19 | 168.029,19 | 0,00 |
| 2.2.1 | SUMINISTROS | 1.311,39 | 0,00 | 1.311,39 | 1.311,39 | 0,00 |
| 2.2.1.00 | ENERGIA ELECTRICA | 1.311,39 | 0,00 | 1.311,39 | 1.311,39 | 0,00 |
| 2.2.7 | TRABAJOS REALIZADOS POR OTRAS EMPRESAS | 166.717,80 | 0,00 | 166.717,80 | 166.717,80 | 0,00 |
| 2.2.7.06 | ESTUDIOS Y TRABAJOS TECNICOS | 13.854,50 | 0,00 | 13.854,50 | 13.854,50 | 0,00 |
| 2.2.7.99 | OTROS | 152.863,30 | 0,00 | 152.863,30 | 152.863,30 | 0,00 |
| 4 | TRANSFERENCIAS CORRIENTES | 158.829,38 | 0,00 | 158.829,38 | 158.829,38 | 0,00 |
| 4.4 | AL RESTO DEL SECTOR PUBLICO DE LA C.A.R. | 140.000,00 | 0,00 | 140.000,00 | 140.000,00 | 0,00 |
| 4.4.2 | A CONSORCIOS | 140.000,00 | 0,00 | 140.000,00 | 140.000,00 | 0,00 |
| 4.8 | A FAMILIAS E INSTITUCIONES SIN FINES DE LUCRO | 18.829,38 | 0,00 | 18.829,38 | 18.829,38 | 0,00 |
| 4.8.1 | X | 11.083,37 | 0,00 | 11.083,37 | 11.083,37 | 0,00 |
| 4.8.1.00 | X | 11.083,37 | 0,00 | 11.083,37 | 11.083,37 | 0,00 |
| 4.8.9 | X | 7.746,01 | 0,00 | 7.746,01 | 7.746,01 | 0,00 |
| 4.8.9.99 | X | 7.746,01 | 0,00 | 7.746,01 | 7.746,01 | 0,00 |
| 6 | INVERSIONES REALES | 9.096,10 | 0,00 | 9.096,10 | 9.096,10 | 0,00 |
| 6.2 | INVERSION NUEVA ASOCIADA AL FUNCIONAMIENTO OPERATIVO DE LOS SERVICIOS | 1.517,82 | 0,00 | 1.517,82 | 1.517,82 | 0,00 |
| 6.2.3 | MAQUINARIA, INSTALACIONES Y UTILLAJE | 1.076,90 | 0,00 | 1.076,90 | 1.076,90 | 0,00 |
| 6.2.3.00 | ADQUISICION | 1.076,90 | 0,00 | 1.076,90 | 1.076,90 | 0,00 |
| 6.2.5 | MOBILIARIO Y ENSERES | 440,92 | 0,00 | 440,92 | 440,92 | 0,00 |
| 6.2.5.00 | ADQUISICION | 440,92 | 0,00 | 440,92 | 440,92 | 0,00 |
| 6.3 | INVERSION DE REPOSICION ASOCIADA AL FUNCION. OPERAT. DE LOS SERVICIOS | 7.578,28 | 0,00 | 7.578,28 | 7.578,28 | 0,00 |
| 6.3.2 | EDIFICIOS Y OTRAS CONSTRUCCIONES | 7.578,28 | 0,00 | 7.578,28 | 7.578,28 | 0,00 |
| 6.3.2.00 | ADQUISICION | 7.578,28 | 0,00 | 7.578,28 | 7.578,28 | 0,00 |
| Total Orgánico / Funcional | 2002 / 1311 | 354.583,32 | 0,00 | 354.583,32 | 354.583,32 | 0,00 |



Clasificación Orgánica 2002 POLÍTICAS SOCIALES, FAMILIA, IGUALDAD Y JUSTICIA / D.G. DE JUSTICIA E INTERIOR

Clasificación Funcional 1312 SERVICIOS PÚBLICOS BÁSICOS / SEGURIDAD / SEGURIDAD / INTERIOR

| Clasificación Económica | Denominación | Saldo Inicial Obligaciones Pdes. de Pago | Rectificaciones o Anulaciones Saldo Inicial | Total Obligaciones | Pagos Realizados | Total Obligaciones Pdes. de Pago |
|-----------------------------------|---|--|---|--------------------|------------------|----------------------------------|
| 2 | GASTOS EN BIENES CORRIENTES Y SERVICIOS | 12.885,50 | 0,00 | 12.885,50 | 12.885,50 | 0,00 |
| 2.2 | MATERIAL, SUMINISTROS Y OTROS | 12.885,50 | 0,00 | 12.885,50 | 12.885,50 | 0,00 |
| 2.2.0 | MATERIAL DE OFICINA | 1.200,22 | 0,00 | 1.200,22 | 1.200,22 | 0,00 |
| 2.2.0.00 | ORDINARIO NO INVENTARIABLE | 1.200,22 | 0,00 | 1.200,22 | 1.200,22 | 0,00 |
| 2.2.1 | SUMINISTROS | 240,67 | 0,00 | 240,67 | 240,67 | 0,00 |
| 2.2.1.99 | OTROS SUMINISTROS | 240,67 | 0,00 | 240,67 | 240,67 | 0,00 |
| 2.2.6 | GASTOS DIVERSOS | 11.444,61 | 0,00 | 11.444,61 | 11.444,61 | 0,00 |
| 2.2.6.06 | REUNIONES, CONFERENCIAS Y CURSOS | 4.551,00 | 0,00 | 4.551,00 | 4.551,00 | 0,00 |
| 2.2.6.99 | OTROS | 6.893,61 | 0,00 | 6.893,61 | 6.893,61 | 0,00 |
| 4 | TRANSFERENCIAS CORRIENTES | 68.354,00 | 0,00 | 68.354,00 | 68.354,00 | 0,00 |
| 4.8 | A FAMILIAS E INSTITUCIONES SIN FINES DE LUCRO | 68.354,00 | 0,00 | 68.354,00 | 68.354,00 | 0,00 |
| 4.8.9 | X | 68.354,00 | 0,00 | 68.354,00 | 68.354,00 | 0,00 |
| 4.8.9.99 | X | 68.354,00 | 0,00 | 68.354,00 | 68.354,00 | 0,00 |
| Total Orgánico / Funcional | 2002 / 1312 | 81.239,50 | 0,00 | 81.239,50 | 81.239,50 | 0,00 |



Gobierno
de La
Rioja

Adm. Pública y Hacienda

SICAP - Sistema de Información Contable

OBLIGACIONES DE PRESUPUESTOS CERRADOS

Ejercicio: 2018

Página 144

Ejercicio Origen: 2017


Información a fecha: 31/12/2018

Unidad monetaria: Euros

Clasificación Orgánica 2002 POLÍTICAS SOCIALES, FAMILIA, IGUALDAD Y JUSTICIA / D.G. DE JUSTICIA E INTERIOR

Clasificación Funcional 2324 ACTUACIONES DE PROTECCIÓN Y PROMOCIÓN SOCIAL / SERVICIOS SOCIALES / ACCIÓN SOCIAL / INFANCIA Y MENORES

| Clasificación Económica | Denominación | Saldo Inicial Obligaciones Pdes. de Pago | Rectificaciones o Anulaciones Saldo Inicial | Total Obligaciones | Pagos Realizados | Total Obligaciones Pdes. de Pago |
|-----------------------------------|---|--|---|--------------------|-------------------|----------------------------------|
| 2 | GASTOS EN BIENES CORRIENTES Y SERVICIOS | 511.449,97 | 0,00 | 511.449,97 | 511.449,97 | 0,00 |
| 2.2 | MATERIAL, SUMINISTROS Y OTROS | 511.449,97 | 0,00 | 511.449,97 | 511.449,97 | 0,00 |
| 2.2.6 | GASTOS DIVERSOS | 24.882,08 | 0,00 | 24.882,08 | 24.882,08 | 0,00 |
| 2.2.6.12 | X | 24.882,08 | 0,00 | 24.882,08 | 24.882,08 | 0,00 |
| 2.2.7 | TRABAJOS REALIZADOS POR OTRAS EMPRESAS | 486.567,89 | 0,00 | 486.567,89 | 486.567,89 | 0,00 |
| 2.2.7.06 | ESTUDIOS Y TRABAJOS TECNICOS | 486.567,89 | 0,00 | 486.567,89 | 486.567,89 | 0,00 |
| 6 | INVERSIONES REALES | 15.228,02 | 0,00 | 15.228,02 | 15.228,02 | 0,00 |
| 6.3 | INVERSION DE REPOSICION ASOCIADA AL FUNCION. OPERAT. DE LOS SERVICIOS | 15.228,02 | 0,00 | 15.228,02 | 15.228,02 | 0,00 |
| 6.3.2 | EDIFICIOS Y OTRAS CONSTRUCCIONES | 15.228,02 | 0,00 | 15.228,02 | 15.228,02 | 0,00 |
| 6.3.2.01 | CONSTRUCCION | 15.228,02 | 0,00 | 15.228,02 | 15.228,02 | 0,00 |
| Total Orgánico / Funcional | 2002 / 2324 | 526.677,99 | 0,00 | 526.677,99 | 526.677,99 | 0,00 |



Ejercicio Origen: 2017

Información a fecha: 31/12/2018

Unidad monetaria: Euros

Clasificación Orgánica 2003 POLÍTICAS SOCIALES, FAMILIA, IGUALDAD Y JUSTICIA / DIRECCIÓN GENERAL DEL DEPORTE Y DEL INSTITUTO RIOJANO DE LA JUVENTUD

Clasificación Funcional 2711 ACTUACIONES DE PROTECCIÓN Y PROMOCIÓN SOCIAL / JUVENTUD / JUVENTUD / JUVENTUD

| Clasificación Económica | Denominación | Saldo Inicial Obligaciones Pdes. de Pago | Rectificaciones o Anulaciones Saldo Inicial | Total Obligaciones | Pagos Realizados | Total Obligaciones Pdes. de Pago |
|-------------------------|---|--|---|--------------------|------------------|----------------------------------|
| 2 | GASTOS EN BIENES CORRIENTES Y SERVICIOS | 119.516,62 | 0,00 | 119.516,62 | 119.516,62 | 0,00 |
| 2.1 | REPARACIONES, MANTENIMIENTO Y CONSERVACION | 11.629,01 | 0,00 | 11.629,01 | 11.629,01 | 0,00 |
| 2.1.0 | TERRENOS Y BIENES NATURALES | 8.319,96 | 0,00 | 8.319,96 | 8.319,96 | 0,00 |
| 2.1.0.00 | INMOVILIZADO PROPIO | 8.319,96 | 0,00 | 8.319,96 | 8.319,96 | 0,00 |
| 2.1.3 | MAQUINARIA, INSTALACION Y UTILLAJE | 3.309,05 | 0,00 | 3.309,05 | 3.309,05 | 0,00 |
| 2.1.3.00 | INMOVILIZADO PROPIO | 3.309,05 | 0,00 | 3.309,05 | 3.309,05 | 0,00 |
| 2.2 | MATERIAL, SUMINISTROS Y OTROS | 107.887,61 | 0,00 | 107.887,61 | 107.887,61 | 0,00 |
| 2.2.1 | SUMINISTROS | 22.920,00 | 0,00 | 22.920,00 | 22.920,00 | 0,00 |
| 2.2.1.00 | ENERGIA ELECTRICA | 3.364,87 | 0,00 | 3.364,87 | 3.364,87 | 0,00 |
| 2.2.1.02 | GAS | 20,58 | 0,00 | 20,58 | 20,58 | 0,00 |
| 2.2.1.10 | LENCERIA | 4.149,36 | 0,00 | 4.149,36 | 4.149,36 | 0,00 |
| 2.2.1.99 | OTROS SUMINISTROS | 15.385,19 | 0,00 | 15.385,19 | 15.385,19 | 0,00 |
| 2.2.6 | GASTOS DIVERSOS | 22.894,80 | 0,00 | 22.894,80 | 22.894,80 | 0,00 |
| 2.2.6.06 | REUNIONES, CONFERENCIAS Y CURSOS | 154,00 | 0,00 | 154,00 | 154,00 | 0,00 |
| 2.2.6.10 | X | 22.740,80 | 0,00 | 22.740,80 | 22.740,80 | 0,00 |
| 2.2.7 | TRABAJOS REALIZADOS POR OTRAS EMPRESAS | 62.072,81 | 0,00 | 62.072,81 | 62.072,81 | 0,00 |
| 2.2.7.00 | LIMPIEZA Y ASEO | 5.200,38 | 0,00 | 5.200,38 | 5.200,38 | 0,00 |
| 2.2.7.01 | SEGURIDAD | 8.840,60 | 0,00 | 8.840,60 | 8.840,60 | 0,00 |
| 2.2.7.03 | POSTALES | 84,45 | 0,00 | 84,45 | 84,45 | 0,00 |
| 2.2.7.15 | X | 3.513,33 | 0,00 | 3.513,33 | 3.513,33 | 0,00 |
| 2.2.7.99 | OTROS | 44.434,05 | 0,00 | 44.434,05 | 44.434,05 | 0,00 |
| 4 | TRANSFERENCIAS CORRIENTES | 251.003,72 | 0,00 | 251.003,72 | 251.003,72 | 0,00 |
| 4.4 | AL RESTO DEL SECTOR PUBLICO DE LA C.A.R. | 23.790,00 | 0,00 | 23.790,00 | 23.790,00 | 0,00 |
| 4.4.7 | OTROS ENTES SP | 23.790,00 | 0,00 | 23.790,00 | 23.790,00 | 0,00 |
| 4.4.7.00 | X | 23.790,00 | 0,00 | 23.790,00 | 23.790,00 | 0,00 |
| 4.6 | A CORPORACIONES LOCALES | 111.564,68 | 0,00 | 111.564,68 | 111.564,68 | 0,00 |
| 4.6.1 | A AYUNTAMIENTOS | 111.564,68 | 0,00 | 111.564,68 | 111.564,68 | 0,00 |
| 4.6.1.01 | X | 80.742,16 | 0,00 | 80.742,16 | 80.742,16 | 0,00 |
| 4.6.1.02 | X | 30.822,52 | 0,00 | 30.822,52 | 30.822,52 | 0,00 |
| 4.8 | A FAMILIAS E INSTITUCIONES SIN FINES DE LUCRO | 115.649,04 | 0,00 | 115.649,04 | 115.649,04 | 0,00 |
| 4.8.0 | X | 17.217,37 | 0,00 | 17.217,37 | 17.217,37 | 0,00 |
| 4.8.0.00 | X | 17.217,37 | 0,00 | 17.217,37 | 17.217,37 | 0,00 |
| 4.8.1 | X | 98.431,67 | 0,00 | 98.431,67 | 98.431,67 | 0,00 |



**Gobierno
de La
Rioja**

LKCAM310

Adm. Pública y Hacienda

SICAP - Sistema de Información Contable

OBLIGACIONES DE PRESUPUESTOS CERRADOS

Ejercicio: 2018

Página 146

Ejercicio Origen: 2017

Información a fecha: 31/12/2018

Unidad monetaria: Euros

Clasificación Orgánica 2003 POLÍTICAS SOCIALES, FAMILIA, IGUALDAD Y JUSTICIA / DIRECCIÓN GENERAL DEL DEPORTE Y DEL INSTITUTO RIOJANO DE LA JUVENTUD

Clasificación Funcional 2711 ACTUACIONES DE PROTECCIÓN Y PROMOCIÓN SOCIAL / JUVENTUD / JUVENTUD / JUVENTUD

| Clasificación Económica | Denominación | Saldo Inicial Obligaciones Pdes. de Pago | Rectificaciones o Anulaciones Saldo Inicial | Total Obligaciones | Pagos Realizados | Total Obligaciones Pdes. de Pago |
|-----------------------------------|---|--|---|--------------------|-------------------|----------------------------------|
| 4.8.1.01 | X | 27.418,76 | 0,00 | 27.418,76 | 27.418,76 | 0,00 |
| 4.8.1.03 | X | 10.858,00 | 0,00 | 10.858,00 | 10.858,00 | 0,00 |
| 4.8.1.04 | X | 19.363,89 | 0,00 | 19.363,89 | 19.363,89 | 0,00 |
| 4.8.1.05 | X | 15.410,00 | 0,00 | 15.410,00 | 15.410,00 | 0,00 |
| 4.8.1.06 | X | 9.797,02 | 0,00 | 9.797,02 | 9.797,02 | 0,00 |
| 4.8.1.07 | X | 15.584,00 | 0,00 | 15.584,00 | 15.584,00 | 0,00 |
| 6 | INVERSIONES REALES | 4.807,33 | 0,00 | 4.807,33 | 4.807,33 | 0,00 |
| 6.3 | INVERSION DE REPOSICION ASOCIADA AL FUNCION. OPERAT. DE LOS SERVICIOS | 4.807,33 | 0,00 | 4.807,33 | 4.807,33 | 0,00 |
| 6.3.3 | MAQUINARIA, INSTALACIONES Y UTILLAJE | 1.322,53 | 0,00 | 1.322,53 | 1.322,53 | 0,00 |
| 6.3.3.00 | ADQUISICION | 1.322,53 | 0,00 | 1.322,53 | 1.322,53 | 0,00 |
| 6.3.5 | MOBILIARIO Y ENSERES | 3.484,80 | 0,00 | 3.484,80 | 3.484,80 | 0,00 |
| 6.3.5.00 | ADQUISICION | 3.484,80 | 0,00 | 3.484,80 | 3.484,80 | 0,00 |
| 7 | TRANSFERENCIAS DE CAPITAL | 16.000,00 | 0,00 | 16.000,00 | 16.000,00 | 0,00 |
| 7.6 | A CORPORACIONES LOCALES | 16.000,00 | 0,00 | 16.000,00 | 16.000,00 | 0,00 |
| 7.6.1 | A AYUNTAMIENTOS | 16.000,00 | 0,00 | 16.000,00 | 16.000,00 | 0,00 |
| 7.6.1.00 | X | 16.000,00 | 0,00 | 16.000,00 | 16.000,00 | 0,00 |
| Total Orgánico / Funcional | 2003 / 2711 | 391.327,67 | 0,00 | 391.327,67 | 391.327,67 | 0,00 |



Ejercicio Origen: 2017

Información a fecha: 31/12/2018

Unidad monetaria: Euros

Clasificación Orgánica 2003 POLÍTICAS SOCIALES, FAMILIA, IGUALDAD Y JUSTICIA / DIRECCIÓN GENERAL DEL DEPORTE Y DEL INSTITUTO RIOJANO DE LA JUVENTUD

Clasificación Funcional 3411 PRODUCCIÓN DE BIENES PÚBLICOS DE CARÁCTER PREFERENTE / DEPORTE / DEPORTE / DEPORTE

| Clasificación Económica | Denominación | Saldo Inicial Obligaciones Pdes. de Pago | Rectificaciones o Anulaciones Saldo Inicial | Total Obligaciones | Pagos Realizados | Total Obligaciones Pdes. de Pago |
|-------------------------|--|--|---|--------------------|------------------|----------------------------------|
| 2 | GASTOS EN BIENES CORRIENTES Y SERVICIOS | 338.980,59 | 0,00 | 338.980,59 | 338.980,59 | 0,00 |
| 2.1 | REPARACIONES, MANTENIMIENTO Y CONSERVACION | 3.953,34 | 0,00 | 3.953,34 | 3.953,34 | 0,00 |
| 2.1.2 | EDIFICIOS Y OTRAS CONSTRUCCIONES | 463,72 | 0,00 | 463,72 | 463,72 | 0,00 |
| 2.1.2.00 | INMOVILIZADO PROPIO | 463,72 | 0,00 | 463,72 | 463,72 | 0,00 |
| 2.1.3 | MAQUINARIA, INSTALACION Y UTILLAJE | 3.282,23 | 0,00 | 3.282,23 | 3.282,23 | 0,00 |
| 2.1.3.00 | INMOVILIZADO PROPIO | 3.282,23 | 0,00 | 3.282,23 | 3.282,23 | 0,00 |
| 2.1.4 | ELEMENTOS DE TRANSPORTE | 54,95 | 0,00 | 54,95 | 54,95 | 0,00 |
| 2.1.4.00 | INMOVILIZADO PROPIO | 54,95 | 0,00 | 54,95 | 54,95 | 0,00 |
| 2.1.5 | MOBILIARIO Y ENSERES | 152,44 | 0,00 | 152,44 | 152,44 | 0,00 |
| 2.1.5.00 | INMOVILIZADO PROPIO | 152,44 | 0,00 | 152,44 | 152,44 | 0,00 |
| 2.2 | MATERIAL, SUMINISTROS Y OTROS | 334.182,31 | 0,00 | 334.182,31 | 334.182,31 | 0,00 |
| 2.2.0 | MATERIAL DE OFICINA | 2.590,07 | 0,00 | 2.590,07 | 2.590,07 | 0,00 |
| 2.2.0.00 | ORDINARIO NO INVENTARIABLE | 896,07 | 0,00 | 896,07 | 896,07 | 0,00 |
| 2.2.0.01 | PRENSA, REVISTAS, LIBROS Y OTRAS PUBLICACIONES | 1.694,00 | 0,00 | 1.694,00 | 1.694,00 | 0,00 |
| 2.2.1 | SUMINISTROS | 47.836,23 | 0,00 | 47.836,23 | 47.836,23 | 0,00 |
| 2.2.1.00 | ENERGIA ELECTRICA | 37.451,80 | 0,00 | 37.451,80 | 37.451,80 | 0,00 |
| 2.2.1.01 | AGUA | 95,04 | 0,00 | 95,04 | 95,04 | 0,00 |
| 2.2.1.02 | GAS | 3.600,05 | 0,00 | 3.600,05 | 3.600,05 | 0,00 |
| 2.2.1.06 | PRODUCTOS FARMACEUTICOS | 212,58 | 0,00 | 212,58 | 212,58 | 0,00 |
| 2.2.1.07 | MATERIALES ESPECIALES | 164,32 | 0,00 | 164,32 | 164,32 | 0,00 |
| 2.2.1.08 | X | 3.521,40 | 0,00 | 3.521,40 | 3.521,40 | 0,00 |
| 2.2.1.99 | OTROS SUMINISTROS | 2.791,04 | 0,00 | 2.791,04 | 2.791,04 | 0,00 |
| 2.2.2 | COMUNICACIONES | 406,97 | 0,00 | 406,97 | 406,97 | 0,00 |
| 2.2.2.01 | POSTALES | 406,97 | 0,00 | 406,97 | 406,97 | 0,00 |
| 2.2.4 | PRIMAS DE SEGUROS | 825,98 | 0,00 | 825,98 | 825,98 | 0,00 |
| 2.2.4.99 | OTROS RIESGOS | 825,98 | 0,00 | 825,98 | 825,98 | 0,00 |
| 2.2.5 | TRIBUTOS | 90,00 | 0,00 | 90,00 | 90,00 | 0,00 |
| 2.2.5.01 | AUTONOMICAS | 90,00 | 0,00 | 90,00 | 90,00 | 0,00 |
| 2.2.6 | GASTOS DIVERSOS | 34.873,22 | 0,00 | 34.873,22 | 34.873,22 | 0,00 |
| 2.2.6.06 | REUNIONES, CONFERENCIAS Y CURSOS | 5.200,00 | 0,00 | 5.200,00 | 5.200,00 | 0,00 |
| 2.2.6.99 | OTROS | 29.673,22 | 0,00 | 29.673,22 | 29.673,22 | 0,00 |
| 2.2.7 | TRABAJOS REALIZADOS POR OTRAS EMPRESAS | 247.559,84 | 0,00 | 247.559,84 | 247.559,84 | 0,00 |
| 2.2.7.00 | LIMPIEZA Y ASEO | 42.992,25 | 0,00 | 42.992,25 | 42.992,25 | 0,00 |



Ejercicio Origen: 2017

Información a fecha: 31/12/2018

Unidad monetaria: Euros

Clasificación Orgánica 2003 POLÍTICAS SOCIALES, FAMILIA, IGUALDAD Y JUSTICIA / DIRECCIÓN GENERAL DEL DEPORTE Y DEL INSTITUTO RIOJANO DE LA JUVENTUD

Clasificación Funcional 3411 PRODUCCIÓN DE BIENES PÚBLICOS DE CARÁCTER PREFERENTE / DEPORTE / DEPORTE / DEPORTE

| Clasificación Económica | Denominación | Saldo Inicial Obligaciones Pdes. de Pago | Rectificaciones o Anulaciones Saldo Inicial | Total Obligaciones | Pagos Realizados | Total Obligaciones Pdes. de Pago |
|-----------------------------------|---|--|---|--------------------|-------------------|----------------------------------|
| 2.2.7.06 | ESTUDIOS Y TRABAJOS TECNICOS | 55.661,82 | 0,00 | 55.661,82 | 55.661,82 | 0,00 |
| 2.2.7.99 | OTROS | 148.905,77 | 0,00 | 148.905,77 | 148.905,77 | 0,00 |
| 2.3 | INDEMNIZACION POR RAZON DEL SERVICIO | 844,94 | 0,00 | 844,94 | 844,94 | 0,00 |
| 2.3.1 | LOCOMOCION | 844,94 | 0,00 | 844,94 | 844,94 | 0,00 |
| 4 | TRANSFERENCIAS CORRIENTES | 525.368,35 | 0,00 | 525.368,35 | 525.368,35 | 0,00 |
| 4.4 | AL RESTO DEL SECTOR PUBLICO DE LA C.A.R. | 37.666,74 | 0,00 | 37.666,74 | 37.666,74 | 0,00 |
| 4.4.1 | A FUNDACIONES | 21.666,74 | 0,00 | 21.666,74 | 21.666,74 | 0,00 |
| 4.4.1.00 | X | 21.666,74 | 0,00 | 21.666,74 | 21.666,74 | 0,00 |
| 4.4.9 | UNIVERSIDADES CAR | 16.000,00 | 0,00 | 16.000,00 | 16.000,00 | 0,00 |
| 4.4.9.00 | X | 16.000,00 | 0,00 | 16.000,00 | 16.000,00 | 0,00 |
| 4.6 | A CORPORACIONES LOCALES | 38.553,14 | 0,00 | 38.553,14 | 38.553,14 | 0,00 |
| 4.6.1 | A AYUNTAMIENTOS | 38.553,14 | 0,00 | 38.553,14 | 38.553,14 | 0,00 |
| 4.6.1.00 | X | 38.553,14 | 0,00 | 38.553,14 | 38.553,14 | 0,00 |
| 4.7 | A EMPRESAS PRIVADAS | 659,73 | 0,00 | 659,73 | 659,73 | 0,00 |
| 4.7.0 | X | 659,73 | 0,00 | 659,73 | 659,73 | 0,00 |
| 4.7.0.00 | X | 659,73 | 0,00 | 659,73 | 659,73 | 0,00 |
| 4.8 | A FAMILIAS E INSTITUCIONES SIN FINES DE LUCRO | 448.488,74 | 0,00 | 448.488,74 | 448.488,74 | 0,00 |
| 4.8.0 | X | 4.680,00 | 0,00 | 4.680,00 | 4.680,00 | 0,00 |
| 4.8.0.00 | X | 4.680,00 | 0,00 | 4.680,00 | 4.680,00 | 0,00 |
| 4.8.2 | X | 181.658,47 | 0,00 | 181.658,47 | 181.658,47 | 0,00 |
| 4.8.2.00 | X | 181.658,47 | 0,00 | 181.658,47 | 181.658,47 | 0,00 |
| 4.8.3 | X | 262.150,27 | 0,00 | 262.150,27 | 262.150,27 | 0,00 |
| 4.8.3.00 | X | 262.150,27 | 0,00 | 262.150,27 | 262.150,27 | 0,00 |
| 6 | INVERSIONES REALES | 21.979,10 | 0,00 | 21.979,10 | 21.979,10 | 0,00 |
| 6.3 | INVERSION DE REPOSICION ASOCIADA AL FUNCION. OPERAT. DE LOS SERVICIOS | 21.979,10 | 0,00 | 21.979,10 | 21.979,10 | 0,00 |
| 6.3.2 | EDIFICIOS Y OTRAS CONSTRUCCIONES | 21.979,10 | 0,00 | 21.979,10 | 21.979,10 | 0,00 |
| 6.3.2.01 | CONSTRUCCION | 21.979,10 | 0,00 | 21.979,10 | 21.979,10 | 0,00 |
| Total Orgánico / Funcional | 2003 / 3411 | 886.328,04 | 0,00 | 886.328,04 | 886.328,04 | 0,00 |



**Gobierno
de La
Rioja**

Adm. Pública y Hacienda

Ejercicio: 2018

SICAP - Sistema de Información Contable

OBLIGACIONES DE PRESUPUESTOS CERRADOS

Página 149

Ejercicio Origen: 2017

Información a fecha: 31/12/2018

Unidad monetaria: Euros

Clasificación Orgánica 200401 POLÍTICAS SOCIALES, FAMILIA, IGUALDAD Y JUSTICIA / DIRECCIÓN GENERAL DE SERVICIOS SOCIALES / SERVICIOS GENERALES

Clasificación Funcional 2311 ACTUACIONES DE PROTECCIÓN Y PROMOCIÓN SOCIAL / SERVICIOS SOCIALES / GESTIÓN DE SERVICIOS SOCIALES / ADMINISTRACIÓN GENERAL DE SERVICIOS SOCIALES

| Clasificación Económica | Denominación | Saldo Inicial Obligaciones Pdes. de Pago | Rectificaciones o Anulaciones Saldo Inicial | Total Obligaciones | Pagos Realizados | Total Obligaciones Pdes. de Pago |
|-----------------------------------|--|--|---|--------------------|-------------------|----------------------------------|
| 2 | GASTOS EN BIENES CORRIENTES Y SERVICIOS | 8.404,35 | 0,00 | 8.404,35 | 8.404,35 | 0,00 |
| 2.1 | REPARACIONES, MANTENIMIENTO Y CONSERVACION | 8.404,35 | 0,00 | 8.404,35 | 8.404,35 | 0,00 |
| 2.1.2 | EDIFICIOS Y OTRAS CONSTRUCCIONES | 5.473,83 | 0,00 | 5.473,83 | 5.473,83 | 0,00 |
| 2.1.2.00 | INMOVILIZADO PROPIO | 5.473,83 | 0,00 | 5.473,83 | 5.473,83 | 0,00 |
| 2.1.3 | MAQUINARIA, INSTALACION Y UTILLAJE | 2.712,86 | 0,00 | 2.712,86 | 2.712,86 | 0,00 |
| 2.1.3.00 | INMOVILIZADO PROPIO | 2.712,86 | 0,00 | 2.712,86 | 2.712,86 | 0,00 |
| 2.1.4 | ELEMENTOS DE TRANSPORTE | 104,45 | 0,00 | 104,45 | 104,45 | 0,00 |
| 2.1.4.00 | INMOVILIZADO PROPIO | 104,45 | 0,00 | 104,45 | 104,45 | 0,00 |
| 2.1.5 | MOBILIARIO Y ENSERES | 113,21 | 0,00 | 113,21 | 113,21 | 0,00 |
| 2.1.5.00 | INMOVILIZADO PROPIO | 113,21 | 0,00 | 113,21 | 113,21 | 0,00 |
| 4 | TRANSFERENCIAS CORRIENTES | 239.223,87 | 0,00 | 239.223,87 | 239.223,87 | 0,00 |
| 4.4 | AL RESTO DEL SECTOR PUBLICO DE LA C.A.R. | 239.223,87 | 0,00 | 239.223,87 | 239.223,87 | 0,00 |
| 4.4.1 | A FUNDACIONES | 239.223,87 | 0,00 | 239.223,87 | 239.223,87 | 0,00 |
| 4.4.1.00 | X | 239.223,87 | 0,00 | 239.223,87 | 239.223,87 | 0,00 |
| Total Orgánico / Funcional | 200401 / 2311 | 247.628,22 | 0,00 | 247.628,22 | 247.628,22 | 0,00 |



Gobierno
de La
Rioja

Adm. Pública y Hacienda

SICAP - Sistema de Información Contable

OBLIGACIONES DE PRESUPUESTOS CERRADOS

Ejercicio: 2018

Página 150

Ejercicio Origen: 2017

Información a fecha: 31/12/2018

Unidad monetaria: Euros

Clasificación Orgánica 200401 POLÍTICAS SOCIALES, FAMILIA, IGUALDAD Y JUSTICIA / DIRECCIÓN GENERAL DE SERVICIOS SOCIALES / SERVICIOS GENERALES

Clasificación Funcional 2321 ACTUACIONES DE PROTECCIÓN Y PROMOCIÓN SOCIAL / SERVICIOS SOCIALES / ACCIÓN SOCIAL / EXCLUSIÓN SOCIAL E INMIGRACIÓN

| Clasificación Económica | Denominación | Saldo Inicial Obligaciones Pdes. de Pago | Rectificaciones o Anulaciones Saldo Inicial | Total Obligaciones | Pagos Realizados | Total Obligaciones Pdes. de Pago |
|-----------------------------------|---|--|---|--------------------|-------------------|----------------------------------|
| 4 | TRANSFERENCIAS CORRIENTES | 181.713,01 | 0,00 | 181.713,01 | 181.713,01 | 0,00 |
| 4.8 | A FAMILIAS E INSTITUCIONES SIN FINES DE LUCRO | 181.713,01 | 0,00 | 181.713,01 | 181.713,01 | 0,00 |
| 4.8.0 | X | 181.713,01 | 0,00 | 181.713,01 | 181.713,01 | 0,00 |
| 4.8.0.01 | X | 181.713,01 | 0,00 | 181.713,01 | 181.713,01 | 0,00 |
| Total Orgánico / Funcional | 200401 / 2321 | 181.713,01 | 0,00 | 181.713,01 | 181.713,01 | 0,00 |



Clasificación Orgánica 200401 POLÍTICAS SOCIALES, FAMILIA, IGUALDAD Y JUSTICIA / DIRECCIÓN GENERAL DE SERVICIOS SOCIALES / SERVICIOS GENERALES

Clasificación Funcional 2322 ACTUACIONES DE PROTECCIÓN Y PROMOCIÓN SOCIAL / SERVICIOS SOCIALES / ACCIÓN SOCIAL / MAYORES

| Clasificación Económica | Denominación | Saldo Inicial Obligaciones Pdes. de Pago | Rectificaciones o Anulaciones Saldo Inicial | Total Obligaciones | Pagos Realizados | Total Obligaciones Pdes. de Pago |
|-----------------------------------|---|--|---|---------------------|---------------------|----------------------------------|
| 2 | GASTOS EN BIENES CORRIENTES Y SERVICIOS | 4.607.036,76 | 0,00 | 4.607.036,76 | 4.607.036,76 | 0,00 |
| 2.2 | MATERIAL, SUMINISTROS Y OTROS | 4.607.036,76 | 0,00 | 4.607.036,76 | 4.607.036,76 | 0,00 |
| 2.2.7 | TRABAJOS REALIZADOS POR OTRAS EMPRESAS | 4.607.036,76 | 0,00 | 4.607.036,76 | 4.607.036,76 | 0,00 |
| 2.2.7.14 | X | 20.996,52 | 0,00 | 20.996,52 | 20.996,52 | 0,00 |
| 2.2.7.16 | X | 394.197,17 | 0,00 | 394.197,17 | 394.197,17 | 0,00 |
| 2.2.7.17 | X | 4.103.911,19 | 0,00 | 4.103.911,19 | 4.103.911,19 | 0,00 |
| 2.2.7.21 | X | 86.505,50 | 0,00 | 86.505,50 | 86.505,50 | 0,00 |
| 2.2.7.99 | OTROS | 1.426,38 | 0,00 | 1.426,38 | 1.426,38 | 0,00 |
| 4 | TRANSFERENCIAS CORRIENTES | 155.074,14 | 0,00 | 155.074,14 | 154.984,14 | 90,00 |
| 4.4 | AL RESTO DEL SECTOR PUBLICO DE LA C.A.R. | 18.042,00 | 0,00 | 18.042,00 | 18.042,00 | 0,00 |
| 4.4.9 | UNIVERSIDADES CAR | 18.042,00 | 0,00 | 18.042,00 | 18.042,00 | 0,00 |
| 4.8 | A FAMILIAS E INSTITUCIONES SIN FINES DE LUCRO | 137.032,14 | 0,00 | 137.032,14 | 136.942,14 | 90,00 |
| 4.8.0 | X | 84.954,09 | 0,00 | 84.954,09 | 84.864,09 | 90,00 |
| 4.8.0.01 | X | 24.954,09 | 0,00 | 24.954,09 | 24.864,09 | 90,00 |
| 4.8.0.02 | X | 60.000,00 | 0,00 | 60.000,00 | 60.000,00 | 0,00 |
| 4.8.7 | X | 52.078,05 | 0,00 | 52.078,05 | 52.078,05 | 0,00 |
| 6 | INVERSIONES REALES | 18.817,75 | 0,00 | 18.817,75 | 18.817,75 | 0,00 |
| 6.2 | INVERSION NUEVA ASOCIADA AL FUNCIONAMIENTO OPERATIVO DE LOS SERVICIOS | 700,00 | 0,00 | 700,00 | 700,00 | 0,00 |
| 6.2.5 | MOBILIARIO Y ENSERES | 700,00 | 0,00 | 700,00 | 700,00 | 0,00 |
| 6.2.5.00 | ADQUISICION | 700,00 | 0,00 | 700,00 | 700,00 | 0,00 |
| 6.3 | INVERSION DE REPOSICION ASOCIADA AL FUNCION. OPERAT. DE LOS SERVICIOS | 18.117,75 | 0,00 | 18.117,75 | 18.117,75 | 0,00 |
| 6.3.2 | EDIFICIOS Y OTRAS CONSTRUCCIONES | 5.897,48 | 0,00 | 5.897,48 | 5.897,48 | 0,00 |
| 6.3.2.01 | CONSTRUCCION | 5.897,48 | 0,00 | 5.897,48 | 5.897,48 | 0,00 |
| 6.3.3 | MAQUINARIA, INSTALACIONES Y UTILLAJE | 3.863,53 | 0,00 | 3.863,53 | 3.863,53 | 0,00 |
| 6.3.3.00 | ADQUISICION | 3.863,53 | 0,00 | 3.863,53 | 3.863,53 | 0,00 |
| 6.3.5 | MOBILIARIO Y ENSERES | 8.356,74 | 0,00 | 8.356,74 | 8.356,74 | 0,00 |
| 6.3.5.00 | ADQUISICION | 8.356,74 | 0,00 | 8.356,74 | 8.356,74 | 0,00 |
| Total Orgánico / Funcional | 200401 / 2322 | 4.780.928,65 | 0,00 | 4.780.928,65 | 4.780.838,65 | 90,00 |



Ejercicio Origen: 2017

Información a fecha: 31/12/2018

Unidad monetaria: Euros

Clasificación Orgánica 200401 POLÍTICAS SOCIALES, FAMILIA, IGUALDAD Y JUSTICIA / DIRECCIÓN GENERAL DE SERVICIOS SOCIALES / SERVICIOS GENERALES

Clasificación Funcional 2323 ACTUACIONES DE PROTECCIÓN Y PROMOCIÓN SOCIAL / SERVICIOS SOCIALES / ACCIÓN SOCIAL / DISCAPACIDAD


| Clasificación Económica | Denominación | Saldo Inicial Obligaciones Pdes. de Pago | Rectificaciones o Anulaciones Saldo Inicial | Total Obligaciones | Pagos Realizados | Total Obligaciones Pdes. de Pago |
|-----------------------------------|---|--|---|---------------------|---------------------|----------------------------------|
| 2 | GASTOS EN BIENES CORRIENTES Y SERVICIOS | 1.279.686,02 | 0,00 | 1.279.686,02 | 1.279.686,02 | 0,00 |
| 2.2 | MATERIAL, SUMINISTROS Y OTROS | 1.279.686,02 | 0,00 | 1.279.686,02 | 1.279.686,02 | 0,00 |
| 2.2.7 | TRABAJOS REALIZADOS POR OTRAS EMPRESAS | 1.279.686,02 | 0,00 | 1.279.686,02 | 1.279.686,02 | 0,00 |
| 2.2.7.14 | X | 20.852,72 | 0,00 | 20.852,72 | 20.852,72 | 0,00 |
| 2.2.7.18 | X | 1.249.271,65 | 0,00 | 1.249.271,65 | 1.249.271,65 | 0,00 |
| 2.2.7.99 | OTROS | 9.561,65 | 0,00 | 9.561,65 | 9.561,65 | 0,00 |
| 4 | TRANSFERENCIAS CORRIENTES | 252.976,28 | 0,00 | 252.976,28 | 252.976,28 | 0,00 |
| 4.8 | A FAMILIAS E INSTITUCIONES SIN FINES DE LUCRO | 252.976,28 | 0,00 | 252.976,28 | 252.976,28 | 0,00 |
| 4.8.0 | X | 197.517,40 | 0,00 | 197.517,40 | 197.517,40 | 0,00 |
| 4.8.0.01 | X | 57.977,39 | 0,00 | 57.977,39 | 57.977,39 | 0,00 |
| 4.8.0.02 | X | 139.540,01 | 0,00 | 139.540,01 | 139.540,01 | 0,00 |
| 4.8.2 | X | 40.249,58 | 0,00 | 40.249,58 | 40.249,58 | 0,00 |
| 4.8.2.01 | X | 29.183,52 | 0,00 | 29.183,52 | 29.183,52 | 0,00 |
| 4.8.2.02 | X | 11.066,06 | 0,00 | 11.066,06 | 11.066,06 | 0,00 |
| 4.8.4 | X | 15.209,30 | 0,00 | 15.209,30 | 15.209,30 | 0,00 |
| 4.8.4.01 | X | 15.209,30 | 0,00 | 15.209,30 | 15.209,30 | 0,00 |
| 6 | INVERSIONES REALES | 38.646,44 | 0,00 | 38.646,44 | 38.646,44 | 0,00 |
| 6.2 | INVERSION NUEVA ASOCIADA AL FUNCIONAMIENTO OPERATIVO DE LOS SERVICIOS | 15.279,88 | 0,00 | 15.279,88 | 15.279,88 | 0,00 |
| 6.2.2 | EDIFICIOS Y OTRAS CONSTRUCCIONES | 15.279,88 | 0,00 | 15.279,88 | 15.279,88 | 0,00 |
| 6.2.2.01 | CONSTRUCCION | 15.279,88 | 0,00 | 15.279,88 | 15.279,88 | 0,00 |
| 6.3 | INVERSION DE REPOSICION ASOCIADA AL FUNCION. OPERAT. DE LOS SERVICIOS | 23.366,56 | 0,00 | 23.366,56 | 23.366,56 | 0,00 |
| 6.3.2 | EDIFICIOS Y OTRAS CONSTRUCCIONES | 23.366,56 | 0,00 | 23.366,56 | 23.366,56 | 0,00 |
| 6.3.2.01 | CONSTRUCCION | 23.366,56 | 0,00 | 23.366,56 | 23.366,56 | 0,00 |
| Total Orgánico / Funcional | 200401 / 2323 | 1.571.308,74 | 0,00 | 1.571.308,74 | 1.571.308,74 | 0,00 |



Clasificación Orgánica 200401 POLÍTICAS SOCIALES, FAMILIA, IGUALDAD Y JUSTICIA / DIRECCIÓN GENERAL DE SERVICIOS SOCIALES / SERVICIOS GENERALES

Clasificación Funcional 2324 ACTUACIONES DE PROTECCIÓN Y PROMOCIÓN SOCIAL / SERVICIOS SOCIALES / ACCIÓN SOCIAL / INFANCIA Y MENORES

| Clasificación Económica | Denominación | Saldo Inicial Obligaciones Pdes. de Pago | Rectificaciones o Anulaciones Saldo Inicial | Total Obligaciones | Pagos Realizados | Total Obligaciones Pdes. de Pago |
|-----------------------------------|---|--|---|--------------------|-------------------|----------------------------------|
| 2 | GASTOS EN BIENES CORRIENTES Y SERVICIOS | 561.533,54 | 0,00 | 561.533,54 | 561.533,54 | 0,00 |
| 2.1 | REPARACIONES, MANTENIMIENTO Y CONSERVACION | 1.655,83 | 0,00 | 1.655,83 | 1.655,83 | 0,00 |
| 2.1.2 | EDIFICIOS Y OTRAS CONSTRUCCIONES | 1.188,71 | 0,00 | 1.188,71 | 1.188,71 | 0,00 |
| 2.1.2.00 | INMOVILIZADO PROPIO | 1.188,71 | 0,00 | 1.188,71 | 1.188,71 | 0,00 |
| 2.1.3 | MAQUINARIA, INSTALACION Y UTILLAJE | 321,92 | 0,00 | 321,92 | 321,92 | 0,00 |
| 2.1.3.00 | INMOVILIZADO PROPIO | 321,92 | 0,00 | 321,92 | 321,92 | 0,00 |
| 2.1.5 | MOBILIARIO Y ENSERES | 145,20 | 0,00 | 145,20 | 145,20 | 0,00 |
| 2.1.5.00 | INMOVILIZADO PROPIO | 145,20 | 0,00 | 145,20 | 145,20 | 0,00 |
| 2.2 | MATERIAL, SUMINISTROS Y OTROS | 559.877,71 | 0,00 | 559.877,71 | 559.877,71 | 0,00 |
| 2.2.7 | TRABAJOS REALIZADOS POR OTRAS EMPRESAS | 559.877,71 | 0,00 | 559.877,71 | 559.877,71 | 0,00 |
| 2.2.7.06 | ESTUDIOS Y TRABAJOS TECNICOS | 1.361,25 | 0,00 | 1.361,25 | 1.361,25 | 0,00 |
| 2.2.7.14 | X | 50.192,97 | 0,00 | 50.192,97 | 50.192,97 | 0,00 |
| 2.2.7.19 | X | 508.323,49 | 0,00 | 508.323,49 | 508.323,49 | 0,00 |
| 4 | TRANSFERENCIAS CORRIENTES | 70.964,76 | 0,00 | 70.964,76 | 70.964,76 | 0,00 |
| 4.8 | A FAMILIAS E INSTITUCIONES SIN FINES DE LUCRO | 70.964,76 | 0,00 | 70.964,76 | 70.964,76 | 0,00 |
| 4.8.0 | X | 19.001,79 | 0,00 | 19.001,79 | 19.001,79 | 0,00 |
| 4.8.0.01 | X | 19.001,79 | 0,00 | 19.001,79 | 19.001,79 | 0,00 |
| 4.8.2 | X | 42.299,97 | 0,00 | 42.299,97 | 42.299,97 | 0,00 |
| 4.8.2.01 | X | 40.579,97 | 0,00 | 40.579,97 | 40.579,97 | 0,00 |
| 4.8.2.02 | X | 1.220,00 | 0,00 | 1.220,00 | 1.220,00 | 0,00 |
| 4.8.2.03 | X | 500,00 | 0,00 | 500,00 | 500,00 | 0,00 |
| 4.8.4 | X | 9.663,00 | 0,00 | 9.663,00 | 9.663,00 | 0,00 |
| 4.8.4.01 | X | 9.663,00 | 0,00 | 9.663,00 | 9.663,00 | 0,00 |
| 6 | INVERSIONES REALES | 81.047,58 | 0,00 | 81.047,58 | 81.047,58 | 0,00 |
| 6.3 | INVERSION DE REPOSICION ASOCIADA AL FUNCION. OPERAT. DE LOS SERVICIOS | 81.047,58 | 0,00 | 81.047,58 | 81.047,58 | 0,00 |
| 6.3.2 | EDIFICIOS Y OTRAS CONSTRUCCIONES | 50.853,13 | 0,00 | 50.853,13 | 50.853,13 | 0,00 |
| 6.3.2.01 | CONSTRUCCION | 50.853,13 | 0,00 | 50.853,13 | 50.853,13 | 0,00 |
| 6.3.5 | MOBILIARIO Y ENSERES | 30.194,45 | 0,00 | 30.194,45 | 30.194,45 | 0,00 |
| 6.3.5.00 | ADQUISICION | 30.194,45 | 0,00 | 30.194,45 | 30.194,45 | 0,00 |
| Total Orgánico / Funcional | 200401 / 2324 | 713.545,88 | 0,00 | 713.545,88 | 713.545,88 | 0,00 |



Ejercicio Origen: 2017

Información a fecha: 31/12/2018

Unidad monetaria: Euros

Clasificación Orgánica 200401 POLÍTICAS SOCIALES, FAMILIA, IGUALDAD Y JUSTICIA / DIRECCIÓN GENERAL DE SERVICIOS SOCIALES / SERVICIOS GENERALES

Clasificación Funcional 2326 ACTUACIONES DE PROTECCIÓN Y PROMOCIÓN SOCIAL / SERVICIOS SOCIALES / ACCIÓN SOCIAL / SERVICIOS COMUNITARIOS

| Clasificación Económica | Denominación | Saldo Inicial Obligaciones Pdes. de Pago | Rectificaciones o Anulaciones Saldo Inicial | Total Obligaciones | Pagos Realizados | Total Obligaciones Pdes. de Pago |
|-----------------------------------|--------------------------------|--|---|---------------------|---------------------|----------------------------------|
| 4 | TRANSFERENCIAS CORRIENTES | 3.331.236,81 | 0,00 | 3.331.236,81 | 3.331.236,81 | 0,00 |
| 4.6 | A CORPORACIONES LOCALES | 3.331.236,81 | 0,00 | 3.331.236,81 | 3.331.236,81 | 0,00 |
| 4.6.1 | A AYUNTAMIENTOS | 2.027.827,81 | 0,00 | 2.027.827,81 | 2.027.827,81 | 0,00 |
| 4.6.1.01 | X | 1.842.771,06 | 0,00 | 1.842.771,06 | 1.842.771,06 | 0,00 |
| 4.6.1.02 | X | 140.092,55 | 0,00 | 140.092,55 | 140.092,55 | 0,00 |
| 4.6.1.03 | X | 4.332,08 | 0,00 | 4.332,08 | 4.332,08 | 0,00 |
| 4.6.1.04 | X | 40.632,12 | 0,00 | 40.632,12 | 40.632,12 | 0,00 |
| 4.6.2 | A MANCOMUNIDADES DE MUNICIPIOS | 1.303.409,00 | 0,00 | 1.303.409,00 | 1.303.409,00 | 0,00 |
| 4.6.2.01 | X | 1.039.740,13 | 0,00 | 1.039.740,13 | 1.039.740,13 | 0,00 |
| 4.6.2.02 | X | 239.781,71 | 0,00 | 239.781,71 | 239.781,71 | 0,00 |
| 4.6.2.03 | X | 15.887,16 | 0,00 | 15.887,16 | 15.887,16 | 0,00 |
| 4.6.2.04 | X | 8.000,00 | 0,00 | 8.000,00 | 8.000,00 | 0,00 |
| 7 | TRANSFERENCIAS DE CAPITAL | 7.384,85 | 0,00 | 7.384,85 | 7.384,85 | 0,00 |
| 7.6 | A CORPORACIONES LOCALES | 7.384,85 | 0,00 | 7.384,85 | 7.384,85 | 0,00 |
| 7.6.1 | A AYUNTAMIENTOS | 3.113,60 | 0,00 | 3.113,60 | 3.113,60 | 0,00 |
| 7.6.2 | A MANCOMUNIDADES DE MUNICIPIOS | 4.271,25 | 0,00 | 4.271,25 | 4.271,25 | 0,00 |
| Total Orgánico / Funcional | 200401 / 2326 | 3.338.621,66 | 0,00 | 3.338.621,66 | 3.338.621,66 | 0,00 |



Ejercicio Origen: 2017

Información a fecha: 31/12/2018

Unidad monetaria: Euros

Clasificación Orgánica 200401 POLÍTICAS SOCIALES, FAMILIA, IGUALDAD Y JUSTICIA / DIRECCIÓN GENERAL DE SERVICIOS SOCIALES / SERVICIOS GENERALES

Clasificación Funcional 2331 ACTUACIONES DE PROTECCIÓN Y PROMOCIÓN SOCIAL / SERVICIOS SOCIALES / PROMOCIÓN SOCIAL / MUJER

| Clasificación Económica | Denominación | Saldo Inicial Obligaciones Pdes. de Pago | Rectificaciones o Anulaciones Saldo Inicial | Total Obligaciones | Pagos Realizados | Total Obligaciones Pdes. de Pago |
|-----------------------------------|---|--|---|--------------------|-------------------|----------------------------------|
| 2 | GASTOS EN BIENES CORRIENTES Y SERVICIOS | 117.998,04 | 0,00 | 117.998,04 | 117.998,04 | 0,00 |
| 2.2 | MATERIAL, SUMINISTROS Y OTROS | 117.998,04 | 0,00 | 117.998,04 | 117.998,04 | 0,00 |
| 2.2.1 | SUMINISTROS | 44,58 | 0,00 | 44,58 | 44,58 | 0,00 |
| 2.2.1.99 | OTROS SUMINISTROS | 44,58 | 0,00 | 44,58 | 44,58 | 0,00 |
| 2.2.7 | TRABAJOS REALIZADOS POR OTRAS EMPRESAS | 117.953,46 | 0,00 | 117.953,46 | 117.953,46 | 0,00 |
| 2.2.7.00 | LIMPIEZA Y ASEO | 1.621,40 | 0,00 | 1.621,40 | 1.621,40 | 0,00 |
| 2.2.7.14 | X | 20.358,29 | 0,00 | 20.358,29 | 20.358,29 | 0,00 |
| 2.2.7.20 | X | 95.755,97 | 0,00 | 95.755,97 | 95.755,97 | 0,00 |
| 2.2.7.99 | OTROS | 217,80 | 0,00 | 217,80 | 217,80 | 0,00 |
| 4 | TRANSFERENCIAS CORRIENTES | 42.532,17 | 0,00 | 42.532,17 | 42.532,17 | 0,00 |
| 4.8 | A FAMILIAS E INSTITUCIONES SIN FINES DE LUCRO | 42.532,17 | 0,00 | 42.532,17 | 42.532,17 | 0,00 |
| 4.8.0 | X | 42.532,17 | 0,00 | 42.532,17 | 42.532,17 | 0,00 |
| 4.8.0.01 | X | 42.532,17 | 0,00 | 42.532,17 | 42.532,17 | 0,00 |
| 6 | INVERSIONES REALES | 193,41 | 0,00 | 193,41 | 193,41 | 0,00 |
| 6.2 | INVERSION NUEVA ASOCIADA AL FUNCIONAMIENTO OPERATIVO DE LOS SERVICIOS | 193,41 | 0,00 | 193,41 | 193,41 | 0,00 |
| 6.2.5 | MOBILIARIO Y ENSERES | 193,41 | 0,00 | 193,41 | 193,41 | 0,00 |
| 6.2.5.00 | ADQUISICION | 193,41 | 0,00 | 193,41 | 193,41 | 0,00 |
| Total Orgánico / Funcional | 200401 / 2331 | 160.723,62 | 0,00 | 160.723,62 | 160.723,62 | 0,00 |



Ejercicio Origen: 2017

Información a fecha: 31/12/2018

Unidad monetaria: Euros

Clasificación Orgánica 200402 POLÍTICAS SOCIALES, FAMILIA, IGUALDAD Y JUSTICIA / DIRECCIÓN GENERAL DE SERVICIOS SOCIALES / CENTRO DE VALORACIÓN DE LA DISCAPACIDAD Y DEPENDENCIA
 Clasificación Funcional 2323 ACTUACIONES DE PROTECCIÓN Y PROMOCIÓN SOCIAL / SERVICIOS SOCIALES / ACCIÓN SOCIAL / DISCAPACIDAD

| Clasificación Económica | Denominación | Saldo Inicial Obligaciones Pdes. de Pago | Rectificaciones o Anulaciones Saldo Inicial | Total Obligaciones | Pagos Realizados | Total Obligaciones Pdes. de Pago |
|-----------------------------------|--|--|---|--------------------|------------------|----------------------------------|
| 2 | GASTOS EN BIENES CORRIENTES Y SERVICIOS | 16.683,61 | 0,00 | 16.683,61 | 16.683,61 | 0,00 |
| 2.1 | REPARACIONES, MANTENIMIENTO Y CONSERVACION | 2.256,13 | 0,00 | 2.256,13 | 2.256,13 | 0,00 |
| 2.1.2 | EDIFICIOS Y OTRAS CONSTRUCCIONES | 2.135,99 | 0,00 | 2.135,99 | 2.135,99 | 0,00 |
| 2.1.2.00 | INMOVILIZADO PROPIO | 2.135,99 | 0,00 | 2.135,99 | 2.135,99 | 0,00 |
| 2.1.3 | MAQUINARIA, INSTALACION Y UTILLAJE | 120,14 | 0,00 | 120,14 | 120,14 | 0,00 |
| 2.1.3.00 | INMOVILIZADO PROPIO | 120,14 | 0,00 | 120,14 | 120,14 | 0,00 |
| 2.2 | MATERIAL, SUMINISTROS Y OTROS | 13.087,64 | 0,00 | 13.087,64 | 13.087,64 | 0,00 |
| 2.2.0 | MATERIAL DE OFICINA | 972,47 | 0,00 | 972,47 | 972,47 | 0,00 |
| 2.2.0.00 | ORDINARIO NO INVENTARIABLE | 972,47 | 0,00 | 972,47 | 972,47 | 0,00 |
| 2.2.1 | SUMINISTROS | 3.627,33 | 0,00 | 3.627,33 | 3.627,33 | 0,00 |
| 2.2.1.00 | ENERGIA ELECTRICA | 3.627,33 | 0,00 | 3.627,33 | 3.627,33 | 0,00 |
| 2.2.7 | TRABAJOS REALIZADOS POR OTRAS EMPRESAS | 8.487,84 | 0,00 | 8.487,84 | 8.487,84 | 0,00 |
| 2.2.7.00 | LIMPIEZA Y ASEO | 8.052,82 | 0,00 | 8.052,82 | 8.052,82 | 0,00 |
| 2.2.7.01 | SEGURIDAD | 435,02 | 0,00 | 435,02 | 435,02 | 0,00 |
| 2.3 | INDEMNIZACION POR RAZON DEL SERVICIO | 1.339,84 | 0,00 | 1.339,84 | 1.339,84 | 0,00 |
| 2.3.1 | LOCOMOCION | 1.339,84 | 0,00 | 1.339,84 | 1.339,84 | 0,00 |
| Total Orgánico / Funcional | 200402 / 2323 | 16.683,61 | 0,00 | 16.683,61 | 16.683,61 | 0,00 |



Ejercicio Origen: 2017

Información a fecha: 31/12/2018

Unidad monetaria: Euros

Clasificación Orgánica 200403 POLÍTICAS SOCIALES, FAMILIA, IGUALDAD Y JUSTICIA / DIRECCIÓN GENERAL DE SERVICIOS SOCIALES / RESIDENCIA DE CALAHORRA

Clasificación Funcional 2322 ACTUACIONES DE PROTECCIÓN Y PROMOCIÓN SOCIAL / SERVICIOS SOCIALES / ACCIÓN SOCIAL / MAYORES

| Clasificación Económica | Denominación | Saldo Inicial Obligaciones Pdes. de Pago | Rectificaciones o Anulaciones Saldo Inicial | Total Obligaciones | Pagos Realizados | Total Obligaciones Pdes. de Pago |
|-----------------------------------|---|--|---|--------------------|-------------------|----------------------------------|
| 2 | GASTOS EN BIENES CORRIENTES Y SERVICIOS | 210.055,26 | 0,00 | 210.055,26 | 210.055,26 | 0,00 |
| 2.2 | MATERIAL, SUMINISTROS Y OTROS | 210.055,26 | 0,00 | 210.055,26 | 210.055,26 | 0,00 |
| 2.2.0 | MATERIAL DE OFICINA | 518,82 | 0,00 | 518,82 | 518,82 | 0,00 |
| 2.2.0.00 | ORDINARIO NO INVENTARIABLE | 189,49 | 0,00 | 189,49 | 189,49 | 0,00 |
| 2.2.0.01 | PRENSA, REVISTAS, LIBROS Y OTRAS PUBLICACIONES | 329,33 | 0,00 | 329,33 | 329,33 | 0,00 |
| 2.2.1 | SUMINISTROS | 32.504,10 | 0,00 | 32.504,10 | 32.504,10 | 0,00 |
| 2.2.1.00 | ENERGÍA ELECTRICA | 5.224,95 | 0,00 | 5.224,95 | 5.224,95 | 0,00 |
| 2.2.1.01 | AGUA | 919,07 | 0,00 | 919,07 | 919,07 | 0,00 |
| 2.2.1.02 | GAS | 2.366,44 | 0,00 | 2.366,44 | 2.366,44 | 0,00 |
| 2.2.1.03 | COMBUSTIBLES Y CARBURANTES | 264,10 | 0,00 | 264,10 | 264,10 | 0,00 |
| 2.2.1.06 | PRODUCTOS FARMACEUTICOS | 3.706,70 | 0,00 | 3.706,70 | 3.706,70 | 0,00 |
| 2.2.1.07 | MATERIALES ESPECIALES | 18.339,97 | 0,00 | 18.339,97 | 18.339,97 | 0,00 |
| 2.2.1.08 | X | 1.538,64 | 0,00 | 1.538,64 | 1.538,64 | 0,00 |
| 2.2.1.23 | CALZADO | 144,23 | 0,00 | 144,23 | 144,23 | 0,00 |
| 2.2.5 | TRIBUTOS | 302,62 | 0,00 | 302,62 | 302,62 | 0,00 |
| 2.2.5.00 | LOCALES | 115,62 | 0,00 | 115,62 | 115,62 | 0,00 |
| 2.2.5.01 | AUTONOMICAS | 187,00 | 0,00 | 187,00 | 187,00 | 0,00 |
| 2.2.7 | TRABAJOS REALIZADOS POR OTRAS EMPRESAS | 176.729,72 | 0,00 | 176.729,72 | 176.729,72 | 0,00 |
| 2.2.7.00 | LIMPIEZA Y ASEO | 35.461,96 | 0,00 | 35.461,96 | 35.461,96 | 0,00 |
| 2.2.7.12 | SERVICIOS CONTRATADOS DE COMEDOR | 75.266,18 | 0,00 | 75.266,18 | 75.266,18 | 0,00 |
| 2.2.7.13 | X | 34.279,57 | 0,00 | 34.279,57 | 34.279,57 | 0,00 |
| 2.2.7.99 | OTROS | 31.722,01 | 0,00 | 31.722,01 | 31.722,01 | 0,00 |
| 6 | INVERSIONES REALES | 5.414,19 | 0,00 | 5.414,19 | 5.414,19 | 0,00 |
| 6.2 | INVERSION NUEVA ASOCIADA AL FUNCIONAMIENTO OPERATIVO DE LOS SERVICIOS | 1.718,19 | 0,00 | 1.718,19 | 1.718,19 | 0,00 |
| 6.2.3 | MAQUINARIA, INSTALACIONES Y UTILLAJE | 1.178,30 | 0,00 | 1.178,30 | 1.178,30 | 0,00 |
| 6.2.3.00 | ADQUISICION | 1.178,30 | 0,00 | 1.178,30 | 1.178,30 | 0,00 |
| 6.2.5 | MOBILIARIO Y ENSERES | 539,89 | 0,00 | 539,89 | 539,89 | 0,00 |
| 6.2.5.00 | ADQUISICION | 539,89 | 0,00 | 539,89 | 539,89 | 0,00 |
| 6.3 | INVERSION DE REPOSICION ASOCIADA AL FUNCION. OPERAT. DE LOS SERVICIOS | 3.696,00 | 0,00 | 3.696,00 | 3.696,00 | 0,00 |
| 6.3.5 | MOBILIARIO Y ENSERES | 3.696,00 | 0,00 | 3.696,00 | 3.696,00 | 0,00 |
| 6.3.5.00 | ADQUISICION | 3.696,00 | 0,00 | 3.696,00 | 3.696,00 | 0,00 |
| Total Orgánico / Funcional | 200403 / 2322 | 215.469,45 | 0,00 | 215.469,45 | 215.469,45 | 0,00 |



Clasificación Orgánica 200404 POLÍTICAS SOCIALES, FAMILIA, IGUALDAD Y JUSTICIA / DIRECCIÓN GENERAL DE SERVICIOS SOCIALES / RESIDENCIA DE LARDERO

Clasificación Funcional 2322 ACTUACIONES DE PROTECCIÓN Y PROMOCIÓN SOCIAL / SERVICIOS SOCIALES / ACCIÓN SOCIAL / MAYORES

| Clasificación Económica | Denominación | Saldo Inicial Obligaciones Pdes. de Pago | Rectificaciones o Anulaciones Saldo Inicial | Total Obligaciones | Pagos Realizados | Total Obligaciones Pdes. de Pago |
|-------------------------|---|--|---|--------------------|------------------|----------------------------------|
| 2 | GASTOS EN BIENES CORRIENTES Y SERVICIOS | 199.625,00 | 0,00 | 199.625,00 | 199.625,00 | 0,00 |
| 2.1 | REPARACIONES, MANTENIMIENTO Y CONSERVACION | 28.531,45 | 0,00 | 28.531,45 | 28.531,45 | 0,00 |
| 2.1.2 | EDIFICIOS Y OTRAS CONSTRUCCIONES | 21.233,12 | 0,00 | 21.233,12 | 21.233,12 | 0,00 |
| 2.1.2.00 | INMOVILIZADO PROPIO | 21.233,12 | 0,00 | 21.233,12 | 21.233,12 | 0,00 |
| 2.1.3 | MAQUINARIA, INSTALACION Y UTILLAJE | 6.340,72 | 0,00 | 6.340,72 | 6.340,72 | 0,00 |
| 2.1.3.00 | INMOVILIZADO PROPIO | 6.340,72 | 0,00 | 6.340,72 | 6.340,72 | 0,00 |
| 2.1.4 | ELEMENTOS DE TRANSPORTE | 109,90 | 0,00 | 109,90 | 109,90 | 0,00 |
| 2.1.4.00 | INMOVILIZADO PROPIO | 109,90 | 0,00 | 109,90 | 109,90 | 0,00 |
| 2.1.5 | MOBILIARIO Y ENSERES | 847,71 | 0,00 | 847,71 | 847,71 | 0,00 |
| 2.1.5.00 | INMOVILIZADO PROPIO | 847,71 | 0,00 | 847,71 | 847,71 | 0,00 |
| 2.2 | MATERIAL, SUMINISTROS Y OTROS | 171.093,55 | 0,00 | 171.093,55 | 171.093,55 | 0,00 |
| 2.2.0 | MATERIAL DE OFICINA | 452,65 | 0,00 | 452,65 | 452,65 | 0,00 |
| 2.2.0.00 | ORDINARIO NO INVENTARIABLE | 107,69 | 0,00 | 107,69 | 107,69 | 0,00 |
| 2.2.0.01 | PRENSA, REVISTAS, LIBROS Y OTRAS PUBLICACIONES | 344,96 | 0,00 | 344,96 | 344,96 | 0,00 |
| 2.2.1 | SUMINISTROS | 113.264,73 | 0,00 | 113.264,73 | 113.264,73 | 0,00 |
| 2.2.1.00 | ENERGIA ELECTRICA | 19.351,54 | 0,00 | 19.351,54 | 19.351,54 | 0,00 |
| 2.2.1.01 | AGUA | 8.372,90 | 0,00 | 8.372,90 | 8.372,90 | 0,00 |
| 2.2.1.02 | GAS | 8.676,58 | 0,00 | 8.676,58 | 8.676,58 | 0,00 |
| 2.2.1.04 | VESTUARIO | 1.183,49 | 0,00 | 1.183,49 | 1.183,49 | 0,00 |
| 2.2.1.05 | PRODUCTOS ALIMENTICIOS | 54.138,98 | 0,00 | 54.138,98 | 54.138,98 | 0,00 |
| 2.2.1.07 | MATERIALES ESPECIALES | 10.976,62 | 0,00 | 10.976,62 | 10.976,62 | 0,00 |
| 2.2.1.08 | X | 5.013,65 | 0,00 | 5.013,65 | 5.013,65 | 0,00 |
| 2.2.1.10 | LENCERIA | 5.136,93 | 0,00 | 5.136,93 | 5.136,93 | 0,00 |
| 2.2.1.23 | CALZADO | 414,04 | 0,00 | 414,04 | 414,04 | 0,00 |
| 2.2.5 | TRIBUTOS | 8.020,93 | 0,00 | 8.020,93 | 8.020,93 | 0,00 |
| 2.2.5.00 | LOCALES | 2.208,43 | 0,00 | 2.208,43 | 2.208,43 | 0,00 |
| 2.2.5.01 | AUTONOMICAS | 5.812,50 | 0,00 | 5.812,50 | 5.812,50 | 0,00 |
| 2.2.7 | TRABAJOS REALIZADOS POR OTRAS EMPRESAS | 49.355,24 | 0,00 | 49.355,24 | 49.355,24 | 0,00 |
| 2.2.7.00 | LIMPIEZA Y ASEO | 28.037,27 | 0,00 | 28.037,27 | 28.037,27 | 0,00 |
| 2.2.7.11 | X | 11.845,65 | 0,00 | 11.845,65 | 11.845,65 | 0,00 |
| 2.2.7.99 | OTROS | 9.472,32 | 0,00 | 9.472,32 | 9.472,32 | 0,00 |
| 6 | INVERSIONES REALES | 32.690,57 | 0,00 | 32.690,57 | 32.690,57 | 0,00 |
| 6.2 | INVERSION NUEVA ASOCIADA AL FUNCIONAMIENTO OPERATIVO DE LOS SERVICIOS | 32.690,57 | 0,00 | 32.690,57 | 32.690,57 | 0,00 |



Gobierno
de La
Rioja

Adm. Pública y Hacienda

SICAP - Sistema de Información Contable

OBLIGACIONES DE PRESUPUESTOS CERRADOS

Ejercicio: 2018

Página 159

Ejercicio Origen: 2017


Información a fecha: 31/12/2018

Unidad monetaria: Euros

Clasificación Orgánica 200404 POLÍTICAS SOCIALES, FAMILIA, IGUALDAD Y JUSTICIA / DIRECCIÓN GENERAL DE SERVICIOS SOCIALES / RESIDENCIA DE LARDERO

Clasificación Funcional 2322 ACTUACIONES DE PROTECCIÓN Y PROMOCIÓN SOCIAL / SERVICIOS SOCIALES / ACCIÓN SOCIAL / MAYORES

| Clasificación Económica | Denominación | Saldo Inicial Obligaciones Pdes. de Pago | Rectificaciones o Anulaciones Saldo Inicial | Total Obligaciones | Pagos Realizados | Total Obligaciones Pdes. de Pago |
|-----------------------------------|----------------------------------|--|---|--------------------|-------------------|----------------------------------|
| 6.2 | EDIFICIOS Y OTRAS CONSTRUCCIONES | 29.837,39 | 0,00 | 29.837,39 | 29.837,39 | 0,00 |
| 6.2.2.01 | CONSTRUCCION | 29.837,39 | 0,00 | 29.837,39 | 29.837,39 | 0,00 |
| 6.2.5 | MOBILIARIO Y ENSERES | 2.853,18 | 0,00 | 2.853,18 | 2.853,18 | 0,00 |
| 6.2.5.00 | ADQUISICION | 2.853,18 | 0,00 | 2.853,18 | 2.853,18 | 0,00 |
| Total Orgánico / Funcional | 200404 / 2322 | 232.315,57 | 0,00 | 232.315,57 | 232.315,57 | 0,00 |



Clasificación Orgánica 200405 POLÍTICAS SOCIALES, FAMILIA, IGUALDAD Y JUSTICIA / DIRECCIÓN GENERAL DE SERVICIOS SOCIALES / C.A.P.D.P. DE FUENMAYOR

Clasificación Funcional 2323 ACTUACIONES DE PROTECCIÓN Y PROMOCIÓN SOCIAL / SERVICIOS SOCIALES / ACCIÓN SOCIAL / DISCAPACIDAD

| Clasificación Económica | Denominación | Saldo Inicial Obligaciones Pdtes. de Pago | Rectificaciones o Anulaciones Saldo Inicial | Total Obligaciones | Pagos Realizados | Total Obligaciones Pdtes. de Pago |
|-------------------------|---|---|---|--------------------|------------------|-----------------------------------|
| 2 | GASTOS EN BIENES CORRIENTES Y SERVICIOS | 256.903,28 | 0,00 | 256.903,28 | 256.903,28 | 0,00 |
| 2.1 | REPARACIONES, MANTENIMIENTO Y CONSERVACION | 24.635,53 | 0,00 | 24.635,53 | 24.635,53 | 0,00 |
| 2.1.3 | MAQUINARIA, INSTALACION Y UTILLAJE | 24.635,53 | 0,00 | 24.635,53 | 24.635,53 | 0,00 |
| 2.1.3.00 | INMOVILIZADO PROPIO | 24.635,53 | 0,00 | 24.635,53 | 24.635,53 | 0,00 |
| 2.2 | MATERIAL, SUMINISTROS Y OTROS | 232.267,75 | 0,00 | 232.267,75 | 232.267,75 | 0,00 |
| 2.2.0 | MATERIAL DE OFICINA | 91,75 | 0,00 | 91,75 | 91,75 | 0,00 |
| 2.2.0.00 | ORDINARIO NO INVENTARIABLE | 91,75 | 0,00 | 91,75 | 91,75 | 0,00 |
| 2.2.1 | SUMINISTROS | 57.354,67 | 0,00 | 57.354,67 | 57.354,67 | 0,00 |
| 2.2.1.00 | ENERGIA ELECTRICA | 22.996,30 | 0,00 | 22.996,30 | 22.996,30 | 0,00 |
| 2.2.1.01 | AGUA | 2.535,83 | 0,00 | 2.535,83 | 2.535,83 | 0,00 |
| 2.2.1.02 | GAS | 3.902,37 | 0,00 | 3.902,37 | 3.902,37 | 0,00 |
| 2.2.1.04 | VESTUARIO | 2.789,14 | 0,00 | 2.789,14 | 2.789,14 | 0,00 |
| 2.2.1.06 | PRODUCTOS FARMACEUTICOS | 634,21 | 0,00 | 634,21 | 634,21 | 0,00 |
| 2.2.1.07 | MATERIALES ESPECIALES | 12.492,38 | 0,00 | 12.492,38 | 12.492,38 | 0,00 |
| 2.2.1.23 | CALZADO | 208,01 | 0,00 | 208,01 | 208,01 | 0,00 |
| 2.2.1.99 | OTROS SUMINISTROS | 11.796,43 | 0,00 | 11.796,43 | 11.796,43 | 0,00 |
| 2.2.4 | PRIMAS DE SEGUROS | 97,70 | 0,00 | 97,70 | 97,70 | 0,00 |
| 2.2.4.99 | OTROS RIESGOS | 97,70 | 0,00 | 97,70 | 97,70 | 0,00 |
| 2.2.5 | TRIBUTOS | 1.566,18 | 0,00 | 1.566,18 | 1.566,18 | 0,00 |
| 2.2.5.00 | LOCALES | 255,68 | 0,00 | 255,68 | 255,68 | 0,00 |
| 2.2.5.01 | AUTONOMICAS | 1.310,50 | 0,00 | 1.310,50 | 1.310,50 | 0,00 |
| 2.2.7 | TRABAJOS REALIZADOS POR OTRAS EMPRESAS | 173.157,45 | 0,00 | 173.157,45 | 173.157,45 | 0,00 |
| 2.2.7.00 | LIMPIEZA Y ASEO | 44.268,64 | 0,00 | 44.268,64 | 44.268,64 | 0,00 |
| 2.2.7.12 | SERVICIOS CONTRATADOS DE COMEDOR | 45.656,00 | 0,00 | 45.656,00 | 45.656,00 | 0,00 |
| 2.2.7.13 | X | 29.688,54 | 0,00 | 29.688,54 | 29.688,54 | 0,00 |
| 2.2.7.99 | OTROS | 53.544,27 | 0,00 | 53.544,27 | 53.544,27 | 0,00 |
| 6 | INVERSIONES REALES | 26.511,22 | 0,00 | 26.511,22 | 26.511,22 | 0,00 |
| 6.2 | INVERSION NUEVA ASOCIADA AL FUNCIONAMIENTO OPERATIVO DE LOS SERVICIOS | 26.511,22 | 0,00 | 26.511,22 | 26.511,22 | 0,00 |
| 6.2.2 | EDIFICIOS Y OTRAS CONSTRUCCIONES | 18.960,82 | 0,00 | 18.960,82 | 18.960,82 | 0,00 |
| 6.2.2.00 | ADQUISICION | 18.960,82 | 0,00 | 18.960,82 | 18.960,82 | 0,00 |
| 6.2.3 | MAQUINARIA, INSTALACIONES Y UTILLAJE | 7.550,40 | 0,00 | 7.550,40 | 7.550,40 | 0,00 |
| 6.2.3.01 | CONSTRUCCION | 7.550,40 | 0,00 | 7.550,40 | 7.550,40 | 0,00 |



**Gobierno
de La
Rioja**

Adm. Pública y Hacienda

Ejercicio: 2018

SICAP - Sistema de Información Contable

OBLIGACIONES DE PRESUPUESTOS CERRADOS

Página 161

Ejercicio Origen: 2017

Información a fecha: 31/12/2018

Unidad monetaria: Euros

Clasificación Orgánica 200405 POLÍTICAS SOCIALES, FAMILIA, IGUALDAD Y JUSTICIA / DIRECCIÓN GENERAL DE SERVICIOS SOCIALES / C.A.P.D.P. DE FUENMAYOR

Clasificación Funcional 2323 ACTUACIONES DE PROTECCIÓN Y PROMOCIÓN SOCIAL / SERVICIOS SOCIALES / ACCIÓN SOCIAL / DISCAPACIDAD

| Clasificación Económica | Denominación | Saldo Inicial Obligaciones Pdes. de Pago | Rectificaciones o Anulaciones Saldo Inicial | Total Obligaciones | Pagos Realizados | Total Obligaciones Pdes. de Pago |
|-----------------------------------|----------------------|--|---|--------------------|-------------------|----------------------------------|
| Total Orgánico / Funcional | 200405 / 2323 | 283.414,50 | 0,00 | 283.414,50 | 283.414,50 | 0,00 |



Clasificación Orgánica 200406 POLÍTICAS SOCIALES, FAMILIA, IGUALDAD Y JUSTICIA / DIRECCIÓN GENERAL DE SERVICIOS SOCIALES / RESIDENCIA LA COMETA

Clasificación Funcional 2324 ACTUACIONES DE PROTECCIÓN Y PROMOCIÓN SOCIAL / SERVICIOS SOCIALES / ACCIÓN SOCIAL / INFANCIA Y MENORES

| Clasificación Económica | Denominación | Saldo Inicial Obligaciones Pdes. de Pago | Rectificaciones o Anulaciones Saldo Inicial | Total Obligaciones | Pagos Realizados | Total Obligaciones Pdes. de Pago |
|-----------------------------------|---|--|---|--------------------|------------------|----------------------------------|
| 2 | GASTOS EN BIENES CORRIENTES Y SERVICIOS | 69.588,24 | 0,00 | 69.588,24 | 69.588,24 | 0,00 |
| 2.2 | MATERIAL, SUMINISTROS Y OTROS | 69.588,24 | 0,00 | 69.588,24 | 69.588,24 | 0,00 |
| 2.2.1 | SUMINISTROS | 6.387,29 | 0,00 | 6.387,29 | 6.387,29 | 0,00 |
| 2.2.1.00 | ENERGIA ELECTRICA | 3.897,78 | 0,00 | 3.897,78 | 3.897,78 | 0,00 |
| 2.2.1.02 | GAS | 134,79 | 0,00 | 134,79 | 134,79 | 0,00 |
| 2.2.1.05 | PRODUCTOS ALIMENTICIOS | 671,24 | 0,00 | 671,24 | 671,24 | 0,00 |
| 2.2.1.06 | PRODUCTOS FARMACEUTICOS | 12,33 | 0,00 | 12,33 | 12,33 | 0,00 |
| 2.2.1.07 | MATERIALES ESPECIALES | 1.341,92 | 0,00 | 1.341,92 | 1.341,92 | 0,00 |
| 2.2.1.08 | X | 87,96 | 0,00 | 87,96 | 87,96 | 0,00 |
| 2.2.1.23 | CALZADO | 170,00 | 0,00 | 170,00 | 170,00 | 0,00 |
| 2.2.1.99 | OTROS SUMINISTROS | 71,27 | 0,00 | 71,27 | 71,27 | 0,00 |
| 2.2.7 | TRABAJOS REALIZADOS POR OTRAS EMPRESAS | 63.200,95 | 0,00 | 63.200,95 | 63.200,95 | 0,00 |
| 2.2.7.00 | LIMPIEZA Y ASEO | 432,98 | 0,00 | 432,98 | 432,98 | 0,00 |
| 2.2.7.01 | SEGURIDAD | 49.050,91 | 0,00 | 49.050,91 | 49.050,91 | 0,00 |
| 2.2.7.06 | ESTUDIOS Y TRABAJOS TECNICOS | 2.220,00 | 0,00 | 2.220,00 | 2.220,00 | 0,00 |
| 2.2.7.12 | SERVICIOS CONTRATADOS DE COMEDOR | 11.485,18 | 0,00 | 11.485,18 | 11.485,18 | 0,00 |
| 2.2.7.99 | OTROS | 11,88 | 0,00 | 11,88 | 11,88 | 0,00 |
| Total Orgánico / Funcional | 200406 / 2324 | 69.588,24 | 0,00 | 69.588,24 | 69.588,24 | 0,00 |



**Gobierno
de La
Rioja**

Adm. Pública y Hacienda

SICAP - Sistema de Información Contable

OBLIGACIONES DE PRESUPUESTOS CERRADOS

Ejercicio: 2018

Página 163

Ejercicio Origen: 2017

Información a fecha: 31/12/2018

Unidad monetaria: Euros

Clasificación Orgánica 200410 POLÍTICAS SOCIALES, FAMILIA, IGUALDAD Y JUSTICIA / DIRECCIÓN GENERAL DE SERVICIOS SOCIALES / CENTROS NO RESIDENCIALES (HOGARES)

Clasificación Funcional 2322 ACTUACIONES DE PROTECCIÓN Y PROMOCIÓN SOCIAL / SERVICIOS SOCIALES / ACCIÓN SOCIAL / MAYORES

| Clasificación Económica | Denominación | Saldo Inicial Obligaciones Pdes. de Pago | Rectificaciones o Anulaciones Saldo Inicial | Total Obligaciones | Pagos Realizados | Total Obligaciones Pdes. de Pago |
|-----------------------------------|--|--|---|--------------------|-------------------|----------------------------------|
| 2 | GASTOS EN BIENES CORRIENTES Y SERVICIOS | 290.619,14 | 0,00 | 290.619,14 | 290.619,14 | 0,00 |
| 2.1 | REPARACIONES, MANTENIMIENTO Y CONSERVACION | 39.262,70 | 0,00 | 39.262,70 | 39.262,70 | 0,00 |
| 2.1.2 | EDIFICIOS Y OTRAS CONSTRUCCIONES | 22.488,12 | 0,00 | 22.488,12 | 22.488,12 | 0,00 |
| 2.1.2.00 | INMOVILIZADO PROPIO | 22.488,12 | 0,00 | 22.488,12 | 22.488,12 | 0,00 |
| 2.1.3 | MAQUINARIA, INSTALACION Y UTILLAJE | 14.218,59 | 0,00 | 14.218,59 | 14.218,59 | 0,00 |
| 2.1.3.00 | INMOVILIZADO PROPIO | 14.218,59 | 0,00 | 14.218,59 | 14.218,59 | 0,00 |
| 2.1.5 | MOBILIARIO Y ENSERES | 2.555,99 | 0,00 | 2.555,99 | 2.555,99 | 0,00 |
| 2.1.5.00 | INMOVILIZADO PROPIO | 2.555,99 | 0,00 | 2.555,99 | 2.555,99 | 0,00 |
| 2.2 | MATERIAL, SUMINISTROS Y OTROS | 251.356,44 | 0,00 | 251.356,44 | 251.356,44 | 0,00 |
| 2.2.0 | MATERIAL DE OFICINA | 2.889,59 | 0,00 | 2.889,59 | 2.889,59 | 0,00 |
| 2.2.0.00 | ORDINARIO NO INVENTARIABLE | 1.388,29 | 0,00 | 1.388,29 | 1.388,29 | 0,00 |
| 2.2.0.01 | PRENSA, REVISTAS, LIBROS Y OTRAS PUBLICACIONES | 1.501,30 | 0,00 | 1.501,30 | 1.501,30 | 0,00 |
| 2.2.1 | SUMINISTROS | 63.003,57 | 0,00 | 63.003,57 | 63.003,57 | 0,00 |
| 2.2.1.00 | ENERGIA ELECTRICA | 31.272,80 | 0,00 | 31.272,80 | 31.272,80 | 0,00 |
| 2.2.1.02 | GAS | 5.883,58 | 0,00 | 5.883,58 | 5.883,58 | 0,00 |
| 2.2.1.04 | VESTUARIO | 3.061,60 | 0,00 | 3.061,60 | 3.061,60 | 0,00 |
| 2.2.1.06 | PRODUCTOS FARMACEUTICOS | 138,00 | 0,00 | 138,00 | 138,00 | 0,00 |
| 2.2.1.07 | MATERIALES ESPECIALES | 9.793,09 | 0,00 | 9.793,09 | 9.793,09 | 0,00 |
| 2.2.1.08 | X | 7.798,41 | 0,00 | 7.798,41 | 7.798,41 | 0,00 |
| 2.2.1.23 | CALZADO | 1.572,96 | 0,00 | 1.572,96 | 1.572,96 | 0,00 |
| 2.2.1.99 | OTROS SUMINISTROS | 3.483,13 | 0,00 | 3.483,13 | 3.483,13 | 0,00 |
| 2.2.7 | TRABAJOS REALIZADOS POR OTRAS EMPRESAS | 185.463,28 | 0,00 | 185.463,28 | 185.463,28 | 0,00 |
| 2.2.7.00 | LIMPIEZA Y ASEO | 102.401,66 | 0,00 | 102.401,66 | 102.401,66 | 0,00 |
| 2.2.7.11 | X | 63.354,38 | 0,00 | 63.354,38 | 63.354,38 | 0,00 |
| 2.2.7.99 | OTROS | 19.707,24 | 0,00 | 19.707,24 | 19.707,24 | 0,00 |
| Total Orgánico / Funcional | 200410 / 2322 | 290.619,14 | 0,00 | 290.619,14 | 290.619,14 | 0,00 |



**Gobierno
de La
Rioja**

Adm. Pública y Hacienda

Ejercicio: 2018

SICAP - Sistema de Información Contable

OBLIGACIONES DE PRESUPUESTOS CERRADOS

Página 164

Ejercicio Origen: 2017


Información a fecha: 31/12/2018

Unidad monetaria: Euros


Clasificación Orgánica 200410 POLÍTICAS SOCIALES, FAMILIA, IGUALDAD Y JUSTICIA / DIRECCIÓN GENERAL DE SERVICIOS SOCIALES / CENTROS NO RESIDENCIALES (HOGARES)

Clasificación Funcional 2322 ACTUACIONES DE PROTECCIÓN Y PROMOCIÓN SOCIAL / SERVICIOS SOCIALES / ACCIÓN SOCIAL / MAYORES

| Clasificación Económica | Denominación | Saldo Inicial Obligaciones Pdes. de Pago | Rectificaciones o Anulaciones Saldo Inicial | Total Obligaciones | Pagos Realizados | Total Obligaciones Pdes. de Pago |
|-------------------------|--------------------------|--|---|--------------------|------------------|----------------------------------|
| *** | TOTAL GENERAL *** | 207.166.277,64 | -1.559.056,52 | 205.607.221,12 | 133.188.401,87 | 72.418.819,25 |

| | | | |
|---|-------------------------|---|----------------|
|  | Gobierno de La Rioja | Consejería de Administración Pública y Hacienda | Ejercicio 2018 |
| | | SICAP - Sistema de Información Contable | |
| | | | |

VI MEMORIA
14 Información presupuestaria
b) Presupuestos cerrados
Presupuesto de ingresos

| | | | |
|---|---------------------------------|--|-----------------------|
|  | Gobierno de La Rioja | Consejería de Administración Pública y Hacienda | Ejercicio 2018 |
| | | SICAP - Sistema de Información Contable | |
| | | | |



Ejercicio Origen: 1996

Información a fecha: 31/12/2018

Unidad monetaria: Euros

| Clasificación Económica | Denominación | | Saldo Inicial Pendiente de Cobro | Rectificaciones Saldo Inicial | Derechos Anulados | Derechos Cancelados | Recaudación Neta | Total Derechos Pdtes. Cobro |
|------------------------------------|--|--------------------------|----------------------------------|-------------------------------|-------------------|---------------------|------------------|-----------------------------|
| 3 | TASAS Y OTROS INGRESOS. | Ingreso Directo: | 89,31 | -31,79 | 0,00 | 0,00 | 0,00 | 57,52 |
| | | Ingreso por Recibo: | 0,00 | 0,00 | 0,00 | 0,00 | 0,00 | 0,00 |
| 3.1 | PRESTACION DE SERVICIOS | Ingreso Directo: | 57,52 | 0,00 | 0,00 | 0,00 | 0,00 | 57,52 |
| | | Ingreso por Recibo: | 0,00 | 0,00 | 0,00 | 0,00 | 0,00 | 0,00 |
| 3.1.8 | | Ingreso Directo: | 57,52 | 0,00 | 0,00 | 0,00 | 0,00 | 57,52 |
| | | Ingreso por Recibo: | 0,00 | 0,00 | 0,00 | 0,00 | 0,00 | 0,00 |
| 3.1.8.00 | | Ingreso Directo: | 57,52 | 0,00 | 0,00 | 0,00 | 0,00 | 57,52 |
| | | Ingreso por Recibo: | 0,00 | 0,00 | 0,00 | 0,00 | 0,00 | 0,00 |
| 3.9 | OTROS INGRESOS | Ingreso Directo: | 31,79 | -31,79 | 0,00 | 0,00 | 0,00 | 0,00 |
| | | Ingreso por Recibo: | 0,00 | 0,00 | 0,00 | 0,00 | 0,00 | 0,00 |
| 3.9.1 | RECARGOS Y MULTAS | Ingreso Directo: | 31,79 | -31,79 | 0,00 | 0,00 | 0,00 | 0,00 |
| | | Ingreso por Recibo: | 0,00 | 0,00 | 0,00 | 0,00 | 0,00 | 0,00 |
| 3.9.1.02 | MULTAS Y SANCIONES | Ingreso Directo: | 31,79 | -31,79 | 0,00 | 0,00 | 0,00 | 0,00 |
| | | Ingreso por Recibo: | 0,00 | 0,00 | 0,00 | 0,00 | 0,00 | 0,00 |
| 5 | INGRESOS PATRIMONIALES. | Ingreso Directo: | 172,86 | 0,00 | 0,00 | 172,86 | 0,00 | 0,00 |
| | | Ingreso por Recibo: | 0,00 | 0,00 | 0,00 | 0,00 | 0,00 | 0,00 |
| 5.4 | RENTAS DE BIENES INMUEBLES | Ingreso Directo: | 172,86 | 0,00 | 0,00 | 172,86 | 0,00 | 0,00 |
| | | Ingreso por Recibo: | 0,00 | 0,00 | 0,00 | 0,00 | 0,00 | 0,00 |
| 5.4.0 | ARRENDAMIENTOS DE FINCAS URBANAS | Ingreso Directo: | 172,86 | 0,00 | 0,00 | 172,86 | 0,00 | 0,00 |
| | | Ingreso por Recibo: | 0,00 | 0,00 | 0,00 | 0,00 | 0,00 | 0,00 |
| 5.4.0.09 | OTROS ALQUILERES DE VIVIENDAS | Ingreso Directo: | 172,86 | 0,00 | 0,00 | 172,86 | 0,00 | 0,00 |
| | | Ingreso por Recibo: | 0,00 | 0,00 | 0,00 | 0,00 | 0,00 | 0,00 |
| 6 | ENAJENACION DE INVERSIONES REALES | Ingreso Directo: | 18.366,93 | 0,00 | 18.366,93 | 0,00 | 0,00 | 0,00 |
| | | Ingreso por Recibo: | 0,00 | 0,00 | 0,00 | 0,00 | 0,00 | 0,00 |
| 6.1 | DE LAS DEMAS INVERSIONES REALES | Ingreso Directo: | 18.366,93 | 0,00 | 18.366,93 | 0,00 | 0,00 | 0,00 |
| | | Ingreso por Recibo: | 0,00 | 0,00 | 0,00 | 0,00 | 0,00 | 0,00 |
| 6.1.0 | ENAJENACION DE VIVIENDAS Y LOCALES COMERCIALES | Ingreso Directo: | 18.366,93 | 0,00 | 18.366,93 | 0,00 | 0,00 | 0,00 |
| | | Ingreso por Recibo: | 0,00 | 0,00 | 0,00 | 0,00 | 0,00 | 0,00 |
| Total Ejercicio Origen 1996 | | Ingreso Directo: | 18.629,10 | -31,79 | 18.366,93 | 172,86 | 0,00 | 57,52 |
| | | greso por Recibo: | 0,00 | 0,00 | 0,00 | 0,00 | 0,00 | 0,00 |




Ejercicio Origen: 1997

Información a fecha: 31/12/2018

Unidad monetaria: Euros

| Clasificación Económica | Denominación | | Saldo Inicial Pendiente de Cobro | Rectificaciones Saldo Inicial | Derechos Anulados | Derechos Cancelados | Recaudación Neta | Total Derechos Pdtes. Cobro |
|-------------------------|--|---------------------|----------------------------------|-------------------------------|-------------------|---------------------|------------------|-----------------------------|
| 2 | IMPUESTOS INDIRECTOS | Ingreso Directo: | 27.094,17 | 0,00 | 0,00 | 0,00 | 0,00 | 27.094,17 |
| | | Ingreso por Recibo: | 0,00 | 0,00 | 0,00 | 0,00 | 0,00 | 0,00 |
| 2.0 | SOBRE TRANSMISIONES PATRIMONIALES Y ACTOS JURIDICOS DOCUMENTADOS | Ingreso Directo: | 27.094,17 | 0,00 | 0,00 | 0,00 | 0,00 | 27.094,17 |
| | | Ingreso por Recibo: | 0,00 | 0,00 | 0,00 | 0,00 | 0,00 | 0,00 |
| 2.0.0 | SOBRE TRANSMISIONES PATRIMONIALES Y ACTOS JURIDICOS DOCUMENTADOS | Ingreso Directo: | 27.094,17 | 0,00 | 0,00 | 0,00 | 0,00 | 27.094,17 |
| | | Ingreso por Recibo: | 0,00 | 0,00 | 0,00 | 0,00 | 0,00 | 0,00 |
| 3 | TASAS Y OTROS INGRESOS. | Ingreso Directo: | 13.584,65 | 0,00 | 0,00 | 38,51 | 0,00 | 13.546,14 |
| | | Ingreso por Recibo: | 0,00 | 0,00 | 0,00 | 0,00 | 0,00 | 0,00 |
| 3.3 | TASAS AFECTADAS EN DECRETOS DE TRANSFERENCIAS | Ingreso Directo: | 38,51 | 0,00 | 0,00 | 38,51 | 0,00 | 0,00 |
| | | Ingreso por Recibo: | 0,00 | 0,00 | 0,00 | 0,00 | 0,00 | 0,00 |
| 3.3.5 | FOMENTO Y POLITICA TERRITORIAL | Ingreso Directo: | 38,51 | 0,00 | 0,00 | 38,51 | 0,00 | 0,00 |
| | | Ingreso por Recibo: | 0,00 | 0,00 | 0,00 | 0,00 | 0,00 | 0,00 |
| 3.3.5.05 | TASA 09.06 ORDENACION DE TRANSPORTES MECÁNICOS POR CARRETERA | Ingreso Directo: | 38,51 | 0,00 | 0,00 | 38,51 | 0,00 | 0,00 |
| | | Ingreso por Recibo: | 0,00 | 0,00 | 0,00 | 0,00 | 0,00 | 0,00 |
| 3.9 | OTROS INGRESOS | Ingreso Directo: | 13.546,14 | 0,00 | 0,00 | 0,00 | 0,00 | 13.546,14 |
| | | Ingreso por Recibo: | 0,00 | 0,00 | 0,00 | 0,00 | 0,00 | 0,00 |
| 3.9.1 | RECARGOS Y MULTAS | Ingreso Directo: | 12.561,16 | 0,00 | 0,00 | 0,00 | 0,00 | 12.561,16 |
| | | Ingreso por Recibo: | 0,00 | 0,00 | 0,00 | 0,00 | 0,00 | 0,00 |
| 3.9.1.02 | MULTAS Y SANCIONES | Ingreso Directo: | 12.561,16 | 0,00 | 0,00 | 0,00 | 0,00 | 12.561,16 |
| | | Ingreso por Recibo: | 0,00 | 0,00 | 0,00 | 0,00 | 0,00 | 0,00 |
| 3.9.9 | INGRESOS DIVERSOS | Ingreso Directo: | 984,98 | 0,00 | 0,00 | 0,00 | 0,00 | 984,98 |
| | | Ingreso por Recibo: | 0,00 | 0,00 | 0,00 | 0,00 | 0,00 | 0,00 |
| 3.9.9.04 | OTRAS INDEMNIZACIONES | Ingreso Directo: | 420,71 | 0,00 | 0,00 | 0,00 | 0,00 | 420,71 |
| | | Ingreso por Recibo: | 0,00 | 0,00 | 0,00 | 0,00 | 0,00 | 0,00 |
| 3.9.9.99 | OTROS INGRESOS DIVERSOS | Ingreso Directo: | 564,27 | 0,00 | 0,00 | 0,00 | 0,00 | 564,27 |
| | | Ingreso por Recibo: | 0,00 | 0,00 | 0,00 | 0,00 | 0,00 | 0,00 |
| 4 | TRANSFERENCIAS CORRIENTES. | Ingreso Directo: | 10.517,71 | 0,00 | 0,00 | 10.517,71 | 0,00 | 0,00 |
| | | Ingreso por Recibo: | 0,00 | 0,00 | 0,00 | 0,00 | 0,00 | 0,00 |
| 4.1 | DE ORGANISMOS AUTONOMOS DE LA ADMINISTRACIÓN GENERAL DEL ESTADO | Ingreso Directo: | 10.517,71 | 0,00 | 0,00 | 10.517,71 | 0,00 | 0,00 |
| | | Ingreso por Recibo: | 0,00 | 0,00 | 0,00 | 0,00 | 0,00 | 0,00 |
| 4.1.0 | DE ORGANISMOS AUTONOMOS | Ingreso Directo: | 10.517,71 | 0,00 | 0,00 | 10.517,71 | 0,00 | 0,00 |
| | | Ingreso por Recibo: | 0,00 | 0,00 | 0,00 | 0,00 | 0,00 | 0,00 |
| 4.1.0.03 | INSTITUTO NACIONAL DE LA MUJER | Ingreso Directo: | 10.517,71 | 0,00 | 0,00 | 10.517,71 | 0,00 | 0,00 |
| | | Ingreso por Recibo: | 0,00 | 0,00 | 0,00 | 0,00 | 0,00 | 0,00 |
| 5 | INGRESOS PATRIMONIALES. | Ingreso Directo: | 2.109,22 | 0,00 | 0,00 | 0,00 | 0,00 | 2.109,22 |
| | | Ingreso por Recibo: | 0,00 | 0,00 | 0,00 | 0,00 | 0,00 | 0,00 |
| 5.5 | PRODUCTOS DE CONCESIONES Y APROVECHAMIENTOS ESPECIALES | Ingreso Directo: | 2.109,22 | 0,00 | 0,00 | 0,00 | 0,00 | 2.109,22 |
| | | Ingreso por Recibo: | 0,00 | 0,00 | 0,00 | 0,00 | 0,00 | 0,00 |
| 5.5.1 | APROVECHAMIENTOS ESPECIALES | Ingreso Directo: | 2.109,22 | 0,00 | 0,00 | 0,00 | 0,00 | 2.109,22 |
| | | Ingreso por Recibo: | 0,00 | 0,00 | 0,00 | 0,00 | 0,00 | 0,00 |
| 5.5.1.09 | OTROS APROVECHAMIENTOS | Ingreso Directo: | 2.109,22 | 0,00 | 0,00 | 0,00 | 0,00 | 2.109,22 |
| | | Ingreso por Recibo: | 0,00 | 0,00 | 0,00 | 0,00 | 0,00 | 0,00 |



Gobierno
de La
Rioja

Adm. Pública y Hacienda

Ejercicio: 2018

SICAP - Sistema de Información Contable

I. DERECHOS A COBRAR DE PRESUPUESTOS CERRADOS - DERECHOS PENDIENTES DE COBRO TOTALES

Página 3

Ejercicio Origen: 1997

Información a fecha: 31/12/2018

Unidad monetaria: Euros

| Clasificación Económica | Denominación | Saldo Inicial Pendiente de Cobro | Rectificaciones Saldo Inicial | Derechos Anulados | Derechos Cancelados | Recaudación Neta | Total Derechos Pdtes. Cobro |
|------------------------------------|--------------|--|----------------------------------|----------------------|------------------------|---------------------|-----------------------------------|
| Total Ejercicio Origen 1997 | | Ingreso Directo: 53.305,75 | 0,00 | 0,00 | 10.556,22 | 0,00 | 42.749,53 |
| | | agreso por Recibo: 0,00 | 0,00 | 0,00 | 0,00 | 0,00 | 0,00 |



Ejercicio Origen: 1998

Información a fecha: 31/12/2018

Unidad monetaria: Euros

| Clasificación Económica | Denominación | | Saldo Inicial Pendiente de Cobro | Rectificaciones Saldo Inicial | Derechos Anulados | Derechos Cancelados | Recaudación Neta | Total Derechos Pdtes. Cobro |
|------------------------------------|--|--------------------------|--|----------------------------------|----------------------|------------------------|---------------------|-----------------------------------|
| 2 | IMPUESTOS INDIRECTOS | Ingreso Directo: | 0,00 | 0,00 | 0,00 | 0,00 | 0,00 | 0,00 |
| | | Ingreso por Recibo: | 22,54 | 0,00 | 0,00 | 0,00 | 0,00 | 22,54 |
| 2.2 | CANONES | Ingreso Directo: | 0,00 | 0,00 | 0,00 | 0,00 | 0,00 | 0,00 |
| | | Ingreso por Recibo: | 22,54 | 0,00 | 0,00 | 0,00 | 0,00 | 22,54 |
| 2.2.0 | CANON DE SANEAMIENTO Y DEPURACION | Ingreso Directo: | 0,00 | 0,00 | 0,00 | 0,00 | 0,00 | 0,00 |
| | | Ingreso por Recibo: | 22,54 | 0,00 | 0,00 | 0,00 | 0,00 | 22,54 |
| 3 | TASAS Y OTROS INGRESOS. | Ingreso Directo: | 11.450,23 | 0,00 | 0,00 | 0,00 | 0,00 | 11.450,23 |
| | | Ingreso por Recibo: | 0,00 | 0,00 | 0,00 | 0,00 | 0,00 | 0,00 |
| 3.0 | VENTA DE BIENES | Ingreso Directo: | 3.016,49 | 0,00 | 0,00 | 0,00 | 0,00 | 3.016,49 |
| | | Ingreso por Recibo: | 0,00 | 0,00 | 0,00 | 0,00 | 0,00 | 0,00 |
| 3.0.4 | VENTA DE PRODUCTOS AGROPECUARIOS | Ingreso Directo: | 3.016,49 | 0,00 | 0,00 | 0,00 | 0,00 | 3.016,49 |
| | | Ingreso por Recibo: | 0,00 | 0,00 | 0,00 | 0,00 | 0,00 | 0,00 |
| 3.0.4.01 | EXPLOTACIONES AGRARIAS | Ingreso Directo: | 3.016,49 | 0,00 | 0,00 | 0,00 | 0,00 | 3.016,49 |
| | | Ingreso por Recibo: | 0,00 | 0,00 | 0,00 | 0,00 | 0,00 | 0,00 |
| 3.8 | REINTEGROS | Ingreso Directo: | 8.433,74 | 0,00 | 0,00 | 0,00 | 0,00 | 8.433,74 |
| | | Ingreso por Recibo: | 0,00 | 0,00 | 0,00 | 0,00 | 0,00 | 0,00 |
| 3.8.0 | DE PAGOS DE EJERCICIOS ANTERIORES | Ingreso Directo: | 8.433,74 | 0,00 | 0,00 | 0,00 | 0,00 | 8.433,74 |
| | | Ingreso por Recibo: | 0,00 | 0,00 | 0,00 | 0,00 | 0,00 | 0,00 |
| 5 | INGRESOS PATRIMONIALES. | Ingreso Directo: | 3.759,56 | 0,00 | 0,00 | 0,00 | 0,00 | 3.759,56 |
| | | Ingreso por Recibo: | 0,00 | 0,00 | 0,00 | 0,00 | 0,00 | 0,00 |
| 5.5 | PRODUCTOS DE CONCESIONES Y APROVECHAMIENTOS ESPECIALES | Ingreso Directo: | 3.759,56 | 0,00 | 0,00 | 0,00 | 0,00 | 3.759,56 |
| | | Ingreso por Recibo: | 0,00 | 0,00 | 0,00 | 0,00 | 0,00 | 0,00 |
| 5.5.1 | APROVECHAMIENTOS ESPECIALES | Ingreso Directo: | 3.759,56 | 0,00 | 0,00 | 0,00 | 0,00 | 3.759,56 |
| | | Ingreso por Recibo: | 0,00 | 0,00 | 0,00 | 0,00 | 0,00 | 0,00 |
| 5.5.1.09 | OTROS APROVECHAMIENTOS | Ingreso Directo: | 3.759,56 | 0,00 | 0,00 | 0,00 | 0,00 | 3.759,56 |
| | | Ingreso por Recibo: | 0,00 | 0,00 | 0,00 | 0,00 | 0,00 | 0,00 |
| Total Ejercicio Origen 1998 | | Ingreso Directo: | 15.209,79 | 0,00 | 0,00 | 0,00 | 0,00 | 15.209,79 |
| | | greso por Recibo: | 22,54 | 0,00 | 0,00 | 0,00 | 0,00 | 22,54 |



Ejercicio Origen: 1999

Información a fecha: 31/12/2018

Unidad monetaria: Euros

| Clasificación Económica | Denominación | | Saldo Inicial Pendiente de Cobro | Rectificaciones Saldo Inicial | Derechos Anulados | Derechos Cancelados | Recaudación Neta | Total Derechos Pdtes. Cobro |
|------------------------------------|--|--------------------------|----------------------------------|-------------------------------|-------------------|---------------------|------------------|-----------------------------|
| 2 | IMPUESTOS INDIRECTOS | Ingreso Directo: | 0,00 | 0,00 | 0,00 | 0,00 | 0,00 | 0,00 |
| | | Ingreso por Recibo: | 22,54 | 0,00 | 0,00 | 0,00 | 0,00 | 22,54 |
| 2.2 | CANONES | Ingreso Directo: | 0,00 | 0,00 | 0,00 | 0,00 | 0,00 | 0,00 |
| | | Ingreso por Recibo: | 22,54 | 0,00 | 0,00 | 0,00 | 0,00 | 22,54 |
| 2.2.0 | CANON DE SANEAMIENTO Y DEPURACION | Ingreso Directo: | 0,00 | 0,00 | 0,00 | 0,00 | 0,00 | 0,00 |
| | | Ingreso por Recibo: | 22,54 | 0,00 | 0,00 | 0,00 | 0,00 | 22,54 |
| 3 | TASAS Y OTROS INGRESOS. | Ingreso Directo: | 2.966,46 | 0,00 | 0,00 | 40,81 | 0,00 | 2.925,65 |
| | | Ingreso por Recibo: | 0,00 | 0,00 | 0,00 | 0,00 | 0,00 | 0,00 |
| 3.3 | TASAS AFECTADAS EN DECRETOS DE TRANSFERENCIAS | Ingreso Directo: | 40,81 | 0,00 | 0,00 | 40,81 | 0,00 | 0,00 |
| | | Ingreso por Recibo: | 0,00 | 0,00 | 0,00 | 0,00 | 0,00 | 0,00 |
| 3.3.5 | FOMENTO Y POLITICA TERRITORIAL | Ingreso Directo: | 40,81 | 0,00 | 0,00 | 40,81 | 0,00 | 0,00 |
| | | Ingreso por Recibo: | 0,00 | 0,00 | 0,00 | 0,00 | 0,00 | 0,00 |
| 3.3.5.05 | TASA 09.06 ORDENACION DE TRANSPORTES MECÁNICOS POR CARRETERA | Ingreso Directo: | 40,81 | 0,00 | 0,00 | 40,81 | 0,00 | 0,00 |
| | | Ingreso por Recibo: | 0,00 | 0,00 | 0,00 | 0,00 | 0,00 | 0,00 |
| 3.8 | REINTEGROS | Ingreso Directo: | 2.925,65 | 0,00 | 0,00 | 0,00 | 0,00 | 2.925,65 |
| | | Ingreso por Recibo: | 0,00 | 0,00 | 0,00 | 0,00 | 0,00 | 0,00 |
| 3.8.0 | DE PAGOS DE EJERCICIOS ANTERIORES | Ingreso Directo: | 2.925,65 | 0,00 | 0,00 | 0,00 | 0,00 | 2.925,65 |
| | | Ingreso por Recibo: | 0,00 | 0,00 | 0,00 | 0,00 | 0,00 | 0,00 |
| 5 | INGRESOS PATRIMONIALES. | Ingreso Directo: | 4.819,11 | 0,00 | 0,00 | 3.471,37 | 0,00 | 1.347,74 |
| | | Ingreso por Recibo: | 0,00 | 0,00 | 0,00 | 0,00 | 0,00 | 0,00 |
| 5.1 | INTERESES DE ANTICIPOS Y PRESTAMOS CONCEDIDOS | Ingreso Directo: | 3.432,00 | 0,00 | 0,00 | 3.432,00 | 0,00 | 0,00 |
| | | Ingreso por Recibo: | 0,00 | 0,00 | 0,00 | 0,00 | 0,00 | 0,00 |
| 5.1.8 | A FAMILIAS E INSTITUCIONES SIN FINES DE LUCRO | Ingreso Directo: | 3.432,00 | 0,00 | 0,00 | 3.432,00 | 0,00 | 0,00 |
| | | Ingreso por Recibo: | 0,00 | 0,00 | 0,00 | 0,00 | 0,00 | 0,00 |
| 5.1.8.20 | | Ingreso Directo: | 3.432,00 | 0,00 | 0,00 | 3.432,00 | 0,00 | 0,00 |
| | | Ingreso por Recibo: | 0,00 | 0,00 | 0,00 | 0,00 | 0,00 | 0,00 |
| 5.5 | PRODUCTOS DE CONCESIONES Y APROVECHAMIENTOS ESPECIALES | Ingreso Directo: | 1.387,11 | 0,00 | 0,00 | 39,37 | 0,00 | 1.347,74 |
| | | Ingreso por Recibo: | 0,00 | 0,00 | 0,00 | 0,00 | 0,00 | 0,00 |
| 5.5.1 | APROVECHAMIENTOS ESPECIALES | Ingreso Directo: | 1.387,11 | 0,00 | 0,00 | 39,37 | 0,00 | 1.347,74 |
| | | Ingreso por Recibo: | 0,00 | 0,00 | 0,00 | 0,00 | 0,00 | 0,00 |
| 5.5.1.09 | OTROS APROVECHAMIENTOS | Ingreso Directo: | 1.387,11 | 0,00 | 0,00 | 39,37 | 0,00 | 1.347,74 |
| | | Ingreso por Recibo: | 0,00 | 0,00 | 0,00 | 0,00 | 0,00 | 0,00 |
| Total Ejercicio Origen 1999 | | Ingreso Directo: | 7.785,57 | 0,00 | 0,00 | 3.512,18 | 0,00 | 4.273,39 |
| | | greso por Recibo: | 22,54 | 0,00 | 0,00 | 0,00 | 0,00 | 22,54 |




Ejercicio Origen: 2000

Información a fecha: 31/12/2018

Unidad monetaria: Euros

| Clasificación Económica | Denominación | Saldo Inicial Pendiente de Cobro | Rectificaciones Saldo Inicial | Derechos Anulados | Derechos Cancelados | Recaudación Neta | Total Derechos Pdtes. Cobro |
|-------------------------|--|--|----------------------------------|----------------------|------------------------|---------------------|-----------------------------------|
| 2 | IMPUESTOS INDIRECTOS | Ingreso Directo: 3.564,30 Ingreso por Recibo: 0,00 | 0,00 0,00 | 0,00 0,00 | 0,00 0,00 | 0,00 0,00 | 3.564,30 0,00 |
| 2.0 | SOBRE TRANSMISIONES PATRIMONIALES Y ACTOS JURIDICOS DOCUMENTADOS | Ingreso Directo: 3.564,30 Ingreso por Recibo: 0,00 | 0,00 0,00 | 0,00 0,00 | 0,00 0,00 | 0,00 0,00 | 3.564,30 0,00 |
| 2.0.0 | SOBRE TRANSMISIONES PATRIMONIALES Y ACTOS JURIDICOS DOCUMENTADOS | Ingreso Directo: 3.564,30 Ingreso por Recibo: 0,00 | 0,00 0,00 | 0,00 0,00 | 0,00 0,00 | 0,00 0,00 | 3.564,30 0,00 |
| 3 | TASAS Y OTROS INGRESOS. | Ingreso Directo: 9.303,16 Ingreso por Recibo: 0,00 | 0,00 0,00 | 0,00 0,00 | 0,00 0,00 | 0,00 0,00 | 9.303,16 0,00 |
| 3.3 | TASAS AFECTADAS EN DECRETOS DE TRANSFERENCIAS | Ingreso Directo: 6.967,24 Ingreso por Recibo: 0,00 | 0,00 0,00 | 0,00 0,00 | 0,00 0,00 | 0,00 0,00 | 6.967,24 0,00 |
| 3.3.5 | FOMENTO Y POLITICA TERRITORIAL | Ingreso Directo: 6.967,24 Ingreso por Recibo: 0,00 | 0,00 0,00 | 0,00 0,00 | 0,00 0,00 | 0,00 0,00 | 6.967,24 0,00 |
| 3.3.5.05 | TASA 09.06 ORDENACION DE TRANSPORTES MECÁNICOS POR CARRETERA | Ingreso Directo: 6.967,24 Ingreso por Recibo: 0,00 | 0,00 0,00 | 0,00 0,00 | 0,00 0,00 | 0,00 0,00 | 6.967,24 0,00 |
| 3.8 | REINTEGROS | Ingreso Directo: 2.335,92 Ingreso por Recibo: 0,00 | 0,00 0,00 | 0,00 0,00 | 0,00 0,00 | 0,00 0,00 | 2.335,92 0,00 |
| 3.8.0 | DE PAGOS DE EJERCICIOS ANTERIORES | Ingreso Directo: 2.335,92 Ingreso por Recibo: 0,00 | 0,00 0,00 | 0,00 0,00 | 0,00 0,00 | 0,00 0,00 | 2.335,92 0,00 |
| 4 | TRANSFERENCIAS CORRIENTES. | Ingreso Directo: 15.693,99 Ingreso por Recibo: 0,00 | 0,00 0,00 | 0,00 0,00 | 0,00 0,00 | 0,00 0,00 | 15.693,99 0,00 |
| 4.9 | DEL EXTERIOR | Ingreso Directo: 15.693,99 Ingreso por Recibo: 0,00 | 0,00 0,00 | 0,00 0,00 | 0,00 0,00 | 0,00 0,00 | 15.693,99 0,00 |
| 4.9.1 | FONDO EUROPEO AGRICOLA DE GARANTIA (FEAGA) | Ingreso Directo: 15.693,99 Ingreso por Recibo: 0,00 | 0,00 0,00 | 0,00 0,00 | 0,00 0,00 | 0,00 0,00 | 15.693,99 0,00 |
| 4.9.1.11 | | Ingreso Directo: 14.543,18 Ingreso por Recibo: 0,00 | 0,00 0,00 | 0,00 0,00 | 0,00 0,00 | 0,00 0,00 | 14.543,18 0,00 |
| 4.9.1.14 | | Ingreso Directo: 200,13 Ingreso por Recibo: 0,00 | 0,00 0,00 | 0,00 0,00 | 0,00 0,00 | 0,00 0,00 | 200,13 0,00 |
| 4.9.1.15 | | Ingreso Directo: 950,68 Ingreso por Recibo: 0,00 | 0,00 0,00 | 0,00 0,00 | 0,00 0,00 | 0,00 0,00 | 950,68 0,00 |
| 5 | INGRESOS PATRIMONIALES. | Ingreso Directo: 5.531,31 Ingreso por Recibo: 0,00 | 0,00 0,00 | 0,00 0,00 | 3.432,00 0,00 | 0,00 0,00 | 2.099,31 0,00 |
| 5.1 | INTERESES DE ANTICIPOS Y PRESTAMOS CONCEDIDOS | Ingreso Directo: 3.432,00 Ingreso por Recibo: 0,00 | 0,00 0,00 | 0,00 0,00 | 3.432,00 0,00 | 0,00 0,00 | 0,00 0,00 |
| 5.1.8 | A FAMILIAS E INSTITUCIONES SIN FINES DE LUCRO | Ingreso Directo: 3.432,00 Ingreso por Recibo: 0,00 | 0,00 0,00 | 0,00 0,00 | 3.432,00 0,00 | 0,00 0,00 | 0,00 0,00 |
| 5.1.8.20 | | Ingreso Directo: 3.432,00 Ingreso por Recibo: 0,00 | 0,00 0,00 | 0,00 0,00 | 3.432,00 0,00 | 0,00 0,00 | 0,00 0,00 |
| 5.5 | PRODUCTOS DE CONCESIONES Y APROVECHAMIENTOS ESPECIALES | Ingreso Directo: 2.099,31 Ingreso por Recibo: 0,00 | 0,00 0,00 | 0,00 0,00 | 0,00 0,00 | 0,00 0,00 | 2.099,31 0,00 |
| 5.5.0 | CONCESIONES ADMINISTRATIVAS | Ingreso Directo: 2.099,31 Ingreso por Recibo: 0,00 | 0,00 0,00 | 0,00 0,00 | 0,00 0,00 | 0,00 0,00 | 2.099,31 0,00 |



Ejercicio Origen: 2000

Información a fecha: 31/12/2018

Unidad monetaria: Euros

| Clasificación Económica | Denominación | Saldo Inicial Pendiente de Cobro | Rectificaciones Saldo Inicial | Derechos Anulados | Derechos Cancelados | Recaudación Neta | Total Derechos Pdtes. Cobro |
|------------------------------------|--|----------------------------------|-------------------------------|-------------------|---------------------|-------------------|-----------------------------|
| 5.5.0.08 | Ingreso Directo: | 2.099,31 | 0,00 | 0,00 | 0,00 | 0,00 | 2.099,31 |
| | Ingreso por Recibo: | 0,00 | 0,00 | 0,00 | 0,00 | 0,00 | 0,00 |
| 7 | TRANSFERENCIAS DE CAPITAL. | Ingreso Directo: | 150.253,03 | 0,00 | 0,00 | 150.253,03 | 0,00 |
| | Ingreso por Recibo: | 0,00 | 0,00 | 0,00 | 0,00 | 0,00 | 0,00 |
| 7.6 | DE CORPORACIONES LOCALES | Ingreso Directo: | 150.253,03 | 0,00 | 0,00 | 150.253,03 | 0,00 |
| | Ingreso por Recibo: | 0,00 | 0,00 | 0,00 | 0,00 | 0,00 | 0,00 |
| 7.6.0 | DE AYUNTAMIENTOS | Ingreso Directo: | 150.253,03 | 0,00 | 0,00 | 150.253,03 | 0,00 |
| | Ingreso por Recibo: | 0,00 | 0,00 | 0,00 | 0,00 | 0,00 | 0,00 |
| 7.6.0.09 | OTROS AYUNTAMIENTOS | Ingreso Directo: | 150.253,03 | 0,00 | 0,00 | 150.253,03 | 0,00 |
| | Ingreso por Recibo: | 0,00 | 0,00 | 0,00 | 0,00 | 0,00 | 0,00 |
| 8 | ACTIVOS FINANCIEROS | Ingreso Directo: | 10.384,13 | 0,00 | 0,00 | 10.384,13 | 0,00 |
| | Ingreso por Recibo: | 0,00 | 0,00 | 0,00 | 0,00 | 0,00 | 0,00 |
| 8.3 | REINTEGRO DE PRESTAMOS CONCEDIDOS FUERA DEL SECTOR PUBLICO | Ingreso Directo: | 10.384,13 | 0,00 | 0,00 | 10.384,13 | 0,00 |
| | Ingreso por Recibo: | 0,00 | 0,00 | 0,00 | 0,00 | 0,00 | 0,00 |
| 8.3.1 | A LARGO PLAZO | Ingreso Directo: | 10.384,13 | 0,00 | 0,00 | 10.384,13 | 0,00 |
| | Ingreso por Recibo: | 0,00 | 0,00 | 0,00 | 0,00 | 0,00 | 0,00 |
| 8.3.1.23 | | Ingreso Directo: | 10.384,13 | 0,00 | 0,00 | 10.384,13 | 0,00 |
| | Ingreso por Recibo: | 0,00 | 0,00 | 0,00 | 0,00 | 0,00 | 0,00 |
| Total Ejercicio Origen 2000 | | Ingreso Directo: | 194.729,92 | 0,00 | 0,00 | 164.069,16 | 0,00 |
| | | greso por Recibo: | 0,00 | 0,00 | 0,00 | 0,00 | 0,00 |



Ejercicio Origen: 2001

Información a fecha: 31/12/2018

Unidad monetaria: Euros

| Clasificación Económica | Denominación | | Saldo Inicial Pendiente de Cobro | Rectificaciones Saldo Inicial | Derechos Anulados | Derechos Cancelados | Recaudación Neta | Total Derechos Pdtes. Cobro |
|------------------------------------|-----------------------------------|--------------------------|--|----------------------------------|----------------------|------------------------|---------------------|-----------------------------------|
| 2 | IMPUESTOS INDIRECTOS | Ingreso Directo: | 0,00 | 0,00 | 0,00 | 0,00 | 0,00 | 0,00 |
| | | Ingreso por Recibo: | 67,67 | 0,00 | 0,00 | 0,00 | 0,00 | 67,67 |
| 2.2 | CANONES | Ingreso Directo: | 0,00 | 0,00 | 0,00 | 0,00 | 0,00 | 0,00 |
| | | Ingreso por Recibo: | 67,67 | 0,00 | 0,00 | 0,00 | 0,00 | 67,67 |
| 2.2.0 | CANON DE SANEAMIENTO Y DEPURACION | Ingreso Directo: | 0,00 | 0,00 | 0,00 | 0,00 | 0,00 | 0,00 |
| | | Ingreso por Recibo: | 67,67 | 0,00 | 0,00 | 0,00 | 0,00 | 67,67 |
| 3 | TASAS Y OTROS INGRESOS. | Ingreso Directo: | 8.047,54 | 0,00 | 0,00 | 0,00 | 0,00 | 8.047,54 |
| | | Ingreso por Recibo: | 0,00 | 0,00 | 0,00 | 0,00 | 0,00 | 0,00 |
| 3.8 | REINTEGROS | Ingreso Directo: | 6.094,25 | 0,00 | 0,00 | 0,00 | 0,00 | 6.094,25 |
| | | Ingreso por Recibo: | 0,00 | 0,00 | 0,00 | 0,00 | 0,00 | 0,00 |
| 3.8.0 | DE PAGOS DE EJERCICIOS ANTERIORES | Ingreso Directo: | 6.094,25 | 0,00 | 0,00 | 0,00 | 0,00 | 6.094,25 |
| | | Ingreso por Recibo: | 0,00 | 0,00 | 0,00 | 0,00 | 0,00 | 0,00 |
| 3.9 | OTROS INGRESOS | Ingreso Directo: | 1.953,29 | 0,00 | 0,00 | 0,00 | 0,00 | 1.953,29 |
| | | Ingreso por Recibo: | 0,00 | 0,00 | 0,00 | 0,00 | 0,00 | 0,00 |
| 3.9.1 | RECARGOS Y MULTAS | Ingreso Directo: | 1.953,29 | 0,00 | 0,00 | 0,00 | 0,00 | 1.953,29 |
| | | Ingreso por Recibo: | 0,00 | 0,00 | 0,00 | 0,00 | 0,00 | 0,00 |
| 3.9.1.02 | MULTAS Y SANCIONES | Ingreso Directo: | 1.953,29 | 0,00 | 0,00 | 0,00 | 0,00 | 1.953,29 |
| | | Ingreso por Recibo: | 0,00 | 0,00 | 0,00 | 0,00 | 0,00 | 0,00 |
| 7 | TRANSFERENCIAS DE CAPITAL. | Ingreso Directo: | 97,89 | 0,00 | 0,00 | 0,00 | 0,00 | 97,89 |
| | | Ingreso por Recibo: | 0,00 | 0,00 | 0,00 | 0,00 | 0,00 | 0,00 |
| 7.6 | DE CORPORACIONES LOCALES | Ingreso Directo: | 97,89 | 0,00 | 0,00 | 0,00 | 0,00 | 97,89 |
| | | Ingreso por Recibo: | 0,00 | 0,00 | 0,00 | 0,00 | 0,00 | 0,00 |
| 7.6.0 | DE AYUNTAMIENTOS | Ingreso Directo: | 97,89 | 0,00 | 0,00 | 0,00 | 0,00 | 97,89 |
| | | Ingreso por Recibo: | 0,00 | 0,00 | 0,00 | 0,00 | 0,00 | 0,00 |
| 7.6.0.09 | OTROS AYUNTAMIENTOS | Ingreso Directo: | 97,89 | 0,00 | 0,00 | 0,00 | 0,00 | 97,89 |
| | | Ingreso por Recibo: | 0,00 | 0,00 | 0,00 | 0,00 | 0,00 | 0,00 |
| Total Ejercicio Origen 2001 | | Ingreso Directo: | 8.145,43 | 0,00 | 0,00 | 0,00 | 0,00 | 8.145,43 |
| | | greso por Recibo: | 67,67 | 0,00 | 0,00 | 0,00 | 0,00 | 67,67 |



Ejercicio Origen: 2002

Información a fecha: 31/12/2018

Unidad monetaria: Euros

| Clasificación Económica | Denominación | | Saldo Inicial Pendiente de Cobro | Rectificaciones Saldo Inicial | Derechos Anulados | Derechos Cancelados | Recaudación Neta | Total Derechos Pdtes. Cobro |
|------------------------------------|--|--------------------------|----------------------------------|-------------------------------|-------------------|---------------------|------------------|-----------------------------|
| 1 | IMPUESTOS DIRECTOS | Ingreso Directo: | 6.448,92 | 0,00 | 0,00 | 0,00 | 0,00 | 6.448,92 |
| | | Ingreso por Recibo: | 0,00 | 0,00 | 0,00 | 0,00 | 0,00 | 0,00 |
| 1.1 | SOBRE EL CAPITAL | Ingreso Directo: | 6.448,92 | 0,00 | 0,00 | 0,00 | 0,00 | 6.448,92 |
| | | Ingreso por Recibo: | 0,00 | 0,00 | 0,00 | 0,00 | 0,00 | 0,00 |
| 1.1.0 | IMPUESTO SOBRE SUCESIONES Y DONACIONES | Ingreso Directo: | 6.448,92 | 0,00 | 0,00 | 0,00 | 0,00 | 6.448,92 |
| | | Ingreso por Recibo: | 0,00 | 0,00 | 0,00 | 0,00 | 0,00 | 0,00 |
| 1.1.0.01 | IMPUESTO SOBRE SUCESIONES | Ingreso Directo: | 6.448,92 | 0,00 | 0,00 | 0,00 | 0,00 | 6.448,92 |
| | | Ingreso por Recibo: | 0,00 | 0,00 | 0,00 | 0,00 | 0,00 | 0,00 |
| 2 | IMPUESTOS INDIRECTOS | Ingreso Directo: | 226,29 | 0,00 | 0,00 | 0,00 | 0,00 | 226,29 |
| | | Ingreso por Recibo: | 6,10 | 0,00 | 0,00 | 0,00 | 0,00 | 6,10 |
| 2.2 | CANONES | Ingreso Directo: | 226,29 | 0,00 | 0,00 | 0,00 | 0,00 | 226,29 |
| | | Ingreso por Recibo: | 6,10 | 0,00 | 0,00 | 0,00 | 0,00 | 6,10 |
| 2.2.0 | CANON DE SANEAMIENTO Y DEPURACION | Ingreso Directo: | 226,29 | 0,00 | 0,00 | 0,00 | 0,00 | 226,29 |
| | | Ingreso por Recibo: | 6,10 | 0,00 | 0,00 | 0,00 | 0,00 | 6,10 |
| 3 | TASAS Y OTROS INGRESOS. | Ingreso Directo: | 150,00 | 0,00 | 0,00 | 0,00 | 0,00 | 150,00 |
| | | Ingreso por Recibo: | 0,00 | 0,00 | 0,00 | 0,00 | 0,00 | 0,00 |
| 3.9 | OTROS INGRESOS | Ingreso Directo: | 150,00 | 0,00 | 0,00 | 0,00 | 0,00 | 150,00 |
| | | Ingreso por Recibo: | 0,00 | 0,00 | 0,00 | 0,00 | 0,00 | 0,00 |
| 3.9.1 | RECARGOS Y MULTAS | Ingreso Directo: | 150,00 | 0,00 | 0,00 | 0,00 | 0,00 | 150,00 |
| | | Ingreso por Recibo: | 0,00 | 0,00 | 0,00 | 0,00 | 0,00 | 0,00 |
| 3.9.1.02 | MULTAS Y SANCIONES | Ingreso Directo: | 150,00 | 0,00 | 0,00 | 0,00 | 0,00 | 150,00 |
| | | Ingreso por Recibo: | 0,00 | 0,00 | 0,00 | 0,00 | 0,00 | 0,00 |
| Total Ejercicio Origen 2002 | | Ingreso Directo: | 6.825,21 | 0,00 | 0,00 | 0,00 | 0,00 | 6.825,21 |
| | | greso por Recibo: | 6,10 | 0,00 | 0,00 | 0,00 | 0,00 | 6,10 |



Ejercicio Origen: 2003

Información a fecha: 31/12/2018

Unidad monetaria: Euros

| Clasificación Económica | Denominación | | Saldo Inicial Pendiente de Cobro | Rectificaciones Saldo Inicial | Derechos Anulados | Derechos Cancelados | Recaudación Neta | Total Derechos Pdtes. Cobro |
|------------------------------------|--|--------------------------|--|----------------------------------|----------------------|------------------------|---------------------|-----------------------------------|
| 1 | IMPUESTOS DIRECTOS | Ingreso Directo: | 0,00 | 0,00 | 0,00 | 0,00 | 0,00 | 0,00 |
| | | Ingreso por Recibo: | 17,47 | 0,00 | 0,00 | 0,00 | 0,00 | 17,47 |
| 1.0 | SOBRE LA RENTA | Ingreso Directo: | 0,00 | 0,00 | 0,00 | 0,00 | 0,00 | 0,00 |
| | | Ingreso por Recibo: | 17,47 | 0,00 | 0,00 | 0,00 | 0,00 | 17,47 |
| 1.0.1 | RECARGO SOBRE ACTIVIDADES ECONOMICAS | Ingreso Directo: | 0,00 | 0,00 | 0,00 | 0,00 | 0,00 | 0,00 |
| | | Ingreso por Recibo: | 17,47 | 0,00 | 0,00 | 0,00 | 0,00 | 17,47 |
| 2 | IMPUESTOS INDIRECTOS | Ingreso Directo: | 499,95 | 0,00 | 0,00 | 0,00 | 0,00 | 499,95 |
| | | Ingreso por Recibo: | 30,28 | 0,00 | 0,00 | 0,00 | 0,00 | 30,28 |
| 2.0 | SOBRE TRANSMISIONES PATRIMONIALES Y ACTOS JURIDICOS DOCUMENTADOS | Ingreso Directo: | 499,95 | 0,00 | 0,00 | 0,00 | 0,00 | 499,95 |
| | | Ingreso por Recibo: | 0,00 | 0,00 | 0,00 | 0,00 | 0,00 | 0,00 |
| 2.0.0 | SOBRE TRANSMISIONES PATRIMONIALES Y ACTOS JURIDICOS DOCUMENTADOS | Ingreso Directo: | 499,95 | 0,00 | 0,00 | 0,00 | 0,00 | 499,95 |
| | | Ingreso por Recibo: | 0,00 | 0,00 | 0,00 | 0,00 | 0,00 | 0,00 |
| 2.2 | CANONES | Ingreso Directo: | 0,00 | 0,00 | 0,00 | 0,00 | 0,00 | 0,00 |
| | | Ingreso por Recibo: | 30,28 | 0,00 | 0,00 | 0,00 | 0,00 | 30,28 |
| 2.2.0 | CANON DE SANEAMIENTO Y DEPURACION | Ingreso Directo: | 0,00 | 0,00 | 0,00 | 0,00 | 0,00 | 0,00 |
| | | Ingreso por Recibo: | 30,28 | 0,00 | 0,00 | 0,00 | 0,00 | 30,28 |
| 3 | TASAS Y OTROS INGRESOS. | Ingreso Directo: | 202.232,93 | 0,00 | 0,00 | 0,00 | 994,18 | 201.238,75 |
| | | Ingreso por Recibo: | 0,00 | 0,00 | 0,00 | 0,00 | 0,00 | 0,00 |
| 3.8 | REINTEGROS | Ingreso Directo: | 202.232,93 | 0,00 | 0,00 | 0,00 | 994,18 | 201.238,75 |
| | | Ingreso por Recibo: | 0,00 | 0,00 | 0,00 | 0,00 | 0,00 | 0,00 |
| 3.8.0 | DE PAGOS DE EJERCICIOS ANTERIORES | Ingreso Directo: | 202.232,93 | 0,00 | 0,00 | 0,00 | 994,18 | 201.238,75 |
| | | Ingreso por Recibo: | 0,00 | 0,00 | 0,00 | 0,00 | 0,00 | 0,00 |
| 5 | INGRESOS PATRIMONIALES. | Ingreso Directo: | 914,58 | 0,00 | 0,00 | 914,58 | 0,00 | 0,00 |
| | | Ingreso por Recibo: | 0,00 | 0,00 | 0,00 | 0,00 | 0,00 | 0,00 |
| 5.4 | RENTAS DE BIENES INMUEBLES | Ingreso Directo: | 540,49 | 0,00 | 0,00 | 540,49 | 0,00 | 0,00 |
| | | Ingreso por Recibo: | 0,00 | 0,00 | 0,00 | 0,00 | 0,00 | 0,00 |
| 5.4.0 | ARRENDAMIENTOS DE FINCAS URBANAS | Ingreso Directo: | 540,49 | 0,00 | 0,00 | 540,49 | 0,00 | 0,00 |
| | | Ingreso por Recibo: | 0,00 | 0,00 | 0,00 | 0,00 | 0,00 | 0,00 |
| 5.4.0.01 | ARRENDAMIENTOS PARA VIVIENDA | Ingreso Directo: | 540,49 | 0,00 | 0,00 | 540,49 | 0,00 | 0,00 |
| | | Ingreso por Recibo: | 0,00 | 0,00 | 0,00 | 0,00 | 0,00 | 0,00 |
| 5.5 | PRODUCTOS DE CONCESIONES Y APROVECHAMIENTOS ESPECIALES | Ingreso Directo: | 374,09 | 0,00 | 0,00 | 374,09 | 0,00 | 0,00 |
| | | Ingreso por Recibo: | 0,00 | 0,00 | 0,00 | 0,00 | 0,00 | 0,00 |
| 5.5.0 | CONCESIONES ADMINISTRATIVAS | Ingreso Directo: | 374,09 | 0,00 | 0,00 | 374,09 | 0,00 | 0,00 |
| | | Ingreso por Recibo: | 0,00 | 0,00 | 0,00 | 0,00 | 0,00 | 0,00 |
| 5.5.0.08 | | Ingreso Directo: | 374,09 | 0,00 | 0,00 | 374,09 | 0,00 | 0,00 |
| | | Ingreso por Recibo: | 0,00 | 0,00 | 0,00 | 0,00 | 0,00 | 0,00 |
| Total Ejercicio Origen 2003 | | Ingreso Directo: | 203.647,46 | 0,00 | 0,00 | 914,58 | 994,18 | 201.738,70 |
| | | greso por Recibo: | 47,75 | 0,00 | 0,00 | 0,00 | 0,00 | 47,75 |




Ejercicio Origen: 2004

Información a fecha: 31/12/2018

Unidad monetaria: Euros

| Clasificación Económica | Denominación | | Saldo Inicial Pendiente de Cobro | Rectificaciones Saldo Inicial | Derechos Anulados | Derechos Cancelados | Recaudación Neta | Total Derechos Pdtes. Cobro |
|-------------------------|--|---------------------|--|----------------------------------|----------------------|------------------------|---------------------|-----------------------------------|
| 1 | IMPUESTOS DIRECTOS | Ingreso Directo: | 19,38 | 0,00 | 0,00 | 0,00 | 0,00 | 19,38 |
| | | Ingreso por Recibo: | 100,41 | 0,00 | 0,00 | 0,00 | 0,00 | 100,41 |
| 1.0 | SOBRE LA RENTA | Ingreso Directo: | 19,38 | 0,00 | 0,00 | 0,00 | 0,00 | 19,38 |
| | | Ingreso por Recibo: | 100,41 | 0,00 | 0,00 | 0,00 | 0,00 | 100,41 |
| 1.0.1 | RECARGO SOBRE ACTIVIDADES ECONOMICAS | Ingreso Directo: | 19,38 | 0,00 | 0,00 | 0,00 | 0,00 | 19,38 |
| | | Ingreso por Recibo: | 100,41 | 0,00 | 0,00 | 0,00 | 0,00 | 100,41 |
| 2 | IMPUESTOS INDIRECTOS | Ingreso Directo: | 5.652,98 | 0,00 | 0,00 | 2.790,62 | 0,00 | 2.862,36 |
| | | Ingreso por Recibo: | 10,78 | 0,00 | 0,00 | 0,00 | 0,00 | 10,78 |
| 2.0 | SOBRE TRANSMISIONES PATRIMONIALES Y ACTOS JURIDICOS DOCUMENTADOS | Ingreso Directo: | 5.652,98 | 0,00 | 0,00 | 2.790,62 | 0,00 | 2.862,36 |
| | | Ingreso por Recibo: | 0,00 | 0,00 | 0,00 | 0,00 | 0,00 | 0,00 |
| 2.0.0 | SOBRE TRANSMISIONES PATRIMONIALES Y ACTOS JURIDICOS DOCUMENTADOS | Ingreso Directo: | 3.439,71 | 0,00 | 0,00 | 2.790,62 | 0,00 | 649,09 |
| | | Ingreso por Recibo: | 0,00 | 0,00 | 0,00 | 0,00 | 0,00 | 0,00 |
| 2.0.1 | | Ingreso Directo: | 2.213,27 | 0,00 | 0,00 | 0,00 | 0,00 | 2.213,27 |
| | | Ingreso por Recibo: | 0,00 | 0,00 | 0,00 | 0,00 | 0,00 | 0,00 |
| 2.2 | CANONES | Ingreso Directo: | 0,00 | 0,00 | 0,00 | 0,00 | 0,00 | 0,00 |
| | | Ingreso por Recibo: | 10,78 | 0,00 | 0,00 | 0,00 | 0,00 | 10,78 |
| 2.2.0 | CANON DE SANEAMIENTO Y DEPURACION | Ingreso Directo: | 0,00 | 0,00 | 0,00 | 0,00 | 0,00 | 0,00 |
| | | Ingreso por Recibo: | 10,78 | 0,00 | 0,00 | 0,00 | 0,00 | 10,78 |
| 3 | TASAS Y OTROS INGRESOS. | Ingreso Directo: | 4.145,58 | 0,00 | 0,00 | 48,99 | 0,00 | 4.096,59 |
| | | Ingreso por Recibo: | 0,00 | 0,00 | 0,00 | 0,00 | 0,00 | 0,00 |
| 3.9 | OTROS INGRESOS | Ingreso Directo: | 4.145,58 | 0,00 | 0,00 | 48,99 | 0,00 | 4.096,59 |
| | | Ingreso por Recibo: | 0,00 | 0,00 | 0,00 | 0,00 | 0,00 | 0,00 |
| 3.9.1 | RECARGOS Y MULTAS | Ingreso Directo: | 4.145,58 | 0,00 | 0,00 | 48,99 | 0,00 | 4.096,59 |
| | | Ingreso por Recibo: | 0,00 | 0,00 | 0,00 | 0,00 | 0,00 | 0,00 |
| 3.9.1.02 | MULTAS Y SANCIONES | Ingreso Directo: | 4.145,58 | 0,00 | 0,00 | 48,99 | 0,00 | 4.096,59 |
| | | Ingreso por Recibo: | 0,00 | 0,00 | 0,00 | 0,00 | 0,00 | 0,00 |
| 5 | INGRESOS PATRIMONIALES. | Ingreso Directo: | 313,07 | 0,00 | 0,00 | 313,07 | 0,00 | 0,00 |
| | | Ingreso por Recibo: | 0,00 | 0,00 | 0,00 | 0,00 | 0,00 | 0,00 |
| 5.4 | RENTAS DE BIENES INMUEBLES | Ingreso Directo: | 313,07 | 0,00 | 0,00 | 313,07 | 0,00 | 0,00 |
| | | Ingreso por Recibo: | 0,00 | 0,00 | 0,00 | 0,00 | 0,00 | 0,00 |
| 5.4.0 | ARRENDAMIENTOS DE FINCAS URBANAS | Ingreso Directo: | 313,07 | 0,00 | 0,00 | 313,07 | 0,00 | 0,00 |
| | | Ingreso por Recibo: | 0,00 | 0,00 | 0,00 | 0,00 | 0,00 | 0,00 |
| 5.4.0.01 | ARRENDAMIENTOS PARA VIVIENDA | Ingreso Directo: | 313,07 | 0,00 | 0,00 | 313,07 | 0,00 | 0,00 |
| | | Ingreso por Recibo: | 0,00 | 0,00 | 0,00 | 0,00 | 0,00 | 0,00 |
| 7 | TRANSFERENCIAS DE CAPITAL. | Ingreso Directo: | 120.000,00 | 0,00 | 0,00 | 0,00 | 0,00 | 120.000,00 |
| | | Ingreso por Recibo: | 0,00 | 0,00 | 0,00 | 0,00 | 0,00 | 0,00 |
| 7.4 | DE COMUNIDADES AUTONOMAS | Ingreso Directo: | 120.000,00 | 0,00 | 0,00 | 0,00 | 0,00 | 120.000,00 |
| | | Ingreso por Recibo: | 0,00 | 0,00 | 0,00 | 0,00 | 0,00 | 0,00 |
| 7.4.3 | | Ingreso Directo: | 120.000,00 | 0,00 | 0,00 | 0,00 | 0,00 | 120.000,00 |
| | | Ingreso por Recibo: | 0,00 | 0,00 | 0,00 | 0,00 | 0,00 | 0,00 |
| 7.4.3.11 | | Ingreso Directo: | 120.000,00 | 0,00 | 0,00 | 0,00 | 0,00 | 120.000,00 |
| | | Ingreso por Recibo: | 0,00 | 0,00 | 0,00 | 0,00 | 0,00 | 0,00 |



Gobierno
de La
Rioja

Adm. Pública y Hacienda

Ejercicio: 2018

SICAP - Sistema de Información Contable

I. DERECHOS A COBRAR DE PRESUPUESTOS CERRADOS - DERECHOS PENDIENTES DE COBRO TOTALES

Página 12

Ejercicio Origen: 2004

Información a fecha: 31/12/2018

Unidad monetaria: Euros

| Clasificación Económica | Denominación | Saldo Inicial Pendiente de Cobro | Rectificaciones Saldo Inicial | Derechos Anulados | Derechos Cancelados | Recaudación Neta | Total Derechos Pdtes. Cobro |
|------------------------------------|--------------------|--|----------------------------------|----------------------|------------------------|---------------------|-----------------------------------|
| Total Ejercicio Origen 2004 | | | | | | | |
| | Ingreso Directo: | 130.131,01 | 0,00 | 0,00 | 3.152,68 | 0,00 | 126.978,33 |
| | agreso por Recibo: | 111,19 | 0,00 | 0,00 | 0,00 | 0,00 | 111,19 |



Ejercicio Origen: 2005

Información a fecha: 31/12/2018

Unidad monetaria: Euros

| Clasificación Económica | Denominación | | Saldo Inicial Pendiente de Cobro | Rectificaciones Saldo Inicial | Derechos Anulados | Derechos Cancelados | Recaudación Neta | Total Derechos Pdtes. Cobro |
|------------------------------------|--|--------------------------|----------------------------------|-------------------------------|-------------------|---------------------|------------------|-----------------------------|
| 1 | IMPUESTOS DIRECTOS | Ingreso Directo: | 0,00 | 0,00 | 0,00 | 0,00 | 0,00 | 0,00 |
| | | Ingreso por Recibo: | 77,77 | 0,00 | 0,00 | 0,00 | 0,00 | 77,77 |
| 1.0 | SOBRE LA RENTA | Ingreso Directo: | 0,00 | 0,00 | 0,00 | 0,00 | 0,00 | 0,00 |
| | | Ingreso por Recibo: | 77,77 | 0,00 | 0,00 | 0,00 | 0,00 | 77,77 |
| 1.0.1 | RECARGO SOBRE ACTIVIDADES ECONOMICAS | Ingreso Directo: | 0,00 | 0,00 | 0,00 | 0,00 | 0,00 | 0,00 |
| | | Ingreso por Recibo: | 77,77 | 0,00 | 0,00 | 0,00 | 0,00 | 77,77 |
| 2 | IMPUESTOS INDIRECTOS | Ingreso Directo: | 10.550,19 | 0,00 | 0,00 | 0,00 | 0,00 | 10.550,19 |
| | | Ingreso por Recibo: | 12,24 | 0,00 | 0,00 | 0,00 | 0,00 | 12,24 |
| 2.0 | SOBRE TRANSMISIONES PATRIMONIALES Y ACTOS JURIDICOS DOCUMENTADOS | Ingreso Directo: | 2.933,41 | 0,00 | 0,00 | 0,00 | 0,00 | 2.933,41 |
| | | Ingreso por Recibo: | 0,00 | 0,00 | 0,00 | 0,00 | 0,00 | 0,00 |
| 2.0.0 | SOBRE TRANSMISIONES PATRIMONIALES Y ACTOS JURIDICOS DOCUMENTADOS | Ingreso Directo: | 2.933,41 | 0,00 | 0,00 | 0,00 | 0,00 | 2.933,41 |
| | | Ingreso por Recibo: | 0,00 | 0,00 | 0,00 | 0,00 | 0,00 | 0,00 |
| 2.2 | CANONES | Ingreso Directo: | 7.616,78 | 0,00 | 0,00 | 0,00 | 0,00 | 7.616,78 |
| | | Ingreso por Recibo: | 12,24 | 0,00 | 0,00 | 0,00 | 0,00 | 12,24 |
| 2.2.0 | CANON DE SANEAMIENTO Y DEPURACION | Ingreso Directo: | 7.616,78 | 0,00 | 0,00 | 0,00 | 0,00 | 7.616,78 |
| | | Ingreso por Recibo: | 12,24 | 0,00 | 0,00 | 0,00 | 0,00 | 12,24 |
| 3 | TASAS Y OTROS INGRESOS. | Ingreso Directo: | 675,15 | 0,00 | 0,00 | 89,96 | 0,00 | 585,19 |
| | | Ingreso por Recibo: | 0,00 | 0,00 | 0,00 | 0,00 | 0,00 | 0,00 |
| 3.3 | TASAS AFECTADAS EN DECRETOS DE TRANSFERENCIAS | Ingreso Directo: | 167,32 | 0,00 | 0,00 | 89,96 | 0,00 | 77,36 |
| | | Ingreso por Recibo: | 0,00 | 0,00 | 0,00 | 0,00 | 0,00 | 0,00 |
| 3.3.3 | | Ingreso Directo: | 167,32 | 0,00 | 0,00 | 89,96 | 0,00 | 77,36 |
| | | Ingreso por Recibo: | 0,00 | 0,00 | 0,00 | 0,00 | 0,00 | 0,00 |
| 3.3.3.03 | | Ingreso Directo: | 167,32 | 0,00 | 0,00 | 89,96 | 0,00 | 77,36 |
| | | Ingreso por Recibo: | 0,00 | 0,00 | 0,00 | 0,00 | 0,00 | 0,00 |
| 3.9 | OTROS INGRESOS | Ingreso Directo: | 507,83 | 0,00 | 0,00 | 0,00 | 0,00 | 507,83 |
| | | Ingreso por Recibo: | 0,00 | 0,00 | 0,00 | 0,00 | 0,00 | 0,00 |
| 3.9.1 | RECARGOS Y MULTAS | Ingreso Directo: | 507,83 | 0,00 | 0,00 | 0,00 | 0,00 | 507,83 |
| | | Ingreso por Recibo: | 0,00 | 0,00 | 0,00 | 0,00 | 0,00 | 0,00 |
| 3.9.1.02 | MULTAS Y SANCIONES | Ingreso Directo: | 507,83 | 0,00 | 0,00 | 0,00 | 0,00 | 507,83 |
| | | Ingreso por Recibo: | 0,00 | 0,00 | 0,00 | 0,00 | 0,00 | 0,00 |
| Total Ejercicio Origen 2005 | | Ingreso Directo: | 11.225,34 | 0,00 | 0,00 | 89,96 | 0,00 | 11.135,38 |
| | | greso por Recibo: | 90,01 | 0,00 | 0,00 | 0,00 | 0,00 | 90,01 |




Ejercicio Origen: 2006

Información a fecha: 31/12/2018

Unidad monetaria: Euros

| Clasificación Económica | Denominación | | Saldo Inicial Pendiente de Cobro | Rectificaciones Saldo Inicial | Derechos Anulados | Derechos Cancelados | Recaudación Neta | Total Derechos Pdtes. Cobro |
|-------------------------|--|---------------------|--|----------------------------------|----------------------|------------------------|---------------------|-----------------------------------|
| 1 | IMPUESTOS DIRECTOS | Ingreso Directo: | 4.306,51 | 0,00 | 0,00 | 0,00 | 0,00 | 4.306,51 |
| | | Ingreso por Recibo: | 425,18 | 0,00 | 0,00 | 0,00 | 0,00 | 425,18 |
| 1.0 | SOBRE LA RENTA | Ingreso Directo: | 0,00 | 0,00 | 0,00 | 0,00 | 0,00 | 0,00 |
| | | Ingreso por Recibo: | 425,18 | 0,00 | 0,00 | 0,00 | 0,00 | 425,18 |
| 1.0.1 | RECARGO SOBRE ACTIVIDADES ECONOMICAS | Ingreso Directo: | 0,00 | 0,00 | 0,00 | 0,00 | 0,00 | 0,00 |
| | | Ingreso por Recibo: | 425,18 | 0,00 | 0,00 | 0,00 | 0,00 | 425,18 |
| 1.1 | SOBRE EL CAPITAL | Ingreso Directo: | 4.306,51 | 0,00 | 0,00 | 0,00 | 0,00 | 4.306,51 |
| | | Ingreso por Recibo: | 0,00 | 0,00 | 0,00 | 0,00 | 0,00 | 0,00 |
| 1.1.0 | IMPUESTO SOBRE SUCESIONES Y DONACIONES | Ingreso Directo: | 4.306,51 | 0,00 | 0,00 | 0,00 | 0,00 | 4.306,51 |
| | | Ingreso por Recibo: | 0,00 | 0,00 | 0,00 | 0,00 | 0,00 | 0,00 |
| 1.1.0.00 | | Ingreso Directo: | 3.991,57 | 0,00 | 0,00 | 0,00 | 0,00 | 3.991,57 |
| | | Ingreso por Recibo: | 0,00 | 0,00 | 0,00 | 0,00 | 0,00 | 0,00 |
| 1.1.0.01 | IMPUESTO SOBRE SUCESIONES | Ingreso Directo: | 314,94 | 0,00 | 0,00 | 0,00 | 0,00 | 314,94 |
| | | Ingreso por Recibo: | 0,00 | 0,00 | 0,00 | 0,00 | 0,00 | 0,00 |
| 2 | IMPUESTOS INDIRECTOS | Ingreso Directo: | 3.790,91 | 0,00 | 0,00 | 0,00 | 0,00 | 3.790,91 |
| | | Ingreso por Recibo: | 15,60 | 0,00 | 0,00 | 0,00 | 0,00 | 15,60 |
| 2.0 | SOBRE TRANSMISIONES PATRIMONIALES Y ACTOS JURIDICOS DOCUMENTADOS | Ingreso Directo: | 3.790,91 | 0,00 | 0,00 | 0,00 | 0,00 | 3.790,91 |
| | | Ingreso por Recibo: | 0,00 | 0,00 | 0,00 | 0,00 | 0,00 | 0,00 |
| 2.0.0 | SOBRE TRANSMISIONES PATRIMONIALES Y ACTOS JURIDICOS DOCUMENTADOS | Ingreso Directo: | 297,07 | 0,00 | 0,00 | 0,00 | 0,00 | 297,07 |
| | | Ingreso por Recibo: | 0,00 | 0,00 | 0,00 | 0,00 | 0,00 | 0,00 |
| 2.0.1 | | Ingreso Directo: | 3.493,84 | 0,00 | 0,00 | 0,00 | 0,00 | 3.493,84 |
| | | Ingreso por Recibo: | 0,00 | 0,00 | 0,00 | 0,00 | 0,00 | 0,00 |
| 2.2 | CANONES | Ingreso Directo: | 0,00 | 0,00 | 0,00 | 0,00 | 0,00 | 0,00 |
| | | Ingreso por Recibo: | 15,60 | 0,00 | 0,00 | 0,00 | 0,00 | 15,60 |
| 2.2.0 | CANON DE SANEAMIENTO Y DEPURACION | Ingreso Directo: | 0,00 | 0,00 | 0,00 | 0,00 | 0,00 | 0,00 |
| | | Ingreso por Recibo: | 15,60 | 0,00 | 0,00 | 0,00 | 0,00 | 15,60 |
| 3 | TASAS Y OTROS INGRESOS. | Ingreso Directo: | 28.504,75 | 0,00 | 0,00 | 0,00 | 644,20 | 27.860,55 |
| | | Ingreso por Recibo: | 0,00 | 0,00 | 0,00 | 0,00 | 0,00 | 0,00 |
| 3.1 | PRESTACION DE SERVICIOS | Ingreso Directo: | 28.224,52 | 0,00 | 0,00 | 0,00 | 644,20 | 27.580,32 |
| | | Ingreso por Recibo: | 0,00 | 0,00 | 0,00 | 0,00 | 0,00 | 0,00 |
| 3.1.1 | POLITICAS SOCIALES, FAMILIA, IGUALDAD Y JUSTICIA | Ingreso Directo: | 28.224,52 | 0,00 | 0,00 | 0,00 | 644,20 | 27.580,32 |
| | | Ingreso por Recibo: | 0,00 | 0,00 | 0,00 | 0,00 | 0,00 | 0,00 |
| 3.1.1.02 | RESIDENCIA DE PERSONAS MAYORES DE CALAHORRA | Ingreso Directo: | 1.602,74 | 0,00 | 0,00 | 0,00 | 644,20 | 958,54 |
| | | Ingreso por Recibo: | 0,00 | 0,00 | 0,00 | 0,00 | 0,00 | 0,00 |
| 3.1.1.04 | RESIDENCIA DE PERSONAS MAYORES DE LARDERO | Ingreso Directo: | 26.621,78 | 0,00 | 0,00 | 0,00 | 0,00 | 26.621,78 |
| | | Ingreso por Recibo: | 0,00 | 0,00 | 0,00 | 0,00 | 0,00 | 0,00 |
| 3.9 | OTROS INGRESOS | Ingreso Directo: | 280,23 | 0,00 | 0,00 | 0,00 | 0,00 | 280,23 |
| | | Ingreso por Recibo: | 0,00 | 0,00 | 0,00 | 0,00 | 0,00 | 0,00 |
| 3.9.9 | INGRESOS DIVERSOS | Ingreso Directo: | 280,23 | 0,00 | 0,00 | 0,00 | 0,00 | 280,23 |
| | | Ingreso por Recibo: | 0,00 | 0,00 | 0,00 | 0,00 | 0,00 | 0,00 |
| 3.9.9.99 | OTROS INGRESOS DIVERSOS | Ingreso Directo: | 280,23 | 0,00 | 0,00 | 0,00 | 0,00 | 280,23 |
| | | Ingreso por Recibo: | 0,00 | 0,00 | 0,00 | 0,00 | 0,00 | 0,00 |



Ejercicio Origen: 2006

Información a fecha: 31/12/2018

Unidad monetaria: Euros

| Clasificación Económica | Denominación | | Saldo Inicial Pendiente de Cobro | Rectificaciones Saldo Inicial | Derechos Anulados | Derechos Cancelados | Recaudación Neta | Total Derechos Pdtes. Cobro |
|------------------------------------|----------------------------|--------------------------|----------------------------------|-------------------------------|-------------------|---------------------|------------------|-----------------------------|
| 7 | TRANSFERENCIAS DE CAPITAL. | Ingreso Directo: | 192.885,93 | 0,00 | 0,00 | 0,00 | 60.000,00 | 132.885,93 |
| | | Ingreso por Recibo: | 0,00 | 0,00 | 0,00 | 0,00 | 0,00 | 0,00 |
| 7.6 | DE CORPORACIONES LOCALES | Ingreso Directo: | 192.885,93 | 0,00 | 0,00 | 0,00 | 60.000,00 | 132.885,93 |
| | | Ingreso por Recibo: | 0,00 | 0,00 | 0,00 | 0,00 | 0,00 | 0,00 |
| 7.6.0 | DE AYUNTAMIENTOS | Ingreso Directo: | 192.885,93 | 0,00 | 0,00 | 0,00 | 60.000,00 | 132.885,93 |
| | | Ingreso por Recibo: | 0,00 | 0,00 | 0,00 | 0,00 | 0,00 | 0,00 |
| 7.6.0.09 | OTROS AYUNTAMIENTOS | Ingreso Directo: | 192.885,93 | 0,00 | 0,00 | 0,00 | 60.000,00 | 132.885,93 |
| | | Ingreso por Recibo: | 0,00 | 0,00 | 0,00 | 0,00 | 0,00 | 0,00 |
| Total Ejercicio Origen 2006 | | Ingreso Directo: | 229.488,10 | 0,00 | 0,00 | 0,00 | 60.644,20 | 168.843,90 |
| | | greso por Recibo: | 440,78 | 0,00 | 0,00 | 0,00 | 0,00 | 440,78 |




Ejercicio Origen: 2007

Información a fecha: 31/12/2018

Unidad monetaria: Euros

| Clasificación Económica | Denominación | | Saldo Inicial Pendiente de Cobro | Rectificaciones Saldo Inicial | Derechos Anulados | Derechos Cancelados | Recaudación Neta | Total Derechos Pdtes. Cobro |
|-------------------------|--|---------------------|--|----------------------------------|----------------------|------------------------|---------------------|-----------------------------------|
| 1 | IMPUESTOS DIRECTOS | Ingreso Directo: | 9.372,59 | 0,00 | 0,00 | 0,00 | 0,00 | 9.372,59 |
| | | Ingreso por Recibo: | 882,38 | 0,00 | 0,00 | 0,00 | 0,00 | 882,38 |
| 1.0 | SOBRE LA RENTA | Ingreso Directo: | 487,43 | 0,00 | 0,00 | 0,00 | 0,00 | 487,43 |
| | | Ingreso por Recibo: | 882,38 | 0,00 | 0,00 | 0,00 | 0,00 | 882,38 |
| 1.0.1 | RECARGO SOBRE ACTIVIDADES ECONOMICAS | Ingreso Directo: | 487,43 | 0,00 | 0,00 | 0,00 | 0,00 | 487,43 |
| | | Ingreso por Recibo: | 882,38 | 0,00 | 0,00 | 0,00 | 0,00 | 882,38 |
| 1.1 | SOBRE EL CAPITAL | Ingreso Directo: | 8.885,16 | 0,00 | 0,00 | 0,00 | 0,00 | 8.885,16 |
| | | Ingreso por Recibo: | 0,00 | 0,00 | 0,00 | 0,00 | 0,00 | 0,00 |
| 1.1.0 | IMPUESTO SOBRE SUCESIONES Y DONACIONES | Ingreso Directo: | 7.925,43 | 0,00 | 0,00 | 0,00 | 0,00 | 7.925,43 |
| | | Ingreso por Recibo: | 0,00 | 0,00 | 0,00 | 0,00 | 0,00 | 0,00 |
| 1.1.2 | | Ingreso Directo: | 959,73 | 0,00 | 0,00 | 0,00 | 0,00 | 959,73 |
| | | Ingreso por Recibo: | 0,00 | 0,00 | 0,00 | 0,00 | 0,00 | 0,00 |
| 2 | IMPUESTOS INDIRECTOS | Ingreso Directo: | 36.025,28 | 0,00 | 591,02 | 8.925,61 | 0,00 | 26.508,65 |
| | | Ingreso por Recibo: | 823,22 | 0,00 | 0,00 | 0,00 | 0,00 | 823,22 |
| 2.0 | SOBRE TRANSMISIONES PATRIMONIALES Y ACTOS JURIDICOS DOCUMENTADOS | Ingreso Directo: | 32.137,07 | 0,00 | 591,02 | 6.824,30 | 0,00 | 24.721,75 |
| | | Ingreso por Recibo: | 0,00 | 0,00 | 0,00 | 0,00 | 0,00 | 0,00 |
| 2.0.0 | SOBRE TRANSMISIONES PATRIMONIALES Y ACTOS JURIDICOS DOCUMENTADOS | Ingreso Directo: | 20.726,37 | 0,00 | 591,02 | 0,00 | 0,00 | 20.135,35 |
| | | Ingreso por Recibo: | 0,00 | 0,00 | 0,00 | 0,00 | 0,00 | 0,00 |
| 2.0.1 | | Ingreso Directo: | 11.410,70 | 0,00 | 0,00 | 6.824,30 | 0,00 | 4.586,40 |
| | | Ingreso por Recibo: | 0,00 | 0,00 | 0,00 | 0,00 | 0,00 | 0,00 |
| 2.2 | CANONES | Ingreso Directo: | 3.888,21 | 0,00 | 0,00 | 2.101,31 | 0,00 | 1.786,90 |
| | | Ingreso por Recibo: | 823,22 | 0,00 | 0,00 | 0,00 | 0,00 | 823,22 |
| 2.2.0 | CANON DE SANEAMIENTO Y DEPURACION | Ingreso Directo: | 3.888,21 | 0,00 | 0,00 | 2.101,31 | 0,00 | 1.786,90 |
| | | Ingreso por Recibo: | 823,22 | 0,00 | 0,00 | 0,00 | 0,00 | 823,22 |
| 3 | TASAS Y OTROS INGRESOS. | Ingreso Directo: | 58.250,25 | 0,00 | 0,00 | 39,56 | 2.191,53 | 56.019,16 |
| | | Ingreso por Recibo: | 0,00 | 0,00 | 0,00 | 0,00 | 0,00 | 0,00 |
| 3.1 | PRESTACION DE SERVICIOS | Ingreso Directo: | 53.699,54 | 0,00 | 0,00 | 0,00 | 2.191,53 | 51.508,01 |
| | | Ingreso por Recibo: | 0,00 | 0,00 | 0,00 | 0,00 | 0,00 | 0,00 |
| 3.1.1 | POLITICAS SOCIALES, FAMILIA, IGUALDAD Y JUSTICIA | Ingreso Directo: | 53.699,54 | 0,00 | 0,00 | 0,00 | 2.191,53 | 51.508,01 |
| | | Ingreso por Recibo: | 0,00 | 0,00 | 0,00 | 0,00 | 0,00 | 0,00 |
| 3.1.1.02 | RESIDENCIA DE PERSONAS MAYORES DE CALAHORRA | Ingreso Directo: | 8.935,29 | 0,00 | 0,00 | 0,00 | 2.191,53 | 6.743,76 |
| | | Ingreso por Recibo: | 0,00 | 0,00 | 0,00 | 0,00 | 0,00 | 0,00 |
| 3.1.1.09 | CENTROS CONCERTADOS, ANCIANOS DISCAPACITADOS Y OTROS | Ingreso Directo: | 44.764,25 | 0,00 | 0,00 | 0,00 | 0,00 | 44.764,25 |
| | | Ingreso por Recibo: | 0,00 | 0,00 | 0,00 | 0,00 | 0,00 | 0,00 |
| 3.3 | TASAS AFECTADAS EN DECRETOS DE TRANSFERENCIAS | Ingreso Directo: | 39,56 | 0,00 | 0,00 | 39,56 | 0,00 | 0,00 |
| | | Ingreso por Recibo: | 0,00 | 0,00 | 0,00 | 0,00 | 0,00 | 0,00 |
| 3.3.3 | | Ingreso Directo: | 39,56 | 0,00 | 0,00 | 39,56 | 0,00 | 0,00 |
| | | Ingreso por Recibo: | 0,00 | 0,00 | 0,00 | 0,00 | 0,00 | 0,00 |
| 3.3.3.03 | | Ingreso Directo: | 39,56 | 0,00 | 0,00 | 39,56 | 0,00 | 0,00 |
| | | Ingreso por Recibo: | 0,00 | 0,00 | 0,00 | 0,00 | 0,00 | 0,00 |
| 3.9 | OTROS INGRESOS | Ingreso Directo: | 4.511,15 | 0,00 | 0,00 | 0,00 | 0,00 | 4.511,15 |
| | | Ingreso por Recibo: | 0,00 | 0,00 | 0,00 | 0,00 | 0,00 | 0,00 |



Gobierno
de La
Rioja

LKCAM460

Adm. Pública y Hacienda

SICAP - Sistema de Información Contable

Ejercicio: 2018

I. DERECHOS A COBRAR DE PRESUPUESTOS CERRADOS - DERECHOS PENDIENTES DE COBRO TOTALES

Página 17

Ejercicio Origen: 2007

Información a fecha: 31/12/2018

Unidad monetaria: Euros

| Clasificación Económica | Denominación | | Saldo Inicial Pendiente de Cobro | Rectificaciones Saldo Inicial | Derechos Anulados | Derechos Cancelados | Recaudación Neta | Total Derechos Pdtes. Cobro |
|------------------------------------|--------------------|--------------------------|--|----------------------------------|----------------------|------------------------|---------------------|-----------------------------------|
| 3.9.1 | RECARGOS Y MULTAS | Ingreso Directo: | 4.511,15 | 0,00 | 0,00 | 0,00 | 0,00 | 4.511,15 |
| | | Ingreso por Recibo: | 0,00 | 0,00 | 0,00 | 0,00 | 0,00 | 0,00 |
| 3.9.1.02 | MULTAS Y SANCIONES | Ingreso Directo: | 4.511,15 | 0,00 | 0,00 | 0,00 | 0,00 | 4.511,15 |
| | | Ingreso por Recibo: | 0,00 | 0,00 | 0,00 | 0,00 | 0,00 | 0,00 |
| Total Ejercicio Origen 2007 | | Ingreso Directo: | 103.648,12 | 0,00 | 591,02 | 8.965,17 | 2.191,53 | 91.900,40 |
| | | greso por Recibo: | 1.705,60 | 0,00 | 0,00 | 0,00 | 0,00 | 1.705,60 |




Ejercicio Origen: 2008

Información a fecha: 31/12/2018

Unidad monetaria: Euros

| Clasificación Económica | Denominación | | Saldo Inicial Pendiente de Cobro | Rectificaciones Saldo Inicial | Derechos Anulados | Derechos Cancelados | Recaudación Neta | Total Derechos Pdtes. Cobro |
|-------------------------|--|---------------------|----------------------------------|-------------------------------|-------------------|---------------------|------------------|-----------------------------|
| 1 | IMPUESTOS DIRECTOS | Ingreso Directo: | 1.772,38 | 0,00 | 0,00 | 0,00 | 0,00 | 1.772,38 |
| | | Ingreso por Recibo: | 1.060,46 | 0,00 | 0,00 | 0,00 | 0,00 | 1.060,46 |
| 1.0 | SOBRE LA RENTA | Ingreso Directo: | 372,74 | 0,00 | 0,00 | 0,00 | 0,00 | 372,74 |
| | | Ingreso por Recibo: | 1.060,46 | 0,00 | 0,00 | 0,00 | 0,00 | 1.060,46 |
| 1.0.1 | RECARGO SOBRE ACTIVIDADES ECONOMICAS | Ingreso Directo: | 372,74 | 0,00 | 0,00 | 0,00 | 0,00 | 372,74 |
| | | Ingreso por Recibo: | 1.060,46 | 0,00 | 0,00 | 0,00 | 0,00 | 1.060,46 |
| 1.1 | SOBRE EL CAPITAL | Ingreso Directo: | 1.399,64 | 0,00 | 0,00 | 0,00 | 0,00 | 1.399,64 |
| | | Ingreso por Recibo: | 0,00 | 0,00 | 0,00 | 0,00 | 0,00 | 0,00 |
| 1.1.2 | | Ingreso Directo: | 1.399,64 | 0,00 | 0,00 | 0,00 | 0,00 | 1.399,64 |
| | | Ingreso por Recibo: | 0,00 | 0,00 | 0,00 | 0,00 | 0,00 | 0,00 |
| 2 | IMPUESTOS INDIRECTOS | Ingreso Directo: | 313.955,39 | 0,00 | 0,00 | 617,08 | 0,00 | 313.338,31 |
| | | Ingreso por Recibo: | 1.358,83 | 0,00 | 0,00 | 0,00 | 0,00 | 1.358,83 |
| 2.0 | SOBRE TRANSMISIONES PATRIMONIALES Y ACTOS JURIDICOS DOCUMENTADOS | Ingreso Directo: | 313.955,39 | 0,00 | 0,00 | 617,08 | 0,00 | 313.338,31 |
| | | Ingreso por Recibo: | 0,00 | 0,00 | 0,00 | 0,00 | 0,00 | 0,00 |
| 2.0.0 | SOBRE TRANSMISIONES PATRIMONIALES Y ACTOS JURIDICOS DOCUMENTADOS | Ingreso Directo: | 243.589,27 | 0,00 | 0,00 | 617,08 | 0,00 | 242.972,19 |
| | | Ingreso por Recibo: | 0,00 | 0,00 | 0,00 | 0,00 | 0,00 | 0,00 |
| 2.0.1 | | Ingreso Directo: | 70.366,12 | 0,00 | 0,00 | 0,00 | 0,00 | 70.366,12 |
| | | Ingreso por Recibo: | 0,00 | 0,00 | 0,00 | 0,00 | 0,00 | 0,00 |
| 2.2 | CANONES | Ingreso Directo: | 0,00 | 0,00 | 0,00 | 0,00 | 0,00 | 0,00 |
| | | Ingreso por Recibo: | 1.358,83 | 0,00 | 0,00 | 0,00 | 0,00 | 1.358,83 |
| 2.2.0 | CANON DE SANEAMIENTO Y DEPURACION | Ingreso Directo: | 0,00 | 0,00 | 0,00 | 0,00 | 0,00 | 0,00 |
| | | Ingreso por Recibo: | 1.358,83 | 0,00 | 0,00 | 0,00 | 0,00 | 1.358,83 |
| 3 | TASAS Y OTROS INGRESOS. | Ingreso Directo: | 14.367,67 | 0,00 | 0,00 | 0,00 | 808,43 | 13.559,24 |
| | | Ingreso por Recibo: | 0,00 | 0,00 | 0,00 | 0,00 | 0,00 | 0,00 |
| 3.3 | TASAS AFECTADAS EN DECRETOS DE TRANSFERENCIAS | Ingreso Directo: | 312,00 | 0,00 | 0,00 | 0,00 | 0,00 | 312,00 |
| | | Ingreso por Recibo: | 0,00 | 0,00 | 0,00 | 0,00 | 0,00 | 0,00 |
| 3.3.9 | DESARROLLO ECONOMICO E INNOVACION | Ingreso Directo: | 312,00 | 0,00 | 0,00 | 0,00 | 0,00 | 312,00 |
| | | Ingreso por Recibo: | 0,00 | 0,00 | 0,00 | 0,00 | 0,00 | 0,00 |
| 3.3.9.03 | TASA 19.04 DE INDUSTRIA | Ingreso Directo: | 312,00 | 0,00 | 0,00 | 0,00 | 0,00 | 312,00 |
| | | Ingreso por Recibo: | 0,00 | 0,00 | 0,00 | 0,00 | 0,00 | 0,00 |
| 3.9 | OTROS INGRESOS | Ingreso Directo: | 14.055,67 | 0,00 | 0,00 | 0,00 | 808,43 | 13.247,24 |
| | | Ingreso por Recibo: | 0,00 | 0,00 | 0,00 | 0,00 | 0,00 | 0,00 |
| 3.9.1 | RECARGOS Y MULTAS | Ingreso Directo: | 14.055,67 | 0,00 | 0,00 | 0,00 | 808,43 | 13.247,24 |
| | | Ingreso por Recibo: | 0,00 | 0,00 | 0,00 | 0,00 | 0,00 | 0,00 |
| 3.9.1.02 | MULTAS Y SANCIONES | Ingreso Directo: | 14.055,67 | 0,00 | 0,00 | 0,00 | 808,43 | 13.247,24 |
| | | Ingreso por Recibo: | 0,00 | 0,00 | 0,00 | 0,00 | 0,00 | 0,00 |
| 7 | TRANSFERENCIAS DE CAPITAL. | Ingreso Directo: | 992.543,17 | 0,00 | 0,00 | 0,00 | 0,00 | 992.543,17 |
| | | Ingreso por Recibo: | 0,00 | 0,00 | 0,00 | 0,00 | 0,00 | 0,00 |
| 7.6 | DE CORPORACIONES LOCALES | Ingreso Directo: | 992.543,17 | 0,00 | 0,00 | 0,00 | 0,00 | 992.543,17 |
| | | Ingreso por Recibo: | 0,00 | 0,00 | 0,00 | 0,00 | 0,00 | 0,00 |
| 7.6.0 | DE AYUNTAMIENTOS | Ingreso Directo: | 992.543,17 | 0,00 | 0,00 | 0,00 | 0,00 | 992.543,17 |
| | | Ingreso por Recibo: | 0,00 | 0,00 | 0,00 | 0,00 | 0,00 | 0,00 |



Ejercicio Origen: 2008

Información a fecha: 31/12/2018

Unidad monetaria: Euros

| Clasificación Económica | Denominación | Saldo Inicial Pendiente de Cobro | Rectificaciones Saldo Inicial | Derechos Anulados | Derechos Cancelados | Recaudación Neta | Total Derechos Pdtes. Cobro |
|------------------------------------|---------------------|--------------------------------------|-------------------------------|-------------------|---------------------|------------------|-----------------------------|
| 7.6.0.09 | OTROS AYUNTAMIENTOS | Ingreso Directo: 992.543,17 | 0,00 | 0,00 | 0,00 | 0,00 | 992.543,17 |
| | | Ingreso por Recibo: 0,00 | 0,00 | 0,00 | 0,00 | 0,00 | 0,00 |
| Total Ejercicio Origen 2008 | | Ingreso Directo: 1.322.638,61 | 0,00 | 0,00 | 617,08 | 808,43 | 1.321.213,10 |
| | | greso por Recibo: 2.419,29 | 0,00 | 0,00 | 0,00 | 0,00 | 2.419,29 |




Ejercicio Origen: 2009

Información a fecha: 31/12/2018

Unidad monetaria: Euros

| Clasificación Económica | Denominación | | Saldo Inicial Pendiente de Cobro | Rectificaciones Saldo Inicial | Derechos Anulados | Derechos Cancelados | Recaudación Neta | Total Derechos Pdtes. Cobro |
|-------------------------|--|---------------------|--|----------------------------------|----------------------|------------------------|---------------------|-----------------------------------|
| 1 | IMPUESTOS DIRECTOS | Ingreso Directo: | 611.330,47 | 0,00 | 0,00 | 0,00 | 5.060,00 | 606.270,47 |
| | | Ingreso por Recibo: | 2.443,68 | 0,00 | 140,85 | 0,00 | 0,00 | 2.302,83 |
| 1.0 | SOBRE LA RENTA | Ingreso Directo: | 448,75 | 0,00 | 0,00 | 0,00 | 0,00 | 448,75 |
| | | Ingreso por Recibo: | 2.443,68 | 0,00 | 140,85 | 0,00 | 0,00 | 2.302,83 |
| 1.0.1 | RECARGO SOBRE ACTIVIDADES ECONOMICAS | Ingreso Directo: | 448,75 | 0,00 | 0,00 | 0,00 | 0,00 | 448,75 |
| | | Ingreso por Recibo: | 2.443,68 | 0,00 | 140,85 | 0,00 | 0,00 | 2.302,83 |
| 1.1 | SOBRE EL CAPITAL | Ingreso Directo: | 610.881,72 | 0,00 | 0,00 | 0,00 | 5.060,00 | 605.821,72 |
| | | Ingreso por Recibo: | 0,00 | 0,00 | 0,00 | 0,00 | 0,00 | 0,00 |
| 1.1.0 | IMPUESTO SOBRE SUCESIONES Y DONACIONES | Ingreso Directo: | 594.377,79 | 0,00 | 0,00 | 0,00 | 0,00 | 594.377,79 |
| | | Ingreso por Recibo: | 0,00 | 0,00 | 0,00 | 0,00 | 0,00 | 0,00 |
| 1.1.2 | | Ingreso Directo: | 16.503,93 | 0,00 | 0,00 | 0,00 | 5.060,00 | 11.443,93 |
| | | Ingreso por Recibo: | 0,00 | 0,00 | 0,00 | 0,00 | 0,00 | 0,00 |
| 2 | IMPUESTOS INDIRECTOS | Ingreso Directo: | 416.303,83 | 0,00 | 0,00 | 33.858,67 | 2.211,35 | 380.233,81 |
| | | Ingreso por Recibo: | 3.930,22 | 0,00 | 0,00 | 1.727,22 | 96,46 | 2.106,54 |
| 2.0 | SOBRE TRANSMISIONES PATRIMONIALES Y ACTOS JURIDICOS DOCUMENTADOS | Ingreso Directo: | 388.648,46 | 0,00 | 0,00 | 33.406,17 | 2.211,35 | 353.030,94 |
| | | Ingreso por Recibo: | 0,00 | 0,00 | 0,00 | 0,00 | 0,00 | 0,00 |
| 2.0.0 | SOBRE TRANSMISIONES PATRIMONIALES Y ACTOS JURIDICOS DOCUMENTADOS | Ingreso Directo: | 233.691,42 | 0,00 | 0,00 | 15.677,58 | 2.211,35 | 215.802,49 |
| | | Ingreso por Recibo: | 0,00 | 0,00 | 0,00 | 0,00 | 0,00 | 0,00 |
| 2.0.1 | | Ingreso Directo: | 154.957,04 | 0,00 | 0,00 | 17.728,59 | 0,00 | 137.228,45 |
| | | Ingreso por Recibo: | 0,00 | 0,00 | 0,00 | 0,00 | 0,00 | 0,00 |
| 2.2 | CANONES | Ingreso Directo: | 27.655,37 | 0,00 | 0,00 | 452,50 | 0,00 | 27.202,87 |
| | | Ingreso por Recibo: | 3.930,22 | 0,00 | 0,00 | 1.727,22 | 96,46 | 2.106,54 |
| 2.2.0 | CANON DE SANEAMIENTO Y DEPURACION | Ingreso Directo: | 27.655,37 | 0,00 | 0,00 | 452,50 | 0,00 | 27.202,87 |
| | | Ingreso por Recibo: | 3.930,22 | 0,00 | 0,00 | 1.727,22 | 96,46 | 2.106,54 |
| 3 | TASAS Y OTROS INGRESOS. | Ingreso Directo: | 50.389,29 | -32,39 | 0,00 | 790,00 | 1.012,00 | 48.554,90 |
| | | Ingreso por Recibo: | 0,00 | 0,00 | 0,00 | 0,00 | 0,00 | 0,00 |
| 3.3 | TASAS AFECTADAS EN DECRETOS DE TRANSFERENCIAS | Ingreso Directo: | 358,17 | 0,00 | 0,00 | 0,00 | 0,00 | 358,17 |
| | | Ingreso por Recibo: | 0,00 | 0,00 | 0,00 | 0,00 | 0,00 | 0,00 |
| 3.3.2 | SALUD | Ingreso Directo: | 50,77 | 0,00 | 0,00 | 0,00 | 0,00 | 50,77 |
| | | Ingreso por Recibo: | 0,00 | 0,00 | 0,00 | 0,00 | 0,00 | 0,00 |
| 3.3.2.03 | TASA 06.04. SERVICIOS SANITARIOS | Ingreso Directo: | 50,77 | 0,00 | 0,00 | 0,00 | 0,00 | 50,77 |
| | | Ingreso por Recibo: | 0,00 | 0,00 | 0,00 | 0,00 | 0,00 | 0,00 |
| 3.3.3 | | Ingreso Directo: | 119,50 | 0,00 | 0,00 | 0,00 | 0,00 | 119,50 |
| | | Ingreso por Recibo: | 0,00 | 0,00 | 0,00 | 0,00 | 0,00 | 0,00 |
| 3.3.3.11 | | Ingreso Directo: | 119,50 | 0,00 | 0,00 | 0,00 | 0,00 | 119,50 |
| | | Ingreso por Recibo: | 0,00 | 0,00 | 0,00 | 0,00 | 0,00 | 0,00 |
| 3.3.5 | FOMENTO Y POLITICA TERRITORIAL | Ingreso Directo: | 103,25 | 0,00 | 0,00 | 0,00 | 0,00 | 103,25 |
| | | Ingreso por Recibo: | 0,00 | 0,00 | 0,00 | 0,00 | 0,00 | 0,00 |
| 3.3.5.07 | TASA 09.08 OCUPACION Y APROVECHAMIENTO DE DOMINIO PÚBLICO | Ingreso Directo: | 103,25 | 0,00 | 0,00 | 0,00 | 0,00 | 103,25 |
| | | Ingreso por Recibo: | 0,00 | 0,00 | 0,00 | 0,00 | 0,00 | 0,00 |
| 3.3.9 | DESARROLLO ECONOMICO E INNOVACION | Ingreso Directo: | 84,65 | 0,00 | 0,00 | 0,00 | 0,00 | 84,65 |
| | | Ingreso por Recibo: | 0,00 | 0,00 | 0,00 | 0,00 | 0,00 | 0,00 |



Ejercicio Origen: 2009

Información a fecha: 31/12/2018

Unidad monetaria: Euros

| Clasificación Económica | Denominación | | Saldo Inicial Pendiente de Cobro | Rectificaciones Saldo Inicial | Derechos Anulados | Derechos Cancelados | Recaudación Neta | Total Derechos Pdtes. Cobro |
|------------------------------------|-----------------------------------|--------------------------|----------------------------------|-------------------------------|-------------------|---------------------|------------------|-----------------------------|
| 3.3.9.03 | TASA 19.04 DE INDUSTRIA | Ingreso Directo: | 84,65 | 0,00 | 0,00 | 0,00 | 0,00 | 84,65 |
| | | Ingreso por Recibo: | 0,00 | 0,00 | 0,00 | 0,00 | 0,00 | 0,00 |
| 3.8 | REINTEGROS | Ingreso Directo: | 35,29 | -32,39 | 0,00 | 0,00 | 0,00 | 2,90 |
| | | Ingreso por Recibo: | 0,00 | 0,00 | 0,00 | 0,00 | 0,00 | 0,00 |
| 3.8.0 | DE PAGOS DE EJERCICIOS ANTERIORES | Ingreso Directo: | 35,29 | -32,39 | 0,00 | 0,00 | 0,00 | 2,90 |
| | | Ingreso por Recibo: | 0,00 | 0,00 | 0,00 | 0,00 | 0,00 | 0,00 |
| 3.9 | OTROS INGRESOS | Ingreso Directo: | 49.995,83 | 0,00 | 0,00 | 790,00 | 1.012,00 | 48.193,83 |
| | | Ingreso por Recibo: | 0,00 | 0,00 | 0,00 | 0,00 | 0,00 | 0,00 |
| 3.9.1 | RECARGOS Y MULTAS | Ingreso Directo: | 49.995,83 | 0,00 | 0,00 | 790,00 | 1.012,00 | 48.193,83 |
| | | Ingreso por Recibo: | 0,00 | 0,00 | 0,00 | 0,00 | 0,00 | 0,00 |
| 3.9.1.02 | MULTAS Y SANCIONES | Ingreso Directo: | 49.995,83 | 0,00 | 0,00 | 790,00 | 1.012,00 | 48.193,83 |
| | | Ingreso por Recibo: | 0,00 | 0,00 | 0,00 | 0,00 | 0,00 | 0,00 |
| 7 | TRANSFERENCIAS DE CAPITAL. | Ingreso Directo: | 620.853,51 | 0,00 | 0,00 | 0,00 | 0,00 | 620.853,51 |
| | | Ingreso por Recibo: | 0,00 | 0,00 | 0,00 | 0,00 | 0,00 | 0,00 |
| 7.6 | DE CORPORACIONES LOCALES | Ingreso Directo: | 620.853,51 | 0,00 | 0,00 | 0,00 | 0,00 | 620.853,51 |
| | | Ingreso por Recibo: | 0,00 | 0,00 | 0,00 | 0,00 | 0,00 | 0,00 |
| 7.6.0 | DE AYUNTAMIENTOS | Ingreso Directo: | 620.853,51 | 0,00 | 0,00 | 0,00 | 0,00 | 620.853,51 |
| | | Ingreso por Recibo: | 0,00 | 0,00 | 0,00 | 0,00 | 0,00 | 0,00 |
| 7.6.0.09 | OTROS AYUNTAMIENTOS | Ingreso Directo: | 620.853,51 | 0,00 | 0,00 | 0,00 | 0,00 | 620.853,51 |
| | | Ingreso por Recibo: | 0,00 | 0,00 | 0,00 | 0,00 | 0,00 | 0,00 |
| Total Ejercicio Origen 2009 | | Ingreso Directo: | 1.698.877,10 | -32,39 | 0,00 | 34.648,67 | 8.283,35 | 1.655.912,69 |
| | | greso por Recibo: | 6.373,90 | 0,00 | 140,85 | 1.727,22 | 96,46 | 4.409,37 |



Ejercicio Origen: 2010

Información a fecha: 31/12/2018

Unidad monetaria: Euros

| Clasificación Económica | Denominación | | Saldo Inicial Pendiente de Cobro | Rectificaciones Saldo Inicial | Derechos Anulados | Derechos Cancelados | Recaudación Neta | Total Derechos Pdtes. Cobro |
|-------------------------|--|---------------------|----------------------------------|-------------------------------|-------------------|---------------------|------------------|-----------------------------|
| 1 | IMPUESTOS DIRECTOS | Ingreso Directo: | 54.282,83 | 0,00 | 1.487,60 | 5.447,47 | 7,74 | 47.340,02 |
| | | Ingreso por Recibo: | 2.298,47 | 0,00 | 318,68 | 0,00 | 0,00 | 1.979,79 |
| 1.0 | SOBRE LA RENTA | Ingreso Directo: | 264,99 | 0,00 | 0,00 | 0,00 | 7,74 | 257,25 |
| | | Ingreso por Recibo: | 2.298,47 | 0,00 | 318,68 | 0,00 | 0,00 | 1.979,79 |
| 1.0.1 | RECARGO SOBRE ACTIVIDADES ECONOMICAS | Ingreso Directo: | 264,99 | 0,00 | 0,00 | 0,00 | 7,74 | 257,25 |
| | | Ingreso por Recibo: | 2.298,47 | 0,00 | 318,68 | 0,00 | 0,00 | 1.979,79 |
| 1.1 | SOBRE EL CAPITAL | Ingreso Directo: | 52.089,32 | 0,00 | 1.487,60 | 5.447,47 | 0,00 | 45.154,25 |
| | | Ingreso por Recibo: | 0,00 | 0,00 | 0,00 | 0,00 | 0,00 | 0,00 |
| 1.1.0 | IMPUESTO SOBRE SUCESIONES Y DONACIONES | Ingreso Directo: | 25.236,14 | 0,00 | 0,00 | 5.447,47 | 0,00 | 19.788,67 |
| | | Ingreso por Recibo: | 0,00 | 0,00 | 0,00 | 0,00 | 0,00 | 0,00 |
| 1.1.2 | | Ingreso Directo: | 26.853,18 | 0,00 | 1.487,60 | 0,00 | 0,00 | 25.365,58 |
| | | Ingreso por Recibo: | 0,00 | 0,00 | 0,00 | 0,00 | 0,00 | 0,00 |
| 1.9 | TRIBUTOS EXTINGUIDOS | Ingreso Directo: | 1.928,52 | 0,00 | 0,00 | 0,00 | 0,00 | 1.928,52 |
| | | Ingreso por Recibo: | 0,00 | 0,00 | 0,00 | 0,00 | 0,00 | 0,00 |
| 1.9.0 | TRIBUTOS EXTINGUIDOS | Ingreso Directo: | 1.928,52 | 0,00 | 0,00 | 0,00 | 0,00 | 1.928,52 |
| | | Ingreso por Recibo: | 0,00 | 0,00 | 0,00 | 0,00 | 0,00 | 0,00 |
| 1.9.0.00 | | Ingreso Directo: | 1.928,52 | 0,00 | 0,00 | 0,00 | 0,00 | 1.928,52 |
| | | Ingreso por Recibo: | 0,00 | 0,00 | 0,00 | 0,00 | 0,00 | 0,00 |
| 2 | IMPUESTOS INDIRECTOS | Ingreso Directo: | 1.490.033,70 | 0,00 | 0,00 | 98.626,22 | 3.618,76 | 1.387.788,72 |
| | | Ingreso por Recibo: | 9.366,48 | 0,00 | 0,00 | 2.960,30 | 74,81 | 6.331,37 |
| 2.0 | SOBRE TRANSMISIONES PATRIMONIALES Y ACTOS JURIDICOS DOCUMENTADOS | Ingreso Directo: | 1.490.033,70 | 0,00 | 0,00 | 98.626,22 | 3.618,76 | 1.387.788,72 |
| | | Ingreso por Recibo: | 0,00 | 0,00 | 0,00 | 0,00 | 0,00 | 0,00 |
| 2.0.0 | SOBRE TRANSMISIONES PATRIMONIALES Y ACTOS JURIDICOS DOCUMENTADOS | Ingreso Directo: | 1.042.607,29 | 0,00 | 0,00 | 31.043,93 | 3.618,76 | 1.007.944,60 |
| | | Ingreso por Recibo: | 0,00 | 0,00 | 0,00 | 0,00 | 0,00 | 0,00 |
| 2.0.1 | | Ingreso Directo: | 447.426,41 | 0,00 | 0,00 | 67.582,29 | 0,00 | 379.844,12 |
| | | Ingreso por Recibo: | 0,00 | 0,00 | 0,00 | 0,00 | 0,00 | 0,00 |
| 2.2 | CANONES | Ingreso Directo: | 0,00 | 0,00 | 0,00 | 0,00 | 0,00 | 0,00 |
| | | Ingreso por Recibo: | 9.366,48 | 0,00 | 0,00 | 2.960,30 | 74,81 | 6.331,37 |
| 2.2.0 | CANON DE SANEAMIENTO Y DEPURACION | Ingreso Directo: | 0,00 | 0,00 | 0,00 | 0,00 | 0,00 | 0,00 |
| | | Ingreso por Recibo: | 9.366,48 | 0,00 | 0,00 | 2.960,30 | 74,81 | 6.331,37 |
| 3 | TASAS Y OTROS INGRESOS | Ingreso Directo: | 144.213,06 | 250,15 | 0,00 | 1.699,27 | 2.470,15 | 140.293,79 |
| | | Ingreso por Recibo: | 0,00 | 0,00 | 0,00 | 0,00 | 0,00 | 0,00 |
| 3.1 | PRESTACION DE SERVICIOS | Ingreso Directo: | 39.527,75 | 0,00 | 0,00 | 0,00 | 0,00 | 39.527,75 |
| | | Ingreso por Recibo: | 0,00 | 0,00 | 0,00 | 0,00 | 0,00 | 0,00 |
| 3.1.1 | POLITICAS SOCIALES, FAMILIA, IGUALDAD Y JUSTICIA | Ingreso Directo: | 39.527,75 | 0,00 | 0,00 | 0,00 | 0,00 | 39.527,75 |
| | | Ingreso por Recibo: | 0,00 | 0,00 | 0,00 | 0,00 | 0,00 | 0,00 |
| 3.1.1.09 | CENTROS CONCERTADOS, ANCIANOS DISCAPACITADOS Y OTROS | Ingreso Directo: | 39.527,75 | 0,00 | 0,00 | 0,00 | 0,00 | 39.527,75 |
| | | Ingreso por Recibo: | 0,00 | 0,00 | 0,00 | 0,00 | 0,00 | 0,00 |
| 3.3 | TASAS AFECTADAS EN DECRETOS DE TRANSFERENCIAS | Ingreso Directo: | 2.556,65 | 0,00 | 0,00 | 852,00 | 0,00 | 1.704,65 |
| | | Ingreso por Recibo: | 0,00 | 0,00 | 0,00 | 0,00 | 0,00 | 0,00 |
| 3.3.2 | SALUD | Ingreso Directo: | 2.455,19 | 0,00 | 0,00 | 852,00 | 0,00 | 1.603,19 |
| | | Ingreso por Recibo: | 0,00 | 0,00 | 0,00 | 0,00 | 0,00 | 0,00 |



Ejercicio Origen: 2010

Información a fecha: 31/12/2018

Unidad monetaria: Euros

| Clasificación Económica | Denominación | | Saldo Inicial Pendiente de Cobro | Rectificaciones Saldo Inicial | Derechos Anulados | Derechos Cancelados | Recaudación Neta | Total Derechos Pdtes. Cobro |
|------------------------------------|-----------------------------------|----------------------------|----------------------------------|-------------------------------|-------------------|---------------------|------------------|-----------------------------|
| 3.3.2.03 | TASA 06.04. SERVICIOS SANITARIOS | Ingreso Directo: | 2.455,19 | 0,00 | 0,00 | 852,00 | 0,00 | 1.603,19 |
| | | Ingreso por Recibo: | 0,00 | 0,00 | 0,00 | 0,00 | 0,00 | 0,00 |
| 3.3.9 | DESARROLLO ECONOMICO E INNOVACION | Ingreso Directo: | 101,46 | 0,00 | 0,00 | 0,00 | 0,00 | 101,46 |
| | | Ingreso por Recibo: | 0,00 | 0,00 | 0,00 | 0,00 | 0,00 | 0,00 |
| 3.3.9.03 | TASA 19.04 DE INDUSTRIA | Ingreso Directo: | 101,46 | 0,00 | 0,00 | 0,00 | 0,00 | 101,46 |
| | | Ingreso por Recibo: | 0,00 | 0,00 | 0,00 | 0,00 | 0,00 | 0,00 |
| 3.8 | REINTEGROS | Ingreso Directo: | 9.788,41 | 250,15 | 0,00 | 0,00 | 2.370,15 | 7.668,41 |
| | | Ingreso por Recibo: | 0,00 | 0,00 | 0,00 | 0,00 | 0,00 | 0,00 |
| 3.8.0 | DE PAGOS DE EJERCICIOS ANTERIORES | Ingreso Directo: | 9.788,41 | 250,15 | 0,00 | 0,00 | 2.370,15 | 7.668,41 |
| | | Ingreso por Recibo: | 0,00 | 0,00 | 0,00 | 0,00 | 0,00 | 0,00 |
| 3.9 | OTROS INGRESOS | Ingreso Directo: | 92.340,25 | 0,00 | 0,00 | 847,27 | 100,00 | 91.392,98 |
| | | Ingreso por Recibo: | 0,00 | 0,00 | 0,00 | 0,00 | 0,00 | 0,00 |
| 3.9.1 | RECARGOS Y MULTAS | Ingreso Directo: | 90.115,25 | 0,00 | 0,00 | 847,27 | 0,00 | 89.267,98 |
| | | Ingreso por Recibo: | 0,00 | 0,00 | 0,00 | 0,00 | 0,00 | 0,00 |
| 3.9.1.01 | INTERESES DE DEMORA | Ingreso Directo: | 8.231,92 | 0,00 | 0,00 | 847,27 | 0,00 | 7.384,65 |
| | | Ingreso por Recibo: | 0,00 | 0,00 | 0,00 | 0,00 | 0,00 | 0,00 |
| 3.9.1.02 | MULTAS Y SANCIONES | Ingreso Directo: | 81.883,33 | 0,00 | 0,00 | 0,00 | 0,00 | 81.883,33 |
| | | Ingreso por Recibo: | 0,00 | 0,00 | 0,00 | 0,00 | 0,00 | 0,00 |
| 3.9.9 | INGRESOS DIVERSOS | Ingreso Directo: | 2.225,00 | 0,00 | 0,00 | 0,00 | 100,00 | 2.125,00 |
| | | Ingreso por Recibo: | 0,00 | 0,00 | 0,00 | 0,00 | 0,00 | 0,00 |
| 3.9.9.04 | OTRAS INDEMNIZACIONES | Ingreso Directo: | 2.225,00 | 0,00 | 0,00 | 0,00 | 100,00 | 2.125,00 |
| | | Ingreso por Recibo: | 0,00 | 0,00 | 0,00 | 0,00 | 0,00 | 0,00 |
| 7 | TRANSFERENCIAS DE CAPITAL | Ingreso Directo: | 190.256,74 | 0,00 | 0,00 | 0,00 | 0,00 | 190.256,74 |
| | | Ingreso por Recibo: | 0,00 | 0,00 | 0,00 | 0,00 | 0,00 | 0,00 |
| 7.6 | DE CORPORACIONES LOCALES | Ingreso Directo: | 190.256,74 | 0,00 | 0,00 | 0,00 | 0,00 | 190.256,74 |
| | | Ingreso por Recibo: | 0,00 | 0,00 | 0,00 | 0,00 | 0,00 | 0,00 |
| 7.6.0 | DE AYUNTAMIENTOS | Ingreso Directo: | 190.256,74 | 0,00 | 0,00 | 0,00 | 0,00 | 190.256,74 |
| | | Ingreso por Recibo: | 0,00 | 0,00 | 0,00 | 0,00 | 0,00 | 0,00 |
| 7.6.0.09 | OTROS AYUNTAMIENTOS | Ingreso Directo: | 190.256,74 | 0,00 | 0,00 | 0,00 | 0,00 | 190.256,74 |
| | | Ingreso por Recibo: | 0,00 | 0,00 | 0,00 | 0,00 | 0,00 | 0,00 |
| Total Ejercicio Origen 2010 | | Ingreso Directo: | 1.878.786,33 | 250,15 | 1.487,60 | 105.772,96 | 6.096,65 | 1.765.679,27 |
| | | ingreso por Recibo: | 11.664,95 | 0,00 | 318,68 | 2.960,30 | 74,81 | 8.311,16 |



Ejercicio Origen: 2011

Información a fecha: 31/12/2018

Unidad monetaria: Euros

| Clasificación Económica | Denominación | | Saldo Inicial Pendiente de Cobro | Rectificaciones Saldo Inicial | Derechos Anulados | Derechos Cancelados | Recaudación Neta | Total Derechos Pdtes. Cobro |
|-------------------------|--|---------------------|--|----------------------------------|----------------------|------------------------|---------------------|-----------------------------------|
| 1 | IMPUESTOS DIRECTOS | Ingreso Directo: | 22.279,09 | 0,00 | 0,00 | 1.903,50 | 143,70 | 20.231,89 |
| | | Ingreso por Recibo: | 2.334,12 | 0,00 | 176,49 | 0,00 | 0,00 | 2.157,63 |
| 1.0 | SOBRE LA RENTA | Ingreso Directo: | 306,80 | 0,00 | 0,00 | 0,00 | 0,00 | 306,80 |
| | | Ingreso por Recibo: | 2.334,12 | 0,00 | 176,49 | 0,00 | 0,00 | 2.157,63 |
| 1.0.1 | RECARGO SOBRE ACTIVIDADES ECONOMICAS | Ingreso Directo: | 306,80 | 0,00 | 0,00 | 0,00 | 0,00 | 306,80 |
| | | Ingreso por Recibo: | 2.334,12 | 0,00 | 176,49 | 0,00 | 0,00 | 2.157,63 |
| 1.1 | SOBRE EL CAPITAL | Ingreso Directo: | 21.972,29 | 0,00 | 0,00 | 1.903,50 | 143,70 | 19.925,09 |
| | | Ingreso por Recibo: | 0,00 | 0,00 | 0,00 | 0,00 | 0,00 | 0,00 |
| 1.1.0 | IMPUESTO SOBRE SUCESIONES Y DONACIONES | Ingreso Directo: | 21.818,60 | 0,00 | 0,00 | 1.903,50 | 143,70 | 19.771,40 |
| | | Ingreso por Recibo: | 0,00 | 0,00 | 0,00 | 0,00 | 0,00 | 0,00 |
| 1.1.2 | | Ingreso Directo: | 153,69 | 0,00 | 0,00 | 0,00 | 0,00 | 153,69 |
| | | Ingreso por Recibo: | 0,00 | 0,00 | 0,00 | 0,00 | 0,00 | 0,00 |
| 2 | IMPUESTOS INDIRECTOS | Ingreso Directo: | 1.028.278,91 | 0,00 | 1.145,35 | 86.931,72 | 76.605,44 | 863.596,40 |
| | | Ingreso por Recibo: | 19.460,85 | 0,00 | 0,00 | 2.543,70 | 131,70 | 16.785,45 |
| 2.0 | SOBRE TRANSMISIONES PATRIMONIALES Y ACTOS JURIDICOS DOCUMENTADOS | Ingreso Directo: | 1.008.036,73 | 0,00 | 1.145,35 | 86.931,72 | 74.603,44 | 845.356,22 |
| | | Ingreso por Recibo: | 0,00 | 0,00 | 0,00 | 0,00 | 0,00 | 0,00 |
| 2.0.0 | SOBRE TRANSMISIONES PATRIMONIALES Y ACTOS JURIDICOS DOCUMENTADOS | Ingreso Directo: | 660.452,67 | 0,00 | 1.145,35 | 64.174,29 | 31.019,00 | 564.114,03 |
| | | Ingreso por Recibo: | 0,00 | 0,00 | 0,00 | 0,00 | 0,00 | 0,00 |
| 2.0.1 | | Ingreso Directo: | 347.584,06 | 0,00 | 0,00 | 22.757,43 | 43.584,44 | 281.242,19 |
| | | Ingreso por Recibo: | 0,00 | 0,00 | 0,00 | 0,00 | 0,00 | 0,00 |
| 2.1 | TRIBUTOS SOBRE EL JUEGO | Ingreso Directo: | 18.363,61 | 0,00 | 0,00 | 0,00 | 1.911,61 | 16.452,00 |
| | | Ingreso por Recibo: | 0,00 | 0,00 | 0,00 | 0,00 | 0,00 | 0,00 |
| 2.1.0 | TRIBUTOS SOBRE EL JUEGO | Ingreso Directo: | 18.363,61 | 0,00 | 0,00 | 0,00 | 1.911,61 | 16.452,00 |
| | | Ingreso por Recibo: | 0,00 | 0,00 | 0,00 | 0,00 | 0,00 | 0,00 |
| 2.2 | CANONES | Ingreso Directo: | 1.878,57 | 0,00 | 0,00 | 0,00 | 90,39 | 1.788,18 |
| | | Ingreso por Recibo: | 19.460,85 | 0,00 | 0,00 | 2.543,70 | 131,70 | 16.785,45 |
| 2.2.0 | CANON DE SANEAMIENTO Y DEPURACION | Ingreso Directo: | 1.878,57 | 0,00 | 0,00 | 0,00 | 90,39 | 1.788,18 |
| | | Ingreso por Recibo: | 19.460,85 | 0,00 | 0,00 | 2.543,70 | 131,70 | 16.785,45 |
| 3 | TASAS Y OTROS INGRESOS | Ingreso Directo: | 778.267,30 | -15,76 | 0,00 | 19.969,16 | 2.940,81 | 755.341,57 |
| | | Ingreso por Recibo: | 0,00 | 0,00 | 0,00 | 0,00 | 0,00 | 0,00 |
| 3.1 | PRESTACION DE SERVICIOS | Ingreso Directo: | 470.777,87 | 0,00 | 0,00 | 0,00 | 1.200,00 | 469.577,87 |
| | | Ingreso por Recibo: | 0,00 | 0,00 | 0,00 | 0,00 | 0,00 | 0,00 |
| 3.1.1 | POLITICAS SOCIALES, FAMILIA, IGUALDAD Y JUSTICIA | Ingreso Directo: | 470.777,87 | 0,00 | 0,00 | 0,00 | 1.200,00 | 469.577,87 |
| | | Ingreso por Recibo: | 0,00 | 0,00 | 0,00 | 0,00 | 0,00 | 0,00 |
| 3.1.1.09 | CENTROS CONCERTADOS. ANCIANOS DISCAPACITADOS Y OTROS | Ingreso Directo: | 470.777,87 | 0,00 | 0,00 | 0,00 | 1.200,00 | 469.577,87 |
| | | Ingreso por Recibo: | 0,00 | 0,00 | 0,00 | 0,00 | 0,00 | 0,00 |
| 3.3 | TASAS AFECTADAS EN DECRETOS DE TRANSFERENCIAS | Ingreso Directo: | 1.014,52 | 0,00 | 0,00 | 21,16 | 0,00 | 993,36 |
| | | Ingreso por Recibo: | 0,00 | 0,00 | 0,00 | 0,00 | 0,00 | 0,00 |
| 3.3.2 | SALUD | Ingreso Directo: | 365,10 | 0,00 | 0,00 | 21,16 | 0,00 | 343,94 |
| | | Ingreso por Recibo: | 0,00 | 0,00 | 0,00 | 0,00 | 0,00 | 0,00 |
| 3.3.2.03 | TASA 06.04. SERVICIOS SANITARIOS | Ingreso Directo: | 365,10 | 0,00 | 0,00 | 21,16 | 0,00 | 343,94 |
| | | Ingreso por Recibo: | 0,00 | 0,00 | 0,00 | 0,00 | 0,00 | 0,00 |




Ejercicio Origen: 2011

Información a fecha: 31/12/2018

Unidad monetaria: Euros

| Clasificación Económica | Denominación | Saldo Inicial Pendiente de Cobro | Rectificaciones Saldo Inicial | Derechos Anulados | Derechos Cancelados | Recaudación Neta | Total Derechos Pdtes. Cobro |
|-------------------------|--|----------------------------------|-------------------------------|-------------------|---------------------|------------------|-----------------------------|
| 3.3.3 | | Ingreso Directo: 217,82 | 0,00 | 0,00 | 0,00 | 0,00 | 217,82 |
| | | Ingreso por Recibo: 0,00 | 0,00 | 0,00 | 0,00 | 0,00 | 0,00 |
| 3.3.3.21 | | Ingreso Directo: 217,82 | 0,00 | 0,00 | 0,00 | 0,00 | 217,82 |
| | | Ingreso por Recibo: 0,00 | 0,00 | 0,00 | 0,00 | 0,00 | 0,00 |
| 3.3.9 | DESARROLLO ECONOMICO E INNOVACION | Ingreso Directo: 431,60 | 0,00 | 0,00 | 0,00 | 0,00 | 431,60 |
| | | Ingreso por Recibo: 0,00 | 0,00 | 0,00 | 0,00 | 0,00 | 0,00 |
| 3.3.9.03 | TASA 19.04 DE INDUSTRIA | Ingreso Directo: 431,60 | 0,00 | 0,00 | 0,00 | 0,00 | 431,60 |
| | | Ingreso por Recibo: 0,00 | 0,00 | 0,00 | 0,00 | 0,00 | 0,00 |
| 3.8 | REINTEGROS | Ingreso Directo: 29.818,13 | -15,76 | 0,00 | 0,00 | 0,00 | 29.802,37 |
| | | Ingreso por Recibo: 0,00 | 0,00 | 0,00 | 0,00 | 0,00 | 0,00 |
| 3.8.0 | DE PAGOS DE EJERCICIOS ANTERIORES | Ingreso Directo: 29.818,13 | -15,76 | 0,00 | 0,00 | 0,00 | 29.802,37 |
| | | Ingreso por Recibo: 0,00 | 0,00 | 0,00 | 0,00 | 0,00 | 0,00 |
| 3.9 | OTROS INGRESOS | Ingreso Directo: 276.656,78 | 0,00 | 0,00 | 19.948,00 | 1.740,81 | 254.967,97 |
| | | Ingreso por Recibo: 0,00 | 0,00 | 0,00 | 0,00 | 0,00 | 0,00 |
| 3.9.1 | RECARGOS Y MULTAS | Ingreso Directo: 276.291,50 | 0,00 | 0,00 | 19.948,00 | 1.740,81 | 254.602,69 |
| | | Ingreso por Recibo: 0,00 | 0,00 | 0,00 | 0,00 | 0,00 | 0,00 |
| 3.9.1.01 | INTERESES DE DEMORA | Ingreso Directo: 98.684,02 | 0,00 | 0,00 | 0,00 | 0,00 | 98.684,02 |
| | | Ingreso por Recibo: 0,00 | 0,00 | 0,00 | 0,00 | 0,00 | 0,00 |
| 3.9.1.02 | MULTAS Y SANCIONES | Ingreso Directo: 177.607,48 | 0,00 | 0,00 | 19.948,00 | 1.740,81 | 155.918,67 |
| | | Ingreso por Recibo: 0,00 | 0,00 | 0,00 | 0,00 | 0,00 | 0,00 |
| 3.9.9 | INGRESOS DIVERSOS | Ingreso Directo: 365,28 | 0,00 | 0,00 | 0,00 | 0,00 | 365,28 |
| | | Ingreso por Recibo: 0,00 | 0,00 | 0,00 | 0,00 | 0,00 | 0,00 |
| 3.9.9.02 | COSTAS JUDICIALES | Ingreso Directo: 365,28 | 0,00 | 0,00 | 0,00 | 0,00 | 365,28 |
| | | Ingreso por Recibo: 0,00 | 0,00 | 0,00 | 0,00 | 0,00 | 0,00 |
| 5 | INGRESOS PATRIMONIALES | Ingreso Directo: 5.004,81 | 0,00 | 0,00 | 600,00 | 0,00 | 4.404,81 |
| | | Ingreso por Recibo: 0,00 | 0,00 | 0,00 | 0,00 | 0,00 | 0,00 |
| 5.5 | PRODUCTOS DE CONCESIONES Y APROVECHAMIENTOS ESPECIALES | Ingreso Directo: 5.004,81 | 0,00 | 0,00 | 600,00 | 0,00 | 4.404,81 |
| | | Ingreso por Recibo: 0,00 | 0,00 | 0,00 | 0,00 | 0,00 | 0,00 |
| 5.5.0 | CONCESIONES ADMINISTRATIVAS | Ingreso Directo: 600,00 | 0,00 | 0,00 | 600,00 | 0,00 | 0,00 |
| | | Ingreso por Recibo: 0,00 | 0,00 | 0,00 | 0,00 | 0,00 | 0,00 |
| 5.5.0.99 | OTRAS CONCESIONES | Ingreso Directo: 600,00 | 0,00 | 0,00 | 600,00 | 0,00 | 0,00 |
| | | Ingreso por Recibo: 0,00 | 0,00 | 0,00 | 0,00 | 0,00 | 0,00 |
| 5.5.1 | APROVECHAMIENTOS ESPECIALES | Ingreso Directo: 4.404,81 | 0,00 | 0,00 | 0,00 | 0,00 | 4.404,81 |
| | | Ingreso por Recibo: 0,00 | 0,00 | 0,00 | 0,00 | 0,00 | 0,00 |
| 5.5.1.01 | APROVECHAMIENTO DE MONTES COMUNIDAD AUTONOMA DE LA RIOJA | Ingreso Directo: 4.404,81 | 0,00 | 0,00 | 0,00 | 0,00 | 4.404,81 |
| | | Ingreso por Recibo: 0,00 | 0,00 | 0,00 | 0,00 | 0,00 | 0,00 |
| 7 | TRANSFERENCIAS DE CAPITAL | Ingreso Directo: 160.504,49 | 0,00 | 0,00 | 0,00 | 0,00 | 160.504,49 |
| | | Ingreso por Recibo: 0,00 | 0,00 | 0,00 | 0,00 | 0,00 | 0,00 |
| 7.6 | DE CORPORACIONES LOCALES | Ingreso Directo: 160.504,49 | 0,00 | 0,00 | 0,00 | 0,00 | 160.504,49 |
| | | Ingreso por Recibo: 0,00 | 0,00 | 0,00 | 0,00 | 0,00 | 0,00 |
| 7.6.0 | DE AYUNTAMIENTOS | Ingreso Directo: 160.504,49 | 0,00 | 0,00 | 0,00 | 0,00 | 160.504,49 |
| | | Ingreso por Recibo: 0,00 | 0,00 | 0,00 | 0,00 | 0,00 | 0,00 |



Gobierno
de La
Rioja

Adm. Pública y Hacienda

Ejercicio: 2018

SICAP - Sistema de Información Contable

I. DERECHOS A COBRAR DE PRESUPUESTOS CERRADOS - DERECHOS PENDIENTES DE COBRO TOTALES


Página 26

Ejercicio Origen: 2011

Información a fecha: 31/12/2018

Unidad monetaria: Euros

| Clasificación Económica | Denominación | Saldo Inicial Pendiente de Cobro | Rectificaciones Saldo Inicial | Derechos Anulados | Derechos Cancelados | Recaudación Neta | Total Derechos Pdtes. Cobro |
|------------------------------------|---------------------|----------------------------------|-------------------------------|-------------------|---------------------|-------------------|-----------------------------|
| 7.6.0.09 | OTROS AYUNTAMIENTOS | Ingreso Directo: | 160.504,49 | 0,00 | 0,00 | 0,00 | 160.504,49 |
| | | Ingreso por Recibo: | 0,00 | 0,00 | 0,00 | 0,00 | 0,00 |
| Total Ejercicio Origen 2011 | | Ingreso Directo: | 1.994.334,60 | -15,76 | 1.145,35 | 109.404,38 | 1.804.079,16 |
| | | greso por Recibo: | 21.794,97 | 0,00 | 176,49 | 2.543,70 | 18.943,08 |



Ejercicio Origen: 2012

Información a fecha: 31/12/2018

Unidad monetaria: Euros

| Clasificación Económica | Denominación | | Saldo Inicial Pendiente de Cobro | Rectificaciones Saldo Inicial | Derechos Anulados | Derechos Cancelados | Recaudación Neta | Total Derechos Pdtes. Cobro |
|-------------------------|--|---------------------|----------------------------------|-------------------------------|-------------------|---------------------|------------------|-----------------------------|
| 1 | IMPUESTOS DIRECTOS | Ingreso Directo: | 594.288,57 | 0,00 | 0,00 | 0,00 | 30.208,72 | 564.079,85 |
| | | Ingreso por Recibo: | 4.996,81 | 0,00 | 176,49 | 0,00 | 55,85 | 4.764,47 |
| 1.0 | SOBRE LA RENTA | Ingreso Directo: | 188,56 | 0,00 | 0,00 | 0,00 | 0,00 | 188,56 |
| | | Ingreso por Recibo: | 4.996,81 | 0,00 | 176,49 | 0,00 | 55,85 | 4.764,47 |
| 1.0.1 | RECARGO SOBRE ACTIVIDADES ECONOMICAS | Ingreso Directo: | 188,56 | 0,00 | 0,00 | 0,00 | 0,00 | 188,56 |
| | | Ingreso por Recibo: | 4.996,81 | 0,00 | 176,49 | 0,00 | 55,85 | 4.764,47 |
| 1.1 | SOBRE EL CAPITAL | Ingreso Directo: | 594.100,01 | 0,00 | 0,00 | 0,00 | 30.208,72 | 563.891,29 |
| | | Ingreso por Recibo: | 0,00 | 0,00 | 0,00 | 0,00 | 0,00 | 0,00 |
| 1.1.0 | IMPUESTO SOBRE SUCESIONES Y DONACIONES | Ingreso Directo: | 62.650,20 | 0,00 | 0,00 | 0,00 | 30.208,72 | 32.441,48 |
| | | Ingreso por Recibo: | 0,00 | 0,00 | 0,00 | 0,00 | 0,00 | 0,00 |
| 1.1.2 | | Ingreso Directo: | 531.449,81 | 0,00 | 0,00 | 0,00 | 0,00 | 531.449,81 |
| | | Ingreso por Recibo: | 0,00 | 0,00 | 0,00 | 0,00 | 0,00 | 0,00 |
| 2 | IMPUESTOS INDIRECTOS | Ingreso Directo: | 1.047.308,04 | 0,00 | 6.076,97 | 222.328,22 | 38.016,50 | 780.886,35 |
| | | Ingreso por Recibo: | 130.269,10 | 0,00 | 59,67 | 83.287,88 | 1.157,47 | 45.764,08 |
| 2.0 | SOBRE TRANSMISIONES PATRIMONIALES Y ACTOS JURIDICOS DOCUMENTADOS | Ingreso Directo: | 976.588,94 | 0,00 | 6.076,97 | 222.229,17 | 36.626,94 | 711.655,86 |
| | | Ingreso por Recibo: | 0,00 | 0,00 | 0,00 | 0,00 | 0,00 | 0,00 |
| 2.0.0 | SOBRE TRANSMISIONES PATRIMONIALES Y ACTOS JURIDICOS DOCUMENTADOS | Ingreso Directo: | 348.431,31 | 0,00 | 6.076,97 | 44.185,17 | 4.537,41 | 293.631,76 |
| | | Ingreso por Recibo: | 0,00 | 0,00 | 0,00 | 0,00 | 0,00 | 0,00 |
| 2.0.1 | | Ingreso Directo: | 628.157,63 | 0,00 | 0,00 | 178.044,00 | 32.089,53 | 418.024,10 |
| | | Ingreso por Recibo: | 0,00 | 0,00 | 0,00 | 0,00 | 0,00 | 0,00 |
| 2.1 | TRIBUTOS SOBRE EL JUEGO | Ingreso Directo: | 69.300,00 | 0,00 | 0,00 | 0,00 | 1.389,56 | 67.910,44 |
| | | Ingreso por Recibo: | 0,00 | 0,00 | 0,00 | 0,00 | 0,00 | 0,00 |
| 2.1.0 | TRIBUTOS SOBRE EL JUEGO | Ingreso Directo: | 69.300,00 | 0,00 | 0,00 | 0,00 | 1.389,56 | 67.910,44 |
| | | Ingreso por Recibo: | 0,00 | 0,00 | 0,00 | 0,00 | 0,00 | 0,00 |
| 2.2 | CANONES | Ingreso Directo: | 1.419,10 | 0,00 | 0,00 | 99,05 | 0,00 | 1.320,05 |
| | | Ingreso por Recibo: | 130.269,10 | 0,00 | 59,67 | 83.287,88 | 1.157,47 | 45.764,08 |
| 2.2.0 | CANON DE SANEAMIENTO Y DEPURACION | Ingreso Directo: | 1.419,10 | 0,00 | 0,00 | 99,05 | 0,00 | 1.320,05 |
| | | Ingreso por Recibo: | 130.269,10 | 0,00 | 59,67 | 83.287,88 | 1.157,47 | 45.764,08 |
| 3 | TASAS Y OTROS INGRESOS | Ingreso Directo: | 838.278,91 | 0,00 | 0,00 | 35.760,58 | 19.194,24 | 783.324,09 |
| | | Ingreso por Recibo: | 0,00 | 0,00 | 0,00 | 0,00 | 0,00 | 0,00 |
| 3.1 | PRESTACION DE SERVICIOS | Ingreso Directo: | 541.250,39 | 0,00 | 0,00 | 0,00 | 14.671,95 | 526.578,44 |
| | | Ingreso por Recibo: | 0,00 | 0,00 | 0,00 | 0,00 | 0,00 | 0,00 |
| 3.1.1 | POLITICAS SOCIALES, FAMILIA, IGUALDAD Y JUSTICIA | Ingreso Directo: | 541.250,39 | 0,00 | 0,00 | 0,00 | 14.671,95 | 526.578,44 |
| | | Ingreso por Recibo: | 0,00 | 0,00 | 0,00 | 0,00 | 0,00 | 0,00 |
| 3.1.1.02 | RESIDENCIA DE PERSONAS MAYORES DE CALAHORRA | Ingreso Directo: | 7.595,06 | 0,00 | 0,00 | 0,00 | 0,00 | 7.595,06 |
| | | Ingreso por Recibo: | 0,00 | 0,00 | 0,00 | 0,00 | 0,00 | 0,00 |
| 3.1.1.09 | CENTROS CONCERTADOS, ANCIANOS DISCAPACITADOS Y OTROS | Ingreso Directo: | 533.655,33 | 0,00 | 0,00 | 0,00 | 14.671,95 | 518.983,38 |
| | | Ingreso por Recibo: | 0,00 | 0,00 | 0,00 | 0,00 | 0,00 | 0,00 |
| 3.3 | TASAS AFECTADAS EN DECRETOS DE TRANSFERENCIAS | Ingreso Directo: | 1.395,69 | 0,00 | 0,00 | 0,00 | 0,00 | 1.395,69 |
| | | Ingreso por Recibo: | 0,00 | 0,00 | 0,00 | 0,00 | 0,00 | 0,00 |
| 3.3.2 | SALUD | Ingreso Directo: | 1.008,50 | 0,00 | 0,00 | 0,00 | 0,00 | 1.008,50 |
| | | Ingreso por Recibo: | 0,00 | 0,00 | 0,00 | 0,00 | 0,00 | 0,00 |



Ejercicio Origen: 2012

Información a fecha: 31/12/2018

Unidad monetaria: Euros

| Clasificación Económica | Denominación | | Saldo Inicial Pendiente de Cobro | Rectificaciones Saldo Inicial | Derechos Anulados | Derechos Cancelados | Recaudación Neta | Total Derechos Pdtes. Cobro |
|-------------------------|--|---------------------|--|----------------------------------|----------------------|------------------------|---------------------|-----------------------------------|
| 3.3.2.03 | TASA 06.04. SERVICIOS SANITARIOS | Ingreso Directo: | 1.008,50 | 0,00 | 0,00 | 0,00 | 0,00 | 1.008,50 |
| | | Ingreso por Recibo: | 0,00 | 0,00 | 0,00 | 0,00 | 0,00 | 0,00 |
| 3.3.9 | DESARROLLO ECONOMICO E INNOVACION | Ingreso Directo: | 387,19 | 0,00 | 0,00 | 0,00 | 0,00 | 387,19 |
| | | Ingreso por Recibo: | 0,00 | 0,00 | 0,00 | 0,00 | 0,00 | 0,00 |
| 3.3.9.03 | TASA 19.04 DE INDUSTRIA | Ingreso Directo: | 387,19 | 0,00 | 0,00 | 0,00 | 0,00 | 387,19 |
| | | Ingreso por Recibo: | 0,00 | 0,00 | 0,00 | 0,00 | 0,00 | 0,00 |
| 3.8 | REINTEGROS | Ingreso Directo: | 46.502,33 | 0,00 | 0,00 | 5.691,69 | 500,00 | 40.310,64 |
| | | Ingreso por Recibo: | 0,00 | 0,00 | 0,00 | 0,00 | 0,00 | 0,00 |
| 3.8.0 | DE PAGOS DE EJERCICIOS ANTERIORES | Ingreso Directo: | 46.502,33 | 0,00 | 0,00 | 5.691,69 | 500,00 | 40.310,64 |
| | | Ingreso por Recibo: | 0,00 | 0,00 | 0,00 | 0,00 | 0,00 | 0,00 |
| 3.9 | OTROS INGRESOS | Ingreso Directo: | 249.130,50 | 0,00 | 0,00 | 30.068,89 | 4.022,29 | 215.039,32 |
| | | Ingreso por Recibo: | 0,00 | 0,00 | 0,00 | 0,00 | 0,00 | 0,00 |
| 3.9.1 | RECARGOS Y MULTAS | Ingreso Directo: | 244.948,09 | 0,00 | 0,00 | 30.068,89 | 4.022,29 | 210.856,91 |
| | | Ingreso por Recibo: | 0,00 | 0,00 | 0,00 | 0,00 | 0,00 | 0,00 |
| 3.9.1.01 | INTERESES DE DEMORA | Ingreso Directo: | 471,48 | 0,00 | 0,00 | 0,00 | 0,00 | 471,48 |
| | | Ingreso por Recibo: | 0,00 | 0,00 | 0,00 | 0,00 | 0,00 | 0,00 |
| 3.9.1.02 | MULTAS Y SANCIONES | Ingreso Directo: | 244.476,61 | 0,00 | 0,00 | 30.068,89 | 4.022,29 | 210.385,43 |
| | | Ingreso por Recibo: | 0,00 | 0,00 | 0,00 | 0,00 | 0,00 | 0,00 |
| 3.9.9 | INGRESOS DIVERSOS | Ingreso Directo: | 4.182,41 | 0,00 | 0,00 | 0,00 | 0,00 | 4.182,41 |
| | | Ingreso por Recibo: | 0,00 | 0,00 | 0,00 | 0,00 | 0,00 | 0,00 |
| 3.9.9.02 | COSTAS JUDICIALES | Ingreso Directo: | 2.392,00 | 0,00 | 0,00 | 0,00 | 0,00 | 2.392,00 |
| | | Ingreso por Recibo: | 0,00 | 0,00 | 0,00 | 0,00 | 0,00 | 0,00 |
| 3.9.9.04 | OTRAS INDEMNIZACIONES | Ingreso Directo: | 1.790,41 | 0,00 | 0,00 | 0,00 | 0,00 | 1.790,41 |
| | | Ingreso por Recibo: | 0,00 | 0,00 | 0,00 | 0,00 | 0,00 | 0,00 |
| 4 | TRANSFERENCIAS CORRIENTES | Ingreso Directo: | 0,00 | 0,00 | 0,00 | 0,00 | 0,00 | 0,00 |
| | | Ingreso por Recibo: | 0,00 | 0,00 | 0,00 | 0,00 | 0,00 | 0,00 |
| 4.0 | DE LA ADMINISTRACION DEL ESTADO | Ingreso Directo: | 0,00 | 0,00 | 0,00 | 0,00 | 0,00 | 0,00 |
| | | Ingreso por Recibo: | 0,00 | 0,00 | 0,00 | 0,00 | 0,00 | 0,00 |
| 4.0.2 | PARTICIPACION INGRESOS DEL ESTADO | Ingreso Directo: | 0,00 | 0,00 | 0,00 | 0,00 | 0,00 | 0,00 |
| | | Ingreso por Recibo: | 0,00 | 0,00 | 0,00 | 0,00 | 0,00 | 0,00 |
| 4.0.2.11 | ANTICIPO 2013 APLAZAMIENTO 240 MENSUALIDADES | Ingreso Directo: | 0,00 | 0,00 | 0,00 | 0,00 | 0,00 | 0,00 |
| | | Ingreso por Recibo: | 0,00 | 0,00 | 0,00 | 0,00 | 0,00 | 0,00 |
| 5 | INGRESOS PATRIMONIALES | Ingreso Directo: | 5.395,68 | 0,00 | 0,00 | 5.395,68 | 0,00 | 0,00 |
| | | Ingreso por Recibo: | 0,00 | 0,00 | 0,00 | 0,00 | 0,00 | 0,00 |
| 5.5 | PRODUCTOS DE CONCESIONES Y APROVECHAMIENTOS ESPECIALES | Ingreso Directo: | 5.395,68 | 0,00 | 0,00 | 5.395,68 | 0,00 | 0,00 |
| | | Ingreso por Recibo: | 0,00 | 0,00 | 0,00 | 0,00 | 0,00 | 0,00 |
| 5.5.0 | CONCESIONES ADMINISTRATIVAS | Ingreso Directo: | 5.395,68 | 0,00 | 0,00 | 5.395,68 | 0,00 | 0,00 |
| | | Ingreso por Recibo: | 0,00 | 0,00 | 0,00 | 0,00 | 0,00 | 0,00 |
| 5.5.0.06 | | Ingreso Directo: | 5.395,68 | 0,00 | 0,00 | 5.395,68 | 0,00 | 0,00 |
| | | Ingreso por Recibo: | 0,00 | 0,00 | 0,00 | 0,00 | 0,00 | 0,00 |
| 7 | TRANSFERENCIAS DE CAPITAL | Ingreso Directo: | 1.342.783,68 | 0,00 | 0,00 | 0,00 | 1.273.446,04 | 69.337,64 |
| | | Ingreso por Recibo: | 0,00 | 0,00 | 0,00 | 0,00 | 0,00 | 0,00 |



Ejercicio Origen: 2012

Información a fecha: 31/12/2018

Unidad monetaria: Euros

| Clasificación Económica | Denominación | | Saldo Inicial Pendiente de Cobro | Rectificaciones Saldo Inicial | Derechos Anulados | Derechos Cancelados | Recaudación Neta | Total Derechos Pdtes. Cobro |
|------------------------------------|---|--------------------------|--|----------------------------------|----------------------|------------------------|---------------------|-----------------------------------|
| 7.0 | DE LA ADMINISTRACION DEL ESTADO | Ingreso Directo: | 1.302,63 | 0,00 | 0,00 | 0,00 | 0,00 | 1.302,63 |
| | | Ingreso por Recibo: | 0,00 | 0,00 | 0,00 | 0,00 | 0,00 | 0,00 |
| 7.0.1 | DE DEPARTAMENTOS MINISTERIALES | Ingreso Directo: | 1.302,63 | 0,00 | 0,00 | 0,00 | 0,00 | 1.302,63 |
| | | Ingreso por Recibo: | 0,00 | 0,00 | 0,00 | 0,00 | 0,00 | 0,00 |
| 7.0.1.01 | AGRICULTURA, PESCA, ALIMENTACION Y MEDIO AMBIENTE | Ingreso Directo: | 1.302,63 | 0,00 | 0,00 | 0,00 | 0,00 | 1.302,63 |
| | | Ingreso por Recibo: | 0,00 | 0,00 | 0,00 | 0,00 | 0,00 | 0,00 |
| 7.6 | DE CORPORACIONES LOCALES | Ingreso Directo: | 68.035,01 | 0,00 | 0,00 | 0,00 | 0,00 | 68.035,01 |
| | | Ingreso por Recibo: | 0,00 | 0,00 | 0,00 | 0,00 | 0,00 | 0,00 |
| 7.6.0 | DE AYUNTAMIENTOS | Ingreso Directo: | 68.035,01 | 0,00 | 0,00 | 0,00 | 0,00 | 68.035,01 |
| | | Ingreso por Recibo: | 0,00 | 0,00 | 0,00 | 0,00 | 0,00 | 0,00 |
| 7.6.0.09 | OTROS AYUNTAMIENTOS | Ingreso Directo: | 68.035,01 | 0,00 | 0,00 | 0,00 | 0,00 | 68.035,01 |
| | | Ingreso por Recibo: | 0,00 | 0,00 | 0,00 | 0,00 | 0,00 | 0,00 |
| 7.9 | DEL EXTERIOR | Ingreso Directo: | 1.273.446,04 | 0,00 | 0,00 | 0,00 | 1.273.446,04 | 0,00 |
| | | Ingreso por Recibo: | 0,00 | 0,00 | 0,00 | 0,00 | 0,00 | 0,00 |
| 7.9.0 | PROGRAMA OPERATIVO FONDO EUROPEO DE DESARROLLO REGIONAL (FEDER) | Ingreso Directo: | 1.273.446,04 | 0,00 | 0,00 | 0,00 | 1.273.446,04 | 0,00 |
| | | Ingreso por Recibo: | 0,00 | 0,00 | 0,00 | 0,00 | 0,00 | 0,00 |
| 7.9.0.00 | PROGRAMA COMPETITIVIDAD REGIONAL Y EMPLEO | Ingreso Directo: | 1.273.446,04 | 0,00 | 0,00 | 0,00 | 1.273.446,04 | 0,00 |
| | | Ingreso por Recibo: | 0,00 | 0,00 | 0,00 | 0,00 | 0,00 | 0,00 |
| Total Ejercicio Origen 2012 | | Ingreso Directo: | 3.828.054,88 | 0,00 | 6.076,97 | 263.484,48 | 1.360.865,50 | 2.197.627,93 |
| | | greso por Recibo: | 135.265,91 | 0,00 | 236,16 | 83.287,88 | 1.213,32 | 50.528,55 |




Ejercicio Origen: 2013

Información a fecha: 31/12/2018

Unidad monetaria: Euros

| Clasificación Económica | Denominación | | Saldo Inicial Pendiente de Cobro | Rectificaciones Saldo Inicial | Derechos Anulados | Derechos Cancelados | Recaudación Neta | Total Derechos Pdtes. Cobro |
|-------------------------|--|---------------------|--|----------------------------------|----------------------|------------------------|---------------------|-----------------------------------|
| 1 | IMPUESTOS DIRECTOS | Ingreso Directo: | 602.459,69 | 57.295,49 | 477,94 | 73.652,74 | 27.026,69 | 558.597,81 |
| | | Ingreso por Recibo: | 10.634,41 | 0,00 | 192,63 | 0,00 | 28,14 | 10.413,64 |
| 1.0 | SOBRE LA RENTA | Ingreso Directo: | 972,86 | 0,00 | 0,00 | 0,00 | 78,47 | 894,39 |
| | | Ingreso por Recibo: | 10.634,41 | 0,00 | 192,63 | 0,00 | 28,14 | 10.413,64 |
| 1.0.1 | RECARGO SOBRE ACTIVIDADES ECONOMICAS | Ingreso Directo: | 972,86 | 0,00 | 0,00 | 0,00 | 78,47 | 894,39 |
| | | Ingreso por Recibo: | 10.634,41 | 0,00 | 192,63 | 0,00 | 28,14 | 10.413,64 |
| 1.1 | SOBRE EL CAPITAL | Ingreso Directo: | 601.486,83 | 57.295,49 | 477,94 | 73.652,74 | 26.948,22 | 557.703,42 |
| | | Ingreso por Recibo: | 0,00 | 0,00 | 0,00 | 0,00 | 0,00 | 0,00 |
| 1.1.0 | IMPUESTO SOBRE SUCESIONES Y DONACIONES | Ingreso Directo: | 540.112,82 | 57.295,49 | 0,00 | 42.926,59 | 26.948,22 | 527.533,50 |
| | | Ingreso por Recibo: | 0,00 | 0,00 | 0,00 | 0,00 | 0,00 | 0,00 |
| 1.1.1 | IMPUESTO SOBRE EL PATRIMONIO | Ingreso Directo: | 1.077,94 | 0,00 | 477,94 | 0,00 | 0,00 | 600,00 |
| | | Ingreso por Recibo: | 0,00 | 0,00 | 0,00 | 0,00 | 0,00 | 0,00 |
| 1.1.2 | | Ingreso Directo: | 60.296,07 | 0,00 | 0,00 | 30.726,15 | 0,00 | 29.569,92 |
| | | Ingreso por Recibo: | 0,00 | 0,00 | 0,00 | 0,00 | 0,00 | 0,00 |
| 2 | IMPUESTOS INDIRECTOS | Ingreso Directo: | 1.202.223,13 | 0,00 | 45.523,03 | 218.503,53 | 30.217,09 | 907.979,48 |
| | | Ingreso por Recibo: | 106.559,44 | 0,00 | 272,49 | 943,92 | 3.507,09 | 101.835,94 |
| 2.0 | SOBRE TRANSMISIONES PATRIMONIALES Y ACTOS JURIDICOS DOCUMENTADOS | Ingreso Directo: | 1.193.680,14 | 0,00 | 45.523,03 | 218.376,63 | 30.217,09 | 899.563,39 |
| | | Ingreso por Recibo: | 0,00 | 0,00 | 0,00 | 0,00 | 0,00 | 0,00 |
| 2.0.0 | SOBRE TRANSMISIONES PATRIMONIALES Y ACTOS JURIDICOS DOCUMENTADOS | Ingreso Directo: | 241.073,27 | 0,00 | 35.634,94 | 4.315,85 | 18.209,84 | 182.912,64 |
| | | Ingreso por Recibo: | 0,00 | 0,00 | 0,00 | 0,00 | 0,00 | 0,00 |
| 2.0.1 | | Ingreso Directo: | 952.606,87 | 0,00 | 9.888,09 | 214.060,78 | 12.007,25 | 716.650,75 |
| | | Ingreso por Recibo: | 0,00 | 0,00 | 0,00 | 0,00 | 0,00 | 0,00 |
| 2.2 | CANONES | Ingreso Directo: | 8.542,99 | 0,00 | 0,00 | 126,90 | 0,00 | 8.416,09 |
| | | Ingreso por Recibo: | 106.559,44 | 0,00 | 272,49 | 943,92 | 3.507,09 | 101.835,94 |
| 2.2.0 | CANON DE SANEAMIENTO Y DEPURACION | Ingreso Directo: | 8.542,99 | 0,00 | 0,00 | 126,90 | 0,00 | 8.416,09 |
| | | Ingreso por Recibo: | 106.559,44 | 0,00 | 272,49 | 943,92 | 3.507,09 | 101.835,94 |
| 3 | TASAS Y OTROS INGRESOS | Ingreso Directo: | 879.360,44 | -1.716,17 | 171.250,68 | 96.965,94 | 73.744,00 | 535.683,65 |
| | | Ingreso por Recibo: | 0,00 | 0,00 | 0,00 | 0,00 | 0,00 | 0,00 |
| 3.1 | PRESTACION DE SERVICIOS | Ingreso Directo: | 237.479,31 | 0,00 | 0,00 | 65.792,53 | 16.597,81 | 155.088,97 |
| | | Ingreso por Recibo: | 0,00 | 0,00 | 0,00 | 0,00 | 0,00 | 0,00 |
| 3.1.1 | POLITICAS SOCIALES, FAMILIA, IGUALDAD Y JUSTICIA | Ingreso Directo: | 234.997,27 | 0,00 | 0,00 | 65.792,53 | 16.597,81 | 152.606,93 |
| | | Ingreso por Recibo: | 0,00 | 0,00 | 0,00 | 0,00 | 0,00 | 0,00 |
| 3.1.1.04 | RESIDENCIA DE PERSONAS MAYORES DE LARDERO | Ingreso Directo: | 21.155,43 | 0,00 | 0,00 | 0,00 | 0,00 | 21.155,43 |
| | | Ingreso por Recibo: | 0,00 | 0,00 | 0,00 | 0,00 | 0,00 | 0,00 |
| 3.1.1.09 | CENTROS CONCERTADOS. ANCIANOS DISCAPACITADOS Y OTROS | Ingreso Directo: | 213.262,97 | 0,00 | 0,00 | 65.792,53 | 16.597,81 | 130.872,63 |
| | | Ingreso por Recibo: | 0,00 | 0,00 | 0,00 | 0,00 | 0,00 | 0,00 |
| 3.1.1.10 | CENTROS DE DIA. SERVICIO DE PERSONAS MAYORES | Ingreso Directo: | 578,87 | 0,00 | 0,00 | 0,00 | 0,00 | 578,87 |
| | | Ingreso por Recibo: | 0,00 | 0,00 | 0,00 | 0,00 | 0,00 | 0,00 |
| 3.1.5 | DE LA CONSEJERÍA DE EDUCACIÓN, FORMACION Y EMPLEO | Ingreso Directo: | 2.482,04 | 0,00 | 0,00 | 0,00 | 0,00 | 2.482,04 |
| | | Ingreso por Recibo: | 0,00 | 0,00 | 0,00 | 0,00 | 0,00 | 0,00 |
| 3.1.5.02 | | Ingreso Directo: | 2.482,04 | 0,00 | 0,00 | 0,00 | 0,00 | 2.482,04 |
| | | Ingreso por Recibo: | 0,00 | 0,00 | 0,00 | 0,00 | 0,00 | 0,00 |




Ejercicio Origen: 2013

Información a fecha: 31/12/2018

Unidad monetaria: Euros

| Clasificación Económica | Denominación | | Saldo Inicial Pendiente de Cobro | Rectificaciones Saldo Inicial | Derechos Anulados | Derechos Cancelados | Recaudación Neta | Total Derechos Pdtes. Cobro |
|-------------------------|--|---------------------|----------------------------------|-------------------------------|-------------------|---------------------|------------------|-----------------------------|
| 3.3 | TASAS AFECTADAS EN DECRETOS DE TRANSFERENCIAS | Ingreso Directo: | 7.523,13 | 0,00 | 0,00 | 0,00 | 0,00 | 7.523,13 |
| | | Ingreso por Recibo: | 0,00 | 0,00 | 0,00 | 0,00 | 0,00 | 0,00 |
| 3.3.2 | SALUD | Ingreso Directo: | 981,53 | 0,00 | 0,00 | 0,00 | 0,00 | 981,53 |
| | | Ingreso por Recibo: | 0,00 | 0,00 | 0,00 | 0,00 | 0,00 | 0,00 |
| 3.3.2.03 | TASA 06.04. SERVICIOS SANITARIOS | Ingreso Directo: | 981,53 | 0,00 | 0,00 | 0,00 | 0,00 | 981,53 |
| | | Ingreso por Recibo: | 0,00 | 0,00 | 0,00 | 0,00 | 0,00 | 0,00 |
| 3.3.9 | DESARROLLO ECONOMICO E INNOVACION | Ingreso Directo: | 6.541,60 | 0,00 | 0,00 | 0,00 | 0,00 | 6.541,60 |
| | | Ingreso por Recibo: | 0,00 | 0,00 | 0,00 | 0,00 | 0,00 | 0,00 |
| 3.3.9.03 | TASA 19.04 DE INDUSTRIA | Ingreso Directo: | 6.541,60 | 0,00 | 0,00 | 0,00 | 0,00 | 6.541,60 |
| | | Ingreso por Recibo: | 0,00 | 0,00 | 0,00 | 0,00 | 0,00 | 0,00 |
| 3.8 | REINTEGROS | Ingreso Directo: | 85.977,04 | -8,17 | 11.038,87 | 0,00 | 5.769,47 | 69.160,53 |
| | | Ingreso por Recibo: | 0,00 | 0,00 | 0,00 | 0,00 | 0,00 | 0,00 |
| 3.8.0 | DE PAGOS DE EJERCICIOS ANTERIORES | Ingreso Directo: | 85.977,04 | -8,17 | 11.038,87 | 0,00 | 5.769,47 | 69.160,53 |
| | | Ingreso por Recibo: | 0,00 | 0,00 | 0,00 | 0,00 | 0,00 | 0,00 |
| 3.9 | OTROS INGRESOS | Ingreso Directo: | 548.380,96 | -1.708,00 | 160.211,81 | 31.173,41 | 51.376,72 | 303.911,02 |
| | | Ingreso por Recibo: | 0,00 | 0,00 | 0,00 | 0,00 | 0,00 | 0,00 |
| 3.9.1 | RECARGOS Y MULTAS | Ingreso Directo: | 293.605,74 | 292,00 | 0,00 | 31.173,41 | 32.828,55 | 229.895,78 |
| | | Ingreso por Recibo: | 0,00 | 0,00 | 0,00 | 0,00 | 0,00 | 0,00 |
| 3.9.1.01 | INTERESES DE DEMORA | Ingreso Directo: | 8.831,05 | 0,00 | 0,00 | 0,00 | 8.764,28 | 66,77 |
| | | Ingreso por Recibo: | 0,00 | 0,00 | 0,00 | 0,00 | 0,00 | 0,00 |
| 3.9.1.02 | MULTAS Y SANCIONES | Ingreso Directo: | 284.774,69 | 292,00 | 0,00 | 31.173,41 | 24.064,27 | 229.829,01 |
| | | Ingreso por Recibo: | 0,00 | 0,00 | 0,00 | 0,00 | 0,00 | 0,00 |
| 3.9.9 | INGRESOS DIVERSOS | Ingreso Directo: | 254.775,22 | -2.000,00 | 160.211,81 | 0,00 | 18.548,17 | 74.015,24 |
| | | Ingreso por Recibo: | 0,00 | 0,00 | 0,00 | 0,00 | 0,00 | 0,00 |
| 3.9.9.02 | COSTAS JUDICIALES | Ingreso Directo: | 450,00 | 0,00 | 0,00 | 0,00 | 0,00 | 450,00 |
| | | Ingreso por Recibo: | 0,00 | 0,00 | 0,00 | 0,00 | 0,00 | 0,00 |
| 3.9.9.04 | OTRAS INDEMNIZACIONES | Ingreso Directo: | 220.605,08 | -2.000,00 | 160.211,81 | 0,00 | 18.548,17 | 39.845,10 |
| | | Ingreso por Recibo: | 0,00 | 0,00 | 0,00 | 0,00 | 0,00 | 0,00 |
| 3.9.9.99 | OTROS INGRESOS DIVERSOS | Ingreso Directo: | 33.720,14 | 0,00 | 0,00 | 0,00 | 0,00 | 33.720,14 |
| | | Ingreso por Recibo: | 0,00 | 0,00 | 0,00 | 0,00 | 0,00 | 0,00 |
| 5 | INGRESOS PATRIMONIALES | Ingreso Directo: | 1.973,75 | 0,00 | 0,00 | 1.973,75 | 0,00 | 0,00 |
| | | Ingreso por Recibo: | 0,00 | 0,00 | 0,00 | 0,00 | 0,00 | 0,00 |
| 5.4 | RENTAS DE BIENES INMUEBLES | Ingreso Directo: | 238,87 | 0,00 | 0,00 | 238,87 | 0,00 | 0,00 |
| | | Ingreso por Recibo: | 0,00 | 0,00 | 0,00 | 0,00 | 0,00 | 0,00 |
| 5.4.0 | ARRENDAMIENTOS DE FINCAS URBANAS | Ingreso Directo: | 238,87 | 0,00 | 0,00 | 238,87 | 0,00 | 0,00 |
| | | Ingreso por Recibo: | 0,00 | 0,00 | 0,00 | 0,00 | 0,00 | 0,00 |
| 5.4.0.01 | ARRENDAMIENTOS PARA VIVIENDA | Ingreso Directo: | 238,87 | 0,00 | 0,00 | 238,87 | 0,00 | 0,00 |
| | | Ingreso por Recibo: | 0,00 | 0,00 | 0,00 | 0,00 | 0,00 | 0,00 |
| 5.5 | PRODUCTOS DE CONCESIONES Y APROVECHAMIENTOS ESPECIALES | Ingreso Directo: | 1.734,88 | 0,00 | 0,00 | 1.734,88 | 0,00 | 0,00 |
| | | Ingreso por Recibo: | 0,00 | 0,00 | 0,00 | 0,00 | 0,00 | 0,00 |
| 5.5.0 | CONCESIONES ADMINISTRATIVAS | Ingreso Directo: | 1.734,88 | 0,00 | 0,00 | 1.734,88 | 0,00 | 0,00 |
| | | Ingreso por Recibo: | 0,00 | 0,00 | 0,00 | 0,00 | 0,00 | 0,00 |



Gobierno
de La
Rioja

Adm. Pública y Hacienda

Ejercicio: 2018

SICAP - Sistema de Información Contable

I. DERECHOS A COBRAR DE PRESUPUESTOS CERRADOS - DERECHOS PENDIENTES DE COBRO TOTALES

Página 32

Ejercicio Origen: 2013

Información a fecha: 31/12/2018

Unidad monetaria: Euros

| Clasificación Económica | Denominación | Saldo Inicial Pendiente de Cobro | Rectificaciones Saldo Inicial | Derechos Anulados | Derechos Cancelados | Recaudación Neta | Total Derechos Pdtes. Cobro |
|------------------------------------|--------------------------|----------------------------------|-------------------------------|-------------------|---------------------|-------------------|-----------------------------|
| 5.5.0.06 | Ingreso Directo: | 1.734,88 | 0,00 | 0,00 | 1.734,88 | 0,00 | 0,00 |
| | Ingreso por Recibo: | 0,00 | 0,00 | 0,00 | 0,00 | 0,00 | 0,00 |
| Total Ejercicio Origen 2013 | Ingreso Directo: | 2.686.017,01 | 55.579,32 | 217.251,65 | 391.095,96 | 130.987,78 | 2.002.260,94 |
| | greso por Recibo: | 117.193,85 | 0,00 | 465,12 | 943,92 | 3.535,23 | 112.249,58 |



Ejercicio Origen: 2014

Información a fecha: 31/12/2018

Unidad monetaria: Euros

| Clasificación Económica | Denominación | | Saldo Inicial Pendiente de Cobro | Rectificaciones Saldo Inicial | Derechos Anulados | Derechos Cancelados | Recaudación Neta | Total Derechos Pdtes. Cobro |
|-------------------------|--|---------------------|----------------------------------|-------------------------------|-------------------|---------------------|------------------|-----------------------------|
| 1 | IMPUESTOS DIRECTOS | Ingreso Directo: | 502.584,92 | 0,00 | 0,00 | 25.170,98 | 262.634,73 | 214.779,21 |
| | | Ingreso por Recibo: | 6.393,18 | 0,00 | 292,67 | 0,00 | 0,00 | 6.100,51 |
| 1.0 | SOBRE LA RENTA | Ingreso Directo: | 747,64 | 0,00 | 0,00 | 0,00 | 0,00 | 747,64 |
| | | Ingreso por Recibo: | 6.393,18 | 0,00 | 292,67 | 0,00 | 0,00 | 6.100,51 |
| 1.0.1 | RECARGO SOBRE ACTIVIDADES ECONOMICAS | Ingreso Directo: | 747,64 | 0,00 | 0,00 | 0,00 | 0,00 | 747,64 |
| | | Ingreso por Recibo: | 6.393,18 | 0,00 | 292,67 | 0,00 | 0,00 | 6.100,51 |
| 1.1 | SOBRE EL CAPITAL | Ingreso Directo: | 501.837,28 | 0,00 | 0,00 | 25.170,98 | 262.634,73 | 214.031,57 |
| | | Ingreso por Recibo: | 0,00 | 0,00 | 0,00 | 0,00 | 0,00 | 0,00 |
| 1.1.0 | IMPUESTO SOBRE SUCESIONES Y DONACIONES | Ingreso Directo: | 474.624,17 | 0,00 | 0,00 | 1.309,53 | 260.121,00 | 213.193,64 |
| | | Ingreso por Recibo: | 0,00 | 0,00 | 0,00 | 0,00 | 0,00 | 0,00 |
| 1.1.2 | | Ingreso Directo: | 27.213,11 | 0,00 | 0,00 | 23.861,45 | 2.513,73 | 837,93 |
| | | Ingreso por Recibo: | 0,00 | 0,00 | 0,00 | 0,00 | 0,00 | 0,00 |
| 2 | IMPUESTOS INDIRECTOS | Ingreso Directo: | 1.665.866,34 | 2.281,48 | 131.521,53 | 58.745,29 | 214.677,33 | 1.263.203,67 |
| | | Ingreso por Recibo: | 113.067,84 | 0,00 | 660,73 | 692,35 | 3.356,96 | 108.357,80 |
| 2.0 | SOBRE TRANSMISIONES PATRIMONIALES Y ACTOS JURIDICOS DOCUMENTADOS | Ingreso Directo: | 1.629.694,48 | 2.281,48 | 131.521,53 | 58.745,29 | 185.400,10 | 1.256.309,04 |
| | | Ingreso por Recibo: | 0,00 | 0,00 | 0,00 | 0,00 | 0,00 | 0,00 |
| 2.0.0 | SOBRE TRANSMISIONES PATRIMONIALES Y ACTOS JURIDICOS DOCUMENTADOS | Ingreso Directo: | 602.019,23 | 0,00 | 124.598,68 | 6.956,42 | 52.324,81 | 418.139,32 |
| | | Ingreso por Recibo: | 0,00 | 0,00 | 0,00 | 0,00 | 0,00 | 0,00 |
| 2.0.1 | | Ingreso Directo: | 1.027.675,25 | 2.281,48 | 6.922,85 | 51.788,87 | 133.075,29 | 838.169,72 |
| | | Ingreso por Recibo: | 0,00 | 0,00 | 0,00 | 0,00 | 0,00 | 0,00 |
| 2.1 | TRIBUTOS SOBRE EL JUEGO | Ingreso Directo: | 29.277,23 | 0,00 | 0,00 | 0,00 | 29.277,23 | 0,00 |
| | | Ingreso por Recibo: | 0,00 | 0,00 | 0,00 | 0,00 | 0,00 | 0,00 |
| 2.1.0 | TRIBUTOS SOBRE EL JUEGO | Ingreso Directo: | 29.277,23 | 0,00 | 0,00 | 0,00 | 29.277,23 | 0,00 |
| | | Ingreso por Recibo: | 0,00 | 0,00 | 0,00 | 0,00 | 0,00 | 0,00 |
| 2.2 | CANONES | Ingreso Directo: | 6.894,63 | 0,00 | 0,00 | 0,00 | 0,00 | 6.894,63 |
| | | Ingreso por Recibo: | 113.067,84 | 0,00 | 660,73 | 692,35 | 3.356,96 | 108.357,80 |
| 2.2.0 | CANON DE SANEAMIENTO Y DEPURACION | Ingreso Directo: | 6.894,63 | 0,00 | 0,00 | 0,00 | 0,00 | 6.894,63 |
| | | Ingreso por Recibo: | 113.067,84 | 0,00 | 660,73 | 692,35 | 3.356,96 | 108.357,80 |
| 3 | TASAS Y OTROS INGRESOS | Ingreso Directo: | 1.618.071,15 | 0,00 | 0,00 | 154.553,47 | 47.415,66 | 1.416.102,02 |
| | | Ingreso por Recibo: | 0,00 | 0,00 | 0,00 | 0,00 | 0,00 | 0,00 |
| 3.1 | PRESTACION DE SERVICIOS | Ingreso Directo: | 1.001.867,70 | 0,00 | 0,00 | 76.766,43 | 18.739,42 | 906.361,85 |
| | | Ingreso por Recibo: | 0,00 | 0,00 | 0,00 | 0,00 | 0,00 | 0,00 |
| 3.1.1 | POLITICAS SOCIALES, FAMILIA, IGUALDAD Y JUSTICIA | Ingreso Directo: | 1.000.332,81 | 0,00 | 0,00 | 76.766,43 | 18.739,42 | 904.826,96 |
| | | Ingreso por Recibo: | 0,00 | 0,00 | 0,00 | 0,00 | 0,00 | 0,00 |
| 3.1.1.02 | RESIDENCIA DE PERSONAS MAYORES DE CALAHORRA | Ingreso Directo: | 10.600,00 | 0,00 | 0,00 | 0,00 | 2.200,00 | 8.400,00 |
| | | Ingreso por Recibo: | 0,00 | 0,00 | 0,00 | 0,00 | 0,00 | 0,00 |
| 3.1.1.04 | RESIDENCIA DE PERSONAS MAYORES DE LARDERO | Ingreso Directo: | 54.639,68 | 0,00 | 0,00 | 0,00 | 0,00 | 54.639,68 |
| | | Ingreso por Recibo: | 0,00 | 0,00 | 0,00 | 0,00 | 0,00 | 0,00 |
| 3.1.1.09 | CENTROS CONCERTADOS, ANCIANOS DISCAPACITADOS Y OTROS | Ingreso Directo: | 935.093,13 | 0,00 | 0,00 | 76.766,43 | 16.539,42 | 841.787,28 |
| | | Ingreso por Recibo: | 0,00 | 0,00 | 0,00 | 0,00 | 0,00 | 0,00 |
| 3.1.5 | DE LA CONSEJERÍA DE EDUCACIÓN, FORMACION Y EMPLEO | Ingreso Directo: | 1.534,89 | 0,00 | 0,00 | 0,00 | 0,00 | 1.534,89 |
| | | Ingreso por Recibo: | 0,00 | 0,00 | 0,00 | 0,00 | 0,00 | 0,00 |




Ejercicio Origen: 2014

Información a fecha: 31/12/2018

Unidad monetaria: Euros

| Clasificación Económica | Denominación | | Saldo Inicial Pendiente de Cobro | Rectificaciones Saldo Inicial | Derechos Anulados | Derechos Cancelados | Recaudación Neta | Total Derechos Pdtes. Cobro |
|-------------------------|---|---------------------|--|----------------------------------|----------------------|------------------------|---------------------|-----------------------------------|
| 3.1.5.03 | ESCUELAS INFANTILES DE PRIMER CICLO | Ingreso Directo: | 1.534,89 | 0,00 | 0,00 | 0,00 | 0,00 | 1.534,89 |
| | | Ingreso por Recibo: | 0,00 | 0,00 | 0,00 | 0,00 | 0,00 | 0,00 |
| 3.3 | TASAS AFECTADAS EN DECRETOS DE TRANSFERENCIAS | Ingreso Directo: | 11.414,17 | 0,00 | 0,00 | 0,00 | 112,84 | 11.301,33 |
| | | Ingreso por Recibo: | 0,00 | 0,00 | 0,00 | 0,00 | 0,00 | 0,00 |
| 3.3.2 | SALUD | Ingreso Directo: | 8.108,93 | 0,00 | 0,00 | 0,00 | 112,84 | 7.996,09 |
| | | Ingreso por Recibo: | 0,00 | 0,00 | 0,00 | 0,00 | 0,00 | 0,00 |
| 3.3.2.03 | TASA 06.04. SERVICIOS SANITARIOS | Ingreso Directo: | 8.108,93 | 0,00 | 0,00 | 0,00 | 112,84 | 7.996,09 |
| | | Ingreso por Recibo: | 0,00 | 0,00 | 0,00 | 0,00 | 0,00 | 0,00 |
| 3.3.9 | DESARROLLO ECONOMICO E INNOVACION | Ingreso Directo: | 3.305,24 | 0,00 | 0,00 | 0,00 | 0,00 | 3.305,24 |
| | | Ingreso por Recibo: | 0,00 | 0,00 | 0,00 | 0,00 | 0,00 | 0,00 |
| 3.3.9.03 | TASA 19.04 DE INDUSTRIA | Ingreso Directo: | 3.305,24 | 0,00 | 0,00 | 0,00 | 0,00 | 3.305,24 |
| | | Ingreso por Recibo: | 0,00 | 0,00 | 0,00 | 0,00 | 0,00 | 0,00 |
| 3.8 | REINTEGROS | Ingreso Directo: | 117.070,65 | 0,00 | 0,00 | 3.004,17 | 9.899,88 | 104.166,60 |
| | | Ingreso por Recibo: | 0,00 | 0,00 | 0,00 | 0,00 | 0,00 | 0,00 |
| 3.8.0 | DE PAGOS DE EJERCICIOS ANTERIORES | Ingreso Directo: | 117.070,65 | 0,00 | 0,00 | 3.004,17 | 9.899,88 | 104.166,60 |
| | | Ingreso por Recibo: | 0,00 | 0,00 | 0,00 | 0,00 | 0,00 | 0,00 |
| 3.9 | OTROS INGRESOS | Ingreso Directo: | 487.718,63 | 0,00 | 0,00 | 74.782,87 | 18.663,52 | 394.272,24 |
| | | Ingreso por Recibo: | 0,00 | 0,00 | 0,00 | 0,00 | 0,00 | 0,00 |
| 3.9.1 | RECARGOS Y MULTAS | Ingreso Directo: | 481.363,63 | 0,00 | 0,00 | 69.037,87 | 18.663,52 | 393.662,24 |
| | | Ingreso por Recibo: | 0,00 | 0,00 | 0,00 | 0,00 | 0,00 | 0,00 |
| 3.9.1.02 | MULTAS Y SANCIONES | Ingreso Directo: | 481.363,63 | 0,00 | 0,00 | 69.037,87 | 18.663,52 | 393.662,24 |
| | | Ingreso por Recibo: | 0,00 | 0,00 | 0,00 | 0,00 | 0,00 | 0,00 |
| 3.9.9 | INGRESOS DIVERSOS | Ingreso Directo: | 6.355,00 | 0,00 | 0,00 | 5.745,00 | 0,00 | 610,00 |
| | | Ingreso por Recibo: | 0,00 | 0,00 | 0,00 | 0,00 | 0,00 | 0,00 |
| 3.9.9.02 | COSTAS JUDICIALES | Ingreso Directo: | 6.145,00 | 0,00 | 0,00 | 5.745,00 | 0,00 | 400,00 |
| | | Ingreso por Recibo: | 0,00 | 0,00 | 0,00 | 0,00 | 0,00 | 0,00 |
| 3.9.9.04 | OTRAS INDEMNIZACIONES | Ingreso Directo: | 210,00 | 0,00 | 0,00 | 0,00 | 0,00 | 210,00 |
| | | Ingreso por Recibo: | 0,00 | 0,00 | 0,00 | 0,00 | 0,00 | 0,00 |
| 5 | INGRESOS PATRIMONIALES | Ingreso Directo: | 41,48 | 0,00 | 0,00 | 41,48 | 0,00 | 0,00 |
| | | Ingreso por Recibo: | 0,00 | 0,00 | 0,00 | 0,00 | 0,00 | 0,00 |
| 5.4 | RENTAS DE BIENES INMUEBLES | Ingreso Directo: | 41,48 | 0,00 | 0,00 | 41,48 | 0,00 | 0,00 |
| | | Ingreso por Recibo: | 0,00 | 0,00 | 0,00 | 0,00 | 0,00 | 0,00 |
| 5.4.0 | ARRENDAMIENTOS DE FINCAS URBANAS | Ingreso Directo: | 41,48 | 0,00 | 0,00 | 41,48 | 0,00 | 0,00 |
| | | Ingreso por Recibo: | 0,00 | 0,00 | 0,00 | 0,00 | 0,00 | 0,00 |
| 5.4.0.01 | ARRENDAMIENTOS PARA VIVIENDA | Ingreso Directo: | 41,48 | 0,00 | 0,00 | 41,48 | 0,00 | 0,00 |
| | | Ingreso por Recibo: | 0,00 | 0,00 | 0,00 | 0,00 | 0,00 | 0,00 |
| 7 | TRANSFERENCIAS DE CAPITAL | Ingreso Directo: | 500.000,00 | 0,00 | 0,00 | 0,00 | 0,00 | 500.000,00 |
| | | Ingreso por Recibo: | 0,00 | 0,00 | 0,00 | 0,00 | 0,00 | 0,00 |
| 7.6 | DE CORPORACIONES LOCALES | Ingreso Directo: | 500.000,00 | 0,00 | 0,00 | 0,00 | 0,00 | 500.000,00 |
| | | Ingreso por Recibo: | 0,00 | 0,00 | 0,00 | 0,00 | 0,00 | 0,00 |
| 7.6.0 | DE AYUNTAMIENTOS | Ingreso Directo: | 500.000,00 | 0,00 | 0,00 | 0,00 | 0,00 | 500.000,00 |
| | | Ingreso por Recibo: | 0,00 | 0,00 | 0,00 | 0,00 | 0,00 | 0,00 |



Ejercicio Origen: 2014

Información a fecha: 31/12/2018

Unidad monetaria: Euros

| Clasificación Económica | Denominación | Saldo Inicial Pendiente de Cobro | Rectificaciones Saldo Inicial | Derechos Anulados | Derechos Cancelados | Recaudación Neta | Total Derechos Pdtes. Cobro |
|------------------------------------|---------------------|----------------------------------|-------------------------------|-------------------|---------------------|-------------------|-----------------------------|
| 7.6.0.09 | OTROS AYUNTAMIENTOS | Ingreso Directo: | 500.000,00 | 0,00 | 0,00 | 0,00 | 500.000,00 |
| | | Ingreso por Recibo: | 0,00 | 0,00 | 0,00 | 0,00 | 0,00 |
| Total Ejercicio Origen 2014 | | Ingreso Directo: | 4.286.563,89 | 2.281,48 | 131.521,53 | 238.511,22 | 3.394.084,90 |
| | | greso por Recibo: | 119.461,02 | 0,00 | 953,40 | 692,35 | 114.458,31 |



Ejercicio Origen: 2015

Información a fecha: 31/12/2018

Unidad monetaria: Euros

| Clasificación Económica | Denominación | | Saldo Inicial Pendiente de Cobro | Rectificaciones Saldo Inicial | Derechos Anulados | Derechos Cancelados | Recaudación Neta | Total Derechos Pdtes. Cobro |
|-------------------------|--|---------------------|----------------------------------|-------------------------------|-------------------|---------------------|------------------|-----------------------------|
| 1 | IMPUESTOS DIRECTOS | Ingreso Directo: | 713.197,54 | -0,01 | 269.004,28 | 460,34 | 38.548,83 | 405.184,08 |
| | | Ingreso por Recibo: | 6.611,71 | 0,00 | 754,30 | 0,00 | 269,81 | 5.587,60 |
| 1.0 | SOBRE LA RENTA | Ingreso Directo: | 170,61 | 0,00 | 0,00 | 0,00 | 0,00 | 170,61 |
| | | Ingreso por Recibo: | 6.611,71 | 0,00 | 754,30 | 0,00 | 269,81 | 5.587,60 |
| 1.0.1 | RECARGO SOBRE ACTIVIDADES ECONOMICAS | Ingreso Directo: | 170,61 | 0,00 | 0,00 | 0,00 | 0,00 | 170,61 |
| | | Ingreso por Recibo: | 6.611,71 | 0,00 | 754,30 | 0,00 | 269,81 | 5.587,60 |
| 1.1 | SOBRE EL CAPITAL | Ingreso Directo: | 713.026,93 | -0,01 | 269.004,28 | 460,34 | 38.548,83 | 405.013,47 |
| | | Ingreso por Recibo: | 0,00 | 0,00 | 0,00 | 0,00 | 0,00 | 0,00 |
| 1.1.0 | IMPUESTO SOBRE SUCESIONES Y DONACIONES | Ingreso Directo: | 337.972,07 | -0,01 | 58.213,52 | 460,34 | 27.211,60 | 252.086,60 |
| | | Ingreso por Recibo: | 0,00 | 0,00 | 0,00 | 0,00 | 0,00 | 0,00 |
| 1.1.2 | | Ingreso Directo: | 375.054,86 | 0,00 | 210.790,76 | 0,00 | 11.337,23 | 152.926,87 |
| | | Ingreso por Recibo: | 0,00 | 0,00 | 0,00 | 0,00 | 0,00 | 0,00 |
| 2 | IMPUESTOS INDIRECTOS | Ingreso Directo: | 1.584.981,13 | 26.969,85 | 26.156,89 | 24.002,09 | 188.227,93 | 1.373.564,07 |
| | | Ingreso por Recibo: | 131.231,13 | 0,00 | 961,69 | 328,03 | 3.121,65 | 126.819,76 |
| 2.0 | SOBRE TRANSMISIONES PATRIMONIALES Y ACTOS JURIDICOS DOCUMENTADOS | Ingreso Directo: | 1.525.718,89 | 26.969,85 | 26.156,89 | 22.849,93 | 187.691,83 | 1.315.990,09 |
| | | Ingreso por Recibo: | 0,00 | 0,00 | 0,00 | 0,00 | 0,00 | 0,00 |
| 2.0.0 | SOBRE TRANSMISIONES PATRIMONIALES Y ACTOS JURIDICOS DOCUMENTADOS | Ingreso Directo: | 453.129,14 | 5.159,01 | 17.370,25 | 11.100,84 | 35.365,79 | 394.451,27 |
| | | Ingreso por Recibo: | 0,00 | 0,00 | 0,00 | 0,00 | 0,00 | 0,00 |
| 2.0.1 | | Ingreso Directo: | 1.072.589,75 | 21.810,84 | 8.786,64 | 11.749,09 | 152.326,04 | 921.538,82 |
| | | Ingreso por Recibo: | 0,00 | 0,00 | 0,00 | 0,00 | 0,00 | 0,00 |
| 2.1 | TRIBUTOS SOBRE EL JUEGO | Ingreso Directo: | 46.804,61 | 0,00 | 0,00 | 0,00 | 0,00 | 46.804,61 |
| | | Ingreso por Recibo: | 0,00 | 0,00 | 0,00 | 0,00 | 0,00 | 0,00 |
| 2.1.0 | TRIBUTOS SOBRE EL JUEGO | Ingreso Directo: | 46.804,61 | 0,00 | 0,00 | 0,00 | 0,00 | 46.804,61 |
| | | Ingreso por Recibo: | 0,00 | 0,00 | 0,00 | 0,00 | 0,00 | 0,00 |
| 2.2 | CANONES | Ingreso Directo: | 12.457,63 | 0,00 | 0,00 | 1.152,16 | 536,10 | 10.769,37 |
| | | Ingreso por Recibo: | 131.231,13 | 0,00 | 961,69 | 328,03 | 3.121,65 | 126.819,76 |
| 2.2.0 | CANON DE SANEAMIENTO Y DEPURACION | Ingreso Directo: | 12.457,63 | 0,00 | 0,00 | 1.152,16 | 536,10 | 10.769,37 |
| | | Ingreso por Recibo: | 131.231,13 | 0,00 | 961,69 | 328,03 | 3.121,65 | 126.819,76 |
| 3 | TASAS Y OTROS INGRESOS | Ingreso Directo: | 2.028.654,60 | 197,45 | 0,00 | 125.995,01 | 63.389,18 | 1.839.467,86 |
| | | Ingreso por Recibo: | 0,00 | 0,00 | 0,00 | 0,00 | 0,00 | 0,00 |
| 3.1 | PRESTACION DE SERVICIOS | Ingreso Directo: | 1.160.515,44 | 0,00 | 0,00 | 0,00 | 14.326,73 | 1.146.188,71 |
| | | Ingreso por Recibo: | 0,00 | 0,00 | 0,00 | 0,00 | 0,00 | 0,00 |
| 3.1.1 | POLITICAS SOCIALES, FAMILIA, IGUALDAD Y JUSTICIA | Ingreso Directo: | 1.158.703,27 | 0,00 | 0,00 | 0,00 | 14.326,73 | 1.144.376,54 |
| | | Ingreso por Recibo: | 0,00 | 0,00 | 0,00 | 0,00 | 0,00 | 0,00 |
| 3.1.1.04 | RESIDENCIA DE PERSONAS MAYORES DE LARDERO | Ingreso Directo: | 124.126,59 | 0,00 | 0,00 | 0,00 | 0,00 | 124.126,59 |
| | | Ingreso por Recibo: | 0,00 | 0,00 | 0,00 | 0,00 | 0,00 | 0,00 |
| 3.1.1.09 | CENTROS CONCERTADOS, ANCIANOS DISCAPACITADOS Y OTROS | Ingreso Directo: | 1.034.048,60 | 0,00 | 0,00 | 0,00 | 14.326,73 | 1.019.721,87 |
| | | Ingreso por Recibo: | 0,00 | 0,00 | 0,00 | 0,00 | 0,00 | 0,00 |
| 3.1.1.10 | CENTROS DE DIA. SERVICIO DE PERSONAS MAYORES | Ingreso Directo: | 528,08 | 0,00 | 0,00 | 0,00 | 0,00 | 528,08 |
| | | Ingreso por Recibo: | 0,00 | 0,00 | 0,00 | 0,00 | 0,00 | 0,00 |
| 3.1.5 | DE LA CONSEJERÍA DE EDUCACIÓN, FORMACION Y EMPLEO | Ingreso Directo: | 1.812,17 | 0,00 | 0,00 | 0,00 | 0,00 | 1.812,17 |
| | | Ingreso por Recibo: | 0,00 | 0,00 | 0,00 | 0,00 | 0,00 | 0,00 |




Ejercicio Origen: 2015

Información a fecha: 31/12/2018

Unidad monetaria: Euros

| Clasificación Económica | Denominación | | Saldo Inicial Pendiente de Cobro | Rectificaciones Saldo Inicial | Derechos Anulados | Derechos Cancelados | Recaudación Neta | Total Derechos Pdtes. Cobro |
|-------------------------|---|---------------------|----------------------------------|-------------------------------|-------------------|---------------------|------------------|-----------------------------|
| 3.1.5.03 | ESCUELAS INFANTILES DE PRIMER CICLO | Ingreso Directo: | 1.812,17 | 0,00 | 0,00 | 0,00 | 0,00 | 1.812,17 |
| | | Ingreso por Recibo: | 0,00 | 0,00 | 0,00 | 0,00 | 0,00 | 0,00 |
| 3.3 | TASAS AFECTADAS EN DECRETOS DE TRANSFERENCIAS | Ingreso Directo: | 5.980,14 | 0,00 | 0,00 | 609,67 | 199,43 | 5.171,04 |
| | | Ingreso por Recibo: | 0,00 | 0,00 | 0,00 | 0,00 | 0,00 | 0,00 |
| 3.3.2 | SALUD | Ingreso Directo: | 5.543,01 | 0,00 | 0,00 | 567,56 | 199,43 | 4.776,02 |
| | | Ingreso por Recibo: | 0,00 | 0,00 | 0,00 | 0,00 | 0,00 | 0,00 |
| 3.3.2.03 | TASA 06.04. SERVICIOS SANITARIOS | Ingreso Directo: | 5.543,01 | 0,00 | 0,00 | 567,56 | 199,43 | 4.776,02 |
| | | Ingreso por Recibo: | 0,00 | 0,00 | 0,00 | 0,00 | 0,00 | 0,00 |
| 3.3.9 | DESARROLLO ECONOMICO E INNOVACION | Ingreso Directo: | 437,13 | 0,00 | 0,00 | 42,11 | 0,00 | 395,02 |
| | | Ingreso por Recibo: | 0,00 | 0,00 | 0,00 | 0,00 | 0,00 | 0,00 |
| 3.3.9.03 | TASA 19.04 DE INDUSTRIA | Ingreso Directo: | 437,13 | 0,00 | 0,00 | 42,11 | 0,00 | 395,02 |
| | | Ingreso por Recibo: | 0,00 | 0,00 | 0,00 | 0,00 | 0,00 | 0,00 |
| 3.8 | REINTEGROS | Ingreso Directo: | 361.519,62 | -0,01 | 0,00 | 96.965,29 | 14.751,25 | 249.803,07 |
| | | Ingreso por Recibo: | 0,00 | 0,00 | 0,00 | 0,00 | 0,00 | 0,00 |
| 3.8.0 | DE PAGOS DE EJERCICIOS ANTERIORES | Ingreso Directo: | 361.519,62 | -0,01 | 0,00 | 96.965,29 | 14.751,25 | 249.803,07 |
| | | Ingreso por Recibo: | 0,00 | 0,00 | 0,00 | 0,00 | 0,00 | 0,00 |
| 3.9 | OTROS INGRESOS | Ingreso Directo: | 500.639,40 | 197,46 | 0,00 | 28.420,05 | 34.111,77 | 438.305,04 |
| | | Ingreso por Recibo: | 0,00 | 0,00 | 0,00 | 0,00 | 0,00 | 0,00 |
| 3.9.1 | RECARGOS Y MULTAS | Ingreso Directo: | 499.056,07 | 197,46 | 0,00 | 28.420,05 | 34.111,77 | 436.721,71 |
| | | Ingreso por Recibo: | 0,00 | 0,00 | 0,00 | 0,00 | 0,00 | 0,00 |
| 3.9.1.01 | INTERESES DE DEMORA | Ingreso Directo: | 0,54 | 0,00 | 0,00 | 0,54 | 0,00 | 0,00 |
| | | Ingreso por Recibo: | 0,00 | 0,00 | 0,00 | 0,00 | 0,00 | 0,00 |
| 3.9.1.02 | MULTAS Y SANCIONES | Ingreso Directo: | 499.055,53 | 197,46 | 0,00 | 28.419,51 | 34.111,77 | 436.721,71 |
| | | Ingreso por Recibo: | 0,00 | 0,00 | 0,00 | 0,00 | 0,00 | 0,00 |
| 3.9.9 | INGRESOS DIVERSOS | Ingreso Directo: | 1.583,33 | 0,00 | 0,00 | 0,00 | 0,00 | 1.583,33 |
| | | Ingreso por Recibo: | 0,00 | 0,00 | 0,00 | 0,00 | 0,00 | 0,00 |
| 3.9.9.02 | COSTAS JUDICIALES | Ingreso Directo: | 1.373,33 | 0,00 | 0,00 | 0,00 | 0,00 | 1.373,33 |
| | | Ingreso por Recibo: | 0,00 | 0,00 | 0,00 | 0,00 | 0,00 | 0,00 |
| 3.9.9.04 | OTRAS INDEMNIZACIONES | Ingreso Directo: | 210,00 | 0,00 | 0,00 | 0,00 | 0,00 | 210,00 |
| | | Ingreso por Recibo: | 0,00 | 0,00 | 0,00 | 0,00 | 0,00 | 0,00 |
| 4 | TRANSFERENCIAS CORRIENTES | Ingreso Directo: | 146.804,00 | 0,00 | 146.804,00 | 0,00 | 0,00 | 0,00 |
| | | Ingreso por Recibo: | 0,00 | 0,00 | 0,00 | 0,00 | 0,00 | 0,00 |
| 4.1 | DE ORGANISMOS AUTONOMOS DE LA ADMINISTRACIÓN GENERAL DEL ESTADO | Ingreso Directo: | 146.804,00 | 0,00 | 146.804,00 | 0,00 | 0,00 | 0,00 |
| | | Ingreso por Recibo: | 0,00 | 0,00 | 0,00 | 0,00 | 0,00 | 0,00 |
| 4.1.0 | DE ORGANISMOS AUTONOMOS | Ingreso Directo: | 146.804,00 | 0,00 | 146.804,00 | 0,00 | 0,00 | 0,00 |
| | | Ingreso por Recibo: | 0,00 | 0,00 | 0,00 | 0,00 | 0,00 | 0,00 |
| 4.1.0.00 | SERVICIO PÚBLICO DE EMPLEO ESTATAL | Ingreso Directo: | 146.804,00 | 0,00 | 146.804,00 | 0,00 | 0,00 | 0,00 |
| | | Ingreso por Recibo: | 0,00 | 0,00 | 0,00 | 0,00 | 0,00 | 0,00 |
| 5 | INGRESOS PATRIMONIALES | Ingreso Directo: | 0,60 | 0,00 | 0,00 | 0,60 | 0,00 | 0,00 |
| | | Ingreso por Recibo: | 0,00 | 0,00 | 0,00 | 0,00 | 0,00 | 0,00 |
| 5.4 | RENTAS DE BIENES INMUEBLES | Ingreso Directo: | 0,60 | 0,00 | 0,00 | 0,60 | 0,00 | 0,00 |
| | | Ingreso por Recibo: | 0,00 | 0,00 | 0,00 | 0,00 | 0,00 | 0,00 |



Ejercicio Origen: 2015

Información a fecha: 31/12/2018

Unidad monetaria: Euros

| Clasificación Económica | Denominación | | Saldo Inicial Pendiente de Cobro | Rectificaciones Saldo Inicial | Derechos Anulados | Derechos Cancelados | Recaudación Neta | Total Derechos Pdtes. Cobro |
|------------------------------------|----------------------------------|--------------------------|--|----------------------------------|----------------------|------------------------|---------------------|-----------------------------------|
| 5.4.0 | ARRENDAMIENTOS DE FINCAS URBANAS | Ingreso Directo: | 0,60 | 0,00 | 0,00 | 0,60 | 0,00 | 0,00 |
| | | Ingreso por Recibo: | 0,00 | 0,00 | 0,00 | 0,00 | 0,00 | 0,00 |
| 5.4.0.01 | ARRENDAMIENTOS PARA VIVIENDA | Ingreso Directo: | 0,60 | 0,00 | 0,00 | 0,60 | 0,00 | 0,00 |
| | | Ingreso por Recibo: | 0,00 | 0,00 | 0,00 | 0,00 | 0,00 | 0,00 |
| 7 | TRANSFERENCIAS DE CAPITAL | Ingreso Directo: | 426.368,22 | 0,00 | 0,00 | 0,00 | 0,00 | 426.368,22 |
| | | Ingreso por Recibo: | 0,00 | 0,00 | 0,00 | 0,00 | 0,00 | 0,00 |
| 7.6 | DE CORPORACIONES LOCALES | Ingreso Directo: | 426.368,22 | 0,00 | 0,00 | 0,00 | 0,00 | 426.368,22 |
| | | Ingreso por Recibo: | 0,00 | 0,00 | 0,00 | 0,00 | 0,00 | 0,00 |
| 7.6.0 | DE AYUNTAMIENTOS | Ingreso Directo: | 426.368,22 | 0,00 | 0,00 | 0,00 | 0,00 | 426.368,22 |
| | | Ingreso por Recibo: | 0,00 | 0,00 | 0,00 | 0,00 | 0,00 | 0,00 |
| 7.6.0.09 | OTROS AYUNTAMIENTOS | Ingreso Directo: | 426.368,22 | 0,00 | 0,00 | 0,00 | 0,00 | 426.368,22 |
| | | Ingreso por Recibo: | 0,00 | 0,00 | 0,00 | 0,00 | 0,00 | 0,00 |
| Total Ejercicio Origen 2015 | | Ingreso Directo: | 4.900.006,09 | 27.167,29 | 441.965,17 | 150.458,04 | 290.165,94 | 4.044.584,23 |
| | | greso por Recibo: | 137.842,84 | 0,00 | 1.715,99 | 328,03 | 3.391,46 | 132.407,36 |



Ejercicio Origen: 2016

Información a fecha: 31/12/2018

Unidad monetaria: Euros

| Clasificación Económica | Denominación | | Saldo Inicial Pendiente de Cobro | Rectificaciones Saldo Inicial | Derechos Anulados | Derechos Cancelados | Recaudación Neta | Total Derechos Pdtes. Cobro |
|-------------------------|--|---------------------|----------------------------------|-------------------------------|-------------------|---------------------|------------------|-----------------------------|
| 1 | IMPUESTOS DIRECTOS | Ingreso Directo: | 1.879.570,82 | 173,42 | 21.227,89 | 2.222,77 | 42.044,40 | 1.814.249,18 |
| | | Ingreso por Recibo: | 5.829,24 | 0,00 | 892,50 | 0,00 | 252,22 | 4.684,52 |
| 1.0 | SOBRE LA RENTA | Ingreso Directo: | 795,55 | 0,00 | 0,00 | 0,00 | 187,81 | 607,74 |
| | | Ingreso por Recibo: | 5.829,24 | 0,00 | 892,50 | 0,00 | 252,22 | 4.684,52 |
| 1.0.1 | RECARGO SOBRE ACTIVIDADES ECONOMICAS | Ingreso Directo: | 795,55 | 0,00 | 0,00 | 0,00 | 187,81 | 607,74 |
| | | Ingreso por Recibo: | 5.829,24 | 0,00 | 892,50 | 0,00 | 252,22 | 4.684,52 |
| 1.1 | SOBRE EL CAPITAL | Ingreso Directo: | 1.878.775,27 | 173,42 | 21.227,89 | 2.222,77 | 41.856,59 | 1.813.641,44 |
| | | Ingreso por Recibo: | 0,00 | 0,00 | 0,00 | 0,00 | 0,00 | 0,00 |
| 1.1.0 | IMPUESTO SOBRE SUCESIONES Y DONACIONES | Ingreso Directo: | 1.877.575,72 | 173,42 | 21.227,89 | 2.222,77 | 41.856,59 | 1.812.441,89 |
| | | Ingreso por Recibo: | 0,00 | 0,00 | 0,00 | 0,00 | 0,00 | 0,00 |
| 1.1.0.01 | IMPUESTO SOBRE SUCESIONES | Ingreso Directo: | 1.829.141,65 | 0,00 | 0,00 | 28,58 | 32.931,64 | 1.796.181,43 |
| | | Ingreso por Recibo: | 0,00 | 0,00 | 0,00 | 0,00 | 0,00 | 0,00 |
| 1.1.0.02 | IMPUESTO SOBRE DONACIONES | Ingreso Directo: | 48.433,77 | 173,42 | 21.227,89 | 2.194,19 | 8.924,65 | 16.260,46 |
| | | Ingreso por Recibo: | 0,00 | 0,00 | 0,00 | 0,00 | 0,00 | 0,00 |
| 1.1.1 | IMPUESTO SOBRE EL PATRIMONIO | Ingreso Directo: | 1.199,55 | 0,00 | 0,00 | 0,00 | 0,00 | 1.199,55 |
| | | Ingreso por Recibo: | 0,00 | 0,00 | 0,00 | 0,00 | 0,00 | 0,00 |
| 2 | IMPUESTOS INDIRECTOS | Ingreso Directo: | 1.276.788,78 | 4.137,62 | 10.714,51 | 28.043,39 | 63.643,32 | 1.178.525,18 |
| | | Ingreso por Recibo: | 215.121,29 | 0,00 | 1.381,70 | 48,89 | 15.659,52 | 198.031,18 |
| 2.0 | SOBRE TRANSMISIONES PATRIMONIALES Y ACTOS JURIDICOS DOCUMENTADOS | Ingreso Directo: | 1.262.034,14 | 3.418,27 | 10.714,51 | 26.417,30 | 55.314,71 | 1.173.005,89 |
| | | Ingreso por Recibo: | 0,00 | 0,00 | 0,00 | 0,00 | 0,00 | 0,00 |
| 2.0.0 | SOBRE TRANSMISIONES PATRIMONIALES Y ACTOS JURIDICOS DOCUMENTADOS | Ingreso Directo: | 1.260.120,69 | 3.418,27 | 10.714,51 | 26.417,30 | 55.314,71 | 1.171.092,44 |
| | | Ingreso por Recibo: | 0,00 | 0,00 | 0,00 | 0,00 | 0,00 | 0,00 |
| 2.0.0.01 | SOBRE TRANSMISIONES PATRIMONIALES | Ingreso Directo: | 807.061,90 | 3.418,27 | 10.714,51 | 23.266,00 | 50.187,68 | 726.311,98 |
| | | Ingreso por Recibo: | 0,00 | 0,00 | 0,00 | 0,00 | 0,00 | 0,00 |
| 2.0.0.02 | SOBRE ACTOS JURIDICOS DOCUMENTADOS | Ingreso Directo: | 445.335,15 | 0,00 | 0,00 | 2.229,01 | 4.239,98 | 438.866,16 |
| | | Ingreso por Recibo: | 0,00 | 0,00 | 0,00 | 0,00 | 0,00 | 0,00 |
| 2.0.1 | | Ingreso Directo: | 1.913,45 | 0,00 | 0,00 | 0,00 | 0,00 | 1.913,45 |
| | | Ingreso por Recibo: | 0,00 | 0,00 | 0,00 | 0,00 | 0,00 | 0,00 |
| 2.2 | CANONES | Ingreso Directo: | 14.754,64 | 719,35 | 0,00 | 1.626,09 | 8.328,61 | 5.519,29 |
| | | Ingreso por Recibo: | 215.121,29 | 0,00 | 1.381,70 | 48,89 | 15.659,52 | 198.031,18 |
| 2.2.0 | CANON DE SANEAMIENTO Y DEPURACION | Ingreso Directo: | 14.754,64 | 719,35 | 0,00 | 1.626,09 | 8.328,61 | 5.519,29 |
| | | Ingreso por Recibo: | 215.121,29 | 0,00 | 1.381,70 | 48,89 | 15.659,52 | 198.031,18 |
| 3 | TASAS Y OTROS INGRESOS | Ingreso Directo: | 2.636.824,59 | 3.748,94 | 88.179,86 | 81.225,88 | 137.701,48 | 2.333.466,31 |
| | | Ingreso por Recibo: | 0,00 | 0,00 | 0,00 | 0,00 | 0,00 | 0,00 |
| 3.1 | PRESTACION DE SERVICIOS | Ingreso Directo: | 905.350,02 | 0,00 | 0,00 | 10.658,59 | 23.572,36 | 871.119,07 |
| | | Ingreso por Recibo: | 0,00 | 0,00 | 0,00 | 0,00 | 0,00 | 0,00 |
| 3.1.1 | POLITICAS SOCIALES, FAMILIA, IGUALDAD Y JUSTICIA | Ingreso Directo: | 903.461,02 | 0,00 | 0,00 | 10.658,59 | 23.471,06 | 869.331,37 |
| | | Ingreso por Recibo: | 0,00 | 0,00 | 0,00 | 0,00 | 0,00 | 0,00 |
| 3.1.1.02 | RESIDENCIA DE PERSONAS MAYORES DE CALAHORRA | Ingreso Directo: | 1.185,96 | 0,00 | 0,00 | 0,00 | 0,00 | 1.185,96 |
| | | Ingreso por Recibo: | 0,00 | 0,00 | 0,00 | 0,00 | 0,00 | 0,00 |
| 3.1.1.04 | RESIDENCIA DE PERSONAS MAYORES DE LARDERO | Ingreso Directo: | 267.680,15 | 0,00 | 0,00 | 0,00 | 0,00 | 267.680,15 |
| | | Ingreso por Recibo: | 0,00 | 0,00 | 0,00 | 0,00 | 0,00 | 0,00 |



Ejercicio Origen: 2016

Información a fecha: 31/12/2018

Unidad monetaria: Euros

| Clasificación Económica | Denominación | | Saldo Inicial Pendiente de Cobro | Rectificaciones Saldo Inicial | Derechos Anulados | Derechos Cancelados | Recaudación Neta | Total Derechos Pdtes. Cobro |
|-------------------------|--|---------------------|----------------------------------|-------------------------------|-------------------|---------------------|------------------|-----------------------------|
| 3.1.1.09 | CENTROS CONCERTADOS, ANCIANOS DISCAPACITADOS Y OTROS | Ingreso Directo: | 633.541,94 | 0,00 | 0,00 | 10.658,59 | 23.471,06 | 599.412,29 |
| | | Ingreso por Recibo: | 0,00 | 0,00 | 0,00 | 0,00 | 0,00 | 0,00 |
| 3.1.1.10 | CENTROS DE DIA. SERVICIO DE PERSONAS MAYORES | Ingreso Directo: | 1.052,97 | 0,00 | 0,00 | 0,00 | 0,00 | 1.052,97 |
| | | Ingreso por Recibo: | 0,00 | 0,00 | 0,00 | 0,00 | 0,00 | 0,00 |
| 3.1.5 | DE LA CONSEJERÍA DE EDUCACIÓN, FORMACION Y EMPLEO | Ingreso Directo: | 1.889,00 | 0,00 | 0,00 | 0,00 | 101,30 | 1.787,70 |
| | | Ingreso por Recibo: | 0,00 | 0,00 | 0,00 | 0,00 | 0,00 | 0,00 |
| 3.1.5.03 | ESCUELAS INFANTILES DE PRIMER CICLO | Ingreso Directo: | 1.889,00 | 0,00 | 0,00 | 0,00 | 101,30 | 1.787,70 |
| | | Ingreso por Recibo: | 0,00 | 0,00 | 0,00 | 0,00 | 0,00 | 0,00 |
| 3.3 | TASAS AFECTADAS EN DECRETOS DE TRANSFERENCIAS | Ingreso Directo: | 22.955,07 | 0,00 | 0,00 | 1.481,79 | 2.130,52 | 19.342,76 |
| | | Ingreso por Recibo: | 0,00 | 0,00 | 0,00 | 0,00 | 0,00 | 0,00 |
| 3.3.2 | SALUD | Ingreso Directo: | 19.378,29 | 0,00 | 0,00 | 1.321,54 | 2.096,22 | 15.960,53 |
| | | Ingreso por Recibo: | 0,00 | 0,00 | 0,00 | 0,00 | 0,00 | 0,00 |
| 3.3.2.03 | TASA 06.04. SERVICIOS SANITARIOS | Ingreso Directo: | 12.221,09 | 0,00 | 0,00 | 1.321,54 | 2.096,22 | 8.803,33 |
| | | Ingreso por Recibo: | 0,00 | 0,00 | 0,00 | 0,00 | 0,00 | 0,00 |
| 3.3.2.04 | TASA 06.05 INSPECCIONES Y CONTROLES SANITARIOS DE CARNES FRESCAS | Ingreso Directo: | 7.157,20 | 0,00 | 0,00 | 0,00 | 0,00 | 7.157,20 |
| | | Ingreso por Recibo: | 0,00 | 0,00 | 0,00 | 0,00 | 0,00 | 0,00 |
| 3.3.5 | FOMENTO Y POLITICA TERRITORIAL | Ingreso Directo: | 90,21 | 0,00 | 0,00 | 0,00 | 0,00 | 90,21 |
| | | Ingreso por Recibo: | 0,00 | 0,00 | 0,00 | 0,00 | 0,00 | 0,00 |
| 3.3.5.07 | TASA 09.08 OCUPACION Y APROVECHAMIENTO DE DOMINIO PÚBLICO | Ingreso Directo: | 90,21 | 0,00 | 0,00 | 0,00 | 0,00 | 90,21 |
| | | Ingreso por Recibo: | 0,00 | 0,00 | 0,00 | 0,00 | 0,00 | 0,00 |
| 3.3.9 | DESARROLLO ECONOMICO E INNOVACION | Ingreso Directo: | 3.486,57 | 0,00 | 0,00 | 160,25 | 34,30 | 3.292,02 |
| | | Ingreso por Recibo: | 0,00 | 0,00 | 0,00 | 0,00 | 0,00 | 0,00 |
| 3.3.9.03 | TASA 19.04 DE INDUSTRIA | Ingreso Directo: | 3.486,57 | 0,00 | 0,00 | 160,25 | 34,30 | 3.292,02 |
| | | Ingreso por Recibo: | 0,00 | 0,00 | 0,00 | 0,00 | 0,00 | 0,00 |
| 3.8 | REINTEGROS | Ingreso Directo: | 800.431,46 | 1.248,94 | 88.051,41 | 15.869,50 | 54.645,86 | 643.113,63 |
| | | Ingreso por Recibo: | 0,00 | 0,00 | 0,00 | 0,00 | 0,00 | 0,00 |
| 3.8.0 | DE PAGOS DE EJERCICIOS ANTERIORES | Ingreso Directo: | 800.431,46 | 1.248,94 | 88.051,41 | 15.869,50 | 54.645,86 | 643.113,63 |
| | | Ingreso por Recibo: | 0,00 | 0,00 | 0,00 | 0,00 | 0,00 | 0,00 |
| 3.9 | OTROS INGRESOS | Ingreso Directo: | 908.088,04 | 2.500,00 | 128,45 | 53.216,00 | 57.352,74 | 799.890,85 |
| | | Ingreso por Recibo: | 0,00 | 0,00 | 0,00 | 0,00 | 0,00 | 0,00 |
| 3.9.1 | RECARGOS Y MULTAS | Ingreso Directo: | 902.872,64 | 2.500,00 | 128,45 | 53.216,00 | 53.602,89 | 798.425,30 |
| | | Ingreso por Recibo: | 0,00 | 0,00 | 0,00 | 0,00 | 0,00 | 0,00 |
| 3.9.1.01 | INTERESES DE DEMORA | Ingreso Directo: | 128,45 | 0,00 | 128,45 | 0,00 | 0,00 | 0,00 |
| | | Ingreso por Recibo: | 0,00 | 0,00 | 0,00 | 0,00 | 0,00 | 0,00 |
| 3.9.1.02 | MULTAS Y SANCIONES | Ingreso Directo: | 902.744,19 | 2.500,00 | 0,00 | 53.216,00 | 53.602,89 | 798.425,30 |
| | | Ingreso por Recibo: | 0,00 | 0,00 | 0,00 | 0,00 | 0,00 | 0,00 |
| 3.9.9 | INGRESOS DIVERSOS | Ingreso Directo: | 5.215,40 | 0,00 | 0,00 | 0,00 | 3.749,85 | 1.465,55 |
| | | Ingreso por Recibo: | 0,00 | 0,00 | 0,00 | 0,00 | 0,00 | 0,00 |
| 3.9.9.02 | COSTAS JUDICIALES | Ingreso Directo: | 2.215,55 | 0,00 | 0,00 | 0,00 | 750,00 | 1.465,55 |
| | | Ingreso por Recibo: | 0,00 | 0,00 | 0,00 | 0,00 | 0,00 | 0,00 |
| 3.9.9.99 | OTROS INGRESOS DIVERSOS | Ingreso Directo: | 2.999,85 | 0,00 | 0,00 | 0,00 | 2.999,85 | 0,00 |
| | | Ingreso por Recibo: | 0,00 | 0,00 | 0,00 | 0,00 | 0,00 | 0,00 |



Ejercicio Origen: 2016

Información a fecha: 31/12/2018

Unidad monetaria: Euros

| Clasificación Económica | Denominación | | Saldo Inicial Pendiente de Cobro | Rectificaciones Saldo Inicial | Derechos Anulados | Derechos Cancelados | Recaudación Neta | Total Derechos Pdtes. Cobro |
|------------------------------------|--|--------------------------|----------------------------------|-------------------------------|-------------------|---------------------|-------------------|-----------------------------|
| 4 | TRANSFERENCIAS CORRIENTES | Ingreso Directo: | 60.000,00 | 0,00 | 0,00 | 0,00 | 0,00 | 60.000,00 |
| | | Ingreso por Recibo: | 0,00 | 0,00 | 0,00 | 0,00 | 0,00 | 0,00 |
| 4.7 | DE EMPRESAS PRIVADAS | Ingreso Directo: | 60.000,00 | 0,00 | 0,00 | 0,00 | 0,00 | 60.000,00 |
| | | Ingreso por Recibo: | 0,00 | 0,00 | 0,00 | 0,00 | 0,00 | 0,00 |
| 4.7.3 | OBRA SOCIAL CAJAS DE AHORRO | Ingreso Directo: | 60.000,00 | 0,00 | 0,00 | 0,00 | 0,00 | 60.000,00 |
| | | Ingreso por Recibo: | 0,00 | 0,00 | 0,00 | 0,00 | 0,00 | 0,00 |
| 5 | INGRESOS PATRIMONIALES | Ingreso Directo: | 8.735,44 | 0,00 | 0,00 | 418,05 | 0,00 | 8.317,39 |
| | | Ingreso por Recibo: | 0,00 | 0,00 | 0,00 | 0,00 | 0,00 | 0,00 |
| 5.4 | RENTAS DE BIENES INMUEBLES | Ingreso Directo: | 8.003,10 | 0,00 | 0,00 | 418,05 | 0,00 | 7.585,05 |
| | | Ingreso por Recibo: | 0,00 | 0,00 | 0,00 | 0,00 | 0,00 | 0,00 |
| 5.4.0 | ARRENDAMIENTOS DE FINCAS URBANAS | Ingreso Directo: | 8.003,10 | 0,00 | 0,00 | 418,05 | 0,00 | 7.585,05 |
| | | Ingreso por Recibo: | 0,00 | 0,00 | 0,00 | 0,00 | 0,00 | 0,00 |
| 5.4.0.01 | ARRENDAMIENTOS PARA VIVIENDA | Ingreso Directo: | 8.003,10 | 0,00 | 0,00 | 418,05 | 0,00 | 7.585,05 |
| | | Ingreso por Recibo: | 0,00 | 0,00 | 0,00 | 0,00 | 0,00 | 0,00 |
| 5.5 | PRODUCTOS DE CONCESIONES Y APROVECHAMIENTOS ESPECIALES | Ingreso Directo: | 732,34 | 0,00 | 0,00 | 0,00 | 0,00 | 732,34 |
| | | Ingreso por Recibo: | 0,00 | 0,00 | 0,00 | 0,00 | 0,00 | 0,00 |
| 5.5.0 | CONCESIONES ADMINISTRATIVAS | Ingreso Directo: | 732,34 | 0,00 | 0,00 | 0,00 | 0,00 | 732,34 |
| | | Ingreso por Recibo: | 0,00 | 0,00 | 0,00 | 0,00 | 0,00 | 0,00 |
| 5.5.0.99 | OTRAS CONCESIONES | Ingreso Directo: | 732,34 | 0,00 | 0,00 | 0,00 | 0,00 | 732,34 |
| | | Ingreso por Recibo: | 0,00 | 0,00 | 0,00 | 0,00 | 0,00 | 0,00 |
| 7 | TRANSFERENCIAS DE CAPITAL | Ingreso Directo: | 31.368,89 | 992,28 | 0,00 | 0,00 | 32.361,17 | 0,00 |
| | | Ingreso por Recibo: | 0,00 | 0,00 | 0,00 | 0,00 | 0,00 | 0,00 |
| 7.6 | DE CORPORACIONES LOCALES | Ingreso Directo: | 31.368,89 | 992,28 | 0,00 | 0,00 | 32.361,17 | 0,00 |
| | | Ingreso por Recibo: | 0,00 | 0,00 | 0,00 | 0,00 | 0,00 | 0,00 |
| 7.6.0 | DE AYUNTAMIENTOS | Ingreso Directo: | 31.368,89 | 992,28 | 0,00 | 0,00 | 32.361,17 | 0,00 |
| | | Ingreso por Recibo: | 0,00 | 0,00 | 0,00 | 0,00 | 0,00 | 0,00 |
| 7.6.0.09 | OTROS AYUNTAMIENTOS | Ingreso Directo: | 31.368,89 | 992,28 | 0,00 | 0,00 | 32.361,17 | 0,00 |
| | | Ingreso por Recibo: | 0,00 | 0,00 | 0,00 | 0,00 | 0,00 | 0,00 |
| Total Ejercicio Origen 2016 | | Ingreso Directo: | 5.893.288,52 | 9.052,26 | 120.122,26 | 111.910,09 | 275.750,37 | 5.394.558,06 |
| | | greso por Recibo: | 220.950,53 | 0,00 | 2.274,20 | 48,89 | 15.911,74 | 202.715,70 |



Ejercicio Origen: 2017

Información a fecha: 31/12/2018

Unidad monetaria: Euros

| Clasificación Económica | Denominación | | Saldo Inicial Pendiente de Cobro | Rectificaciones Saldo Inicial | Derechos Anulados | Derechos Cancelados | Recaudación Neta | Total Derechos Pdtes. Cobro |
|-------------------------|--|---------------------|--|----------------------------------|----------------------|------------------------|---------------------|-----------------------------------|
| 1 | IMPUESTOS DIRECTOS | Ingreso Directo: | 2.322.864,73 | 2.328,95 | 190.909,40 | 112,81 | 971.880,32 | 1.162.291,15 |
| | | Ingreso por Recibo: | 0,00 | 0,00 | 0,00 | 0,00 | 0,00 | 0,00 |
| 1.0 | SOBRE LA RENTA | Ingreso Directo: | 285.329,78 | 0,00 | 0,00 | 0,00 | 284.647,47 | 682,31 |
| | | Ingreso por Recibo: | 0,00 | 0,00 | 0,00 | 0,00 | 0,00 | 0,00 |
| 1.0.1 | RECARGO SOBRE ACTIVIDADES ECONOMICAS | Ingreso Directo: | 285.329,78 | 0,00 | 0,00 | 0,00 | 284.647,47 | 682,31 |
| | | Ingreso por Recibo: | 0,00 | 0,00 | 0,00 | 0,00 | 0,00 | 0,00 |
| 1.1 | SOBRE EL CAPITAL | Ingreso Directo: | 2.037.534,95 | 2.328,95 | 190.909,40 | 112,81 | 687.232,85 | 1.161.608,84 |
| | | Ingreso por Recibo: | 0,00 | 0,00 | 0,00 | 0,00 | 0,00 | 0,00 |
| 1.1.0 | IMPUESTO SOBRE SUCESIONES Y DONACIONES | Ingreso Directo: | 1.918.294,91 | 2.328,95 | 188.259,56 | 112,81 | 639.880,79 | 1.092.370,70 |
| | | Ingreso por Recibo: | 0,00 | 0,00 | 0,00 | 0,00 | 0,00 | 0,00 |
| 1.1.0.01 | IMPUESTO SOBRE SUCESIONES | Ingreso Directo: | 1.118.876,12 | 2.328,95 | 188.259,56 | 71,50 | 602.232,21 | 330.641,80 |
| | | Ingreso por Recibo: | 0,00 | 0,00 | 0,00 | 0,00 | 0,00 | 0,00 |
| 1.1.0.02 | IMPUESTO SOBRE DONACIONES | Ingreso Directo: | 799.418,79 | 0,00 | 0,00 | 41,31 | 37.648,58 | 761.728,90 |
| | | Ingreso por Recibo: | 0,00 | 0,00 | 0,00 | 0,00 | 0,00 | 0,00 |
| 1.1.1 | IMPUESTO SOBRE EL PATRIMONIO | Ingreso Directo: | 119.240,04 | 0,00 | 2.649,84 | 0,00 | 47.352,06 | 69.238,14 |
| | | Ingreso por Recibo: | 0,00 | 0,00 | 0,00 | 0,00 | 0,00 | 0,00 |
| 2 | IMPUESTOS INDIRECTOS | Ingreso Directo: | 1.416.136,89 | 1.244,92 | 16.973,31 | 2.586,06 | 306.889,53 | 1.090.932,91 |
| | | Ingreso por Recibo: | 330.684,89 | 0,00 | 13.750,70 | 143,50 | 72.364,93 | 244.425,76 |
| 2.0 | SOBRE TRANSMISIONES PATRIMONIALES Y ACTOS JURIDICOS DOCUMENTADOS | Ingreso Directo: | 1.395.493,17 | 1.244,92 | 16.973,31 | 448,04 | 296.309,89 | 1.083.006,85 |
| | | Ingreso por Recibo: | 0,00 | 0,00 | 0,00 | 0,00 | 0,00 | 0,00 |
| 2.0.0 | SOBRE TRANSMISIONES PATRIMONIALES Y ACTOS JURIDICOS DOCUMENTADOS | Ingreso Directo: | 1.395.493,17 | 1.244,92 | 16.973,31 | 448,04 | 296.309,89 | 1.083.006,85 |
| | | Ingreso por Recibo: | 0,00 | 0,00 | 0,00 | 0,00 | 0,00 | 0,00 |
| 2.0.0.01 | SOBRE TRANSMISIONES PATRIMONIALES | Ingreso Directo: | 703.853,83 | 1.244,92 | 16.282,57 | 337,74 | 206.750,26 | 481.728,18 |
| | | Ingreso por Recibo: | 0,00 | 0,00 | 0,00 | 0,00 | 0,00 | 0,00 |
| 2.0.0.02 | SOBRE ACTOS JURIDICOS DOCUMENTADOS | Ingreso Directo: | 691.639,34 | 0,00 | 690,74 | 110,30 | 89.559,63 | 601.278,67 |
| | | Ingreso por Recibo: | 0,00 | 0,00 | 0,00 | 0,00 | 0,00 | 0,00 |
| 2.2 | CANONES | Ingreso Directo: | 20.643,72 | 0,00 | 0,00 | 2.138,02 | 10.579,64 | 7.926,06 |
| | | Ingreso por Recibo: | 330.684,89 | 0,00 | 13.750,70 | 143,50 | 72.364,93 | 244.425,76 |
| 2.2.0 | CANON DE SANEAMIENTO Y DEPURACION | Ingreso Directo: | 20.643,72 | 0,00 | 0,00 | 2.138,02 | 10.579,64 | 7.926,06 |
| | | Ingreso por Recibo: | 330.684,89 | 0,00 | 13.750,70 | 143,50 | 72.364,93 | 244.425,76 |
| 3 | TASAS Y OTROS INGRESOS | Ingreso Directo: | 2.673.777,03 | 4.231,54 | 12.683,12 | 21.985,74 | 317.311,42 | 2.326.028,29 |
| | | Ingreso por Recibo: | 0,00 | 0,00 | 0,00 | 0,00 | 0,00 | 0,00 |
| 3.1 | PRESTACION DE SERVICIOS | Ingreso Directo: | 969.799,57 | 0,00 | 0,00 | 0,00 | 31.245,57 | 938.554,00 |
| | | Ingreso por Recibo: | 0,00 | 0,00 | 0,00 | 0,00 | 0,00 | 0,00 |
| 3.1.1 | POLITICAS SOCIALES, FAMILIA, IGUALDAD Y JUSTICIA | Ingreso Directo: | 967.983,63 | 0,00 | 0,00 | 0,00 | 31.245,57 | 936.738,06 |
| | | Ingreso por Recibo: | 0,00 | 0,00 | 0,00 | 0,00 | 0,00 | 0,00 |
| 3.1.1.02 | RESIDENCIA DE PERSONAS MAYORES DE CALAHORRA | Ingreso Directo: | 6.378,54 | 0,00 | 0,00 | 0,00 | 2.200,00 | 4.178,54 |
| | | Ingreso por Recibo: | 0,00 | 0,00 | 0,00 | 0,00 | 0,00 | 0,00 |
| 3.1.1.04 | RESIDENCIA DE PERSONAS MAYORES DE LARDERO | Ingreso Directo: | 260.496,73 | 0,00 | 0,00 | 0,00 | 4.159,18 | 256.337,55 |
| | | Ingreso por Recibo: | 0,00 | 0,00 | 0,00 | 0,00 | 0,00 | 0,00 |
| 3.1.1.09 | CENTROS CONCERTADOS, ANCIANOS DISCAPACITADOS Y OTROS | Ingreso Directo: | 701.108,36 | 0,00 | 0,00 | 0,00 | 24.886,39 | 676.221,97 |
| | | Ingreso por Recibo: | 0,00 | 0,00 | 0,00 | 0,00 | 0,00 | 0,00 |



Ejercicio Origen: 2017

Información a fecha: 31/12/2018

Unidad monetaria: Euros

| Clasificación Económica | Denominación | | Saldo Inicial Pendiente de Cobro | Rectificaciones Saldo Inicial | Derechos Anulados | Derechos Cancelados | Recaudación Neta | Total Derechos Pdtes. Cobro |
|-------------------------|---|---------------------|--|----------------------------------|----------------------|------------------------|---------------------|-----------------------------------|
| 3.1.5 | DE LA CONSEJERÍA DE EDUCACIÓN, FORMACION Y EMPLEO | Ingreso Directo: | 1.815,94 | 0,00 | 0,00 | 0,00 | 0,00 | 1.815,94 |
| | | Ingreso por Recibo: | 0,00 | 0,00 | 0,00 | 0,00 | 0,00 | 0,00 |
| 3.1.5.03 | ESCUELAS INFANTILES DE PRIMER CICLO | Ingreso Directo: | 1.815,94 | 0,00 | 0,00 | 0,00 | 0,00 | 1.815,94 |
| | | Ingreso por Recibo: | 0,00 | 0,00 | 0,00 | 0,00 | 0,00 | 0,00 |
| 3.2 | TASAS DE LA COMUNIDAD AUTONOMA DE LA RIOJA | Ingreso Directo: | 48,80 | 0,00 | 48,80 | 0,00 | 0,00 | 0,00 |
| | | Ingreso por Recibo: | 0,00 | 0,00 | 0,00 | 0,00 | 0,00 | 0,00 |
| 3.2.1 | AGRICULTURA, GANADERÍA Y MEDIO AMBIENTE | Ingreso Directo: | 48,80 | 0,00 | 48,80 | 0,00 | 0,00 | 0,00 |
| | | Ingreso por Recibo: | 0,00 | 0,00 | 0,00 | 0,00 | 0,00 | 0,00 |
| 3.2.1.00 | TASA 05.01. PRESTACION DE SERVICIOS DE CARACTER GENERAL | Ingreso Directo: | 48,80 | 0,00 | 48,80 | 0,00 | 0,00 | 0,00 |
| | | Ingreso por Recibo: | 0,00 | 0,00 | 0,00 | 0,00 | 0,00 | 0,00 |
| 3.3 | TASAS AFECTADAS EN DECRETOS DE TRANSFERENCIAS | Ingreso Directo: | 12.841,86 | 2.105,03 | 2.105,03 | 836,73 | 5.939,10 | 6.066,03 |
| | | Ingreso por Recibo: | 0,00 | 0,00 | 0,00 | 0,00 | 0,00 | 0,00 |
| 3.3.2 | SALUD | Ingreso Directo: | 12.000,17 | 0,00 | 0,00 | 768,05 | 5.416,97 | 5.815,15 |
| | | Ingreso por Recibo: | 0,00 | 0,00 | 0,00 | 0,00 | 0,00 | 0,00 |
| 3.3.2.03 | TASA 06.04. SERVICIOS SANITARIOS | Ingreso Directo: | 12.000,17 | 0,00 | 0,00 | 768,05 | 5.416,97 | 5.815,15 |
| | | Ingreso por Recibo: | 0,00 | 0,00 | 0,00 | 0,00 | 0,00 | 0,00 |
| 3.3.5 | FOMENTO Y POLITICA TERRITORIAL | Ingreso Directo: | 579,73 | 0,00 | 0,00 | 0,00 | 386,10 | 193,63 |
| | | Ingreso por Recibo: | 0,00 | 0,00 | 0,00 | 0,00 | 0,00 | 0,00 |
| 3.3.5.07 | TASA 09.08 OCUPACION Y APROVECHAMIENTO DE DOMINIO PÚBLICO | Ingreso Directo: | 579,73 | 0,00 | 0,00 | 0,00 | 386,10 | 193,63 |
| | | Ingreso por Recibo: | 0,00 | 0,00 | 0,00 | 0,00 | 0,00 | 0,00 |
| 3.3.7 | ADMINISTRACIÓN PÚBLICA Y HACIENDA | Ingreso Directo: | 0,00 | 2.105,03 | 2.105,03 | 0,00 | 0,00 | 0,00 |
| | | Ingreso por Recibo: | 0,00 | 0,00 | 0,00 | 0,00 | 0,00 | 0,00 |
| 3.3.7.04 | TASA 12.05 VENTA DE IMPRESOS PARA EL CUMPLIM. DE OBLIGAC. TRIBUT. | Ingreso Directo: | 0,00 | 2.105,03 | 2.105,03 | 0,00 | 0,00 | 0,00 |
| | | Ingreso por Recibo: | 0,00 | 0,00 | 0,00 | 0,00 | 0,00 | 0,00 |
| 3.3.9 | DESARROLLO ECONOMICO E INNOVACION | Ingreso Directo: | 261,96 | 0,00 | 0,00 | 68,68 | 136,03 | 57,25 |
| | | Ingreso por Recibo: | 0,00 | 0,00 | 0,00 | 0,00 | 0,00 | 0,00 |
| 3.3.9.03 | TASA 19.04 DE INDUSTRIA | Ingreso Directo: | 261,96 | 0,00 | 0,00 | 68,68 | 136,03 | 57,25 |
| | | Ingreso por Recibo: | 0,00 | 0,00 | 0,00 | 0,00 | 0,00 | 0,00 |
| 3.8 | REINTEGROS | Ingreso Directo: | 592.964,57 | 235,34 | 235,34 | 61,69 | 56.776,03 | 536.126,85 |
| | | Ingreso por Recibo: | 0,00 | 0,00 | 0,00 | 0,00 | 0,00 | 0,00 |
| 3.8.0 | DE PAGOS DE EJERCICIOS ANTERIORES | Ingreso Directo: | 592.964,57 | 235,34 | 235,34 | 61,69 | 56.776,03 | 536.126,85 |
| | | Ingreso por Recibo: | 0,00 | 0,00 | 0,00 | 0,00 | 0,00 | 0,00 |
| 3.9 | OTROS INGRESOS | Ingreso Directo: | 1.098.122,23 | 1.891,17 | 10.293,95 | 21.087,32 | 223.350,72 | 845.281,41 |
| | | Ingreso por Recibo: | 0,00 | 0,00 | 0,00 | 0,00 | 0,00 | 0,00 |
| 3.9.1 | RECARGOS Y MULTAS | Ingreso Directo: | 1.088.370,54 | 1.891,17 | 10.293,95 | 21.087,32 | 220.037,03 | 838.843,41 |
| | | Ingreso por Recibo: | 0,00 | 0,00 | 0,00 | 0,00 | 0,00 | 0,00 |
| 3.9.1.01 | INTERESES DE DEMORA | Ingreso Directo: | 5,18 | 0,00 | 0,00 | 0,00 | 5,18 | 0,00 |
| | | Ingreso por Recibo: | 0,00 | 0,00 | 0,00 | 0,00 | 0,00 | 0,00 |
| 3.9.1.02 | MULTAS Y SANCIONES | Ingreso Directo: | 1.088.365,36 | 1.891,17 | 10.293,95 | 21.087,32 | 220.031,85 | 838.843,41 |
| | | Ingreso por Recibo: | 0,00 | 0,00 | 0,00 | 0,00 | 0,00 | 0,00 |
| 3.9.9 | INGRESOS DIVERSOS | Ingreso Directo: | 9.751,69 | 0,00 | 0,00 | 0,00 | 3.313,69 | 6.438,00 |
| | | Ingreso por Recibo: | 0,00 | 0,00 | 0,00 | 0,00 | 0,00 | 0,00 |



Ejercicio Origen: 2017

Información a fecha: 31/12/2018

Unidad monetaria: Euros

| Clasificación Económica | Denominación | | Saldo Inicial Pendiente de Cobro | Rectificaciones Saldo Inicial | Derechos Anulados | Derechos Cancelados | Recaudación Neta | Total Derechos Pdtes. Cobro |
|-------------------------|---|---------------------|--|----------------------------------|----------------------|------------------------|---------------------|-----------------------------------|
| 3.9.9.02 | COSTAS JUDICIALES | Ingreso Directo: | 7.210,00 | 0,00 | 0,00 | 0,00 | 1.660,00 | 5.550,00 |
| | | Ingreso por Recibo: | 0,00 | 0,00 | 0,00 | 0,00 | 0,00 | 0,00 |
| 3.9.9.04 | OTRAS INDEMNIZACIONES | Ingreso Directo: | 2.120,58 | 0,00 | 0,00 | 0,00 | 1.232,58 | 888,00 |
| | | Ingreso por Recibo: | 0,00 | 0,00 | 0,00 | 0,00 | 0,00 | 0,00 |
| 3.9.9.99 | OTROS INGRESOS DIVERSOS | Ingreso Directo: | 421,11 | 0,00 | 0,00 | 0,00 | 421,11 | 0,00 |
| | | Ingreso por Recibo: | 0,00 | 0,00 | 0,00 | 0,00 | 0,00 | 0,00 |
| 4 | TRANSFERENCIAS CORRIENTES | Ingreso Directo: | 5.111.516,18 | 754.439,94 | 754.439,94 | 0,00 | 3.938.470,20 | 1.173.045,98 |
| | | Ingreso por Recibo: | 0,00 | 0,00 | 0,00 | 0,00 | 0,00 | 0,00 |
| 4.0 | DE LA ADMINISTRACION DEL ESTADO | Ingreso Directo: | 3.181.703,41 | 0,00 | 0,00 | 0,00 | 3.181.703,41 | 0,00 |
| | | Ingreso por Recibo: | 0,00 | 0,00 | 0,00 | 0,00 | 0,00 | 0,00 |
| 4.0.1 | DE DEPARTAMENTOS MINISTERIALES | Ingreso Directo: | 3.181.703,41 | 0,00 | 0,00 | 0,00 | 3.181.703,41 | 0,00 |
| | | Ingreso por Recibo: | 0,00 | 0,00 | 0,00 | 0,00 | 0,00 | 0,00 |
| 4.0.1.00 | SANIDAD, SERVICIOS SOCIALES E IGUALDAD | Ingreso Directo: | 300.380,66 | 0,00 | 0,00 | 0,00 | 300.380,66 | 0,00 |
| | | Ingreso por Recibo: | 0,00 | 0,00 | 0,00 | 0,00 | 0,00 | 0,00 |
| 4.0.1.04 | EDUCACION, CULTURA Y DEPORTE | Ingreso Directo: | 2.881.322,75 | 0,00 | 0,00 | 0,00 | 2.881.322,75 | 0,00 |
| | | Ingreso por Recibo: | 0,00 | 0,00 | 0,00 | 0,00 | 0,00 | 0,00 |
| 4.2 | DE LA SEGURIDAD SOCIAL | Ingreso Directo: | 754.439,94 | 754.439,94 | 754.439,94 | 0,00 | 754.439,94 | 0,00 |
| | | Ingreso por Recibo: | 0,00 | 0,00 | 0,00 | 0,00 | 0,00 | 0,00 |
| 4.2.1 | DEL IMSERSO | Ingreso Directo: | 754.439,94 | 754.439,94 | 754.439,94 | 0,00 | 754.439,94 | 0,00 |
| | | Ingreso por Recibo: | 0,00 | 0,00 | 0,00 | 0,00 | 0,00 | 0,00 |
| 4.2.1.00 | PRESTACIONES DEPENDENCIA | Ingreso Directo: | 754.439,94 | 754.439,94 | 754.439,94 | 0,00 | 754.439,94 | 0,00 |
| | | Ingreso por Recibo: | 0,00 | 0,00 | 0,00 | 0,00 | 0,00 | 0,00 |
| 4.3 | DE ENTID.PUBLICAS EMPRES., OTROS ORG.PUBL.Y SOC.MERC.ESTAT. | Ingreso Directo: | 2.326,85 | 0,00 | 0,00 | 0,00 | 2.326,85 | 0,00 |
| | | Ingreso por Recibo: | 0,00 | 0,00 | 0,00 | 0,00 | 0,00 | 0,00 |
| 4.3.0 | DE ENTIDADES PUBLICAS EMPRESAR.Y OTROS ORGANISMOS PUBLICOS | Ingreso Directo: | 2.326,85 | 0,00 | 0,00 | 0,00 | 2.326,85 | 0,00 |
| | | Ingreso por Recibo: | 0,00 | 0,00 | 0,00 | 0,00 | 0,00 | 0,00 |
| 4.3.0.01 | CONSEJO GENERAL DEL PODER JUDICIAL | Ingreso Directo: | 2.326,85 | 0,00 | 0,00 | 0,00 | 2.326,85 | 0,00 |
| | | Ingreso por Recibo: | 0,00 | 0,00 | 0,00 | 0,00 | 0,00 | 0,00 |
| 4.9 | DEL EXTERIOR | Ingreso Directo: | 1.173.045,98 | 0,00 | 0,00 | 0,00 | 0,00 | 1.173.045,98 |
| | | Ingreso por Recibo: | 0,00 | 0,00 | 0,00 | 0,00 | 0,00 | 0,00 |
| 4.9.0 | PROGRAMA OPERATIVO FONDO SOCIAL EUROPEO | Ingreso Directo: | 1.173.045,98 | 0,00 | 0,00 | 0,00 | 0,00 | 1.173.045,98 |
| | | Ingreso por Recibo: | 0,00 | 0,00 | 0,00 | 0,00 | 0,00 | 0,00 |
| 5 | INGRESOS PATRIMONIALES | Ingreso Directo: | 170.536,17 | 0,00 | 0,00 | 1.262,20 | 168.948,04 | 325,93 |
| | | Ingreso por Recibo: | 0,00 | 0,00 | 0,00 | 0,00 | 0,00 | 0,00 |
| 5.1 | INTERESES DE ANTICIPOS Y PRESTAMOS CONCEDIDOS | Ingreso Directo: | 168.930,72 | 0,00 | 0,00 | 0,00 | 168.930,72 | 0,00 |
| | | Ingreso por Recibo: | 0,00 | 0,00 | 0,00 | 0,00 | 0,00 | 0,00 |
| 5.1.5 | A LA COMUNIDAD AUTONOMA DE LA RIOJA | Ingreso Directo: | 168.930,72 | 0,00 | 0,00 | 0,00 | 168.930,72 | 0,00 |
| | | Ingreso por Recibo: | 0,00 | 0,00 | 0,00 | 0,00 | 0,00 | 0,00 |
| 5.1.5.02 | A ENTIDADES PUBLICAS EMPRESARIALES | Ingreso Directo: | 168.930,72 | 0,00 | 0,00 | 0,00 | 168.930,72 | 0,00 |
| | | Ingreso por Recibo: | 0,00 | 0,00 | 0,00 | 0,00 | 0,00 | 0,00 |
| 5.4 | RENTAS DE BIENES INMUEBLES | Ingreso Directo: | 1.279,52 | 0,00 | 0,00 | 1.262,20 | 17,32 | -0,00 |
| | | Ingreso por Recibo: | 0,00 | 0,00 | 0,00 | 0,00 | 0,00 | 0,00 |




Ejercicio Origen: 2017

Información a fecha: 31/12/2018

Unidad monetaria: Euros

| Clasificación Económica | Denominación | | Saldo Inicial Pendiente de Cobro | Rectificaciones Saldo Inicial | Derechos Anulados | Derechos Cancelados | Recaudación Neta | Total Derechos Pdtes. Cobro |
|-------------------------|---|---------------------|--|----------------------------------|----------------------|------------------------|---------------------|-----------------------------------|
| 5.4.0 | ARRENDAMIENTOS DE FINCAS URBANAS | Ingreso Directo: | 1.279,52 | 0,00 | 0,00 | 1.262,20 | 17,32 | -0,00 |
| | | Ingreso por Recibo: | 0,00 | 0,00 | 0,00 | 0,00 | 0,00 | 0,00 |
| 5.4.0.01 | ARRENDAMIENTOS PARA VIVIENDA | Ingreso Directo: | 1.279,52 | 0,00 | 0,00 | 1.262,20 | 17,32 | -0,00 |
| | | Ingreso por Recibo: | 0,00 | 0,00 | 0,00 | 0,00 | 0,00 | 0,00 |
| 5.5 | PRODUCTOS DE CONCESIONES Y APROVECHAMIENTOS ESPECIALES | Ingreso Directo: | 325,93 | 0,00 | 0,00 | 0,00 | 0,00 | 325,93 |
| | | Ingreso por Recibo: | 0,00 | 0,00 | 0,00 | 0,00 | 0,00 | 0,00 |
| 5.5.0 | CONCESIONES ADMINISTRATIVAS | Ingreso Directo: | 325,93 | 0,00 | 0,00 | 0,00 | 0,00 | 325,93 |
| | | Ingreso por Recibo: | 0,00 | 0,00 | 0,00 | 0,00 | 0,00 | 0,00 |
| 5.5.0.99 | OTRAS CONCESIONES | Ingreso Directo: | 325,93 | 0,00 | 0,00 | 0,00 | 0,00 | 325,93 |
| | | Ingreso por Recibo: | 0,00 | 0,00 | 0,00 | 0,00 | 0,00 | 0,00 |
| 7 | TRANSFERENCIAS DE CAPITAL | Ingreso Directo: | 2.783.747,33 | 0,01 | 0,00 | 0,00 | 2.783.747,34 | 0,00 |
| | | Ingreso por Recibo: | 0,00 | 0,00 | 0,00 | 0,00 | 0,00 | 0,00 |
| 7.0 | DE LA ADMINISTRACION DEL ESTADO | Ingreso Directo: | 1.550.485,93 | 0,00 | 0,00 | 0,00 | 1.550.485,93 | 0,00 |
| | | Ingreso por Recibo: | 0,00 | 0,00 | 0,00 | 0,00 | 0,00 | 0,00 |
| 7.0.1 | DE DEPARTAMENTOS MINISTERIALES | Ingreso Directo: | 1.550.485,93 | 0,00 | 0,00 | 0,00 | 1.550.485,93 | 0,00 |
| | | Ingreso por Recibo: | 0,00 | 0,00 | 0,00 | 0,00 | 0,00 | 0,00 |
| 7.0.1.01 | AGRICULTURA, PESCA, ALIMENTACION Y MEDIO AMBIENTE | Ingreso Directo: | 27.490,50 | 0,00 | 0,00 | 0,00 | 27.490,50 | 0,00 |
| | | Ingreso por Recibo: | 0,00 | 0,00 | 0,00 | 0,00 | 0,00 | 0,00 |
| 7.0.1.10 | JUSTICIA | Ingreso Directo: | 1.522.995,43 | 0,00 | 0,00 | 0,00 | 1.522.995,43 | 0,00 |
| | | Ingreso por Recibo: | 0,00 | 0,00 | 0,00 | 0,00 | 0,00 | 0,00 |
| 7.6 | DE CORPORACIONES LOCALES | Ingreso Directo: | 3.708,11 | 0,00 | 0,00 | 0,00 | 3.708,11 | 0,00 |
| | | Ingreso por Recibo: | 0,00 | 0,00 | 0,00 | 0,00 | 0,00 | 0,00 |
| 7.6.0 | DE AYUNTAMIENTOS | Ingreso Directo: | 3.708,11 | 0,00 | 0,00 | 0,00 | 3.708,11 | 0,00 |
| | | Ingreso por Recibo: | 0,00 | 0,00 | 0,00 | 0,00 | 0,00 | 0,00 |
| 7.6.0.09 | OTROS AYUNTAMIENTOS | Ingreso Directo: | 3.708,11 | 0,00 | 0,00 | 0,00 | 3.708,11 | 0,00 |
| | | Ingreso por Recibo: | 0,00 | 0,00 | 0,00 | 0,00 | 0,00 | 0,00 |
| 7.9 | DEL EXTERIOR | Ingreso Directo: | 1.229.553,29 | 0,01 | 0,00 | 0,00 | 1.229.553,30 | 0,00 |
| | | Ingreso por Recibo: | 0,00 | 0,00 | 0,00 | 0,00 | 0,00 | 0,00 |
| 7.9.0 | PROGRAMA OPERATIVO FONDO EUROPEO DE DESARROLLO REGIONAL (FEDER) | Ingreso Directo: | 1.229.553,29 | 0,01 | 0,00 | 0,00 | 1.229.553,30 | 0,00 |
| | | Ingreso por Recibo: | 0,00 | 0,00 | 0,00 | 0,00 | 0,00 | 0,00 |
| 7.9.0.00 | PROGRAMA COMPETITIVIDAD REGIONAL Y EMPLEO | Ingreso Directo: | 1.229.553,29 | 0,01 | 0,00 | 0,00 | 1.229.553,30 | 0,00 |
| | | Ingreso por Recibo: | 0,00 | 0,00 | 0,00 | 0,00 | 0,00 | 0,00 |
| 8 | ACTIVOS FINANCIEROS | Ingreso Directo: | 21.224,04 | 0,00 | 0,00 | 0,00 | 0,00 | 21.224,04 |
| | | Ingreso por Recibo: | 0,00 | 0,00 | 0,00 | 0,00 | 0,00 | 0,00 |
| 8.3 | REINTEGRO DE PRESTAMOS CONCEDIDOS FUERA DEL SECTOR PUBLICO | Ingreso Directo: | 21.224,04 | 0,00 | 0,00 | 0,00 | 0,00 | 21.224,04 |
| | | Ingreso por Recibo: | 0,00 | 0,00 | 0,00 | 0,00 | 0,00 | 0,00 |
| 8.3.0 | A CORTO PLAZO | Ingreso Directo: | 21.224,04 | 0,00 | 0,00 | 0,00 | 0,00 | 21.224,04 |
| | | Ingreso por Recibo: | 0,00 | 0,00 | 0,00 | 0,00 | 0,00 | 0,00 |
| 8.3.0.00 | REINTEGRO DE ANTICIPOS AL PERSONAL DE LA COMUNIDAD AUTONOMA | Ingreso Directo: | 21.224,04 | 0,00 | 0,00 | 0,00 | 0,00 | 21.224,04 |
| | | Ingreso por Recibo: | 0,00 | 0,00 | 0,00 | 0,00 | 0,00 | 0,00 |
| 9 | PASIVOS FINANCIEROS | Ingreso Directo: | 1.820.242,20 | 0,00 | 0,00 | 0,00 | 1.820.242,20 | 0,00 |
| | | Ingreso por Recibo: | 0,00 | 0,00 | 0,00 | 0,00 | 0,00 | 0,00 |



Ejercicio Origen: 2017

Información a fecha: 31/12/2018

Unidad monetaria: Euros

| Clasificación Económica | Denominación | | Saldo Inicial Pendiente de Cobro | Rectificaciones Saldo Inicial | Derechos Anulados | Derechos Cancelados | Recaudación Neta | Total Derechos Pdtes. Cobro |
|------------------------------------|---|----------------------------|----------------------------------|-------------------------------|---------------------|---------------------|----------------------|-----------------------------|
| 9.1 | PRESTAMOS RECIBIDOS EN MONEDA NACIONAL | Ingreso Directo: | 1.820.242,20 | 0,00 | 0,00 | 0,00 | 1.820.242,20 | 0,00 |
| | | Ingreso por Recibo: | 0,00 | 0,00 | 0,00 | 0,00 | 0,00 | 0,00 |
| 9.1.2 | PRESTAMOS RECIBIDOS A LARGO PLAZO DE ENTES DEL SECTOR PUBLICO | Ingreso Directo: | 1.820.242,20 | 0,00 | 0,00 | 0,00 | 1.820.242,20 | 0,00 |
| | | Ingreso por Recibo: | 0,00 | 0,00 | 0,00 | 0,00 | 0,00 | 0,00 |
| 9.1.2.10 | PRESTAMOS MINISTERIOS | Ingreso Directo: | 1.820.242,20 | 0,00 | 0,00 | 0,00 | 1.820.242,20 | 0,00 |
| | | Ingreso por Recibo: | 0,00 | 0,00 | 0,00 | 0,00 | 0,00 | 0,00 |
| Total Ejercicio Origen 2017 | | Ingreso Directo: | 16.320.044,57 | 762.245,36 | 975.005,77 | 25.946,81 | 10.307.489,05 | 5.773.848,30 |
| | | ingreso por Recibo: | 330.684,89 | 0,00 | 13.750,70 | 143,50 | 72.364,93 | 244.425,76 |
| *** TOTAL GENERAL *** | | Ingreso Directo: | 45.791.382,40 | 856.495,92 | 1.913.534,25 | 1.623.282,50 | 13.048.694,65 | 30.062.366,92 |
| | | Ingreso por Recibo: | 1.106.166,33 | 0,00 | 20.031,59 | 92.675,79 | 100.076,61 | 893.382,34 |



Ejercicio Origen: 1996

Información a fecha: 31/12/2018

Unidad monetaria: Euros

| Clasificación Económica | Denominación | | Anulaciones por Anulación | Anulaciones por Aplaz./Fraccion. | Total Derechos Anulados |
|------------------------------------|--|---------------------------|---------------------------|----------------------------------|-------------------------|
| 3 | TASAS Y OTROS INGRESOS. | Ingreso Directo: | 0,00 | 0,00 | 0,00 |
| | | Ingreso por Recibo: | 0,00 | 0,00 | 0,00 |
| 3.1 | PRESTACION DE SERVICIOS | Ingreso Directo: | 0,00 | 0,00 | 0,00 |
| | | Ingreso por Recibo: | 0,00 | 0,00 | 0,00 |
| 3.1.8 | | Ingreso Directo: | 0,00 | 0,00 | 0,00 |
| | | Ingreso por Recibo: | 0,00 | 0,00 | 0,00 |
| 3.1.8.00 | | Ingreso Directo: | 0,00 | 0,00 | 0,00 |
| | | Ingreso por Recibo: | 0,00 | 0,00 | 0,00 |
| 3.9 | OTROS INGRESOS | Ingreso Directo: | 0,00 | 0,00 | 0,00 |
| | | Ingreso por Recibo: | 0,00 | 0,00 | 0,00 |
| 3.9.1 | RECARGOS Y MULTAS | Ingreso Directo: | 0,00 | 0,00 | 0,00 |
| | | Ingreso por Recibo: | 0,00 | 0,00 | 0,00 |
| 3.9.1.02 | MULTAS Y SANCIONES | Ingreso Directo: | 0,00 | 0,00 | 0,00 |
| | | Ingreso por Recibo: | 0,00 | 0,00 | 0,00 |
| 5 | INGRESOS PATRIMONIALES. | Ingreso Directo: | 0,00 | 0,00 | 0,00 |
| | | Ingreso por Recibo: | 0,00 | 0,00 | 0,00 |
| 5.4 | RENTAS DE BIENES INMUEBLES | Ingreso Directo: | 0,00 | 0,00 | 0,00 |
| | | Ingreso por Recibo: | 0,00 | 0,00 | 0,00 |
| 5.4.0 | ARRENDAMIENTOS DE FINCAS URBANAS | Ingreso Directo: | 0,00 | 0,00 | 0,00 |
| | | Ingreso por Recibo: | 0,00 | 0,00 | 0,00 |
| 5.4.0.09 | OTROS ALQUILERES DE VIVIENDAS | Ingreso Directo: | 0,00 | 0,00 | 0,00 |
| | | Ingreso por Recibo: | 0,00 | 0,00 | 0,00 |
| 6 | ENAJENACION DE INVERSIONES REALES | Ingreso Directo: | 18.366,93 | 0,00 | 18.366,93 |
| | | Ingreso por Recibo: | 0,00 | 0,00 | 0,00 |
| 6.1 | DE LAS DEMAS INVERSIONES REALES | Ingreso Directo: | 18.366,93 | 0,00 | 18.366,93 |
| | | Ingreso por Recibo: | 0,00 | 0,00 | 0,00 |
| 6.1.0 | ENAJENACION DE VIVIENDAS Y LOCALES COMERCIALES | Ingreso Directo: | 18.366,93 | 0,00 | 18.366,93 |
| | | Ingreso por Recibo: | 0,00 | 0,00 | 0,00 |
| Total Ejercicio Origen 1996 | | Ingreso Directo: | 18.366,93 | 0,00 | 18.366,93 |
| | | ngreso por Recibo: | 0,00 | 0,00 | 0,00 |




Ejercicio Origen: 1997

Información a fecha: 31/12/2018

Unidad monetaria: Euros

| Clasificación Económica | Denominación | | Anulaciones por Anulación | Anulaciones por Aplaz./Fraccion. | Total Derechos Anulados |
|-------------------------|--|---------------------|---------------------------|----------------------------------|-------------------------|
| 2 | IMPUESTOS INDIRECTOS | Ingreso Directo: | 0,00 | 0,00 | 0,00 |
| | | Ingreso por Recibo: | 0,00 | 0,00 | 0,00 |
| 2.0 | SOBRE TRANSMISIONES PATRIMONIALES Y ACTOS JURIDICOS DOCUMENTADOS | Ingreso Directo: | 0,00 | 0,00 | 0,00 |
| | | Ingreso por Recibo: | 0,00 | 0,00 | 0,00 |
| 2.0.0 | SOBRE TRANSMISIONES PATRIMONIALES Y ACTOS JURIDICOS DOCUMENTADOS | Ingreso Directo: | 0,00 | 0,00 | 0,00 |
| | | Ingreso por Recibo: | 0,00 | 0,00 | 0,00 |
| 3 | TASAS Y OTROS INGRESOS. | Ingreso Directo: | 0,00 | 0,00 | 0,00 |
| | | Ingreso por Recibo: | 0,00 | 0,00 | 0,00 |
| 3.3 | TASAS AFECTADAS EN DECRETOS DE TRANSFERENCIAS | Ingreso Directo: | 0,00 | 0,00 | 0,00 |
| | | Ingreso por Recibo: | 0,00 | 0,00 | 0,00 |
| 3.3.5 | FOMENTO Y POLITICA TERRITORIAL | Ingreso Directo: | 0,00 | 0,00 | 0,00 |
| | | Ingreso por Recibo: | 0,00 | 0,00 | 0,00 |
| 3.3.5.05 | TASA 09.06 ORDENACION DE TRANSPORTES MECANICOS POR CARRETERA | Ingreso Directo: | 0,00 | 0,00 | 0,00 |
| | | Ingreso por Recibo: | 0,00 | 0,00 | 0,00 |
| 3.9 | OTROS INGRESOS | Ingreso Directo: | 0,00 | 0,00 | 0,00 |
| | | Ingreso por Recibo: | 0,00 | 0,00 | 0,00 |
| 3.9.1 | RECARGOS Y MULTAS | Ingreso Directo: | 0,00 | 0,00 | 0,00 |
| | | Ingreso por Recibo: | 0,00 | 0,00 | 0,00 |
| 3.9.1.02 | MULTAS Y SANCIONES | Ingreso Directo: | 0,00 | 0,00 | 0,00 |
| | | Ingreso por Recibo: | 0,00 | 0,00 | 0,00 |
| 3.9.9 | INGRESOS DIVERSOS | Ingreso Directo: | 0,00 | 0,00 | 0,00 |
| | | Ingreso por Recibo: | 0,00 | 0,00 | 0,00 |
| 3.9.9.04 | OTRAS INDEMNIZACIONES | Ingreso Directo: | 0,00 | 0,00 | 0,00 |
| | | Ingreso por Recibo: | 0,00 | 0,00 | 0,00 |
| 3.9.9.99 | OTROS INGRESOS DIVERSOS | Ingreso Directo: | 0,00 | 0,00 | 0,00 |
| | | Ingreso por Recibo: | 0,00 | 0,00 | 0,00 |
| 4 | TRANSFERENCIAS CORRIENTES. | Ingreso Directo: | 0,00 | 0,00 | 0,00 |
| | | Ingreso por Recibo: | 0,00 | 0,00 | 0,00 |
| 4.1 | DE ORGANISMOS AUTONOMOS DE LA ADMINISTRACIÓN GENERAL DEL ESTADO | Ingreso Directo: | 0,00 | 0,00 | 0,00 |
| | | Ingreso por Recibo: | 0,00 | 0,00 | 0,00 |
| 4.1.0 | DE ORGANISMOS AUTONOMOS | Ingreso Directo: | 0,00 | 0,00 | 0,00 |
| | | Ingreso por Recibo: | 0,00 | 0,00 | 0,00 |
| 4.1.0.03 | INSTITUTO NACIONAL DE LA MUJER | Ingreso Directo: | 0,00 | 0,00 | 0,00 |
| | | Ingreso por Recibo: | 0,00 | 0,00 | 0,00 |
| 5 | INGRESOS PATRIMONIALES. | Ingreso Directo: | 0,00 | 0,00 | 0,00 |
| | | Ingreso por Recibo: | 0,00 | 0,00 | 0,00 |
| 5.5 | PRODUCTOS DE CONCESIONES Y APROVECHAMIENTOS ESPECIALES | Ingreso Directo: | 0,00 | 0,00 | 0,00 |
| | | Ingreso por Recibo: | 0,00 | 0,00 | 0,00 |
| 5.5.1 | APROVECHAMIENTOS ESPECIALES | Ingreso Directo: | 0,00 | 0,00 | 0,00 |
| | | Ingreso por Recibo: | 0,00 | 0,00 | 0,00 |
| 5.5.1.09 | OTROS APROVECHAMIENTOS | Ingreso Directo: | 0,00 | 0,00 | 0,00 |
| | | Ingreso por Recibo: | 0,00 | 0,00 | 0,00 |



Gobierno de La Rioja

Adm. Pública y Hacienda

Ejercicio: 2018

SICAP - Sistema de Información Contable

II. DERECHOS A COBRAR DE PRESUPUESTOS CERRADOS - DERECHOS ANULADOS

Página 3

Ejercicio Origen: 1997

Información a fecha: 31/12/2018

Unidad monetaria: Euros

| Clasificación Económica | Denominación | Anulaciones por Anulación | Anulaciones por Aplaz./Fraccion. | Total Derechos Anulados |
|-----------------------------|--------------|---|----------------------------------|-------------------------|
| Total Ejercicio Origen 1997 | | Ingreso Directo: 0,00 Ingreso por Recibo: 0,00 | 0,00 0,00 | 0,00 0,00 |




Ejercicio Origen: 1998

Información a fecha: 31/12/2018

Unidad monetaria: Euros

| Clasificación Económica | Denominación | | Anulaciones por Anulación | Anulaciones por Aplaz./Fraccion. | Total Derechos Anulados |
|------------------------------------|--|----------------------------|---------------------------|----------------------------------|-------------------------|
| 2 | IMPUESTOS INDIRECTOS | Ingreso Directo: | 0,00 | 0,00 | 0,00 |
| | | Ingreso por Recibo: | 0,00 | 0,00 | 0,00 |
| 2.2 | CANONES | Ingreso Directo: | 0,00 | 0,00 | 0,00 |
| | | Ingreso por Recibo: | 0,00 | 0,00 | 0,00 |
| 2.2.0 | CANON DE SANEAMIENTO Y DEPURACION | Ingreso Directo: | 0,00 | 0,00 | 0,00 |
| | | Ingreso por Recibo: | 0,00 | 0,00 | 0,00 |
| 3 | TASAS Y OTROS INGRESOS. | Ingreso Directo: | 0,00 | 0,00 | 0,00 |
| | | Ingreso por Recibo: | 0,00 | 0,00 | 0,00 |
| 3.0 | VENTA DE BIENES | Ingreso Directo: | 0,00 | 0,00 | 0,00 |
| | | Ingreso por Recibo: | 0,00 | 0,00 | 0,00 |
| 3.0.4 | VENTA DE PRODUCTOS AGROPECUARIOS | Ingreso Directo: | 0,00 | 0,00 | 0,00 |
| | | Ingreso por Recibo: | 0,00 | 0,00 | 0,00 |
| 3.0.4.01 | EXPLOTACIONES AGRARIAS | Ingreso Directo: | 0,00 | 0,00 | 0,00 |
| | | Ingreso por Recibo: | 0,00 | 0,00 | 0,00 |
| 3.8 | REINTEGROS | Ingreso Directo: | 0,00 | 0,00 | 0,00 |
| | | Ingreso por Recibo: | 0,00 | 0,00 | 0,00 |
| 3.8.0 | DE PAGOS DE EJERCICIOS ANTERIORES | Ingreso Directo: | 0,00 | 0,00 | 0,00 |
| | | Ingreso por Recibo: | 0,00 | 0,00 | 0,00 |
| 5 | INGRESOS PATRIMONIALES. | Ingreso Directo: | 0,00 | 0,00 | 0,00 |
| | | Ingreso por Recibo: | 0,00 | 0,00 | 0,00 |
| 5.5 | PRODUCTOS DE CONCESIONES Y APROVECHAMIENTOS ESPECIALES | Ingreso Directo: | 0,00 | 0,00 | 0,00 |
| | | Ingreso por Recibo: | 0,00 | 0,00 | 0,00 |
| 5.5.1 | APROVECHAMIENTOS ESPECIALES | Ingreso Directo: | 0,00 | 0,00 | 0,00 |
| | | Ingreso por Recibo: | 0,00 | 0,00 | 0,00 |
| 5.5.1.09 | OTROS APROVECHAMIENTOS | Ingreso Directo: | 0,00 | 0,00 | 0,00 |
| | | Ingreso por Recibo: | 0,00 | 0,00 | 0,00 |
| Total Ejercicio Origen 1998 | | Ingreso Directo: | 0,00 | 0,00 | 0,00 |
| | | Ingreso por Recibo: | 0,00 | 0,00 | 0,00 |




Ejercicio Origen: 1999

Información a fecha: 31/12/2018

Unidad monetaria: Euros

| Clasificación Económica | Denominación | | Anulaciones por Anulación | Anulaciones por Aplaz./Fraccion. | Total Derechos Anulados |
|------------------------------------|--|----------------------------|---------------------------|----------------------------------|-------------------------|
| 2 | IMPUESTOS INDIRECTOS | Ingreso Directo: | 0,00 | 0,00 | 0,00 |
| | | Ingreso por Recibo: | 0,00 | 0,00 | 0,00 |
| 2.2 | CANONES | Ingreso Directo: | 0,00 | 0,00 | 0,00 |
| | | Ingreso por Recibo: | 0,00 | 0,00 | 0,00 |
| 2.2.0 | CANON DE SANEAMIENTO Y DEPURACION | Ingreso Directo: | 0,00 | 0,00 | 0,00 |
| | | Ingreso por Recibo: | 0,00 | 0,00 | 0,00 |
| 3 | TASAS Y OTROS INGRESOS. | Ingreso Directo: | 0,00 | 0,00 | 0,00 |
| | | Ingreso por Recibo: | 0,00 | 0,00 | 0,00 |
| 3.3 | TASAS AFECTADAS EN DECRETOS DE TRANSFERENCIAS | Ingreso Directo: | 0,00 | 0,00 | 0,00 |
| | | Ingreso por Recibo: | 0,00 | 0,00 | 0,00 |
| 3.3.5 | FOMENTO Y POLITICA TERRITORIAL | Ingreso Directo: | 0,00 | 0,00 | 0,00 |
| | | Ingreso por Recibo: | 0,00 | 0,00 | 0,00 |
| 3.3.5.05 | TASA 09.06 ORDENACION DE TRANSPORTES MECANICOS POR CARRETERA | Ingreso Directo: | 0,00 | 0,00 | 0,00 |
| | | Ingreso por Recibo: | 0,00 | 0,00 | 0,00 |
| 3.8 | REINTEGROS | Ingreso Directo: | 0,00 | 0,00 | 0,00 |
| | | Ingreso por Recibo: | 0,00 | 0,00 | 0,00 |
| 3.8.0 | DE PAGOS DE EJERCICIOS ANTERIORES | Ingreso Directo: | 0,00 | 0,00 | 0,00 |
| | | Ingreso por Recibo: | 0,00 | 0,00 | 0,00 |
| 5 | INGRESOS PATRIMONIALES. | Ingreso Directo: | 0,00 | 0,00 | 0,00 |
| | | Ingreso por Recibo: | 0,00 | 0,00 | 0,00 |
| 5.1 | INTERESES DE ANTICIPOS Y PRESTAMOS CONCEDIDOS | Ingreso Directo: | 0,00 | 0,00 | 0,00 |
| | | Ingreso por Recibo: | 0,00 | 0,00 | 0,00 |
| 5.1.8 | A FAMILIAS E INSTITUCIONES SIN FINES DE LUCRO | Ingreso Directo: | 0,00 | 0,00 | 0,00 |
| | | Ingreso por Recibo: | 0,00 | 0,00 | 0,00 |
| 5.1.8.20 | | Ingreso Directo: | 0,00 | 0,00 | 0,00 |
| | | Ingreso por Recibo: | 0,00 | 0,00 | 0,00 |
| 5.5 | PRODUCTOS DE CONCESIONES Y APROVECHAMIENTOS ESPECIALES | Ingreso Directo: | 0,00 | 0,00 | 0,00 |
| | | Ingreso por Recibo: | 0,00 | 0,00 | 0,00 |
| 5.5.1 | APROVECHAMIENTOS ESPECIALES | Ingreso Directo: | 0,00 | 0,00 | 0,00 |
| | | Ingreso por Recibo: | 0,00 | 0,00 | 0,00 |
| 5.5.1.09 | OTROS APROVECHAMIENTOS | Ingreso Directo: | 0,00 | 0,00 | 0,00 |
| | | Ingreso por Recibo: | 0,00 | 0,00 | 0,00 |
| Total Ejercicio Origen 1999 | | Ingreso Directo: | 0,00 | 0,00 | 0,00 |
| | | Ingreso por Recibo: | 0,00 | 0,00 | 0,00 |




Ejercicio Origen: 2000

Información a fecha: 31/12/2018

Unidad monetaria: Euros

| Clasificación Económica | Denominación | | Anulaciones por Anulación | Anulaciones por Aplaz./Fraccion. | Total Derechos Anulados |
|-------------------------|--|---------------------|---------------------------|----------------------------------|-------------------------|
| 2 | IMPUESTOS INDIRECTOS | Ingreso Directo: | 0,00 | 0,00 | 0,00 |
| | | Ingreso por Recibo: | 0,00 | 0,00 | 0,00 |
| 2.0 | SOBRE TRANSMISIONES PATRIMONIALES Y ACTOS JURIDICOS DOCUMENTADOS | Ingreso Directo: | 0,00 | 0,00 | 0,00 |
| | | Ingreso por Recibo: | 0,00 | 0,00 | 0,00 |
| 2.0.0 | SOBRE TRANSMISIONES PATRIMONIALES Y ACTOS JURIDICOS DOCUMENTADOS | Ingreso Directo: | 0,00 | 0,00 | 0,00 |
| | | Ingreso por Recibo: | 0,00 | 0,00 | 0,00 |
| 3 | TASAS Y OTROS INGRESOS. | Ingreso Directo: | 0,00 | 0,00 | 0,00 |
| | | Ingreso por Recibo: | 0,00 | 0,00 | 0,00 |
| 3.3 | TASAS AFECTADAS EN DECRETOS DE TRANSFERENCIAS | Ingreso Directo: | 0,00 | 0,00 | 0,00 |
| | | Ingreso por Recibo: | 0,00 | 0,00 | 0,00 |
| 3.3.5 | FOMENTO Y POLITICA TERRITORIAL | Ingreso Directo: | 0,00 | 0,00 | 0,00 |
| | | Ingreso por Recibo: | 0,00 | 0,00 | 0,00 |
| 3.3.5.05 | TASA 09.06 ORDENACION DE TRANSPORTES MECANICOS POR CARRETERA | Ingreso Directo: | 0,00 | 0,00 | 0,00 |
| | | Ingreso por Recibo: | 0,00 | 0,00 | 0,00 |
| 3.8 | REINTEGROS | Ingreso Directo: | 0,00 | 0,00 | 0,00 |
| | | Ingreso por Recibo: | 0,00 | 0,00 | 0,00 |
| 3.8.0 | DE PAGOS DE EJERCICIOS ANTERIORES | Ingreso Directo: | 0,00 | 0,00 | 0,00 |
| | | Ingreso por Recibo: | 0,00 | 0,00 | 0,00 |
| 4 | TRANSFERENCIAS CORRIENTES. | Ingreso Directo: | 0,00 | 0,00 | 0,00 |
| | | Ingreso por Recibo: | 0,00 | 0,00 | 0,00 |
| 4.9 | DEL EXTERIOR | Ingreso Directo: | 0,00 | 0,00 | 0,00 |
| | | Ingreso por Recibo: | 0,00 | 0,00 | 0,00 |
| 4.9.1 | FONDO EUROPEO AGRICOLA DE GARANTIA (FEAGA) | Ingreso Directo: | 0,00 | 0,00 | 0,00 |
| | | Ingreso por Recibo: | 0,00 | 0,00 | 0,00 |
| 4.9.1.11 | | Ingreso Directo: | 0,00 | 0,00 | 0,00 |
| | | Ingreso por Recibo: | 0,00 | 0,00 | 0,00 |
| 4.9.1.14 | | Ingreso Directo: | 0,00 | 0,00 | 0,00 |
| | | Ingreso por Recibo: | 0,00 | 0,00 | 0,00 |
| 4.9.1.15 | | Ingreso Directo: | 0,00 | 0,00 | 0,00 |
| | | Ingreso por Recibo: | 0,00 | 0,00 | 0,00 |
| 5 | INGRESOS PATRIMONIALES. | Ingreso Directo: | 0,00 | 0,00 | 0,00 |
| | | Ingreso por Recibo: | 0,00 | 0,00 | 0,00 |
| 5.1 | INTERESES DE ANTICIPOS Y PRESTAMOS CONCEDIDOS | Ingreso Directo: | 0,00 | 0,00 | 0,00 |
| | | Ingreso por Recibo: | 0,00 | 0,00 | 0,00 |
| 5.1.8 | A FAMILIAS E INSTITUCIONES SIN FINES DE LUCRO | Ingreso Directo: | 0,00 | 0,00 | 0,00 |
| | | Ingreso por Recibo: | 0,00 | 0,00 | 0,00 |
| 5.1.8.20 | | Ingreso Directo: | 0,00 | 0,00 | 0,00 |
| | | Ingreso por Recibo: | 0,00 | 0,00 | 0,00 |
| 5.5 | PRODUCTOS DE CONCESIONES Y APROVECHAMIENTOS ESPECIALES | Ingreso Directo: | 0,00 | 0,00 | 0,00 |
| | | Ingreso por Recibo: | 0,00 | 0,00 | 0,00 |
| 5.5.0 | CONCESIONES ADMINISTRATIVAS | Ingreso Directo: | 0,00 | 0,00 | 0,00 |
| | | Ingreso por Recibo: | 0,00 | 0,00 | 0,00 |




II. DERECHOS A COBRAR DE PRESUPUESTOS CERRADOS - DERECHOS ANULADOS

Ejercicio Origen: 2000

Información a fecha: 31/12/2018

Unidad monetaria: Euros

| Clasificación Económica | Denominación | Anulaciones por Anulación | Anulaciones por Aplaz./Fraccion. | Total Derechos Anulados |
|------------------------------------|--|---|--|-------------------------------|
| 5.5.0.08 | | Ingreso Directo: 0,00 Ingreso por Recibo: 0,00 | 0,00 0,00 | 0,00 0,00 |
| 7 | TRANSFERENCIAS DE CAPITAL. | Ingreso Directo: 0,00 Ingreso por Recibo: 0,00 | 0,00 0,00 | 0,00 0,00 |
| 7.6 | DE CORPORACIONES LOCALES | Ingreso Directo: 0,00 Ingreso por Recibo: 0,00 | 0,00 0,00 | 0,00 0,00 |
| 7.6.0 | DE AYUNTAMIENTOS | Ingreso Directo: 0,00 Ingreso por Recibo: 0,00 | 0,00 0,00 | 0,00 0,00 |
| 7.6.0.09 | OTROS AYUNTAMIENTOS | Ingreso Directo: 0,00 Ingreso por Recibo: 0,00 | 0,00 0,00 | 0,00 0,00 |
| 8 | ACTIVOS FINANCIEROS | Ingreso Directo: 0,00 Ingreso por Recibo: 0,00 | 0,00 0,00 | 0,00 0,00 |
| 8.3 | REINTEGRO DE PRESTAMOS CONCEDIDOS FUERA DEL SECTOR PUBLICO | Ingreso Directo: 0,00 Ingreso por Recibo: 0,00 | 0,00 0,00 | 0,00 0,00 |
| 8.3.1 | A LARGO PLAZO | Ingreso Directo: 0,00 Ingreso por Recibo: 0,00 | 0,00 0,00 | 0,00 0,00 |
| 8.3.1.23 | | Ingreso Directo: 0,00 Ingreso por Recibo: 0,00 | 0,00 0,00 | 0,00 0,00 |
| Total Ejercicio Origen 2000 | | Ingreso Directo: 0,00 Ingreso por Recibo: 0,00 | 0,00 0,00 | 0,00 0,00 |




Ejercicio Origen: 2001

Información a fecha: 31/12/2018

Unidad monetaria: Euros

| Clasificación Económica | Denominación | | Anulaciones por Anulación | Anulaciones por Aplaz./Fraccion. | Total Derechos Anulados |
|------------------------------------|-----------------------------------|--------------------------|---------------------------|----------------------------------|-------------------------|
| 2 | IMPUESTOS INDIRECTOS | Ingreso Directo: | 0,00 | 0,00 | 0,00 |
| | | Ingreso por Recibo: | 0,00 | 0,00 | 0,00 |
| 2.2 | CANONES | Ingreso Directo: | 0,00 | 0,00 | 0,00 |
| | | Ingreso por Recibo: | 0,00 | 0,00 | 0,00 |
| 2.2.0 | CANON DE SANEAMIENTO Y DEPURACION | Ingreso Directo: | 0,00 | 0,00 | 0,00 |
| | | Ingreso por Recibo: | 0,00 | 0,00 | 0,00 |
| 3 | TASAS Y OTROS INGRESOS. | Ingreso Directo: | 0,00 | 0,00 | 0,00 |
| | | Ingreso por Recibo: | 0,00 | 0,00 | 0,00 |
| 3.8 | REINTEGROS | Ingreso Directo: | 0,00 | 0,00 | 0,00 |
| | | Ingreso por Recibo: | 0,00 | 0,00 | 0,00 |
| 3.8.0 | DE PAGOS DE EJERCICIOS ANTERIORES | Ingreso Directo: | 0,00 | 0,00 | 0,00 |
| | | Ingreso por Recibo: | 0,00 | 0,00 | 0,00 |
| 3.9 | OTROS INGRESOS | Ingreso Directo: | 0,00 | 0,00 | 0,00 |
| | | Ingreso por Recibo: | 0,00 | 0,00 | 0,00 |
| 3.9.1 | RECARGOS Y MULTAS | Ingreso Directo: | 0,00 | 0,00 | 0,00 |
| | | Ingreso por Recibo: | 0,00 | 0,00 | 0,00 |
| 3.9.1.02 | MULTAS Y SANCIONES | Ingreso Directo: | 0,00 | 0,00 | 0,00 |
| | | Ingreso por Recibo: | 0,00 | 0,00 | 0,00 |
| 7 | TRANSFERENCIAS DE CAPITAL. | Ingreso Directo: | 0,00 | 0,00 | 0,00 |
| | | Ingreso por Recibo: | 0,00 | 0,00 | 0,00 |
| 7.6 | DE CORPORACIONES LOCALES | Ingreso Directo: | 0,00 | 0,00 | 0,00 |
| | | Ingreso por Recibo: | 0,00 | 0,00 | 0,00 |
| 7.6.0 | DE AYUNTAMIENTOS | Ingreso Directo: | 0,00 | 0,00 | 0,00 |
| | | Ingreso por Recibo: | 0,00 | 0,00 | 0,00 |
| 7.6.0.09 | OTROS AYUNTAMIENTOS | Ingreso Directo: | 0,00 | 0,00 | 0,00 |
| | | Ingreso por Recibo: | 0,00 | 0,00 | 0,00 |
| Total Ejercicio Origen 2001 | | Ingreso Directo: | 0,00 | 0,00 | 0,00 |
| | | greso por Recibo: | 0,00 | 0,00 | 0,00 |



Ejercicio Origen: 2002

Información a fecha: 31/12/2018

Unidad monetaria: Euros

| Clasificación Económica | Denominación | | Anulaciones por Anulación | Anulaciones por Aplaz./Fraccion. | Total Derechos Anulados |
|------------------------------------|--|---------------------------|---------------------------|----------------------------------|-------------------------|
| 1 | IMPUESTOS DIRECTOS | Ingreso Directo: | 0,00 | 0,00 | 0,00 |
| | | Ingreso por Recibo: | 0,00 | 0,00 | 0,00 |
| 1.1 | SOBRE EL CAPITAL | Ingreso Directo: | 0,00 | 0,00 | 0,00 |
| | | Ingreso por Recibo: | 0,00 | 0,00 | 0,00 |
| 1.1.0 | IMPUESTO SOBRE SUCESIONES Y DONACIONES | Ingreso Directo: | 0,00 | 0,00 | 0,00 |
| | | Ingreso por Recibo: | 0,00 | 0,00 | 0,00 |
| 1.1.0.01 | IMPUESTO SOBRE SUCESIONES | Ingreso Directo: | 0,00 | 0,00 | 0,00 |
| | | Ingreso por Recibo: | 0,00 | 0,00 | 0,00 |
| 2 | IMPUESTOS INDIRECTOS | Ingreso Directo: | 0,00 | 0,00 | 0,00 |
| | | Ingreso por Recibo: | 0,00 | 0,00 | 0,00 |
| 2.2 | CANONES | Ingreso Directo: | 0,00 | 0,00 | 0,00 |
| | | Ingreso por Recibo: | 0,00 | 0,00 | 0,00 |
| 2.2.0 | CANON DE SANEAMIENTO Y DEPURACION | Ingreso Directo: | 0,00 | 0,00 | 0,00 |
| | | Ingreso por Recibo: | 0,00 | 0,00 | 0,00 |
| 3 | TASAS Y OTROS INGRESOS. | Ingreso Directo: | 0,00 | 0,00 | 0,00 |
| | | Ingreso por Recibo: | 0,00 | 0,00 | 0,00 |
| 3.9 | OTROS INGRESOS | Ingreso Directo: | 0,00 | 0,00 | 0,00 |
| | | Ingreso por Recibo: | 0,00 | 0,00 | 0,00 |
| 3.9.1 | RECARGOS Y MULTAS | Ingreso Directo: | 0,00 | 0,00 | 0,00 |
| | | Ingreso por Recibo: | 0,00 | 0,00 | 0,00 |
| 3.9.1.02 | MULTAS Y SANCIONES | Ingreso Directo: | 0,00 | 0,00 | 0,00 |
| | | Ingreso por Recibo: | 0,00 | 0,00 | 0,00 |
| Total Ejercicio Origen 2002 | | Ingreso Directo: | 0,00 | 0,00 | 0,00 |
| | | ngreso por Recibo: | 0,00 | 0,00 | 0,00 |



Ejercicio Origen: 2003

Información a fecha: 31/12/2018

Unidad monetaria: Euros

| Clasificación Económica | Denominación | | Anulaciones por Anulación | Anulaciones por Aplaz./Fraccion. | Total Derechos Anulados |
|------------------------------------|--|----------------------------|---------------------------|----------------------------------|-------------------------|
| 1 | IMPUESTOS DIRECTOS | Ingreso Directo: | 0,00 | 0,00 | 0,00 |
| | | Ingreso por Recibo: | 0,00 | 0,00 | 0,00 |
| 1.0 | SOBRE LA RENTA | Ingreso Directo: | 0,00 | 0,00 | 0,00 |
| | | Ingreso por Recibo: | 0,00 | 0,00 | 0,00 |
| 1.0.1 | RECARGO SOBRE ACTIVIDADES ECONOMICAS | Ingreso Directo: | 0,00 | 0,00 | 0,00 |
| | | Ingreso por Recibo: | 0,00 | 0,00 | 0,00 |
| 2 | IMPUESTOS INDIRECTOS | Ingreso Directo: | 0,00 | 0,00 | 0,00 |
| | | Ingreso por Recibo: | 0,00 | 0,00 | 0,00 |
| 2.0 | SOBRE TRANSMISIONES PATRIMONIALES Y ACTOS JURIDICOS DOCUMENTADOS | Ingreso Directo: | 0,00 | 0,00 | 0,00 |
| | | Ingreso por Recibo: | 0,00 | 0,00 | 0,00 |
| 2.0.0 | SOBRE TRANSMISIONES PATRIMONIALES Y ACTOS JURIDICOS DOCUMENTADOS | Ingreso Directo: | 0,00 | 0,00 | 0,00 |
| | | Ingreso por Recibo: | 0,00 | 0,00 | 0,00 |
| 2.2 | CANONES | Ingreso Directo: | 0,00 | 0,00 | 0,00 |
| | | Ingreso por Recibo: | 0,00 | 0,00 | 0,00 |
| 2.2.0 | CANON DE SANEAMIENTO Y DEPURACION | Ingreso Directo: | 0,00 | 0,00 | 0,00 |
| | | Ingreso por Recibo: | 0,00 | 0,00 | 0,00 |
| 3 | TASAS Y OTROS INGRESOS. | Ingreso Directo: | 0,00 | 0,00 | 0,00 |
| | | Ingreso por Recibo: | 0,00 | 0,00 | 0,00 |
| 3.8 | REINTEGROS | Ingreso Directo: | 0,00 | 0,00 | 0,00 |
| | | Ingreso por Recibo: | 0,00 | 0,00 | 0,00 |
| 3.8.0 | DE PAGOS DE EJERCICIOS ANTERIORES | Ingreso Directo: | 0,00 | 0,00 | 0,00 |
| | | Ingreso por Recibo: | 0,00 | 0,00 | 0,00 |
| 5 | INGRESOS PATRIMONIALES. | Ingreso Directo: | 0,00 | 0,00 | 0,00 |
| | | Ingreso por Recibo: | 0,00 | 0,00 | 0,00 |
| 5.4 | RENTAS DE BIENES INMUEBLES | Ingreso Directo: | 0,00 | 0,00 | 0,00 |
| | | Ingreso por Recibo: | 0,00 | 0,00 | 0,00 |
| 5.4.0 | ARRENDAMIENTOS DE FINCAS URBANAS | Ingreso Directo: | 0,00 | 0,00 | 0,00 |
| | | Ingreso por Recibo: | 0,00 | 0,00 | 0,00 |
| 5.4.0.01 | ARRENDAMIENTOS PARA VIVIENDA | Ingreso Directo: | 0,00 | 0,00 | 0,00 |
| | | Ingreso por Recibo: | 0,00 | 0,00 | 0,00 |
| 5.5 | PRODUCTOS DE CONCESIONES Y APROVECHAMIENTOS ESPECIALES | Ingreso Directo: | 0,00 | 0,00 | 0,00 |
| | | Ingreso por Recibo: | 0,00 | 0,00 | 0,00 |
| 5.5.0 | CONCESIONES ADMINISTRATIVAS | Ingreso Directo: | 0,00 | 0,00 | 0,00 |
| | | Ingreso por Recibo: | 0,00 | 0,00 | 0,00 |
| 5.5.0.08 | | Ingreso Directo: | 0,00 | 0,00 | 0,00 |
| | | Ingreso por Recibo: | 0,00 | 0,00 | 0,00 |
| Total Ejercicio Origen 2003 | | Ingreso Directo: | 0,00 | 0,00 | 0,00 |
| | | Ingreso por Recibo: | 0,00 | 0,00 | 0,00 |



Ejercicio Origen: 2004

Información a fecha: 31/12/2018

Unidad monetaria: Euros

| Clasificación Económica | Denominación | Anulaciones por Anulación | Anulaciones por Aplaz./Fraccion. | Total Derechos Anulados |
|-------------------------|--|---|----------------------------------|-------------------------|
| 1 | IMPUESTOS DIRECTOS | Ingreso Directo: 0,00 Ingreso por Recibo: 0,00 | 0,00 0,00 | 0,00 0,00 |
| 1.0 | SOBRE LA RENTA | Ingreso Directo: 0,00 Ingreso por Recibo: 0,00 | 0,00 0,00 | 0,00 0,00 |
| 1.0.1 | RECARGO SOBRE ACTIVIDADES ECONOMICAS | Ingreso Directo: 0,00 Ingreso por Recibo: 0,00 | 0,00 0,00 | 0,00 0,00 |
| 2 | IMPUESTOS INDIRECTOS | Ingreso Directo: 0,00 Ingreso por Recibo: 0,00 | 0,00 0,00 | 0,00 0,00 |
| 2.0 | SOBRE TRANSMISIONES PATRIMONIALES Y ACTOS JURIDICOS DOCUMENTADOS | Ingreso Directo: 0,00 Ingreso por Recibo: 0,00 | 0,00 0,00 | 0,00 0,00 |
| 2.0.0 | SOBRE TRANSMISIONES PATRIMONIALES Y ACTOS JURIDICOS DOCUMENTADOS | Ingreso Directo: 0,00 Ingreso por Recibo: 0,00 | 0,00 0,00 | 0,00 0,00 |
| 2.0.1 | | Ingreso Directo: 0,00 Ingreso por Recibo: 0,00 | 0,00 0,00 | 0,00 0,00 |
| 2.2 | CANONES | Ingreso Directo: 0,00 Ingreso por Recibo: 0,00 | 0,00 0,00 | 0,00 0,00 |
| 2.2.0 | CANON DE SANEAMIENTO Y DEPURACION | Ingreso Directo: 0,00 Ingreso por Recibo: 0,00 | 0,00 0,00 | 0,00 0,00 |
| 3 | TASAS Y OTROS INGRESOS. | Ingreso Directo: 0,00 Ingreso por Recibo: 0,00 | 0,00 0,00 | 0,00 0,00 |
| 3.9 | OTROS INGRESOS | Ingreso Directo: 0,00 Ingreso por Recibo: 0,00 | 0,00 0,00 | 0,00 0,00 |
| 3.9.1 | RECARGOS Y MULTAS | Ingreso Directo: 0,00 Ingreso por Recibo: 0,00 | 0,00 0,00 | 0,00 0,00 |
| 3.9.1.02 | MULTAS Y SANCIONES | Ingreso Directo: 0,00 Ingreso por Recibo: 0,00 | 0,00 0,00 | 0,00 0,00 |
| 5 | INGRESOS PATRIMONIALES. | Ingreso Directo: 0,00 Ingreso por Recibo: 0,00 | 0,00 0,00 | 0,00 0,00 |
| 5.4 | RENTAS DE BIENES INMUEBLES | Ingreso Directo: 0,00 Ingreso por Recibo: 0,00 | 0,00 0,00 | 0,00 0,00 |
| 5.4.0 | ARRENDAMIENTOS DE FINCAS URBANAS | Ingreso Directo: 0,00 Ingreso por Recibo: 0,00 | 0,00 0,00 | 0,00 0,00 |
| 5.4.0.01 | ARRENDAMIENTOS PARA VIVIENDA | Ingreso Directo: 0,00 Ingreso por Recibo: 0,00 | 0,00 0,00 | 0,00 0,00 |
| 7 | TRANSFERENCIAS DE CAPITAL. | Ingreso Directo: 0,00 Ingreso por Recibo: 0,00 | 0,00 0,00 | 0,00 0,00 |
| 7.4 | DE COMUNIDADES AUTONOMAS | Ingreso Directo: 0,00 Ingreso por Recibo: 0,00 | 0,00 0,00 | 0,00 0,00 |
| 7.4.3 | | Ingreso Directo: 0,00 Ingreso por Recibo: 0,00 | 0,00 0,00 | 0,00 0,00 |
| 7.4.3.11 | | Ingreso Directo: 0,00 Ingreso por Recibo: 0,00 | 0,00 0,00 | 0,00 0,00 |



**Gobierno
de La
Rioja**

Adm. Pública y Hacienda

Ejercicio: 2018

SICAP - Sistema de Información Contable

II. DERECHOS A COBRAR DE PRESUPUESTOS CERRADOS - DERECHOS ANULADOS

Página 12

Ejercicio Origen: 2004

Información a fecha: 31/12/2018

Unidad monetaria: Euros

| Clasificación Económica | Denominación | Anulaciones por Anulación | Anulaciones por Aplaz./Fraccion. | Total Derechos Anulados |
|------------------------------------|----------------------------|---------------------------------|--|-------------------------------|
| Total Ejercicio Origen 2004 | Ingreso Directo: | 0,00 | 0,00 | 0,00 |
| | Ingreso por Recibo: | 0,00 | 0,00 | 0,00 |




Ejercicio Origen: 2005

Información a fecha: 31/12/2018

Unidad monetaria: Euros

| Clasificación Económica | Denominación | | Anulaciones por Anulación | Anulaciones por Aplaz./Fraccion. | Total Derechos Anulados |
|------------------------------------|--|----------------------------|---------------------------|----------------------------------|-------------------------|
| 1 | IMPUESTOS DIRECTOS | Ingreso Directo: | 0,00 | 0,00 | 0,00 |
| | | Ingreso por Recibo: | 0,00 | 0,00 | 0,00 |
| 1.0 | SOBRE LA RENTA | Ingreso Directo: | 0,00 | 0,00 | 0,00 |
| | | Ingreso por Recibo: | 0,00 | 0,00 | 0,00 |
| 1.0.1 | RECARGO SOBRE ACTIVIDADES ECONOMICAS | Ingreso Directo: | 0,00 | 0,00 | 0,00 |
| | | Ingreso por Recibo: | 0,00 | 0,00 | 0,00 |
| 2 | IMPUESTOS INDIRECTOS | Ingreso Directo: | 0,00 | 0,00 | 0,00 |
| | | Ingreso por Recibo: | 0,00 | 0,00 | 0,00 |
| 2.0 | SOBRE TRANSMISIONES PATRIMONIALES Y ACTOS JURIDICOS DOCUMENTADOS | Ingreso Directo: | 0,00 | 0,00 | 0,00 |
| | | Ingreso por Recibo: | 0,00 | 0,00 | 0,00 |
| 2.0.0 | SOBRE TRANSMISIONES PATRIMONIALES Y ACTOS JURIDICOS DOCUMENTADOS | Ingreso Directo: | 0,00 | 0,00 | 0,00 |
| | | Ingreso por Recibo: | 0,00 | 0,00 | 0,00 |
| 2.2 | CANONES | Ingreso Directo: | 0,00 | 0,00 | 0,00 |
| | | Ingreso por Recibo: | 0,00 | 0,00 | 0,00 |
| 2.2.0 | CANON DE SANEAMIENTO Y DEPURACION | Ingreso Directo: | 0,00 | 0,00 | 0,00 |
| | | Ingreso por Recibo: | 0,00 | 0,00 | 0,00 |
| 3 | TASAS Y OTROS INGRESOS. | Ingreso Directo: | 0,00 | 0,00 | 0,00 |
| | | Ingreso por Recibo: | 0,00 | 0,00 | 0,00 |
| 3.3 | TASAS AFECTADAS EN DECRETOS DE TRANSFERENCIAS | Ingreso Directo: | 0,00 | 0,00 | 0,00 |
| | | Ingreso por Recibo: | 0,00 | 0,00 | 0,00 |
| 3.3.3 | | Ingreso Directo: | 0,00 | 0,00 | 0,00 |
| | | Ingreso por Recibo: | 0,00 | 0,00 | 0,00 |
| 3.3.3.03 | | Ingreso Directo: | 0,00 | 0,00 | 0,00 |
| | | Ingreso por Recibo: | 0,00 | 0,00 | 0,00 |
| 3.9 | OTROS INGRESOS | Ingreso Directo: | 0,00 | 0,00 | 0,00 |
| | | Ingreso por Recibo: | 0,00 | 0,00 | 0,00 |
| 3.9.1 | RECARGOS Y MULTAS | Ingreso Directo: | 0,00 | 0,00 | 0,00 |
| | | Ingreso por Recibo: | 0,00 | 0,00 | 0,00 |
| 3.9.1.02 | MULTAS Y SANCIONES | Ingreso Directo: | 0,00 | 0,00 | 0,00 |
| | | Ingreso por Recibo: | 0,00 | 0,00 | 0,00 |
| Total Ejercicio Origen 2005 | | Ingreso Directo: | 0,00 | 0,00 | 0,00 |
| | | Ingreso por Recibo: | 0,00 | 0,00 | 0,00 |



Ejercicio Origen: 2006

Información a fecha: 31/12/2018

Unidad monetaria: Euros

| Clasificación Económica | Denominación | Anulaciones por Anulación | Anulaciones por Aplaz./Fraccion. | Total Derechos Anulados |
|-------------------------|--|---|----------------------------------|-------------------------|
| 1 | IMPUESTOS DIRECTOS | Ingreso Directo: 0,00 Ingreso por Recibo: 0,00 | 0,00 0,00 | 0,00 0,00 |
| 1.0 | SOBRE LA RENTA | Ingreso Directo: 0,00 Ingreso por Recibo: 0,00 | 0,00 0,00 | 0,00 0,00 |
| 1.0.1 | RECARGO SOBRE ACTIVIDADES ECONOMICAS | Ingreso Directo: 0,00 Ingreso por Recibo: 0,00 | 0,00 0,00 | 0,00 0,00 |
| 1.1 | SOBRE EL CAPITAL | Ingreso Directo: 0,00 Ingreso por Recibo: 0,00 | 0,00 0,00 | 0,00 0,00 |
| 1.1.0 | IMPUESTO SOBRE SUCESIONES Y DONACIONES | Ingreso Directo: 0,00 Ingreso por Recibo: 0,00 | 0,00 0,00 | 0,00 0,00 |
| 1.1.0.00 | | Ingreso Directo: 0,00 Ingreso por Recibo: 0,00 | 0,00 0,00 | 0,00 0,00 |
| 1.1.0.01 | IMPUESTO SOBRE SUCESIONES | Ingreso Directo: 0,00 Ingreso por Recibo: 0,00 | 0,00 0,00 | 0,00 0,00 |
| 2 | IMPUESTOS INDIRECTOS | Ingreso Directo: 0,00 Ingreso por Recibo: 0,00 | 0,00 0,00 | 0,00 0,00 |
| 2.0 | SOBRE TRANSMISIONES PATRIMONIALES Y ACTOS JURIDICOS DOCUMENTADOS | Ingreso Directo: 0,00 Ingreso por Recibo: 0,00 | 0,00 0,00 | 0,00 0,00 |
| 2.0.0 | SOBRE TRANSMISIONES PATRIMONIALES Y ACTOS JURIDICOS DOCUMENTADOS | Ingreso Directo: 0,00 Ingreso por Recibo: 0,00 | 0,00 0,00 | 0,00 0,00 |
| 2.0.1 | | Ingreso Directo: 0,00 Ingreso por Recibo: 0,00 | 0,00 0,00 | 0,00 0,00 |
| 2.2 | CANONES | Ingreso Directo: 0,00 Ingreso por Recibo: 0,00 | 0,00 0,00 | 0,00 0,00 |
| 2.2.0 | CANON DE SANEAMIENTO Y DEPURACION | Ingreso Directo: 0,00 Ingreso por Recibo: 0,00 | 0,00 0,00 | 0,00 0,00 |
| 3 | TASAS Y OTROS INGRESOS. | Ingreso Directo: 0,00 Ingreso por Recibo: 0,00 | 0,00 0,00 | 0,00 0,00 |
| 3.1 | PRESTACION DE SERVICIOS | Ingreso Directo: 0,00 Ingreso por Recibo: 0,00 | 0,00 0,00 | 0,00 0,00 |
| 3.1.1 | POLITICAS SOCIALES, FAMILIA, IGUALDAD Y JUSTICIA | Ingreso Directo: 0,00 Ingreso por Recibo: 0,00 | 0,00 0,00 | 0,00 0,00 |
| 3.1.1.02 | RESIDENCIA DE PERSONAS MAYORES DE CALAHORRA | Ingreso Directo: 0,00 Ingreso por Recibo: 0,00 | 0,00 0,00 | 0,00 0,00 |
| 3.1.1.04 | RESIDENCIA DE PERSONAS MAYORES DE LARDERO | Ingreso Directo: 0,00 Ingreso por Recibo: 0,00 | 0,00 0,00 | 0,00 0,00 |
| 3.9 | OTROS INGRESOS | Ingreso Directo: 0,00 Ingreso por Recibo: 0,00 | 0,00 0,00 | 0,00 0,00 |
| 3.9.9 | INGRESOS DIVERSOS | Ingreso Directo: 0,00 Ingreso por Recibo: 0,00 | 0,00 0,00 | 0,00 0,00 |
| 3.9.9.99 | OTROS INGRESOS DIVERSOS | Ingreso Directo: 0,00 Ingreso por Recibo: 0,00 | 0,00 0,00 | 0,00 0,00 |




Ejercicio Origen: 2006

Información a fecha: 31/12/2018

Unidad monetaria: Euros

| Clasificación Económica | Denominación | | Anulaciones por Anulación | Anulaciones por Aplaz./Fraccion. | Total Derechos Anulados |
|------------------------------------|----------------------------|--------------------------|---------------------------|----------------------------------|-------------------------|
| 7 | TRANSFERENCIAS DE CAPITAL. | Ingreso Directo: | 0,00 | 0,00 | 0,00 |
| | | Ingreso por Recibo: | 0,00 | 0,00 | 0,00 |
| 7.6 | DE CORPORACIONES LOCALES | Ingreso Directo: | 0,00 | 0,00 | 0,00 |
| | | Ingreso por Recibo: | 0,00 | 0,00 | 0,00 |
| 7.6.0 | DE AYUNTAMIENTOS | Ingreso Directo: | 0,00 | 0,00 | 0,00 |
| | | Ingreso por Recibo: | 0,00 | 0,00 | 0,00 |
| 7.6.0.09 | OTROS AYUNTAMIENTOS | Ingreso Directo: | 0,00 | 0,00 | 0,00 |
| | | Ingreso por Recibo: | 0,00 | 0,00 | 0,00 |
| Total Ejercicio Origen 2006 | | Ingreso Directo: | 0,00 | 0,00 | 0,00 |
| | | greso por Recibo: | 0,00 | 0,00 | 0,00 |




Ejercicio Origen: 2007

Información a fecha: 31/12/2018

Unidad monetaria: Euros

| Clasificación Económica | Denominación | | Anulaciones por Anulación | Anulaciones por Aplaz./Fraccion. | Total Derechos Anulados |
|-------------------------|--|---------------------|---------------------------|----------------------------------|-------------------------|
| 1 | IMPUESTOS DIRECTOS | Ingreso Directo: | 0,00 | 0,00 | 0,00 |
| | | Ingreso por Recibo: | 0,00 | 0,00 | 0,00 |
| 1.0 | SOBRE LA RENTA | Ingreso Directo: | 0,00 | 0,00 | 0,00 |
| | | Ingreso por Recibo: | 0,00 | 0,00 | 0,00 |
| 1.0.1 | RECARGO SOBRE ACTIVIDADES ECONOMICAS | Ingreso Directo: | 0,00 | 0,00 | 0,00 |
| | | Ingreso por Recibo: | 0,00 | 0,00 | 0,00 |
| 1.1 | SOBRE EL CAPITAL | Ingreso Directo: | 0,00 | 0,00 | 0,00 |
| | | Ingreso por Recibo: | 0,00 | 0,00 | 0,00 |
| 1.1.0 | IMPUESTO SOBRE SUCESIONES Y DONACIONES | Ingreso Directo: | 0,00 | 0,00 | 0,00 |
| | | Ingreso por Recibo: | 0,00 | 0,00 | 0,00 |
| 1.1.2 | | Ingreso Directo: | 0,00 | 0,00 | 0,00 |
| | | Ingreso por Recibo: | 0,00 | 0,00 | 0,00 |
| 2 | IMPUESTOS INDIRECTOS | Ingreso Directo: | 591,02 | 0,00 | 591,02 |
| | | Ingreso por Recibo: | 0,00 | 0,00 | 0,00 |
| 2.0 | SOBRE TRANSMISIONES PATRIMONIALES Y ACTOS JURIDICOS DOCUMENTADOS | Ingreso Directo: | 591,02 | 0,00 | 591,02 |
| | | Ingreso por Recibo: | 0,00 | 0,00 | 0,00 |
| 2.0.0 | SOBRE TRANSMISIONES PATRIMONIALES Y ACTOS JURIDICOS DOCUMENTADOS | Ingreso Directo: | 591,02 | 0,00 | 591,02 |
| | | Ingreso por Recibo: | 0,00 | 0,00 | 0,00 |
| 2.0.1 | | Ingreso Directo: | 0,00 | 0,00 | 0,00 |
| | | Ingreso por Recibo: | 0,00 | 0,00 | 0,00 |
| 2.2 | CANONES | Ingreso Directo: | 0,00 | 0,00 | 0,00 |
| | | Ingreso por Recibo: | 0,00 | 0,00 | 0,00 |
| 2.2.0 | CANON DE SANEAMIENTO Y DEPURACION | Ingreso Directo: | 0,00 | 0,00 | 0,00 |
| | | Ingreso por Recibo: | 0,00 | 0,00 | 0,00 |
| 3 | TASAS Y OTROS INGRESOS. | Ingreso Directo: | 0,00 | 0,00 | 0,00 |
| | | Ingreso por Recibo: | 0,00 | 0,00 | 0,00 |
| 3.1 | PRESTACION DE SERVICIOS | Ingreso Directo: | 0,00 | 0,00 | 0,00 |
| | | Ingreso por Recibo: | 0,00 | 0,00 | 0,00 |
| 3.1.1 | POLITICAS SOCIALES, FAMILIA, IGUALDAD Y JUSTICIA | Ingreso Directo: | 0,00 | 0,00 | 0,00 |
| | | Ingreso por Recibo: | 0,00 | 0,00 | 0,00 |
| 3.1.1.02 | RESIDENCIA DE PERSONAS MAYORES DE CALAHORRA | Ingreso Directo: | 0,00 | 0,00 | 0,00 |
| | | Ingreso por Recibo: | 0,00 | 0,00 | 0,00 |
| 3.1.1.09 | CENTROS CONCERTADOS, ANCIANOS DISCAPACITADOS Y OTROS | Ingreso Directo: | 0,00 | 0,00 | 0,00 |
| | | Ingreso por Recibo: | 0,00 | 0,00 | 0,00 |
| 3.3 | TASAS AFECTADAS EN DECRETOS DE TRANSFERENCIAS | Ingreso Directo: | 0,00 | 0,00 | 0,00 |
| | | Ingreso por Recibo: | 0,00 | 0,00 | 0,00 |
| 3.3.3 | | Ingreso Directo: | 0,00 | 0,00 | 0,00 |
| | | Ingreso por Recibo: | 0,00 | 0,00 | 0,00 |
| 3.3.3.03 | | Ingreso Directo: | 0,00 | 0,00 | 0,00 |
| | | Ingreso por Recibo: | 0,00 | 0,00 | 0,00 |
| 3.9 | OTROS INGRESOS | Ingreso Directo: | 0,00 | 0,00 | 0,00 |
| | | Ingreso por Recibo: | 0,00 | 0,00 | 0,00 |



Gobierno
de La
Rioja

LKCAM461

Adm. Pública y Hacienda

SICAP - Sistema de Información Contable

Ejercicio: 2018

II. DERECHOS A COBRAR DE PRESUPUESTOS CERRADOS - DERECHOS ANULADOS

Página 17

Ejercicio Origen: 2007


Información a fecha: 31/12/2018

Unidad monetaria: Euros

| Clasificación Económica | Denominación | | Anulaciones por Anulación | Anulaciones por Aplaz./Fraccion. | Total Derechos Anulados |
|------------------------------------|--------------------|---------------------------|---------------------------------|--|-------------------------------|
| 3.9.1 | RECARGOS Y MULTAS | Ingreso Directo: | 0,00 | 0,00 | 0,00 |
| | | Ingreso por Recibo: | 0,00 | 0,00 | 0,00 |
| 3.9.1.02 | MULTAS Y SANCIONES | Ingreso Directo: | 0,00 | 0,00 | 0,00 |
| | | Ingreso por Recibo: | 0,00 | 0,00 | 0,00 |
| Total Ejercicio Origen 2007 | | Ingreso Directo: | 591,02 | 0,00 | 591,02 |
| | | ngreso por Recibo: | 0,00 | 0,00 | 0,00 |



| Clasificación Económica | Denominación | | Anulaciones por Anulación | Anulaciones por Aplaz./Fraccion. | Total Derechos Anulados |
|-------------------------|--|---------------------|---------------------------|----------------------------------|-------------------------|
| 1 | IMPUESTOS DIRECTOS | Ingreso Directo: | 0,00 | 0,00 | 0,00 |
| | | Ingreso por Recibo: | 0,00 | 0,00 | 0,00 |
| 1.0 | SOBRE LA RENTA | Ingreso Directo: | 0,00 | 0,00 | 0,00 |
| | | Ingreso por Recibo: | 0,00 | 0,00 | 0,00 |
| 1.0.1 | RECARGO SOBRE ACTIVIDADES ECONOMICAS | Ingreso Directo: | 0,00 | 0,00 | 0,00 |
| | | Ingreso por Recibo: | 0,00 | 0,00 | 0,00 |
| 1.1 | SOBRE EL CAPITAL | Ingreso Directo: | 0,00 | 0,00 | 0,00 |
| | | Ingreso por Recibo: | 0,00 | 0,00 | 0,00 |
| 1.1.2 | | Ingreso Directo: | 0,00 | 0,00 | 0,00 |
| | | Ingreso por Recibo: | 0,00 | 0,00 | 0,00 |
| 2 | IMPUESTOS INDIRECTOS | Ingreso Directo: | 0,00 | 0,00 | 0,00 |
| | | Ingreso por Recibo: | 0,00 | 0,00 | 0,00 |
| 2.0 | SOBRE TRANSMISIONES PATRIMONIALES Y ACTOS JURIDICOS DOCUMENTADOS | Ingreso Directo: | 0,00 | 0,00 | 0,00 |
| | | Ingreso por Recibo: | 0,00 | 0,00 | 0,00 |
| 2.0.0 | SOBRE TRANSMISIONES PATRIMONIALES Y ACTOS JURIDICOS DOCUMENTADOS | Ingreso Directo: | 0,00 | 0,00 | 0,00 |
| | | Ingreso por Recibo: | 0,00 | 0,00 | 0,00 |
| 2.0.1 | | Ingreso Directo: | 0,00 | 0,00 | 0,00 |
| | | Ingreso por Recibo: | 0,00 | 0,00 | 0,00 |
| 2.2 | CANONES | Ingreso Directo: | 0,00 | 0,00 | 0,00 |
| | | Ingreso por Recibo: | 0,00 | 0,00 | 0,00 |
| 2.2.0 | CANON DE SANEAMIENTO Y DEPURACION | Ingreso Directo: | 0,00 | 0,00 | 0,00 |
| | | Ingreso por Recibo: | 0,00 | 0,00 | 0,00 |
| 3 | TASAS Y OTROS INGRESOS. | Ingreso Directo: | 0,00 | 0,00 | 0,00 |
| | | Ingreso por Recibo: | 0,00 | 0,00 | 0,00 |
| 3.3 | TASAS AFECTADAS EN DECRETOS DE TRANSFERENCIAS | Ingreso Directo: | 0,00 | 0,00 | 0,00 |
| | | Ingreso por Recibo: | 0,00 | 0,00 | 0,00 |
| 3.3.9 | DESARROLLO ECONOMICO E INNOVACION | Ingreso Directo: | 0,00 | 0,00 | 0,00 |
| | | Ingreso por Recibo: | 0,00 | 0,00 | 0,00 |
| 3.3.9.03 | TASA 19.04 DE INDUSTRIA | Ingreso Directo: | 0,00 | 0,00 | 0,00 |
| | | Ingreso por Recibo: | 0,00 | 0,00 | 0,00 |
| 3.9 | OTROS INGRESOS | Ingreso Directo: | 0,00 | 0,00 | 0,00 |
| | | Ingreso por Recibo: | 0,00 | 0,00 | 0,00 |
| 3.9.1 | RECARGOS Y MULTAS | Ingreso Directo: | 0,00 | 0,00 | 0,00 |
| | | Ingreso por Recibo: | 0,00 | 0,00 | 0,00 |
| 3.9.1.02 | MULTAS Y SANCIONES | Ingreso Directo: | 0,00 | 0,00 | 0,00 |
| | | Ingreso por Recibo: | 0,00 | 0,00 | 0,00 |
| 7 | TRANSFERENCIAS DE CAPITAL. | Ingreso Directo: | 0,00 | 0,00 | 0,00 |
| | | Ingreso por Recibo: | 0,00 | 0,00 | 0,00 |
| 7.6 | DE CORPORACIONES LOCALES | Ingreso Directo: | 0,00 | 0,00 | 0,00 |
| | | Ingreso por Recibo: | 0,00 | 0,00 | 0,00 |
| 7.6.0 | DE AYUNTAMIENTOS | Ingreso Directo: | 0,00 | 0,00 | 0,00 |
| | | Ingreso por Recibo: | 0,00 | 0,00 | 0,00 |



**Gobierno
de La
Rioja**

Adm. Pública y Hacienda

Ejercicio: 2018

SICAP - Sistema de Información Contable

II. DERECHOS A COBRAR DE PRESUPUESTOS CERRADOS - DERECHOS ANULADOS

Página 19

Ejercicio Origen: 2008

Información a fecha: 31/12/2018

Unidad monetaria: Euros

| Clasificación Económica | Denominación | Anulaciones por Anulación | Anulaciones por Aplaz./Fraccion. | Total Derechos Anulados |
|------------------------------------|---------------------|---------------------------------|--|-------------------------------|
| 7.6.0.09 | OTROS AYUNTAMIENTOS | | | |
| | | Ingreso Directo: | 0,00 | 0,00 |
| | | Ingreso por Recibo: | 0,00 | 0,00 |
| Total Ejercicio Origen 2008 | | Ingreso Directo: | 0,00 | 0,00 |
| | | greso por Recibo: | 0,00 | 0,00 |




II. DERECHOS A COBRAR DE PRESUPUESTOS CERRADOS - DERECHOS ANULADOS

Ejercicio Origen: 2009

Información a fecha: 31/12/2018

Unidad monetaria: Euros

| Clasificación Económica | Denominación | | Anulaciones por Anulación | Anulaciones por Aplaz./Fraccion. | Total Derechos Anulados |
|-------------------------|--|---------------------|---------------------------|----------------------------------|-------------------------|
| 1 | IMPUESTOS DIRECTOS | Ingreso Directo: | 0,00 | 0,00 | 0,00 |
| | | Ingreso por Recibo: | 140,85 | 0,00 | 140,85 |
| 1.0 | SOBRE LA RENTA | Ingreso Directo: | 0,00 | 0,00 | 0,00 |
| | | Ingreso por Recibo: | 140,85 | 0,00 | 140,85 |
| 1.0.1 | RECARGO SOBRE ACTIVIDADES ECONOMICAS | Ingreso Directo: | 0,00 | 0,00 | 0,00 |
| | | Ingreso por Recibo: | 140,85 | 0,00 | 140,85 |
| 1.1 | SOBRE EL CAPITAL | Ingreso Directo: | 0,00 | 0,00 | 0,00 |
| | | Ingreso por Recibo: | 0,00 | 0,00 | 0,00 |
| 1.1.0 | IMPUESTO SOBRE SUCESIONES Y DONACIONES | Ingreso Directo: | 0,00 | 0,00 | 0,00 |
| | | Ingreso por Recibo: | 0,00 | 0,00 | 0,00 |
| 1.1.2 | | Ingreso Directo: | 0,00 | 0,00 | 0,00 |
| | | Ingreso por Recibo: | 0,00 | 0,00 | 0,00 |
| 2 | IMPUESTOS INDIRECTOS | Ingreso Directo: | 0,00 | 0,00 | 0,00 |
| | | Ingreso por Recibo: | 0,00 | 0,00 | 0,00 |
| 2.0 | SOBRE TRANSMISIONES PATRIMONIALES Y ACTOS JURIDICOS DOCUMENTADOS | Ingreso Directo: | 0,00 | 0,00 | 0,00 |
| | | Ingreso por Recibo: | 0,00 | 0,00 | 0,00 |
| 2.0.0 | SOBRE TRANSMISIONES PATRIMONIALES Y ACTOS JURIDICOS DOCUMENTADOS | Ingreso Directo: | 0,00 | 0,00 | 0,00 |
| | | Ingreso por Recibo: | 0,00 | 0,00 | 0,00 |
| 2.0.1 | | Ingreso Directo: | 0,00 | 0,00 | 0,00 |
| | | Ingreso por Recibo: | 0,00 | 0,00 | 0,00 |
| 2.2 | CANONES | Ingreso Directo: | 0,00 | 0,00 | 0,00 |
| | | Ingreso por Recibo: | 0,00 | 0,00 | 0,00 |
| 2.2.0 | CANON DE SANEAMIENTO Y DEPURACION | Ingreso Directo: | 0,00 | 0,00 | 0,00 |
| | | Ingreso por Recibo: | 0,00 | 0,00 | 0,00 |
| 3 | TASAS Y OTROS INGRESOS. | Ingreso Directo: | 0,00 | 0,00 | 0,00 |
| | | Ingreso por Recibo: | 0,00 | 0,00 | 0,00 |
| 3.3 | TASAS AFECTADAS EN DECRETOS DE TRANSFERENCIAS | Ingreso Directo: | 0,00 | 0,00 | 0,00 |
| | | Ingreso por Recibo: | 0,00 | 0,00 | 0,00 |
| 3.3.2 | SALUD | Ingreso Directo: | 0,00 | 0,00 | 0,00 |
| | | Ingreso por Recibo: | 0,00 | 0,00 | 0,00 |
| 3.3.2.03 | TASA 06.04. SERVICIOS SANITARIOS | Ingreso Directo: | 0,00 | 0,00 | 0,00 |
| | | Ingreso por Recibo: | 0,00 | 0,00 | 0,00 |
| 3.3.3 | | Ingreso Directo: | 0,00 | 0,00 | 0,00 |
| | | Ingreso por Recibo: | 0,00 | 0,00 | 0,00 |
| 3.3.3.11 | | Ingreso Directo: | 0,00 | 0,00 | 0,00 |
| | | Ingreso por Recibo: | 0,00 | 0,00 | 0,00 |
| 3.3.5 | FOMENTO Y POLITICA TERRITORIAL | Ingreso Directo: | 0,00 | 0,00 | 0,00 |
| | | Ingreso por Recibo: | 0,00 | 0,00 | 0,00 |
| 3.3.5.07 | TASA 09.08 OCUPACION Y APROVECHAMIENTO DE DOMINIO PÚBLICO | Ingreso Directo: | 0,00 | 0,00 | 0,00 |
| | | Ingreso por Recibo: | 0,00 | 0,00 | 0,00 |
| 3.3.9 | DESARROLLO ECONOMICO E INNOVACION | Ingreso Directo: | 0,00 | 0,00 | 0,00 |
| | | Ingreso por Recibo: | 0,00 | 0,00 | 0,00 |



Ejercicio Origen: 2009

Información a fecha: 31/12/2018

Unidad monetaria: Euros

| Clasificación Económica | Denominación | | Anulaciones por Anulación | Anulaciones por Aplaz./Fraccion. | Total Derechos Anulados |
|------------------------------------|-----------------------------------|--------------------------|---------------------------|----------------------------------|-------------------------|
| 3.3.9.03 | TASA 19.04 DE INDUSTRIA | Ingreso Directo: | 0,00 | 0,00 | 0,00 |
| | | Ingreso por Recibo: | 0,00 | 0,00 | 0,00 |
| 3.8 | REINTEGROS | Ingreso Directo: | 0,00 | 0,00 | 0,00 |
| | | Ingreso por Recibo: | 0,00 | 0,00 | 0,00 |
| 3.8.0 | DE PAGOS DE EJERCICIOS ANTERIORES | Ingreso Directo: | 0,00 | 0,00 | 0,00 |
| | | Ingreso por Recibo: | 0,00 | 0,00 | 0,00 |
| 3.9 | OTROS INGRESOS | Ingreso Directo: | 0,00 | 0,00 | 0,00 |
| | | Ingreso por Recibo: | 0,00 | 0,00 | 0,00 |
| 3.9.1 | RECARGOS Y MULTAS | Ingreso Directo: | 0,00 | 0,00 | 0,00 |
| | | Ingreso por Recibo: | 0,00 | 0,00 | 0,00 |
| 3.9.1.02 | MULTAS Y SANCIONES | Ingreso Directo: | 0,00 | 0,00 | 0,00 |
| | | Ingreso por Recibo: | 0,00 | 0,00 | 0,00 |
| 7 | TRANSFERENCIAS DE CAPITAL. | Ingreso Directo: | 0,00 | 0,00 | 0,00 |
| | | Ingreso por Recibo: | 0,00 | 0,00 | 0,00 |
| 7.6 | DE CORPORACIONES LOCALES | Ingreso Directo: | 0,00 | 0,00 | 0,00 |
| | | Ingreso por Recibo: | 0,00 | 0,00 | 0,00 |
| 7.6.0 | DE AYUNTAMIENTOS | Ingreso Directo: | 0,00 | 0,00 | 0,00 |
| | | Ingreso por Recibo: | 0,00 | 0,00 | 0,00 |
| 7.6.0.09 | OTROS AYUNTAMIENTOS | Ingreso Directo: | 0,00 | 0,00 | 0,00 |
| | | Ingreso por Recibo: | 0,00 | 0,00 | 0,00 |
| Total Ejercicio Origen 2009 | | Ingreso Directo: | 0,00 | 0,00 | 0,00 |
| | | greso por Recibo: | 140,85 | 0,00 | 140,85 |




Ejercicio Origen: 2010

Información a fecha: 31/12/2018

Unidad monetaria: Euros

| Clasificación Económica | Denominación | | Anulaciones por Anulación | Anulaciones por Aplaz./Fraccion. | Total Derechos Anulados |
|-------------------------|--|---------------------|---------------------------|----------------------------------|-------------------------|
| 1 | IMPUESTOS DIRECTOS | Ingreso Directo: | 1.487,60 | 0,00 | 1.487,60 |
| | | Ingreso por Recibo: | 318,68 | 0,00 | 318,68 |
| 1.0 | SOBRE LA RENTA | Ingreso Directo: | 0,00 | 0,00 | 0,00 |
| | | Ingreso por Recibo: | 318,68 | 0,00 | 318,68 |
| 1.0.1 | RECARGO SOBRE ACTIVIDADES ECONOMICAS | Ingreso Directo: | 0,00 | 0,00 | 0,00 |
| | | Ingreso por Recibo: | 318,68 | 0,00 | 318,68 |
| 1.1 | SOBRE EL CAPITAL | Ingreso Directo: | 1.487,60 | 0,00 | 1.487,60 |
| | | Ingreso por Recibo: | 0,00 | 0,00 | 0,00 |
| 1.1.0 | IMPUESTO SOBRE SUCESIONES Y DONACIONES | Ingreso Directo: | 0,00 | 0,00 | 0,00 |
| | | Ingreso por Recibo: | 0,00 | 0,00 | 0,00 |
| 1.1.2 | | Ingreso Directo: | 1.487,60 | 0,00 | 1.487,60 |
| | | Ingreso por Recibo: | 0,00 | 0,00 | 0,00 |
| 1.9 | TRIBUTOS EXTINGUIDOS | Ingreso Directo: | 0,00 | 0,00 | 0,00 |
| | | Ingreso por Recibo: | 0,00 | 0,00 | 0,00 |
| 1.9.0 | TRIBUTOS EXTINGUIDOS | Ingreso Directo: | 0,00 | 0,00 | 0,00 |
| | | Ingreso por Recibo: | 0,00 | 0,00 | 0,00 |
| 1.9.0.00 | | Ingreso Directo: | 0,00 | 0,00 | 0,00 |
| | | Ingreso por Recibo: | 0,00 | 0,00 | 0,00 |
| 2 | IMPUESTOS INDIRECTOS | Ingreso Directo: | 0,00 | 0,00 | 0,00 |
| | | Ingreso por Recibo: | 0,00 | 0,00 | 0,00 |
| 2.0 | SOBRE TRANSMISIONES PATRIMONIALES Y ACTOS JURIDICOS DOCUMENTADOS | Ingreso Directo: | 0,00 | 0,00 | 0,00 |
| | | Ingreso por Recibo: | 0,00 | 0,00 | 0,00 |
| 2.0.0 | SOBRE TRANSMISIONES PATRIMONIALES Y ACTOS JURIDICOS DOCUMENTADOS | Ingreso Directo: | 0,00 | 0,00 | 0,00 |
| | | Ingreso por Recibo: | 0,00 | 0,00 | 0,00 |
| 2.0.1 | | Ingreso Directo: | 0,00 | 0,00 | 0,00 |
| | | Ingreso por Recibo: | 0,00 | 0,00 | 0,00 |
| 2.2 | CANONES | Ingreso Directo: | 0,00 | 0,00 | 0,00 |
| | | Ingreso por Recibo: | 0,00 | 0,00 | 0,00 |
| 2.2.0 | CANON DE SANEAMIENTO Y DEPURACION | Ingreso Directo: | 0,00 | 0,00 | 0,00 |
| | | Ingreso por Recibo: | 0,00 | 0,00 | 0,00 |
| 3 | TASAS Y OTROS INGRESOS | Ingreso Directo: | 0,00 | 0,00 | 0,00 |
| | | Ingreso por Recibo: | 0,00 | 0,00 | 0,00 |
| 3.1 | PRESTACION DE SERVICIOS | Ingreso Directo: | 0,00 | 0,00 | 0,00 |
| | | Ingreso por Recibo: | 0,00 | 0,00 | 0,00 |
| 3.1.1 | POLITICAS SOCIALES, FAMILIA, IGUALDAD Y JUSTICIA | Ingreso Directo: | 0,00 | 0,00 | 0,00 |
| | | Ingreso por Recibo: | 0,00 | 0,00 | 0,00 |
| 3.1.1.09 | CENTROS CONCERTADOS, ANCIANOS DISCAPACITADOS Y OTROS | Ingreso Directo: | 0,00 | 0,00 | 0,00 |
| | | Ingreso por Recibo: | 0,00 | 0,00 | 0,00 |
| 3.3 | TASAS AFECTADAS EN DECRETOS DE TRANSFERENCIAS | Ingreso Directo: | 0,00 | 0,00 | 0,00 |
| | | Ingreso por Recibo: | 0,00 | 0,00 | 0,00 |
| 3.3.2 | SALUD | Ingreso Directo: | 0,00 | 0,00 | 0,00 |
| | | Ingreso por Recibo: | 0,00 | 0,00 | 0,00 |



Ejercicio Origen: 2010

Información a fecha: 31/12/2018

Unidad monetaria: Euros

| Clasificación Económica | Denominación | | Anulaciones por Anulación | Anulaciones por Aplaz./Fraccion. | Total Derechos Anulados |
|------------------------------------|-----------------------------------|----------------------------|---------------------------|----------------------------------|-------------------------|
| 3.3.2.03 | TASA 06.04. SERVICIOS SANITARIOS | Ingreso Directo: | 0,00 | 0,00 | 0,00 |
| | | Ingreso por Recibo: | 0,00 | 0,00 | 0,00 |
| 3.3.9 | DESARROLLO ECONOMICO E INNOVACION | Ingreso Directo: | 0,00 | 0,00 | 0,00 |
| | | Ingreso por Recibo: | 0,00 | 0,00 | 0,00 |
| 3.3.9.03 | TASA 19.04 DE INDUSTRIA | Ingreso Directo: | 0,00 | 0,00 | 0,00 |
| | | Ingreso por Recibo: | 0,00 | 0,00 | 0,00 |
| 3.8 | REINTEGROS | Ingreso Directo: | 0,00 | 0,00 | 0,00 |
| | | Ingreso por Recibo: | 0,00 | 0,00 | 0,00 |
| 3.8.0 | DE PAGOS DE EJERCICIOS ANTERIORES | Ingreso Directo: | 0,00 | 0,00 | 0,00 |
| | | Ingreso por Recibo: | 0,00 | 0,00 | 0,00 |
| 3.9 | OTROS INGRESOS | Ingreso Directo: | 0,00 | 0,00 | 0,00 |
| | | Ingreso por Recibo: | 0,00 | 0,00 | 0,00 |
| 3.9.1 | RECARGOS Y MULTAS | Ingreso Directo: | 0,00 | 0,00 | 0,00 |
| | | Ingreso por Recibo: | 0,00 | 0,00 | 0,00 |
| 3.9.1.01 | INTERESES DE DEMORA | Ingreso Directo: | 0,00 | 0,00 | 0,00 |
| | | Ingreso por Recibo: | 0,00 | 0,00 | 0,00 |
| 3.9.1.02 | MULTAS Y SANCIONES | Ingreso Directo: | 0,00 | 0,00 | 0,00 |
| | | Ingreso por Recibo: | 0,00 | 0,00 | 0,00 |
| 3.9.9 | INGRESOS DIVERSOS | Ingreso Directo: | 0,00 | 0,00 | 0,00 |
| | | Ingreso por Recibo: | 0,00 | 0,00 | 0,00 |
| 3.9.9.04 | OTRAS INDEMNIZACIONES | Ingreso Directo: | 0,00 | 0,00 | 0,00 |
| | | Ingreso por Recibo: | 0,00 | 0,00 | 0,00 |
| 7 | TRANSFERENCIAS DE CAPITAL | Ingreso Directo: | 0,00 | 0,00 | 0,00 |
| | | Ingreso por Recibo: | 0,00 | 0,00 | 0,00 |
| 7.6 | DE CORPORACIONES LOCALES | Ingreso Directo: | 0,00 | 0,00 | 0,00 |
| | | Ingreso por Recibo: | 0,00 | 0,00 | 0,00 |
| 7.6.0 | DE AYUNTAMIENTOS | Ingreso Directo: | 0,00 | 0,00 | 0,00 |
| | | Ingreso por Recibo: | 0,00 | 0,00 | 0,00 |
| 7.6.0.09 | OTROS AYUNTAMIENTOS | Ingreso Directo: | 0,00 | 0,00 | 0,00 |
| | | Ingreso por Recibo: | 0,00 | 0,00 | 0,00 |
| Total Ejercicio Origen 2010 | | Ingreso Directo: | 1.487,60 | 0,00 | 1.487,60 |
| | | Ingreso por Recibo: | 318,68 | 0,00 | 318,68 |



II. DERECHOS A COBRAR DE PRESUPUESTOS CERRADOS - DERECHOS ANULADOS

Ejercicio Origen: 2011

Información a fecha: 31/12/2018

Unidad monetaria: Euros

| Clasificación Económica | Denominación | | Anulaciones por Anulación | Anulaciones por Aplaz./Fraccion. | Total Derechos Anulados |
|-------------------------|--|---------------------|---------------------------|----------------------------------|-------------------------|
| 1 | IMPUESTOS DIRECTOS | Ingreso Directo: | 0,00 | 0,00 | 0,00 |
| | | Ingreso por Recibo: | 176,49 | 0,00 | 176,49 |
| 1.0 | SOBRE LA RENTA | Ingreso Directo: | 0,00 | 0,00 | 0,00 |
| | | Ingreso por Recibo: | 176,49 | 0,00 | 176,49 |
| 1.0.1 | RECARGO SOBRE ACTIVIDADES ECONOMICAS | Ingreso Directo: | 0,00 | 0,00 | 0,00 |
| | | Ingreso por Recibo: | 176,49 | 0,00 | 176,49 |
| 1.1 | SOBRE EL CAPITAL | Ingreso Directo: | 0,00 | 0,00 | 0,00 |
| | | Ingreso por Recibo: | 0,00 | 0,00 | 0,00 |
| 1.1.0 | IMPUESTO SOBRE SUCESIONES Y DONACIONES | Ingreso Directo: | 0,00 | 0,00 | 0,00 |
| | | Ingreso por Recibo: | 0,00 | 0,00 | 0,00 |
| 1.1.2 | | Ingreso Directo: | 0,00 | 0,00 | 0,00 |
| | | Ingreso por Recibo: | 0,00 | 0,00 | 0,00 |
| 2 | IMPUESTOS INDIRECTOS | Ingreso Directo: | 1.145,35 | 0,00 | 1.145,35 |
| | | Ingreso por Recibo: | 0,00 | 0,00 | 0,00 |
| 2.0 | SOBRE TRANSMISIONES PATRIMONIALES Y ACTOS JURIDICOS DOCUMENTADOS | Ingreso Directo: | 1.145,35 | 0,00 | 1.145,35 |
| | | Ingreso por Recibo: | 0,00 | 0,00 | 0,00 |
| 2.0.0 | SOBRE TRANSMISIONES PATRIMONIALES Y ACTOS JURIDICOS DOCUMENTADOS | Ingreso Directo: | 1.145,35 | 0,00 | 1.145,35 |
| | | Ingreso por Recibo: | 0,00 | 0,00 | 0,00 |
| 2.0.1 | | Ingreso Directo: | 0,00 | 0,00 | 0,00 |
| | | Ingreso por Recibo: | 0,00 | 0,00 | 0,00 |
| 2.1 | TRIBUTOS SOBRE EL JUEGO | Ingreso Directo: | 0,00 | 0,00 | 0,00 |
| | | Ingreso por Recibo: | 0,00 | 0,00 | 0,00 |
| 2.1.0 | TRIBUTOS SOBRE EL JUEGO | Ingreso Directo: | 0,00 | 0,00 | 0,00 |
| | | Ingreso por Recibo: | 0,00 | 0,00 | 0,00 |
| 2.2 | CANONES | Ingreso Directo: | 0,00 | 0,00 | 0,00 |
| | | Ingreso por Recibo: | 0,00 | 0,00 | 0,00 |
| 2.2.0 | CANON DE SANEAMIENTO Y DEPURACION | Ingreso Directo: | 0,00 | 0,00 | 0,00 |
| | | Ingreso por Recibo: | 0,00 | 0,00 | 0,00 |
| 3 | TASAS Y OTROS INGRESOS | Ingreso Directo: | 0,00 | 0,00 | 0,00 |
| | | Ingreso por Recibo: | 0,00 | 0,00 | 0,00 |
| 3.1 | PRESTACION DE SERVICIOS | Ingreso Directo: | 0,00 | 0,00 | 0,00 |
| | | Ingreso por Recibo: | 0,00 | 0,00 | 0,00 |
| 3.1.1 | POLITICAS SOCIALES, FAMILIA, IGUALDAD Y JUSTICIA | Ingreso Directo: | 0,00 | 0,00 | 0,00 |
| | | Ingreso por Recibo: | 0,00 | 0,00 | 0,00 |
| 3.1.1.09 | CENTROS CONCERTADOS. ANCIANOS DISCAPACITADOS Y OTROS | Ingreso Directo: | 0,00 | 0,00 | 0,00 |
| | | Ingreso por Recibo: | 0,00 | 0,00 | 0,00 |
| 3.3 | TASAS AFECTADAS EN DECRETOS DE TRANSFERENCIAS | Ingreso Directo: | 0,00 | 0,00 | 0,00 |
| | | Ingreso por Recibo: | 0,00 | 0,00 | 0,00 |
| 3.3.2 | SALUD | Ingreso Directo: | 0,00 | 0,00 | 0,00 |
| | | Ingreso por Recibo: | 0,00 | 0,00 | 0,00 |
| 3.3.2.03 | TASA 06.04. SERVICIOS SANITARIOS | Ingreso Directo: | 0,00 | 0,00 | 0,00 |
| | | Ingreso por Recibo: | 0,00 | 0,00 | 0,00 |




Ejercicio Origen: 2011

Información a fecha: 31/12/2018

Unidad monetaria: Euros

| Clasificación Económica | Denominación | | Anulaciones por Anulación | Anulaciones por Aplaz./Fraccion. | Total Derechos Anulados |
|-------------------------|--|---------------------|---------------------------|----------------------------------|-------------------------|
| 3.3.3 | | Ingreso Directo: | 0,00 | 0,00 | 0,00 |
| | | Ingreso por Recibo: | 0,00 | 0,00 | 0,00 |
| 3.3.3.21 | | Ingreso Directo: | 0,00 | 0,00 | 0,00 |
| | | Ingreso por Recibo: | 0,00 | 0,00 | 0,00 |
| 3.3.9 | DESARROLLO ECONOMICO E INNOVACION | Ingreso Directo: | 0,00 | 0,00 | 0,00 |
| | | Ingreso por Recibo: | 0,00 | 0,00 | 0,00 |
| 3.3.9.03 | TASA 19.04 DE INDUSTRIA | Ingreso Directo: | 0,00 | 0,00 | 0,00 |
| | | Ingreso por Recibo: | 0,00 | 0,00 | 0,00 |
| 3.8 | REINTEGROS | Ingreso Directo: | 0,00 | 0,00 | 0,00 |
| | | Ingreso por Recibo: | 0,00 | 0,00 | 0,00 |
| 3.8.0 | DE PAGOS DE EJERCICIOS ANTERIORES | Ingreso Directo: | 0,00 | 0,00 | 0,00 |
| | | Ingreso por Recibo: | 0,00 | 0,00 | 0,00 |
| 3.9 | OTROS INGRESOS | Ingreso Directo: | 0,00 | 0,00 | 0,00 |
| | | Ingreso por Recibo: | 0,00 | 0,00 | 0,00 |
| 3.9.1 | RECARGOS Y MULTAS | Ingreso Directo: | 0,00 | 0,00 | 0,00 |
| | | Ingreso por Recibo: | 0,00 | 0,00 | 0,00 |
| 3.9.1.01 | INTERESES DE DEMORA | Ingreso Directo: | 0,00 | 0,00 | 0,00 |
| | | Ingreso por Recibo: | 0,00 | 0,00 | 0,00 |
| 3.9.1.02 | MULTAS Y SANCIONES | Ingreso Directo: | 0,00 | 0,00 | 0,00 |
| | | Ingreso por Recibo: | 0,00 | 0,00 | 0,00 |
| 3.9.9 | INGRESOS DIVERSOS | Ingreso Directo: | 0,00 | 0,00 | 0,00 |
| | | Ingreso por Recibo: | 0,00 | 0,00 | 0,00 |
| 3.9.9.02 | COSTAS JUDICIALES | Ingreso Directo: | 0,00 | 0,00 | 0,00 |
| | | Ingreso por Recibo: | 0,00 | 0,00 | 0,00 |
| 5 | INGRESOS PATRIMONIALES | Ingreso Directo: | 0,00 | 0,00 | 0,00 |
| | | Ingreso por Recibo: | 0,00 | 0,00 | 0,00 |
| 5.5 | PRODUCTOS DE CONCESIONES Y APROVECHAMIENTOS ESPECIALES | Ingreso Directo: | 0,00 | 0,00 | 0,00 |
| | | Ingreso por Recibo: | 0,00 | 0,00 | 0,00 |
| 5.5.0 | CONCESIONES ADMINISTRATIVAS | Ingreso Directo: | 0,00 | 0,00 | 0,00 |
| | | Ingreso por Recibo: | 0,00 | 0,00 | 0,00 |
| 5.5.0.99 | OTRAS CONCESIONES | Ingreso Directo: | 0,00 | 0,00 | 0,00 |
| | | Ingreso por Recibo: | 0,00 | 0,00 | 0,00 |
| 5.5.1 | APROVECHAMIENTOS ESPECIALES | Ingreso Directo: | 0,00 | 0,00 | 0,00 |
| | | Ingreso por Recibo: | 0,00 | 0,00 | 0,00 |
| 5.5.1.01 | APROVECHAMIENTO DE MONTES COMUNIDAD AUTONOMA DE LA RIOJA | Ingreso Directo: | 0,00 | 0,00 | 0,00 |
| | | Ingreso por Recibo: | 0,00 | 0,00 | 0,00 |
| 7 | TRANSFERENCIAS DE CAPITAL | Ingreso Directo: | 0,00 | 0,00 | 0,00 |
| | | Ingreso por Recibo: | 0,00 | 0,00 | 0,00 |
| 7.6 | DE CORPORACIONES LOCALES | Ingreso Directo: | 0,00 | 0,00 | 0,00 |
| | | Ingreso por Recibo: | 0,00 | 0,00 | 0,00 |
| 7.6.0 | DE AYUNTAMIENTOS | Ingreso Directo: | 0,00 | 0,00 | 0,00 |
| | | Ingreso por Recibo: | 0,00 | 0,00 | 0,00 |



Gobierno
de La
Rioja

Adm. Pública y Hacienda

SICAP - Sistema de Información Contable

Ejercicio: 2018

II. DERECHOS A COBRAR DE PRESUPUESTOS CERRADOS - DERECHOS ANULADOS

Página 26

Ejercicio Origen: 2011

Información a fecha: 31/12/2018

Unidad monetaria: Euros

| Clasificación Económica | Denominación | Anulaciones por Anulación | Anulaciones por Aplaz./Fraccion. | Total Derechos Anulados |
|------------------------------------|---------------------|---|--|-------------------------------|
| 7.6.0.09 | OTROS AYUNTAMIENTOS | Ingreso Directo: 0,00 Ingreso por Recibo: 0,00 | 0,00 0,00 | 0,00 0,00 |
| Total Ejercicio Origen 2011 | | Ingreso Directo: 1.145,35 Ingreso por Recibo: 176,49 | 0,00 0,00 | 1.145,35 176,49 |



Ejercicio Origen: 2012

Información a fecha: 31/12/2018

Unidad monetaria: Euros

| Clasificación Económica | Denominación | | Anulaciones por Anulación | Anulaciones por Aplaz./Fraccion. | Total Derechos Anulados |
|-------------------------|--|---------------------|---------------------------|----------------------------------|-------------------------|
| 1 | IMPUESTOS DIRECTOS | Ingreso Directo: | 0,00 | 0,00 | 0,00 |
| | | Ingreso por Recibo: | 176,49 | 0,00 | 176,49 |
| 1.0 | SOBRE LA RENTA | Ingreso Directo: | 0,00 | 0,00 | 0,00 |
| | | Ingreso por Recibo: | 176,49 | 0,00 | 176,49 |
| 1.0.1 | RECARGO SOBRE ACTIVIDADES ECONOMICAS | Ingreso Directo: | 0,00 | 0,00 | 0,00 |
| | | Ingreso por Recibo: | 176,49 | 0,00 | 176,49 |
| 1.1 | SOBRE EL CAPITAL | Ingreso Directo: | 0,00 | 0,00 | 0,00 |
| | | Ingreso por Recibo: | 0,00 | 0,00 | 0,00 |
| 1.1.0 | IMPUESTO SOBRE SUCESIONES Y DONACIONES | Ingreso Directo: | 0,00 | 0,00 | 0,00 |
| | | Ingreso por Recibo: | 0,00 | 0,00 | 0,00 |
| 1.1.2 | | Ingreso Directo: | 0,00 | 0,00 | 0,00 |
| | | Ingreso por Recibo: | 0,00 | 0,00 | 0,00 |
| 2 | IMPUESTOS INDIRECTOS | Ingreso Directo: | 6.076,97 | 0,00 | 6.076,97 |
| | | Ingreso por Recibo: | 59,67 | 0,00 | 59,67 |
| 2.0 | SOBRE TRANSMISIONES PATRIMONIALES Y ACTOS JURIDICOS DOCUMENTADOS | Ingreso Directo: | 6.076,97 | 0,00 | 6.076,97 |
| | | Ingreso por Recibo: | 0,00 | 0,00 | 0,00 |
| 2.0.0 | SOBRE TRANSMISIONES PATRIMONIALES Y ACTOS JURIDICOS DOCUMENTADOS | Ingreso Directo: | 6.076,97 | 0,00 | 6.076,97 |
| | | Ingreso por Recibo: | 0,00 | 0,00 | 0,00 |
| 2.0.1 | | Ingreso Directo: | 0,00 | 0,00 | 0,00 |
| | | Ingreso por Recibo: | 0,00 | 0,00 | 0,00 |
| 2.1 | TRIBUTOS SOBRE EL JUEGO | Ingreso Directo: | 0,00 | 0,00 | 0,00 |
| | | Ingreso por Recibo: | 0,00 | 0,00 | 0,00 |
| 2.1.0 | TRIBUTOS SOBRE EL JUEGO | Ingreso Directo: | 0,00 | 0,00 | 0,00 |
| | | Ingreso por Recibo: | 0,00 | 0,00 | 0,00 |
| 2.2 | CANONES | Ingreso Directo: | 0,00 | 0,00 | 0,00 |
| | | Ingreso por Recibo: | 59,67 | 0,00 | 59,67 |
| 2.2.0 | CANON DE SANEAMIENTO Y DEPURACION | Ingreso Directo: | 0,00 | 0,00 | 0,00 |
| | | Ingreso por Recibo: | 59,67 | 0,00 | 59,67 |
| 3 | TASAS Y OTROS INGRESOS | Ingreso Directo: | 0,00 | 0,00 | 0,00 |
| | | Ingreso por Recibo: | 0,00 | 0,00 | 0,00 |
| 3.1 | PRESTACION DE SERVICIOS | Ingreso Directo: | 0,00 | 0,00 | 0,00 |
| | | Ingreso por Recibo: | 0,00 | 0,00 | 0,00 |
| 3.1.1 | POLITICAS SOCIALES, FAMILIA, IGUALDAD Y JUSTICIA | Ingreso Directo: | 0,00 | 0,00 | 0,00 |
| | | Ingreso por Recibo: | 0,00 | 0,00 | 0,00 |
| 3.1.1.02 | RESIDENCIA DE PERSONAS MAYORES DE CALAHORRA | Ingreso Directo: | 0,00 | 0,00 | 0,00 |
| | | Ingreso por Recibo: | 0,00 | 0,00 | 0,00 |
| 3.1.1.09 | CENTROS CONCERTADOS, ANCIANOS DISCAPACITADOS Y OTROS | Ingreso Directo: | 0,00 | 0,00 | 0,00 |
| | | Ingreso por Recibo: | 0,00 | 0,00 | 0,00 |
| 3.3 | TASAS AFECTADAS EN DECRETOS DE TRANSFERENCIAS | Ingreso Directo: | 0,00 | 0,00 | 0,00 |
| | | Ingreso por Recibo: | 0,00 | 0,00 | 0,00 |
| 3.3.2 | SALUD | Ingreso Directo: | 0,00 | 0,00 | 0,00 |
| | | Ingreso por Recibo: | 0,00 | 0,00 | 0,00 |




Ejercicio Origen: 2012

Información a fecha: 31/12/2018

Unidad monetaria: Euros

| Clasificación Económica | Denominación | | Anulaciones por Anulación | Anulaciones por Aplaz./Fraccion. | Total Derechos Anulados |
|-------------------------|--|---------------------|---------------------------|----------------------------------|-------------------------|
| 3.3.2.03 | TASA 06.04. SERVICIOS SANITARIOS | Ingreso Directo: | 0,00 | 0,00 | 0,00 |
| | | Ingreso por Recibo: | 0,00 | 0,00 | 0,00 |
| 3.3.9 | DESARROLLO ECONOMICO E INNOVACION | Ingreso Directo: | 0,00 | 0,00 | 0,00 |
| | | Ingreso por Recibo: | 0,00 | 0,00 | 0,00 |
| 3.3.9.03 | TASA 19.04 DE INDUSTRIA | Ingreso Directo: | 0,00 | 0,00 | 0,00 |
| | | Ingreso por Recibo: | 0,00 | 0,00 | 0,00 |
| 3.8 | REINTEGROS | Ingreso Directo: | 0,00 | 0,00 | 0,00 |
| | | Ingreso por Recibo: | 0,00 | 0,00 | 0,00 |
| 3.8.0 | DE PAGOS DE EJERCICIOS ANTERIORES | Ingreso Directo: | 0,00 | 0,00 | 0,00 |
| | | Ingreso por Recibo: | 0,00 | 0,00 | 0,00 |
| 3.9 | OTROS INGRESOS | Ingreso Directo: | 0,00 | 0,00 | 0,00 |
| | | Ingreso por Recibo: | 0,00 | 0,00 | 0,00 |
| 3.9.1 | RECARGOS Y MULTAS | Ingreso Directo: | 0,00 | 0,00 | 0,00 |
| | | Ingreso por Recibo: | 0,00 | 0,00 | 0,00 |
| 3.9.1.01 | INTERESES DE DEMORA | Ingreso Directo: | 0,00 | 0,00 | 0,00 |
| | | Ingreso por Recibo: | 0,00 | 0,00 | 0,00 |
| 3.9.1.02 | MULTAS Y SANCIONES | Ingreso Directo: | 0,00 | 0,00 | 0,00 |
| | | Ingreso por Recibo: | 0,00 | 0,00 | 0,00 |
| 3.9.9 | INGRESOS DIVERSOS | Ingreso Directo: | 0,00 | 0,00 | 0,00 |
| | | Ingreso por Recibo: | 0,00 | 0,00 | 0,00 |
| 3.9.9.02 | COSTAS JUDICIALES | Ingreso Directo: | 0,00 | 0,00 | 0,00 |
| | | Ingreso por Recibo: | 0,00 | 0,00 | 0,00 |
| 3.9.9.04 | OTRAS INDEMNIZACIONES | Ingreso Directo: | 0,00 | 0,00 | 0,00 |
| | | Ingreso por Recibo: | 0,00 | 0,00 | 0,00 |
| 4 | TRANSFERENCIAS CORRIENTES | Ingreso Directo: | 0,00 | 0,00 | 0,00 |
| | | Ingreso por Recibo: | 0,00 | 0,00 | 0,00 |
| 4.0 | DE LA ADMINISTRACION DEL ESTADO | Ingreso Directo: | 0,00 | 0,00 | 0,00 |
| | | Ingreso por Recibo: | 0,00 | 0,00 | 0,00 |
| 4.0.2 | PARTICIPACION INGRESOS DEL ESTADO | Ingreso Directo: | 0,00 | 0,00 | 0,00 |
| | | Ingreso por Recibo: | 0,00 | 0,00 | 0,00 |
| 4.0.2.11 | ANTICIPO 2013 APLAZAMIENTO 240 MENSUALIDADES | Ingreso Directo: | 0,00 | 0,00 | 0,00 |
| | | Ingreso por Recibo: | 0,00 | 0,00 | 0,00 |
| 5 | INGRESOS PATRIMONIALES | Ingreso Directo: | 0,00 | 0,00 | 0,00 |
| | | Ingreso por Recibo: | 0,00 | 0,00 | 0,00 |
| 5.5 | PRODUCTOS DE CONCESIONES Y APROVECHAMIENTOS ESPECIALES | Ingreso Directo: | 0,00 | 0,00 | 0,00 |
| | | Ingreso por Recibo: | 0,00 | 0,00 | 0,00 |
| 5.5.0 | CONCESIONES ADMINISTRATIVAS | Ingreso Directo: | 0,00 | 0,00 | 0,00 |
| | | Ingreso por Recibo: | 0,00 | 0,00 | 0,00 |
| 5.5.0.06 | | Ingreso Directo: | 0,00 | 0,00 | 0,00 |
| | | Ingreso por Recibo: | 0,00 | 0,00 | 0,00 |
| 7 | TRANSFERENCIAS DE CAPITAL | Ingreso Directo: | 0,00 | 0,00 | 0,00 |
| | | Ingreso por Recibo: | 0,00 | 0,00 | 0,00 |



Ejercicio Origen: 2012

Información a fecha: 31/12/2018

Unidad monetaria: Euros

| Clasificación Económica | Denominación | | Anulaciones por Anulación | Anulaciones por Aplaz./Fraccion. | Total Derechos Anulados |
|------------------------------------|---|----------------------------|---------------------------|----------------------------------|-------------------------|
| 7.0 | DE LA ADMINISTRACION DEL ESTADO | Ingreso Directo: | 0,00 | 0,00 | 0,00 |
| | | Ingreso por Recibo: | 0,00 | 0,00 | 0,00 |
| 7.0.1 | DE DEPARTAMENTOS MINISTERIALES | Ingreso Directo: | 0,00 | 0,00 | 0,00 |
| | | Ingreso por Recibo: | 0,00 | 0,00 | 0,00 |
| 7.0.1.01 | AGRICULTURA, PESCA, ALIMENTACION Y MEDIO AMBIENTE | Ingreso Directo: | 0,00 | 0,00 | 0,00 |
| | | Ingreso por Recibo: | 0,00 | 0,00 | 0,00 |
| 7.6 | DE CORPORACIONES LOCALES | Ingreso Directo: | 0,00 | 0,00 | 0,00 |
| | | Ingreso por Recibo: | 0,00 | 0,00 | 0,00 |
| 7.6.0 | DE AYUNTAMIENTOS | Ingreso Directo: | 0,00 | 0,00 | 0,00 |
| | | Ingreso por Recibo: | 0,00 | 0,00 | 0,00 |
| 7.6.0.09 | OTROS AYUNTAMIENTOS | Ingreso Directo: | 0,00 | 0,00 | 0,00 |
| | | Ingreso por Recibo: | 0,00 | 0,00 | 0,00 |
| 7.9 | DEL EXTERIOR | Ingreso Directo: | 0,00 | 0,00 | 0,00 |
| | | Ingreso por Recibo: | 0,00 | 0,00 | 0,00 |
| 7.9.0 | PROGRAMA OPERATIVO FONDO EUROPEO DE DESARROLLO REGIONAL (FEDER) | Ingreso Directo: | 0,00 | 0,00 | 0,00 |
| | | Ingreso por Recibo: | 0,00 | 0,00 | 0,00 |
| 7.9.0.00 | PROGRAMA COMPETITIVIDAD REGIONAL Y EMPLEO | Ingreso Directo: | 0,00 | 0,00 | 0,00 |
| | | Ingreso por Recibo: | 0,00 | 0,00 | 0,00 |
| Total Ejercicio Origen 2012 | | Ingreso Directo: | 6.076,97 | 0,00 | 6.076,97 |
| | | Ingreso por Recibo: | 236,16 | 0,00 | 236,16 |



Ejercicio Origen: 2013

Información a fecha: 31/12/2018

Unidad monetaria: Euros

| Clasificación Económica | Denominación | | Anulaciones por Anulación | Anulaciones por Aplaz./Fraccion. | Total Derechos Anulados |
|-------------------------|--|---------------------|---------------------------|----------------------------------|-------------------------|
| 1 | IMPUESTOS DIRECTOS | Ingreso Directo: | 477,94 | 0,00 | 477,94 |
| | | Ingreso por Recibo: | 192,63 | 0,00 | 192,63 |
| 1.0 | SOBRE LA RENTA | Ingreso Directo: | 0,00 | 0,00 | 0,00 |
| | | Ingreso por Recibo: | 192,63 | 0,00 | 192,63 |
| 1.0.1 | RECARGO SOBRE ACTIVIDADES ECONOMICAS | Ingreso Directo: | 0,00 | 0,00 | 0,00 |
| | | Ingreso por Recibo: | 192,63 | 0,00 | 192,63 |
| 1.1 | SOBRE EL CAPITAL | Ingreso Directo: | 477,94 | 0,00 | 477,94 |
| | | Ingreso por Recibo: | 0,00 | 0,00 | 0,00 |
| 1.1.0 | IMPUESTO SOBRE SUCESIONES Y DONACIONES | Ingreso Directo: | 0,00 | 0,00 | 0,00 |
| | | Ingreso por Recibo: | 0,00 | 0,00 | 0,00 |
| 1.1.1 | IMPUESTO SOBRE EL PATRIMONIO | Ingreso Directo: | 477,94 | 0,00 | 477,94 |
| | | Ingreso por Recibo: | 0,00 | 0,00 | 0,00 |
| 1.1.2 | | Ingreso Directo: | 0,00 | 0,00 | 0,00 |
| | | Ingreso por Recibo: | 0,00 | 0,00 | 0,00 |
| 2 | IMPUESTOS INDIRECTOS | Ingreso Directo: | 45.523,03 | 0,00 | 45.523,03 |
| | | Ingreso por Recibo: | 272,49 | 0,00 | 272,49 |
| 2.0 | SOBRE TRANSMISIONES PATRIMONIALES Y ACTOS JURIDICOS DOCUMENTADOS | Ingreso Directo: | 45.523,03 | 0,00 | 45.523,03 |
| | | Ingreso por Recibo: | 0,00 | 0,00 | 0,00 |
| 2.0.0 | SOBRE TRANSMISIONES PATRIMONIALES Y ACTOS JURIDICOS DOCUMENTADOS | Ingreso Directo: | 35.634,94 | 0,00 | 35.634,94 |
| | | Ingreso por Recibo: | 0,00 | 0,00 | 0,00 |
| 2.0.1 | | Ingreso Directo: | 9.888,09 | 0,00 | 9.888,09 |
| | | Ingreso por Recibo: | 0,00 | 0,00 | 0,00 |
| 2.2 | CANONES | Ingreso Directo: | 0,00 | 0,00 | 0,00 |
| | | Ingreso por Recibo: | 272,49 | 0,00 | 272,49 |
| 2.2.0 | CANON DE SANEAMIENTO Y DEPURACION | Ingreso Directo: | 0,00 | 0,00 | 0,00 |
| | | Ingreso por Recibo: | 272,49 | 0,00 | 272,49 |
| 3 | TASAS Y OTROS INGRESOS | Ingreso Directo: | 171.250,68 | 0,00 | 171.250,68 |
| | | Ingreso por Recibo: | 0,00 | 0,00 | 0,00 |
| 3.1 | PRESTACION DE SERVICIOS | Ingreso Directo: | 0,00 | 0,00 | 0,00 |
| | | Ingreso por Recibo: | 0,00 | 0,00 | 0,00 |
| 3.1.1 | POLITICAS SOCIALES, FAMILIA, IGUALDAD Y JUSTICIA | Ingreso Directo: | 0,00 | 0,00 | 0,00 |
| | | Ingreso por Recibo: | 0,00 | 0,00 | 0,00 |
| 3.1.1.04 | RESIDENCIA DE PERSONAS MAYORES DE LARDERO | Ingreso Directo: | 0,00 | 0,00 | 0,00 |
| | | Ingreso por Recibo: | 0,00 | 0,00 | 0,00 |
| 3.1.1.09 | CENTROS CONCERTADOS. ANCIANOS DISCAPACITADOS Y OTROS | Ingreso Directo: | 0,00 | 0,00 | 0,00 |
| | | Ingreso por Recibo: | 0,00 | 0,00 | 0,00 |
| 3.1.1.10 | CENTROS DE DIA. SERVICIO DE PERSONAS MAYORES | Ingreso Directo: | 0,00 | 0,00 | 0,00 |
| | | Ingreso por Recibo: | 0,00 | 0,00 | 0,00 |
| 3.1.5 | DE LA CONSEJERÍA DE EDUCACIÓN, FORMACION Y EMPLEO | Ingreso Directo: | 0,00 | 0,00 | 0,00 |
| | | Ingreso por Recibo: | 0,00 | 0,00 | 0,00 |
| 3.1.5.02 | | Ingreso Directo: | 0,00 | 0,00 | 0,00 |
| | | Ingreso por Recibo: | 0,00 | 0,00 | 0,00 |




Ejercicio Origen: 2013

Información a fecha: 31/12/2018

Unidad monetaria: Euros

| Clasificación Económica | Denominación | Anulaciones por Anulación | Anulaciones por Aplaz./Fraccion. | Total Derechos Anulados |
|-------------------------|--|---|----------------------------------|-------------------------|
| 3.3 | TASAS AFECTADAS EN DECRETOS DE TRANSFERENCIAS | Ingreso Directo: 0,00 Ingreso por Recibo: 0,00 | 0,00 0,00 | 0,00 0,00 |
| 3.3.2 | SALUD | Ingreso Directo: 0,00 Ingreso por Recibo: 0,00 | 0,00 0,00 | 0,00 0,00 |
| 3.3.2.03 | TASA 06.04. SERVICIOS SANITARIOS | Ingreso Directo: 0,00 Ingreso por Recibo: 0,00 | 0,00 0,00 | 0,00 0,00 |
| 3.3.9 | DESARROLLO ECONOMICO E INNOVACION | Ingreso Directo: 0,00 Ingreso por Recibo: 0,00 | 0,00 0,00 | 0,00 0,00 |
| 3.3.9.03 | TASA 19.04 DE INDUSTRIA | Ingreso Directo: 0,00 Ingreso por Recibo: 0,00 | 0,00 0,00 | 0,00 0,00 |
| 3.8 | REINTEGROS | Ingreso Directo: 11.038,87 Ingreso por Recibo: 0,00 | 0,00 0,00 | 11.038,87 0,00 |
| 3.8.0 | DE PAGOS DE EJERCICIOS ANTERIORES | Ingreso Directo: 11.038,87 Ingreso por Recibo: 0,00 | 0,00 0,00 | 11.038,87 0,00 |
| 3.9 | OTROS INGRESOS | Ingreso Directo: 160.211,81 Ingreso por Recibo: 0,00 | 0,00 0,00 | 160.211,81 0,00 |
| 3.9.1 | RECARGOS Y MULTAS | Ingreso Directo: 0,00 Ingreso por Recibo: 0,00 | 0,00 0,00 | 0,00 0,00 |
| 3.9.1.01 | INTERESES DE DEMORA | Ingreso Directo: 0,00 Ingreso por Recibo: 0,00 | 0,00 0,00 | 0,00 0,00 |
| 3.9.1.02 | MULTAS Y SANCIONES | Ingreso Directo: 0,00 Ingreso por Recibo: 0,00 | 0,00 0,00 | 0,00 0,00 |
| 3.9.9 | INGRESOS DIVERSOS | Ingreso Directo: 160.211,81 Ingreso por Recibo: 0,00 | 0,00 0,00 | 160.211,81 0,00 |
| 3.9.9.02 | COSTAS JUDICIALES | Ingreso Directo: 0,00 Ingreso por Recibo: 0,00 | 0,00 0,00 | 0,00 0,00 |
| 3.9.9.04 | OTRAS INDEMNIZACIONES | Ingreso Directo: 160.211,81 Ingreso por Recibo: 0,00 | 0,00 0,00 | 160.211,81 0,00 |
| 3.9.9.99 | OTROS INGRESOS DIVERSOS | Ingreso Directo: 0,00 Ingreso por Recibo: 0,00 | 0,00 0,00 | 0,00 0,00 |
| 5 | INGRESOS PATRIMONIALES | Ingreso Directo: 0,00 Ingreso por Recibo: 0,00 | 0,00 0,00 | 0,00 0,00 |
| 5.4 | RENTAS DE BIENES INMUEBLES | Ingreso Directo: 0,00 Ingreso por Recibo: 0,00 | 0,00 0,00 | 0,00 0,00 |
| 5.4.0 | ARRENDAMIENTOS DE FINCAS URBANAS | Ingreso Directo: 0,00 Ingreso por Recibo: 0,00 | 0,00 0,00 | 0,00 0,00 |
| 5.4.0.01 | ARRENDAMIENTOS PARA VIVIENDA | Ingreso Directo: 0,00 Ingreso por Recibo: 0,00 | 0,00 0,00 | 0,00 0,00 |
| 5.5 | PRODUCTOS DE CONCESIONES Y APROVECHAMIENTOS ESPECIALES | Ingreso Directo: 0,00 Ingreso por Recibo: 0,00 | 0,00 0,00 | 0,00 0,00 |
| 5.5.0 | CONCESIONES ADMINISTRATIVAS | Ingreso Directo: 0,00 Ingreso por Recibo: 0,00 | 0,00 0,00 | 0,00 0,00 |



**Gobierno
de La
Rioja**

Adm. Pública y Hacienda

Ejercicio: 2018

SICAP - Sistema de Información Contable

II. DERECHOS A COBRAR DE PRESUPUESTOS CERRADOS - DERECHOS ANULADOS

Página 32

Ejercicio Origen: 2013

Información a fecha: 31/12/2018

Unidad monetaria: Euros

| Clasificación Economica | Denominación | Anulaciones por Anulación | Anulaciones por Aplaz./Fraccion. | Total Derechos Anulados |
|------------------------------------|--------------|------------------------------------|--|-------------------------------|
| 5.5.0.06 | | Ingreso Directo: 0,00 | 0,00 | 0,00 |
| | | Ingreso por Recibo: 0,00 | 0,00 | 0,00 |
| Total Ejercicio Origen 2013 | | Ingreso Directo: 217.251,65 | 0,00 | 217.251,65 |
| | | greso por Recibo: 465,12 | 0,00 | 465,12 |



| Clasificación Económica | Denominación | | Anulaciones por Anulación | Anulaciones por Aplaz./Fraccion. | Total Derechos Anulados |
|-------------------------|--|---------------------|---------------------------|----------------------------------|-------------------------|
| 1 | IMPUESTOS DIRECTOS | Ingreso Directo: | 0,00 | 0,00 | 0,00 |
| | | Ingreso por Recibo: | 292,67 | 0,00 | 292,67 |
| 1.0 | SOBRE LA RENTA | Ingreso Directo: | 0,00 | 0,00 | 0,00 |
| | | Ingreso por Recibo: | 292,67 | 0,00 | 292,67 |
| 1.0.1 | RECARGO SOBRE ACTIVIDADES ECONOMICAS | Ingreso Directo: | 0,00 | 0,00 | 0,00 |
| | | Ingreso por Recibo: | 292,67 | 0,00 | 292,67 |
| 1.1 | SOBRE EL CAPITAL | Ingreso Directo: | 0,00 | 0,00 | 0,00 |
| | | Ingreso por Recibo: | 0,00 | 0,00 | 0,00 |
| 1.1.0 | IMPUESTO SOBRE SUCESIONES Y DONACIONES | Ingreso Directo: | 0,00 | 0,00 | 0,00 |
| | | Ingreso por Recibo: | 0,00 | 0,00 | 0,00 |
| 1.1.2 | | Ingreso Directo: | 0,00 | 0,00 | 0,00 |
| | | Ingreso por Recibo: | 0,00 | 0,00 | 0,00 |
| 2 | IMPUESTOS INDIRECTOS | Ingreso Directo: | 131.521,53 | 0,00 | 131.521,53 |
| | | Ingreso por Recibo: | 660,73 | 0,00 | 660,73 |
| 2.0 | SOBRE TRANSMISIONES PATRIMONIALES Y ACTOS JURIDICOS DOCUMENTADOS | Ingreso Directo: | 131.521,53 | 0,00 | 131.521,53 |
| | | Ingreso por Recibo: | 0,00 | 0,00 | 0,00 |
| 2.0.0 | SOBRE TRANSMISIONES PATRIMONIALES Y ACTOS JURIDICOS DOCUMENTADOS | Ingreso Directo: | 124.598,68 | 0,00 | 124.598,68 |
| | | Ingreso por Recibo: | 0,00 | 0,00 | 0,00 |
| 2.0.1 | | Ingreso Directo: | 6.922,85 | 0,00 | 6.922,85 |
| | | Ingreso por Recibo: | 0,00 | 0,00 | 0,00 |
| 2.1 | TRIBUTOS SOBRE EL JUEGO | Ingreso Directo: | 0,00 | 0,00 | 0,00 |
| | | Ingreso por Recibo: | 0,00 | 0,00 | 0,00 |
| 2.1.0 | TRIBUTOS SOBRE EL JUEGO | Ingreso Directo: | 0,00 | 0,00 | 0,00 |
| | | Ingreso por Recibo: | 0,00 | 0,00 | 0,00 |
| 2.2 | CANONES | Ingreso Directo: | 0,00 | 0,00 | 0,00 |
| | | Ingreso por Recibo: | 660,73 | 0,00 | 660,73 |
| 2.2.0 | CANON DE SANEAMIENTO Y DEPURACION | Ingreso Directo: | 0,00 | 0,00 | 0,00 |
| | | Ingreso por Recibo: | 660,73 | 0,00 | 660,73 |
| 3 | TASAS Y OTROS INGRESOS | Ingreso Directo: | 0,00 | 0,00 | 0,00 |
| | | Ingreso por Recibo: | 0,00 | 0,00 | 0,00 |
| 3.1 | PRESTACION DE SERVICIOS | Ingreso Directo: | 0,00 | 0,00 | 0,00 |
| | | Ingreso por Recibo: | 0,00 | 0,00 | 0,00 |
| 3.1.1 | POLITICAS SOCIALES, FAMILIA, IGUALDAD Y JUSTICIA | Ingreso Directo: | 0,00 | 0,00 | 0,00 |
| | | Ingreso por Recibo: | 0,00 | 0,00 | 0,00 |
| 3.1.1.02 | RESIDENCIA DE PERSONAS MAYORES DE CALAHORRA | Ingreso Directo: | 0,00 | 0,00 | 0,00 |
| | | Ingreso por Recibo: | 0,00 | 0,00 | 0,00 |
| 3.1.1.04 | RESIDENCIA DE PERSONAS MAYORES DE LARDERO | Ingreso Directo: | 0,00 | 0,00 | 0,00 |
| | | Ingreso por Recibo: | 0,00 | 0,00 | 0,00 |
| 3.1.1.09 | CENTROS CONCERTADOS, ANCIANOS DISCAPACITADOS Y OTROS | Ingreso Directo: | 0,00 | 0,00 | 0,00 |
| | | Ingreso por Recibo: | 0,00 | 0,00 | 0,00 |
| 3.1.5 | DE LA CONSEJERÍA DE EDUCACIÓN, FORMACION Y EMPLEO | Ingreso Directo: | 0,00 | 0,00 | 0,00 |
| | | Ingreso por Recibo: | 0,00 | 0,00 | 0,00 |




Ejercicio Origen: 2014

Información a fecha: 31/12/2018

Unidad monetaria: Euros

| Clasificación Económica | Denominación | | Anulaciones por Anulación | Anulaciones por Aplaz./Fraccion. | Total Derechos Anulados |
|-------------------------|---|---------------------|---------------------------|----------------------------------|-------------------------|
| 3.1.5.03 | ESCUELAS INFANTILES DE PRIMER CICLO | Ingreso Directo: | 0,00 | 0,00 | 0,00 |
| | | Ingreso por Recibo: | 0,00 | 0,00 | 0,00 |
| 3.3 | TASAS AFECTADAS EN DECRETOS DE TRANSFERENCIAS | Ingreso Directo: | 0,00 | 0,00 | 0,00 |
| | | Ingreso por Recibo: | 0,00 | 0,00 | 0,00 |
| 3.3.2 | SALUD | Ingreso Directo: | 0,00 | 0,00 | 0,00 |
| | | Ingreso por Recibo: | 0,00 | 0,00 | 0,00 |
| 3.3.2.03 | TASA 06.04. SERVICIOS SANITARIOS | Ingreso Directo: | 0,00 | 0,00 | 0,00 |
| | | Ingreso por Recibo: | 0,00 | 0,00 | 0,00 |
| 3.3.9 | DESARROLLO ECONOMICO E INNOVACION | Ingreso Directo: | 0,00 | 0,00 | 0,00 |
| | | Ingreso por Recibo: | 0,00 | 0,00 | 0,00 |
| 3.3.9.03 | TASA 19.04 DE INDUSTRIA | Ingreso Directo: | 0,00 | 0,00 | 0,00 |
| | | Ingreso por Recibo: | 0,00 | 0,00 | 0,00 |
| 3.8 | REINTEGROS | Ingreso Directo: | 0,00 | 0,00 | 0,00 |
| | | Ingreso por Recibo: | 0,00 | 0,00 | 0,00 |
| 3.8.0 | DE PAGOS DE EJERCICIOS ANTERIORES | Ingreso Directo: | 0,00 | 0,00 | 0,00 |
| | | Ingreso por Recibo: | 0,00 | 0,00 | 0,00 |
| 3.9 | OTROS INGRESOS | Ingreso Directo: | 0,00 | 0,00 | 0,00 |
| | | Ingreso por Recibo: | 0,00 | 0,00 | 0,00 |
| 3.9.1 | RECARGOS Y MULTAS | Ingreso Directo: | 0,00 | 0,00 | 0,00 |
| | | Ingreso por Recibo: | 0,00 | 0,00 | 0,00 |
| 3.9.1.02 | MULTAS Y SANCIONES | Ingreso Directo: | 0,00 | 0,00 | 0,00 |
| | | Ingreso por Recibo: | 0,00 | 0,00 | 0,00 |
| 3.9.9 | INGRESOS DIVERSOS | Ingreso Directo: | 0,00 | 0,00 | 0,00 |
| | | Ingreso por Recibo: | 0,00 | 0,00 | 0,00 |
| 3.9.9.02 | COSTAS JUDICIALES | Ingreso Directo: | 0,00 | 0,00 | 0,00 |
| | | Ingreso por Recibo: | 0,00 | 0,00 | 0,00 |
| 3.9.9.04 | OTRAS INDEMNIZACIONES | Ingreso Directo: | 0,00 | 0,00 | 0,00 |
| | | Ingreso por Recibo: | 0,00 | 0,00 | 0,00 |
| 5 | INGRESOS PATRIMONIALES | Ingreso Directo: | 0,00 | 0,00 | 0,00 |
| | | Ingreso por Recibo: | 0,00 | 0,00 | 0,00 |
| 5.4 | RENTAS DE BIENES INMUEBLES | Ingreso Directo: | 0,00 | 0,00 | 0,00 |
| | | Ingreso por Recibo: | 0,00 | 0,00 | 0,00 |
| 5.4.0 | ARRENDAMIENTOS DE FINCAS URBANAS | Ingreso Directo: | 0,00 | 0,00 | 0,00 |
| | | Ingreso por Recibo: | 0,00 | 0,00 | 0,00 |
| 5.4.0.01 | ARRENDAMIENTOS PARA VIVIENDA | Ingreso Directo: | 0,00 | 0,00 | 0,00 |
| | | Ingreso por Recibo: | 0,00 | 0,00 | 0,00 |
| 7 | TRANSFERENCIAS DE CAPITAL | Ingreso Directo: | 0,00 | 0,00 | 0,00 |
| | | Ingreso por Recibo: | 0,00 | 0,00 | 0,00 |
| 7.6 | DE CORPORACIONES LOCALES | Ingreso Directo: | 0,00 | 0,00 | 0,00 |
| | | Ingreso por Recibo: | 0,00 | 0,00 | 0,00 |
| 7.6.0 | DE AYUNTAMIENTOS | Ingreso Directo: | 0,00 | 0,00 | 0,00 |
| | | Ingreso por Recibo: | 0,00 | 0,00 | 0,00 |



**Gobierno
de La
Rioja**

Adm. Pública y Hacienda

Ejercicio: 2018

SICAP - Sistema de Información Contable

II. DERECHOS A COBRAR DE PRESUPUESTOS CERRADOS - DERECHOS ANULADOS


Página 35

Ejercicio Origen: 2014

Información a fecha: 31/12/2018

Unidad monetaria: Euros

| Clasificación Económica | Denominación | Anulaciones por Anulación | Anulaciones por Aplaz./Fraccion. | Total Derechos Anulados |
|------------------------------------|---------------------|--|--|--|
| 7.6.0.09 | OTROS AYUNTAMIENTOS | Ingreso Directo: 0,00 Ingreso por Recibo: 0,00 | 0,00 0,00 | 0,00 0,00 |
| Total Ejercicio Origen 2014 | | Ingreso Directo: ngreso por Recibo: | 131.521,53 953,40 | 0,00 0,00 131.521,53 953,40 |



| Clasificación Económica | Denominación | | Anulaciones por Anulación | Anulaciones por Aplaz./Fraccion. | Total Derechos Anulados |
|-------------------------|--|---------------------|---------------------------|----------------------------------|-------------------------|
| 1 | IMPUESTOS DIRECTOS | Ingreso Directo: | 269.004,28 | 0,00 | 269.004,28 |
| | | Ingreso por Recibo: | 754,30 | 0,00 | 754,30 |
| 1.0 | SOBRE LA RENTA | Ingreso Directo: | 0,00 | 0,00 | 0,00 |
| | | Ingreso por Recibo: | 754,30 | 0,00 | 754,30 |
| 1.0.1 | RECARGO SOBRE ACTIVIDADES ECONOMICAS | Ingreso Directo: | 0,00 | 0,00 | 0,00 |
| | | Ingreso por Recibo: | 754,30 | 0,00 | 754,30 |
| 1.1 | SOBRE EL CAPITAL | Ingreso Directo: | 269.004,28 | 0,00 | 269.004,28 |
| | | Ingreso por Recibo: | 0,00 | 0,00 | 0,00 |
| 1.1.0 | IMPUESTO SOBRE SUCESIONES Y DONACIONES | Ingreso Directo: | 58.213,52 | 0,00 | 58.213,52 |
| | | Ingreso por Recibo: | 0,00 | 0,00 | 0,00 |
| 1.1.2 | | Ingreso Directo: | 210.790,76 | 0,00 | 210.790,76 |
| | | Ingreso por Recibo: | 0,00 | 0,00 | 0,00 |
| 2 | IMPUESTOS INDIRECTOS | Ingreso Directo: | 26.156,89 | 0,00 | 26.156,89 |
| | | Ingreso por Recibo: | 961,69 | 0,00 | 961,69 |
| 2.0 | SOBRE TRANSMISIONES PATRIMONIALES Y ACTOS JURIDICOS DOCUMENTADOS | Ingreso Directo: | 26.156,89 | 0,00 | 26.156,89 |
| | | Ingreso por Recibo: | 0,00 | 0,00 | 0,00 |
| 2.0.0 | SOBRE TRANSMISIONES PATRIMONIALES Y ACTOS JURIDICOS DOCUMENTADOS | Ingreso Directo: | 17.370,25 | 0,00 | 17.370,25 |
| | | Ingreso por Recibo: | 0,00 | 0,00 | 0,00 |
| 2.0.1 | | Ingreso Directo: | 8.786,64 | 0,00 | 8.786,64 |
| | | Ingreso por Recibo: | 0,00 | 0,00 | 0,00 |
| 2.1 | TRIBUTOS SOBRE EL JUEGO | Ingreso Directo: | 0,00 | 0,00 | 0,00 |
| | | Ingreso por Recibo: | 0,00 | 0,00 | 0,00 |
| 2.1.0 | TRIBUTOS SOBRE EL JUEGO | Ingreso Directo: | 0,00 | 0,00 | 0,00 |
| | | Ingreso por Recibo: | 0,00 | 0,00 | 0,00 |
| 2.2 | CANONES | Ingreso Directo: | 0,00 | 0,00 | 0,00 |
| | | Ingreso por Recibo: | 961,69 | 0,00 | 961,69 |
| 2.2.0 | CANON DE SANEAMIENTO Y DEPURACION | Ingreso Directo: | 0,00 | 0,00 | 0,00 |
| | | Ingreso por Recibo: | 961,69 | 0,00 | 961,69 |
| 3 | TASAS Y OTROS INGRESOS | Ingreso Directo: | 0,00 | 0,00 | 0,00 |
| | | Ingreso por Recibo: | 0,00 | 0,00 | 0,00 |
| 3.1 | PRESTACION DE SERVICIOS | Ingreso Directo: | 0,00 | 0,00 | 0,00 |
| | | Ingreso por Recibo: | 0,00 | 0,00 | 0,00 |
| 3.1.1 | POLITICAS SOCIALES, FAMILIA, IGUALDAD Y JUSTICIA | Ingreso Directo: | 0,00 | 0,00 | 0,00 |
| | | Ingreso por Recibo: | 0,00 | 0,00 | 0,00 |
| 3.1.1.04 | RESIDENCIA DE PERSONAS MAYORES DE LARDERO | Ingreso Directo: | 0,00 | 0,00 | 0,00 |
| | | Ingreso por Recibo: | 0,00 | 0,00 | 0,00 |
| 3.1.1.09 | CENTROS CONCERTADOS, ANCIANOS DISCAPACITADOS Y OTROS | Ingreso Directo: | 0,00 | 0,00 | 0,00 |
| | | Ingreso por Recibo: | 0,00 | 0,00 | 0,00 |
| 3.1.1.10 | CENTROS DE DIA. SERVICIO DE PERSONAS MAYORES | Ingreso Directo: | 0,00 | 0,00 | 0,00 |
| | | Ingreso por Recibo: | 0,00 | 0,00 | 0,00 |
| 3.1.5 | DE LA CONSEJERÍA DE EDUCACIÓN, FORMACION Y EMPLEO | Ingreso Directo: | 0,00 | 0,00 | 0,00 |
| | | Ingreso por Recibo: | 0,00 | 0,00 | 0,00 |



Ejercicio Origen: 2015

Información a fecha: 31/12/2018

Unidad monetaria: Euros

| Clasificación Económica | Denominación | | Anulaciones por Anulación | Anulaciones por Aplaz./Fraccion. | Total Derechos Anulados |
|-------------------------|---|---------------------|---------------------------|----------------------------------|-------------------------|
| 3.1.5.03 | ESCUELAS INFANTILES DE PRIMER CICLO | Ingreso Directo: | 0,00 | 0,00 | 0,00 |
| | | Ingreso por Recibo: | 0,00 | 0,00 | 0,00 |
| 3.3 | TASAS AFECTADAS EN DECRETOS DE TRANSFERENCIAS | Ingreso Directo: | 0,00 | 0,00 | 0,00 |
| | | Ingreso por Recibo: | 0,00 | 0,00 | 0,00 |
| 3.3.2 | SALUD | Ingreso Directo: | 0,00 | 0,00 | 0,00 |
| | | Ingreso por Recibo: | 0,00 | 0,00 | 0,00 |
| 3.3.2.03 | TASA 06.04. SERVICIOS SANITARIOS | Ingreso Directo: | 0,00 | 0,00 | 0,00 |
| | | Ingreso por Recibo: | 0,00 | 0,00 | 0,00 |
| 3.3.9 | DESARROLLO ECONOMICO E INNOVACION | Ingreso Directo: | 0,00 | 0,00 | 0,00 |
| | | Ingreso por Recibo: | 0,00 | 0,00 | 0,00 |
| 3.3.9.03 | TASA 19.04 DE INDUSTRIA | Ingreso Directo: | 0,00 | 0,00 | 0,00 |
| | | Ingreso por Recibo: | 0,00 | 0,00 | 0,00 |
| 3.8 | REINTEGROS | Ingreso Directo: | 0,00 | 0,00 | 0,00 |
| | | Ingreso por Recibo: | 0,00 | 0,00 | 0,00 |
| 3.8.0 | DE PAGOS DE EJERCICIOS ANTERIORES | Ingreso Directo: | 0,00 | 0,00 | 0,00 |
| | | Ingreso por Recibo: | 0,00 | 0,00 | 0,00 |
| 3.9 | OTROS INGRESOS | Ingreso Directo: | 0,00 | 0,00 | 0,00 |
| | | Ingreso por Recibo: | 0,00 | 0,00 | 0,00 |
| 3.9.1 | RECARGOS Y MULTAS | Ingreso Directo: | 0,00 | 0,00 | 0,00 |
| | | Ingreso por Recibo: | 0,00 | 0,00 | 0,00 |
| 3.9.1.01 | INTERESES DE DEMORA | Ingreso Directo: | 0,00 | 0,00 | 0,00 |
| | | Ingreso por Recibo: | 0,00 | 0,00 | 0,00 |
| 3.9.1.02 | MULTAS Y SANCIONES | Ingreso Directo: | 0,00 | 0,00 | 0,00 |
| | | Ingreso por Recibo: | 0,00 | 0,00 | 0,00 |
| 3.9.9 | INGRESOS DIVERSOS | Ingreso Directo: | 0,00 | 0,00 | 0,00 |
| | | Ingreso por Recibo: | 0,00 | 0,00 | 0,00 |
| 3.9.9.02 | COSTAS JUDICIALES | Ingreso Directo: | 0,00 | 0,00 | 0,00 |
| | | Ingreso por Recibo: | 0,00 | 0,00 | 0,00 |
| 3.9.9.04 | OTRAS INDEMNIZACIONES | Ingreso Directo: | 0,00 | 0,00 | 0,00 |
| | | Ingreso por Recibo: | 0,00 | 0,00 | 0,00 |
| 4 | TRANSFERENCIAS CORRIENTES | Ingreso Directo: | 146.804,00 | 0,00 | 146.804,00 |
| | | Ingreso por Recibo: | 0,00 | 0,00 | 0,00 |
| 4.1 | DE ORGANISMOS AUTONOMOS DE LA ADMINISTRACIÓN GENERAL DEL ESTADO | Ingreso Directo: | 146.804,00 | 0,00 | 146.804,00 |
| | | Ingreso por Recibo: | 0,00 | 0,00 | 0,00 |
| 4.1.0 | DE ORGANISMOS AUTONOMOS | Ingreso Directo: | 146.804,00 | 0,00 | 146.804,00 |
| | | Ingreso por Recibo: | 0,00 | 0,00 | 0,00 |
| 4.1.0.00 | SERVICIO PÚBLICO DE EMPLEO ESTATAL | Ingreso Directo: | 146.804,00 | 0,00 | 146.804,00 |
| | | Ingreso por Recibo: | 0,00 | 0,00 | 0,00 |
| 5 | INGRESOS PATRIMONIALES | Ingreso Directo: | 0,00 | 0,00 | 0,00 |
| | | Ingreso por Recibo: | 0,00 | 0,00 | 0,00 |
| 5.4 | RENTAS DE BIENES INMUEBLES | Ingreso Directo: | 0,00 | 0,00 | 0,00 |
| | | Ingreso por Recibo: | 0,00 | 0,00 | 0,00 |



Ejercicio Origen: 2015

Información a fecha: 31/12/2018

Unidad monetaria: Euros

| Clasificación Económica | Denominación | | Anulaciones por Anulación | Anulaciones por Aplaz./Fraccion. | Total Derechos Anulados |
|------------------------------------|----------------------------------|---------------------------|---------------------------|----------------------------------|-------------------------|
| 5.4.0 | ARRENDAMIENTOS DE FINCAS URBANAS | Ingreso Directo: | 0,00 | 0,00 | 0,00 |
| | | Ingreso por Recibo: | 0,00 | 0,00 | 0,00 |
| 5.4.0.01 | ARRENDAMIENTOS PARA VIVIENDA | Ingreso Directo: | 0,00 | 0,00 | 0,00 |
| | | Ingreso por Recibo: | 0,00 | 0,00 | 0,00 |
| 7 | TRANSFERENCIAS DE CAPITAL | Ingreso Directo: | 0,00 | 0,00 | 0,00 |
| | | Ingreso por Recibo: | 0,00 | 0,00 | 0,00 |
| 7.6 | DE CORPORACIONES LOCALES | Ingreso Directo: | 0,00 | 0,00 | 0,00 |
| | | Ingreso por Recibo: | 0,00 | 0,00 | 0,00 |
| 7.6.0 | DE AYUNTAMIENTOS | Ingreso Directo: | 0,00 | 0,00 | 0,00 |
| | | Ingreso por Recibo: | 0,00 | 0,00 | 0,00 |
| 7.6.0.09 | OTROS AYUNTAMIENTOS | Ingreso Directo: | 0,00 | 0,00 | 0,00 |
| | | Ingreso por Recibo: | 0,00 | 0,00 | 0,00 |
| Total Ejercicio Origen 2015 | | Ingreso Directo: | 441.965,17 | 0,00 | 441.965,17 |
| | | ngreso por Recibo: | 1.715,99 | 0,00 | 1.715,99 |



II. DERECHOS A COBRAR DE PRESUPUESTOS CERRADOS - DERECHOS ANULADOS

Ejercicio Origen: 2016

Información a fecha: 31/12/2018

Unidad monetaria: Euros

| Clasificación Económica | Denominación | Anulaciones por Anulación | Anulaciones por Aplaz./Fraccion. | Total Derechos Anulados |
|-------------------------|--|--|----------------------------------|-------------------------|
| 1 | IMPUESTOS DIRECTOS | Ingreso Directo: 21.227,89 Ingreso por Recibo: 892,50 | 0,00 0,00 | 21.227,89 892,50 |
| 1.0 | SOBRE LA RENTA | Ingreso Directo: 0,00 Ingreso por Recibo: 892,50 | 0,00 0,00 | 0,00 892,50 |
| 1.0.1 | RECARGO SOBRE ACTIVIDADES ECONOMICAS | Ingreso Directo: 0,00 Ingreso por Recibo: 892,50 | 0,00 0,00 | 0,00 892,50 |
| 1.1 | SOBRE EL CAPITAL | Ingreso Directo: 21.227,89 Ingreso por Recibo: 0,00 | 0,00 0,00 | 21.227,89 0,00 |
| 1.1.0 | IMPUESTO SOBRE SUCESIONES Y DONACIONES | Ingreso Directo: 21.227,89 Ingreso por Recibo: 0,00 | 0,00 0,00 | 21.227,89 0,00 |
| 1.1.0.01 | IMPUESTO SOBRE SUCESIONES | Ingreso Directo: 0,00 Ingreso por Recibo: 0,00 | 0,00 0,00 | 0,00 0,00 |
| 1.1.0.02 | IMPUESTO SOBRE DONACIONES | Ingreso Directo: 21.227,89 Ingreso por Recibo: 0,00 | 0,00 0,00 | 21.227,89 0,00 |
| 1.1.1 | IMPUESTO SOBRE EL PATRIMONIO | Ingreso Directo: 0,00 Ingreso por Recibo: 0,00 | 0,00 0,00 | 0,00 0,00 |
| 2 | IMPUESTOS INDIRECTOS | Ingreso Directo: 10.714,51 Ingreso por Recibo: 1.381,70 | 0,00 0,00 | 10.714,51 1.381,70 |
| 2.0 | SOBRE TRANSMISIONES PATRIMONIALES Y ACTOS JURIDICOS DOCUMENTADOS | Ingreso Directo: 10.714,51 Ingreso por Recibo: 0,00 | 0,00 0,00 | 10.714,51 0,00 |
| 2.0.0 | SOBRE TRANSMISIONES PATRIMONIALES Y ACTOS JURIDICOS DOCUMENTADOS | Ingreso Directo: 10.714,51 Ingreso por Recibo: 0,00 | 0,00 0,00 | 10.714,51 0,00 |
| 2.0.0.01 | SOBRE TRANSMISIONES PATRIMONIALES | Ingreso Directo: 10.714,51 Ingreso por Recibo: 0,00 | 0,00 0,00 | 10.714,51 0,00 |
| 2.0.0.02 | SOBRE ACTOS JURIDICOS DOCUMENTADOS | Ingreso Directo: 0,00 Ingreso por Recibo: 0,00 | 0,00 0,00 | 0,00 0,00 |
| 2.0.1 | | Ingreso Directo: 0,00 Ingreso por Recibo: 0,00 | 0,00 0,00 | 0,00 0,00 |
| 2.2 | CANONES | Ingreso Directo: 0,00 Ingreso por Recibo: 1.381,70 | 0,00 0,00 | 0,00 1.381,70 |
| 2.2.0 | CANON DE SANEAMIENTO Y DEPURACION | Ingreso Directo: 0,00 Ingreso por Recibo: 1.381,70 | 0,00 0,00 | 0,00 1.381,70 |
| 3 | TASAS Y OTROS INGRESOS | Ingreso Directo: 88.179,86 Ingreso por Recibo: 0,00 | 0,00 0,00 | 88.179,86 0,00 |
| 3.1 | PRESTACION DE SERVICIOS | Ingreso Directo: 0,00 Ingreso por Recibo: 0,00 | 0,00 0,00 | 0,00 0,00 |
| 3.1.1 | POLITICAS SOCIALES, FAMILIA, IGUALDAD Y JUSTICIA | Ingreso Directo: 0,00 Ingreso por Recibo: 0,00 | 0,00 0,00 | 0,00 0,00 |
| 3.1.1.02 | RESIDENCIA DE PERSONAS MAYORES DE CALAHORRA | Ingreso Directo: 0,00 Ingreso por Recibo: 0,00 | 0,00 0,00 | 0,00 0,00 |
| 3.1.1.04 | RESIDENCIA DE PERSONAS MAYORES DE LARDERO | Ingreso Directo: 0,00 Ingreso por Recibo: 0,00 | 0,00 0,00 | 0,00 0,00 |




Ejercicio Origen: 2016

Información a fecha: 31/12/2018

Unidad monetaria: Euros

| Clasificación Económica | Denominación | | Anulaciones por Anulación | Anulaciones por Aplaz./Fraccion. | Total Derechos Anulados |
|-------------------------|--|---------------------|---------------------------|----------------------------------|-------------------------|
| 3.1.1.09 | CENTROS CONCERTADOS, ANCIANOS DISCAPACITADOS Y OTROS | Ingreso Directo: | 0,00 | 0,00 | 0,00 |
| | | Ingreso por Recibo: | 0,00 | 0,00 | 0,00 |
| 3.1.1.10 | CENTROS DE DIA. SERVICIO DE PERSONAS MAYORES | Ingreso Directo: | 0,00 | 0,00 | 0,00 |
| | | Ingreso por Recibo: | 0,00 | 0,00 | 0,00 |
| 3.1.5 | DE LA CONSEJERÍA DE EDUCACIÓN, FORMACION Y EMPLEO | Ingreso Directo: | 0,00 | 0,00 | 0,00 |
| | | Ingreso por Recibo: | 0,00 | 0,00 | 0,00 |
| 3.1.5.03 | ESCUELAS INFANTILES DE PRIMER CICLO | Ingreso Directo: | 0,00 | 0,00 | 0,00 |
| | | Ingreso por Recibo: | 0,00 | 0,00 | 0,00 |
| 3.3 | TASAS AFECTADAS EN DECRETOS DE TRANSFERENCIAS | Ingreso Directo: | 0,00 | 0,00 | 0,00 |
| | | Ingreso por Recibo: | 0,00 | 0,00 | 0,00 |
| 3.3.2 | SALUD | Ingreso Directo: | 0,00 | 0,00 | 0,00 |
| | | Ingreso por Recibo: | 0,00 | 0,00 | 0,00 |
| 3.3.2.03 | TASA 06.04. SERVICIOS SANITARIOS | Ingreso Directo: | 0,00 | 0,00 | 0,00 |
| | | Ingreso por Recibo: | 0,00 | 0,00 | 0,00 |
| 3.3.2.04 | TASA 06.05 INSPECCIONES Y CONTROLES SANITARIOS DE CARNES FRESCAS | Ingreso Directo: | 0,00 | 0,00 | 0,00 |
| | | Ingreso por Recibo: | 0,00 | 0,00 | 0,00 |
| 3.3.5 | FOMENTO Y POLITICA TERRITORIAL | Ingreso Directo: | 0,00 | 0,00 | 0,00 |
| | | Ingreso por Recibo: | 0,00 | 0,00 | 0,00 |
| 3.3.5.07 | TASA 09.08 OCUPACION Y APROVECHAMIENTO DE DOMINIO PÚBLICO | Ingreso Directo: | 0,00 | 0,00 | 0,00 |
| | | Ingreso por Recibo: | 0,00 | 0,00 | 0,00 |
| 3.3.9 | DESARROLLO ECONOMICO E INNOVACION | Ingreso Directo: | 0,00 | 0,00 | 0,00 |
| | | Ingreso por Recibo: | 0,00 | 0,00 | 0,00 |
| 3.3.9.03 | TASA 19.04 DE INDUSTRIA | Ingreso Directo: | 0,00 | 0,00 | 0,00 |
| | | Ingreso por Recibo: | 0,00 | 0,00 | 0,00 |
| 3.8 | REINTEGROS | Ingreso Directo: | 88.051,41 | 0,00 | 88.051,41 |
| | | Ingreso por Recibo: | 0,00 | 0,00 | 0,00 |
| 3.8.0 | DE PAGOS DE EJERCICIOS ANTERIORES | Ingreso Directo: | 88.051,41 | 0,00 | 88.051,41 |
| | | Ingreso por Recibo: | 0,00 | 0,00 | 0,00 |
| 3.9 | OTROS INGRESOS | Ingreso Directo: | 128,45 | 0,00 | 128,45 |
| | | Ingreso por Recibo: | 0,00 | 0,00 | 0,00 |
| 3.9.1 | RECARGOS Y MULTAS | Ingreso Directo: | 128,45 | 0,00 | 128,45 |
| | | Ingreso por Recibo: | 0,00 | 0,00 | 0,00 |
| 3.9.1.01 | INTERESES DE DEMORA | Ingreso Directo: | 128,45 | 0,00 | 128,45 |
| | | Ingreso por Recibo: | 0,00 | 0,00 | 0,00 |
| 3.9.1.02 | MULTAS Y SANCIONES | Ingreso Directo: | 0,00 | 0,00 | 0,00 |
| | | Ingreso por Recibo: | 0,00 | 0,00 | 0,00 |
| 3.9.9 | INGRESOS DIVERSOS | Ingreso Directo: | 0,00 | 0,00 | 0,00 |
| | | Ingreso por Recibo: | 0,00 | 0,00 | 0,00 |
| 3.9.9.02 | COSTAS JUDICIALES | Ingreso Directo: | 0,00 | 0,00 | 0,00 |
| | | Ingreso por Recibo: | 0,00 | 0,00 | 0,00 |
| 3.9.9.99 | OTROS INGRESOS DIVERSOS | Ingreso Directo: | 0,00 | 0,00 | 0,00 |
| | | Ingreso por Recibo: | 0,00 | 0,00 | 0,00 |



Ejercicio Origen: 2016

Información a fecha: 31/12/2018

Unidad monetaria: Euros

| Clasificación Económica | Denominación | | Anulaciones por Anulación | Anulaciones por Aplaz./Fraccion. | Total Derechos Anulados |
|------------------------------------|--|----------------------------|---------------------------|----------------------------------|-------------------------|
| 4 | TRANSFERENCIAS CORRIENTES | Ingreso Directo: | 0,00 | 0,00 | 0,00 |
| | | Ingreso por Recibo: | 0,00 | 0,00 | 0,00 |
| 4.7 | DE EMPRESAS PRIVADAS | Ingreso Directo: | 0,00 | 0,00 | 0,00 |
| | | Ingreso por Recibo: | 0,00 | 0,00 | 0,00 |
| 4.7.3 | OBRA SOCIAL CAJAS DE AHORRO | Ingreso Directo: | 0,00 | 0,00 | 0,00 |
| | | Ingreso por Recibo: | 0,00 | 0,00 | 0,00 |
| 5 | INGRESOS PATRIMONIALES | Ingreso Directo: | 0,00 | 0,00 | 0,00 |
| | | Ingreso por Recibo: | 0,00 | 0,00 | 0,00 |
| 5.4 | RENTAS DE BIENES INMUEBLES | Ingreso Directo: | 0,00 | 0,00 | 0,00 |
| | | Ingreso por Recibo: | 0,00 | 0,00 | 0,00 |
| 5.4.0 | ARRENDAMIENTOS DE FINCAS URBANAS | Ingreso Directo: | 0,00 | 0,00 | 0,00 |
| | | Ingreso por Recibo: | 0,00 | 0,00 | 0,00 |
| 5.4.0.01 | ARRENDAMIENTOS PARA VIVIENDA | Ingreso Directo: | 0,00 | 0,00 | 0,00 |
| | | Ingreso por Recibo: | 0,00 | 0,00 | 0,00 |
| 5.5 | PRODUCTOS DE CONCESIONES Y APROVECHAMIENTOS ESPECIALES | Ingreso Directo: | 0,00 | 0,00 | 0,00 |
| | | Ingreso por Recibo: | 0,00 | 0,00 | 0,00 |
| 5.5.0 | CONCESIONES ADMINISTRATIVAS | Ingreso Directo: | 0,00 | 0,00 | 0,00 |
| | | Ingreso por Recibo: | 0,00 | 0,00 | 0,00 |
| 5.5.0.99 | OTRAS CONCESIONES | Ingreso Directo: | 0,00 | 0,00 | 0,00 |
| | | Ingreso por Recibo: | 0,00 | 0,00 | 0,00 |
| 7 | TRANSFERENCIAS DE CAPITAL | Ingreso Directo: | 0,00 | 0,00 | 0,00 |
| | | Ingreso por Recibo: | 0,00 | 0,00 | 0,00 |
| 7.6 | DE CORPORACIONES LOCALES | Ingreso Directo: | 0,00 | 0,00 | 0,00 |
| | | Ingreso por Recibo: | 0,00 | 0,00 | 0,00 |
| 7.6.0 | DE AYUNTAMIENTOS | Ingreso Directo: | 0,00 | 0,00 | 0,00 |
| | | Ingreso por Recibo: | 0,00 | 0,00 | 0,00 |
| 7.6.0.09 | OTROS AYUNTAMIENTOS | Ingreso Directo: | 0,00 | 0,00 | 0,00 |
| | | Ingreso por Recibo: | 0,00 | 0,00 | 0,00 |
| Total Ejercicio Origen 2016 | | Ingreso Directo: | 120.122,26 | 0,00 | 120.122,26 |
| | | Ingreso por Recibo: | 2.274,20 | 0,00 | 2.274,20 |



Ejercicio Origen: 2017

Información a fecha: 31/12/2018

Unidad monetaria: Euros

| Clasificación Económica | Denominación | | Anulaciones por Anulación | Anulaciones por Aplaz./Fraccion. | Total Derechos Anulados |
|-------------------------|--|---------------------|---------------------------|----------------------------------|-------------------------|
| 1 | IMPUESTOS DIRECTOS | Ingreso Directo: | 190.909,40 | 0,00 | 190.909,40 |
| | | Ingreso por Recibo: | 0,00 | 0,00 | 0,00 |
| 1.0 | SOBRE LA RENTA | Ingreso Directo: | 0,00 | 0,00 | 0,00 |
| | | Ingreso por Recibo: | 0,00 | 0,00 | 0,00 |
| 1.0.1 | RECARGO SOBRE ACTIVIDADES ECONOMICAS | Ingreso Directo: | 0,00 | 0,00 | 0,00 |
| | | Ingreso por Recibo: | 0,00 | 0,00 | 0,00 |
| 1.1 | SOBRE EL CAPITAL | Ingreso Directo: | 190.909,40 | 0,00 | 190.909,40 |
| | | Ingreso por Recibo: | 0,00 | 0,00 | 0,00 |
| 1.1.0 | IMPUESTO SOBRE SUCESIONES Y DONACIONES | Ingreso Directo: | 188.259,56 | 0,00 | 188.259,56 |
| | | Ingreso por Recibo: | 0,00 | 0,00 | 0,00 |
| 1.1.0.01 | IMPUESTO SOBRE SUCESIONES | Ingreso Directo: | 188.259,56 | 0,00 | 188.259,56 |
| | | Ingreso por Recibo: | 0,00 | 0,00 | 0,00 |
| 1.1.0.02 | IMPUESTO SOBRE DONACIONES | Ingreso Directo: | 0,00 | 0,00 | 0,00 |
| | | Ingreso por Recibo: | 0,00 | 0,00 | 0,00 |
| 1.1.1 | IMPUESTO SOBRE EL PATRIMONIO | Ingreso Directo: | 2.649,84 | 0,00 | 2.649,84 |
| | | Ingreso por Recibo: | 0,00 | 0,00 | 0,00 |
| 2 | IMPUESTOS INDIRECTOS | Ingreso Directo: | 16.973,31 | 0,00 | 16.973,31 |
| | | Ingreso por Recibo: | 13.750,70 | 0,00 | 13.750,70 |
| 2.0 | SOBRE TRANSMISIONES PATRIMONIALES Y ACTOS JURIDICOS DOCUMENTADOS | Ingreso Directo: | 16.973,31 | 0,00 | 16.973,31 |
| | | Ingreso por Recibo: | 0,00 | 0,00 | 0,00 |
| 2.0.0 | SOBRE TRANSMISIONES PATRIMONIALES Y ACTOS JURIDICOS DOCUMENTADOS | Ingreso Directo: | 16.973,31 | 0,00 | 16.973,31 |
| | | Ingreso por Recibo: | 0,00 | 0,00 | 0,00 |
| 2.0.0.01 | SOBRE TRANSMISIONES PATRIMONIALES | Ingreso Directo: | 16.282,57 | 0,00 | 16.282,57 |
| | | Ingreso por Recibo: | 0,00 | 0,00 | 0,00 |
| 2.0.0.02 | SOBRE ACTOS JURIDICOS DOCUMENTADOS | Ingreso Directo: | 690,74 | 0,00 | 690,74 |
| | | Ingreso por Recibo: | 0,00 | 0,00 | 0,00 |
| 2.2 | CANONES | Ingreso Directo: | 0,00 | 0,00 | 0,00 |
| | | Ingreso por Recibo: | 13.750,70 | 0,00 | 13.750,70 |
| 2.2.0 | CANON DE SANEAMIENTO Y DEPURACION | Ingreso Directo: | 0,00 | 0,00 | 0,00 |
| | | Ingreso por Recibo: | 13.750,70 | 0,00 | 13.750,70 |
| 3 | TASAS Y OTROS INGRESOS | Ingreso Directo: | 12.683,12 | 0,00 | 12.683,12 |
| | | Ingreso por Recibo: | 0,00 | 0,00 | 0,00 |
| 3.1 | PRESTACION DE SERVICIOS | Ingreso Directo: | 0,00 | 0,00 | 0,00 |
| | | Ingreso por Recibo: | 0,00 | 0,00 | 0,00 |
| 3.1.1 | POLITICAS SOCIALES, FAMILIA, IGUALDAD Y JUSTICIA | Ingreso Directo: | 0,00 | 0,00 | 0,00 |
| | | Ingreso por Recibo: | 0,00 | 0,00 | 0,00 |
| 3.1.1.02 | RESIDENCIA DE PERSONAS MAYORES DE CALAHORRA | Ingreso Directo: | 0,00 | 0,00 | 0,00 |
| | | Ingreso por Recibo: | 0,00 | 0,00 | 0,00 |
| 3.1.1.04 | RESIDENCIA DE PERSONAS MAYORES DE LARDERO | Ingreso Directo: | 0,00 | 0,00 | 0,00 |
| | | Ingreso por Recibo: | 0,00 | 0,00 | 0,00 |
| 3.1.1.09 | CENTROS CONCERTADOS, ANCIANOS DISCAPACITADOS Y OTROS | Ingreso Directo: | 0,00 | 0,00 | 0,00 |
| | | Ingreso por Recibo: | 0,00 | 0,00 | 0,00 |



Ejercicio Origen: 2017

Información a fecha: 31/12/2018

Unidad monetaria: Euros

| Clasificación Económica | Denominación | | Anulaciones por Anulación | Anulaciones por Aplaz./Fraccion. | Total Derechos Anulados |
|-------------------------|---|---------------------|---------------------------|----------------------------------|-------------------------|
| 3.1.5 | DE LA CONSEJERÍA DE EDUCACIÓN, FORMACION Y EMPLEO | Ingreso Directo: | 0,00 | 0,00 | 0,00 |
| | | Ingreso por Recibo: | 0,00 | 0,00 | 0,00 |
| 3.1.5.03 | ESCUELAS INFANTILES DE PRIMER CICLO | Ingreso Directo: | 0,00 | 0,00 | 0,00 |
| | | Ingreso por Recibo: | 0,00 | 0,00 | 0,00 |
| 3.2 | TASAS DE LA COMUNIDAD AUTONOMA DE LA RIOJA | Ingreso Directo: | 48,80 | 0,00 | 48,80 |
| | | Ingreso por Recibo: | 0,00 | 0,00 | 0,00 |
| 3.2.1 | AGRICULTURA, GANADERÍA Y MEDIO AMBIENTE | Ingreso Directo: | 48,80 | 0,00 | 48,80 |
| | | Ingreso por Recibo: | 0,00 | 0,00 | 0,00 |
| 3.2.1.00 | TASA 05.01. PRESTACION DE SERVICIOS DE CARACTER GENERAL | Ingreso Directo: | 48,80 | 0,00 | 48,80 |
| | | Ingreso por Recibo: | 0,00 | 0,00 | 0,00 |
| 3.3 | TASAS AFECTADAS EN DECRETOS DE TRANSFERENCIAS | Ingreso Directo: | 2.105,03 | 0,00 | 2.105,03 |
| | | Ingreso por Recibo: | 0,00 | 0,00 | 0,00 |
| 3.3.2 | SALUD | Ingreso Directo: | 0,00 | 0,00 | 0,00 |
| | | Ingreso por Recibo: | 0,00 | 0,00 | 0,00 |
| 3.3.2.03 | TASA 06.04. SERVICIOS SANITARIOS | Ingreso Directo: | 0,00 | 0,00 | 0,00 |
| | | Ingreso por Recibo: | 0,00 | 0,00 | 0,00 |
| 3.3.5 | FOMENTO Y POLITICA TERRITORIAL | Ingreso Directo: | 0,00 | 0,00 | 0,00 |
| | | Ingreso por Recibo: | 0,00 | 0,00 | 0,00 |
| 3.3.5.07 | TASA 09.08 OCUPACION Y APROVECHAMIENTO DE DOMINIO PÚBLICO | Ingreso Directo: | 0,00 | 0,00 | 0,00 |
| | | Ingreso por Recibo: | 0,00 | 0,00 | 0,00 |
| 3.3.7 | ADMINISTRACIÓN PÚBLICA Y HACIENDA | Ingreso Directo: | 2.105,03 | 0,00 | 2.105,03 |
| | | Ingreso por Recibo: | 0,00 | 0,00 | 0,00 |
| 3.3.7.04 | TASA 12.05 VENTA DE IMPRESOS PARA EL CUMPLIM. DE OBLIGAC. TRIBUT. | Ingreso Directo: | 2.105,03 | 0,00 | 2.105,03 |
| | | Ingreso por Recibo: | 0,00 | 0,00 | 0,00 |
| 3.3.9 | DESARROLLO ECONOMICO E INNOVACION | Ingreso Directo: | 0,00 | 0,00 | 0,00 |
| | | Ingreso por Recibo: | 0,00 | 0,00 | 0,00 |
| 3.3.9.03 | TASA 19.04 DE INDUSTRIA | Ingreso Directo: | 0,00 | 0,00 | 0,00 |
| | | Ingreso por Recibo: | 0,00 | 0,00 | 0,00 |
| 3.8 | REINTEGROS | Ingreso Directo: | 235,34 | 0,00 | 235,34 |
| | | Ingreso por Recibo: | 0,00 | 0,00 | 0,00 |
| 3.8.0 | DE PAGOS DE EJERCICIOS ANTERIORES | Ingreso Directo: | 235,34 | 0,00 | 235,34 |
| | | Ingreso por Recibo: | 0,00 | 0,00 | 0,00 |
| 3.9 | OTROS INGRESOS | Ingreso Directo: | 10.293,95 | 0,00 | 10.293,95 |
| | | Ingreso por Recibo: | 0,00 | 0,00 | 0,00 |
| 3.9.1 | RECARGOS Y MULTAS | Ingreso Directo: | 10.293,95 | 0,00 | 10.293,95 |
| | | Ingreso por Recibo: | 0,00 | 0,00 | 0,00 |
| 3.9.1.01 | INTERESES DE DEMORA | Ingreso Directo: | 0,00 | 0,00 | 0,00 |
| | | Ingreso por Recibo: | 0,00 | 0,00 | 0,00 |
| 3.9.1.02 | MULTAS Y SANCIONES | Ingreso Directo: | 10.293,95 | 0,00 | 10.293,95 |
| | | Ingreso por Recibo: | 0,00 | 0,00 | 0,00 |
| 3.9.9 | INGRESOS DIVERSOS | Ingreso Directo: | 0,00 | 0,00 | 0,00 |
| | | Ingreso por Recibo: | 0,00 | 0,00 | 0,00 |




Ejercicio Origen: 2017

Información a fecha: 31/12/2018

Unidad monetaria: Euros

| Clasificación Económica | Denominación | | Anulaciones por Anulación | Anulaciones por Aplaz./Fraccion. | Total Derechos Anulados |
|-------------------------|---|---------------------|---------------------------|----------------------------------|-------------------------|
| 3.9.9.02 | COSTAS JUDICIALES | Ingreso Directo: | 0,00 | 0,00 | 0,00 |
| | | Ingreso por Recibo: | 0,00 | 0,00 | 0,00 |
| 3.9.9.04 | OTRAS INDEMNIZACIONES | Ingreso Directo: | 0,00 | 0,00 | 0,00 |
| | | Ingreso por Recibo: | 0,00 | 0,00 | 0,00 |
| 3.9.9.99 | OTROS INGRESOS DIVERSOS | Ingreso Directo: | 0,00 | 0,00 | 0,00 |
| | | Ingreso por Recibo: | 0,00 | 0,00 | 0,00 |
| 4 | TRANSFERENCIAS CORRIENTES | Ingreso Directo: | 754.439,94 | 0,00 | 754.439,94 |
| | | Ingreso por Recibo: | 0,00 | 0,00 | 0,00 |
| 4.0 | DE LA ADMINISTRACION DEL ESTADO | Ingreso Directo: | 0,00 | 0,00 | 0,00 |
| | | Ingreso por Recibo: | 0,00 | 0,00 | 0,00 |
| 4.0.1 | DE DEPARTAMENTOS MINISTERIALES | Ingreso Directo: | 0,00 | 0,00 | 0,00 |
| | | Ingreso por Recibo: | 0,00 | 0,00 | 0,00 |
| 4.0.1.00 | SANIDAD, SERVICIOS SOCIALES E IGUALDAD | Ingreso Directo: | 0,00 | 0,00 | 0,00 |
| | | Ingreso por Recibo: | 0,00 | 0,00 | 0,00 |
| 4.0.1.04 | EDUCACION, CULTURA Y DEPORTE | Ingreso Directo: | 0,00 | 0,00 | 0,00 |
| | | Ingreso por Recibo: | 0,00 | 0,00 | 0,00 |
| 4.2 | DE LA SEGURIDAD SOCIAL | Ingreso Directo: | 754.439,94 | 0,00 | 754.439,94 |
| | | Ingreso por Recibo: | 0,00 | 0,00 | 0,00 |
| 4.2.1 | DEL IMSERSO | Ingreso Directo: | 754.439,94 | 0,00 | 754.439,94 |
| | | Ingreso por Recibo: | 0,00 | 0,00 | 0,00 |
| 4.2.1.00 | PRESTACIONES DEPENDENCIA | Ingreso Directo: | 754.439,94 | 0,00 | 754.439,94 |
| | | Ingreso por Recibo: | 0,00 | 0,00 | 0,00 |
| 4.3 | DE ENTID.PUBLICAS EMPRES., OTROS ORG.PUBL.Y SOC.MERC.ESTAT. | Ingreso Directo: | 0,00 | 0,00 | 0,00 |
| | | Ingreso por Recibo: | 0,00 | 0,00 | 0,00 |
| 4.3.0 | DE ENTIDADES PUBLICAS EMPRESAR.Y OTROS ORGANISMOS PUBLICOS | Ingreso Directo: | 0,00 | 0,00 | 0,00 |
| | | Ingreso por Recibo: | 0,00 | 0,00 | 0,00 |
| 4.3.0.01 | CONSEJO GENERAL DEL PODER JUDICIAL | Ingreso Directo: | 0,00 | 0,00 | 0,00 |
| | | Ingreso por Recibo: | 0,00 | 0,00 | 0,00 |
| 4.9 | DEL EXTERIOR | Ingreso Directo: | 0,00 | 0,00 | 0,00 |
| | | Ingreso por Recibo: | 0,00 | 0,00 | 0,00 |
| 4.9.0 | PROGRAMA OPERATIVO FONDO SOCIAL EUROPEO | Ingreso Directo: | 0,00 | 0,00 | 0,00 |
| | | Ingreso por Recibo: | 0,00 | 0,00 | 0,00 |
| 5 | INGRESOS PATRIMONIALES | Ingreso Directo: | 0,00 | 0,00 | 0,00 |
| | | Ingreso por Recibo: | 0,00 | 0,00 | 0,00 |
| 5.1 | INTERESES DE ANTICIPOS Y PRESTAMOS CONCEDIDOS | Ingreso Directo: | 0,00 | 0,00 | 0,00 |
| | | Ingreso por Recibo: | 0,00 | 0,00 | 0,00 |
| 5.1.5 | A LA COMUNIDAD AUTONOMA DE LA RIOJA | Ingreso Directo: | 0,00 | 0,00 | 0,00 |
| | | Ingreso por Recibo: | 0,00 | 0,00 | 0,00 |
| 5.1.5.02 | A ENTIDADES PUBLICAS EMPRESARIALES | Ingreso Directo: | 0,00 | 0,00 | 0,00 |
| | | Ingreso por Recibo: | 0,00 | 0,00 | 0,00 |
| 5.4 | RENTAS DE BIENES INMUEBLES | Ingreso Directo: | 0,00 | 0,00 | 0,00 |
| | | Ingreso por Recibo: | 0,00 | 0,00 | 0,00 |




Ejercicio Origen: 2017

Información a fecha: 31/12/2018

Unidad monetaria: Euros

| Clasificación Económica | Denominación | Anulaciones por Anulación | Anulaciones por Aplaz./Fraccion. | Total Derechos Anulados |
|-------------------------|---|---|----------------------------------|-------------------------|
| 5.4.0 | ARRENDAMIENTOS DE FINCAS URBANAS | Ingreso Directo: 0,00 Ingreso por Recibo: 0,00 | 0,00 0,00 | 0,00 0,00 |
| 5.4.0.01 | ARRENDAMIENTOS PARA VIVIENDA | Ingreso Directo: 0,00 Ingreso por Recibo: 0,00 | 0,00 0,00 | 0,00 0,00 |
| 5.5 | PRODUCTOS DE CONCESIONES Y APROVECHAMIENTOS ESPECIALES | Ingreso Directo: 0,00 Ingreso por Recibo: 0,00 | 0,00 0,00 | 0,00 0,00 |
| 5.5.0 | CONCESIONES ADMINISTRATIVAS | Ingreso Directo: 0,00 Ingreso por Recibo: 0,00 | 0,00 0,00 | 0,00 0,00 |
| 5.5.0.99 | OTRAS CONCESIONES | Ingreso Directo: 0,00 Ingreso por Recibo: 0,00 | 0,00 0,00 | 0,00 0,00 |
| 7 | TRANSFERENCIAS DE CAPITAL | Ingreso Directo: 0,00 Ingreso por Recibo: 0,00 | 0,00 0,00 | 0,00 0,00 |
| 7.0 | DE LA ADMINISTRACION DEL ESTADO | Ingreso Directo: 0,00 Ingreso por Recibo: 0,00 | 0,00 0,00 | 0,00 0,00 |
| 7.0.1 | DE DEPARTAMENTOS MINISTERIALES | Ingreso Directo: 0,00 Ingreso por Recibo: 0,00 | 0,00 0,00 | 0,00 0,00 |
| 7.0.1.01 | AGRICULTURA, PESCA, ALIMENTACION Y MEDIO AMBIENTE | Ingreso Directo: 0,00 Ingreso por Recibo: 0,00 | 0,00 0,00 | 0,00 0,00 |
| 7.0.1.10 | JUSTICIA | Ingreso Directo: 0,00 Ingreso por Recibo: 0,00 | 0,00 0,00 | 0,00 0,00 |
| 7.6 | DE CORPORACIONES LOCALES | Ingreso Directo: 0,00 Ingreso por Recibo: 0,00 | 0,00 0,00 | 0,00 0,00 |
| 7.6.0 | DE AYUNTAMIENTOS | Ingreso Directo: 0,00 Ingreso por Recibo: 0,00 | 0,00 0,00 | 0,00 0,00 |
| 7.6.0.09 | OTROS AYUNTAMIENTOS | Ingreso Directo: 0,00 Ingreso por Recibo: 0,00 | 0,00 0,00 | 0,00 0,00 |
| 7.9 | DEL EXTERIOR | Ingreso Directo: 0,00 Ingreso por Recibo: 0,00 | 0,00 0,00 | 0,00 0,00 |
| 7.9.0 | PROGRAMA OPERATIVO FONDO EUROPEO DE DESARROLLO REGIONAL (FEDER) | Ingreso Directo: 0,00 Ingreso por Recibo: 0,00 | 0,00 0,00 | 0,00 0,00 |
| 7.9.0.00 | PROGRAMA COMPETITIVIDAD REGIONAL Y EMPLEO | Ingreso Directo: 0,00 Ingreso por Recibo: 0,00 | 0,00 0,00 | 0,00 0,00 |
| 8 | ACTIVOS FINANCIEROS | Ingreso Directo: 0,00 Ingreso por Recibo: 0,00 | 0,00 0,00 | 0,00 0,00 |
| 8.3 | REINTEGRO DE PRESTAMOS CONCEDIDOS FUERA DEL SECTOR PUBLICO | Ingreso Directo: 0,00 Ingreso por Recibo: 0,00 | 0,00 0,00 | 0,00 0,00 |
| 8.3.0 | A CORTO PLAZO | Ingreso Directo: 0,00 Ingreso por Recibo: 0,00 | 0,00 0,00 | 0,00 0,00 |
| 8.3.0.00 | REINTEGRO DE ANTICIPOS AL PERSONAL DE LA COMUNIDAD AUTONOMA | Ingreso Directo: 0,00 Ingreso por Recibo: 0,00 | 0,00 0,00 | 0,00 0,00 |
| 9 | PASIVOS FINANCIEROS | Ingreso Directo: 0,00 Ingreso por Recibo: 0,00 | 0,00 0,00 | 0,00 0,00 |



Gobierno
de La
Rioja

Adm. Pública y Hacienda

SICAP - Sistema de Información Contable

Ejercicio: 2018

II. DERECHOS A COBRAR DE PRESUPUESTOS CERRADOS - DERECHOS ANULADOS

Página 46

Ejercicio Origen: 2017

Información a fecha: 31/12/2018

Unidad monetaria: Euros

| Clasificación Económica | Denominación | | Anulaciones por Anulación | Anulaciones por Aplaz./Fraccion. | Total Derechos Anulados |
|------------------------------------|---|----------------------------|---------------------------|----------------------------------|-------------------------|
| 9.1 | PRESTAMOS RECIBIDOS EN MONEDA NACIONAL | Ingreso Directo: | 0,00 | 0,00 | 0,00 |
| | | Ingreso por Recibo: | 0,00 | 0,00 | 0,00 |
| 9.1.2 | PRESTAMOS RECIBIDOS A LARGO PLAZO DE ENTES DEL SECTOR PUBLICO | Ingreso Directo: | 0,00 | 0,00 | 0,00 |
| | | Ingreso por Recibo: | 0,00 | 0,00 | 0,00 |
| 9.1.2.10 | PRESTAMOS MINISTERIOS | Ingreso Directo: | 0,00 | 0,00 | 0,00 |
| | | Ingreso por Recibo: | 0,00 | 0,00 | 0,00 |
| Total Ejercicio Origen 2017 | | Ingreso Directo: | 975.005,77 | 0,00 | 975.005,77 |
| | | ngreso por Recibo: | 13.750,70 | 0,00 | 13.750,70 |
| *** TOTAL GENERAL *** | | Ingreso Directo: | 1.913.534,25 | 0,00 | 1.913.534,25 |
| | | Ingreso por Recibo: | 20.031,59 | 0,00 | 20.031,59 |



Ejercicio Origen: 1996

Información a fecha: 31/12/2018

Unidad monetaria: Euros

| Clasificación Económica | Denominación | Dere. Cancelados por Cobros en Especie | Dere. Cancelados por Insolvencias | Dere. Cancelados por Prescripción | Dere. Cancelados por Otros | Total Derechos Cancelados |
|------------------------------------|--|--|-----------------------------------|-----------------------------------|----------------------------|---------------------------|
| 3 | TASAS Y OTROS INGRESOS. | Ingreso Directo: 0,00 | 0,00 | 0,00 | 0,00 | 0,00 |
| | | Ingreso por Recibo: 0,00 | 0,00 | 0,00 | 0,00 | 0,00 |
| 3.1 | PRESTACION DE SERVICIOS | Ingreso Directo: 0,00 | 0,00 | 0,00 | 0,00 | 0,00 |
| | | Ingreso por Recibo: 0,00 | 0,00 | 0,00 | 0,00 | 0,00 |
| 3.1.8 | | Ingreso Directo: 0,00 | 0,00 | 0,00 | 0,00 | 0,00 |
| | | Ingreso por Recibo: 0,00 | 0,00 | 0,00 | 0,00 | 0,00 |
| 3.1.8.00 | | Ingreso Directo: 0,00 | 0,00 | 0,00 | 0,00 | 0,00 |
| | | Ingreso por Recibo: 0,00 | 0,00 | 0,00 | 0,00 | 0,00 |
| 3.9 | OTROS INGRESOS | Ingreso Directo: 0,00 | 0,00 | 0,00 | 0,00 | 0,00 |
| | | Ingreso por Recibo: 0,00 | 0,00 | 0,00 | 0,00 | 0,00 |
| 3.9.1 | RECARGOS Y MULTAS | Ingreso Directo: 0,00 | 0,00 | 0,00 | 0,00 | 0,00 |
| | | Ingreso por Recibo: 0,00 | 0,00 | 0,00 | 0,00 | 0,00 |
| 3.9.1.02 | MULTAS Y SANCIONES | Ingreso Directo: 0,00 | 0,00 | 0,00 | 0,00 | 0,00 |
| | | Ingreso por Recibo: 0,00 | 0,00 | 0,00 | 0,00 | 0,00 |
| 5 | INGRESOS PATRIMONIALES. | Ingreso Directo: 0,00 | 0,00 | 0,00 | 172,86 | 172,86 |
| | | Ingreso por Recibo: 0,00 | 0,00 | 0,00 | 0,00 | 0,00 |
| 5.4 | RENTAS DE BIENES INMUEBLES | Ingreso Directo: 0,00 | 0,00 | 0,00 | 172,86 | 172,86 |
| | | Ingreso por Recibo: 0,00 | 0,00 | 0,00 | 0,00 | 0,00 |
| 5.4.0 | ARRENDAMIENTOS DE FINCAS URBANAS | Ingreso Directo: 0,00 | 0,00 | 0,00 | 172,86 | 172,86 |
| | | Ingreso por Recibo: 0,00 | 0,00 | 0,00 | 0,00 | 0,00 |
| 5.4.0.09 | OTROS ALQUILERES DE VIVIENDAS | Ingreso Directo: 0,00 | 0,00 | 0,00 | 172,86 | 172,86 |
| | | Ingreso por Recibo: 0,00 | 0,00 | 0,00 | 0,00 | 0,00 |
| 6 | ENAJENACION DE INVERSIONES REALES | Ingreso Directo: 0,00 | 0,00 | 0,00 | 0,00 | 0,00 |
| | | Ingreso por Recibo: 0,00 | 0,00 | 0,00 | 0,00 | 0,00 |
| 6.1 | DE LAS DEMAS INVERSIONES REALES | Ingreso Directo: 0,00 | 0,00 | 0,00 | 0,00 | 0,00 |
| | | Ingreso por Recibo: 0,00 | 0,00 | 0,00 | 0,00 | 0,00 |
| 6.1.0 | ENAJENACION DE VIVIENDAS Y LOCALES COMERCIALES | Ingreso Directo: 0,00 | 0,00 | 0,00 | 0,00 | 0,00 |
| | | Ingreso por Recibo: 0,00 | 0,00 | 0,00 | 0,00 | 0,00 |
| Total Ejercicio Origen 1996 | | Ingreso Directo: 0,00 | 0,00 | 0,00 | 172,86 | 172,86 |
| | | ngreso por Recibo: 0,00 | 0,00 | 0,00 | 0,00 | 0,00 |




Ejercicio Origen: 1997

Información a fecha: 31/12/2018

Unidad monetaria: Euros

| Clasificación Económica | Denominación | Dere. Cancelados por Cobros en Especie | Dere. Cancelados por Insolvencias | Dere. Cancelados por Prescripción | Dere. Cancelados por Otros | Total Derechos Cancelados |
|-------------------------|--|--|-----------------------------------|-----------------------------------|----------------------------|---------------------------|
| 2 | IMPUESTOS INDIRECTOS | Ingreso Directo: 0,00 | 0,00 | 0,00 | 0,00 | 0,00 |
| | | Ingreso por Recibo: 0,00 | 0,00 | 0,00 | 0,00 | 0,00 |
| 2.0 | SOBRE TRANSMISIONES PATRIMONIALES Y ACTOS JURIDICOS DOCUMENTADOS | Ingreso Directo: 0,00 | 0,00 | 0,00 | 0,00 | 0,00 |
| | | Ingreso por Recibo: 0,00 | 0,00 | 0,00 | 0,00 | 0,00 |
| 2.0.0 | SOBRE TRANSMISIONES PATRIMONIALES Y ACTOS JURIDICOS DOCUMENTADOS | Ingreso Directo: 0,00 | 0,00 | 0,00 | 0,00 | 0,00 |
| | | Ingreso por Recibo: 0,00 | 0,00 | 0,00 | 0,00 | 0,00 |
| 3 | TASAS Y OTROS INGRESOS. | Ingreso Directo: 0,00 | 0,00 | 0,00 | 38,51 | 38,51 |
| | | Ingreso por Recibo: 0,00 | 0,00 | 0,00 | 0,00 | 0,00 |
| 3.3 | TASAS AFECTADAS EN DECRETOS DE TRANSFERENCIAS | Ingreso Directo: 0,00 | 0,00 | 0,00 | 38,51 | 38,51 |
| | | Ingreso por Recibo: 0,00 | 0,00 | 0,00 | 0,00 | 0,00 |
| 3.3.5 | FOMENTO Y POLITICA TERRITORIAL | Ingreso Directo: 0,00 | 0,00 | 0,00 | 38,51 | 38,51 |
| | | Ingreso por Recibo: 0,00 | 0,00 | 0,00 | 0,00 | 0,00 |
| 3.3.5.05 | TASA 09.06 ORDENACION DE TRANSPORTES MECÁNICOS POR CARRETERA | Ingreso Directo: 0,00 | 0,00 | 0,00 | 38,51 | 38,51 |
| | | Ingreso por Recibo: 0,00 | 0,00 | 0,00 | 0,00 | 0,00 |
| 3.9 | OTROS INGRESOS | Ingreso Directo: 0,00 | 0,00 | 0,00 | 0,00 | 0,00 |
| | | Ingreso por Recibo: 0,00 | 0,00 | 0,00 | 0,00 | 0,00 |
| 3.9.1 | RECARGOS Y MULTAS | Ingreso Directo: 0,00 | 0,00 | 0,00 | 0,00 | 0,00 |
| | | Ingreso por Recibo: 0,00 | 0,00 | 0,00 | 0,00 | 0,00 |
| 3.9.1.02 | MULTAS Y SANCIONES | Ingreso Directo: 0,00 | 0,00 | 0,00 | 0,00 | 0,00 |
| | | Ingreso por Recibo: 0,00 | 0,00 | 0,00 | 0,00 | 0,00 |
| 3.9.9 | INGRESOS DIVERSOS | Ingreso Directo: 0,00 | 0,00 | 0,00 | 0,00 | 0,00 |
| | | Ingreso por Recibo: 0,00 | 0,00 | 0,00 | 0,00 | 0,00 |
| 3.9.9.04 | OTRAS INDEMNIZACIONES | Ingreso Directo: 0,00 | 0,00 | 0,00 | 0,00 | 0,00 |
| | | Ingreso por Recibo: 0,00 | 0,00 | 0,00 | 0,00 | 0,00 |
| 3.9.9.99 | OTROS INGRESOS DIVERSOS | Ingreso Directo: 0,00 | 0,00 | 0,00 | 0,00 | 0,00 |
| | | Ingreso por Recibo: 0,00 | 0,00 | 0,00 | 0,00 | 0,00 |
| 4 | TRANSFERENCIAS CORRIENTES. | Ingreso Directo: 0,00 | 0,00 | 0,00 | 10.517,71 | 10.517,71 |
| | | Ingreso por Recibo: 0,00 | 0,00 | 0,00 | 0,00 | 0,00 |
| 4.1 | DE ORGANISMOS AUTONOMOS DE LA ADMINISTRACIÓN GENERAL DEL ESTADO | Ingreso Directo: 0,00 | 0,00 | 0,00 | 10.517,71 | 10.517,71 |
| | | Ingreso por Recibo: 0,00 | 0,00 | 0,00 | 0,00 | 0,00 |
| 4.1.0 | DE ORGANISMOS AUTONOMOS | Ingreso Directo: 0,00 | 0,00 | 0,00 | 10.517,71 | 10.517,71 |
| | | Ingreso por Recibo: 0,00 | 0,00 | 0,00 | 0,00 | 0,00 |
| 4.1.0.03 | INSTITUTO NACIONAL DE LA MUJER | Ingreso Directo: 0,00 | 0,00 | 0,00 | 10.517,71 | 10.517,71 |
| | | Ingreso por Recibo: 0,00 | 0,00 | 0,00 | 0,00 | 0,00 |
| 5 | INGRESOS PATRIMONIALES. | Ingreso Directo: 0,00 | 0,00 | 0,00 | 0,00 | 0,00 |
| | | Ingreso por Recibo: 0,00 | 0,00 | 0,00 | 0,00 | 0,00 |
| 5.5 | PRODUCTOS DE CONCESIONES Y APROVECHAMIENTOS ESPECIALES | Ingreso Directo: 0,00 | 0,00 | 0,00 | 0,00 | 0,00 |
| | | Ingreso por Recibo: 0,00 | 0,00 | 0,00 | 0,00 | 0,00 |
| 5.5.1 | APROVECHAMIENTOS ESPECIALES | Ingreso Directo: 0,00 | 0,00 | 0,00 | 0,00 | 0,00 |
| | | Ingreso por Recibo: 0,00 | 0,00 | 0,00 | 0,00 | 0,00 |
| 5.5.1.09 | OTROS APROVECHAMIENTOS | Ingreso Directo: 0,00 | 0,00 | 0,00 | 0,00 | 0,00 |
| | | Ingreso por Recibo: 0,00 | 0,00 | 0,00 | 0,00 | 0,00 |



**Gobierno
de La
Rioja**

Adm. Pública y Hacienda

Ejercicio: 2018

SICAP - Sistema de Información Contable

III. DERECHOS A COBRAR DE PRESUPUESTOS CERRADOS - DERECHOS CANCELADOS

Página 3

Ejercicio Origen: 1997

Información a fecha: 31/12/2018

Unidad monetaria: Euros

| Clasificación Económica | Denominación | Dere. Cancelados por Cobros en Especie | Dere. Cancelados por Insolvencias | Dere. Cancelados por Prescripción | Dere. Cancelados por Otros | Total Derechos Cancelados |
|------------------------------------|---------------------|--|---|---|----------------------------------|---------------------------------|
| Total Ejercicio Origen 1997 | | | | | | |
| | Ingreso Directo: | 0,00 | 0,00 | 0,00 | 10.556,22 | 10.556,22 |
| | ingreso por Recibo: | 0,00 | 0,00 | 0,00 | 0,00 | 0,00 |



Ejercicio Origen: 1998

Información a fecha: 31/12/2018

Unidad monetaria: Euros

| Clasificación Económica | Denominación | Dere. Cancelados por Cobros en Especie | Dere. Cancelados por Insolvencias | Dere. Cancelados por Prescripción | Dere. Cancelados por Otros | Total Derechos Cancelados |
|------------------------------------|--|---|-----------------------------------|-----------------------------------|----------------------------|---------------------------|
| 2 | IMPUESTOS INDIRECTOS | Ingreso Directo: 0,00 Ingreso por Recibo: 0,00 | 0,00 0,00 | 0,00 0,00 | 0,00 0,00 | 0,00 0,00 |
| 2.2 | CANONES | Ingreso Directo: 0,00 Ingreso por Recibo: 0,00 | 0,00 0,00 | 0,00 0,00 | 0,00 0,00 | 0,00 0,00 |
| 2.2.0 | CANON DE SANEAMIENTO Y DEPURACION | Ingreso Directo: 0,00 Ingreso por Recibo: 0,00 | 0,00 0,00 | 0,00 0,00 | 0,00 0,00 | 0,00 0,00 |
| 3 | TASAS Y OTROS INGRESOS. | Ingreso Directo: 0,00 Ingreso por Recibo: 0,00 | 0,00 0,00 | 0,00 0,00 | 0,00 0,00 | 0,00 0,00 |
| 3.0 | VENTA DE BIENES | Ingreso Directo: 0,00 Ingreso por Recibo: 0,00 | 0,00 0,00 | 0,00 0,00 | 0,00 0,00 | 0,00 0,00 |
| 3.0.4 | VENTA DE PRODUCTOS AGROPECUARIOS | Ingreso Directo: 0,00 Ingreso por Recibo: 0,00 | 0,00 0,00 | 0,00 0,00 | 0,00 0,00 | 0,00 0,00 |
| 3.0.4.01 | EXPLOTACIONES AGRARIAS | Ingreso Directo: 0,00 Ingreso por Recibo: 0,00 | 0,00 0,00 | 0,00 0,00 | 0,00 0,00 | 0,00 0,00 |
| 3.8 | REINTEGROS | Ingreso Directo: 0,00 Ingreso por Recibo: 0,00 | 0,00 0,00 | 0,00 0,00 | 0,00 0,00 | 0,00 0,00 |
| 3.8.0 | DE PAGOS DE EJERCICIOS ANTERIORES | Ingreso Directo: 0,00 Ingreso por Recibo: 0,00 | 0,00 0,00 | 0,00 0,00 | 0,00 0,00 | 0,00 0,00 |
| 5 | INGRESOS PATRIMONIALES. | Ingreso Directo: 0,00 Ingreso por Recibo: 0,00 | 0,00 0,00 | 0,00 0,00 | 0,00 0,00 | 0,00 0,00 |
| 5.5 | PRODUCTOS DE CONCESIONES Y APROVECHAMIENTOS ESPECIALES | Ingreso Directo: 0,00 Ingreso por Recibo: 0,00 | 0,00 0,00 | 0,00 0,00 | 0,00 0,00 | 0,00 0,00 |
| 5.5.1 | APROVECHAMIENTOS ESPECIALES | Ingreso Directo: 0,00 Ingreso por Recibo: 0,00 | 0,00 0,00 | 0,00 0,00 | 0,00 0,00 | 0,00 0,00 |
| 5.5.1.09 | OTROS APROVECHAMIENTOS | Ingreso Directo: 0,00 Ingreso por Recibo: 0,00 | 0,00 0,00 | 0,00 0,00 | 0,00 0,00 | 0,00 0,00 |
| Total Ejercicio Origen 1998 | | Ingreso Directo: 0,00 Ingreso por Recibo: 0,00 | 0,00 0,00 | 0,00 0,00 | 0,00 0,00 | 0,00 0,00 |



Ejercicio Origen: 1999

Información a fecha: 31/12/2018

Unidad monetaria: Euros

| Clasificación Económica | Denominación | Dere. Cancelados por Cobros en Especie | Dere. Cancelados por Insolvencias | Dere. Cancelados por Prescripción | Dere. Cancelados por Otros | Total Derechos Cancelados |
|------------------------------------|--|--|-----------------------------------|-----------------------------------|----------------------------|---------------------------|
| 2 | IMPUESTOS INDIRECTOS | Ingreso Directo: 0,00 | 0,00 | 0,00 | 0,00 | 0,00 |
| | | Ingreso por Recibo: 0,00 | 0,00 | 0,00 | 0,00 | 0,00 |
| 2.2 | CANONES | Ingreso Directo: 0,00 | 0,00 | 0,00 | 0,00 | 0,00 |
| | | Ingreso por Recibo: 0,00 | 0,00 | 0,00 | 0,00 | 0,00 |
| 2.2.0 | CANON DE SANEAMIENTO Y DEPURACION | Ingreso Directo: 0,00 | 0,00 | 0,00 | 0,00 | 0,00 |
| | | Ingreso por Recibo: 0,00 | 0,00 | 0,00 | 0,00 | 0,00 |
| 3 | TASAS Y OTROS INGRESOS. | Ingreso Directo: 0,00 | 0,00 | 0,00 | 40,81 | 40,81 |
| | | Ingreso por Recibo: 0,00 | 0,00 | 0,00 | 0,00 | 0,00 |
| 3.3 | TASAS AFECTADAS EN DECRETOS DE TRANSFERENCIAS | Ingreso Directo: 0,00 | 0,00 | 0,00 | 40,81 | 40,81 |
| | | Ingreso por Recibo: 0,00 | 0,00 | 0,00 | 0,00 | 0,00 |
| 3.3.5 | FOMENTO Y POLITICA TERRITORIAL | Ingreso Directo: 0,00 | 0,00 | 0,00 | 40,81 | 40,81 |
| | | Ingreso por Recibo: 0,00 | 0,00 | 0,00 | 0,00 | 0,00 |
| 3.3.5.05 | TASA 09.06 ORDENACION DE TRANSPORTES MECANICOS POR CARRETERA | Ingreso Directo: 0,00 | 0,00 | 0,00 | 40,81 | 40,81 |
| | | Ingreso por Recibo: 0,00 | 0,00 | 0,00 | 0,00 | 0,00 |
| 3.8 | REINTEGROS | Ingreso Directo: 0,00 | 0,00 | 0,00 | 0,00 | 0,00 |
| | | Ingreso por Recibo: 0,00 | 0,00 | 0,00 | 0,00 | 0,00 |
| 3.8.0 | DE PAGOS DE EJERCICIOS ANTERIORES | Ingreso Directo: 0,00 | 0,00 | 0,00 | 0,00 | 0,00 |
| | | Ingreso por Recibo: 0,00 | 0,00 | 0,00 | 0,00 | 0,00 |
| 5 | INGRESOS PATRIMONIALES. | Ingreso Directo: 0,00 | 0,00 | 0,00 | 3.471,37 | 3.471,37 |
| | | Ingreso por Recibo: 0,00 | 0,00 | 0,00 | 0,00 | 0,00 |
| 5.1 | INTERESES DE ANTICIPOS Y PRESTAMOS CONCEDIDOS | Ingreso Directo: 0,00 | 0,00 | 0,00 | 3.432,00 | 3.432,00 |
| | | Ingreso por Recibo: 0,00 | 0,00 | 0,00 | 0,00 | 0,00 |
| 5.1.8 | A FAMILIAS E INSTITUCIONES SIN FINES DE LUCRO | Ingreso Directo: 0,00 | 0,00 | 0,00 | 3.432,00 | 3.432,00 |
| | | Ingreso por Recibo: 0,00 | 0,00 | 0,00 | 0,00 | 0,00 |
| 5.1.8.20 | | Ingreso Directo: 0,00 | 0,00 | 0,00 | 3.432,00 | 3.432,00 |
| | | Ingreso por Recibo: 0,00 | 0,00 | 0,00 | 0,00 | 0,00 |
| 5.5 | PRODUCTOS DE CONCESIONES Y APROVECHAMIENTOS ESPECIALES | Ingreso Directo: 0,00 | 0,00 | 0,00 | 39,37 | 39,37 |
| | | Ingreso por Recibo: 0,00 | 0,00 | 0,00 | 0,00 | 0,00 |
| 5.5.1 | APROVECHAMIENTOS ESPECIALES | Ingreso Directo: 0,00 | 0,00 | 0,00 | 39,37 | 39,37 |
| | | Ingreso por Recibo: 0,00 | 0,00 | 0,00 | 0,00 | 0,00 |
| 5.5.1.09 | OTROS APROVECHAMIENTOS | Ingreso Directo: 0,00 | 0,00 | 0,00 | 39,37 | 39,37 |
| | | Ingreso por Recibo: 0,00 | 0,00 | 0,00 | 0,00 | 0,00 |
| Total Ejercicio Origen 1999 | | Ingreso Directo: 0,00 | 0,00 | 0,00 | 3.512,18 | 3.512,18 |
| | | ngreso por Recibo: 0,00 | 0,00 | 0,00 | 0,00 | 0,00 |



Ejercicio Origen: 2000

Información a fecha: 31/12/2018

Unidad monetaria: Euros

| Clasificación Económica | Denominación | Dere. Cancelados por Cobros en Especie | Dere. Cancelados por Insolvencias | Dere. Cancelados por Prescripción | Dere. Cancelados por Otros | Total Derechos Cancelados |
|-------------------------|--|--|-----------------------------------|-----------------------------------|----------------------------|---------------------------|
| 2 | IMPUESTOS INDIRECTOS | Ingreso Directo: 0,00 | 0,00 | 0,00 | 0,00 | 0,00 |
| | | Ingreso por Recibo: 0,00 | 0,00 | 0,00 | 0,00 | 0,00 |
| 2.0 | SOBRE TRANSMISIONES PATRIMONIALES Y ACTOS JURIDICOS DOCUMENTADOS | Ingreso Directo: 0,00 | 0,00 | 0,00 | 0,00 | 0,00 |
| | | Ingreso por Recibo: 0,00 | 0,00 | 0,00 | 0,00 | 0,00 |
| 2.0.0 | SOBRE TRANSMISIONES PATRIMONIALES Y ACTOS JURIDICOS DOCUMENTADOS | Ingreso Directo: 0,00 | 0,00 | 0,00 | 0,00 | 0,00 |
| | | Ingreso por Recibo: 0,00 | 0,00 | 0,00 | 0,00 | 0,00 |
| 3 | TASAS Y OTROS INGRESOS. | Ingreso Directo: 0,00 | 0,00 | 0,00 | 0,00 | 0,00 |
| | | Ingreso por Recibo: 0,00 | 0,00 | 0,00 | 0,00 | 0,00 |
| 3.3 | TASAS AFECTADAS EN DECRETOS DE TRANSFERENCIAS | Ingreso Directo: 0,00 | 0,00 | 0,00 | 0,00 | 0,00 |
| | | Ingreso por Recibo: 0,00 | 0,00 | 0,00 | 0,00 | 0,00 |
| 3.3.5 | FOMENTO Y POLITICA TERRITORIAL | Ingreso Directo: 0,00 | 0,00 | 0,00 | 0,00 | 0,00 |
| | | Ingreso por Recibo: 0,00 | 0,00 | 0,00 | 0,00 | 0,00 |
| 3.3.5.05 | TASA 09.06 ORDENACION DE TRANSPORTES MECANICOS POR CARRETERA | Ingreso Directo: 0,00 | 0,00 | 0,00 | 0,00 | 0,00 |
| | | Ingreso por Recibo: 0,00 | 0,00 | 0,00 | 0,00 | 0,00 |
| 3.8 | REINTEGROS | Ingreso Directo: 0,00 | 0,00 | 0,00 | 0,00 | 0,00 |
| | | Ingreso por Recibo: 0,00 | 0,00 | 0,00 | 0,00 | 0,00 |
| 3.8.0 | DE PAGOS DE EJERCICIOS ANTERIORES | Ingreso Directo: 0,00 | 0,00 | 0,00 | 0,00 | 0,00 |
| | | Ingreso por Recibo: 0,00 | 0,00 | 0,00 | 0,00 | 0,00 |
| 4 | TRANSFERENCIAS CORRIENTES. | Ingreso Directo: 0,00 | 0,00 | 0,00 | 0,00 | 0,00 |
| | | Ingreso por Recibo: 0,00 | 0,00 | 0,00 | 0,00 | 0,00 |
| 4.9 | DEL EXTERIOR | Ingreso Directo: 0,00 | 0,00 | 0,00 | 0,00 | 0,00 |
| | | Ingreso por Recibo: 0,00 | 0,00 | 0,00 | 0,00 | 0,00 |
| 4.9.1 | FONDO EUROPEO AGRICOLA DE GARANTIA (FEAGA) | Ingreso Directo: 0,00 | 0,00 | 0,00 | 0,00 | 0,00 |
| | | Ingreso por Recibo: 0,00 | 0,00 | 0,00 | 0,00 | 0,00 |
| 4.9.1.11 | | Ingreso Directo: 0,00 | 0,00 | 0,00 | 0,00 | 0,00 |
| | | Ingreso por Recibo: 0,00 | 0,00 | 0,00 | 0,00 | 0,00 |
| 4.9.1.14 | | Ingreso Directo: 0,00 | 0,00 | 0,00 | 0,00 | 0,00 |
| | | Ingreso por Recibo: 0,00 | 0,00 | 0,00 | 0,00 | 0,00 |
| 4.9.1.15 | | Ingreso Directo: 0,00 | 0,00 | 0,00 | 0,00 | 0,00 |
| | | Ingreso por Recibo: 0,00 | 0,00 | 0,00 | 0,00 | 0,00 |
| 5 | INGRESOS PATRIMONIALES. | Ingreso Directo: 0,00 | 0,00 | 0,00 | 3.432,00 | 3.432,00 |
| | | Ingreso por Recibo: 0,00 | 0,00 | 0,00 | 0,00 | 0,00 |
| 5.1 | INTERESES DE ANTICIPOS Y PRESTAMOS CONCEDIDOS | Ingreso Directo: 0,00 | 0,00 | 0,00 | 3.432,00 | 3.432,00 |
| | | Ingreso por Recibo: 0,00 | 0,00 | 0,00 | 0,00 | 0,00 |
| 5.1.8 | A FAMILIAS E INSTITUCIONES SIN FINES DE LUCRO | Ingreso Directo: 0,00 | 0,00 | 0,00 | 3.432,00 | 3.432,00 |
| | | Ingreso por Recibo: 0,00 | 0,00 | 0,00 | 0,00 | 0,00 |
| 5.1.8.20 | | Ingreso Directo: 0,00 | 0,00 | 0,00 | 3.432,00 | 3.432,00 |
| | | Ingreso por Recibo: 0,00 | 0,00 | 0,00 | 0,00 | 0,00 |
| 5.5 | PRODUCTOS DE CONCESIONES Y APROVECHAMIENTOS ESPECIALES | Ingreso Directo: 0,00 | 0,00 | 0,00 | 0,00 | 0,00 |
| | | Ingreso por Recibo: 0,00 | 0,00 | 0,00 | 0,00 | 0,00 |
| 5.5.0 | CONCESIONES ADMINISTRATIVAS | Ingreso Directo: 0,00 | 0,00 | 0,00 | 0,00 | 0,00 |
| | | Ingreso por Recibo: 0,00 | 0,00 | 0,00 | 0,00 | 0,00 |



Ejercicio Origen: 2000

Información a fecha: 31/12/2018

Unidad monetaria: Euros

| Clasificación Económica | Denominación | Dere. Cancelados por Cobros en Especie | Dere. Cancelados por Insolvencias | Dere. Cancelados por Prescripción | Dere. Cancelados por Otros | Total Derechos Cancelados | |
|------------------------------------|--|--|-----------------------------------|-----------------------------------|----------------------------|---------------------------|-------------------|
| 5.5.0.08 | Ingreso Directo: | 0,00 | 0,00 | 0,00 | 0,00 | 0,00 | |
| | Ingreso por Recibo: | 0,00 | 0,00 | 0,00 | 0,00 | 0,00 | |
| 7 | TRANSFERENCIAS DE CAPITAL. | Ingreso Directo: | 0,00 | 0,00 | 150.253,03 | 0,00 | 150.253,03 |
| | Ingreso por Recibo: | 0,00 | 0,00 | 0,00 | 0,00 | 0,00 | |
| 7.6 | DE CORPORACIONES LOCALES | Ingreso Directo: | 0,00 | 0,00 | 150.253,03 | 0,00 | 150.253,03 |
| | Ingreso por Recibo: | 0,00 | 0,00 | 0,00 | 0,00 | 0,00 | |
| 7.6.0 | DE AYUNTAMIENTOS | Ingreso Directo: | 0,00 | 0,00 | 150.253,03 | 0,00 | 150.253,03 |
| | Ingreso por Recibo: | 0,00 | 0,00 | 0,00 | 0,00 | 0,00 | |
| 7.6.0.09 | OTROS AYUNTAMIENTOS | Ingreso Directo: | 0,00 | 0,00 | 150.253,03 | 0,00 | 150.253,03 |
| | Ingreso por Recibo: | 0,00 | 0,00 | 0,00 | 0,00 | 0,00 | |
| 8 | ACTIVOS FINANCIEROS | Ingreso Directo: | 0,00 | 0,00 | 0,00 | 10.384,13 | 10.384,13 |
| | Ingreso por Recibo: | 0,00 | 0,00 | 0,00 | 0,00 | 0,00 | |
| 8.3 | REINTEGRO DE PRESTAMOS CONCEDIDOS FUERA DEL SECTOR PUBLICO | Ingreso Directo: | 0,00 | 0,00 | 0,00 | 10.384,13 | 10.384,13 |
| | Ingreso por Recibo: | 0,00 | 0,00 | 0,00 | 0,00 | 0,00 | |
| 8.3.1 | A LARGO PLAZO | Ingreso Directo: | 0,00 | 0,00 | 0,00 | 10.384,13 | 10.384,13 |
| | Ingreso por Recibo: | 0,00 | 0,00 | 0,00 | 0,00 | 0,00 | |
| 8.3.1.23 | | Ingreso Directo: | 0,00 | 0,00 | 0,00 | 10.384,13 | 10.384,13 |
| | Ingreso por Recibo: | 0,00 | 0,00 | 0,00 | 0,00 | 0,00 | |
| Total Ejercicio Origen 2000 | | Ingreso Directo: | 0,00 | 0,00 | 150.253,03 | 13.816,13 | 164.069,16 |
| | | ngreso por Recibo: | 0,00 | 0,00 | 0,00 | 0,00 | 0,00 |



Ejercicio Origen: 2001

Información a fecha: 31/12/2018

Unidad monetaria: Euros

| Clasificación Económica | Denominación | Dere. Cancelados por Cobros en Especie | Dere. Cancelados por Insolvencias | Dere. Cancelados por Prescripción | Dere. Cancelados por Otros | Total Derechos Cancelados |
|------------------------------------|-----------------------------------|---|-----------------------------------|-----------------------------------|----------------------------|---------------------------|
| 2 | IMPUESTOS INDIRECTOS | Ingreso Directo: 0,00 Ingreso por Recibo: 0,00 | 0,00 0,00 | 0,00 0,00 | 0,00 0,00 | 0,00 0,00 |
| 2.2 | CANONES | Ingreso Directo: 0,00 Ingreso por Recibo: 0,00 | 0,00 0,00 | 0,00 0,00 | 0,00 0,00 | 0,00 0,00 |
| 2.2.0 | CANON DE SANEAMIENTO Y DEPURACION | Ingreso Directo: 0,00 Ingreso por Recibo: 0,00 | 0,00 0,00 | 0,00 0,00 | 0,00 0,00 | 0,00 0,00 |
| 3 | TASAS Y OTROS INGRESOS. | Ingreso Directo: 0,00 Ingreso por Recibo: 0,00 | 0,00 0,00 | 0,00 0,00 | 0,00 0,00 | 0,00 0,00 |
| 3.8 | REINTEGROS | Ingreso Directo: 0,00 Ingreso por Recibo: 0,00 | 0,00 0,00 | 0,00 0,00 | 0,00 0,00 | 0,00 0,00 |
| 3.8.0 | DE PAGOS DE EJERCICIOS ANTERIORES | Ingreso Directo: 0,00 Ingreso por Recibo: 0,00 | 0,00 0,00 | 0,00 0,00 | 0,00 0,00 | 0,00 0,00 |
| 3.9 | OTROS INGRESOS | Ingreso Directo: 0,00 Ingreso por Recibo: 0,00 | 0,00 0,00 | 0,00 0,00 | 0,00 0,00 | 0,00 0,00 |
| 3.9.1 | RECARGOS Y MULTAS | Ingreso Directo: 0,00 Ingreso por Recibo: 0,00 | 0,00 0,00 | 0,00 0,00 | 0,00 0,00 | 0,00 0,00 |
| 3.9.1.02 | MULTAS Y SANCIONES | Ingreso Directo: 0,00 Ingreso por Recibo: 0,00 | 0,00 0,00 | 0,00 0,00 | 0,00 0,00 | 0,00 0,00 |
| 7 | TRANSFERENCIAS DE CAPITAL. | Ingreso Directo: 0,00 Ingreso por Recibo: 0,00 | 0,00 0,00 | 0,00 0,00 | 0,00 0,00 | 0,00 0,00 |
| 7.6 | DE CORPORACIONES LOCALES | Ingreso Directo: 0,00 Ingreso por Recibo: 0,00 | 0,00 0,00 | 0,00 0,00 | 0,00 0,00 | 0,00 0,00 |
| 7.6.0 | DE AYUNTAMIENTOS | Ingreso Directo: 0,00 Ingreso por Recibo: 0,00 | 0,00 0,00 | 0,00 0,00 | 0,00 0,00 | 0,00 0,00 |
| 7.6.0.09 | OTROS AYUNTAMIENTOS | Ingreso Directo: 0,00 Ingreso por Recibo: 0,00 | 0,00 0,00 | 0,00 0,00 | 0,00 0,00 | 0,00 0,00 |
| Total Ejercicio Origen 2001 | | Ingreso Directo: 0,00 Ingreso por Recibo: 0,00 | 0,00 0,00 | 0,00 0,00 | 0,00 0,00 | 0,00 0,00 |



Ejercicio Origen: 2002

Información a fecha: 31/12/2018

Unidad monetaria: Euros

| Clasificación Económica | Denominación | Dere. Cancelados por Cobros en Especie | Dere. Cancelados por Insolvencias | Dere. Cancelados por Prescripción | Dere. Cancelados por Otros | Total Derechos Cancelados |
|------------------------------------|--|---|-----------------------------------|-----------------------------------|----------------------------|---------------------------|
| 1 | IMPUESTOS DIRECTOS | Ingreso Directo: 0,00 Ingreso por Recibo: 0,00 | 0,00 0,00 | 0,00 0,00 | 0,00 0,00 | 0,00 0,00 |
| 1.1 | SOBRE EL CAPITAL | Ingreso Directo: 0,00 Ingreso por Recibo: 0,00 | 0,00 0,00 | 0,00 0,00 | 0,00 0,00 | 0,00 0,00 |
| 1.1.0 | IMPUESTO SOBRE SUCESIONES Y DONACIONES | Ingreso Directo: 0,00 Ingreso por Recibo: 0,00 | 0,00 0,00 | 0,00 0,00 | 0,00 0,00 | 0,00 0,00 |
| 1.1.0.01 | IMPUESTO SOBRE SUCESIONES | Ingreso Directo: 0,00 Ingreso por Recibo: 0,00 | 0,00 0,00 | 0,00 0,00 | 0,00 0,00 | 0,00 0,00 |
| 2 | IMPUESTOS INDIRECTOS | Ingreso Directo: 0,00 Ingreso por Recibo: 0,00 | 0,00 0,00 | 0,00 0,00 | 0,00 0,00 | 0,00 0,00 |
| 2.2 | CANONES | Ingreso Directo: 0,00 Ingreso por Recibo: 0,00 | 0,00 0,00 | 0,00 0,00 | 0,00 0,00 | 0,00 0,00 |
| 2.2.0 | CANON DE SANEAMIENTO Y DEPURACION | Ingreso Directo: 0,00 Ingreso por Recibo: 0,00 | 0,00 0,00 | 0,00 0,00 | 0,00 0,00 | 0,00 0,00 |
| 3 | TASAS Y OTROS INGRESOS. | Ingreso Directo: 0,00 Ingreso por Recibo: 0,00 | 0,00 0,00 | 0,00 0,00 | 0,00 0,00 | 0,00 0,00 |
| 3.9 | OTROS INGRESOS | Ingreso Directo: 0,00 Ingreso por Recibo: 0,00 | 0,00 0,00 | 0,00 0,00 | 0,00 0,00 | 0,00 0,00 |
| 3.9.1 | RECARGOS Y MULTAS | Ingreso Directo: 0,00 Ingreso por Recibo: 0,00 | 0,00 0,00 | 0,00 0,00 | 0,00 0,00 | 0,00 0,00 |
| 3.9.1.02 | MULTAS Y SANCIONES | Ingreso Directo: 0,00 Ingreso por Recibo: 0,00 | 0,00 0,00 | 0,00 0,00 | 0,00 0,00 | 0,00 0,00 |
| Total Ejercicio Origen 2002 | | Ingreso Directo: 0,00 Ingreso por Recibo: 0,00 | 0,00 0,00 | 0,00 0,00 | 0,00 0,00 | 0,00 0,00 |



Ejercicio Origen: 2003

Información a fecha: 31/12/2018

Unidad monetaria: Euros

| Clasificación Económica | Denominación | Dere. Cancelados por Cobros en Especie | Dere. Cancelados por Insolvencias | Dere. Cancelados por Prescripción | Dere. Cancelados por Otros | Total Derechos Cancelados |
|------------------------------------|--|--|-----------------------------------|-----------------------------------|----------------------------|---------------------------|
| 1 | IMPUESTOS DIRECTOS | Ingreso Directo: 0,00 | 0,00 | 0,00 | 0,00 | 0,00 |
| | | Ingreso por Recibo: 0,00 | 0,00 | 0,00 | 0,00 | 0,00 |
| 1.0 | SOBRE LA RENTA | Ingreso Directo: 0,00 | 0,00 | 0,00 | 0,00 | 0,00 |
| | | Ingreso por Recibo: 0,00 | 0,00 | 0,00 | 0,00 | 0,00 |
| 1.0.1 | RECARGO SOBRE ACTIVIDADES ECONOMICAS | Ingreso Directo: 0,00 | 0,00 | 0,00 | 0,00 | 0,00 |
| | | Ingreso por Recibo: 0,00 | 0,00 | 0,00 | 0,00 | 0,00 |
| 2 | IMPUESTOS INDIRECTOS | Ingreso Directo: 0,00 | 0,00 | 0,00 | 0,00 | 0,00 |
| | | Ingreso por Recibo: 0,00 | 0,00 | 0,00 | 0,00 | 0,00 |
| 2.0 | SOBRE TRANSMISIONES PATRIMONIALES Y ACTOS JURIDICOS DOCUMENTADOS | Ingreso Directo: 0,00 | 0,00 | 0,00 | 0,00 | 0,00 |
| | | Ingreso por Recibo: 0,00 | 0,00 | 0,00 | 0,00 | 0,00 |
| 2.0.0 | SOBRE TRANSMISIONES PATRIMONIALES Y ACTOS JURIDICOS DOCUMENTADOS | Ingreso Directo: 0,00 | 0,00 | 0,00 | 0,00 | 0,00 |
| | | Ingreso por Recibo: 0,00 | 0,00 | 0,00 | 0,00 | 0,00 |
| 2.2 | CANONES | Ingreso Directo: 0,00 | 0,00 | 0,00 | 0,00 | 0,00 |
| | | Ingreso por Recibo: 0,00 | 0,00 | 0,00 | 0,00 | 0,00 |
| 2.2.0 | CANON DE SANEAMIENTO Y DEPURACION | Ingreso Directo: 0,00 | 0,00 | 0,00 | 0,00 | 0,00 |
| | | Ingreso por Recibo: 0,00 | 0,00 | 0,00 | 0,00 | 0,00 |
| 3 | TASAS Y OTROS INGRESOS. | Ingreso Directo: 0,00 | 0,00 | 0,00 | 0,00 | 0,00 |
| | | Ingreso por Recibo: 0,00 | 0,00 | 0,00 | 0,00 | 0,00 |
| 3.8 | REINTEGROS | Ingreso Directo: 0,00 | 0,00 | 0,00 | 0,00 | 0,00 |
| | | Ingreso por Recibo: 0,00 | 0,00 | 0,00 | 0,00 | 0,00 |
| 3.8.0 | DE PAGOS DE EJERCICIOS ANTERIORES | Ingreso Directo: 0,00 | 0,00 | 0,00 | 0,00 | 0,00 |
| | | Ingreso por Recibo: 0,00 | 0,00 | 0,00 | 0,00 | 0,00 |
| 5 | INGRESOS PATRIMONIALES. | Ingreso Directo: 0,00 | 0,00 | 0,00 | 914,58 | 914,58 |
| | | Ingreso por Recibo: 0,00 | 0,00 | 0,00 | 0,00 | 0,00 |
| 5.4 | RENTAS DE BIENES INMUEBLES | Ingreso Directo: 0,00 | 0,00 | 0,00 | 540,49 | 540,49 |
| | | Ingreso por Recibo: 0,00 | 0,00 | 0,00 | 0,00 | 0,00 |
| 5.4.0 | ARRENDAMIENTOS DE FINCAS URBANAS | Ingreso Directo: 0,00 | 0,00 | 0,00 | 540,49 | 540,49 |
| | | Ingreso por Recibo: 0,00 | 0,00 | 0,00 | 0,00 | 0,00 |
| 5.4.0.01 | ARRENDAMIENTOS PARA VIVIENDA | Ingreso Directo: 0,00 | 0,00 | 0,00 | 540,49 | 540,49 |
| | | Ingreso por Recibo: 0,00 | 0,00 | 0,00 | 0,00 | 0,00 |
| 5.5 | PRODUCTOS DE CONCESIONES Y APROVECHAMIENTOS ESPECIALES | Ingreso Directo: 0,00 | 0,00 | 0,00 | 374,09 | 374,09 |
| | | Ingreso por Recibo: 0,00 | 0,00 | 0,00 | 0,00 | 0,00 |
| 5.5.0 | CONCESIONES ADMINISTRATIVAS | Ingreso Directo: 0,00 | 0,00 | 0,00 | 374,09 | 374,09 |
| | | Ingreso por Recibo: 0,00 | 0,00 | 0,00 | 0,00 | 0,00 |
| 5.5.0.08 | | Ingreso Directo: 0,00 | 0,00 | 0,00 | 374,09 | 374,09 |
| | | Ingreso por Recibo: 0,00 | 0,00 | 0,00 | 0,00 | 0,00 |
| Total Ejercicio Origen 2003 | | Ingreso Directo: 0,00 | 0,00 | 0,00 | 914,58 | 914,58 |
| | | ngreso por Recibo: 0,00 | 0,00 | 0,00 | 0,00 | 0,00 |




Ejercicio Origen: 2004

Información a fecha: 31/12/2018

Unidad monetaria: Euros

| Clasificación Económica | Denominación | Dere. Cancelados por Cobros en Especie | Dere. Cancelados por Insolvencias | Dere. Cancelados por Prescripción | Dere. Cancelados por Otros | Total Derechos Cancelados |
|-------------------------|--|--|-----------------------------------|-----------------------------------|----------------------------|---------------------------|
| 1 | IMPUESTOS DIRECTOS | Ingreso Directo: 0,00 | 0,00 | 0,00 | 0,00 | 0,00 |
| | | Ingreso por Recibo: 0,00 | 0,00 | 0,00 | 0,00 | 0,00 |
| 1.0 | SOBRE LA RENTA | Ingreso Directo: 0,00 | 0,00 | 0,00 | 0,00 | 0,00 |
| | | Ingreso por Recibo: 0,00 | 0,00 | 0,00 | 0,00 | 0,00 |
| 1.0.1 | RECARGO SOBRE ACTIVIDADES ECONOMICAS | Ingreso Directo: 0,00 | 0,00 | 0,00 | 0,00 | 0,00 |
| | | Ingreso por Recibo: 0,00 | 0,00 | 0,00 | 0,00 | 0,00 |
| 2 | IMPUESTOS INDIRECTOS | Ingreso Directo: 0,00 | 2.790,62 | 0,00 | 0,00 | 2.790,62 |
| | | Ingreso por Recibo: 0,00 | 0,00 | 0,00 | 0,00 | 0,00 |
| 2.0 | SOBRE TRANSMISIONES PATRIMONIALES Y ACTOS JURIDICOS DOCUMENTADOS | Ingreso Directo: 0,00 | 2.790,62 | 0,00 | 0,00 | 2.790,62 |
| | | Ingreso por Recibo: 0,00 | 0,00 | 0,00 | 0,00 | 0,00 |
| 2.0.0 | SOBRE TRANSMISIONES PATRIMONIALES Y ACTOS JURIDICOS DOCUMENTADOS | Ingreso Directo: 0,00 | 2.790,62 | 0,00 | 0,00 | 2.790,62 |
| | | Ingreso por Recibo: 0,00 | 0,00 | 0,00 | 0,00 | 0,00 |
| 2.0.1 | | Ingreso Directo: 0,00 | 0,00 | 0,00 | 0,00 | 0,00 |
| | | Ingreso por Recibo: 0,00 | 0,00 | 0,00 | 0,00 | 0,00 |
| 2.2 | CANONES | Ingreso Directo: 0,00 | 0,00 | 0,00 | 0,00 | 0,00 |
| | | Ingreso por Recibo: 0,00 | 0,00 | 0,00 | 0,00 | 0,00 |
| 2.2.0 | CANON DE SANEAMIENTO Y DEPURACION | Ingreso Directo: 0,00 | 0,00 | 0,00 | 0,00 | 0,00 |
| | | Ingreso por Recibo: 0,00 | 0,00 | 0,00 | 0,00 | 0,00 |
| 2.2.0.1 | | Ingreso Directo: 0,00 | 0,00 | 0,00 | 0,00 | 0,00 |
| | | Ingreso por Recibo: 0,00 | 0,00 | 0,00 | 0,00 | 0,00 |
| 3 | TASAS Y OTROS INGRESOS. | Ingreso Directo: 0,00 | 0,00 | 0,00 | 48,99 | 48,99 |
| | | Ingreso por Recibo: 0,00 | 0,00 | 0,00 | 0,00 | 0,00 |
| 3.9 | OTROS INGRESOS | Ingreso Directo: 0,00 | 0,00 | 0,00 | 48,99 | 48,99 |
| | | Ingreso por Recibo: 0,00 | 0,00 | 0,00 | 0,00 | 0,00 |
| 3.9.1 | RECARGOS Y MULTAS | Ingreso Directo: 0,00 | 0,00 | 0,00 | 48,99 | 48,99 |
| | | Ingreso por Recibo: 0,00 | 0,00 | 0,00 | 0,00 | 0,00 |
| 3.9.1.02 | MULTAS Y SANCIONES | Ingreso Directo: 0,00 | 0,00 | 0,00 | 48,99 | 48,99 |
| | | Ingreso por Recibo: 0,00 | 0,00 | 0,00 | 0,00 | 0,00 |
| 5 | INGRESOS PATRIMONIALES. | Ingreso Directo: 0,00 | 0,00 | 0,00 | 313,07 | 313,07 |
| | | Ingreso por Recibo: 0,00 | 0,00 | 0,00 | 0,00 | 0,00 |
| 5.4 | RENTAS DE BIENES INMUEBLES | Ingreso Directo: 0,00 | 0,00 | 0,00 | 313,07 | 313,07 |
| | | Ingreso por Recibo: 0,00 | 0,00 | 0,00 | 0,00 | 0,00 |
| 5.4.0 | ARRENDAMIENTOS DE FINCAS URBANAS | Ingreso Directo: 0,00 | 0,00 | 0,00 | 313,07 | 313,07 |
| | | Ingreso por Recibo: 0,00 | 0,00 | 0,00 | 0,00 | 0,00 |
| 5.4.0.01 | ARRENDAMIENTOS PARA VIVIENDA | Ingreso Directo: 0,00 | 0,00 | 0,00 | 313,07 | 313,07 |
| | | Ingreso por Recibo: 0,00 | 0,00 | 0,00 | 0,00 | 0,00 |
| 7 | TRANSFERENCIAS DE CAPITAL. | Ingreso Directo: 0,00 | 0,00 | 0,00 | 0,00 | 0,00 |
| | | Ingreso por Recibo: 0,00 | 0,00 | 0,00 | 0,00 | 0,00 |
| 7.4 | DE COMUNIDADES AUTONOMAS | Ingreso Directo: 0,00 | 0,00 | 0,00 | 0,00 | 0,00 |
| | | Ingreso por Recibo: 0,00 | 0,00 | 0,00 | 0,00 | 0,00 |
| 7.4.3 | | Ingreso Directo: 0,00 | 0,00 | 0,00 | 0,00 | 0,00 |
| | | Ingreso por Recibo: 0,00 | 0,00 | 0,00 | 0,00 | 0,00 |
| 7.4.3.11 | | Ingreso Directo: 0,00 | 0,00 | 0,00 | 0,00 | 0,00 |
| | | Ingreso por Recibo: 0,00 | 0,00 | 0,00 | 0,00 | 0,00 |



Gobierno de La Rioja

Adm. Pública y Hacienda

Ejercicio: 2018

SICAP - Sistema de Información Contable

III. DERECHOS A COBRAR DE PRESUPUESTOS CERRADOS - DERECHOS CANCELADOS

Página 12

Ejercicio Origen: 2004

Información a fecha: 31/12/2018

Unidad monetaria: Euros

| Clasificación Económica | Denominación | Dere. Cancelados por Cobros en Especie | Dere. Cancelados por Insolvencias | Dere. Cancelados por Prescripción | Dere. Cancelados por Otros | Total Derechos Cancelados |
|------------------------------------|---------------------|--|-----------------------------------|-----------------------------------|----------------------------|---------------------------|
| Total Ejercicio Origen 2004 | | | | | | |
| | Ingreso Directo: | 0,00 | 2.790,62 | 0,00 | 362,06 | 3.152,68 |
| | ingreso por Recibo: | 0,00 | 0,00 | 0,00 | 0,00 | 0,00 |



Ejercicio Origen: 2005

Información a fecha: 31/12/2018

Unidad monetaria: Euros

| Clasificación Económica | Denominación | Dere. Cancelados por Cobros en Especie | Dere. Cancelados por Insolvencias | Dere. Cancelados por Prescripción | Dere. Cancelados por Otros | Total Derechos Cancelados |
|------------------------------------|--|---|-----------------------------------|-----------------------------------|----------------------------|---------------------------|
| 1 | IMPUESTOS DIRECTOS | Ingreso Directo: 0,00 Ingreso por Recibo: 0,00 | 0,00 0,00 | 0,00 0,00 | 0,00 0,00 | 0,00 0,00 |
| 1.0 | SOBRE LA RENTA | Ingreso Directo: 0,00 Ingreso por Recibo: 0,00 | 0,00 0,00 | 0,00 0,00 | 0,00 0,00 | 0,00 0,00 |
| 1.0.1 | RECARGO SOBRE ACTIVIDADES ECONOMICAS | Ingreso Directo: 0,00 Ingreso por Recibo: 0,00 | 0,00 0,00 | 0,00 0,00 | 0,00 0,00 | 0,00 0,00 |
| 2 | IMPUESTOS INDIRECTOS | Ingreso Directo: 0,00 Ingreso por Recibo: 0,00 | 0,00 0,00 | 0,00 0,00 | 0,00 0,00 | 0,00 0,00 |
| 2.0 | SOBRE TRANSMISIONES PATRIMONIALES Y ACTOS JURIDICOS DOCUMENTADOS | Ingreso Directo: 0,00 Ingreso por Recibo: 0,00 | 0,00 0,00 | 0,00 0,00 | 0,00 0,00 | 0,00 0,00 |
| 2.0.0 | SOBRE TRANSMISIONES PATRIMONIALES Y ACTOS JURIDICOS DOCUMENTADOS | Ingreso Directo: 0,00 Ingreso por Recibo: 0,00 | 0,00 0,00 | 0,00 0,00 | 0,00 0,00 | 0,00 0,00 |
| 2.2 | CANONES | Ingreso Directo: 0,00 Ingreso por Recibo: 0,00 | 0,00 0,00 | 0,00 0,00 | 0,00 0,00 | 0,00 0,00 |
| 2.2.0 | CANON DE SANEAMIENTO Y DEPURACION | Ingreso Directo: 0,00 Ingreso por Recibo: 0,00 | 0,00 0,00 | 0,00 0,00 | 0,00 0,00 | 0,00 0,00 |
| 3 | TASAS Y OTROS INGRESOS. | Ingreso Directo: 0,00 Ingreso por Recibo: 0,00 | 0,00 0,00 | 0,00 0,00 | 89,96 0,00 | 89,96 0,00 |
| 3.3 | TASAS AFECTADAS EN DECRETOS DE TRANSFERENCIAS | Ingreso Directo: 0,00 Ingreso por Recibo: 0,00 | 0,00 0,00 | 0,00 0,00 | 89,96 0,00 | 89,96 0,00 |
| 3.3.3 | | Ingreso Directo: 0,00 Ingreso por Recibo: 0,00 | 0,00 0,00 | 0,00 0,00 | 89,96 0,00 | 89,96 0,00 |
| 3.3.3.03 | | Ingreso Directo: 0,00 Ingreso por Recibo: 0,00 | 0,00 0,00 | 0,00 0,00 | 89,96 0,00 | 89,96 0,00 |
| 3.9 | OTROS INGRESOS | Ingreso Directo: 0,00 Ingreso por Recibo: 0,00 | 0,00 0,00 | 0,00 0,00 | 0,00 0,00 | 0,00 0,00 |
| 3.9.1 | RECARGOS Y MULTAS | Ingreso Directo: 0,00 Ingreso por Recibo: 0,00 | 0,00 0,00 | 0,00 0,00 | 0,00 0,00 | 0,00 0,00 |
| 3.9.1.02 | MULTAS Y SANCIONES | Ingreso Directo: 0,00 Ingreso por Recibo: 0,00 | 0,00 0,00 | 0,00 0,00 | 0,00 0,00 | 0,00 0,00 |
| Total Ejercicio Origen 2005 | | Ingreso Directo: 0,00 Ingreso por Recibo: 0,00 | 0,00 0,00 | 0,00 0,00 | 89,96 0,00 | 89,96 0,00 |




Ejercicio Origen: 2006

Información a fecha: 31/12/2018

Unidad monetaria: Euros

| Clasificación Económica | Denominación | Dere. Cancelados por Cobros en Especie | Dere. Cancelados por Insolvencias | Dere. Cancelados por Prescripción | Dere. Cancelados por Otros | Total Derechos Cancelados |
|-------------------------|--|--|-----------------------------------|-----------------------------------|----------------------------|---------------------------|
| 1 | IMPUESTOS DIRECTOS | Ingreso Directo: 0,00 | 0,00 | 0,00 | 0,00 | 0,00 |
| | | Ingreso por Recibo: 0,00 | 0,00 | 0,00 | 0,00 | 0,00 |
| 1.0 | SOBRE LA RENTA | Ingreso Directo: 0,00 | 0,00 | 0,00 | 0,00 | 0,00 |
| | | Ingreso por Recibo: 0,00 | 0,00 | 0,00 | 0,00 | 0,00 |
| 1.0.1 | RECARGO SOBRE ACTIVIDADES ECONOMICAS | Ingreso Directo: 0,00 | 0,00 | 0,00 | 0,00 | 0,00 |
| | | Ingreso por Recibo: 0,00 | 0,00 | 0,00 | 0,00 | 0,00 |
| 1.1 | SOBRE EL CAPITAL | Ingreso Directo: 0,00 | 0,00 | 0,00 | 0,00 | 0,00 |
| | | Ingreso por Recibo: 0,00 | 0,00 | 0,00 | 0,00 | 0,00 |
| 1.1.0 | IMPUESTO SOBRE SUCESIONES Y DONACIONES | Ingreso Directo: 0,00 | 0,00 | 0,00 | 0,00 | 0,00 |
| | | Ingreso por Recibo: 0,00 | 0,00 | 0,00 | 0,00 | 0,00 |
| 1.1.0.00 | | Ingreso Directo: 0,00 | 0,00 | 0,00 | 0,00 | 0,00 |
| | | Ingreso por Recibo: 0,00 | 0,00 | 0,00 | 0,00 | 0,00 |
| 1.1.0.01 | IMPUESTO SOBRE SUCESIONES | Ingreso Directo: 0,00 | 0,00 | 0,00 | 0,00 | 0,00 |
| | | Ingreso por Recibo: 0,00 | 0,00 | 0,00 | 0,00 | 0,00 |
| 2 | IMPUESTOS INDIRECTOS | Ingreso Directo: 0,00 | 0,00 | 0,00 | 0,00 | 0,00 |
| | | Ingreso por Recibo: 0,00 | 0,00 | 0,00 | 0,00 | 0,00 |
| 2.0 | SOBRE TRANSMISIONES PATRIMONIALES Y ACTOS JURIDICOS DOCUMENTADOS | Ingreso Directo: 0,00 | 0,00 | 0,00 | 0,00 | 0,00 |
| | | Ingreso por Recibo: 0,00 | 0,00 | 0,00 | 0,00 | 0,00 |
| 2.0.0 | SOBRE TRANSMISIONES PATRIMONIALES Y ACTOS JURIDICOS DOCUMENTADOS | Ingreso Directo: 0,00 | 0,00 | 0,00 | 0,00 | 0,00 |
| | | Ingreso por Recibo: 0,00 | 0,00 | 0,00 | 0,00 | 0,00 |
| 2.0.1 | | Ingreso Directo: 0,00 | 0,00 | 0,00 | 0,00 | 0,00 |
| | | Ingreso por Recibo: 0,00 | 0,00 | 0,00 | 0,00 | 0,00 |
| 2.2 | CANONES | Ingreso Directo: 0,00 | 0,00 | 0,00 | 0,00 | 0,00 |
| | | Ingreso por Recibo: 0,00 | 0,00 | 0,00 | 0,00 | 0,00 |
| 2.2.0 | CANON DE SANEAMIENTO Y DEPURACION | Ingreso Directo: 0,00 | 0,00 | 0,00 | 0,00 | 0,00 |
| | | Ingreso por Recibo: 0,00 | 0,00 | 0,00 | 0,00 | 0,00 |
| 3 | TASAS Y OTROS INGRESOS. | Ingreso Directo: 0,00 | 0,00 | 0,00 | 0,00 | 0,00 |
| | | Ingreso por Recibo: 0,00 | 0,00 | 0,00 | 0,00 | 0,00 |
| 3.1 | PRESTACION DE SERVICIOS | Ingreso Directo: 0,00 | 0,00 | 0,00 | 0,00 | 0,00 |
| | | Ingreso por Recibo: 0,00 | 0,00 | 0,00 | 0,00 | 0,00 |
| 3.1.1 | POLITICAS SOCIALES, FAMILIA, IGUALDAD Y JUSTICIA | Ingreso Directo: 0,00 | 0,00 | 0,00 | 0,00 | 0,00 |
| | | Ingreso por Recibo: 0,00 | 0,00 | 0,00 | 0,00 | 0,00 |
| 3.1.1.02 | RESIDENCIA DE PERSONAS MAYORES DE CALAHORRA | Ingreso Directo: 0,00 | 0,00 | 0,00 | 0,00 | 0,00 |
| | | Ingreso por Recibo: 0,00 | 0,00 | 0,00 | 0,00 | 0,00 |
| 3.1.1.04 | RESIDENCIA DE PERSONAS MAYORES DE LARDERO | Ingreso Directo: 0,00 | 0,00 | 0,00 | 0,00 | 0,00 |
| | | Ingreso por Recibo: 0,00 | 0,00 | 0,00 | 0,00 | 0,00 |
| 3.9 | OTROS INGRESOS | Ingreso Directo: 0,00 | 0,00 | 0,00 | 0,00 | 0,00 |
| | | Ingreso por Recibo: 0,00 | 0,00 | 0,00 | 0,00 | 0,00 |
| 3.9.9 | INGRESOS DIVERSOS | Ingreso Directo: 0,00 | 0,00 | 0,00 | 0,00 | 0,00 |
| | | Ingreso por Recibo: 0,00 | 0,00 | 0,00 | 0,00 | 0,00 |
| 3.9.9.99 | OTROS INGRESOS DIVERSOS | Ingreso Directo: 0,00 | 0,00 | 0,00 | 0,00 | 0,00 |
| | | Ingreso por Recibo: 0,00 | 0,00 | 0,00 | 0,00 | 0,00 |



Ejercicio Origen: 2006

Información a fecha: 31/12/2018

Unidad monetaria: Euros

| Clasificación Económica | Denominación | Dere. Cancelados por Cobros en Especie | Dere. Cancelados por Insolvencias | Dere. Cancelados por Prescripción | Dere. Cancelados por Otros | Total Derechos Cancelados |
|------------------------------------|----------------------------|--|-----------------------------------|-----------------------------------|----------------------------|---------------------------|
| 7 | TRANSFERENCIAS DE CAPITAL. | Ingreso Directo: 0,00 | 0,00 | 0,00 | 0,00 | 0,00 |
| | | Ingreso por Recibo: 0,00 | 0,00 | 0,00 | 0,00 | 0,00 |
| 7.6 | DE CORPORACIONES LOCALES | Ingreso Directo: 0,00 | 0,00 | 0,00 | 0,00 | 0,00 |
| | | Ingreso por Recibo: 0,00 | 0,00 | 0,00 | 0,00 | 0,00 |
| 7.6.0 | DE AYUNTAMIENTOS | Ingreso Directo: 0,00 | 0,00 | 0,00 | 0,00 | 0,00 |
| | | Ingreso por Recibo: 0,00 | 0,00 | 0,00 | 0,00 | 0,00 |
| 7.6.0.09 | OTROS AYUNTAMIENTOS | Ingreso Directo: 0,00 | 0,00 | 0,00 | 0,00 | 0,00 |
| | | Ingreso por Recibo: 0,00 | 0,00 | 0,00 | 0,00 | 0,00 |
| Total Ejercicio Origen 2006 | | Ingreso Directo: 0,00 | 0,00 | 0,00 | 0,00 | 0,00 |
| | | ngreso por Recibo: 0,00 | 0,00 | 0,00 | 0,00 | 0,00 |



Ejercicio Origen: 2007

Información a fecha: 31/12/2018

Unidad monetaria: Euros

| Clasificación Económica | Denominación | Dere. Cancelados por Cobros en Especie | Dere. Cancelados por Insolvencias | Dere. Cancelados por Prescripción | Dere. Cancelados por Otros | Total Derechos Cancelados |
|-------------------------|--|---|-----------------------------------|-----------------------------------|----------------------------|---------------------------|
| 1 | IMPUESTOS DIRECTOS | Ingreso Directo: 0,00 Ingreso por Recibo: 0,00 | 0,00 0,00 | 0,00 0,00 | 0,00 0,00 | 0,00 0,00 |
| 1.0 | SOBRE LA RENTA | Ingreso Directo: 0,00 Ingreso por Recibo: 0,00 | 0,00 0,00 | 0,00 0,00 | 0,00 0,00 | 0,00 0,00 |
| 1.0.1 | RECARGO SOBRE ACTIVIDADES ECONOMICAS | Ingreso Directo: 0,00 Ingreso por Recibo: 0,00 | 0,00 0,00 | 0,00 0,00 | 0,00 0,00 | 0,00 0,00 |
| 1.1 | SOBRE EL CAPITAL | Ingreso Directo: 0,00 Ingreso por Recibo: 0,00 | 0,00 0,00 | 0,00 0,00 | 0,00 0,00 | 0,00 0,00 |
| 1.1.0 | IMPUESTO SOBRE SUCESIONES Y DONACIONES | Ingreso Directo: 0,00 Ingreso por Recibo: 0,00 | 0,00 0,00 | 0,00 0,00 | 0,00 0,00 | 0,00 0,00 |
| 1.1.2 | | Ingreso Directo: 0,00 Ingreso por Recibo: 0,00 | 0,00 0,00 | 0,00 0,00 | 0,00 0,00 | 0,00 0,00 |
| 2 | IMPUESTOS INDIRECTOS | Ingreso Directo: 0,00 Ingreso por Recibo: 0,00 | 8.925,61 0,00 | 0,00 0,00 | 0,00 0,00 | 8.925,61 0,00 |
| 2.0 | SOBRE TRANSMISIONES PATRIMONIALES Y ACTOS JURIDICOS DOCUMENTADOS | Ingreso Directo: 0,00 Ingreso por Recibo: 0,00 | 6.824,30 0,00 | 0,00 0,00 | 0,00 0,00 | 6.824,30 0,00 |
| 2.0.0 | SOBRE TRANSMISIONES PATRIMONIALES Y ACTOS JURIDICOS DOCUMENTADOS | Ingreso Directo: 0,00 Ingreso por Recibo: 0,00 | 6.824,30 0,00 | 0,00 0,00 | 0,00 0,00 | 6.824,30 0,00 |
| 2.0.1 | | Ingreso Directo: 0,00 Ingreso por Recibo: 0,00 | 6.824,30 0,00 | 0,00 0,00 | 0,00 0,00 | 6.824,30 0,00 |
| 2.2 | CANONES | Ingreso Directo: 0,00 Ingreso por Recibo: 0,00 | 2.101,31 0,00 | 0,00 0,00 | 0,00 0,00 | 2.101,31 0,00 |
| 2.2.0 | CANON DE SANEAMIENTO Y DEPURACION | Ingreso Directo: 0,00 Ingreso por Recibo: 0,00 | 2.101,31 0,00 | 0,00 0,00 | 0,00 0,00 | 2.101,31 0,00 |
| 3 | TASAS Y OTROS INGRESOS. | Ingreso Directo: 0,00 Ingreso por Recibo: 0,00 | 0,00 0,00 | 0,00 0,00 | 39,56 0,00 | 39,56 0,00 |
| 3.1 | PRESTACION DE SERVICIOS | Ingreso Directo: 0,00 Ingreso por Recibo: 0,00 | 0,00 0,00 | 0,00 0,00 | 0,00 0,00 | 0,00 0,00 |
| 3.1.1 | POLITICAS SOCIALES, FAMILIA, IGUALDAD Y JUSTICIA | Ingreso Directo: 0,00 Ingreso por Recibo: 0,00 | 0,00 0,00 | 0,00 0,00 | 0,00 0,00 | 0,00 0,00 |
| 3.1.1.02 | RESIDENCIA DE PERSONAS MAYORES DE CALAHORRA | Ingreso Directo: 0,00 Ingreso por Recibo: 0,00 | 0,00 0,00 | 0,00 0,00 | 0,00 0,00 | 0,00 0,00 |
| 3.1.1.09 | CENTROS CONCERTADOS, ANCIANOS DISCAPACITADOS Y OTROS | Ingreso Directo: 0,00 Ingreso por Recibo: 0,00 | 0,00 0,00 | 0,00 0,00 | 0,00 0,00 | 0,00 0,00 |
| 3.3 | TASAS AFECTADAS EN DECRETOS DE TRANSFERENCIAS | Ingreso Directo: 0,00 Ingreso por Recibo: 0,00 | 0,00 0,00 | 0,00 0,00 | 39,56 0,00 | 39,56 0,00 |
| 3.3.3 | | Ingreso Directo: 0,00 Ingreso por Recibo: 0,00 | 0,00 0,00 | 0,00 0,00 | 39,56 0,00 | 39,56 0,00 |
| 3.3.3.03 | | Ingreso Directo: 0,00 Ingreso por Recibo: 0,00 | 0,00 0,00 | 0,00 0,00 | 39,56 0,00 | 39,56 0,00 |
| 3.9 | OTROS INGRESOS | Ingreso Directo: 0,00 Ingreso por Recibo: 0,00 | 0,00 0,00 | 0,00 0,00 | 0,00 0,00 | 0,00 0,00 |



Ejercicio Origen: 2007

Información a fecha: 31/12/2018

Unidad monetaria: Euros

| Clasificación Económica | Denominación | Dere. Cancelados por Cobros en Especie | Dere. Cancelados por Insolvencias | Dere. Cancelados por Prescripción | Dere. Cancelados por Otros | Total Derechos Cancelados |
|------------------------------------|--------------------|--|-----------------------------------|-----------------------------------|----------------------------|---------------------------|
| 3.9.1 | RECARGOS Y MULTAS | Ingreso Directo: 0,00 | 0,00 | 0,00 | 0,00 | 0,00 |
| | | Ingreso por Recibo: 0,00 | 0,00 | 0,00 | 0,00 | 0,00 |
| 3.9.1.02 | MULTAS Y SANCIONES | Ingreso Directo: 0,00 | 0,00 | 0,00 | 0,00 | 0,00 |
| | | Ingreso por Recibo: 0,00 | 0,00 | 0,00 | 0,00 | 0,00 |
| Total Ejercicio Origen 2007 | | Ingreso Directo: 0,00 | 8.925,61 | 0,00 | 39,56 | 8.965,17 |
| | | Ingreso por Recibo: 0,00 | 0,00 | 0,00 | 0,00 | 0,00 |



Ejercicio Origen: 2008

Información a fecha: 31/12/2018

Unidad monetaria: Euros

| Clasificación Económica | Denominación | Dere. Cancelados por Cobros en Especie | Dere. Cancelados por Insolvencias | Dere. Cancelados por Prescripción | Dere. Cancelados por Otros | Total Derechos Cancelados |
|-------------------------|--|---|-----------------------------------|-----------------------------------|----------------------------|---------------------------|
| 1 | IMPUESTOS DIRECTOS | Ingreso Directo: 0,00 Ingreso por Recibo: 0,00 | 0,00 0,00 | 0,00 0,00 | 0,00 0,00 | 0,00 0,00 |
| 1.0 | SOBRE LA RENTA | Ingreso Directo: 0,00 Ingreso por Recibo: 0,00 | 0,00 0,00 | 0,00 0,00 | 0,00 0,00 | 0,00 0,00 |
| 1.0.1 | RECARGO SOBRE ACTIVIDADES ECONOMICAS | Ingreso Directo: 0,00 Ingreso por Recibo: 0,00 | 0,00 0,00 | 0,00 0,00 | 0,00 0,00 | 0,00 0,00 |
| 1.1 | SOBRE EL CAPITAL | Ingreso Directo: 0,00 Ingreso por Recibo: 0,00 | 0,00 0,00 | 0,00 0,00 | 0,00 0,00 | 0,00 0,00 |
| 1.1.2 | | Ingreso Directo: 0,00 Ingreso por Recibo: 0,00 | 0,00 0,00 | 0,00 0,00 | 0,00 0,00 | 0,00 0,00 |
| 2 | IMPUESTOS INDIRECTOS | Ingreso Directo: 0,00 Ingreso por Recibo: 0,00 | 0,00 0,00 | 617,08 0,00 | 0,00 0,00 | 0,00 0,00 |
| 2.0 | SOBRE TRANSMISIONES PATRIMONIALES Y ACTOS JURIDICOS DOCUMENTADOS | Ingreso Directo: 0,00 Ingreso por Recibo: 0,00 | 0,00 0,00 | 617,08 0,00 | 0,00 0,00 | 0,00 0,00 |
| 2.0.0 | SOBRE TRANSMISIONES PATRIMONIALES Y ACTOS JURIDICOS DOCUMENTADOS | Ingreso Directo: 0,00 Ingreso por Recibo: 0,00 | 0,00 0,00 | 617,08 0,00 | 0,00 0,00 | 0,00 0,00 |
| 2.0.1 | | Ingreso Directo: 0,00 Ingreso por Recibo: 0,00 | 0,00 0,00 | 0,00 0,00 | 0,00 0,00 | 0,00 0,00 |
| 2.2 | CANONES | Ingreso Directo: 0,00 Ingreso por Recibo: 0,00 | 0,00 0,00 | 0,00 0,00 | 0,00 0,00 | 0,00 0,00 |
| 2.2.0 | CANON DE SANEAMIENTO Y DEPURACION | Ingreso Directo: 0,00 Ingreso por Recibo: 0,00 | 0,00 0,00 | 0,00 0,00 | 0,00 0,00 | 0,00 0,00 |
| 3 | TASAS Y OTROS INGRESOS. | Ingreso Directo: 0,00 Ingreso por Recibo: 0,00 | 0,00 0,00 | 0,00 0,00 | 0,00 0,00 | 0,00 0,00 |
| 3.3 | TASAS AFECTADAS EN DECRETOS DE TRANSFERENCIAS | Ingreso Directo: 0,00 Ingreso por Recibo: 0,00 | 0,00 0,00 | 0,00 0,00 | 0,00 0,00 | 0,00 0,00 |
| 3.3.9 | DESARROLLO ECONOMICO E INNOVACION | Ingreso Directo: 0,00 Ingreso por Recibo: 0,00 | 0,00 0,00 | 0,00 0,00 | 0,00 0,00 | 0,00 0,00 |
| 3.3.9.03 | TASA 19.04 DE INDUSTRIA | Ingreso Directo: 0,00 Ingreso por Recibo: 0,00 | 0,00 0,00 | 0,00 0,00 | 0,00 0,00 | 0,00 0,00 |
| 3.9 | OTROS INGRESOS | Ingreso Directo: 0,00 Ingreso por Recibo: 0,00 | 0,00 0,00 | 0,00 0,00 | 0,00 0,00 | 0,00 0,00 |
| 3.9.1 | RECARGOS Y MULTAS | Ingreso Directo: 0,00 Ingreso por Recibo: 0,00 | 0,00 0,00 | 0,00 0,00 | 0,00 0,00 | 0,00 0,00 |
| 3.9.1.02 | MULTAS Y SANCIONES | Ingreso Directo: 0,00 Ingreso por Recibo: 0,00 | 0,00 0,00 | 0,00 0,00 | 0,00 0,00 | 0,00 0,00 |
| 7 | TRANSFERENCIAS DE CAPITAL. | Ingreso Directo: 0,00 Ingreso por Recibo: 0,00 | 0,00 0,00 | 0,00 0,00 | 0,00 0,00 | 0,00 0,00 |
| 7.6 | DE CORPORACIONES LOCALES | Ingreso Directo: 0,00 Ingreso por Recibo: 0,00 | 0,00 0,00 | 0,00 0,00 | 0,00 0,00 | 0,00 0,00 |
| 7.6.0 | DE AYUNTAMIENTOS | Ingreso Directo: 0,00 Ingreso por Recibo: 0,00 | 0,00 0,00 | 0,00 0,00 | 0,00 0,00 | 0,00 0,00 |



Gobierno
de La
Rioja

Adm. Pública y Hacienda

SICAP - Sistema de Información Contable

Ejercicio: 2018

III. DERECHOS A COBRAR DE PRESUPUESTOS CERRADOS - DERECHOS CANCELADOS

Página 19

Ejercicio Origen: 2008

Información a fecha: 31/12/2018

Unidad monetaria: Euros

| Clasificación Económica | Denominación | Dere. Cancelados por Cobros en Especie | Dere. Cancelados por Insolvencias | Dere. Cancelados por Prescripción | Dere. Cancelados por Otros | Total Derechos Cancelados |
|------------------------------------|----------------------------|--|-----------------------------------|-----------------------------------|----------------------------|---------------------------|
| 7.6.0.09 | OTROS AYUNTAMIENTOS | | | | | |
| | Ingreso Directo: | 0,00 | 0,00 | 0,00 | 0,00 | 0,00 |
| | Ingreso por Recibo: | 0,00 | 0,00 | 0,00 | 0,00 | 0,00 |
| Total Ejercicio Origen 2008 | Ingreso Directo: | 0,00 | 617,08 | 0,00 | 0,00 | 617,08 |
| | ingreso por Recibo: | 0,00 | 0,00 | 0,00 | 0,00 | 0,00 |



III. DERECHOS A COBRAR DE PRESUPUESTOS CERRADOS - DERECHOS CANCELADOS

Ejercicio Origen: 2009

Información a fecha: 31/12/2018

Unidad monetaria: Euros

| Clasificación Económica | Denominación | Dere. Cancelados por Cobros en Especie | Dere. Cancelados por Insolvencias | Dere. Cancelados por Prescripción | Dere. Cancelados por Otros | Total Derechos Cancelados |
|-------------------------|--|--|-----------------------------------|-----------------------------------|----------------------------|---------------------------|
| 1 | IMPUESTOS DIRECTOS | Ingreso Directo: 0,00 | 0,00 | 0,00 | 0,00 | 0,00 |
| | | Ingreso por Recibo: 0,00 | 0,00 | 0,00 | 0,00 | 0,00 |
| 1.0 | SOBRE LA RENTA | Ingreso Directo: 0,00 | 0,00 | 0,00 | 0,00 | 0,00 |
| | | Ingreso por Recibo: 0,00 | 0,00 | 0,00 | 0,00 | 0,00 |
| 1.0.1 | RECARGO SOBRE ACTIVIDADES ECONOMICAS | Ingreso Directo: 0,00 | 0,00 | 0,00 | 0,00 | 0,00 |
| | | Ingreso por Recibo: 0,00 | 0,00 | 0,00 | 0,00 | 0,00 |
| 1.1 | SOBRE EL CAPITAL | Ingreso Directo: 0,00 | 0,00 | 0,00 | 0,00 | 0,00 |
| | | Ingreso por Recibo: 0,00 | 0,00 | 0,00 | 0,00 | 0,00 |
| 1.1.0 | IMPUESTO SOBRE SUCESIONES Y DONACIONES | Ingreso Directo: 0,00 | 0,00 | 0,00 | 0,00 | 0,00 |
| | | Ingreso por Recibo: 0,00 | 0,00 | 0,00 | 0,00 | 0,00 |
| 1.1.2 | | Ingreso Directo: 0,00 | 0,00 | 0,00 | 0,00 | 0,00 |
| | | Ingreso por Recibo: 0,00 | 0,00 | 0,00 | 0,00 | 0,00 |
| 2 | IMPUESTOS INDIRECTOS | Ingreso Directo: 0,00 | 33.765,07 | 93,60 | 0,00 | 33.858,67 |
| | | Ingreso por Recibo: 0,00 | 1.727,22 | 0,00 | 0,00 | 1.727,22 |
| 2.0 | SOBRE TRANSMISIONES PATRIMONIALES Y ACTOS JURIDICOS DOCUMENTADOS | Ingreso Directo: 0,00 | 33.312,57 | 93,60 | 0,00 | 33.406,17 |
| | | Ingreso por Recibo: 0,00 | 0,00 | 0,00 | 0,00 | 0,00 |
| 2.0.0 | SOBRE TRANSMISIONES PATRIMONIALES Y ACTOS JURIDICOS DOCUMENTADOS | Ingreso Directo: 0,00 | 15.677,58 | 0,00 | 0,00 | 15.677,58 |
| | | Ingreso por Recibo: 0,00 | 0,00 | 0,00 | 0,00 | 0,00 |
| 2.0.1 | | Ingreso Directo: 0,00 | 17.634,99 | 93,60 | 0,00 | 17.728,59 |
| | | Ingreso por Recibo: 0,00 | 0,00 | 0,00 | 0,00 | 0,00 |
| 2.2 | CANONES | Ingreso Directo: 0,00 | 452,50 | 0,00 | 0,00 | 452,50 |
| | | Ingreso por Recibo: 0,00 | 1.727,22 | 0,00 | 0,00 | 1.727,22 |
| 2.2.0 | CANON DE SANEAMIENTO Y DEPURACION | Ingreso Directo: 0,00 | 452,50 | 0,00 | 0,00 | 452,50 |
| | | Ingreso por Recibo: 0,00 | 1.727,22 | 0,00 | 0,00 | 1.727,22 |
| 3 | TASAS Y OTROS INGRESOS. | Ingreso Directo: 0,00 | 790,00 | 0,00 | 0,00 | 790,00 |
| | | Ingreso por Recibo: 0,00 | 0,00 | 0,00 | 0,00 | 0,00 |
| 3.3 | TASAS AFECTADAS EN DECRETOS DE TRANSFERENCIAS | Ingreso Directo: 0,00 | 0,00 | 0,00 | 0,00 | 0,00 |
| | | Ingreso por Recibo: 0,00 | 0,00 | 0,00 | 0,00 | 0,00 |
| 3.3.2 | SALUD | Ingreso Directo: 0,00 | 0,00 | 0,00 | 0,00 | 0,00 |
| | | Ingreso por Recibo: 0,00 | 0,00 | 0,00 | 0,00 | 0,00 |
| 3.3.2.03 | TASA 06.04. SERVICIOS SANITARIOS | Ingreso Directo: 0,00 | 0,00 | 0,00 | 0,00 | 0,00 |
| | | Ingreso por Recibo: 0,00 | 0,00 | 0,00 | 0,00 | 0,00 |
| 3.3.3 | | Ingreso Directo: 0,00 | 0,00 | 0,00 | 0,00 | 0,00 |
| | | Ingreso por Recibo: 0,00 | 0,00 | 0,00 | 0,00 | 0,00 |
| 3.3.3.11 | | Ingreso Directo: 0,00 | 0,00 | 0,00 | 0,00 | 0,00 |
| | | Ingreso por Recibo: 0,00 | 0,00 | 0,00 | 0,00 | 0,00 |
| 3.3.5 | FOMENTO Y POLITICA TERRITORIAL | Ingreso Directo: 0,00 | 0,00 | 0,00 | 0,00 | 0,00 |
| | | Ingreso por Recibo: 0,00 | 0,00 | 0,00 | 0,00 | 0,00 |
| 3.3.5.07 | TASA 09.08 OCUPACION Y APROVECHAMIENTO DE DOMINIO PÚBLICO | Ingreso Directo: 0,00 | 0,00 | 0,00 | 0,00 | 0,00 |
| | | Ingreso por Recibo: 0,00 | 0,00 | 0,00 | 0,00 | 0,00 |
| 3.3.9 | DESARROLLO ECONOMICO E INNOVACION | Ingreso Directo: 0,00 | 0,00 | 0,00 | 0,00 | 0,00 |
| | | Ingreso por Recibo: 0,00 | 0,00 | 0,00 | 0,00 | 0,00 |



Ejercicio Origen: 2009

Información a fecha: 31/12/2018

Unidad monetaria: Euros

| Clasificación Económica | Denominación | Dere. Cancelados por Cobros en Especie | Dere. Cancelados por Insolvencias | Dere. Cancelados por Prescripción | Dere. Cancelados por Otros | Total Derechos Cancelados |
|------------------------------------|-----------------------------------|---|-----------------------------------|-----------------------------------|----------------------------|-------------------------------|
| 3.3.9.03 | TASA 19.04 DE INDUSTRIA | Ingreso Directo: 0,00 Ingreso por Recibo: 0,00 | 0,00 0,00 | 0,00 0,00 | 0,00 0,00 | 0,00 0,00 |
| 3.8 | REINTEGROS | Ingreso Directo: 0,00 Ingreso por Recibo: 0,00 | 0,00 0,00 | 0,00 0,00 | 0,00 0,00 | 0,00 0,00 |
| 3.8.0 | DE PAGOS DE EJERCICIOS ANTERIORES | Ingreso Directo: 0,00 Ingreso por Recibo: 0,00 | 0,00 0,00 | 0,00 0,00 | 0,00 0,00 | 0,00 0,00 |
| 3.9 | OTROS INGRESOS | Ingreso Directo: 0,00 Ingreso por Recibo: 0,00 | 790,00 0,00 | 0,00 0,00 | 0,00 0,00 | 790,00 0,00 |
| 3.9.1 | RECARGOS Y MULTAS | Ingreso Directo: 0,00 Ingreso por Recibo: 0,00 | 790,00 0,00 | 0,00 0,00 | 0,00 0,00 | 790,00 0,00 |
| 3.9.1.02 | MULTAS Y SANCIONES | Ingreso Directo: 0,00 Ingreso por Recibo: 0,00 | 790,00 0,00 | 0,00 0,00 | 0,00 0,00 | 790,00 0,00 |
| 7 | TRANSFERENCIAS DE CAPITAL. | Ingreso Directo: 0,00 Ingreso por Recibo: 0,00 | 0,00 0,00 | 0,00 0,00 | 0,00 0,00 | 0,00 0,00 |
| 7.6 | DE CORPORACIONES LOCALES | Ingreso Directo: 0,00 Ingreso por Recibo: 0,00 | 0,00 0,00 | 0,00 0,00 | 0,00 0,00 | 0,00 0,00 |
| 7.6.0 | DE AYUNTAMIENTOS | Ingreso Directo: 0,00 Ingreso por Recibo: 0,00 | 0,00 0,00 | 0,00 0,00 | 0,00 0,00 | 0,00 0,00 |
| 7.6.0.09 | OTROS AYUNTAMIENTOS | Ingreso Directo: 0,00 Ingreso por Recibo: 0,00 | 0,00 0,00 | 0,00 0,00 | 0,00 0,00 | 0,00 0,00 |
| Total Ejercicio Origen 2009 | | Ingreso Directo: 0,00 Ingreso por Recibo: 0,00 | 34.555,07 1.727,22 | 93,60 0,00 | 0,00 0,00 | 34.648,67 1.727,22 |



Ejercicio Origen: 2010

Información a fecha: 31/12/2018

Unidad monetaria: Euros

| Clasificación Económica | Denominación | Dere. Cancelados por Cobros en Especie | Dere. Cancelados por Insolvencias | Dere. Cancelados por Prescripción | Dere. Cancelados por Otros | Total Derechos Cancelados |
|-------------------------|--|--|-----------------------------------|-----------------------------------|----------------------------|---------------------------|
| 1 | IMPUESTOS DIRECTOS | Ingreso Directo: 0,00 | 4.030,87 | 1.416,60 | 0,00 | 5.447,47 |
| | | Ingreso por Recibo: 0,00 | 0,00 | 0,00 | 0,00 | 0,00 |
| 1.0 | SOBRE LA RENTA | Ingreso Directo: 0,00 | 0,00 | 0,00 | 0,00 | 0,00 |
| | | Ingreso por Recibo: 0,00 | 0,00 | 0,00 | 0,00 | 0,00 |
| 1.0.1 | RECARGO SOBRE ACTIVIDADES ECONOMICAS | Ingreso Directo: 0,00 | 0,00 | 0,00 | 0,00 | 0,00 |
| | | Ingreso por Recibo: 0,00 | 0,00 | 0,00 | 0,00 | 0,00 |
| 1.1 | SOBRE EL CAPITAL | Ingreso Directo: 0,00 | 4.030,87 | 1.416,60 | 0,00 | 5.447,47 |
| | | Ingreso por Recibo: 0,00 | 0,00 | 0,00 | 0,00 | 0,00 |
| 1.1.0 | IMPUESTO SOBRE SUCESIONES Y DONACIONES | Ingreso Directo: 0,00 | 4.030,87 | 1.416,60 | 0,00 | 5.447,47 |
| | | Ingreso por Recibo: 0,00 | 0,00 | 0,00 | 0,00 | 0,00 |
| 1.1.2 | | Ingreso Directo: 0,00 | 0,00 | 0,00 | 0,00 | 0,00 |
| | | Ingreso por Recibo: 0,00 | 0,00 | 0,00 | 0,00 | 0,00 |
| 1.9 | TRIBUTOS EXTINGUIDOS | Ingreso Directo: 0,00 | 0,00 | 0,00 | 0,00 | 0,00 |
| | | Ingreso por Recibo: 0,00 | 0,00 | 0,00 | 0,00 | 0,00 |
| 1.9.0 | TRIBUTOS EXTINGUIDOS | Ingreso Directo: 0,00 | 0,00 | 0,00 | 0,00 | 0,00 |
| | | Ingreso por Recibo: 0,00 | 0,00 | 0,00 | 0,00 | 0,00 |
| 1.9.0.00 | | Ingreso Directo: 0,00 | 0,00 | 0,00 | 0,00 | 0,00 |
| | | Ingreso por Recibo: 0,00 | 0,00 | 0,00 | 0,00 | 0,00 |
| 2 | IMPUESTOS INDIRECTOS | Ingreso Directo: 0,00 | 98.626,22 | 0,00 | 0,00 | 98.626,22 |
| | | Ingreso por Recibo: 0,00 | 2.960,30 | 0,00 | 0,00 | 2.960,30 |
| 2.0 | SOBRE TRANSMISIONES PATRIMONIALES Y ACTOS JURIDICOS DOCUMENTADOS | Ingreso Directo: 0,00 | 98.626,22 | 0,00 | 0,00 | 98.626,22 |
| | | Ingreso por Recibo: 0,00 | 0,00 | 0,00 | 0,00 | 0,00 |
| 2.0.0 | SOBRE TRANSMISIONES PATRIMONIALES Y ACTOS JURIDICOS DOCUMENTADOS | Ingreso Directo: 0,00 | 31.043,93 | 0,00 | 0,00 | 31.043,93 |
| | | Ingreso por Recibo: 0,00 | 0,00 | 0,00 | 0,00 | 0,00 |
| 2.0.1 | | Ingreso Directo: 0,00 | 67.582,29 | 0,00 | 0,00 | 67.582,29 |
| | | Ingreso por Recibo: 0,00 | 0,00 | 0,00 | 0,00 | 0,00 |
| 2.2 | CANONES | Ingreso Directo: 0,00 | 0,00 | 0,00 | 0,00 | 0,00 |
| | | Ingreso por Recibo: 0,00 | 2.960,30 | 0,00 | 0,00 | 2.960,30 |
| 2.2.0 | CANON DE SANEAMIENTO Y DEPURACION | Ingreso Directo: 0,00 | 0,00 | 0,00 | 0,00 | 0,00 |
| | | Ingreso por Recibo: 0,00 | 2.960,30 | 0,00 | 0,00 | 2.960,30 |
| 3 | TASAS Y OTROS INGRESOS | Ingreso Directo: 0,00 | 847,27 | 0,00 | 852,00 | 1.699,27 |
| | | Ingreso por Recibo: 0,00 | 0,00 | 0,00 | 0,00 | 0,00 |
| 3.1 | PRESTACION DE SERVICIOS | Ingreso Directo: 0,00 | 0,00 | 0,00 | 0,00 | 0,00 |
| | | Ingreso por Recibo: 0,00 | 0,00 | 0,00 | 0,00 | 0,00 |
| 3.1.1 | POLITICAS SOCIALES, FAMILIA, IGUALDAD Y JUSTICIA | Ingreso Directo: 0,00 | 0,00 | 0,00 | 0,00 | 0,00 |
| | | Ingreso por Recibo: 0,00 | 0,00 | 0,00 | 0,00 | 0,00 |
| 3.1.1.09 | CENTROS CONCERTADOS, ANCIANOS DISCAPACITADOS Y OTROS | Ingreso Directo: 0,00 | 0,00 | 0,00 | 0,00 | 0,00 |
| | | Ingreso por Recibo: 0,00 | 0,00 | 0,00 | 0,00 | 0,00 |
| 3.3 | TASAS AFECTADAS EN DECRETOS DE TRANSFERENCIAS | Ingreso Directo: 0,00 | 0,00 | 0,00 | 852,00 | 852,00 |
| | | Ingreso por Recibo: 0,00 | 0,00 | 0,00 | 0,00 | 0,00 |
| 3.3.2 | SALUD | Ingreso Directo: 0,00 | 0,00 | 0,00 | 852,00 | 852,00 |
| | | Ingreso por Recibo: 0,00 | 0,00 | 0,00 | 0,00 | 0,00 |



Ejercicio Origen: 2010

Información a fecha: 31/12/2018

Unidad monetaria: Euros

| Clasificación Económica | Denominación | | Dere. Cancelados por Cobros en Especie | Dere. Cancelados por Insolvencias | Dere. Cancelados por Prescripción | Dere. Cancelados por Otros | Total Derechos Cancelados |
|------------------------------------|-----------------------------------|----------------------------|--|-----------------------------------|-----------------------------------|----------------------------|---------------------------|
| 3.3.2.03 | TASA 06.04. SERVICIOS SANITARIOS | Ingreso Directo: | 0,00 | 0,00 | 0,00 | 852,00 | 852,00 |
| | | Ingreso por Recibo: | 0,00 | 0,00 | 0,00 | 0,00 | 0,00 |
| 3.3.9 | DESARROLLO ECONOMICO E INNOVACION | Ingreso Directo: | 0,00 | 0,00 | 0,00 | 0,00 | 0,00 |
| | | Ingreso por Recibo: | 0,00 | 0,00 | 0,00 | 0,00 | 0,00 |
| 3.3.9.03 | TASA 19.04 DE INDUSTRIA | Ingreso Directo: | 0,00 | 0,00 | 0,00 | 0,00 | 0,00 |
| | | Ingreso por Recibo: | 0,00 | 0,00 | 0,00 | 0,00 | 0,00 |
| 3.8 | REINTEGROS | Ingreso Directo: | 0,00 | 0,00 | 0,00 | 0,00 | 0,00 |
| | | Ingreso por Recibo: | 0,00 | 0,00 | 0,00 | 0,00 | 0,00 |
| 3.8.0 | DE PAGOS DE EJERCICIOS ANTERIORES | Ingreso Directo: | 0,00 | 0,00 | 0,00 | 0,00 | 0,00 |
| | | Ingreso por Recibo: | 0,00 | 0,00 | 0,00 | 0,00 | 0,00 |
| 3.9 | OTROS INGRESOS | Ingreso Directo: | 0,00 | 847,27 | 0,00 | 0,00 | 847,27 |
| | | Ingreso por Recibo: | 0,00 | 0,00 | 0,00 | 0,00 | 0,00 |
| 3.9.1 | RECARGOS Y MULTAS | Ingreso Directo: | 0,00 | 847,27 | 0,00 | 0,00 | 847,27 |
| | | Ingreso por Recibo: | 0,00 | 0,00 | 0,00 | 0,00 | 0,00 |
| 3.9.1.01 | INTERESES DE DEMORA | Ingreso Directo: | 0,00 | 847,27 | 0,00 | 0,00 | 847,27 |
| | | Ingreso por Recibo: | 0,00 | 0,00 | 0,00 | 0,00 | 0,00 |
| 3.9.1.02 | MULTAS Y SANCIONES | Ingreso Directo: | 0,00 | 0,00 | 0,00 | 0,00 | 0,00 |
| | | Ingreso por Recibo: | 0,00 | 0,00 | 0,00 | 0,00 | 0,00 |
| 3.9.9 | INGRESOS DIVERSOS | Ingreso Directo: | 0,00 | 0,00 | 0,00 | 0,00 | 0,00 |
| | | Ingreso por Recibo: | 0,00 | 0,00 | 0,00 | 0,00 | 0,00 |
| 3.9.9.04 | OTRAS INDEMNIZACIONES | Ingreso Directo: | 0,00 | 0,00 | 0,00 | 0,00 | 0,00 |
| | | Ingreso por Recibo: | 0,00 | 0,00 | 0,00 | 0,00 | 0,00 |
| 7 | TRANSFERENCIAS DE CAPITAL | Ingreso Directo: | 0,00 | 0,00 | 0,00 | 0,00 | 0,00 |
| | | Ingreso por Recibo: | 0,00 | 0,00 | 0,00 | 0,00 | 0,00 |
| 7.6 | DE CORPORACIONES LOCALES | Ingreso Directo: | 0,00 | 0,00 | 0,00 | 0,00 | 0,00 |
| | | Ingreso por Recibo: | 0,00 | 0,00 | 0,00 | 0,00 | 0,00 |
| 7.6.0 | DE AYUNTAMIENTOS | Ingreso Directo: | 0,00 | 0,00 | 0,00 | 0,00 | 0,00 |
| | | Ingreso por Recibo: | 0,00 | 0,00 | 0,00 | 0,00 | 0,00 |
| 7.6.0.09 | OTROS AYUNTAMIENTOS | Ingreso Directo: | 0,00 | 0,00 | 0,00 | 0,00 | 0,00 |
| | | Ingreso por Recibo: | 0,00 | 0,00 | 0,00 | 0,00 | 0,00 |
| Total Ejercicio Origen 2010 | | Ingreso Directo: | 0,00 | 103.504,36 | 1.416,60 | 852,00 | 105.772,96 |
| | | ingreso por Recibo: | 0,00 | 2.960,30 | 0,00 | 0,00 | 2.960,30 |



Ejercicio Origen: 2011

Información a fecha: 31/12/2018

Unidad monetaria: Euros

| Clasificación Económica | Denominación | Dere. Cancelados por Cobros en Especie | Dere. Cancelados por Insolvencias | Dere. Cancelados por Prescripción | Dere. Cancelados por Otros | Total Derechos Cancelados |
|-------------------------|--|--|-----------------------------------|-----------------------------------|----------------------------|---------------------------|
| 1 | IMPUESTOS DIRECTOS | Ingreso Directo: 0,00 | 1.903,50 | 0,00 | 0,00 | 1.903,50 |
| | | Ingreso por Recibo: 0,00 | 0,00 | 0,00 | 0,00 | 0,00 |
| 1.0 | SOBRE LA RENTA | Ingreso Directo: 0,00 | 0,00 | 0,00 | 0,00 | 0,00 |
| | | Ingreso por Recibo: 0,00 | 0,00 | 0,00 | 0,00 | 0,00 |
| 1.0.1 | RECARGO SOBRE ACTIVIDADES ECONOMICAS | Ingreso Directo: 0,00 | 0,00 | 0,00 | 0,00 | 0,00 |
| | | Ingreso por Recibo: 0,00 | 0,00 | 0,00 | 0,00 | 0,00 |
| 1.1 | SOBRE EL CAPITAL | Ingreso Directo: 0,00 | 1.903,50 | 0,00 | 0,00 | 1.903,50 |
| | | Ingreso por Recibo: 0,00 | 0,00 | 0,00 | 0,00 | 0,00 |
| 1.1.0 | IMPUESTO SOBRE SUCESIONES Y DONACIONES | Ingreso Directo: 0,00 | 1.903,50 | 0,00 | 0,00 | 1.903,50 |
| | | Ingreso por Recibo: 0,00 | 0,00 | 0,00 | 0,00 | 0,00 |
| 1.1.2 | | Ingreso Directo: 0,00 | 0,00 | 0,00 | 0,00 | 0,00 |
| | | Ingreso por Recibo: 0,00 | 0,00 | 0,00 | 0,00 | 0,00 |
| 2 | IMPUESTOS INDIRECTOS | Ingreso Directo: 0,00 | 86.931,72 | 0,00 | 0,00 | 86.931,72 |
| | | Ingreso por Recibo: 0,00 | 2.543,70 | 0,00 | 0,00 | 2.543,70 |
| 2.0 | SOBRE TRANSMISIONES PATRIMONIALES Y ACTOS JURIDICOS DOCUMENTADOS | Ingreso Directo: 0,00 | 86.931,72 | 0,00 | 0,00 | 86.931,72 |
| | | Ingreso por Recibo: 0,00 | 0,00 | 0,00 | 0,00 | 0,00 |
| 2.0.0 | SOBRE TRANSMISIONES PATRIMONIALES Y ACTOS JURIDICOS DOCUMENTADOS | Ingreso Directo: 0,00 | 64.174,29 | 0,00 | 0,00 | 64.174,29 |
| | | Ingreso por Recibo: 0,00 | 0,00 | 0,00 | 0,00 | 0,00 |
| 2.0.1 | | Ingreso Directo: 0,00 | 22.757,43 | 0,00 | 0,00 | 22.757,43 |
| | | Ingreso por Recibo: 0,00 | 0,00 | 0,00 | 0,00 | 0,00 |
| 2.1 | TRIBUTOS SOBRE EL JUEGO | Ingreso Directo: 0,00 | 0,00 | 0,00 | 0,00 | 0,00 |
| | | Ingreso por Recibo: 0,00 | 0,00 | 0,00 | 0,00 | 0,00 |
| 2.1.0 | TRIBUTOS SOBRE EL JUEGO | Ingreso Directo: 0,00 | 0,00 | 0,00 | 0,00 | 0,00 |
| | | Ingreso por Recibo: 0,00 | 0,00 | 0,00 | 0,00 | 0,00 |
| 2.2 | CANONES | Ingreso Directo: 0,00 | 0,00 | 0,00 | 0,00 | 0,00 |
| | | Ingreso por Recibo: 0,00 | 2.543,70 | 0,00 | 0,00 | 2.543,70 |
| 2.2.0 | CANON DE SANEAMIENTO Y DEPURACION | Ingreso Directo: 0,00 | 0,00 | 0,00 | 0,00 | 0,00 |
| | | Ingreso por Recibo: 0,00 | 2.543,70 | 0,00 | 0,00 | 2.543,70 |
| 3 | TASAS Y OTROS INGRESOS | Ingreso Directo: 0,00 | 19.948,00 | 0,00 | 21,16 | 19.969,16 |
| | | Ingreso por Recibo: 0,00 | 0,00 | 0,00 | 0,00 | 0,00 |
| 3.1 | PRESTACION DE SERVICIOS | Ingreso Directo: 0,00 | 0,00 | 0,00 | 0,00 | 0,00 |
| | | Ingreso por Recibo: 0,00 | 0,00 | 0,00 | 0,00 | 0,00 |
| 3.1.1 | POLITICAS SOCIALES, FAMILIA, IGUALDAD Y JUSTICIA | Ingreso Directo: 0,00 | 0,00 | 0,00 | 0,00 | 0,00 |
| | | Ingreso por Recibo: 0,00 | 0,00 | 0,00 | 0,00 | 0,00 |
| 3.1.1.09 | CENTROS CONCERTADOS, ANCIANOS DISCAPACITADOS Y OTROS | Ingreso Directo: 0,00 | 0,00 | 0,00 | 0,00 | 0,00 |
| | | Ingreso por Recibo: 0,00 | 0,00 | 0,00 | 0,00 | 0,00 |
| 3.3 | TASAS AFECTADAS EN DECRETOS DE TRANSFERENCIAS | Ingreso Directo: 0,00 | 0,00 | 0,00 | 21,16 | 21,16 |
| | | Ingreso por Recibo: 0,00 | 0,00 | 0,00 | 0,00 | 0,00 |
| 3.3.2 | SALUD | Ingreso Directo: 0,00 | 0,00 | 0,00 | 21,16 | 21,16 |
| | | Ingreso por Recibo: 0,00 | 0,00 | 0,00 | 0,00 | 0,00 |
| 3.3.2.03 | TASA 06.04. SERVICIOS SANITARIOS | Ingreso Directo: 0,00 | 0,00 | 0,00 | 21,16 | 21,16 |
| | | Ingreso por Recibo: 0,00 | 0,00 | 0,00 | 0,00 | 0,00 |




Ejercicio Origen: 2011

Información a fecha: 31/12/2018

Unidad monetaria: Euros

| Clasificación Económica | Denominación | Dere. Cancelados por Cobros en Especie | Dere. Cancelados por Insolvencias | Dere. Cancelados por Prescripción | Dere. Cancelados por Otros | Total Derechos Cancelados |
|-------------------------|--|--|-----------------------------------|-----------------------------------|----------------------------|---------------------------|
| 3.3.3 | Ingreso Directo: | 0,00 | 0,00 | 0,00 | 0,00 | 0,00 |
| | Ingreso por Recibo: | 0,00 | 0,00 | 0,00 | 0,00 | 0,00 |
| 3.3.3.21 | Ingreso Directo: | 0,00 | 0,00 | 0,00 | 0,00 | 0,00 |
| | Ingreso por Recibo: | 0,00 | 0,00 | 0,00 | 0,00 | 0,00 |
| 3.3.9 | DESARROLLO ECONOMICO E INNOVACION | Ingreso Directo: | 0,00 | 0,00 | 0,00 | 0,00 |
| | Ingreso por Recibo: | 0,00 | 0,00 | 0,00 | 0,00 | 0,00 |
| 3.3.9.03 | TASA 19.04 DE INDUSTRIA | Ingreso Directo: | 0,00 | 0,00 | 0,00 | 0,00 |
| | Ingreso por Recibo: | 0,00 | 0,00 | 0,00 | 0,00 | 0,00 |
| 3.8 | REINTEGROS | Ingreso Directo: | 0,00 | 0,00 | 0,00 | 0,00 |
| | Ingreso por Recibo: | 0,00 | 0,00 | 0,00 | 0,00 | 0,00 |
| 3.8.0 | DE PAGOS DE EJERCICIOS ANTERIORES | Ingreso Directo: | 0,00 | 0,00 | 0,00 | 0,00 |
| | Ingreso por Recibo: | 0,00 | 0,00 | 0,00 | 0,00 | 0,00 |
| 3.9 | OTROS INGRESOS | Ingreso Directo: | 0,00 | 19.948,00 | 0,00 | 0,00 |
| | Ingreso por Recibo: | 0,00 | 0,00 | 0,00 | 0,00 | 0,00 |
| 3.9.1 | RECARGOS Y MULTAS | Ingreso Directo: | 0,00 | 19.948,00 | 0,00 | 0,00 |
| | Ingreso por Recibo: | 0,00 | 0,00 | 0,00 | 0,00 | 0,00 |
| 3.9.1.01 | INTERESES DE DEMORA | Ingreso Directo: | 0,00 | 0,00 | 0,00 | 0,00 |
| | Ingreso por Recibo: | 0,00 | 0,00 | 0,00 | 0,00 | 0,00 |
| 3.9.1.02 | MULTAS Y SANCIONES | Ingreso Directo: | 0,00 | 19.948,00 | 0,00 | 0,00 |
| | Ingreso por Recibo: | 0,00 | 0,00 | 0,00 | 0,00 | 0,00 |
| 3.9.9 | INGRESOS DIVERSOS | Ingreso Directo: | 0,00 | 0,00 | 0,00 | 0,00 |
| | Ingreso por Recibo: | 0,00 | 0,00 | 0,00 | 0,00 | 0,00 |
| 3.9.9.02 | COSTAS JUDICIALES | Ingreso Directo: | 0,00 | 0,00 | 0,00 | 0,00 |
| | Ingreso por Recibo: | 0,00 | 0,00 | 0,00 | 0,00 | 0,00 |
| 5 | INGRESOS PATRIMONIALES | Ingreso Directo: | 0,00 | 0,00 | 0,00 | 600,00 |
| | Ingreso por Recibo: | 0,00 | 0,00 | 0,00 | 0,00 | 0,00 |
| 5.5 | PRODUCTOS DE CONCESIONES Y APROVECHAMIENTOS ESPECIALES | Ingreso Directo: | 0,00 | 0,00 | 0,00 | 600,00 |
| | Ingreso por Recibo: | 0,00 | 0,00 | 0,00 | 0,00 | 0,00 |
| 5.5.0 | CONCESIONES ADMINISTRATIVAS | Ingreso Directo: | 0,00 | 0,00 | 0,00 | 600,00 |
| | Ingreso por Recibo: | 0,00 | 0,00 | 0,00 | 0,00 | 0,00 |
| 5.5.0.99 | OTRAS CONCESIONES | Ingreso Directo: | 0,00 | 0,00 | 0,00 | 600,00 |
| | Ingreso por Recibo: | 0,00 | 0,00 | 0,00 | 0,00 | 0,00 |
| 5.5.1 | APROVECHAMIENTOS ESPECIALES | Ingreso Directo: | 0,00 | 0,00 | 0,00 | 0,00 |
| | Ingreso por Recibo: | 0,00 | 0,00 | 0,00 | 0,00 | 0,00 |
| 5.5.1.01 | APROVECHAMIENTO DE MONTES COMUNIDAD AUTONOMA DE LA RIOJA | Ingreso Directo: | 0,00 | 0,00 | 0,00 | 0,00 |
| | Ingreso por Recibo: | 0,00 | 0,00 | 0,00 | 0,00 | 0,00 |
| 7 | TRANSFERENCIAS DE CAPITAL | Ingreso Directo: | 0,00 | 0,00 | 0,00 | 0,00 |
| | Ingreso por Recibo: | 0,00 | 0,00 | 0,00 | 0,00 | 0,00 |
| 7.6 | DE CORPORACIONES LOCALES | Ingreso Directo: | 0,00 | 0,00 | 0,00 | 0,00 |
| | Ingreso por Recibo: | 0,00 | 0,00 | 0,00 | 0,00 | 0,00 |
| 7.6.0 | DE AYUNTAMIENTOS | Ingreso Directo: | 0,00 | 0,00 | 0,00 | 0,00 |
| | Ingreso por Recibo: | 0,00 | 0,00 | 0,00 | 0,00 | 0,00 |



Ejercicio Origen: 2011

Información a fecha: 31/12/2018

Unidad monetaria: Euros

| Clasificación Económica | Denominación | Dere. Cancelados por Cobros en Especie | Dere. Cancelados por Insolvencias | Dere. Cancelados por Prescripción | Dere. Cancelados por Otros | Total Derechos Cancelados |
|------------------------------------|----------------------------|--|-----------------------------------|-----------------------------------|----------------------------|---------------------------|
| 7.6.0.09 | OTROS AYUNTAMIENTOS | | | | | |
| | Ingreso Directo: | 0,00 | 0,00 | 0,00 | 0,00 | 0,00 |
| | Ingreso por Recibo: | 0,00 | 0,00 | 0,00 | 0,00 | 0,00 |
| Total Ejercicio Origen 2011 | Ingreso Directo: | 0,00 | 108.783,22 | 0,00 | 621,16 | 109.404,38 |
| | ingreso por Recibo: | 0,00 | 2.543,70 | 0,00 | 0,00 | 2.543,70 |



Ejercicio Origen: 2012

Información a fecha: 31/12/2018

Unidad monetaria: Euros

| Clasificación Económica | Denominación | Dere. Cancelados por Cobros en Especie | Dere. Cancelados por Insolvencias | Dere. Cancelados por Prescripción | Dere. Cancelados por Otros | Total Derechos Cancelados |
|-------------------------|--|---|-----------------------------------|-----------------------------------|----------------------------|---------------------------|
| 1 | IMPUESTOS DIRECTOS | Ingreso Directo: 0,00 Ingreso por Recibo: 0,00 | 0,00 0,00 | 0,00 0,00 | 0,00 0,00 | 0,00 0,00 |
| 1.0 | SOBRE LA RENTA | Ingreso Directo: 0,00 Ingreso por Recibo: 0,00 | 0,00 0,00 | 0,00 0,00 | 0,00 0,00 | 0,00 0,00 |
| 1.0.1 | RECARGO SOBRE ACTIVIDADES ECONOMICAS | Ingreso Directo: 0,00 Ingreso por Recibo: 0,00 | 0,00 0,00 | 0,00 0,00 | 0,00 0,00 | 0,00 0,00 |
| 1.1 | SOBRE EL CAPITAL | Ingreso Directo: 0,00 Ingreso por Recibo: 0,00 | 0,00 0,00 | 0,00 0,00 | 0,00 0,00 | 0,00 0,00 |
| 1.1.0 | IMPUESTO SOBRE SUCESIONES Y DONACIONES | Ingreso Directo: 0,00 Ingreso por Recibo: 0,00 | 0,00 0,00 | 0,00 0,00 | 0,00 0,00 | 0,00 0,00 |
| 1.1.2 | | Ingreso Directo: 0,00 Ingreso por Recibo: 0,00 | 0,00 0,00 | 0,00 0,00 | 0,00 0,00 | 0,00 0,00 |
| 2 | IMPUESTOS INDIRECTOS | Ingreso Directo: 0,00 Ingreso por Recibo: 0,00 | 222.149,88 83.287,88 | 178,34 0,00 | 0,00 0,00 | 222.328,22 83.287,88 |
| 2.0 | SOBRE TRANSMISIONES PATRIMONIALES Y ACTOS JURIDICOS DOCUMENTADOS | Ingreso Directo: 0,00 Ingreso por Recibo: 0,00 | 222.050,83 0,00 | 178,34 0,00 | 0,00 0,00 | 222.229,17 0,00 |
| 2.0.0 | SOBRE TRANSMISIONES PATRIMONIALES Y ACTOS JURIDICOS DOCUMENTADOS | Ingreso Directo: 0,00 Ingreso por Recibo: 0,00 | 44.185,17 0,00 | 0,00 0,00 | 0,00 0,00 | 44.185,17 0,00 |
| 2.0.1 | | Ingreso Directo: 0,00 Ingreso por Recibo: 0,00 | 177.865,66 0,00 | 178,34 0,00 | 0,00 0,00 | 178.044,00 0,00 |
| 2.1 | TRIBUTOS SOBRE EL JUEGO | Ingreso Directo: 0,00 Ingreso por Recibo: 0,00 | 0,00 0,00 | 0,00 0,00 | 0,00 0,00 | 0,00 0,00 |
| 2.1.0 | TRIBUTOS SOBRE EL JUEGO | Ingreso Directo: 0,00 Ingreso por Recibo: 0,00 | 0,00 0,00 | 0,00 0,00 | 0,00 0,00 | 0,00 0,00 |
| 2.2 | CANONES | Ingreso Directo: 0,00 Ingreso por Recibo: 0,00 | 99,05 83.287,88 | 0,00 0,00 | 0,00 0,00 | 99,05 83.287,88 |
| 2.2.0 | CANON DE SANEAMIENTO Y DEPURACION | Ingreso Directo: 0,00 Ingreso por Recibo: 0,00 | 99,05 83.287,88 | 0,00 0,00 | 0,00 0,00 | 99,05 83.287,88 |
| 3 | TASAS Y OTROS INGRESOS | Ingreso Directo: 0,00 Ingreso por Recibo: 0,00 | 29.760,58 0,00 | 6.000,00 0,00 | 0,00 0,00 | 35.760,58 0,00 |
| 3.1 | PRESTACION DE SERVICIOS | Ingreso Directo: 0,00 Ingreso por Recibo: 0,00 | 0,00 0,00 | 0,00 0,00 | 0,00 0,00 | 0,00 0,00 |
| 3.1.1 | POLITICAS SOCIALES, FAMILIA, IGUALDAD Y JUSTICIA | Ingreso Directo: 0,00 Ingreso por Recibo: 0,00 | 0,00 0,00 | 0,00 0,00 | 0,00 0,00 | 0,00 0,00 |
| 3.1.1.02 | RESIDENCIA DE PERSONAS MAYORES DE CALAHORRA | Ingreso Directo: 0,00 Ingreso por Recibo: 0,00 | 0,00 0,00 | 0,00 0,00 | 0,00 0,00 | 0,00 0,00 |
| 3.1.1.09 | CENTROS CONCERTADOS, ANCIANOS DISCAPACITADOS Y OTROS | Ingreso Directo: 0,00 Ingreso por Recibo: 0,00 | 0,00 0,00 | 0,00 0,00 | 0,00 0,00 | 0,00 0,00 |
| 3.3 | TASAS AFECTADAS EN DECRETOS DE TRANSFERENCIAS | Ingreso Directo: 0,00 Ingreso por Recibo: 0,00 | 0,00 0,00 | 0,00 0,00 | 0,00 0,00 | 0,00 0,00 |
| 3.3.2 | SALUD | Ingreso Directo: 0,00 Ingreso por Recibo: 0,00 | 0,00 0,00 | 0,00 0,00 | 0,00 0,00 | 0,00 0,00 |



Ejercicio Origen: 2012

Información a fecha: 31/12/2018

Unidad monetaria: Euros

| Clasificación Económica | Denominación | Dere. Cancelados por Cobros en Especie | Dere. Cancelados por Insolvencias | Dere. Cancelados por Prescripción | Dere. Cancelados por Otros | Total Derechos Cancelados |
|-------------------------|--|---|-----------------------------------|-----------------------------------|----------------------------|---------------------------|
| 3.3.2.03 | TASA 06.04. SERVICIOS SANITARIOS | Ingreso Directo: 0,00 Ingreso por Recibo: 0,00 | 0,00 0,00 | 0,00 0,00 | 0,00 0,00 | 0,00 0,00 |
| 3.3.9 | DESARROLLO ECONOMICO E INNOVACION | Ingreso Directo: 0,00 Ingreso por Recibo: 0,00 | 0,00 0,00 | 0,00 0,00 | 0,00 0,00 | 0,00 0,00 |
| 3.3.9.03 | TASA 19.04 DE INDUSTRIA | Ingreso Directo: 0,00 Ingreso por Recibo: 0,00 | 0,00 0,00 | 0,00 0,00 | 0,00 0,00 | 0,00 0,00 |
| 3.8 | REINTEGROS | Ingreso Directo: 0,00 Ingreso por Recibo: 0,00 | 5.691,69 0,00 | 0,00 0,00 | 0,00 0,00 | 5.691,69 0,00 |
| 3.8.0 | DE PAGOS DE EJERCICIOS ANTERIORES | Ingreso Directo: 0,00 Ingreso por Recibo: 0,00 | 5.691,69 0,00 | 0,00 0,00 | 0,00 0,00 | 5.691,69 0,00 |
| 3.9 | OTROS INGRESOS | Ingreso Directo: 0,00 Ingreso por Recibo: 0,00 | 24.068,89 0,00 | 6.000,00 0,00 | 0,00 0,00 | 30.068,89 0,00 |
| 3.9.1 | RECARGOS Y MULTAS | Ingreso Directo: 0,00 Ingreso por Recibo: 0,00 | 24.068,89 0,00 | 6.000,00 0,00 | 0,00 0,00 | 30.068,89 0,00 |
| 3.9.1.01 | INTERESES DE DEMORA | Ingreso Directo: 0,00 Ingreso por Recibo: 0,00 | 0,00 0,00 | 0,00 0,00 | 0,00 0,00 | 0,00 0,00 |
| 3.9.1.02 | MULTAS Y SANCIONES | Ingreso Directo: 0,00 Ingreso por Recibo: 0,00 | 24.068,89 0,00 | 6.000,00 0,00 | 0,00 0,00 | 30.068,89 0,00 |
| 3.9.9 | INGRESOS DIVERSOS | Ingreso Directo: 0,00 Ingreso por Recibo: 0,00 | 0,00 0,00 | 0,00 0,00 | 0,00 0,00 | 0,00 0,00 |
| 3.9.9.02 | COSTAS JUDICIALES | Ingreso Directo: 0,00 Ingreso por Recibo: 0,00 | 0,00 0,00 | 0,00 0,00 | 0,00 0,00 | 0,00 0,00 |
| 3.9.9.04 | OTRAS INDEMNIZACIONES | Ingreso Directo: 0,00 Ingreso por Recibo: 0,00 | 0,00 0,00 | 0,00 0,00 | 0,00 0,00 | 0,00 0,00 |
| 4 | TRANSFERENCIAS CORRIENTES | Ingreso Directo: 0,00 Ingreso por Recibo: 0,00 | 0,00 0,00 | 0,00 0,00 | 0,00 0,00 | 0,00 0,00 |
| 4.0 | DE LA ADMINISTRACION DEL ESTADO | Ingreso Directo: 0,00 Ingreso por Recibo: 0,00 | 0,00 0,00 | 0,00 0,00 | 0,00 0,00 | 0,00 0,00 |
| 4.0.2 | PARTICIPACION INGRESOS DEL ESTADO | Ingreso Directo: 0,00 Ingreso por Recibo: 0,00 | 0,00 0,00 | 0,00 0,00 | 0,00 0,00 | 0,00 0,00 |
| 4.0.2.11 | ANTICIPO 2013 APLAZAMIENTO 240 MENSUALIDADES | Ingreso Directo: 0,00 Ingreso por Recibo: 0,00 | 0,00 0,00 | 0,00 0,00 | 0,00 0,00 | 0,00 0,00 |
| 5 | INGRESOS PATRIMONIALES | Ingreso Directo: 0,00 Ingreso por Recibo: 0,00 | 0,00 0,00 | 0,00 0,00 | 5.395,68 0,00 | 5.395,68 0,00 |
| 5.5 | PRODUCTOS DE CONCESIONES Y APROVECHAMIENTOS ESPECIALES | Ingreso Directo: 0,00 Ingreso por Recibo: 0,00 | 0,00 0,00 | 0,00 0,00 | 5.395,68 0,00 | 5.395,68 0,00 |
| 5.5.0 | CONCESIONES ADMINISTRATIVAS | Ingreso Directo: 0,00 Ingreso por Recibo: 0,00 | 0,00 0,00 | 0,00 0,00 | 5.395,68 0,00 | 5.395,68 0,00 |
| 5.5.0.06 | | Ingreso Directo: 0,00 Ingreso por Recibo: 0,00 | 0,00 0,00 | 0,00 0,00 | 5.395,68 0,00 | 5.395,68 0,00 |
| 7 | TRANSFERENCIAS DE CAPITAL | Ingreso Directo: 0,00 Ingreso por Recibo: 0,00 | 0,00 0,00 | 0,00 0,00 | 0,00 0,00 | 0,00 0,00 |



Ejercicio Origen: 2012

Información a fecha: 31/12/2018

Unidad monetaria: Euros

| Clasificación Económica | Denominación | Dere. Cancelados por Cobros en Especie | Dere. Cancelados por Insolvencias | Dere. Cancelados por Prescripción | Dere. Cancelados por Otros | Total Derechos Cancelados | |
|------------------------------------|---|---|-----------------------------------|-----------------------------------|----------------------------|---------------------------|-------------------|
| 7.0 | DE LA ADMINISTRACION DEL ESTADO | Ingreso Directo: 0,00 Ingreso por Recibo: 0,00 | 0,00 | 0,00 | 0,00 | 0,00 | |
| 7.0.1 | DE DEPARTAMENTOS MINISTERIALES | Ingreso Directo: 0,00 Ingreso por Recibo: 0,00 | 0,00 | 0,00 | 0,00 | 0,00 | |
| 7.0.1.01 | AGRICULTURA, PESCA, ALIMENTACION Y MEDIO AMBIENTE | Ingreso Directo: 0,00 Ingreso por Recibo: 0,00 | 0,00 | 0,00 | 0,00 | 0,00 | |
| 7.6 | DE CORPORACIONES LOCALES | Ingreso Directo: 0,00 Ingreso por Recibo: 0,00 | 0,00 | 0,00 | 0,00 | 0,00 | |
| 7.6.0 | DE AYUNTAMIENTOS | Ingreso Directo: 0,00 Ingreso por Recibo: 0,00 | 0,00 | 0,00 | 0,00 | 0,00 | |
| 7.6.0.09 | OTROS AYUNTAMIENTOS | Ingreso Directo: 0,00 Ingreso por Recibo: 0,00 | 0,00 | 0,00 | 0,00 | 0,00 | |
| 7.9 | DEL EXTERIOR | Ingreso Directo: 0,00 Ingreso por Recibo: 0,00 | 0,00 | 0,00 | 0,00 | 0,00 | |
| 7.9.0 | PROGRAMA OPERATIVO FONDO EUROPEO DE DESARROLLO REGIONAL (FEDER) | Ingreso Directo: 0,00 Ingreso por Recibo: 0,00 | 0,00 | 0,00 | 0,00 | 0,00 | |
| 7.9.0.00 | PROGRAMA COMPETITIVIDAD REGIONAL Y EMPLEO | Ingreso Directo: 0,00 Ingreso por Recibo: 0,00 | 0,00 | 0,00 | 0,00 | 0,00 | |
| Total Ejercicio Origen 2012 | | Ingreso Directo: 0,00 Ingreso por Recibo: 0,00 | 0,00 | 251.910,46 | 6.178,34 | 5.395,68 | 263.484,48 |
| | | | | 83.287,88 | 0,00 | 0,00 | 83.287,88 |



Ejercicio Origen: 2013

Información a fecha: 31/12/2018

Unidad monetaria: Euros

| Clasificación Económica | Denominación | Dere. Cancelados por Cobros en Especie | Dere. Cancelados por Insolvencias | Dere. Cancelados por Prescripción | Dere. Cancelados por Otros | Total Derechos Cancelados |
|-------------------------|--|--|-----------------------------------|-----------------------------------|----------------------------|---------------------------|
| 1 | IMPUESTOS DIRECTOS | Ingreso Directo: 0,00 | 32.165,12 | 176,21 | 41.311,41 | 73.652,74 |
| | | Ingreso por Recibo: 0,00 | 0,00 | 0,00 | 0,00 | 0,00 |
| 1.0 | SOBRE LA RENTA | Ingreso Directo: 0,00 | 0,00 | 0,00 | 0,00 | 0,00 |
| | | Ingreso por Recibo: 0,00 | 0,00 | 0,00 | 0,00 | 0,00 |
| 1.0.1 | RECARGO SOBRE ACTIVIDADES ECONOMICAS | Ingreso Directo: 0,00 | 0,00 | 0,00 | 0,00 | 0,00 |
| | | Ingreso por Recibo: 0,00 | 0,00 | 0,00 | 0,00 | 0,00 |
| 1.1 | SOBRE EL CAPITAL | Ingreso Directo: 0,00 | 32.165,12 | 176,21 | 41.311,41 | 73.652,74 |
| | | Ingreso por Recibo: 0,00 | 0,00 | 0,00 | 0,00 | 0,00 |
| 1.1.0 | IMPUESTO SOBRE SUCESIONES Y DONACIONES | Ingreso Directo: 0,00 | 1.438,97 | 176,21 | 41.311,41 | 42.926,59 |
| | | Ingreso por Recibo: 0,00 | 0,00 | 0,00 | 0,00 | 0,00 |
| 1.1.1 | IMPUESTO SOBRE EL PATRIMONIO | Ingreso Directo: 0,00 | 0,00 | 0,00 | 0,00 | 0,00 |
| | | Ingreso por Recibo: 0,00 | 0,00 | 0,00 | 0,00 | 0,00 |
| 1.1.2 | | Ingreso Directo: 0,00 | 30.726,15 | 0,00 | 0,00 | 30.726,15 |
| | | Ingreso por Recibo: 0,00 | 0,00 | 0,00 | 0,00 | 0,00 |
| 2 | IMPUESTOS INDIRECTOS | Ingreso Directo: 0,00 | 217.739,91 | 763,62 | 0,00 | 218.503,53 |
| | | Ingreso por Recibo: 0,00 | 943,92 | 0,00 | 0,00 | 943,92 |
| 2.0 | SOBRE TRANSMISIONES PATRIMONIALES Y ACTOS JURIDICOS DOCUMENTADOS | Ingreso Directo: 0,00 | 217.613,01 | 763,62 | 0,00 | 218.376,63 |
| | | Ingreso por Recibo: 0,00 | 0,00 | 0,00 | 0,00 | 0,00 |
| 2.0.0 | SOBRE TRANSMISIONES PATRIMONIALES Y ACTOS JURIDICOS DOCUMENTADOS | Ingreso Directo: 0,00 | 4.315,85 | 0,00 | 0,00 | 4.315,85 |
| | | Ingreso por Recibo: 0,00 | 0,00 | 0,00 | 0,00 | 0,00 |
| 2.0.1 | | Ingreso Directo: 0,00 | 213.297,16 | 763,62 | 0,00 | 214.060,78 |
| | | Ingreso por Recibo: 0,00 | 0,00 | 0,00 | 0,00 | 0,00 |
| 2.2 | CANONES | Ingreso Directo: 0,00 | 126,90 | 0,00 | 0,00 | 126,90 |
| | | Ingreso por Recibo: 0,00 | 943,92 | 0,00 | 0,00 | 943,92 |
| 2.2.0 | CANON DE SANEAMIENTO Y DEPURACION | Ingreso Directo: 0,00 | 126,90 | 0,00 | 0,00 | 126,90 |
| | | Ingreso por Recibo: 0,00 | 943,92 | 0,00 | 0,00 | 943,92 |
| 3 | TASAS Y OTROS INGRESOS | Ingreso Directo: 0,00 | 94.426,53 | 1.201,00 | 1.338,41 | 96.965,94 |
| | | Ingreso por Recibo: 0,00 | 0,00 | 0,00 | 0,00 | 0,00 |
| 3.1 | PRESTACION DE SERVICIOS | Ingreso Directo: 0,00 | 65.792,53 | 0,00 | 0,00 | 65.792,53 |
| | | Ingreso por Recibo: 0,00 | 0,00 | 0,00 | 0,00 | 0,00 |
| 3.1.1 | POLITICAS SOCIALES, FAMILIA, IGUALDAD Y JUSTICIA | Ingreso Directo: 0,00 | 65.792,53 | 0,00 | 0,00 | 65.792,53 |
| | | Ingreso por Recibo: 0,00 | 0,00 | 0,00 | 0,00 | 0,00 |
| 3.1.1.04 | RESIDENCIA DE PERSONAS MAYORES DE LARDERO | Ingreso Directo: 0,00 | 0,00 | 0,00 | 0,00 | 0,00 |
| | | Ingreso por Recibo: 0,00 | 0,00 | 0,00 | 0,00 | 0,00 |
| 3.1.1.09 | CENTROS CONCERTADOS, ANCIANOS DISCAPACITADOS Y OTROS | Ingreso Directo: 0,00 | 65.792,53 | 0,00 | 0,00 | 65.792,53 |
| | | Ingreso por Recibo: 0,00 | 0,00 | 0,00 | 0,00 | 0,00 |
| 3.1.1.10 | CENTROS DE DIA. SERVICIO DE PERSONAS MAYORES | Ingreso Directo: 0,00 | 0,00 | 0,00 | 0,00 | 0,00 |
| | | Ingreso por Recibo: 0,00 | 0,00 | 0,00 | 0,00 | 0,00 |
| 3.1.5 | DE LA CONSEJERÍA DE EDUCACIÓN, FORMACION Y EMPLEO | Ingreso Directo: 0,00 | 0,00 | 0,00 | 0,00 | 0,00 |
| | | Ingreso por Recibo: 0,00 | 0,00 | 0,00 | 0,00 | 0,00 |
| 3.1.5.02 | | Ingreso Directo: 0,00 | 0,00 | 0,00 | 0,00 | 0,00 |
| | | Ingreso por Recibo: 0,00 | 0,00 | 0,00 | 0,00 | 0,00 |



Ejercicio Origen: 2013

Información a fecha: 31/12/2018

Unidad monetaria: Euros

| Clasificación Económica | Denominación | Dere. Cancelados por Cobros en Especie | Dere. Cancelados por Insolvencias | Dere. Cancelados por Prescripción | Dere. Cancelados por Otros | Total Derechos Cancelados |
|-------------------------|--|--|-----------------------------------|-----------------------------------|----------------------------|---------------------------|
| 3.3 | TASAS AFECTADAS EN DECRETOS DE TRANSFERENCIAS | Ingreso Directo: 0,00 | 0,00 | 0,00 | 0,00 | 0,00 |
| | | Ingreso por Recibo: 0,00 | 0,00 | 0,00 | 0,00 | 0,00 |
| 3.3.2 | SALUD | Ingreso Directo: 0,00 | 0,00 | 0,00 | 0,00 | 0,00 |
| | | Ingreso por Recibo: 0,00 | 0,00 | 0,00 | 0,00 | 0,00 |
| 3.3.2.03 | TASA 06.04. SERVICIOS SANITARIOS | Ingreso Directo: 0,00 | 0,00 | 0,00 | 0,00 | 0,00 |
| | | Ingreso por Recibo: 0,00 | 0,00 | 0,00 | 0,00 | 0,00 |
| 3.3.9 | DESARROLLO ECONOMICO E INNOVACION | Ingreso Directo: 0,00 | 0,00 | 0,00 | 0,00 | 0,00 |
| | | Ingreso por Recibo: 0,00 | 0,00 | 0,00 | 0,00 | 0,00 |
| 3.3.9.03 | TASA 19.04 DE INDUSTRIA | Ingreso Directo: 0,00 | 0,00 | 0,00 | 0,00 | 0,00 |
| | | Ingreso por Recibo: 0,00 | 0,00 | 0,00 | 0,00 | 0,00 |
| 3.8 | REINTEGROS | Ingreso Directo: 0,00 | 0,00 | 0,00 | 0,00 | 0,00 |
| | | Ingreso por Recibo: 0,00 | 0,00 | 0,00 | 0,00 | 0,00 |
| 3.8.0 | DE PAGOS DE EJERCICIOS ANTERIORES | Ingreso Directo: 0,00 | 0,00 | 0,00 | 0,00 | 0,00 |
| | | Ingreso por Recibo: 0,00 | 0,00 | 0,00 | 0,00 | 0,00 |
| 3.9 | OTROS INGRESOS | Ingreso Directo: 0,00 | 28.634,00 | 1.201,00 | 1.338,41 | 31.173,41 |
| | | Ingreso por Recibo: 0,00 | 0,00 | 0,00 | 0,00 | 0,00 |
| 3.9.1 | RECARGOS Y MULTAS | Ingreso Directo: 0,00 | 28.634,00 | 1.201,00 | 1.338,41 | 31.173,41 |
| | | Ingreso por Recibo: 0,00 | 0,00 | 0,00 | 0,00 | 0,00 |
| 3.9.1.01 | INTERESES DE DEMORA | Ingreso Directo: 0,00 | 0,00 | 0,00 | 0,00 | 0,00 |
| | | Ingreso por Recibo: 0,00 | 0,00 | 0,00 | 0,00 | 0,00 |
| 3.9.1.02 | MULTAS Y SANCIONES | Ingreso Directo: 0,00 | 28.634,00 | 1.201,00 | 1.338,41 | 31.173,41 |
| | | Ingreso por Recibo: 0,00 | 0,00 | 0,00 | 0,00 | 0,00 |
| 3.9.9 | INGRESOS DIVERSOS | Ingreso Directo: 0,00 | 0,00 | 0,00 | 0,00 | 0,00 |
| | | Ingreso por Recibo: 0,00 | 0,00 | 0,00 | 0,00 | 0,00 |
| 3.9.9.02 | COSTAS JUDICIALES | Ingreso Directo: 0,00 | 0,00 | 0,00 | 0,00 | 0,00 |
| | | Ingreso por Recibo: 0,00 | 0,00 | 0,00 | 0,00 | 0,00 |
| 3.9.9.04 | OTRAS INDEMNIZACIONES | Ingreso Directo: 0,00 | 0,00 | 0,00 | 0,00 | 0,00 |
| | | Ingreso por Recibo: 0,00 | 0,00 | 0,00 | 0,00 | 0,00 |
| 3.9.9.99 | OTROS INGRESOS DIVERSOS | Ingreso Directo: 0,00 | 0,00 | 0,00 | 0,00 | 0,00 |
| | | Ingreso por Recibo: 0,00 | 0,00 | 0,00 | 0,00 | 0,00 |
| 5 | INGRESOS PATRIMONIALES | Ingreso Directo: 0,00 | 0,00 | 0,00 | 1.973,75 | 1.973,75 |
| | | Ingreso por Recibo: 0,00 | 0,00 | 0,00 | 0,00 | 0,00 |
| 5.4 | RENTAS DE BIENES INMUEBLES | Ingreso Directo: 0,00 | 0,00 | 0,00 | 238,87 | 238,87 |
| | | Ingreso por Recibo: 0,00 | 0,00 | 0,00 | 0,00 | 0,00 |
| 5.4.0 | ARRENDAMIENTOS DE FINCAS URBANAS | Ingreso Directo: 0,00 | 0,00 | 0,00 | 238,87 | 238,87 |
| | | Ingreso por Recibo: 0,00 | 0,00 | 0,00 | 0,00 | 0,00 |
| 5.4.0.01 | ARRENDAMIENTOS PARA VIVIENDA | Ingreso Directo: 0,00 | 0,00 | 0,00 | 238,87 | 238,87 |
| | | Ingreso por Recibo: 0,00 | 0,00 | 0,00 | 0,00 | 0,00 |
| 5.5 | PRODUCTOS DE CONCESIONES Y APROVECHAMIENTOS ESPECIALES | Ingreso Directo: 0,00 | 0,00 | 0,00 | 1.734,88 | 1.734,88 |
| | | Ingreso por Recibo: 0,00 | 0,00 | 0,00 | 0,00 | 0,00 |
| 5.5.0 | CONCESIONES ADMINISTRATIVAS | Ingreso Directo: 0,00 | 0,00 | 0,00 | 1.734,88 | 1.734,88 |
| | | Ingreso por Recibo: 0,00 | 0,00 | 0,00 | 0,00 | 0,00 |



Ejercicio Origen: 2013

Información a fecha: 31/12/2018

Unidad monetaria: Euros

| Clasificación Económica | Denominación | Dere. Cancelados por Cobros en Especie | Dere. Cancelados por Insolvencias | Dere. Cancelados por Prescripción | Dere. Cancelados por Otros | Total Derechos Cancelados |
|------------------------------------|----------------------------|--|---|---|----------------------------------|---------------------------------|
| 5.5.0.06 | Ingreso Directo: | 0,00 | 0,00 | 0,00 | 1.734,88 | 1.734,88 |
| | Ingreso por Recibo: | 0,00 | 0,00 | 0,00 | 0,00 | 0,00 |
| Total Ejercicio Origen 2013 | Ingreso Directo: | 0,00 | 344.331,56 | 2.140,83 | 44.623,57 | 391.095,96 |
| | ingreso por Recibo: | 0,00 | 943,92 | 0,00 | 0,00 | 943,92 |



Ejercicio Origen: 2014

Información a fecha: 31/12/2018

Unidad monetaria: Euros

| Clasificación Económica | Denominación | Dere. Cancelados por Cobros en Especie | Dere. Cancelados por Insolvencias | Dere. Cancelados por Prescripción | Dere. Cancelados por Otros | Total Derechos Cancelados |
|-------------------------|--|---|-----------------------------------|-----------------------------------|----------------------------|---------------------------|
| 1 | IMPUESTOS DIRECTOS | Ingreso Directo: 0,00 Ingreso por Recibo: 0,00 | 25.170,98 0,00 | 0,00 0,00 | 0,00 0,00 | 25.170,98 0,00 |
| 1.0 | SOBRE LA RENTA | Ingreso Directo: 0,00 Ingreso por Recibo: 0,00 | 0,00 0,00 | 0,00 0,00 | 0,00 0,00 | 0,00 0,00 |
| 1.0.1 | RECARGO SOBRE ACTIVIDADES ECONOMICAS | Ingreso Directo: 0,00 Ingreso por Recibo: 0,00 | 0,00 0,00 | 0,00 0,00 | 0,00 0,00 | 0,00 0,00 |
| 1.1 | SOBRE EL CAPITAL | Ingreso Directo: 0,00 Ingreso por Recibo: 0,00 | 25.170,98 0,00 | 0,00 0,00 | 0,00 0,00 | 25.170,98 0,00 |
| 1.1.0 | IMPUESTO SOBRE SUCESIONES Y DONACIONES | Ingreso Directo: 0,00 Ingreso por Recibo: 0,00 | 1.309,53 0,00 | 0,00 0,00 | 0,00 0,00 | 1.309,53 0,00 |
| 1.1.2 | | Ingreso Directo: 0,00 Ingreso por Recibo: 0,00 | 23.861,45 0,00 | 0,00 0,00 | 0,00 0,00 | 23.861,45 0,00 |
| 2 | IMPUESTOS INDIRECTOS | Ingreso Directo: 0,00 Ingreso por Recibo: 0,00 | 58.745,29 692,35 | 0,00 0,00 | 0,00 0,00 | 58.745,29 692,35 |
| 2.0 | SOBRE TRANSMISIONES PATRIMONIALES Y ACTOS JURIDICOS DOCUMENTADOS | Ingreso Directo: 0,00 Ingreso por Recibo: 0,00 | 58.745,29 0,00 | 0,00 0,00 | 0,00 0,00 | 58.745,29 0,00 |
| 2.0.0 | SOBRE TRANSMISIONES PATRIMONIALES Y ACTOS JURIDICOS DOCUMENTADOS | Ingreso Directo: 0,00 Ingreso por Recibo: 0,00 | 6.956,42 0,00 | 0,00 0,00 | 0,00 0,00 | 6.956,42 0,00 |
| 2.0.1 | | Ingreso Directo: 0,00 Ingreso por Recibo: 0,00 | 51.788,87 0,00 | 0,00 0,00 | 0,00 0,00 | 51.788,87 0,00 |
| 2.1 | TRIBUTOS SOBRE EL JUEGO | Ingreso Directo: 0,00 Ingreso por Recibo: 0,00 | 0,00 0,00 | 0,00 0,00 | 0,00 0,00 | 0,00 0,00 |
| 2.1.0 | TRIBUTOS SOBRE EL JUEGO | Ingreso Directo: 0,00 Ingreso por Recibo: 0,00 | 0,00 0,00 | 0,00 0,00 | 0,00 0,00 | 0,00 0,00 |
| 2.2 | CANONES | Ingreso Directo: 0,00 Ingreso por Recibo: 0,00 | 0,00 692,35 | 0,00 0,00 | 0,00 0,00 | 0,00 692,35 |
| 2.2.0 | CANON DE SANEAMIENTO Y DEPURACION | Ingreso Directo: 0,00 Ingreso por Recibo: 0,00 | 0,00 692,35 | 0,00 0,00 | 0,00 0,00 | 0,00 692,35 |
| 3 | TASAS Y OTROS INGRESOS | Ingreso Directo: 0,00 Ingreso por Recibo: 0,00 | 154.553,47 0,00 | 0,00 0,00 | 0,00 0,00 | 154.553,47 0,00 |
| 3.1 | PRESTACION DE SERVICIOS | Ingreso Directo: 0,00 Ingreso por Recibo: 0,00 | 76.766,43 0,00 | 0,00 0,00 | 0,00 0,00 | 76.766,43 0,00 |
| 3.1.1 | POLITICAS SOCIALES, FAMILIA, IGUALDAD Y JUSTICIA | Ingreso Directo: 0,00 Ingreso por Recibo: 0,00 | 76.766,43 0,00 | 0,00 0,00 | 0,00 0,00 | 76.766,43 0,00 |
| 3.1.1.02 | RESIDENCIA DE PERSONAS MAYORES DE CALAHORRA | Ingreso Directo: 0,00 Ingreso por Recibo: 0,00 | 0,00 0,00 | 0,00 0,00 | 0,00 0,00 | 0,00 0,00 |
| 3.1.1.04 | RESIDENCIA DE PERSONAS MAYORES DE LARDERO | Ingreso Directo: 0,00 Ingreso por Recibo: 0,00 | 0,00 0,00 | 0,00 0,00 | 0,00 0,00 | 0,00 0,00 |
| 3.1.1.09 | CENTROS CONCERTADOS, ANCIANOS DISCAPACITADOS Y OTROS | Ingreso Directo: 0,00 Ingreso por Recibo: 0,00 | 76.766,43 0,00 | 0,00 0,00 | 0,00 0,00 | 76.766,43 0,00 |
| 3.1.5 | DE LA CONSEJERÍA DE EDUCACIÓN, FORMACION Y EMPLEO | Ingreso Directo: 0,00 Ingreso por Recibo: 0,00 | 0,00 0,00 | 0,00 0,00 | 0,00 0,00 | 0,00 0,00 |



Ejercicio Origen: 2014

Información a fecha: 31/12/2018

Unidad monetaria: Euros

| Clasificación Económica | Denominación | Dere. Cancelados por Cobros en Especie | Dere. Cancelados por Insolvencias | Dere. Cancelados por Prescripción | Dere. Cancelados por Otros | Total Derechos Cancelados |
|-------------------------|---|---|-----------------------------------|-----------------------------------|----------------------------|---------------------------|
| 3.1.5.03 | ESCUELAS INFANTILES DE PRIMER CICLO | Ingreso Directo: 0,00 Ingreso por Recibo: 0,00 | 0,00 0,00 | 0,00 0,00 | 0,00 0,00 | 0,00 0,00 |
| 3.3 | TASAS AFECTADAS EN DECRETOS DE TRANSFERENCIAS | Ingreso Directo: 0,00 Ingreso por Recibo: 0,00 | 0,00 0,00 | 0,00 0,00 | 0,00 0,00 | 0,00 0,00 |
| 3.3.2 | SALUD | Ingreso Directo: 0,00 Ingreso por Recibo: 0,00 | 0,00 0,00 | 0,00 0,00 | 0,00 0,00 | 0,00 0,00 |
| 3.3.2.03 | TASA 06.04. SERVICIOS SANITARIOS | Ingreso Directo: 0,00 Ingreso por Recibo: 0,00 | 0,00 0,00 | 0,00 0,00 | 0,00 0,00 | 0,00 0,00 |
| 3.3.9 | DESARROLLO ECONOMICO E INNOVACION | Ingreso Directo: 0,00 Ingreso por Recibo: 0,00 | 0,00 0,00 | 0,00 0,00 | 0,00 0,00 | 0,00 0,00 |
| 3.3.9.03 | TASA 19.04 DE INDUSTRIA | Ingreso Directo: 0,00 Ingreso por Recibo: 0,00 | 0,00 0,00 | 0,00 0,00 | 0,00 0,00 | 0,00 0,00 |
| 3.8 | REINTEGROS | Ingreso Directo: 0,00 Ingreso por Recibo: 0,00 | 3.004,17 0,00 | 0,00 0,00 | 0,00 0,00 | 3.004,17 0,00 |
| 3.8.0 | DE PAGOS DE EJERCICIOS ANTERIORES | Ingreso Directo: 0,00 Ingreso por Recibo: 0,00 | 3.004,17 0,00 | 0,00 0,00 | 0,00 0,00 | 3.004,17 0,00 |
| 3.9 | OTROS INGRESOS | Ingreso Directo: 0,00 Ingreso por Recibo: 0,00 | 74.782,87 0,00 | 0,00 0,00 | 0,00 0,00 | 74.782,87 0,00 |
| 3.9.1 | RECARGOS Y MULTAS | Ingreso Directo: 0,00 Ingreso por Recibo: 0,00 | 69.037,87 0,00 | 0,00 0,00 | 0,00 0,00 | 69.037,87 0,00 |
| 3.9.1.02 | MULTAS Y SANCIONES | Ingreso Directo: 0,00 Ingreso por Recibo: 0,00 | 69.037,87 0,00 | 0,00 0,00 | 0,00 0,00 | 69.037,87 0,00 |
| 3.9.9 | INGRESOS DIVERSOS | Ingreso Directo: 0,00 Ingreso por Recibo: 0,00 | 5.745,00 0,00 | 0,00 0,00 | 0,00 0,00 | 5.745,00 0,00 |
| 3.9.9.02 | COSTAS JUDICIALES | Ingreso Directo: 0,00 Ingreso por Recibo: 0,00 | 5.745,00 0,00 | 0,00 0,00 | 0,00 0,00 | 5.745,00 0,00 |
| 3.9.9.04 | OTRAS INDEMNIZACIONES | Ingreso Directo: 0,00 Ingreso por Recibo: 0,00 | 0,00 0,00 | 0,00 0,00 | 0,00 0,00 | 0,00 0,00 |
| 5 | INGRESOS PATRIMONIALES | Ingreso Directo: 0,00 Ingreso por Recibo: 0,00 | 0,00 0,00 | 0,00 0,00 | 41,48 0,00 | 41,48 0,00 |
| 5.4 | RENTAS DE BIENES INMUEBLES | Ingreso Directo: 0,00 Ingreso por Recibo: 0,00 | 0,00 0,00 | 0,00 0,00 | 41,48 0,00 | 41,48 0,00 |
| 5.4.0 | ARRENDAMIENTOS DE FINCAS URBANAS | Ingreso Directo: 0,00 Ingreso por Recibo: 0,00 | 0,00 0,00 | 0,00 0,00 | 41,48 0,00 | 41,48 0,00 |
| 5.4.0.01 | ARRENDAMIENTOS PARA VIVIENDA | Ingreso Directo: 0,00 Ingreso por Recibo: 0,00 | 0,00 0,00 | 0,00 0,00 | 41,48 0,00 | 41,48 0,00 |
| 7 | TRANSFERENCIAS DE CAPITAL | Ingreso Directo: 0,00 Ingreso por Recibo: 0,00 | 0,00 0,00 | 0,00 0,00 | 0,00 0,00 | 0,00 0,00 |
| 7.6 | DE CORPORACIONES LOCALES | Ingreso Directo: 0,00 Ingreso por Recibo: 0,00 | 0,00 0,00 | 0,00 0,00 | 0,00 0,00 | 0,00 0,00 |
| 7.6.0 | DE AYUNTAMIENTOS | Ingreso Directo: 0,00 Ingreso por Recibo: 0,00 | 0,00 0,00 | 0,00 0,00 | 0,00 0,00 | 0,00 0,00 |



Ejercicio Origen: 2014

Información a fecha: 31/12/2018

Unidad monetaria: Euros

| Clasificación Económica | Denominación | Dere. Cancelados por Cobros en Especie | Dere. Cancelados por Insolvencias | Dere. Cancelados por Prescripción | Dere. Cancelados por Otros | Total Derechos Cancelados |
|------------------------------------|----------------------------|--|-----------------------------------|-----------------------------------|----------------------------|---------------------------|
| 7.6.0.09 | OTROS AYUNTAMIENTOS | | | | | |
| | Ingreso Directo: | 0,00 | 0,00 | 0,00 | 0,00 | 0,00 |
| | Ingreso por Recibo: | 0,00 | 0,00 | 0,00 | 0,00 | 0,00 |
| Total Ejercicio Origen 2014 | Ingreso Directo: | 0,00 | 238.469,74 | 0,00 | 41,48 | 238.511,22 |
| | ingreso por Recibo: | 0,00 | 692,35 | 0,00 | 0,00 | 692,35 |



Ejercicio Origen: 2015

Información a fecha: 31/12/2018

Unidad monetaria: Euros

| Clasificación Económica | Denominación | Dere. Cancelados por Cobros en Especie | Dere. Cancelados por Insolvencias | Dere. Cancelados por Prescripción | Dere. Cancelados por Otros | Total Derechos Cancelados |
|-------------------------|--|--|-----------------------------------|-----------------------------------|----------------------------|---------------------------|
| 1 | IMPUESTOS DIRECTOS | Ingreso Directo: 0,00 | 431,69 | 0,00 | 28,65 | 460,34 |
| | | Ingreso por Recibo: 0,00 | 0,00 | 0,00 | 0,00 | 0,00 |
| 1.0 | SOBRE LA RENTA | Ingreso Directo: 0,00 | 0,00 | 0,00 | 0,00 | 0,00 |
| | | Ingreso por Recibo: 0,00 | 0,00 | 0,00 | 0,00 | 0,00 |
| 1.0.1 | RECARGO SOBRE ACTIVIDADES ECONOMICAS | Ingreso Directo: 0,00 | 0,00 | 0,00 | 0,00 | 0,00 |
| | | Ingreso por Recibo: 0,00 | 0,00 | 0,00 | 0,00 | 0,00 |
| 1.1 | SOBRE EL CAPITAL | Ingreso Directo: 0,00 | 431,69 | 0,00 | 28,65 | 460,34 |
| | | Ingreso por Recibo: 0,00 | 0,00 | 0,00 | 0,00 | 0,00 |
| 1.1.0 | IMPUESTO SOBRE SUCESIONES Y DONACIONES | Ingreso Directo: 0,00 | 431,69 | 0,00 | 28,65 | 460,34 |
| | | Ingreso por Recibo: 0,00 | 0,00 | 0,00 | 0,00 | 0,00 |
| 1.1.2 | | Ingreso Directo: 0,00 | 0,00 | 0,00 | 0,00 | 0,00 |
| | | Ingreso por Recibo: 0,00 | 0,00 | 0,00 | 0,00 | 0,00 |
| 2 | IMPUESTOS INDIRECTOS | Ingreso Directo: 0,00 | 22.017,10 | 0,00 | 1.984,99 | 24.002,09 |
| | | Ingreso por Recibo: 0,00 | 328,03 | 0,00 | 0,00 | 328,03 |
| 2.0 | SOBRE TRANSMISIONES PATRIMONIALES Y ACTOS JURIDICOS DOCUMENTADOS | Ingreso Directo: 0,00 | 21.607,00 | 0,00 | 1.242,93 | 22.849,93 |
| | | Ingreso por Recibo: 0,00 | 0,00 | 0,00 | 0,00 | 0,00 |
| 2.0.0 | SOBRE TRANSMISIONES PATRIMONIALES Y ACTOS JURIDICOS DOCUMENTADOS | Ingreso Directo: 0,00 | 9.879,85 | 0,00 | 1.220,99 | 11.100,84 |
| | | Ingreso por Recibo: 0,00 | 0,00 | 0,00 | 0,00 | 0,00 |
| 2.0.1 | | Ingreso Directo: 0,00 | 11.727,15 | 0,00 | 21,94 | 11.749,09 |
| | | Ingreso por Recibo: 0,00 | 0,00 | 0,00 | 0,00 | 0,00 |
| 2.1 | TRIBUTOS SOBRE EL JUEGO | Ingreso Directo: 0,00 | 0,00 | 0,00 | 0,00 | 0,00 |
| | | Ingreso por Recibo: 0,00 | 0,00 | 0,00 | 0,00 | 0,00 |
| 2.1.0 | TRIBUTOS SOBRE EL JUEGO | Ingreso Directo: 0,00 | 0,00 | 0,00 | 0,00 | 0,00 |
| | | Ingreso por Recibo: 0,00 | 0,00 | 0,00 | 0,00 | 0,00 |
| 2.2 | CANONES | Ingreso Directo: 0,00 | 410,10 | 0,00 | 742,06 | 1.152,16 |
| | | Ingreso por Recibo: 0,00 | 328,03 | 0,00 | 0,00 | 328,03 |
| 2.2.0 | CANON DE SANEAMIENTO Y DEPURACION | Ingreso Directo: 0,00 | 410,10 | 0,00 | 742,06 | 1.152,16 |
| | | Ingreso por Recibo: 0,00 | 328,03 | 0,00 | 0,00 | 328,03 |
| 3 | TASAS Y OTROS INGRESOS | Ingreso Directo: 0,00 | 125.406,16 | 40,00 | 548,85 | 125.995,01 |
| | | Ingreso por Recibo: 0,00 | 0,00 | 0,00 | 0,00 | 0,00 |
| 3.1 | PRESTACION DE SERVICIOS | Ingreso Directo: 0,00 | 0,00 | 0,00 | 0,00 | 0,00 |
| | | Ingreso por Recibo: 0,00 | 0,00 | 0,00 | 0,00 | 0,00 |
| 3.1.1 | POLITICAS SOCIALES, FAMILIA, IGUALDAD Y JUSTICIA | Ingreso Directo: 0,00 | 0,00 | 0,00 | 0,00 | 0,00 |
| | | Ingreso por Recibo: 0,00 | 0,00 | 0,00 | 0,00 | 0,00 |
| 3.1.1.04 | RESIDENCIA DE PERSONAS MAYORES DE LARDERO | Ingreso Directo: 0,00 | 0,00 | 0,00 | 0,00 | 0,00 |
| | | Ingreso por Recibo: 0,00 | 0,00 | 0,00 | 0,00 | 0,00 |
| 3.1.1.09 | CENTROS CONCERTADOS, ANCIANOS DISCAPACITADOS Y OTROS | Ingreso Directo: 0,00 | 0,00 | 0,00 | 0,00 | 0,00 |
| | | Ingreso por Recibo: 0,00 | 0,00 | 0,00 | 0,00 | 0,00 |
| 3.1.1.10 | CENTROS DE DIA. SERVICIO DE PERSONAS MAYORES | Ingreso Directo: 0,00 | 0,00 | 0,00 | 0,00 | 0,00 |
| | | Ingreso por Recibo: 0,00 | 0,00 | 0,00 | 0,00 | 0,00 |
| 3.1.5 | DE LA CONSEJERÍA DE EDUCACIÓN, FORMACION Y EMPLEO | Ingreso Directo: 0,00 | 0,00 | 0,00 | 0,00 | 0,00 |
| | | Ingreso por Recibo: 0,00 | 0,00 | 0,00 | 0,00 | 0,00 |




Ejercicio Origen: 2015

Información a fecha: 31/12/2018

Unidad monetaria: Euros

| Clasificación Económica | Denominación | Dere. Cancelados por Cobros en Especie | Dere. Cancelados por Insolvencias | Dere. Cancelados por Prescripción | Dere. Cancelados por Otros | Total Derechos Cancelados |
|-------------------------|---|---|-----------------------------------|-----------------------------------|----------------------------|---------------------------|
| 3.1.5.03 | ESCUELAS INFANTILES DE PRIMER CICLO | Ingreso Directo: 0,00 Ingreso por Recibo: 0,00 | 0,00 0,00 | 0,00 0,00 | 0,00 0,00 | 0,00 0,00 |
| 3.3 | TASAS AFECTADAS EN DECRETOS DE TRANSFERENCIAS | Ingreso Directo: 0,00 Ingreso por Recibo: 0,00 | 61,36 0,00 | 0,00 0,00 | 548,31 0,00 | 609,67 0,00 |
| 3.3.2 | SALUD | Ingreso Directo: 0,00 Ingreso por Recibo: 0,00 | 61,36 0,00 | 0,00 0,00 | 506,20 0,00 | 567,56 0,00 |
| 3.3.2.03 | TASA 06.04. SERVICIOS SANITARIOS | Ingreso Directo: 0,00 Ingreso por Recibo: 0,00 | 61,36 0,00 | 0,00 0,00 | 506,20 0,00 | 567,56 0,00 |
| 3.3.9 | DESARROLLO ECONOMICO E INNOVACION | Ingreso Directo: 0,00 Ingreso por Recibo: 0,00 | 0,00 0,00 | 0,00 0,00 | 42,11 0,00 | 42,11 0,00 |
| 3.3.9.03 | TASA 19.04 DE INDUSTRIA | Ingreso Directo: 0,00 Ingreso por Recibo: 0,00 | 0,00 0,00 | 0,00 0,00 | 42,11 0,00 | 42,11 0,00 |
| 3.8 | REINTEGROS | Ingreso Directo: 0,00 Ingreso por Recibo: 0,00 | 96.965,29 0,00 | 0,00 0,00 | 0,00 0,00 | 96.965,29 0,00 |
| 3.8.0 | DE PAGOS DE EJERCICIOS ANTERIORES | Ingreso Directo: 0,00 Ingreso por Recibo: 0,00 | 96.965,29 0,00 | 0,00 0,00 | 0,00 0,00 | 96.965,29 0,00 |
| 3.9 | OTROS INGRESOS | Ingreso Directo: 0,00 Ingreso por Recibo: 0,00 | 28.379,51 0,00 | 40,00 0,00 | 0,54 0,00 | 28.420,05 0,00 |
| 3.9.1 | RECARGOS Y MULTAS | Ingreso Directo: 0,00 Ingreso por Recibo: 0,00 | 28.379,51 0,00 | 40,00 0,00 | 0,54 0,00 | 28.420,05 0,00 |
| 3.9.1.01 | INTERESES DE DEMORA | Ingreso Directo: 0,00 Ingreso por Recibo: 0,00 | 0,00 0,00 | 0,00 0,00 | 0,54 0,00 | 0,54 0,00 |
| 3.9.1.02 | MULTAS Y SANCIONES | Ingreso Directo: 0,00 Ingreso por Recibo: 0,00 | 28.379,51 0,00 | 40,00 0,00 | 0,00 0,00 | 28.419,51 0,00 |
| 3.9.9 | INGRESOS DIVERSOS | Ingreso Directo: 0,00 Ingreso por Recibo: 0,00 | 0,00 0,00 | 0,00 0,00 | 0,00 0,00 | 0,00 0,00 |
| 3.9.9.02 | COSTAS JUDICIALES | Ingreso Directo: 0,00 Ingreso por Recibo: 0,00 | 0,00 0,00 | 0,00 0,00 | 0,00 0,00 | 0,00 0,00 |
| 3.9.9.04 | OTRAS INDEMNIZACIONES | Ingreso Directo: 0,00 Ingreso por Recibo: 0,00 | 0,00 0,00 | 0,00 0,00 | 0,00 0,00 | 0,00 0,00 |
| 4 | TRANSFERENCIAS CORRIENTES | Ingreso Directo: 0,00 Ingreso por Recibo: 0,00 | 0,00 0,00 | 0,00 0,00 | 0,00 0,00 | 0,00 0,00 |
| 4.1 | DE ORGANISMOS AUTONOMOS DE LA ADMINISTRACIÓN GENERAL DEL ESTADO | Ingreso Directo: 0,00 Ingreso por Recibo: 0,00 | 0,00 0,00 | 0,00 0,00 | 0,00 0,00 | 0,00 0,00 |
| 4.1.0 | DE ORGANISMOS AUTONOMOS | Ingreso Directo: 0,00 Ingreso por Recibo: 0,00 | 0,00 0,00 | 0,00 0,00 | 0,00 0,00 | 0,00 0,00 |
| 4.1.0.00 | SERVICIO PÚBLICO DE EMPLEO ESTATAL | Ingreso Directo: 0,00 Ingreso por Recibo: 0,00 | 0,00 0,00 | 0,00 0,00 | 0,00 0,00 | 0,00 0,00 |
| 5 | INGRESOS PATRIMONIALES | Ingreso Directo: 0,00 Ingreso por Recibo: 0,00 | 0,00 0,00 | 0,00 0,00 | 0,60 0,00 | 0,60 0,00 |
| 5.4 | RENTAS DE BIENES INMUEBLES | Ingreso Directo: 0,00 Ingreso por Recibo: 0,00 | 0,00 0,00 | 0,00 0,00 | 0,60 0,00 | 0,60 0,00 |



Ejercicio Origen: 2015

Información a fecha: 31/12/2018

Unidad monetaria: Euros

| Clasificación Económica | Denominación | Dere. Cancelados por Cobros en Especie | Dere. Cancelados por Insolvencias | Dere. Cancelados por Prescripción | Dere. Cancelados por Otros | Total Derechos Cancelados |
|------------------------------------|----------------------------------|---|-----------------------------------|-----------------------------------|----------------------------|---------------------------|
| 5.4.0 | ARRENDAMIENTOS DE FINCAS URBANAS | Ingreso Directo: 0,00 Ingreso por Recibo: 0,00 | 0,00 0,00 | 0,00 0,00 | 0,60 0,00 | 0,60 0,00 |
| 5.4.0.01 | ARRENDAMIENTOS PARA VIVIENDA | Ingreso Directo: 0,00 Ingreso por Recibo: 0,00 | 0,00 0,00 | 0,00 0,00 | 0,60 0,00 | 0,60 0,00 |
| 7 | TRANSFERENCIAS DE CAPITAL | Ingreso Directo: 0,00 Ingreso por Recibo: 0,00 | 0,00 0,00 | 0,00 0,00 | 0,00 0,00 | 0,00 0,00 |
| 7.6 | DE CORPORACIONES LOCALES | Ingreso Directo: 0,00 Ingreso por Recibo: 0,00 | 0,00 0,00 | 0,00 0,00 | 0,00 0,00 | 0,00 0,00 |
| 7.6.0 | DE AYUNTAMIENTOS | Ingreso Directo: 0,00 Ingreso por Recibo: 0,00 | 0,00 0,00 | 0,00 0,00 | 0,00 0,00 | 0,00 0,00 |
| 7.6.0.09 | OTROS AYUNTAMIENTOS | Ingreso Directo: 0,00 Ingreso por Recibo: 0,00 | 0,00 0,00 | 0,00 0,00 | 0,00 0,00 | 0,00 0,00 |
| Total Ejercicio Origen 2015 | | Ingreso Directo: 0,00 Ingreso por Recibo: 0,00 | 147.854,95 328,03 | 40,00 0,00 | 2.563,09 0,00 | 150.458,04 328,03 |



Ejercicio Origen: 2016

Información a fecha: 31/12/2018

Unidad monetaria: Euros

| Clasificación Económica | Denominación | Dere. Cancelados por Cobros en Especie | Dere. Cancelados por Insolvencias | Dere. Cancelados por Prescripción | Dere. Cancelados por Otros | Total Derechos Cancelados |
|-------------------------|--|--|-----------------------------------|-----------------------------------|----------------------------|---------------------------|
| 1 | IMPUESTOS DIRECTOS | Ingreso Directo: 0,00 | 2.194,19 | 0,00 | 28,58 | 2.222,77 |
| | | Ingreso por Recibo: 0,00 | 0,00 | 0,00 | 0,00 | 0,00 |
| 1.0 | SOBRE LA RENTA | Ingreso Directo: 0,00 | 0,00 | 0,00 | 0,00 | 0,00 |
| | | Ingreso por Recibo: 0,00 | 0,00 | 0,00 | 0,00 | 0,00 |
| 1.0.1 | RECARGO SOBRE ACTIVIDADES ECONOMICAS | Ingreso Directo: 0,00 | 0,00 | 0,00 | 0,00 | 0,00 |
| | | Ingreso por Recibo: 0,00 | 0,00 | 0,00 | 0,00 | 0,00 |
| 1.1 | SOBRE EL CAPITAL | Ingreso Directo: 0,00 | 2.194,19 | 0,00 | 28,58 | 2.222,77 |
| | | Ingreso por Recibo: 0,00 | 0,00 | 0,00 | 0,00 | 0,00 |
| 1.1.0 | IMPUESTO SOBRE SUCESIONES Y DONACIONES | Ingreso Directo: 0,00 | 2.194,19 | 0,00 | 28,58 | 2.222,77 |
| | | Ingreso por Recibo: 0,00 | 0,00 | 0,00 | 0,00 | 0,00 |
| 1.1.0.01 | IMPUESTO SOBRE SUCESIONES | Ingreso Directo: 0,00 | 0,00 | 0,00 | 28,58 | 28,58 |
| | | Ingreso por Recibo: 0,00 | 0,00 | 0,00 | 0,00 | 0,00 |
| 1.1.0.02 | IMPUESTO SOBRE DONACIONES | Ingreso Directo: 0,00 | 2.194,19 | 0,00 | 0,00 | 2.194,19 |
| | | Ingreso por Recibo: 0,00 | 0,00 | 0,00 | 0,00 | 0,00 |
| 1.1.1 | IMPUESTO SOBRE EL PATRIMONIO | Ingreso Directo: 0,00 | 0,00 | 0,00 | 0,00 | 0,00 |
| | | Ingreso por Recibo: 0,00 | 0,00 | 0,00 | 0,00 | 0,00 |
| 2 | IMPUESTOS INDIRECTOS | Ingreso Directo: 0,00 | 25.664,55 | 0,00 | 2.378,84 | 28.043,39 |
| | | Ingreso por Recibo: 0,00 | 7,50 | 0,00 | 41,39 | 48,89 |
| 2.0 | SOBRE TRANSMISIONES PATRIMONIALES Y ACTOS JURIDICOS DOCUMENTADOS | Ingreso Directo: 0,00 | 25.664,55 | 0,00 | 752,75 | 26.417,30 |
| | | Ingreso por Recibo: 0,00 | 0,00 | 0,00 | 0,00 | 0,00 |
| 2.0.0 | SOBRE TRANSMISIONES PATRIMONIALES Y ACTOS JURIDICOS DOCUMENTADOS | Ingreso Directo: 0,00 | 25.664,55 | 0,00 | 752,75 | 26.417,30 |
| | | Ingreso por Recibo: 0,00 | 0,00 | 0,00 | 0,00 | 0,00 |
| 2.0.0.01 | SOBRE TRANSMISIONES PATRIMONIALES | Ingreso Directo: 0,00 | 22.597,95 | 0,00 | 668,05 | 23.266,00 |
| | | Ingreso por Recibo: 0,00 | 0,00 | 0,00 | 0,00 | 0,00 |
| 2.0.0.02 | SOBRE ACTOS JURIDICOS DOCUMENTADOS | Ingreso Directo: 0,00 | 2.144,31 | 0,00 | 84,70 | 2.229,01 |
| | | Ingreso por Recibo: 0,00 | 0,00 | 0,00 | 0,00 | 0,00 |
| 2.0.1 | | Ingreso Directo: 0,00 | 0,00 | 0,00 | 0,00 | 0,00 |
| | | Ingreso por Recibo: 0,00 | 0,00 | 0,00 | 0,00 | 0,00 |
| 2.2 | CANONES | Ingreso Directo: 0,00 | 0,00 | 0,00 | 1.626,09 | 1.626,09 |
| | | Ingreso por Recibo: 0,00 | 7,50 | 0,00 | 41,39 | 48,89 |
| 2.2.0 | CANON DE SANEAMIENTO Y DEPURACION | Ingreso Directo: 0,00 | 0,00 | 0,00 | 1.626,09 | 1.626,09 |
| | | Ingreso por Recibo: 0,00 | 7,50 | 0,00 | 41,39 | 48,89 |
| 3 | TASAS Y OTROS INGRESOS | Ingreso Directo: 0,00 | 78.149,96 | 0,00 | 3.075,92 | 81.225,88 |
| | | Ingreso por Recibo: 0,00 | 0,00 | 0,00 | 0,00 | 0,00 |
| 3.1 | PRESTACION DE SERVICIOS | Ingreso Directo: 0,00 | 10.658,59 | 0,00 | 0,00 | 10.658,59 |
| | | Ingreso por Recibo: 0,00 | 0,00 | 0,00 | 0,00 | 0,00 |
| 3.1.1 | POLITICAS SOCIALES, FAMILIA, IGUALDAD Y JUSTICIA | Ingreso Directo: 0,00 | 10.658,59 | 0,00 | 0,00 | 10.658,59 |
| | | Ingreso por Recibo: 0,00 | 0,00 | 0,00 | 0,00 | 0,00 |
| 3.1.1.02 | RESIDENCIA DE PERSONAS MAYORES DE CALAHORRA | Ingreso Directo: 0,00 | 0,00 | 0,00 | 0,00 | 0,00 |
| | | Ingreso por Recibo: 0,00 | 0,00 | 0,00 | 0,00 | 0,00 |
| 3.1.1.04 | RESIDENCIA DE PERSONAS MAYORES DE LARDERO | Ingreso Directo: 0,00 | 0,00 | 0,00 | 0,00 | 0,00 |
| | | Ingreso por Recibo: 0,00 | 0,00 | 0,00 | 0,00 | 0,00 |



Ejercicio Origen: 2016

Información a fecha: 31/12/2018

Unidad monetaria: Euros

| Clasificación Económica | Denominación | Dere. Cancelados por Cobros en Especie | Dere. Cancelados por Insolvencias | Dere. Cancelados por Prescripción | Dere. Cancelados por Otros | Total Derechos Cancelados |
|-------------------------|--|---|-----------------------------------|-----------------------------------|----------------------------|---------------------------|
| 3.1.1.09 | CENTROS CONCERTADOS, ANCIANOS DISCAPACITADOS Y OTROS | Ingreso Directo: 0,00 Ingreso por Recibo: 0,00 | 10.658,59 0,00 | 0,00 0,00 | 0,00 0,00 | 10.658,59 0,00 |
| 3.1.1.10 | CENTROS DE DIA. SERVICIO DE PERSONAS MAYORES | Ingreso Directo: 0,00 Ingreso por Recibo: 0,00 | 0,00 0,00 | 0,00 0,00 | 0,00 0,00 | 0,00 0,00 |
| 3.1.5 | DE LA CONSEJERÍA DE EDUCACIÓN, FORMACION Y EMPLEO | Ingreso Directo: 0,00 Ingreso por Recibo: 0,00 | 0,00 0,00 | 0,00 0,00 | 0,00 0,00 | 0,00 0,00 |
| 3.1.5.03 | ESCUELAS INFANTILES DE PRIMER CICLO | Ingreso Directo: 0,00 Ingreso por Recibo: 0,00 | 0,00 0,00 | 0,00 0,00 | 0,00 0,00 | 0,00 0,00 |
| 3.3 | TASAS AFECTADAS EN DECRETOS DE TRANSFERENCIAS | Ingreso Directo: 0,00 Ingreso por Recibo: 0,00 | 0,00 0,00 | 0,00 0,00 | 1.481,79 0,00 | 1.481,79 0,00 |
| 3.3.2 | SALUD | Ingreso Directo: 0,00 Ingreso por Recibo: 0,00 | 0,00 0,00 | 0,00 0,00 | 1.321,54 0,00 | 1.321,54 0,00 |
| 3.3.2.03 | TASA 06.04. SERVICIOS SANITARIOS | Ingreso Directo: 0,00 Ingreso por Recibo: 0,00 | 0,00 0,00 | 0,00 0,00 | 1.321,54 0,00 | 1.321,54 0,00 |
| 3.3.2.04 | TASA 06.05 INSPECCIONES Y CONTROLES SANITARIOS DE CARNES FRESCAS | Ingreso Directo: 0,00 Ingreso por Recibo: 0,00 | 0,00 0,00 | 0,00 0,00 | 0,00 0,00 | 0,00 0,00 |
| 3.3.5 | FOMENTO Y POLITICA TERRITORIAL | Ingreso Directo: 0,00 Ingreso por Recibo: 0,00 | 0,00 0,00 | 0,00 0,00 | 0,00 0,00 | 0,00 0,00 |
| 3.3.5.07 | TASA 09.08 OCUPACION Y APROVECHAMIENTO DE DOMINIO PÚBLICO | Ingreso Directo: 0,00 Ingreso por Recibo: 0,00 | 0,00 0,00 | 0,00 0,00 | 0,00 0,00 | 0,00 0,00 |
| 3.3.9 | DESARROLLO ECONOMICO E INNOVACION | Ingreso Directo: 0,00 Ingreso por Recibo: 0,00 | 0,00 0,00 | 0,00 0,00 | 160,25 0,00 | 160,25 0,00 |
| 3.3.9.03 | TASA 19.04 DE INDUSTRIA | Ingreso Directo: 0,00 Ingreso por Recibo: 0,00 | 0,00 0,00 | 0,00 0,00 | 160,25 0,00 | 160,25 0,00 |
| 3.8 | REINTEGROS | Ingreso Directo: 0,00 Ingreso por Recibo: 0,00 | 15.855,37 0,00 | 0,00 0,00 | 14,13 0,00 | 15.869,50 0,00 |
| 3.8.0 | DE PAGOS DE EJERCICIOS ANTERIORES | Ingreso Directo: 0,00 Ingreso por Recibo: 0,00 | 15.855,37 0,00 | 0,00 0,00 | 14,13 0,00 | 15.869,50 0,00 |
| 3.9 | OTROS INGRESOS | Ingreso Directo: 0,00 Ingreso por Recibo: 0,00 | 51.636,00 0,00 | 0,00 0,00 | 1.580,00 0,00 | 53.216,00 0,00 |
| 3.9.1 | RECARGOS Y MULTAS | Ingreso Directo: 0,00 Ingreso por Recibo: 0,00 | 51.636,00 0,00 | 0,00 0,00 | 1.580,00 0,00 | 53.216,00 0,00 |
| 3.9.1.01 | INTERESES DE DEMORA | Ingreso Directo: 0,00 Ingreso por Recibo: 0,00 | 0,00 0,00 | 0,00 0,00 | 0,00 0,00 | 0,00 0,00 |
| 3.9.1.02 | MULTAS Y SANCIONES | Ingreso Directo: 0,00 Ingreso por Recibo: 0,00 | 51.636,00 0,00 | 0,00 0,00 | 1.580,00 0,00 | 53.216,00 0,00 |
| 3.9.9 | INGRESOS DIVERSOS | Ingreso Directo: 0,00 Ingreso por Recibo: 0,00 | 0,00 0,00 | 0,00 0,00 | 0,00 0,00 | 0,00 0,00 |
| 3.9.9.02 | COSTAS JUDICIALES | Ingreso Directo: 0,00 Ingreso por Recibo: 0,00 | 0,00 0,00 | 0,00 0,00 | 0,00 0,00 | 0,00 0,00 |
| 3.9.9.99 | OTROS INGRESOS DIVERSOS | Ingreso Directo: 0,00 Ingreso por Recibo: 0,00 | 0,00 0,00 | 0,00 0,00 | 0,00 0,00 | 0,00 0,00 |



Ejercicio Origen: 2016

Información a fecha: 31/12/2018

Unidad monetaria: Euros

| Clasificación Económica | Denominación | Dere. Cancelados por Cobros en Especie | Dere. Cancelados por Insolvencias | Dere. Cancelados por Prescripción | Dere. Cancelados por Otros | Total Derechos Cancelados | |
|------------------------------------|--|---|-----------------------------------|-----------------------------------|----------------------------|---------------------------|---------------------|
| 4 | TRANSFERENCIAS CORRIENTES | Ingreso Directo: 0,00 Ingreso por Recibo: 0,00 | 0,00 0,00 | 0,00 0,00 | 0,00 0,00 | 0,00 0,00 | |
| 4.7 | DE EMPRESAS PRIVADAS | Ingreso Directo: 0,00 Ingreso por Recibo: 0,00 | 0,00 0,00 | 0,00 0,00 | 0,00 0,00 | 0,00 0,00 | |
| 4.7.3 | OBRA SOCIAL CAJAS DE AHORRO | Ingreso Directo: 0,00 Ingreso por Recibo: 0,00 | 0,00 0,00 | 0,00 0,00 | 0,00 0,00 | 0,00 0,00 | |
| 5 | INGRESOS PATRIMONIALES | Ingreso Directo: 0,00 Ingreso por Recibo: 0,00 | 0,00 0,00 | 0,00 0,00 | 418,05 0,00 | 418,05 0,00 | |
| 5.4 | RENTAS DE BIENES INMUEBLES | Ingreso Directo: 0,00 Ingreso por Recibo: 0,00 | 0,00 0,00 | 0,00 0,00 | 418,05 0,00 | 418,05 0,00 | |
| 5.4.0 | ARRENDAMIENTOS DE FINCAS URBANAS | Ingreso Directo: 0,00 Ingreso por Recibo: 0,00 | 0,00 0,00 | 0,00 0,00 | 418,05 0,00 | 418,05 0,00 | |
| 5.4.0.01 | ARRENDAMIENTOS PARA VIVIENDA | Ingreso Directo: 0,00 Ingreso por Recibo: 0,00 | 0,00 0,00 | 0,00 0,00 | 418,05 0,00 | 418,05 0,00 | |
| 5.5 | PRODUCTOS DE CONCESIONES Y APROVECHAMIENTOS ESPECIALES | Ingreso Directo: 0,00 Ingreso por Recibo: 0,00 | 0,00 0,00 | 0,00 0,00 | 0,00 0,00 | 0,00 0,00 | |
| 5.5.0 | CONCESIONES ADMINISTRATIVAS | Ingreso Directo: 0,00 Ingreso por Recibo: 0,00 | 0,00 0,00 | 0,00 0,00 | 0,00 0,00 | 0,00 0,00 | |
| 5.5.0.99 | OTRAS CONCESIONES | Ingreso Directo: 0,00 Ingreso por Recibo: 0,00 | 0,00 0,00 | 0,00 0,00 | 0,00 0,00 | 0,00 0,00 | |
| 7 | TRANSFERENCIAS DE CAPITAL | Ingreso Directo: 0,00 Ingreso por Recibo: 0,00 | 0,00 0,00 | 0,00 0,00 | 0,00 0,00 | 0,00 0,00 | |
| 7.6 | DE CORPORACIONES LOCALES | Ingreso Directo: 0,00 Ingreso por Recibo: 0,00 | 0,00 0,00 | 0,00 0,00 | 0,00 0,00 | 0,00 0,00 | |
| 7.6.0 | DE AYUNTAMIENTOS | Ingreso Directo: 0,00 Ingreso por Recibo: 0,00 | 0,00 0,00 | 0,00 0,00 | 0,00 0,00 | 0,00 0,00 | |
| 7.6.0.09 | OTROS AYUNTAMIENTOS | Ingreso Directo: 0,00 Ingreso por Recibo: 0,00 | 0,00 0,00 | 0,00 0,00 | 0,00 0,00 | 0,00 0,00 | |
| Total Ejercicio Origen 2016 | | Ingreso Directo: 0,00 Ingreso por Recibo: 0,00 | 0,00 0,00 | 106.008,70 7,50 | 0,00 0,00 | 5.901,39 41,39 | 111.910,09 48,89 |



Ejercicio Origen: 2017

Información a fecha: 31/12/2018

Unidad monetaria: Euros

| Clasificación Económica | Denominación | Dere. Cancelados por Cobros en Especie | Dere. Cancelados por Insolvencias | Dere. Cancelados por Prescripción | Dere. Cancelados por Otros | Total Derechos Cancelados |
|-------------------------|--|--|-----------------------------------|-----------------------------------|----------------------------|---------------------------|
| 1 | IMPUESTOS DIRECTOS | Ingreso Directo: 0,00 | 0,00 | 0,00 | 112,81 | 112,81 |
| | | Ingreso por Recibo: 0,00 | 0,00 | 0,00 | 0,00 | 0,00 |
| 1.0 | SOBRE LA RENTA | Ingreso Directo: 0,00 | 0,00 | 0,00 | 0,00 | 0,00 |
| | | Ingreso por Recibo: 0,00 | 0,00 | 0,00 | 0,00 | 0,00 |
| 1.0.1 | RECARGO SOBRE ACTIVIDADES ECONOMICAS | Ingreso Directo: 0,00 | 0,00 | 0,00 | 0,00 | 0,00 |
| | | Ingreso por Recibo: 0,00 | 0,00 | 0,00 | 0,00 | 0,00 |
| 1.1 | SOBRE EL CAPITAL | Ingreso Directo: 0,00 | 0,00 | 0,00 | 112,81 | 112,81 |
| | | Ingreso por Recibo: 0,00 | 0,00 | 0,00 | 0,00 | 0,00 |
| 1.1.0 | IMPUESTO SOBRE SUCESIONES Y DONACIONES | Ingreso Directo: 0,00 | 0,00 | 0,00 | 112,81 | 112,81 |
| | | Ingreso por Recibo: 0,00 | 0,00 | 0,00 | 0,00 | 0,00 |
| 1.1.0.01 | IMPUESTO SOBRE SUCESIONES | Ingreso Directo: 0,00 | 0,00 | 0,00 | 71,50 | 71,50 |
| | | Ingreso por Recibo: 0,00 | 0,00 | 0,00 | 0,00 | 0,00 |
| 1.1.0.02 | IMPUESTO SOBRE DONACIONES | Ingreso Directo: 0,00 | 0,00 | 0,00 | 41,31 | 41,31 |
| | | Ingreso por Recibo: 0,00 | 0,00 | 0,00 | 0,00 | 0,00 |
| 1.1.1 | IMPUESTO SOBRE EL PATRIMONIO | Ingreso Directo: 0,00 | 0,00 | 0,00 | 0,00 | 0,00 |
| | | Ingreso por Recibo: 0,00 | 0,00 | 0,00 | 0,00 | 0,00 |
| 2 | IMPUESTOS INDIRECTOS | Ingreso Directo: 0,00 | 39,90 | 0,00 | 2.546,16 | 2.586,06 |
| | | Ingreso por Recibo: 0,00 | 143,50 | 0,00 | 0,00 | 143,50 |
| 2.0 | SOBRE TRANSMISIONES PATRIMONIALES Y ACTOS JURIDICOS DOCUMENTADOS | Ingreso Directo: 0,00 | 39,90 | 0,00 | 408,14 | 448,04 |
| | | Ingreso por Recibo: 0,00 | 0,00 | 0,00 | 0,00 | 0,00 |
| 2.0.0 | SOBRE TRANSMISIONES PATRIMONIALES Y ACTOS JURIDICOS DOCUMENTADOS | Ingreso Directo: 0,00 | 39,90 | 0,00 | 408,14 | 448,04 |
| | | Ingreso por Recibo: 0,00 | 0,00 | 0,00 | 0,00 | 0,00 |
| 2.0.0.01 | SOBRE TRANSMISIONES PATRIMONIALES | Ingreso Directo: 0,00 | 39,90 | 0,00 | 297,84 | 337,74 |
| | | Ingreso por Recibo: 0,00 | 0,00 | 0,00 | 0,00 | 0,00 |
| 2.0.0.02 | SOBRE ACTOS JURIDICOS DOCUMENTADOS | Ingreso Directo: 0,00 | 0,00 | 0,00 | 110,30 | 110,30 |
| | | Ingreso por Recibo: 0,00 | 0,00 | 0,00 | 0,00 | 0,00 |
| 2.2 | CANONES | Ingreso Directo: 0,00 | 0,00 | 0,00 | 2.138,02 | 2.138,02 |
| | | Ingreso por Recibo: 0,00 | 143,50 | 0,00 | 0,00 | 143,50 |
| 2.2.0 | CANON DE SANEAMIENTO Y DEPURACION | Ingreso Directo: 0,00 | 0,00 | 0,00 | 2.138,02 | 2.138,02 |
| | | Ingreso por Recibo: 0,00 | 143,50 | 0,00 | 0,00 | 143,50 |
| 3 | TASAS Y OTROS INGRESOS | Ingreso Directo: 0,00 | 10.997,42 | 0,00 | 10.988,32 | 21.985,74 |
| | | Ingreso por Recibo: 0,00 | 0,00 | 0,00 | 0,00 | 0,00 |
| 3.1 | PRESTACION DE SERVICIOS | Ingreso Directo: 0,00 | 0,00 | 0,00 | 0,00 | 0,00 |
| | | Ingreso por Recibo: 0,00 | 0,00 | 0,00 | 0,00 | 0,00 |
| 3.1.1 | POLITICAS SOCIALES, FAMILIA, IGUALDAD Y JUSTICIA | Ingreso Directo: 0,00 | 0,00 | 0,00 | 0,00 | 0,00 |
| | | Ingreso por Recibo: 0,00 | 0,00 | 0,00 | 0,00 | 0,00 |
| 3.1.1.02 | RESIDENCIA DE PERSONAS MAYORES DE CALAHORRA | Ingreso Directo: 0,00 | 0,00 | 0,00 | 0,00 | 0,00 |
| | | Ingreso por Recibo: 0,00 | 0,00 | 0,00 | 0,00 | 0,00 |
| 3.1.1.04 | RESIDENCIA DE PERSONAS MAYORES DE LARDERO | Ingreso Directo: 0,00 | 0,00 | 0,00 | 0,00 | 0,00 |
| | | Ingreso por Recibo: 0,00 | 0,00 | 0,00 | 0,00 | 0,00 |
| 3.1.1.09 | CENTROS CONCERTADOS, ANCIANOS DISCAPACITADOS Y OTROS | Ingreso Directo: 0,00 | 0,00 | 0,00 | 0,00 | 0,00 |
| | | Ingreso por Recibo: 0,00 | 0,00 | 0,00 | 0,00 | 0,00 |



Ejercicio Origen: 2017

Información a fecha: 31/12/2018

Unidad monetaria: Euros

| Clasificación Económica | Denominación | Dere. Cancelados por Cobros en Especie | Dere. Cancelados por Insolvencias | Dere. Cancelados por Prescripción | Dere. Cancelados por Otros | Total Derechos Cancelados |
|-------------------------|---|---|-----------------------------------|-----------------------------------|----------------------------|---------------------------|
| 3.1.5 | DE LA CONSEJERÍA DE EDUCACIÓN, FORMACION Y EMPLEO | Ingreso Directo: 0,00 Ingreso por Recibo: 0,00 | 0,00 0,00 | 0,00 0,00 | 0,00 0,00 | 0,00 0,00 |
| 3.1.5.03 | ESCUELAS INFANTILES DE PRIMER CICLO | Ingreso Directo: 0,00 Ingreso por Recibo: 0,00 | 0,00 0,00 | 0,00 0,00 | 0,00 0,00 | 0,00 0,00 |
| 3.2 | TASAS DE LA COMUNIDAD AUTONOMA DE LA RIOJA | Ingreso Directo: 0,00 Ingreso por Recibo: 0,00 | 0,00 0,00 | 0,00 0,00 | 0,00 0,00 | 0,00 0,00 |
| 3.2.1 | AGRICULTURA, GANADERÍA Y MEDIO AMBIENTE | Ingreso Directo: 0,00 Ingreso por Recibo: 0,00 | 0,00 0,00 | 0,00 0,00 | 0,00 0,00 | 0,00 0,00 |
| 3.2.1.00 | TASA 05.01. PRESTACION DE SERVICIOS DE CARACTER GENERAL | Ingreso Directo: 0,00 Ingreso por Recibo: 0,00 | 0,00 0,00 | 0,00 0,00 | 0,00 0,00 | 0,00 0,00 |
| 3.3 | TASAS AFECTADAS EN DECRETOS DE TRANSFERENCIAS | Ingreso Directo: 0,00 Ingreso por Recibo: 0,00 | 0,00 0,00 | 0,00 0,00 | 836,73 0,00 | 836,73 0,00 |
| 3.3.2 | SALUD | Ingreso Directo: 0,00 Ingreso por Recibo: 0,00 | 0,00 0,00 | 0,00 0,00 | 768,05 0,00 | 768,05 0,00 |
| 3.3.2.03 | TASA 06.04. SERVICIOS SANITARIOS | Ingreso Directo: 0,00 Ingreso por Recibo: 0,00 | 0,00 0,00 | 0,00 0,00 | 768,05 0,00 | 768,05 0,00 |
| 3.3.5 | FOMENTO Y POLITICA TERRITORIAL | Ingreso Directo: 0,00 Ingreso por Recibo: 0,00 | 0,00 0,00 | 0,00 0,00 | 0,00 0,00 | 0,00 0,00 |
| 3.3.5.07 | TASA 09.08 OCUPACION Y APROVECHAMIENTO DE DOMINIO PÚBLICO | Ingreso Directo: 0,00 Ingreso por Recibo: 0,00 | 0,00 0,00 | 0,00 0,00 | 0,00 0,00 | 0,00 0,00 |
| 3.3.7 | ADMINISTRACIÓN PÚBLICA Y HACIENDA | Ingreso Directo: 0,00 Ingreso por Recibo: 0,00 | 0,00 0,00 | 0,00 0,00 | 0,00 0,00 | 0,00 0,00 |
| 3.3.7.04 | TASA 12.05 VENTA DE IMPRESOS PARA EL CUMPLIM. DE OBLIGAC. TRIBUT. | Ingreso Directo: 0,00 Ingreso por Recibo: 0,00 | 0,00 0,00 | 0,00 0,00 | 0,00 0,00 | 0,00 0,00 |
| 3.3.9 | DESARROLLO ECONOMICO E INNOVACION | Ingreso Directo: 0,00 Ingreso por Recibo: 0,00 | 0,00 0,00 | 0,00 0,00 | 68,68 0,00 | 68,68 0,00 |
| 3.3.9.03 | TASA 19.04 DE INDUSTRIA | Ingreso Directo: 0,00 Ingreso por Recibo: 0,00 | 0,00 0,00 | 0,00 0,00 | 68,68 0,00 | 68,68 0,00 |
| 3.8 | REINTEGROS | Ingreso Directo: 0,00 Ingreso por Recibo: 0,00 | 0,00 0,00 | 0,00 0,00 | 61,69 0,00 | 61,69 0,00 |
| 3.8.0 | DE PAGOS DE EJERCICIOS ANTERIORES | Ingreso Directo: 0,00 Ingreso por Recibo: 0,00 | 0,00 0,00 | 0,00 0,00 | 61,69 0,00 | 61,69 0,00 |
| 3.9 | OTROS INGRESOS | Ingreso Directo: 0,00 Ingreso por Recibo: 0,00 | 0,00 0,00 | 10.997,42 0,00 | 10.089,90 0,00 | 21.087,32 0,00 |
| 3.9.1 | RECARGOS Y MULTAS | Ingreso Directo: 0,00 Ingreso por Recibo: 0,00 | 0,00 0,00 | 10.997,42 0,00 | 10.089,90 0,00 | 21.087,32 0,00 |
| 3.9.1.01 | INTERESES DE DEMORA | Ingreso Directo: 0,00 Ingreso por Recibo: 0,00 | 0,00 0,00 | 0,00 0,00 | 0,00 0,00 | 0,00 0,00 |
| 3.9.1.02 | MULTAS Y SANCIONES | Ingreso Directo: 0,00 Ingreso por Recibo: 0,00 | 0,00 0,00 | 10.997,42 0,00 | 10.089,90 0,00 | 21.087,32 0,00 |
| 3.9.9 | INGRESOS DIVERSOS | Ingreso Directo: 0,00 Ingreso por Recibo: 0,00 | 0,00 0,00 | 0,00 0,00 | 0,00 0,00 | 0,00 0,00 |



Ejercicio Origen: 2017

Información a fecha: 31/12/2018

Unidad monetaria: Euros

| Clasificación Económica | Denominación | Dere. Cancelados por Cobros en Especie | Dere. Cancelados por Insolvencias | Dere. Cancelados por Prescripción | Dere. Cancelados por Otros | Total Derechos Cancelados |
|-------------------------|---|---|-----------------------------------|-----------------------------------|----------------------------|---------------------------|
| 3.9.9.02 | COSTAS JUDICIALES | Ingreso Directo: 0,00 Ingreso por Recibo: 0,00 | 0,00 0,00 | 0,00 0,00 | 0,00 0,00 | 0,00 0,00 |
| 3.9.9.04 | OTRAS INDEMNIZACIONES | Ingreso Directo: 0,00 Ingreso por Recibo: 0,00 | 0,00 0,00 | 0,00 0,00 | 0,00 0,00 | 0,00 0,00 |
| 3.9.9.99 | OTROS INGRESOS DIVERSOS | Ingreso Directo: 0,00 Ingreso por Recibo: 0,00 | 0,00 0,00 | 0,00 0,00 | 0,00 0,00 | 0,00 0,00 |
| 4 | TRANSFERENCIAS CORRIENTES | Ingreso Directo: 0,00 Ingreso por Recibo: 0,00 | 0,00 0,00 | 0,00 0,00 | 0,00 0,00 | 0,00 0,00 |
| 4.0 | DE LA ADMINISTRACION DEL ESTADO | Ingreso Directo: 0,00 Ingreso por Recibo: 0,00 | 0,00 0,00 | 0,00 0,00 | 0,00 0,00 | 0,00 0,00 |
| 4.0.1 | DE DEPARTAMENTOS MINISTERIALES | Ingreso Directo: 0,00 Ingreso por Recibo: 0,00 | 0,00 0,00 | 0,00 0,00 | 0,00 0,00 | 0,00 0,00 |
| 4.0.1.00 | SANIDAD, SERVICIOS SOCIALES E IGUALDAD | Ingreso Directo: 0,00 Ingreso por Recibo: 0,00 | 0,00 0,00 | 0,00 0,00 | 0,00 0,00 | 0,00 0,00 |
| 4.0.1.04 | EDUCACION, CULTURA Y DEPORTE | Ingreso Directo: 0,00 Ingreso por Recibo: 0,00 | 0,00 0,00 | 0,00 0,00 | 0,00 0,00 | 0,00 0,00 |
| 4.2 | DE LA SEGURIDAD SOCIAL | Ingreso Directo: 0,00 Ingreso por Recibo: 0,00 | 0,00 0,00 | 0,00 0,00 | 0,00 0,00 | 0,00 0,00 |
| 4.2.1 | DEL IMSERSO | Ingreso Directo: 0,00 Ingreso por Recibo: 0,00 | 0,00 0,00 | 0,00 0,00 | 0,00 0,00 | 0,00 0,00 |
| 4.2.1.00 | PRESTACIONES DEPENDENCIA | Ingreso Directo: 0,00 Ingreso por Recibo: 0,00 | 0,00 0,00 | 0,00 0,00 | 0,00 0,00 | 0,00 0,00 |
| 4.3 | DE ENTID.PUBLICAS EMPRES., OTROS ORG.PUBL.Y SOC.MERC.ESTAT. | Ingreso Directo: 0,00 Ingreso por Recibo: 0,00 | 0,00 0,00 | 0,00 0,00 | 0,00 0,00 | 0,00 0,00 |
| 4.3.0 | DE ENTIDADES PUBLICAS EMPRESAR.Y OTROS ORGANISMOS PUBLICOS | Ingreso Directo: 0,00 Ingreso por Recibo: 0,00 | 0,00 0,00 | 0,00 0,00 | 0,00 0,00 | 0,00 0,00 |
| 4.3.0.01 | CONSEJO GENERAL DEL PODER JUDICIAL | Ingreso Directo: 0,00 Ingreso por Recibo: 0,00 | 0,00 0,00 | 0,00 0,00 | 0,00 0,00 | 0,00 0,00 |
| 4.9 | DEL EXTERIOR | Ingreso Directo: 0,00 Ingreso por Recibo: 0,00 | 0,00 0,00 | 0,00 0,00 | 0,00 0,00 | 0,00 0,00 |
| 4.9.0 | PROGRAMA OPERATIVO FONDO SOCIAL EUROPEO | Ingreso Directo: 0,00 Ingreso por Recibo: 0,00 | 0,00 0,00 | 0,00 0,00 | 0,00 0,00 | 0,00 0,00 |
| 5 | INGRESOS PATRIMONIALES | Ingreso Directo: 0,00 Ingreso por Recibo: 0,00 | 0,00 0,00 | 0,00 0,00 | 1.262,20 0,00 | 1.262,20 0,00 |
| 5.1 | INTERESES DE ANTICIPOS Y PRESTAMOS CONCEDIDOS | Ingreso Directo: 0,00 Ingreso por Recibo: 0,00 | 0,00 0,00 | 0,00 0,00 | 0,00 0,00 | 0,00 0,00 |
| 5.1.5 | A LA COMUNIDAD AUTONOMA DE LA RIOJA | Ingreso Directo: 0,00 Ingreso por Recibo: 0,00 | 0,00 0,00 | 0,00 0,00 | 0,00 0,00 | 0,00 0,00 |
| 5.1.5.02 | A ENTIDADES PUBLICAS EMPRESARIALES | Ingreso Directo: 0,00 Ingreso por Recibo: 0,00 | 0,00 0,00 | 0,00 0,00 | 0,00 0,00 | 0,00 0,00 |
| 5.4 | RENTAS DE BIENES INMUEBLES | Ingreso Directo: 0,00 Ingreso por Recibo: 0,00 | 0,00 0,00 | 0,00 0,00 | 1.262,20 0,00 | 1.262,20 0,00 |



Ejercicio Origen: 2017

Información a fecha: 31/12/2018

Unidad monetaria: Euros

| Clasificación Económica | Denominación | Dere. Cancelados por Cobros en Especie | Dere. Cancelados por Insolvencias | Dere. Cancelados por Prescripción | Dere. Cancelados por Otros | Total Derechos Cancelados |
|-------------------------|---|---|-----------------------------------|-----------------------------------|----------------------------|---------------------------|
| 5.4.0 | ARRENDAMIENTOS DE FINCAS URBANAS | Ingreso Directo: 0,00 Ingreso por Recibo: 0,00 | 0,00 0,00 | 0,00 0,00 | 1.262,20 0,00 | 1.262,20 0,00 |
| 5.4.0.01 | ARRENDAMIENTOS PARA VIVIENDA | Ingreso Directo: 0,00 Ingreso por Recibo: 0,00 | 0,00 0,00 | 0,00 0,00 | 1.262,20 0,00 | 1.262,20 0,00 |
| 5.5 | PRODUCTOS DE CONCESIONES Y APROVECHAMIENTOS ESPECIALES | Ingreso Directo: 0,00 Ingreso por Recibo: 0,00 | 0,00 0,00 | 0,00 0,00 | 0,00 0,00 | 0,00 0,00 |
| 5.5.0 | CONCESIONES ADMINISTRATIVAS | Ingreso Directo: 0,00 Ingreso por Recibo: 0,00 | 0,00 0,00 | 0,00 0,00 | 0,00 0,00 | 0,00 0,00 |
| 5.5.0.99 | OTRAS CONCESIONES | Ingreso Directo: 0,00 Ingreso por Recibo: 0,00 | 0,00 0,00 | 0,00 0,00 | 0,00 0,00 | 0,00 0,00 |
| 7 | TRANSFERENCIAS DE CAPITAL | Ingreso Directo: 0,00 Ingreso por Recibo: 0,00 | 0,00 0,00 | 0,00 0,00 | 0,00 0,00 | 0,00 0,00 |
| 7.0 | DE LA ADMINISTRACION DEL ESTADO | Ingreso Directo: 0,00 Ingreso por Recibo: 0,00 | 0,00 0,00 | 0,00 0,00 | 0,00 0,00 | 0,00 0,00 |
| 7.0.1 | DE DEPARTAMENTOS MINISTERIALES | Ingreso Directo: 0,00 Ingreso por Recibo: 0,00 | 0,00 0,00 | 0,00 0,00 | 0,00 0,00 | 0,00 0,00 |
| 7.0.1.01 | AGRICULTURA, PESCA, ALIMENTACION Y MEDIO AMBIENTE | Ingreso Directo: 0,00 Ingreso por Recibo: 0,00 | 0,00 0,00 | 0,00 0,00 | 0,00 0,00 | 0,00 0,00 |
| 7.0.1.10 | JUSTICIA | Ingreso Directo: 0,00 Ingreso por Recibo: 0,00 | 0,00 0,00 | 0,00 0,00 | 0,00 0,00 | 0,00 0,00 |
| 7.6 | DE CORPORACIONES LOCALES | Ingreso Directo: 0,00 Ingreso por Recibo: 0,00 | 0,00 0,00 | 0,00 0,00 | 0,00 0,00 | 0,00 0,00 |
| 7.6.0 | DE AYUNTAMIENTOS | Ingreso Directo: 0,00 Ingreso por Recibo: 0,00 | 0,00 0,00 | 0,00 0,00 | 0,00 0,00 | 0,00 0,00 |
| 7.6.0.09 | OTROS AYUNTAMIENTOS | Ingreso Directo: 0,00 Ingreso por Recibo: 0,00 | 0,00 0,00 | 0,00 0,00 | 0,00 0,00 | 0,00 0,00 |
| 7.9 | DEL EXTERIOR | Ingreso Directo: 0,00 Ingreso por Recibo: 0,00 | 0,00 0,00 | 0,00 0,00 | 0,00 0,00 | 0,00 0,00 |
| 7.9.0 | PROGRAMA OPERATIVO FONDO EUROPEO DE DESARROLLO REGIONAL (FEDER) | Ingreso Directo: 0,00 Ingreso por Recibo: 0,00 | 0,00 0,00 | 0,00 0,00 | 0,00 0,00 | 0,00 0,00 |
| 7.9.0.00 | PROGRAMA COMPETITIVIDAD REGIONAL Y EMPLEO | Ingreso Directo: 0,00 Ingreso por Recibo: 0,00 | 0,00 0,00 | 0,00 0,00 | 0,00 0,00 | 0,00 0,00 |
| 8 | ACTIVOS FINANCIEROS | Ingreso Directo: 0,00 Ingreso por Recibo: 0,00 | 0,00 0,00 | 0,00 0,00 | 0,00 0,00 | 0,00 0,00 |
| 8.3 | REINTEGRO DE PRESTAMOS CONCEDIDOS FUERA DEL SECTOR PUBLICO | Ingreso Directo: 0,00 Ingreso por Recibo: 0,00 | 0,00 0,00 | 0,00 0,00 | 0,00 0,00 | 0,00 0,00 |
| 8.3.0 | A CORTO PLAZO | Ingreso Directo: 0,00 Ingreso por Recibo: 0,00 | 0,00 0,00 | 0,00 0,00 | 0,00 0,00 | 0,00 0,00 |
| 8.3.0.00 | REINTEGRO DE ANTICIPOS AL PERSONAL DE LA COMUNIDAD AUTONOMA | Ingreso Directo: 0,00 Ingreso por Recibo: 0,00 | 0,00 0,00 | 0,00 0,00 | 0,00 0,00 | 0,00 0,00 |
| 9 | PASIVOS FINANCIEROS | Ingreso Directo: 0,00 Ingreso por Recibo: 0,00 | 0,00 0,00 | 0,00 0,00 | 0,00 0,00 | 0,00 0,00 |



Ejercicio Origen: 2017

Información a fecha: 31/12/2018

Unidad monetaria: Euros

| Clasificación Económica | Denominación | Dere. Cancelados por Cobros en Especie | Dere. Cancelados por Insolvencias | Dere. Cancelados por Prescripción | Dere. Cancelados por Otros | Total Derechos Cancelados |
|------------------------------------|---|---|-----------------------------------|-----------------------------------|----------------------------|---------------------------|
| 9.1 | PRESTAMOS RECIBIDOS EN MONEDA NACIONAL | Ingreso Directo: 0,00 Ingreso por Recibo: 0,00 | 0,00 0,00 | 0,00 0,00 | 0,00 0,00 | 0,00 0,00 |
| 9.1.2 | PRESTAMOS RECIBIDOS A LARGO PLAZO DE ENTES DEL SECTOR PUBLICO | Ingreso Directo: 0,00 Ingreso por Recibo: 0,00 | 0,00 0,00 | 0,00 0,00 | 0,00 0,00 | 0,00 0,00 |
| 9.1.2.10 | PRESTAMOS MINISTERIOS | Ingreso Directo: 0,00 Ingreso por Recibo: 0,00 | 0,00 0,00 | 0,00 0,00 | 0,00 0,00 | 0,00 0,00 |
| Total Ejercicio Origen 2017 | | Ingreso Directo: 0,00 Ingreso por Recibo: 0,00 | 11.037,32 143,50 | 0,00 0,00 | 14.909,49 0,00 | 25.946,81 143,50 |
| *** TOTAL GENERAL *** | | Ingreso Directo: 0,00 Ingreso por Recibo: 0,00 | 1.358.788,69 92.634,40 | 160.122,40 0,00 | 104.371,41 41,39 | 1.623.282,50 92.675,79 |



Información a fecha: 31/12/2018

Unidad monetaria: Euros

| Económico | Explicación | Pendiente de Notificar | Suspendidos | Aplaz./Fracc. Solicitado | Aplaz./Fracc. Concedido | En periodo Voluntario | En periodo Ejecutivo | Total |
|--------------------------------------|--|------------------------|-----------------|--------------------------|-------------------------|-----------------------|----------------------|------------------|
| 1996 / 3 | TASAS Y OTROS INGRESOS. | 57,52 | 0,00 | 0,00 | 0,00 | 0,00 | 0,00 | 57,52 |
| 1996 / 3.1 | PRESTACION DE SERVICIOS. | 57,52 | 0,00 | 0,00 | 0,00 | 0,00 | 0,00 | 57,52 |
| 1996 / 3.1.8 | MEDIO AMBIENTE | 57,52 | 0,00 | 0,00 | 0,00 | 0,00 | 0,00 | 57,52 |
| 1996 / 3.1.8.00 | TRATAMIENTO DE R.S.U. | 57,52 | 0,00 | 0,00 | 0,00 | 0,00 | 0,00 | 57,52 |
| * Total Ejercicio Origen 1996 | | 57,52 | 0,00 | 0,00 | 0,00 | 0,00 | 0,00 | 57,52 |
| 1997 / 2 | IMPUESTOS INDIRECTOS | 0,00 | 0,00 | 0,00 | 0,00 | 0,00 | 27.094,17 | 27.094,17 |
| 1997 / 2.0 | SOBRE TRANSMISIONES PATRIMONIALES Y ACTOS JURIDICOS DOCUMENTADOS | 0,00 | 0,00 | 0,00 | 0,00 | 0,00 | 27.094,17 | 27.094,17 |
| 1997 / 2.0.0 | SOBRE TRANSMISIONES PATRIMONIALES | 0,00 | 0,00 | 0,00 | 0,00 | 0,00 | 27.094,17 | 27.094,17 |
| 1997 / 3 | TASAS Y OTROS INGRESOS. | 4.530,95 | 9.015,19 | 0,00 | 0,00 | 0,00 | 0,00 | 13.546,14 |
| 1997 / 3.9 | OTROS INGRESOS. | 4.530,95 | 9.015,19 | 0,00 | 0,00 | 0,00 | 0,00 | 13.546,14 |
| 1997 / 3.9.1 | RECARGOS Y MULTAS. | 3.545,97 | 9.015,19 | 0,00 | 0,00 | 0,00 | 0,00 | 12.561,16 |
| 1997 / 3.9.1.02 | MULTAS Y SANCIONES. | 3.545,97 | 9.015,19 | 0,00 | 0,00 | 0,00 | 0,00 | 12.561,16 |
| 1997 / 3.9.9 | INGRESOS DIVERSOS. | 984,98 | 0,00 | 0,00 | 0,00 | 0,00 | 0,00 | 984,98 |
| 1997 / 3.9.9.04 | OTRAS INDEMNIZACIONES | 420,71 | 0,00 | 0,00 | 0,00 | 0,00 | 0,00 | 420,71 |
| 1997 / 3.9.9.99 | OTROS INGRESOS DIVERSOS | 564,27 | 0,00 | 0,00 | 0,00 | 0,00 | 0,00 | 564,27 |
| 1997 / 5 | INGRESOS PATRIMONIALES. | 2.109,22 | 0,00 | 0,00 | 0,00 | 0,00 | 0,00 | 2.109,22 |
| 1997 / 5.5 | PRODUCTOS DE CONCESIONES Y APROVECHAMIENTOS ESPECIALES. | 2.109,22 | 0,00 | 0,00 | 0,00 | 0,00 | 0,00 | 2.109,22 |
| 1997 / 5.5.1 | APROVECHAMIENTOS ESPECIALES. | 2.109,22 | 0,00 | 0,00 | 0,00 | 0,00 | 0,00 | 2.109,22 |
| 1997 / 5.5.1.09 | OTROS APROVECHAMIENTOS | 2.109,22 | 0,00 | 0,00 | 0,00 | 0,00 | 0,00 | 2.109,22 |
| * Total Ejercicio Origen 1997 | | 6.640,17 | 9.015,19 | 0,00 | 0,00 | 0,00 | 27.094,17 | 42.749,53 |
| 1998 / 2 | IMPUESTOS INDIRECTOS | 0,00 | 0,00 | 0,00 | 0,00 | 0,00 | 22,54 | 22,54 |
| 1998 / 2.2 | CANONES | 0,00 | 0,00 | 0,00 | 0,00 | 0,00 | 22,54 | 22,54 |
| 1998 / 2.2.0 | CANON DE SANEAMIENTO Y DEPURACION | 0,00 | 0,00 | 0,00 | 0,00 | 0,00 | 22,54 | 22,54 |
| 1998 / 3 | TASAS Y OTROS INGRESOS. | 11.450,23 | 0,00 | 0,00 | 0,00 | 0,00 | 0,00 | 11.450,23 |
| 1998 / 3.0 | VENTA DE BIENES. | 3.016,49 | 0,00 | 0,00 | 0,00 | 0,00 | 0,00 | 3.016,49 |
| 1998 / 3.0.4 | VENTA DE PRODUCTOS AGROPECUARIOS. | 3.016,49 | 0,00 | 0,00 | 0,00 | 0,00 | 0,00 | 3.016,49 |
| 1998 / 3.0.4.01 | EXPLOTACIONES AGRARIAS | 3.016,49 | 0,00 | 0,00 | 0,00 | 0,00 | 0,00 | 3.016,49 |
| 1998 / 3.8 | REINTEGROS. | 8.433,74 | 0,00 | 0,00 | 0,00 | 0,00 | 0,00 | 8.433,74 |
| 1998 / 3.8.0 | DE PAGOS DE EJERCICIOS ANTERIORES | 8.433,74 | 0,00 | 0,00 | 0,00 | 0,00 | 0,00 | 8.433,74 |
| 1998 / 5 | INGRESOS PATRIMONIALES. | 3.759,56 | 0,00 | 0,00 | 0,00 | 0,00 | 0,00 | 3.759,56 |
| 1998 / 5.5 | PRODUCTOS DE CONCESIONES Y APROVECHAMIENTOS ESPECIALES. | 3.759,56 | 0,00 | 0,00 | 0,00 | 0,00 | 0,00 | 3.759,56 |
| 1998 / 5.5.1 | APROVECHAMIENTOS ESPECIALES. | 3.759,56 | 0,00 | 0,00 | 0,00 | 0,00 | 0,00 | 3.759,56 |
| 1998 / 5.5.1.09 | OTROS APROVECHAMIENTOS | 3.759,56 | 0,00 | 0,00 | 0,00 | 0,00 | 0,00 | 3.759,56 |
| * Total Ejercicio Origen 1998 | | 15.209,79 | 0,00 | 0,00 | 0,00 | 0,00 | 22,54 | 15.232,33 |
| 1999 / 2 | IMPUESTOS INDIRECTOS | 0,00 | 0,00 | 0,00 | 0,00 | 0,00 | 22,54 | 22,54 |
| 1999 / 2.2 | CANONES | 0,00 | 0,00 | 0,00 | 0,00 | 0,00 | 22,54 | 22,54 |
| 1999 / 2.2.0 | CANON DE SANEAMIENTO Y DEPURACION | 0,00 | 0,00 | 0,00 | 0,00 | 0,00 | 22,54 | 22,54 |
| 1999 / 3 | TASAS Y OTROS INGRESOS. | 2.925,65 | 0,00 | 0,00 | 0,00 | 0,00 | 0,00 | 2.925,65 |



Información a fecha: 31/12/2018

Unidad monetaria: Euros

| Económico | Explicación | Pendiente de Notificar | Suspendidos | Aplaz./Fracc. Solicitado | Aplaz./Fracc. Concedido | En periodo Voluntario | En periodo Ejecutivo | Total |
|--------------------------------------|--|------------------------|-------------|--------------------------|-------------------------|-----------------------|----------------------|------------------|
| 1999 / 3.8 | REINTEGROS. | 2.925,65 | 0,00 | 0,00 | 0,00 | 0,00 | 0,00 | 2.925,65 |
| 1999 / 3.8.0 | DE PAGOS DE EJERCICIOS ANTERIORES | 2.925,65 | 0,00 | 0,00 | 0,00 | 0,00 | 0,00 | 2.925,65 |
| 1999 / 5 | INGRESOS PATRIMONIALES. | 1.347,74 | 0,00 | 0,00 | 0,00 | 0,00 | 0,00 | 1.347,74 |
| 1999 / 5.5 | PRODUCTOS DE CONCESIONES Y APROVECHAMIENTOS ESPECIALES. | 1.347,74 | 0,00 | 0,00 | 0,00 | 0,00 | 0,00 | 1.347,74 |
| 1999 / 5.5.1 | APROVECHAMIENTOS ESPECIALES. | 1.347,74 | 0,00 | 0,00 | 0,00 | 0,00 | 0,00 | 1.347,74 |
| 1999 / 5.5.1.09 | OTROS APROVECHAMIENTOS | 1.347,74 | 0,00 | 0,00 | 0,00 | 0,00 | 0,00 | 1.347,74 |
| * Total Ejercicio Origen 1999 | | 4.273,39 | 0,00 | 0,00 | 0,00 | 0,00 | 22,54 | 4.295,93 |
| 2000 / 2 | IMPUESTOS INDIRECTOS | 3.564,30 | 0,00 | 0,00 | 0,00 | 0,00 | 0,00 | 3.564,30 |
| 2000 / 2.0 | SOBRE TRANSMISIONES PATRIMONIALES Y ACTOS JURIDICOS DOCUMENTADOS | 3.564,30 | 0,00 | 0,00 | 0,00 | 0,00 | 0,00 | 3.564,30 |
| 2000 / 2.0.0 | SOBRE TRANSMISIONES PATRIMONIALES | 3.564,30 | 0,00 | 0,00 | 0,00 | 0,00 | 0,00 | 3.564,30 |
| 2000 / 3 | TASAS Y OTROS INGRESOS. | 9.303,16 | 0,00 | 0,00 | 0,00 | 0,00 | 0,00 | 9.303,16 |
| 2000 / 3.3 | TASAS FISCALES AFECTADAS EN DECRETOS DE TRANSFERENCIAS. | 6.967,24 | 0,00 | 0,00 | 0,00 | 0,00 | 0,00 | 6.967,24 |
| 2000 / 3.3.5 | OBRAS PUBLICAS, TRANSPORTES, URBANISMO Y VIVIENDA | 6.967,24 | 0,00 | 0,00 | 0,00 | 0,00 | 0,00 | 6.967,24 |
| 2000 / 3.3.5.05 | TASA 09.06 POR OCUPACION Y APROVECHAMIENTO DE DOMINIO PUBLICO | 6.967,24 | 0,00 | 0,00 | 0,00 | 0,00 | 0,00 | 6.967,24 |
| 2000 / 3.8 | REINTEGROS. | 2.335,92 | 0,00 | 0,00 | 0,00 | 0,00 | 0,00 | 2.335,92 |
| 2000 / 3.8.0 | DE PAGOS DE EJERCICIOS ANTERIORES | 2.335,92 | 0,00 | 0,00 | 0,00 | 0,00 | 0,00 | 2.335,92 |
| 2000 / 4 | TRANSFERENCIAS CORRIENTES. | 15.693,99 | 0,00 | 0,00 | 0,00 | 0,00 | 0,00 | 15.693,99 |
| 2000 / 4.9 | DEL EXTERIOR. | 15.693,99 | 0,00 | 0,00 | 0,00 | 0,00 | 0,00 | 15.693,99 |
| 2000 / 4.9.1 | ORGANIZACION COMUNES DE MERCADO. FEOGA-GARANTIA | 15.693,99 | 0,00 | 0,00 | 0,00 | 0,00 | 0,00 | 15.693,99 |
| 2000 / 4.9.1.11 | PRIMAS GANADERAS VACUNO-GANADO DE ENGORDE | 14.543,18 | 0,00 | 0,00 | 0,00 | 0,00 | 0,00 | 14.543,18 |
| 2000 / 4.9.1.14 | AYUDA A LA PRODUC. DE FECULA DE PATATA | 200,13 | 0,00 | 0,00 | 0,00 | 0,00 | 0,00 | 200,13 |
| 2000 / 4.9.1.15 | RESTITUCION PRODUCCION ALMIDON | 950,68 | 0,00 | 0,00 | 0,00 | 0,00 | 0,00 | 950,68 |
| 2000 / 5 | INGRESOS PATRIMONIALES. | 2.099,31 | 0,00 | 0,00 | 0,00 | 0,00 | 0,00 | 2.099,31 |
| 2000 / 5.5 | PRODUCTOS DE CONCESIONES Y APROVECHAMIENTOS ESPECIALES. | 2.099,31 | 0,00 | 0,00 | 0,00 | 0,00 | 0,00 | 2.099,31 |
| 2000 / 5.5.0 | CONCESIONES ADMINISTRATIVAS. | 2.099,31 | 0,00 | 0,00 | 0,00 | 0,00 | 0,00 | 2.099,31 |
| 2000 / 5.5.0.08 | FACTURACION CONSUMO AGUA GRAJERA | 2.099,31 | 0,00 | 0,00 | 0,00 | 0,00 | 0,00 | 2.099,31 |
| * Total Ejercicio Origen 2000 | | 30.660,76 | 0,00 | 0,00 | 0,00 | 0,00 | 0,00 | 30.660,76 |
| 2001 / 2 | IMPUESTOS INDIRECTOS | 0,00 | 0,00 | 0,00 | 0,00 | 0,00 | 67,67 | 67,67 |
| 2001 / 2.2 | CANONES | 0,00 | 0,00 | 0,00 | 0,00 | 0,00 | 67,67 | 67,67 |
| 2001 / 2.2.0 | CANON DE SANEAMIENTO Y DEPURACION | 0,00 | 0,00 | 0,00 | 0,00 | 0,00 | 67,67 | 67,67 |
| 2001 / 3 | TASAS Y OTROS INGRESOS. | 8.047,54 | 0,00 | 0,00 | 0,00 | 0,00 | 0,00 | 8.047,54 |
| 2001 / 3.8 | REINTEGROS. | 6.094,25 | 0,00 | 0,00 | 0,00 | 0,00 | 0,00 | 6.094,25 |
| 2001 / 3.8.0 | DE PAGOS DE EJERCICIOS ANTERIORES | 6.094,25 | 0,00 | 0,00 | 0,00 | 0,00 | 0,00 | 6.094,25 |
| 2001 / 3.9 | OTROS INGRESOS. | 1.953,29 | 0,00 | 0,00 | 0,00 | 0,00 | 0,00 | 1.953,29 |
| 2001 / 3.9.1 | RECARGOS Y MULTAS. | 1.953,29 | 0,00 | 0,00 | 0,00 | 0,00 | 0,00 | 1.953,29 |
| 2001 / 3.9.1.02 | MULTAS Y SANCIONES. | 1.953,29 | 0,00 | 0,00 | 0,00 | 0,00 | 0,00 | 1.953,29 |
| 2001 / 7 | TRANSFERENCIAS DE CAPITAL. | 97,89 | 0,00 | 0,00 | 0,00 | 0,00 | 0,00 | 97,89 |
| 2001 / 7.6 | DE CORPORACIONES LOCALES. | 97,89 | 0,00 | 0,00 | 0,00 | 0,00 | 0,00 | 97,89 |
| 2001 / 7.6.0 | DE AYUNTAMIENTOS. | 97,89 | 0,00 | 0,00 | 0,00 | 0,00 | 0,00 | 97,89 |



Información a fecha: 31/12/2018

Unidad monetaria: Euros

| Económico | Explicación | Pendiente de Notificar | Suspendidos | Aplaz./Fracc. Solicitado | Aplaz./Fracc. Concedido | En periodo Voluntario | En periodo Ejecutivo | Total |
|--------------------------------------|--|------------------------|-------------|--------------------------|-------------------------|-----------------------|----------------------|-------------------|
| 2001 / 7.6.0.09 | OTROS | 97,89 | 0,00 | 0,00 | 0,00 | 0,00 | 0,00 | 97,89 |
| * Total Ejercicio Origen 2001 | | 8.145,43 | 0,00 | 0,00 | 0,00 | 0,00 | 67,67 | 8.213,10 |
| 2002 / 1 | IMPUESTOS DIRECTOS | 0,00 | 0,00 | 0,00 | 0,00 | 6.448,92 | 0,00 | 6.448,92 |
| 2002 / 1.1 | SOBRE EL CAPITAL | 0,00 | 0,00 | 0,00 | 0,00 | 6.448,92 | 0,00 | 6.448,92 |
| 2002 / 1.1.0 | IMPUESTO GENERAL SOBRE SUCESIONES Y DONACIONES | 0,00 | 0,00 | 0,00 | 0,00 | 6.448,92 | 0,00 | 6.448,92 |
| 2002 / 1.1.0.01 | DONACIONES | 0,00 | 0,00 | 0,00 | 0,00 | 6.448,92 | 0,00 | 6.448,92 |
| 2002 / 2 | IMPUESTOS INDIRECTOS | 226,29 | 0,00 | 0,00 | 0,00 | 0,00 | 6,10 | 232,39 |
| 2002 / 2.2 | CANONES | 226,29 | 0,00 | 0,00 | 0,00 | 0,00 | 6,10 | 232,39 |
| 2002 / 2.2.0 | CANON DE SANEAMIENTO Y DEPURACION | 226,29 | 0,00 | 0,00 | 0,00 | 0,00 | 6,10 | 232,39 |
| 2002 / 3 | TASAS Y OTROS INGRESOS. | 150,00 | 0,00 | 0,00 | 0,00 | 0,00 | 0,00 | 150,00 |
| 2002 / 3.9 | OTROS INGRESOS. | 150,00 | 0,00 | 0,00 | 0,00 | 0,00 | 0,00 | 150,00 |
| 2002 / 3.9.1 | RECARGOS Y MULTAS. | 150,00 | 0,00 | 0,00 | 0,00 | 0,00 | 0,00 | 150,00 |
| 2002 / 3.9.1.02 | MULTAS Y SANCIONES. | 150,00 | 0,00 | 0,00 | 0,00 | 0,00 | 0,00 | 150,00 |
| * Total Ejercicio Origen 2002 | | 376,29 | 0,00 | 0,00 | 0,00 | 6.448,92 | 6,10 | 6.831,31 |
| 2003 / 1 | IMPUESTOS DIRECTOS | 0,00 | 0,00 | 0,00 | 0,00 | 0,00 | 17,47 | 17,47 |
| 2003 / 1.0 | SOBRE LA RENTA | 0,00 | 0,00 | 0,00 | 0,00 | 0,00 | 17,47 | 17,47 |
| 2003 / 1.0.1 | RECARGO SOBRE ACTIVIDADES ECONOMICAS | 0,00 | 0,00 | 0,00 | 0,00 | 0,00 | 17,47 | 17,47 |
| 2003 / 2 | IMPUESTOS INDIRECTOS | 0,00 | 0,00 | 0,00 | 0,00 | 0,00 | 530,23 | 530,23 |
| 2003 / 2.0 | SOBRE TRANSMISIONES PATRIMONIALES Y ACTOS JURIDICOS DOCUMENTADOS | 0,00 | 0,00 | 0,00 | 0,00 | 0,00 | 499,95 | 499,95 |
| 2003 / 2.0.0 | SOBRE TRANSMISIONES PATRIMONIALES | 0,00 | 0,00 | 0,00 | 0,00 | 0,00 | 499,95 | 499,95 |
| 2003 / 2.2 | CANONES | 0,00 | 0,00 | 0,00 | 0,00 | 0,00 | 30,28 | 30,28 |
| 2003 / 2.2.0 | CANON DE SANEAMIENTO Y DEPURACION | 0,00 | 0,00 | 0,00 | 0,00 | 0,00 | 30,28 | 30,28 |
| 2003 / 3 | TASAS Y OTROS INGRESOS. | 0,00 | 0,00 | 0,00 | 0,00 | 0,00 | 201.238,75 | 201.238,75 |
| 2003 / 3.8 | REINTEGROS. | 0,00 | 0,00 | 0,00 | 0,00 | 0,00 | 201.238,75 | 201.238,75 |
| 2003 / 3.8.0 | DE PAGOS DE EJERCICIOS ANTERIORES | 0,00 | 0,00 | 0,00 | 0,00 | 0,00 | 201.238,75 | 201.238,75 |
| * Total Ejercicio Origen 2003 | | 0,00 | 0,00 | 0,00 | 0,00 | 0,00 | 201.786,45 | 201.786,45 |
| 2004 / 1 | IMPUESTOS DIRECTOS | 0,00 | 0,00 | 0,00 | 0,00 | 0,00 | 119,79 | 119,79 |
| 2004 / 1.0 | SOBRE LA RENTA | 0,00 | 0,00 | 0,00 | 0,00 | 0,00 | 119,79 | 119,79 |
| 2004 / 1.0.1 | RECARGO SOBRE ACTIVIDADES ECONOMICAS | 0,00 | 0,00 | 0,00 | 0,00 | 0,00 | 119,79 | 119,79 |
| 2004 / 2 | IMPUESTOS INDIRECTOS | 0,00 | 2.862,36 | 0,00 | 0,00 | 0,00 | 10,78 | 2.873,14 |
| 2004 / 2.0 | SOBRE TRANSMISIONES PATRIMONIALES Y ACTOS JURIDICOS DOCUMENTADOS | 0,00 | 2.862,36 | 0,00 | 0,00 | 0,00 | 0,00 | 2.862,36 |
| 2004 / 2.0.0 | SOBRE TRANSMISIONES PATRIMONIALES | 0,00 | 649,09 | 0,00 | 0,00 | 0,00 | 0,00 | 649,09 |
| 2004 / 2.0.1 | SOBRE ACTOS JURIDICOS DOCUMENTADOS | 0,00 | 2.213,27 | 0,00 | 0,00 | 0,00 | 0,00 | 2.213,27 |
| 2004 / 2.2 | CANONES | 0,00 | 0,00 | 0,00 | 0,00 | 0,00 | 10,78 | 10,78 |
| 2004 / 2.2.0 | CANON DE SANEAMIENTO Y DEPURACION | 0,00 | 0,00 | 0,00 | 0,00 | 0,00 | 10,78 | 10,78 |
| 2004 / 3 | TASAS Y OTROS INGRESOS. | 0,00 | 0,00 | 0,00 | 0,00 | 0,00 | 4.096,59 | 4.096,59 |
| 2004 / 3.9 | OTROS INGRESOS. | 0,00 | 0,00 | 0,00 | 0,00 | 0,00 | 4.096,59 | 4.096,59 |
| 2004 / 3.9.1 | RECARGOS Y MULTAS. | 0,00 | 0,00 | 0,00 | 0,00 | 0,00 | 4.096,59 | 4.096,59 |



Información a fecha: 31/12/2018

Unidad monetaria: Euros


| Económico | Explicación | Pendiente de Notificar | Suspendidos | Aplaz./Fracc. Solicitado | Aplaz./Fracc. Concedido | En periodo Voluntario | En periodo Ejecutivo | Total |
|--------------------------------------|--|------------------------|-----------------|--------------------------|-------------------------|-----------------------|----------------------|-------------------|
| 2004 / 3.9.1.02 | MULTAS Y SANCIONES. | 0,00 | 0,00 | 0,00 | 0,00 | 0,00 | 4.096,59 | 4.096,59 |
| 2004 / 7 | TRANSFERENCIAS DE CAPITAL. | 120.000,00 | 0,00 | 0,00 | 0,00 | 0,00 | 0,00 | 120.000,00 |
| 2004 / 7.4 | DE COMUNIDADES AUTONOMAS | 120.000,00 | 0,00 | 0,00 | 0,00 | 0,00 | 0,00 | 120.000,00 |
| 2004 / 7.4.3 | DE SOCIEDADES PÚBLICAS | 120.000,00 | 0,00 | 0,00 | 0,00 | 0,00 | 0,00 | 120.000,00 |
| 2004 / 7.4.3.11 | GALICIA | 120.000,00 | 0,00 | 0,00 | 0,00 | 0,00 | 0,00 | 120.000,00 |
| * Total Ejercicio Origen 2004 | | 120.000,00 | 2.862,36 | 0,00 | 0,00 | 0,00 | 4.227,16 | 127.089,52 |
| 2005 / 1 | IMPUESTOS DIRECTOS | 0,00 | 0,00 | 0,00 | 0,00 | 0,00 | 77,77 | 77,77 |
| 2005 / 1.0 | SOBRE LA RENTA | 0,00 | 0,00 | 0,00 | 0,00 | 0,00 | 77,77 | 77,77 |
| 2005 / 1.0.1 | RECARGO SOBRE ACTIVIDADES ECONOMICAS | 0,00 | 0,00 | 0,00 | 0,00 | 0,00 | 77,77 | 77,77 |
| 2005 / 2 | IMPUESTOS INDIRECTOS | 0,00 | 2.933,41 | 0,00 | 0,00 | 0,00 | 7.629,02 | 10.562,43 |
| 2005 / 2.0 | SOBRE TRANSMISIONES PATRIMONIALES Y ACTOS JURIDICOS DOCUMENTADOS | 0,00 | 2.933,41 | 0,00 | 0,00 | 0,00 | 0,00 | 2.933,41 |
| 2005 / 2.0.0 | SOBRE TRANSMISIONES PATRIMONIALES | 0,00 | 2.933,41 | 0,00 | 0,00 | 0,00 | 0,00 | 2.933,41 |
| 2005 / 2.2 | CANONES | 0,00 | 0,00 | 0,00 | 0,00 | 0,00 | 7.629,02 | 7.629,02 |
| 2005 / 2.2.0 | CANON DE SANEAMIENTO Y DEPURACION | 0,00 | 0,00 | 0,00 | 0,00 | 0,00 | 7.629,02 | 7.629,02 |
| 2005 / 3 | TASAS Y OTROS INGRESOS. | 77,36 | 0,00 | 0,00 | 0,00 | 387,83 | 120,00 | 585,19 |
| 2005 / 3.3 | TASAS FISCALES AFECTADAS EN DECRETOS DE TRANSFERENCIAS. | 77,36 | 0,00 | 0,00 | 0,00 | 0,00 | 0,00 | 77,36 |
| 2005 / 3.3.3 | SALUD | 77,36 | 0,00 | 0,00 | 0,00 | 0,00 | 0,00 | 77,36 |
| 2005 / 3.3.3.03 | TASA 06.04.POR SERVICIOS SANITARIOS | 77,36 | 0,00 | 0,00 | 0,00 | 0,00 | 0,00 | 77,36 |
| 2005 / 3.9 | OTROS INGRESOS. | 0,00 | 0,00 | 0,00 | 0,00 | 387,83 | 120,00 | 507,83 |
| 2005 / 3.9.1 | RECARGOS Y MULTAS. | 0,00 | 0,00 | 0,00 | 0,00 | 387,83 | 120,00 | 507,83 |
| 2005 / 3.9.1.02 | MULTAS Y SANCIONES. | 0,00 | 0,00 | 0,00 | 0,00 | 387,83 | 120,00 | 507,83 |
| * Total Ejercicio Origen 2005 | | 77,36 | 2.933,41 | 0,00 | 0,00 | 387,83 | 7.826,79 | 11.225,39 |
| 2006 / 1 | IMPUESTOS DIRECTOS | 0,00 | 0,00 | 0,00 | 0,00 | 0,00 | 4.731,69 | 4.731,69 |
| 2006 / 1.0 | SOBRE LA RENTA | 0,00 | 0,00 | 0,00 | 0,00 | 0,00 | 425,18 | 425,18 |
| 2006 / 1.0.1 | RECARGO SOBRE ACTIVIDADES ECONOMICAS | 0,00 | 0,00 | 0,00 | 0,00 | 0,00 | 425,18 | 425,18 |
| 2006 / 1.1 | SOBRE EL CAPITAL | 0,00 | 0,00 | 0,00 | 0,00 | 0,00 | 4.306,51 | 4.306,51 |
| 2006 / 1.1.0 | IMPUESTO GENERAL SOBRE SUCESIONES Y DONACIONES | 0,00 | 0,00 | 0,00 | 0,00 | 0,00 | 4.306,51 | 4.306,51 |
| 2006 / 1.1.0.00 | SUCESIONES | 0,00 | 0,00 | 0,00 | 0,00 | 0,00 | 3.991,57 | 3.991,57 |
| 2006 / 1.1.0.01 | DONACIONES | 0,00 | 0,00 | 0,00 | 0,00 | 0,00 | 314,94 | 314,94 |
| 2006 / 2 | IMPUESTOS INDIRECTOS | 0,00 | 0,00 | 0,00 | 0,00 | 0,00 | 3.806,51 | 3.806,51 |
| 2006 / 2.0 | SOBRE TRANSMISIONES PATRIMONIALES Y ACTOS JURIDICOS DOCUMENTADOS | 0,00 | 0,00 | 0,00 | 0,00 | 0,00 | 3.790,91 | 3.790,91 |
| 2006 / 2.0.0 | SOBRE TRANSMISIONES PATRIMONIALES | 0,00 | 0,00 | 0,00 | 0,00 | 0,00 | 297,07 | 297,07 |
| 2006 / 2.0.1 | SOBRE ACTOS JURIDICOS DOCUMENTADOS | 0,00 | 0,00 | 0,00 | 0,00 | 0,00 | 3.493,84 | 3.493,84 |
| 2006 / 2.2 | CANONES | 0,00 | 0,00 | 0,00 | 0,00 | 0,00 | 15,60 | 15,60 |
| 2006 / 2.2.0 | CANON DE SANEAMIENTO Y DEPURACION | 0,00 | 0,00 | 0,00 | 0,00 | 0,00 | 15,60 | 15,60 |
| 2006 / 3 | TASAS Y OTROS INGRESOS. | 280,23 | 0,00 | 0,00 | 0,00 | 0,00 | 27.580,32 | 27.860,55 |
| 2006 / 3.1 | PRESTACION DE SERVICIOS. | 0,00 | 0,00 | 0,00 | 0,00 | 0,00 | 27.580,32 | 27.580,32 |
| 2006 / 3.1.1 | ASISTENCIA SOCIAL. | 0,00 | 0,00 | 0,00 | 0,00 | 0,00 | 27.580,32 | 27.580,32 |
| 2006 / 3.1.1.02 | RESIDENCIA DE ANCIANOS DE CALAHORRA. | 0,00 | 0,00 | 0,00 | 0,00 | 0,00 | 958,54 | 958,54 |



Información a fecha: 31/12/2018

Unidad monetaria: Euros

| Económico | Explicación | Pendiente de Notificar | Suspendidos | Aplaz./Fracc. Solicitado | Aplaz./Fracc. Concedido | En periodo Voluntario | En periodo Ejecutivo | Total |
|--------------------------------------|--|------------------------|-------------|--------------------------|-------------------------|-----------------------|----------------------|-------------------|
| 2006 / 3.1.1.04 | RESIDENCIA TERCERA EDAD DE LARDERO | 0,00 | 0,00 | 0,00 | 0,00 | 0,00 | 26.621,78 | 26.621,78 |
| 2006 / 3.9 | OTROS INGRESOS. | 280,23 | 0,00 | 0,00 | 0,00 | 0,00 | 0,00 | 280,23 |
| 2006 / 3.9.9 | INGRESOS DIVERSOS. | 280,23 | 0,00 | 0,00 | 0,00 | 0,00 | 0,00 | 280,23 |
| 2006 / 3.9.9.99 | OTROS INGRESOS DIVERSOS | 280,23 | 0,00 | 0,00 | 0,00 | 0,00 | 0,00 | 280,23 |
| 2006 / 7 | TRANSFERENCIAS DE CAPITAL. | 92.231,96 | 0,00 | 0,00 | 0,00 | 40.653,97 | 0,00 | 132.885,93 |
| 2006 / 7.6 | DE CORPORACIONES LOCALES. | 92.231,96 | 0,00 | 0,00 | 0,00 | 40.653,97 | 0,00 | 132.885,93 |
| 2006 / 7.6.0 | DE AYUNTAMIENTOS. | 92.231,96 | 0,00 | 0,00 | 0,00 | 40.653,97 | 0,00 | 132.885,93 |
| 2006 / 7.6.0.09 | OTROS AYUNTAMIENTOS | 92.231,96 | 0,00 | 0,00 | 0,00 | 40.653,97 | 0,00 | 132.885,93 |
| * Total Ejercicio Origen 2006 | | 92.512,19 | 0,00 | 0,00 | 0,00 | 40.653,97 | 36.118,52 | 169.284,68 |
| 2007 / 1 | IMPUESTOS DIRECTOS | 0,00 | 0,00 | 0,00 | 0,00 | 1.810,47 | 8.444,50 | 10.254,97 |
| 2007 / 1.0 | SOBRE LA RENTA | 0,00 | 0,00 | 0,00 | 0,00 | 850,74 | 519,07 | 1.369,81 |
| 2007 / 1.0.1 | RECARGO SOBRE ACTIVIDADES ECONOMICAS | 0,00 | 0,00 | 0,00 | 0,00 | 850,74 | 519,07 | 1.369,81 |
| 2007 / 1.1 | SOBRE EL CAPITAL | 0,00 | 0,00 | 0,00 | 0,00 | 959,73 | 7.925,43 | 8.885,16 |
| 2007 / 1.1.0 | IMPUESTO GENERAL SOBRE SUCESIONES | 0,00 | 0,00 | 0,00 | 0,00 | 0,00 | 7.925,43 | 7.925,43 |
| 2007 / 1.1.2 | IMPUESTO GENERAL SOBRE DONACIONES | 0,00 | 0,00 | 0,00 | 0,00 | 959,73 | 0,00 | 959,73 |
| 2007 / 2 | IMPUESTOS INDIRECTOS | 0,00 | 0,00 | 0,00 | 0,00 | 5.853,92 | 21.477,95 | 27.331,87 |
| 2007 / 2.0 | SOBRE TRANSMISIONES PATRIMONIALES Y ACTOS JURIDICOS DOCUMENTADOS | 0,00 | 0,00 | 0,00 | 0,00 | 5.853,92 | 18.867,83 | 24.721,75 |
| 2007 / 2.0.0 | SOBRE TRANSMISIONES PATRIMONIALES | 0,00 | 0,00 | 0,00 | 0,00 | 5.853,92 | 14.281,43 | 20.135,35 |
| 2007 / 2.0.1 | SOBRE ACTOS JURIDICOS DOCUMENTADOS | 0,00 | 0,00 | 0,00 | 0,00 | 0,00 | 4.586,40 | 4.586,40 |
| 2007 / 2.2 | CANONES | 0,00 | 0,00 | 0,00 | 0,00 | 0,00 | 2.610,12 | 2.610,12 |
| 2007 / 2.2.0 | CANON DE SANEAMIENTO Y DEPURACION | 0,00 | 0,00 | 0,00 | 0,00 | 0,00 | 2.610,12 | 2.610,12 |
| 2007 / 3 | TASAS Y OTROS INGRESOS. | 37.607,38 | 0,00 | 0,00 | 0,00 | 6.983,76 | 11.428,02 | 56.019,16 |
| 2007 / 3.1 | PRESTACION DE SERVICIOS. | 37.607,38 | 0,00 | 0,00 | 0,00 | 6.743,76 | 7.156,87 | 51.508,01 |
| 2007 / 3.1.1 | DE LA CONSEJERIA DE JUVENTUD, FAMILIA Y SERVICIOS SOCIALES | 37.607,38 | 0,00 | 0,00 | 0,00 | 6.743,76 | 7.156,87 | 51.508,01 |
| 2007 / 3.1.1.02 | RESIDENCIA DE ANCIANOS DE CALAHORRA. | 0,00 | 0,00 | 0,00 | 0,00 | 6.743,76 | 0,00 | 6.743,76 |
| 2007 / 3.1.1.09 | LIQUIDACION PRECIOS PÚBL. CENTROS CONCERTADOS | 37.607,38 | 0,00 | 0,00 | 0,00 | 0,00 | 7.156,87 | 44.764,25 |
| 2007 / 3.9 | OTROS INGRESOS. | 0,00 | 0,00 | 0,00 | 0,00 | 240,00 | 4.271,15 | 4.511,15 |
| 2007 / 3.9.1 | RECARGOS Y MULTAS. | 0,00 | 0,00 | 0,00 | 0,00 | 240,00 | 4.271,15 | 4.511,15 |
| 2007 / 3.9.1.02 | MULTAS Y SANCIONES. | 0,00 | 0,00 | 0,00 | 0,00 | 240,00 | 4.271,15 | 4.511,15 |
| * Total Ejercicio Origen 2007 | | 37.607,38 | 0,00 | 0,00 | 0,00 | 14.648,15 | 41.350,47 | 93.606,00 |
| 2008 / 1 | IMPUESTOS DIRECTOS | 0,00 | 0,00 | 0,00 | 0,00 | 660,33 | 2.172,51 | 2.832,84 |
| 2008 / 1.0 | SOBRE LA RENTA | 0,00 | 0,00 | 0,00 | 0,00 | 660,33 | 772,87 | 1.433,20 |
| 2008 / 1.0.1 | RECARGO SOBRE ACTIVIDADES ECONOMICAS | 0,00 | 0,00 | 0,00 | 0,00 | 660,33 | 772,87 | 1.433,20 |
| 2008 / 1.1 | SOBRE EL CAPITAL | 0,00 | 0,00 | 0,00 | 0,00 | 0,00 | 1.399,64 | 1.399,64 |
| 2008 / 1.1.2 | IMPUESTO GENERAL SOBRE DONACIONES | 0,00 | 0,00 | 0,00 | 0,00 | 0,00 | 1.399,64 | 1.399,64 |
| 2008 / 2 | IMPUESTOS INDIRECTOS | 310,14 | 0,00 | 0,00 | 0,00 | 47.673,56 | 266.713,44 | 314.697,14 |
| 2008 / 2.0 | SOBRE TRANSMISIONES PATRIMONIALES Y ACTOS JURIDICOS DOCUMENTADOS | 310,14 | 0,00 | 0,00 | 0,00 | 47.444,54 | 265.583,63 | 313.338,31 |
| 2008 / 2.0.0 | SOBRE TRANSMISIONES PATRIMONIALES | 310,14 | 0,00 | 0,00 | 0,00 | 38.079,56 | 204.582,49 | 242.972,19 |
| 2008 / 2.0.1 | SOBRE ACTOS JURIDICOS DOCUMENTADOS | 0,00 | 0,00 | 0,00 | 0,00 | 9.364,98 | 61.001,14 | 70.366,12 |



Información a fecha: 31/12/2018

Unidad monetaria: Euros

| Económico | Explicación | Pendiente de Notificar | Suspendidos | Aplaz./Frac. Solicitado | Aplaz./Frac. Concedido | En periodo Voluntario | En periodo Ejecutivo | Total |
|--------------------------------------|---|------------------------|-------------|-------------------------|------------------------|-----------------------|----------------------|---------------------|
| 2008 / 2.2 | CANONES | 0,00 | 0,00 | 0,00 | 0,00 | 229,02 | 1.129,81 | 1.358,83 |
| 2008 / 2.2.0 | CANON DE SANEAMIENTO Y DEPURACION | 0,00 | 0,00 | 0,00 | 0,00 | 229,02 | 1.129,81 | 1.358,83 |
| 2008 / 3 | TASAS Y OTROS INGRESOS. | 78,57 | 0,00 | 0,00 | 0,00 | 100,00 | 13.380,67 | 13.559,24 |
| 2008 / 3.3 | TASAS FISCALES AFECTADAS EN DECRETOS DE TRANSFERENCIAS. | 0,00 | 0,00 | 0,00 | 0,00 | 0,00 | 312,00 | 312,00 |
| 2008 / 3.3.9 | INDUSTRIA, INNOVACION Y EMPLEO | 0,00 | 0,00 | 0,00 | 0,00 | 0,00 | 312,00 | 312,00 |
| 2008 / 3.3.9.03 | TASA 19.04. DE INDUSTRIA | 0,00 | 0,00 | 0,00 | 0,00 | 0,00 | 312,00 | 312,00 |
| 2008 / 3.9 | OTROS INGRESOS. | 78,57 | 0,00 | 0,00 | 0,00 | 100,00 | 13.068,67 | 13.247,24 |
| 2008 / 3.9.1 | RECARGOS Y MULTAS. | 78,57 | 0,00 | 0,00 | 0,00 | 100,00 | 13.068,67 | 13.247,24 |
| 2008 / 3.9.1.02 | MULTAS Y SANCIONES. | 78,57 | 0,00 | 0,00 | 0,00 | 100,00 | 13.068,67 | 13.247,24 |
| 2008 / 7 | TRANSFERENCIAS DE CAPITAL. | 386.837,36 | 0,00 | 0,00 | 0,00 | 605.705,81 | 0,00 | 992.543,17 |
| 2008 / 7.6 | DE CORPORACIONES LOCALES. | 386.837,36 | 0,00 | 0,00 | 0,00 | 605.705,81 | 0,00 | 992.543,17 |
| 2008 / 7.6.0 | DE AYUNTAMIENTOS. | 386.837,36 | 0,00 | 0,00 | 0,00 | 605.705,81 | 0,00 | 992.543,17 |
| 2008 / 7.6.0.09 | OTROS AYUNTAMIENTOS | 386.837,36 | 0,00 | 0,00 | 0,00 | 605.705,81 | 0,00 | 992.543,17 |
| * Total Ejercicio Origen 2008 | | 387.226,07 | 0,00 | 0,00 | 0,00 | 654.139,70 | 282.266,62 | 1.323.632,39 |
| 2009 / 1 | IMPUESTOS DIRECTOS | 0,00 | 0,00 | 0,00 | 0,00 | 521,56 | 608.051,74 | 608.573,30 |
| 2009 / 1.0 | SOBRE LA RENTA | 0,00 | 0,00 | 0,00 | 0,00 | 521,56 | 2.230,02 | 2.751,58 |
| 2009 / 1.0.1 | RECARGO SOBRE ACTIVIDADES ECONOMICAS | 0,00 | 0,00 | 0,00 | 0,00 | 521,56 | 2.230,02 | 2.751,58 |
| 2009 / 1.1 | SOBRE EL CAPITAL | 0,00 | 0,00 | 0,00 | 0,00 | 0,00 | 605.821,72 | 605.821,72 |
| 2009 / 1.1.0 | IMPUESTO GENERAL SOBRE SUCESIONES | 0,00 | 0,00 | 0,00 | 0,00 | 0,00 | 594.377,79 | 594.377,79 |
| 2009 / 1.1.2 | IMPUESTO GENERAL SOBRE DONACIONES | 0,00 | 0,00 | 0,00 | 0,00 | 0,00 | 11.443,93 | 11.443,93 |
| 2009 / 2 | IMPUESTOS INDIRECTOS | 33,66 | 25.809,68 | 0,00 | 0,00 | 100.179,34 | 256.317,67 | 382.340,35 |
| 2009 / 2.0 | SOBRE TRANSMISIONES PATRIMONIALES Y ACTOS JURIDICOS DOCUMENTADOS | 0,00 | 25.809,68 | 0,00 | 0,00 | 93.882,59 | 233.338,67 | 353.030,94 |
| 2009 / 2.0.0 | SOBRE TRANSMISIONES PATRIMONIALES | 0,00 | 25.809,68 | 0,00 | 0,00 | 24.834,92 | 165.157,89 | 215.802,49 |
| 2009 / 2.0.1 | SOBRE ACTOS JURIDICOS DOCUMENTADOS | 0,00 | 0,00 | 0,00 | 0,00 | 69.047,67 | 68.180,78 | 137.228,45 |
| 2009 / 2.2 | CANONES | 33,66 | 0,00 | 0,00 | 0,00 | 6.296,75 | 22.979,00 | 29.309,41 |
| 2009 / 2.2.0 | CANON DE SANEAMIENTO Y DEPURACION | 33,66 | 0,00 | 0,00 | 0,00 | 6.296,75 | 22.979,00 | 29.309,41 |
| 2009 / 3 | TASAS Y OTROS INGRESOS. | 122,40 | 6.477,60 | 0,00 | 0,00 | 0,00 | 41.954,90 | 48.554,90 |
| 2009 / 3.3 | TASAS FISCALES AFECTADAS EN DECRETOS DE TRANSFERENCIAS. | 119,50 | 0,00 | 0,00 | 0,00 | 0,00 | 238,67 | 358,17 |
| 2009 / 3.3.2 | SALUD | 0,00 | 0,00 | 0,00 | 0,00 | 0,00 | 50,77 | 50,77 |
| 2009 / 3.3.2.03 | TASA 06.04 SERVICIOS SANITARIOS | 0,00 | 0,00 | 0,00 | 0,00 | 0,00 | 50,77 | 50,77 |
| 2009 / 3.3.3 | TURISMO, MEDIO AMBIENTE Y POLÍTICA TERRITORIAL | 119,50 | 0,00 | 0,00 | 0,00 | 0,00 | 0,00 | 119,50 |
| 2009 / 3.3.3.11 | TASA 07.12 SERVICIOS MATERIA DE CALIDAD AMBIENTAL | 119,50 | 0,00 | 0,00 | 0,00 | 0,00 | 0,00 | 119,50 |
| 2009 / 3.3.5 | VIVIENDA Y OBRAS PÚBLICAS | 0,00 | 0,00 | 0,00 | 0,00 | 0,00 | 103,25 | 103,25 |
| 2009 / 3.3.5.07 | TASA 09.08. TASA O CANON POR OCUPACION Y APROVECHAMIENTO DE DOMINIO PÚBLICO | 0,00 | 0,00 | 0,00 | 0,00 | 0,00 | 103,25 | 103,25 |
| 2009 / 3.3.9 | INDUSTRIA, INNOVACION Y EMPLEO | 0,00 | 0,00 | 0,00 | 0,00 | 0,00 | 84,65 | 84,65 |
| 2009 / 3.3.9.03 | TASA 19.04. DE INDUSTRIA | 0,00 | 0,00 | 0,00 | 0,00 | 0,00 | 84,65 | 84,65 |
| 2009 / 3.8 | REINTEGROS. | 2,90 | 0,00 | 0,00 | 0,00 | 0,00 | 0,00 | 2,90 |
| 2009 / 3.8.0 | DE PAGOS DE EJERCICIOS ANTERIORES | 2,90 | 0,00 | 0,00 | 0,00 | 0,00 | 0,00 | 2,90 |
| 2009 / 3.9 | OTROS INGRESOS. | 0,00 | 6.477,60 | 0,00 | 0,00 | 0,00 | 41.716,23 | 48.193,83 |



Información a fecha: 31/12/2018

Unidad monetaria: Euros

| Económico | Explicación | Pendiente de Notificar | Suspendidos | Aplaz./Frac. Solicitado | Aplaz./Frac. Concedido | En periodo Voluntario | En periodo Ejecutivo | Total |
|--------------------------------------|--|------------------------|------------------|-------------------------|------------------------|-----------------------|----------------------|---------------------|
| 2009 / 3.9.1 | RECARGOS Y MULTAS. | 0,00 | 6.477,60 | 0,00 | 0,00 | 0,00 | 41.716,23 | 48.193,83 |
| 2009 / 3.9.1.02 | MULTAS Y SANCIONES. | 0,00 | 6.477,60 | 0,00 | 0,00 | 0,00 | 41.716,23 | 48.193,83 |
| 2009 / 7 | TRANSFERENCIAS DE CAPITAL. | 0,00 | 0,00 | 0,00 | 0,00 | 620.853,51 | 0,00 | 620.853,51 |
| 2009 / 7.6 | DE CORPORACIONES LOCALES. | 0,00 | 0,00 | 0,00 | 0,00 | 620.853,51 | 0,00 | 620.853,51 |
| 2009 / 7.6.0 | DE AYUNTAMIENTOS. | 0,00 | 0,00 | 0,00 | 0,00 | 620.853,51 | 0,00 | 620.853,51 |
| 2009 / 7.6.0.09 | OTROS AYUNTAMIENTOS | 0,00 | 0,00 | 0,00 | 0,00 | 620.853,51 | 0,00 | 620.853,51 |
| * Total Ejercicio Origen 2009 | | 156,06 | 32.287,28 | 0,00 | 0,00 | 721.554,41 | 906.324,31 | 1.660.322,06 |
| 2010 / 1 | IMPUESTOS DIRECTOS | 0,00 | 0,00 | 0,00 | 0,00 | 5.086,60 | 42.304,69 | 47.391,29 |
| 2010 / 1.0 | SOBRE LA RENTA | 0,00 | 0,00 | 0,00 | 0,00 | 1.181,53 | 1.055,51 | 2.237,04 |
| 2010 / 1.0.1 | RECARGO SOBRE ACTIVIDADES ECONOMICAS | 0,00 | 0,00 | 0,00 | 0,00 | 1.181,53 | 1.055,51 | 2.237,04 |
| 2010 / 1.1 | SOBRE EL CAPITAL | 0,00 | 0,00 | 0,00 | 0,00 | 3.905,07 | 41.249,18 | 45.154,25 |
| 2010 / 1.1.0 | IMPUESTO GENERAL SOBRE SUCESIONES | 0,00 | 0,00 | 0,00 | 0,00 | 3.905,07 | 15.883,60 | 19.788,67 |
| 2010 / 1.1.2 | IMPUESTO GENERAL SOBRE DONACIONES | 0,00 | 0,00 | 0,00 | 0,00 | 0,00 | 25.365,58 | 25.365,58 |
| 2010 / 2 | IMPUESTOS INDIRECTOS | 0,00 | 21.300,80 | 0,00 | 0,00 | 223.377,95 | 1.151.369,86 | 1.396.048,61 |
| 2010 / 2.0 | SOBRE TRANSMISIONES PATRIMONIALES Y ACTOS JURIDICOS DOCUMENTADOS | 0,00 | 21.300,80 | 0,00 | 0,00 | 223.242,23 | 1.143.245,69 | 1.387.788,72 |
| 2010 / 2.0.0 | SOBRE TRANSMISIONES PATRIMONIALES | 0,00 | 21.300,80 | 0,00 | 0,00 | 160.775,82 | 825.867,98 | 1.007.944,60 |
| 2010 / 2.0.1 | SOBRE ACTOS JURIDICOS DOCUMENTADOS | 0,00 | 0,00 | 0,00 | 0,00 | 62.466,41 | 317.377,71 | 379.844,12 |
| 2010 / 2.2 | CANONES | 0,00 | 0,00 | 0,00 | 0,00 | 135,72 | 6.195,65 | 6.331,37 |
| 2010 / 2.2.0 | CANON DE SANEAMIENTO Y DEPURACION | 0,00 | 0,00 | 0,00 | 0,00 | 135,72 | 6.195,65 | 6.331,37 |
| 2010 / 2.9 | TRIBUTOS EXTINGUIDOS. | 0,00 | 0,00 | 0,00 | 0,00 | 0,00 | 1.928,52 | 1.928,52 |
| 2010 / 2.9.0 | TRIBUTOS EXTINGUIDOS. | 0,00 | 0,00 | 0,00 | 0,00 | 0,00 | 1.928,52 | 1.928,52 |
| 2010 / 2.9.0.00 | IMPUESTOS SOBRE EL PATRIMONIO | 0,00 | 0,00 | 0,00 | 0,00 | 0,00 | 1.928,52 | 1.928,52 |
| 2010 / 3 | TASAS Y OTROS INGRESOS | 11.484,22 | 1.880,32 | 0,00 | 0,00 | 0,00 | 126.929,25 | 140.293,79 |
| 2010 / 3.1 | PRESTACION DE SERVICIOS. | 0,00 | 0,00 | 0,00 | 0,00 | 0,00 | 39.527,75 | 39.527,75 |
| 2010 / 3.1.1 | DE LA CONSEJERIA DE SERVICIOS SOCIALES | 0,00 | 0,00 | 0,00 | 0,00 | 0,00 | 39.527,75 | 39.527,75 |
| 2010 / 3.1.1.09 | LIQUIDACION PRECIOS PÚBL. CENTROS CONCERTADOS | 0,00 | 0,00 | 0,00 | 0,00 | 0,00 | 39.527,75 | 39.527,75 |
| 2010 / 3.3 | TASAS FISCALES AFECTADAS EN DECRETOS DE TRANSFERENCIAS. | 1.000,23 | 0,00 | 0,00 | 0,00 | 0,00 | 704,42 | 1.704,65 |
| 2010 / 3.3.2 | SALUD | 1.000,23 | 0,00 | 0,00 | 0,00 | 0,00 | 602,96 | 1.603,19 |
| 2010 / 3.3.2.03 | TASA 06.04 POR SERVICIOS SANITARIOS | 1.000,23 | 0,00 | 0,00 | 0,00 | 0,00 | 602,96 | 1.603,19 |
| 2010 / 3.3.9 | INDUSTRIA, INNOVACION Y EMPLEO | 0,00 | 0,00 | 0,00 | 0,00 | 0,00 | 101,46 | 101,46 |
| 2010 / 3.3.9.03 | TASA 19.04. DE INDUSTRIA | 0,00 | 0,00 | 0,00 | 0,00 | 0,00 | 101,46 | 101,46 |
| 2010 / 3.8 | REINTEGROS. | 6.261,99 | 0,00 | 0,00 | 0,00 | 0,00 | 1.406,42 | 7.668,41 |
| 2010 / 3.8.0 | DE PAGOS DE EJERCICIOS ANTERIORES | 6.261,99 | 0,00 | 0,00 | 0,00 | 0,00 | 1.406,42 | 7.668,41 |
| 2010 / 3.9 | OTROS INGRESOS. | 4.222,00 | 1.880,32 | 0,00 | 0,00 | 0,00 | 85.290,66 | 91.392,98 |
| 2010 / 3.9.1 | RECARGOS Y MULTAS. | 2.097,00 | 1.880,32 | 0,00 | 0,00 | 0,00 | 85.290,66 | 89.267,98 |
| 2010 / 3.9.1.01 | INTERESES DE DEMORA. | 0,00 | 1.880,32 | 0,00 | 0,00 | 0,00 | 5.504,33 | 7.384,65 |
| 2010 / 3.9.1.02 | MULTAS Y SANCIONES. | 2.097,00 | 0,00 | 0,00 | 0,00 | 0,00 | 79.786,33 | 81.883,33 |
| 2010 / 3.9.9 | INGRESOS DIVERSOS. | 2.125,00 | 0,00 | 0,00 | 0,00 | 0,00 | 0,00 | 2.125,00 |
| 2010 / 3.9.9.04 | OTRAS INDEMNIZACIONES | 2.125,00 | 0,00 | 0,00 | 0,00 | 0,00 | 0,00 | 2.125,00 |



Información a fecha: 31/12/2018

Unidad monetaria: Euros

| Económico | Explicación | Pendiente de Notificar | Suspendidos | Aplaz./Frac. Solicitado | Aplaz./Frac. Concedido | En periodo Voluntario | En periodo Ejecutivo | Total |
|--------------------------------------|--|------------------------|------------------|-------------------------|------------------------|-----------------------|----------------------|---------------------|
| 2010 / 7 | TRANSFERENCIAS DE CAPITAL | 0,00 | 0,00 | 0,00 | 0,00 | 190.256,74 | 0,00 | 190.256,74 |
| 2010 / 7.6 | DE CORPORACIONES LOCALES. | 0,00 | 0,00 | 0,00 | 0,00 | 190.256,74 | 0,00 | 190.256,74 |
| 2010 / 7.6.0 | DE AYUNTAMIENTOS. | 0,00 | 0,00 | 0,00 | 0,00 | 190.256,74 | 0,00 | 190.256,74 |
| 2010 / 7.6.0.09 | OTROS AYUNTAMIENTOS | 0,00 | 0,00 | 0,00 | 0,00 | 190.256,74 | 0,00 | 190.256,74 |
| * Total Ejercicio Origen 2010 | | 11.484,22 | 23.181,12 | 0,00 | 0,00 | 418.721,29 | 1.320.603,80 | 1.773.990,43 |
| 2011 / 1 | IMPUESTOS DIRECTOS | 0,00 | 0,00 | 0,00 | 0,00 | 442,88 | 21.946,64 | 22.389,52 |
| 2011 / 1.0 | SOBRE LA RENTA | 0,00 | 0,00 | 0,00 | 0,00 | 442,88 | 2.021,55 | 2.464,43 |
| 2011 / 1.0.1 | RECARGO SOBRE ACTIVIDADES ECONOMICAS | 0,00 | 0,00 | 0,00 | 0,00 | 442,88 | 2.021,55 | 2.464,43 |
| 2011 / 1.1 | SOBRE EL CAPITAL | 0,00 | 0,00 | 0,00 | 0,00 | 0,00 | 19.925,09 | 19.925,09 |
| 2011 / 1.1.0 | IMPUESTO GENERAL SOBRE SUCESIONES | 0,00 | 0,00 | 0,00 | 0,00 | 0,00 | 19.771,40 | 19.771,40 |
| 2011 / 1.1.2 | IMPUESTO GENERAL SOBRE DONACIONES | 0,00 | 0,00 | 0,00 | 0,00 | 0,00 | 153,69 | 153,69 |
| 2011 / 2 | IMPUESTOS INDIRECTOS | 8,40 | 38.423,44 | 0,00 | 0,00 | 64.186,34 | 777.763,67 | 880.381,85 |
| 2011 / 2.0 | SOBRE TRANSMISIONES PATRIMONIALES Y ACTOS JURIDICOS DOCUMENTADOS | 0,00 | 38.423,44 | 0,00 | 0,00 | 64.060,28 | 742.872,50 | 845.356,22 |
| 2011 / 2.0.0 | SOBRE TRANSMISIONES PATRIMONIALES | 0,00 | 37.929,53 | 0,00 | 0,00 | 1.249,67 | 524.934,83 | 564.114,03 |
| 2011 / 2.0.1 | SOBRE ACTOS JURIDICOS DOCUMENTADOS | 0,00 | 493,91 | 0,00 | 0,00 | 62.810,61 | 217.937,67 | 281.242,19 |
| 2011 / 2.1 | TRIBUTOS SOBRE EL JUEGO | 0,00 | 0,00 | 0,00 | 0,00 | 0,00 | 16.452,00 | 16.452,00 |
| 2011 / 2.1.0 | TRIBUTOS SOBRE EL JUEGO | 0,00 | 0,00 | 0,00 | 0,00 | 0,00 | 16.452,00 | 16.452,00 |
| 2011 / 2.2 | CANONES | 8,40 | 0,00 | 0,00 | 0,00 | 126,06 | 18.439,17 | 18.573,63 |
| 2011 / 2.2.0 | CANON DE SANEAMIENTO Y DEPURACION | 8,40 | 0,00 | 0,00 | 0,00 | 126,06 | 18.439,17 | 18.573,63 |
| 2011 / 3 | TASAS Y OTROS INGRESOS | 38.319,30 | 0,00 | 0,00 | 0,00 | 127.684,17 | 589.338,10 | 755.341,57 |
| 2011 / 3.1 | PRESTACION DE SERVICIOS. | 3.291,73 | 0,00 | 0,00 | 0,00 | 28.615,49 | 437.670,65 | 469.577,87 |
| 2011 / 3.1.1 | DE LA CONSEJERIA DE SERVICIOS SOCIALES | 3.291,73 | 0,00 | 0,00 | 0,00 | 28.615,49 | 437.670,65 | 469.577,87 |
| 2011 / 3.1.1.09 | LIQUIDACION PRECIOS PÚBL. CENTROS CONCERTADOS | 3.291,73 | 0,00 | 0,00 | 0,00 | 28.615,49 | 437.670,65 | 469.577,87 |
| 2011 / 3.3 | TASAS FISCALES AFECTADAS EN DECRETOS DE TRANSFERENCIAS. | 0,00 | 0,00 | 0,00 | 0,00 | 84,65 | 908,71 | 993,36 |
| 2011 / 3.3.2 | SALUD | 0,00 | 0,00 | 0,00 | 0,00 | 0,00 | 343,94 | 343,94 |
| 2011 / 3.3.2.03 | TASA 06.04 POR SERVICIOS SANITARIOS | 0,00 | 0,00 | 0,00 | 0,00 | 0,00 | 343,94 | 343,94 |
| 2011 / 3.3.3 | TURISMO, MEDIO AMBIENTE Y POLÍTICA TERRITORIAL | 0,00 | 0,00 | 0,00 | 0,00 | 0,00 | 217,82 | 217,82 |
| 2011 / 3.3.3.21 | TASA 07.22 POR ACTUACIONES DE GESTION DE EXPLOTACIONES MINERAS | 0,00 | 0,00 | 0,00 | 0,00 | 0,00 | 217,82 | 217,82 |
| 2011 / 3.3.9 | INDUSTRIA, INNOVACION Y EMPLEO | 0,00 | 0,00 | 0,00 | 0,00 | 84,65 | 346,95 | 431,60 |
| 2011 / 3.3.9.03 | TASA 19.04. DE INDUSTRIA | 0,00 | 0,00 | 0,00 | 0,00 | 84,65 | 346,95 | 431,60 |
| 2011 / 3.8 | REINTEGROS. | 4.627,57 | 0,00 | 0,00 | 0,00 | 0,00 | 25.174,80 | 29.802,37 |
| 2011 / 3.8.0 | DE PAGOS DE EJERCICIOS ANTERIORES | 4.627,57 | 0,00 | 0,00 | 0,00 | 0,00 | 25.174,80 | 29.802,37 |
| 2011 / 3.9 | OTROS INGRESOS. | 30.400,00 | 0,00 | 0,00 | 0,00 | 98.984,03 | 125.583,94 | 254.967,97 |
| 2011 / 3.9.1 | RECARGOS Y MULTAS. | 30.400,00 | 0,00 | 0,00 | 0,00 | 98.984,03 | 125.218,66 | 254.602,69 |
| 2011 / 3.9.1.01 | INTERESES DE DEMORA. | 0,00 | 0,00 | 0,00 | 0,00 | 98.684,02 | 0,00 | 98.684,02 |
| 2011 / 3.9.1.02 | MULTAS Y SANCIONES. | 30.400,00 | 0,00 | 0,00 | 0,00 | 300,01 | 125.218,66 | 155.918,67 |
| 2011 / 3.9.9 | INGRESOS DIVERSOS. | 0,00 | 0,00 | 0,00 | 0,00 | 0,00 | 365,28 | 365,28 |
| 2011 / 3.9.9.02 | COSTAS JUDICIALES. | 0,00 | 0,00 | 0,00 | 0,00 | 0,00 | 365,28 | 365,28 |
| 2011 / 5 | INGRESOS PATRIMONIALES | 0,00 | 0,00 | 0,00 | 0,00 | 0,00 | 4.404,81 | 4.404,81 |



Información a fecha: 31/12/2018

Unidad monetaria: Euros

| Económico | Explicación | Pendiente de Notificar | Suspendidos | Aplaz./Frac. Solicitado | Aplaz./Frac. Concedido | En periodo Voluntario | En periodo Ejecutivo | Total |
|--------------------------------------|--|------------------------|------------------|-------------------------|------------------------|-----------------------|----------------------|---------------------|
| 2011 / 5.5 | PRODUCTOS DE CONCESIONES Y APROVECHAMIENTOS ESPECIALES. | 0,00 | 0,00 | 0,00 | 0,00 | 0,00 | 4.404,81 | 4.404,81 |
| 2011 / 5.5.1 | APROVECHAMIENTOS ESPECIALES. | 0,00 | 0,00 | 0,00 | 0,00 | 0,00 | 4.404,81 | 4.404,81 |
| 2011 / 5.5.1.01 | APROVECHAMIENTO DE MONTES COMUNIDAD AUTONOMA DE LA RIOJA. | 0,00 | 0,00 | 0,00 | 0,00 | 0,00 | 4.404,81 | 4.404,81 |
| 2011 / 7 | TRANSFERENCIAS DE CAPITAL | 0,00 | 0,00 | 0,00 | 0,00 | 160.504,49 | 0,00 | 160.504,49 |
| 2011 / 7.6 | DE CORPORACIONES LOCALES. | 0,00 | 0,00 | 0,00 | 0,00 | 160.504,49 | 0,00 | 160.504,49 |
| 2011 / 7.6.0 | DE AYUNTAMIENTOS. | 0,00 | 0,00 | 0,00 | 0,00 | 160.504,49 | 0,00 | 160.504,49 |
| 2011 / 7.6.0.09 | OTROS AYUNTAMIENTOS | 0,00 | 0,00 | 0,00 | 0,00 | 160.504,49 | 0,00 | 160.504,49 |
| * Total Ejercicio Origen 2011 | | 38.327,70 | 38.423,44 | 0,00 | 0,00 | 352.817,88 | 1.393.453,22 | 1.823.022,24 |
| 2012 / 1 | IMPUESTOS DIRECTOS | 847,96 | 0,00 | 0,00 | 0,00 | 22.026,17 | 545.970,19 | 568.844,32 |
| 2012 / 1.0 | SOBRE LA RENTA | 16,54 | 0,00 | 0,00 | 0,00 | 885,85 | 4.050,64 | 4.953,03 |
| 2012 / 1.0.1 | RECARGO SOBRE ACTIVIDADES ECONOMICAS | 16,54 | 0,00 | 0,00 | 0,00 | 885,85 | 4.050,64 | 4.953,03 |
| 2012 / 1.1 | SOBRE EL CAPITAL | 831,42 | 0,00 | 0,00 | 0,00 | 21.140,32 | 541.919,55 | 563.891,29 |
| 2012 / 1.1.0 | IMPUESTO GENERAL SOBRE SUCESIONES | 0,00 | 0,00 | 0,00 | 0,00 | 21.140,32 | 11.301,16 | 32.441,48 |
| 2012 / 1.1.2 | IMPUESTO GENERAL SOBRE DONACIONES | 831,42 | 0,00 | 0,00 | 0,00 | 0,00 | 530.618,39 | 531.449,81 |
| 2012 / 2 | IMPUESTOS INDIRECTOS | 0,00 | 0,00 | 0,00 | 0,00 | 99.822,68 | 726.827,75 | 826.650,43 |
| 2012 / 2.0 | SOBRE TRANSMISIONES PATRIMONIALES Y ACTOS JURIDICOS DOCUMENTADOS | 0,00 | 0,00 | 0,00 | 0,00 | 99.808,96 | 611.846,90 | 711.655,86 |
| 2012 / 2.0.0 | SOBRE TRANSMISIONES PATRIMONIALES | 0,00 | 0,00 | 0,00 | 0,00 | 95.938,19 | 197.693,57 | 293.631,76 |
| 2012 / 2.0.1 | SOBRE ACTOS JURIDICOS DOCUMENTADOS | 0,00 | 0,00 | 0,00 | 0,00 | 3.870,77 | 414.153,33 | 418.024,10 |
| 2012 / 2.1 | TRIBUTOS SOBRE EL JUEGO | 0,00 | 0,00 | 0,00 | 0,00 | 0,00 | 67.910,44 | 67.910,44 |
| 2012 / 2.1.0 | TRIBUTOS SOBRE EL JUEGO | 0,00 | 0,00 | 0,00 | 0,00 | 0,00 | 67.910,44 | 67.910,44 |
| 2012 / 2.2 | CANONES | 0,00 | 0,00 | 0,00 | 0,00 | 13,72 | 47.070,41 | 47.084,13 |
| 2012 / 2.2.0 | CANON DE SANEAMIENTO Y DEPURACION | 0,00 | 0,00 | 0,00 | 0,00 | 13,72 | 47.070,41 | 47.084,13 |
| 2012 / 3 | TASAS Y OTROS INGRESOS | 19.502,62 | 0,00 | 0,00 | 0,00 | 25.506,95 | 738.314,52 | 783.324,09 |
| 2012 / 3.1 | PRESTACION DE SERVICIOS. | 0,00 | 0,00 | 0,00 | 0,00 | 17.596,88 | 508.981,56 | 526.578,44 |
| 2012 / 3.1.1 | DE LA CONSEJERIA DE SALUD Y SERVICIOS SOCIALES | 0,00 | 0,00 | 0,00 | 0,00 | 17.596,88 | 508.981,56 | 526.578,44 |
| 2012 / 3.1.1.02 | RESIDENCIA DE ANCIANOS DE CALAHORRA. | 0,00 | 0,00 | 0,00 | 0,00 | 0,00 | 7.595,06 | 7.595,06 |
| 2012 / 3.1.1.09 | LIQUIDACION PRECIOS PÚBL. CENTROS CONCERTADOS | 0,00 | 0,00 | 0,00 | 0,00 | 17.596,88 | 501.386,50 | 518.983,38 |
| 2012 / 3.3 | TASAS FISCALES AFECTADAS EN DECRETOS DE TRANSFERENCIAS. | 0,00 | 0,00 | 0,00 | 0,00 | 52,91 | 1.342,78 | 1.395,69 |
| 2012 / 3.3.2 | SALUD Y SERVICIOS SOCIALES | 0,00 | 0,00 | 0,00 | 0,00 | 52,91 | 955,59 | 1.008,50 |
| 2012 / 3.3.2.03 | TASA 06.04 POR SERVICIOS SANITARIOS | 0,00 | 0,00 | 0,00 | 0,00 | 52,91 | 955,59 | 1.008,50 |
| 2012 / 3.3.9 | INDUSTRIA, INNOVACION Y EMPLEO | 0,00 | 0,00 | 0,00 | 0,00 | 0,00 | 387,19 | 387,19 |
| 2012 / 3.3.9.03 | TASA 19.04. DE INDUSTRIA | 0,00 | 0,00 | 0,00 | 0,00 | 0,00 | 387,19 | 387,19 |
| 2012 / 3.8 | REINTEGROS. | 8.302,62 | 0,00 | 0,00 | 0,00 | 7.857,16 | 24.150,86 | 40.310,64 |
| 2012 / 3.8.0 | DE PAGOS DE EJERCICIOS ANTERIORES | 8.302,62 | 0,00 | 0,00 | 0,00 | 7.857,16 | 24.150,86 | 40.310,64 |
| 2012 / 3.9 | OTROS INGRESOS. | 11.200,00 | 0,00 | 0,00 | 0,00 | 0,00 | 203.839,32 | 215.039,32 |
| 2012 / 3.9.1 | RECARGOS Y MULTAS. | 11.200,00 | 0,00 | 0,00 | 0,00 | 0,00 | 199.656,91 | 210.856,91 |
| 2012 / 3.9.1.01 | INTERESES DE DEMORA. | 0,00 | 0,00 | 0,00 | 0,00 | 0,00 | 471,48 | 471,48 |
| 2012 / 3.9.1.02 | MULTAS Y SANCIONES. | 11.200,00 | 0,00 | 0,00 | 0,00 | 0,00 | 199.185,43 | 210.385,43 |
| 2012 / 3.9.9 | INGRESOS DIVERSOS. | 0,00 | 0,00 | 0,00 | 0,00 | 0,00 | 4.182,41 | 4.182,41 |



Información a fecha: 31/12/2018

Unidad monetaria: Euros

| Económico | Explicación | Pendiente de Notificar | Suspendidos | Aplaz./Frac. Solicitado | Aplaz./Frac. Concedido | En periodo Voluntario | En periodo Ejecutivo | Total |
|--------------------------------------|--|------------------------|-------------|-------------------------|------------------------|-----------------------|----------------------|---------------------|
| 2012 / 3.9.9.02 | COSTAS JUDICIALES. | 0,00 | 0,00 | 0,00 | 0,00 | 0,00 | 2.392,00 | 2.392,00 |
| 2012 / 3.9.9.04 | OTRAS INDEMNIZACIONES | 0,00 | 0,00 | 0,00 | 0,00 | 0,00 | 1.790,41 | 1.790,41 |
| 2012 / 7 | TRANSFERENCIAS DE CAPITAL | 1.302,63 | 0,00 | 0,00 | 0,00 | 68.035,01 | 0,00 | 69.337,64 |
| 2012 / 7.0 | DE LA ADMINISTRACION DEL ESTADO. | 1.302,63 | 0,00 | 0,00 | 0,00 | 0,00 | 0,00 | 1.302,63 |
| 2012 / 7.0.1 | DE DEPARTAMENTOS MINISTERIALES | 1.302,63 | 0,00 | 0,00 | 0,00 | 0,00 | 0,00 | 1.302,63 |
| 2012 / 7.0.1.01 | AGRICULTURA, ALIMENTACIÓN Y MEDIO AMBIENTE | 1.302,63 | 0,00 | 0,00 | 0,00 | 0,00 | 0,00 | 1.302,63 |
| 2012 / 7.6 | DE CORPORACIONES LOCALES. | 0,00 | 0,00 | 0,00 | 0,00 | 68.035,01 | 0,00 | 68.035,01 |
| 2012 / 7.6.0 | DE AYUNTAMIENTOS. | 0,00 | 0,00 | 0,00 | 0,00 | 68.035,01 | 0,00 | 68.035,01 |
| 2012 / 7.6.0.09 | OTROS AYUNTAMIENTOS | 0,00 | 0,00 | 0,00 | 0,00 | 68.035,01 | 0,00 | 68.035,01 |
| * Total Ejercicio Origen 2012 | | 21.653,21 | 0,00 | 0,00 | 0,00 | 215.390,81 | 2.011.112,46 | 2.248.156,48 |
| 2013 / 1 | IMPUESTOS DIRECTOS | 143,19 | 29.569,92 | 0,00 | 0,00 | 4.936,53 | 534.361,81 | 569.011,45 |
| 2013 / 1.0 | SOBRE LA RENTA | 0,00 | 0,00 | 0,00 | 0,00 | 4.936,53 | 6.371,50 | 11.308,03 |
| 2013 / 1.0.1 | RECARGO SOBRE ACTIVIDADES ECONOMICAS | 0,00 | 0,00 | 0,00 | 0,00 | 4.936,53 | 6.371,50 | 11.308,03 |
| 2013 / 1.1 | SOBRE EL CAPITAL | 143,19 | 29.569,92 | 0,00 | 0,00 | 0,00 | 527.990,31 | 557.703,42 |
| 2013 / 1.1.0 | IMPUESTO SOBRE SUCESIONES | 143,19 | 0,00 | 0,00 | 0,00 | 0,00 | 527.390,31 | 527.533,50 |
| 2013 / 1.1.1 | IMPUESTO SOBRE EL PATRIMONIO | 0,00 | 0,00 | 0,00 | 0,00 | 0,00 | 600,00 | 600,00 |
| 2013 / 1.1.2 | IMPUESTO SOBRE DONACIONES | 0,00 | 29.569,92 | 0,00 | 0,00 | 0,00 | 0,00 | 29.569,92 |
| 2013 / 2 | IMPUESTOS INDIRECTOS | 113,27 | 3.347,37 | 0,00 | 0,00 | 1.854,70 | 1.004.500,08 | 1.009.815,42 |
| 2013 / 2.0 | SOBRE TRANSMISIONES PATRIMONIALES Y ACTOS JURIDICOS DOCUMENTADOS | 0,00 | 3.347,37 | 0,00 | 0,00 | 1.537,91 | 894.678,11 | 899.563,39 |
| 2013 / 2.0.0 | SOBRE TRANSMISIONES PATRIMONIALES | 0,00 | 3.347,37 | 0,00 | 0,00 | 984,80 | 178.580,47 | 182.912,64 |
| 2013 / 2.0.1 | SOBRE ACTOS JURIDICOS DOCUMENTADOS | 0,00 | 0,00 | 0,00 | 0,00 | 553,11 | 716.097,64 | 716.650,75 |
| 2013 / 2.2 | CANONES | 113,27 | 0,00 | 0,00 | 0,00 | 316,79 | 109.821,97 | 110.252,03 |
| 2013 / 2.2.0 | CANON DE SANEAMIENTO Y DEPURACION | 113,27 | 0,00 | 0,00 | 0,00 | 316,79 | 109.821,97 | 110.252,03 |
| 2013 / 3 | TASAS Y OTROS INGRESOS | 1.459,58 | 43,26 | 0,00 | 0,00 | 57.611,56 | 476.569,25 | 535.683,65 |
| 2013 / 3.1 | PRESTACION DE SERVICIOS | 0,00 | 0,00 | 0,00 | 0,00 | 0,00 | 155.088,97 | 155.088,97 |
| 2013 / 3.1.1 | SERVICIOS DE SERVICIOS SOCIALES | 0,00 | 0,00 | 0,00 | 0,00 | 0,00 | 152.606,93 | 152.606,93 |
| 2013 / 3.1.1.04 | RESIDENCIA TERCERA EDAD DE LARDERO | 0,00 | 0,00 | 0,00 | 0,00 | 0,00 | 21.155,43 | 21.155,43 |
| 2013 / 3.1.1.09 | LIQUIDACION PRECIOS PÚBL. CENTROS CONCERTADOS | 0,00 | 0,00 | 0,00 | 0,00 | 0,00 | 130.872,63 | 130.872,63 |
| 2013 / 3.1.1.10 | CENTROS DE DIA SERVICIO DE PERSONAS MAYORES | 0,00 | 0,00 | 0,00 | 0,00 | 0,00 | 578,87 | 578,87 |
| 2013 / 3.1.5 | SERVICIOS DE EDUCACIÓN, CULTURA Y TURISMO | 0,00 | 0,00 | 0,00 | 0,00 | 0,00 | 2.482,04 | 2.482,04 |
| 2013 / 3.1.5.02 | RESIDENCIA UNIVERSITARIA | 0,00 | 0,00 | 0,00 | 0,00 | 0,00 | 2.482,04 | 2.482,04 |
| 2013 / 3.3 | TASAS FISCALES AFECTADAS EN DECRETOS DE TRANSFERENCIAS | 0,00 | 0,00 | 0,00 | 0,00 | 0,00 | 7.523,13 | 7.523,13 |
| 2013 / 3.3.2 | SALUD Y SERVICIOS SOCIALES | 0,00 | 0,00 | 0,00 | 0,00 | 0,00 | 981,53 | 981,53 |
| 2013 / 3.3.2.03 | TASA 06.04 POR SERVICIOS SANITARIOS | 0,00 | 0,00 | 0,00 | 0,00 | 0,00 | 981,53 | 981,53 |
| 2013 / 3.3.9 | INDUSTRIA, INNOVACION Y EMPLEO | 0,00 | 0,00 | 0,00 | 0,00 | 0,00 | 6.541,60 | 6.541,60 |
| 2013 / 3.3.9.03 | TASA 19.04 DE INDUSTRIA | 0,00 | 0,00 | 0,00 | 0,00 | 0,00 | 6.541,60 | 6.541,60 |
| 2013 / 3.8 | REINTEGROS | 1.039,58 | 0,00 | 0,00 | 0,00 | 13.361,18 | 54.759,77 | 69.160,53 |
| 2013 / 3.8.0 | DE PAGOS DE EJERCICIOS ANTERIORES | 1.039,58 | 0,00 | 0,00 | 0,00 | 13.361,18 | 54.759,77 | 69.160,53 |
| 2013 / 3.9 | OTROS INGRESOS | 420,00 | 43,26 | 0,00 | 0,00 | 44.250,38 | 259.197,38 | 303.911,02 |



Información a fecha: 31/12/2018

Unidad monetaria: Euros


| Económico | Explicación | Pendiente de Notificar | Suspendidos | Aplaz./Frac. Solicitado | Aplaz./Frac. Concedido | En periodo Voluntario | En periodo Ejecutivo | Total |
|--------------------------------------|--|------------------------|------------------|-------------------------|------------------------|-----------------------|----------------------|---------------------|
| 2013 / 3.9.1 | RECARGOS Y MULTAS | 420,00 | 43,26 | 0,00 | 0,00 | 4.405,28 | 225.027,24 | 229.895,78 |
| 2013 / 3.9.1.01 | INTERESES DE DEMORA | 0,00 | 43,26 | 0,00 | 0,00 | 23,51 | 0,00 | 66,77 |
| 2013 / 3.9.1.02 | MULTAS Y SANCIONES | 420,00 | 0,00 | 0,00 | 0,00 | 4.381,77 | 225.027,24 | 229.829,01 |
| 2013 / 3.9.9 | INGRESOS DIVERSOS | 0,00 | 0,00 | 0,00 | 0,00 | 39.845,10 | 34.170,14 | 74.015,24 |
| 2013 / 3.9.9.02 | COSTAS JUDICIALES | 0,00 | 0,00 | 0,00 | 0,00 | 0,00 | 450,00 | 450,00 |
| 2013 / 3.9.9.04 | OTRAS INDEMNIZACIONES | 0,00 | 0,00 | 0,00 | 0,00 | 39.845,10 | 0,00 | 39.845,10 |
| 2013 / 3.9.9.99 | OTROS INGRESOS DIVERSOS | 0,00 | 0,00 | 0,00 | 0,00 | 0,00 | 33.720,14 | 33.720,14 |
| 2013 / 9 | PASIVOS FINANCIEROS | 0,00 | 0,00 | 0,00 | 0,00 | 0,00 | 0,00 | 0,00 |
| 2013 / 9.1 | PRESTAMOS RECIBIDOS EN MONEDA NACIONAL | 0,00 | 0,00 | 0,00 | 0,00 | 0,00 | 0,00 | 0,00 |
| 2013 / 9.1.3 | PRESTAMOS RECIBIDOS A LARGO PLAZO DE ENTES DE FUERA DEL SECTOR PUBLICO | 0,00 | 0,00 | 0,00 | 0,00 | 0,00 | 0,00 | 0,00 |
| 2013 / 9.1.3.00 | FINANCIACIÓN GENERAL | 0,00 | 0,00 | 0,00 | 0,00 | 0,00 | 0,00 | 0,00 |
| * Total Ejercicio Origen 2013 | | 1.721,33 | 32.960,55 | 0,00 | 0,00 | 64.402,79 | 2.015.431,14 | 2.114.510,52 |
| 2014 / 1 | IMPUESTOS DIRECTOS | 0,00 | 14.376,98 | 0,00 | 0,00 | 8.754,53 | 197.748,21 | 220.879,72 |
| 2014 / 1.0 | SOBRE LA RENTA | 0,00 | 0,00 | 0,00 | 0,00 | 2.295,64 | 4.552,51 | 6.848,15 |
| 2014 / 1.0.1 | RECARGO SOBRE ACTIVIDADES ECONOMICAS | 0,00 | 0,00 | 0,00 | 0,00 | 2.295,64 | 4.552,51 | 6.848,15 |
| 2014 / 1.1 | SOBRE EL CAPITAL | 0,00 | 14.376,98 | 0,00 | 0,00 | 6.458,89 | 193.195,70 | 214.031,57 |
| 2014 / 1.1.0 | IMPUESTO SOBRE SUCESIONES | 0,00 | 14.376,98 | 0,00 | 0,00 | 5.620,96 | 193.195,70 | 213.193,64 |
| 2014 / 1.1.2 | IMPUESTO SOBRE DONACIONES | 0,00 | 0,00 | 0,00 | 0,00 | 837,93 | 0,00 | 837,93 |
| 2014 / 2 | IMPUESTOS INDIRECTOS | 86,88 | 359.427,81 | 0,00 | 0,00 | 16.998,21 | 995.048,57 | 1.371.561,47 |
| 2014 / 2.0 | SOBRE TRANSMISIONES PATRIMONIALES Y ACTOS JURIDICOS DOCUMENTADOS | 0,00 | 359.427,81 | 0,00 | 0,00 | 15.879,86 | 881.001,37 | 1.256.309,04 |
| 2014 / 2.0.0 | SOBRE TRANSMISIONES PATRIMONIALES | 0,00 | 86.589,36 | 0,00 | 0,00 | 15.725,94 | 315.824,02 | 418.139,32 |
| 2014 / 2.0.1 | SOBRE ACTOS JURIDICOS DOCUMENTADOS | 0,00 | 272.838,45 | 0,00 | 0,00 | 153,92 | 565.177,35 | 838.169,72 |
| 2014 / 2.2 | CANONES | 86,88 | 0,00 | 0,00 | 0,00 | 1.118,35 | 114.047,20 | 115.252,43 |
| 2014 / 2.2.0 | CANON DE SANEAMIENTO Y DEPURACION | 86,88 | 0,00 | 0,00 | 0,00 | 1.118,35 | 114.047,20 | 115.252,43 |
| 2014 / 3 | TASAS Y OTROS INGRESOS | 3.145,09 | 0,00 | 0,00 | 0,00 | 204.038,29 | 1.208.918,64 | 1.416.102,02 |
| 2014 / 3.1 | PRESTACION DE SERVICIOS | 0,00 | 0,00 | 0,00 | 0,00 | 97.705,58 | 808.656,27 | 906.361,85 |
| 2014 / 3.1.1 | DE LA CONSEJERÍA DE SALUD Y SERVICIOS SOCIALES | 0,00 | 0,00 | 0,00 | 0,00 | 97.705,58 | 807.121,38 | 904.826,96 |
| 2014 / 3.1.1.02 | RESIDENCIA DE PERSONAS MAYORES DE CALAHORRA | 0,00 | 0,00 | 0,00 | 0,00 | 8.400,00 | 0,00 | 8.400,00 |
| 2014 / 3.1.1.04 | RESIDENCIA DE PERSONAS MAYORES DE LARDERO | 0,00 | 0,00 | 0,00 | 0,00 | 0,00 | 54.639,68 | 54.639,68 |
| 2014 / 3.1.1.09 | CENTROS CONCERTADOS, ANCIANOS DISCAPACITADOS Y OTROS | 0,00 | 0,00 | 0,00 | 0,00 | 89.305,58 | 752.481,70 | 841.787,28 |
| 2014 / 3.1.5 | DE LA CONSEJERÍA DE EDUCACIÓN, CULTURA Y TURISMO | 0,00 | 0,00 | 0,00 | 0,00 | 0,00 | 1.534,89 | 1.534,89 |
| 2014 / 3.1.5.03 | ESCUELAS INFANTILES DE PRIMER CICLO | 0,00 | 0,00 | 0,00 | 0,00 | 0,00 | 1.534,89 | 1.534,89 |
| 2014 / 3.3 | TASAS AFECTADAS EN DECRETOS DE TRANSFERENCIAS | 0,00 | 0,00 | 0,00 | 0,00 | 0,00 | 11.301,33 | 11.301,33 |
| 2014 / 3.3.2 | SALUD Y SERVICIOS SOCIALES | 0,00 | 0,00 | 0,00 | 0,00 | 0,00 | 7.996,09 | 7.996,09 |
| 2014 / 3.3.2.03 | TASA 06.04 SERVICIOS SANITARIOS | 0,00 | 0,00 | 0,00 | 0,00 | 0,00 | 7.996,09 | 7.996,09 |
| 2014 / 3.3.9 | INDUSTRIA, INNOVACION Y EMPLEO | 0,00 | 0,00 | 0,00 | 0,00 | 0,00 | 3.305,24 | 3.305,24 |
| 2014 / 3.3.9.03 | TASA 19.04 DE INDUSTRIA | 0,00 | 0,00 | 0,00 | 0,00 | 0,00 | 3.305,24 | 3.305,24 |
| 2014 / 3.8 | REINTEGROS | 3.145,09 | 0,00 | 0,00 | 0,00 | 58.384,32 | 42.637,19 | 104.166,60 |
| 2014 / 3.8.0 | DE PAGOS DE EJERCICIOS ANTERIORES | 3.145,09 | 0,00 | 0,00 | 0,00 | 58.384,32 | 42.637,19 | 104.166,60 |



Información a fecha: 31/12/2018

Unidad monetaria: Euros

| Económico | Explicación | Pendiente de Notificar | Suspendidos | Aplaz./Frac. Solicitado | Aplaz./Frac. Concedido | En periodo Voluntario | En periodo Ejecutivo | Total |
|--------------------------------------|--|------------------------|-------------------|-------------------------|------------------------|-----------------------|----------------------|---------------------|
| 2014 / 3.9 | OTROS INGRESOS | 0,00 | 0,00 | 0,00 | 0,00 | 47.948,39 | 346.323,85 | 394.272,24 |
| 2014 / 3.9.1 | RECARGOS Y MULTAS | 0,00 | 0,00 | 0,00 | 0,00 | 47.948,39 | 345.713,85 | 393.662,24 |
| 2014 / 3.9.1.02 | MULTAS Y SANCIONES | 0,00 | 0,00 | 0,00 | 0,00 | 47.948,39 | 345.713,85 | 393.662,24 |
| 2014 / 3.9.9 | INGRESOS DIVERSOS | 0,00 | 0,00 | 0,00 | 0,00 | 0,00 | 610,00 | 610,00 |
| 2014 / 3.9.9.02 | COSTAS JUDICIALES | 0,00 | 0,00 | 0,00 | 0,00 | 0,00 | 400,00 | 400,00 |
| 2014 / 3.9.9.04 | OTRAS INDEMNIZACIONES | 0,00 | 0,00 | 0,00 | 0,00 | 0,00 | 210,00 | 210,00 |
| 2014 / 7 | TRANSFERENCIAS DE CAPITAL | 500.000,00 | 0,00 | 0,00 | 0,00 | 0,00 | 0,00 | 500.000,00 |
| 2014 / 7.6 | DE CORPORACIONES LOCALES | 500.000,00 | 0,00 | 0,00 | 0,00 | 0,00 | 0,00 | 500.000,00 |
| 2014 / 7.6.0 | DE AYUNTAMIENTOS | 500.000,00 | 0,00 | 0,00 | 0,00 | 0,00 | 0,00 | 500.000,00 |
| 2014 / 7.6.0.09 | OTROS AYUNTAMIENTOS | 500.000,00 | 0,00 | 0,00 | 0,00 | 0,00 | 0,00 | 500.000,00 |
| * Total Ejercicio Origen 2014 | | 503.231,97 | 373.804,79 | 0,00 | 0,00 | 229.791,03 | 2.401.715,42 | 3.508.543,21 |
| 2015 / 1 | IMPUESTOS DIRECTOS | 0,00 | 223.681,86 | 0,00 | 0,00 | 149.956,37 | 37.133,45 | 410.771,68 |
| 2015 / 1.0 | SOBRE LA RENTA | 0,00 | 0,00 | 0,00 | 0,00 | 1.959,53 | 3.798,68 | 5.758,21 |
| 2015 / 1.0.1 | RECARGO SOBRE ACTIVIDADES ECONOMICAS | 0,00 | 0,00 | 0,00 | 0,00 | 1.959,53 | 3.798,68 | 5.758,21 |
| 2015 / 1.1 | SOBRE EL CAPITAL | 0,00 | 223.681,86 | 0,00 | 0,00 | 147.996,84 | 33.334,77 | 405.013,47 |
| 2015 / 1.1.0 | IMPUESTO SOBRE SUCESIONES | 0,00 | 223.681,86 | 0,00 | 0,00 | 0,00 | 28.404,74 | 252.086,60 |
| 2015 / 1.1.2 | IMPUESTO SOBRE DONACIONES | 0,00 | 0,00 | 0,00 | 0,00 | 147.996,84 | 4.930,03 | 152.926,87 |
| 2015 / 2 | IMPUESTOS INDIRECTOS | 66.150,61 | 667.689,51 | 0,00 | 0,00 | 133.123,07 | 633.420,64 | 1.500.383,83 |
| 2015 / 2.0 | SOBRE TRANSMISIONES PATRIMONIALES Y ACTOS JURIDICOS DOCUMENTADOS | 66.064,74 | 667.689,51 | 0,00 | 0,00 | 84.894,22 | 497.341,62 | 1.315.990,09 |
| 2015 / 2.0.0 | SOBRE TRANSMISIONES PATRIMONIALES | 33.082,08 | 25.921,11 | 0,00 | 0,00 | 84.894,22 | 250.553,86 | 394.451,27 |
| 2015 / 2.0.1 | SOBRE ACTOS JURIDICOS DOCUMENTADOS | 32.982,66 | 641.768,40 | 0,00 | 0,00 | 0,00 | 246.787,76 | 921.538,82 |
| 2015 / 2.1 | TRIBUTOS SOBRE EL JUEGO | 0,00 | 0,00 | 0,00 | 0,00 | 46.804,61 | 0,00 | 46.804,61 |
| 2015 / 2.1.0 | TRIBUTOS SOBRE EL JUEGO | 0,00 | 0,00 | 0,00 | 0,00 | 46.804,61 | 0,00 | 46.804,61 |
| 2015 / 2.2 | CANONES | 85,87 | 0,00 | 0,00 | 0,00 | 1.424,24 | 136.079,02 | 137.589,13 |
| 2015 / 2.2.0 | CANON DE SANEAMIENTO Y DEPURACION | 85,87 | 0,00 | 0,00 | 0,00 | 1.424,24 | 136.079,02 | 137.589,13 |
| 2015 / 3 | TASAS Y OTROS INGRESOS | 34.536,68 | 0,00 | 0,00 | 0,00 | 132.988,16 | 1.671.943,02 | 1.839.467,86 |
| 2015 / 3.1 | PRESTACION DE SERVICIOS | 32.744,99 | 0,00 | 0,00 | 0,00 | 11.737,74 | 1.101.705,98 | 1.146.188,71 |
| 2015 / 3.1.1 | POLÍTICAS SOCIALES, FAMILIA, IGUALDAD Y JUSTICIA | 32.744,99 | 0,00 | 0,00 | 0,00 | 11.737,74 | 1.099.893,81 | 1.144.376,54 |
| 2015 / 3.1.1.04 | RESIDENCIA DE PERSONAS MAYORES DE LARDERO | 0,00 | 0,00 | 0,00 | 0,00 | 0,00 | 124.126,59 | 124.126,59 |
| 2015 / 3.1.1.09 | CENTROS CONCERTADOS, ANCIANOS DISCAPACITADOS Y OTROS | 32.744,99 | 0,00 | 0,00 | 0,00 | 11.737,74 | 975.239,14 | 1.019.721,87 |
| 2015 / 3.1.1.10 | CENTROS DE DÍA. SERVICIO DE PERSONAS MAYORES | 0,00 | 0,00 | 0,00 | 0,00 | 0,00 | 528,08 | 528,08 |
| 2015 / 3.1.5 | DE LA CONSEJERÍA DE EDUCACIÓN, FORMACIÓN Y EMPLEO | 0,00 | 0,00 | 0,00 | 0,00 | 0,00 | 1.812,17 | 1.812,17 |
| 2015 / 3.1.5.03 | ESCUELAS INFANTILES DE PRIMER CICLO | 0,00 | 0,00 | 0,00 | 0,00 | 0,00 | 1.812,17 | 1.812,17 |
| 2015 / 3.3 | TASAS AFECTADAS EN DECRETOS DE TRANSFERENCIAS | 0,00 | 0,00 | 0,00 | 0,00 | 125,67 | 5.045,37 | 5.171,04 |
| 2015 / 3.3.2 | SALUD | 0,00 | 0,00 | 0,00 | 0,00 | 68,42 | 4.707,60 | 4.776,02 |
| 2015 / 3.3.2.03 | TASA 06.04 SERVICIOS SANITARIOS | 0,00 | 0,00 | 0,00 | 0,00 | 68,42 | 4.707,60 | 4.776,02 |
| 2015 / 3.3.9 | DESARROLLO ECONOMICO E INNOVACION | 0,00 | 0,00 | 0,00 | 0,00 | 57,25 | 337,77 | 395,02 |
| 2015 / 3.3.9.03 | TASA 19.04 DE INDUSTRIA | 0,00 | 0,00 | 0,00 | 0,00 | 57,25 | 337,77 | 395,02 |
| 2015 / 3.8 | REINTEGROS | 1.741,69 | 0,00 | 0,00 | 0,00 | 120.749,75 | 127.311,63 | 249.803,07 |



Información a fecha: 31/12/2018

Unidad monetaria: Euros


| Económico | Explicación | Pendiente de Notificar | Suspendidos | Aplaz./Fracc. Solicitado | Aplaz./Fracc. Concedido | En periodo Voluntario | En periodo Ejecutivo | Total |
|--------------------------------------|--|------------------------|-------------------|--------------------------|-------------------------|-----------------------|----------------------|---------------------|
| 2015 / 3.8.0 | DE PAGOS DE EJERCICIOS ANTERIORES | 1.741,69 | 0,00 | 0,00 | 0,00 | 120.749,75 | 127.311,63 | 249.803,07 |
| 2015 / 3.9 | OTROS INGRESOS | 50,00 | 0,00 | 0,00 | 0,00 | 375,00 | 437.880,04 | 438.305,04 |
| 2015 / 3.9.1 | RECARGOS Y MULTAS | 0,00 | 0,00 | 0,00 | 0,00 | 375,00 | 436.346,71 | 436.721,71 |
| 2015 / 3.9.1.02 | MULTAS Y SANCIONES | 0,00 | 0,00 | 0,00 | 0,00 | 375,00 | 436.346,71 | 436.721,71 |
| 2015 / 3.9.9 | INGRESOS DIVERSOS | 50,00 | 0,00 | 0,00 | 0,00 | 0,00 | 1.533,33 | 1.583,33 |
| 2015 / 3.9.9.02 | COSTAS JUDICIALES | 50,00 | 0,00 | 0,00 | 0,00 | 0,00 | 1.323,33 | 1.373,33 |
| 2015 / 3.9.9.04 | OTRAS INDEMNIZACIONES | 0,00 | 0,00 | 0,00 | 0,00 | 0,00 | 210,00 | 210,00 |
| 2015 / 7 | TRANSFERENCIAS DE CAPITAL | 426.368,22 | 0,00 | 0,00 | 0,00 | 0,00 | 0,00 | 426.368,22 |
| 2015 / 7.6 | DE CORPORACIONES LOCALES | 426.368,22 | 0,00 | 0,00 | 0,00 | 0,00 | 0,00 | 426.368,22 |
| 2015 / 7.6.0 | DE AYUNTAMIENTOS | 426.368,22 | 0,00 | 0,00 | 0,00 | 0,00 | 0,00 | 426.368,22 |
| 2015 / 7.6.0.09 | OTROS AYUNTAMIENTOS | 426.368,22 | 0,00 | 0,00 | 0,00 | 0,00 | 0,00 | 426.368,22 |
| * Total Ejercicio Origen 2015 | | 527.055,51 | 891.371,37 | 0,00 | 0,00 | 416.067,60 | 2.342.497,11 | 4.176.991,59 |
| 2016 / 1 | IMPUESTOS DIRECTOS | 1.493.474,26 | 26.230,13 | 0,00 | 0,00 | 142.741,40 | 156.487,91 | 1.818.933,70 |
| 2016 / 1.0 | SOBRE LA RENTA | 333,98 | 0,00 | 0,00 | 0,00 | 2.305,72 | 2.652,56 | 5.292,26 |
| 2016 / 1.0.1 | RECARGO SOBRE ACTIVIDADES ECONOMICAS | 333,98 | 0,00 | 0,00 | 0,00 | 2.305,72 | 2.652,56 | 5.292,26 |
| 2016 / 1.1 | SOBRE EL CAPITAL | 1.493.140,28 | 26.230,13 | 0,00 | 0,00 | 140.435,68 | 153.835,35 | 1.813.641,44 |
| 2016 / 1.1.0 | IMPUESTO SOBRE SUCESIONES Y DONACIONES | 1.493.140,28 | 26.230,13 | 0,00 | 0,00 | 140.435,68 | 152.635,80 | 1.812.441,89 |
| 2016 / 1.1.0.01 | IMPUESTO SOBRE SUCESIONES | 1.489.579,54 | 26.230,13 | 0,00 | 0,00 | 139.183,56 | 141.188,20 | 1.796.181,43 |
| 2016 / 1.1.0.02 | IMPUESTO SOBRE DONACIONES | 3.560,74 | 0,00 | 0,00 | 0,00 | 1.252,12 | 11.447,60 | 16.260,46 |
| 2016 / 1.1.1 | IMPUESTO SOBRE EL PATRIMONIO | 0,00 | 0,00 | 0,00 | 0,00 | 0,00 | 1.199,55 | 1.199,55 |
| 2016 / 2 | IMPUESTOS INDIRECTOS | 1.153,74 | 642.241,41 | 0,00 | 0,00 | 24.135,69 | 709.025,52 | 1.376.556,36 |
| 2016 / 2.0 | SOBRE TRANSMISIONES PATRIMONIALES Y ACTOS JURIDICOS DOCUMENTADOS | -158,69 | 642.241,41 | 0,00 | 0,00 | 21.765,37 | 509.157,80 | 1.173.005,89 |
| 2016 / 2.0.0 | SOBRE TRANSMISIONES PATRIMONIALES Y AJD | -158,69 | 642.241,41 | 0,00 | 0,00 | 21.765,37 | 507.244,35 | 1.171.092,44 |
| 2016 / 2.0.0.01 | SOBRE TRANSMISIONES PATRIMONIALES | 547,75 | 300.406,27 | 0,00 | 0,00 | 19.704,74 | 405.653,22 | 726.311,98 |
| 2016 / 2.0.0.02 | SOBRE ACTOS JURIDICOS DOCUMENTADOS | -706,44 | 339.994,33 | 0,00 | 0,00 | 2.060,63 | 97.517,64 | 438.866,16 |
| 2016 / 2.0.1 | SOBRE ACTOS JURIDICOS DOCUMENTADOS | 0,00 | 0,00 | 0,00 | 0,00 | 0,00 | 1.913,45 | 1.913,45 |
| 2016 / 2.2 | CANONES | 1.312,43 | 0,00 | 0,00 | 0,00 | 2.370,32 | 199.867,72 | 203.550,47 |
| 2016 / 2.2.0 | CANON DE SANEAMIENTO Y DEPURACION | 1.312,43 | 0,00 | 0,00 | 0,00 | 2.370,32 | 199.867,72 | 203.550,47 |
| 2016 / 3 | TASAS Y OTROS INGRESOS | 2.415,80 | 0,00 | 0,00 | 0,00 | 162.114,37 | 2.168.936,14 | 2.333.466,31 |
| 2016 / 3.1 | PRESTACION DE SERVICIOS | 0,00 | 0,00 | 0,00 | 0,00 | 23.381,38 | 847.737,69 | 871.119,07 |
| 2016 / 3.1.1 | POLITICAS SOCIALES, FAMILIA, IGUALDAD Y JUSTICIA | 0,00 | 0,00 | 0,00 | 0,00 | 23.381,38 | 845.949,99 | 869.331,37 |
| 2016 / 3.1.1.02 | RESIDENCIA DE PERSONAS MAYORES DE CALAHORRA | 0,00 | 0,00 | 0,00 | 0,00 | 0,00 | 1.185,96 | 1.185,96 |
| 2016 / 3.1.1.04 | RESIDENCIA DE PERSONAS MAYORES DE LADERO | 0,00 | 0,00 | 0,00 | 0,00 | 0,00 | 267.680,15 | 267.680,15 |
| 2016 / 3.1.1.09 | CENTROS CONCERTADOS, ANCIANOS DISCAPACITADOS Y OTROS | 0,00 | 0,00 | 0,00 | 0,00 | 23.381,38 | 576.030,91 | 599.412,29 |
| 2016 / 3.1.1.10 | CENTROS DE DIA. SERVICIO DE PERSONAS MAYORES | 0,00 | 0,00 | 0,00 | 0,00 | 0,00 | 1.052,97 | 1.052,97 |
| 2016 / 3.1.5 | DE LA CONSEJERÍA DE EDUCACIÓN, FORMACION Y EMPLEO | 0,00 | 0,00 | 0,00 | 0,00 | 0,00 | 1.787,70 | 1.787,70 |
| 2016 / 3.1.5.03 | ESCUELAS INFANTILES DE PRIMER CICLO | 0,00 | 0,00 | 0,00 | 0,00 | 0,00 | 1.787,70 | 1.787,70 |
| 2016 / 3.3 | TASAS AFECTADAS EN DECRETOS DE TRANSFERENCIAS | 0,00 | 0,00 | 0,00 | 0,00 | 63,43 | 19.279,33 | 19.342,76 |
| 2016 / 3.3.2 | SALUD | 0,00 | 0,00 | 0,00 | 0,00 | 63,43 | 15.897,10 | 15.960,53 |



Información a fecha: 31/12/2018

Unidad monetaria: Euros

| Económico | Explicación | Pendiente de Notificar | Suspendidos | Aplaz./Fracc. Solicitado | Aplaz./Fracc. Concedido | En periodo Voluntario | En periodo Ejecutivo | Total |
|--------------------------------------|--|------------------------|-------------------|--------------------------|-------------------------|-----------------------|----------------------|---------------------|
| 2016 / 3.3.2.03 | TASA 06.04. SERVICIOS SANITARIOS | 0,00 | 0,00 | 0,00 | 0,00 | 63,43 | 8.739,90 | 8.803,33 |
| 2016 / 3.3.2.04 | TASA 06.05 INSPECCIONES Y CONTROLES SANITARIOS DE CARNES FRESCAS | 0,00 | 0,00 | 0,00 | 0,00 | 0,00 | 7.157,20 | 7.157,20 |
| 2016 / 3.3.5 | FOMENTO Y POLITICA TERRITORIAL | 0,00 | 0,00 | 0,00 | 0,00 | 0,00 | 90,21 | 90,21 |
| 2016 / 3.3.5.07 | TASA 09.08 OCUPACION Y APROVECHAMIENTO DE DOMINIO PÚBLICO | 0,00 | 0,00 | 0,00 | 0,00 | 0,00 | 90,21 | 90,21 |
| 2016 / 3.3.9 | DESARROLLO ECONOMICO E INNOVACION | 0,00 | 0,00 | 0,00 | 0,00 | 0,00 | 3.292,02 | 3.292,02 |
| 2016 / 3.3.9.03 | TASA 19.04 DE INDUSTRIA | 0,00 | 0,00 | 0,00 | 0,00 | 0,00 | 3.292,02 | 3.292,02 |
| 2016 / 3.8 | REINTEGROS | 2.415,80 | 0,00 | 0,00 | 0,00 | 121.320,60 | 519.377,23 | 643.113,63 |
| 2016 / 3.8.0 | DE PAGOS DE EJERCICIOS ANTERIORES | 2.415,80 | 0,00 | 0,00 | 0,00 | 121.320,60 | 519.377,23 | 643.113,63 |
| 2016 / 3.9 | OTROS INGRESOS | 0,00 | 0,00 | 0,00 | 0,00 | 17.348,96 | 782.541,89 | 799.890,85 |
| 2016 / 3.9.1 | RECARGOS Y MULTAS | 0,00 | 0,00 | 0,00 | 0,00 | 17.348,96 | 781.076,34 | 798.425,30 |
| 2016 / 3.9.1.02 | MULTAS Y SANCIONES | 0,00 | 0,00 | 0,00 | 0,00 | 17.348,96 | 781.076,34 | 798.425,30 |
| 2016 / 3.9.9 | INGRESOS DIVERSOS | 0,00 | 0,00 | 0,00 | 0,00 | 0,00 | 1.465,55 | 1.465,55 |
| 2016 / 3.9.9.02 | COSTAS JUDICIALES | 0,00 | 0,00 | 0,00 | 0,00 | 0,00 | 1.465,55 | 1.465,55 |
| 2016 / 4 | TRANSFERENCIAS CORRIENTES | 60.000,00 | 0,00 | 0,00 | 0,00 | 0,00 | 0,00 | 60.000,00 |
| 2016 / 4.7 | DE EMPRESAS PRIVADAS | 60.000,00 | 0,00 | 0,00 | 0,00 | 0,00 | 0,00 | 60.000,00 |
| 2016 / 4.7.3 | OBRA SOCIAL CAJAS DE AHORRO | 60.000,00 | 0,00 | 0,00 | 0,00 | 0,00 | 0,00 | 60.000,00 |
| 2016 / 5 | INGRESOS PATRIMONIALES | 8.317,39 | 0,00 | 0,00 | 0,00 | 0,00 | 0,00 | 8.317,39 |
| 2016 / 5.4 | RENTAS DE BIENES INMUEBLES | 7.585,05 | 0,00 | 0,00 | 0,00 | 0,00 | 0,00 | 7.585,05 |
| 2016 / 5.4.0 | ARRENDAMIENTOS DE FINCAS URBANAS | 7.585,05 | 0,00 | 0,00 | 0,00 | 0,00 | 0,00 | 7.585,05 |
| 2016 / 5.4.0.01 | ARRENDAMIENTOS PARA VIVIENDA | 7.585,05 | 0,00 | 0,00 | 0,00 | 0,00 | 0,00 | 7.585,05 |
| 2016 / 5.5 | PRODUCTOS DE CONCESIONES Y APROVECHAMIENTOS ESPECIALES | 732,34 | 0,00 | 0,00 | 0,00 | 0,00 | 0,00 | 732,34 |
| 2016 / 5.5.0 | CONCESIONES ADMINISTRATIVAS | 732,34 | 0,00 | 0,00 | 0,00 | 0,00 | 0,00 | 732,34 |
| 2016 / 5.5.0.99 | OTRAS CONCESIONES | 732,34 | 0,00 | 0,00 | 0,00 | 0,00 | 0,00 | 732,34 |
| * Total Ejercicio Origen 2016 | | 1.565.361,19 | 668.471,54 | 0,00 | 0,00 | 328.991,46 | 3.034.449,57 | 5.597.273,76 |
| 2017 / 1 | IMPUESTOS DIRECTOS | 0,00 | 323.643,91 | 0,00 | 0,00 | 526.720,91 | 311.926,33 | 1.162.291,15 |
| 2017 / 1.0 | SOBRE LA RENTA | 0,00 | 0,00 | 0,00 | 0,00 | 682,31 | 0,00 | 682,31 |
| 2017 / 1.0.1 | RECARGO SOBRE ACTIVIDADES ECONOMICAS | 0,00 | 0,00 | 0,00 | 0,00 | 682,31 | 0,00 | 682,31 |
| 2017 / 1.1 | SOBRE EL CAPITAL | 0,00 | 323.643,91 | 0,00 | 0,00 | 526.038,60 | 311.926,33 | 1.161.608,84 |
| 2017 / 1.1.0 | IMPUESTO SOBRE SUCESIONES Y DONACIONES | 0,00 | 303.243,52 | 0,00 | 0,00 | 477.200,85 | 311.926,33 | 1.092.370,70 |
| 2017 / 1.1.0.01 | IMPUESTO SOBRE SUCESIONES | 0,00 | 9.867,58 | 0,00 | 0,00 | 27.953,32 | 292.820,90 | 330.641,80 |
| 2017 / 1.1.0.02 | IMPUESTO SOBRE DONACIONES | 0,00 | 293.375,94 | 0,00 | 0,00 | 449.247,53 | 19.105,43 | 761.728,90 |
| 2017 / 1.1.1 | IMPUESTO SOBRE EL PATRIMONIO | 0,00 | 20.400,39 | 0,00 | 0,00 | 48.837,75 | 0,00 | 69.238,14 |
| 2017 / 2 | IMPUESTOS INDIRECTOS | 10.637,34 | 553.450,16 | 0,00 | 0,00 | 91.148,24 | 680.122,93 | 1.335.358,67 |
| 2017 / 2.0 | SOBRE TRANSMISIONES PATRIMONIALES Y ACTOS JURIDICOS DOCUMENTADOS | 9.177,06 | 553.450,16 | 0,00 | 0,00 | 53.041,44 | 467.338,19 | 1.083.006,85 |
| 2017 / 2.0.0 | SOBRE TRANSMISIONES PATRIMONIALES | 9.177,06 | 553.450,16 | 0,00 | 0,00 | 53.041,44 | 467.338,19 | 1.083.006,85 |
| 2017 / 2.0.0.01 | SOBRE TRANSMISIONES PATRIMONIALES | 9.177,06 | 365.469,82 | 0,00 | 0,00 | 20.526,09 | 86.555,21 | 481.728,18 |
| 2017 / 2.0.0.02 | SOBRE ACTOS JURIDICOS DOCUMENTADOS | 0,00 | 187.980,34 | 0,00 | 0,00 | 32.515,35 | 380.782,98 | 601.278,67 |
| 2017 / 2.2 | CANONES | 1.460,28 | 0,00 | 0,00 | 0,00 | 38.106,80 | 212.784,74 | 252.351,82 |
| 2017 / 2.2.0 | CANON DE SANEAMIENTO Y DEPURACION | 1.460,28 | 0,00 | 0,00 | 0,00 | 38.106,80 | 212.784,74 | 252.351,82 |



Información a fecha: 31/12/2018

Unidad monetaria: Euros


| Económico | Explicación | Pendiente de Notificar | Suspendidos | Aplaz./Fracc. Solicitado | Aplaz./Fracc. Concedido | En periodo Voluntario | En periodo Ejecutivo | Total |
|--------------------------------------|---|------------------------|-------------------|--------------------------|-------------------------|-----------------------|----------------------|---------------------|
| 2017 / 3 | TASAS Y OTROS INGRESOS | 59.987,96 | 6.251,00 | 0,00 | 0,00 | 185.713,69 | 2.074.075,64 | 2.326.028,29 |
| 2017 / 3.1 | PRESTACION DE SERVICIOS | 0,00 | 0,00 | 0,00 | 0,00 | 59.048,30 | 879.505,70 | 938.554,00 |
| 2017 / 3.1.1 | POLITICAS SOCIALES, FAMILIA, IGUALDAD Y JUSTICIA | 0,00 | 0,00 | 0,00 | 0,00 | 59.048,30 | 877.689,76 | 936.738,06 |
| 2017 / 3.1.1.02 | RESIDENCIA DE PERSONAS MAYORES DE CALAHORRA | 0,00 | 0,00 | 0,00 | 0,00 | 4.178,54 | 0,00 | 4.178,54 |
| 2017 / 3.1.1.04 | RESIDENCIA DE PERSONAS MAYORES DE LADERO | 0,00 | 0,00 | 0,00 | 0,00 | 0,00 | 256.337,55 | 256.337,55 |
| 2017 / 3.1.1.09 | CENTROS CONCERTADOS, ANCIANOS DISCAPACITADOS Y OTROS | 0,00 | 0,00 | 0,00 | 0,00 | 54.869,76 | 621.352,21 | 676.221,97 |
| 2017 / 3.1.5 | DE LA CONSEJERÍA DE EDUCACIÓN, FORMACION Y EMPLEO | 0,00 | 0,00 | 0,00 | 0,00 | 0,00 | 1.815,94 | 1.815,94 |
| 2017 / 3.1.5.03 | ESCUELAS INFANTILES DE PRIMER CICLO | 0,00 | 0,00 | 0,00 | 0,00 | 0,00 | 1.815,94 | 1.815,94 |
| 2017 / 3.3 | TASAS AFECTADAS EN DECRETOS DE TRANSFERENCIAS | 0,00 | 0,00 | 0,00 | 0,00 | 0,00 | 6.066,03 | 6.066,03 |
| 2017 / 3.3.2 | SALUD | 0,00 | 0,00 | 0,00 | 0,00 | 0,00 | 5.815,15 | 5.815,15 |
| 2017 / 3.3.2.03 | TASA 06.04. SERVICIOS SANITARIOS | 0,00 | 0,00 | 0,00 | 0,00 | 0,00 | 5.815,15 | 5.815,15 |
| 2017 / 3.3.5 | FOMENTO Y POLITICA TERRITORIAL | 0,00 | 0,00 | 0,00 | 0,00 | 0,00 | 193,63 | 193,63 |
| 2017 / 3.3.5.07 | TASA 09.08 OCUPACION Y APROVECHAMIENTO DE DOMINIO PÚBLICO | 0,00 | 0,00 | 0,00 | 0,00 | 0,00 | 193,63 | 193,63 |
| 2017 / 3.3.9 | DESARROLLO ECONOMICO E INNOVACION | 0,00 | 0,00 | 0,00 | 0,00 | 0,00 | 57,25 | 57,25 |
| 2017 / 3.3.9.03 | TASA 19.04 DE INDUSTRIA | 0,00 | 0,00 | 0,00 | 0,00 | 0,00 | 57,25 | 57,25 |
| 2017 / 3.8 | REINTEGROS | 31.084,54 | 0,00 | 0,00 | 0,00 | 99.944,63 | 405.097,68 | 536.126,85 |
| 2017 / 3.8.0 | DE PAGOS DE EJERCICIOS ANTERIORES | 31.084,54 | 0,00 | 0,00 | 0,00 | 99.944,63 | 405.097,68 | 536.126,85 |
| 2017 / 3.9 | OTROS INGRESOS | 28.903,42 | 6.251,00 | 0,00 | 0,00 | 26.720,76 | 783.406,23 | 845.281,41 |
| 2017 / 3.9.1 | RECARGOS Y MULTAS | 28.903,42 | 6.251,00 | 0,00 | 0,00 | 26.720,76 | 776.968,23 | 838.843,41 |
| 2017 / 3.9.1.02 | MULTAS Y SANCIONES | 28.903,42 | 6.251,00 | 0,00 | 0,00 | 26.720,76 | 776.968,23 | 838.843,41 |
| 2017 / 3.9.9 | INGRESOS DIVERSOS | 0,00 | 0,00 | 0,00 | 0,00 | 0,00 | 6.438,00 | 6.438,00 |
| 2017 / 3.9.9.02 | COSTAS JUDICIALES | 0,00 | 0,00 | 0,00 | 0,00 | 0,00 | 5.550,00 | 5.550,00 |
| 2017 / 3.9.9.04 | OTRAS INDEMNIZACIONES | 0,00 | 0,00 | 0,00 | 0,00 | 0,00 | 888,00 | 888,00 |
| 2017 / 4 | TRANSFERENCIAS CORRIENTES | 1.173.045,98 | 0,00 | 0,00 | 0,00 | 0,00 | 0,00 | 1.173.045,98 |
| 2017 / 4.9 | DEL EXTERIOR | 1.173.045,98 | 0,00 | 0,00 | 0,00 | 0,00 | 0,00 | 1.173.045,98 |
| 2017 / 4.9.0 | PROGRAMA OPERATIVO FONDO SOCIAL EUROPEO | 1.173.045,98 | 0,00 | 0,00 | 0,00 | 0,00 | 0,00 | 1.173.045,98 |
| 2017 / 5 | INGRESOS PATRIMONIALES | 325,93 | 0,00 | 0,00 | 0,00 | 0,00 | 0,00 | 325,93 |
| 2017 / 5.5 | PRODUCTOS DE CONCESIONES Y APROVECHAMIENTOS ESPECIALES | 325,93 | 0,00 | 0,00 | 0,00 | 0,00 | 0,00 | 325,93 |
| 2017 / 5.5.0 | CONCESIONES ADMINISTRATIVAS | 325,93 | 0,00 | 0,00 | 0,00 | 0,00 | 0,00 | 325,93 |
| 2017 / 5.5.0.99 | OTRAS CONCESIONES | 325,93 | 0,00 | 0,00 | 0,00 | 0,00 | 0,00 | 325,93 |
| 2017 / 8 | ACTIVOS FINANCIEROS | 21.224,04 | 0,00 | 0,00 | 0,00 | 0,00 | 0,00 | 21.224,04 |
| 2017 / 8.3 | REINTEGRO DE PRESTAMOS CONCEDIDOS FUERA DEL SECTOR PUBLICO | 21.224,04 | 0,00 | 0,00 | 0,00 | 0,00 | 0,00 | 21.224,04 |
| 2017 / 8.3.0 | A CORTO PLAZO | 21.224,04 | 0,00 | 0,00 | 0,00 | 0,00 | 0,00 | 21.224,04 |
| 2017 / 8.3.0.00 | REINTEGRO DE ANTICIPOS AL PERSONAL DE LA COMUNIDAD AUTONOMA | 21.224,04 | 0,00 | 0,00 | 0,00 | 0,00 | 0,00 | 21.224,04 |
| * Total Ejercicio Origen 2017 | | 1.265.221,25 | 883.345,07 | 0,00 | 0,00 | 803.582,84 | 3.066.124,90 | 6.018.274,06 |
| 2018 / 1 | IMPUESTOS DIRECTOS | 116.369,30 | 204.580,29 | 0,00 | 0,00 | 287.058,52 | 70.809,99 | 678.818,10 |
| 2018 / 1.0 | SOBRE LA RENTA | 493,60 | 0,00 | 0,00 | 0,00 | 6.642,26 | 14.939,34 | 22.075,20 |
| 2018 / 1.0.1 | RECARGO SOBRE ACTIVIDADES ECONOMICAS | 493,60 | 0,00 | 0,00 | 0,00 | 6.642,26 | 14.939,34 | 22.075,20 |
| 2018 / 1.1 | SOBRE EL CAPITAL | 115.875,70 | 204.580,29 | 0,00 | 0,00 | 280.416,26 | 55.870,65 | 656.742,90 |



Información a fecha: 31/12/2018

Unidad monetaria: Euros


| Económico | Explicación | Pendiente de Notificar | Suspendidos | Aplaz./Fracc. Solicitado | Aplaz./Fracc. Concedido | En periodo Voluntario | En periodo Ejecutivo | Total |
|-----------------|--|------------------------|-------------|--------------------------|-------------------------|-----------------------|----------------------|--------------|
| 2018 / 1.1.0 | IMPUESTO SOBRE SUCESIONES Y DONACIONES | 115.760,70 | 178.159,15 | 0,00 | 0,00 | 271.310,57 | 41.528,08 | 606.758,50 |
| 2018 / 1.1.0.01 | IMPUESTO SOBRE SUCESIONES | 107.046,35 | 2.024,25 | 0,00 | 0,00 | 248.786,94 | 30.503,39 | 388.360,93 |
| 2018 / 1.1.0.02 | IMPUESTO SOBRE DONACIONES | 8.714,35 | 176.134,90 | 0,00 | 0,00 | 22.523,63 | 11.024,69 | 218.397,57 |
| 2018 / 1.1.1 | IMPUESTO SOBRE EL PATRIMONIO | 115,00 | 26.421,14 | 0,00 | 0,00 | 9.105,69 | 14.342,57 | 49.984,40 |
| 2018 / 2 | IMPUESTOS INDIRECTOS | 391.939,88 | 334.127,87 | 0,00 | 0,00 | 418.368,41 | 395.903,39 | 1.540.339,55 |
| 2018 / 2.0 | SOBRE TRANSMISIONES PATRIMONIALES Y ACTOS JURIDICOS DOCUMENTADOS | 47.418,50 | 334.127,87 | 0,00 | 0,00 | 253.689,06 | 142.558,41 | 777.793,84 |
| 2018 / 2.0.0 | SOBRE TRANSMISIONES PATRIMONIALES Y ACTOS JURIDICOS DOCUMENTADOS | 47.418,50 | 334.127,87 | 0,00 | 0,00 | 253.689,06 | 142.558,41 | 777.793,84 |
| 2018 / 2.0.0.01 | SOBRE TRANSMISIONES PATRIMONIALES | 21.098,89 | 97.148,79 | 0,00 | 0,00 | 198.112,96 | 97.219,78 | 413.580,42 |
| 2018 / 2.0.0.02 | SOBRE ACTOS JURIDICOS DOCUMENTADOS | 26.319,61 | 236.979,08 | 0,00 | 0,00 | 55.576,10 | 45.338,63 | 364.213,42 |
| 2018 / 2.1 | TRIBUTOS SOBRE EL JUEGO | 0,00 | 0,00 | 0,00 | 0,00 | 24.890,00 | 5.390,00 | 30.280,00 |
| 2018 / 2.1.0 | TRIBUTOS SOBRE EL JUEGO | 0,00 | 0,00 | 0,00 | 0,00 | 24.890,00 | 5.390,00 | 30.280,00 |
| 2018 / 2.2 | CANONES | 1.585,50 | 0,00 | 0,00 | 0,00 | 139.789,35 | 247.954,98 | 389.329,83 |
| 2018 / 2.2.0 | CANON DE SANEAMIENTO Y DEPURACION | 1.585,50 | 0,00 | 0,00 | 0,00 | 139.789,35 | 247.954,98 | 389.329,83 |
| 2018 / 2.8 | OTROS IMPUESTOS INDIRECTOS | 342.935,88 | 0,00 | 0,00 | 0,00 | 0,00 | 0,00 | 342.935,88 |
| 2018 / 2.8.0 | SOBRE DETERMINADOS MEDIOS DE TRANSPORTE | 342.935,88 | 0,00 | 0,00 | 0,00 | 0,00 | 0,00 | 342.935,88 |
| 2018 / 3 | TASAS Y OTROS INGRESOS | 28.365,08 | 0,00 | 0,00 | 0,00 | 1.519.099,27 | 4.586.222,77 | 6.133.687,12 |
| 2018 / 3.1 | PRESTACION DE SERVICIOS | 0,00 | 0,00 | 0,00 | 0,00 | 511.999,46 | 2.569.113,88 | 3.081.113,34 |
| 2018 / 3.1.1 | POLITICAS SOCIALES, FAMILIA, IGUALDAD Y JUSTICIA | 0,00 | 0,00 | 0,00 | 0,00 | 511.999,46 | 2.568.646,08 | 3.080.645,54 |
| 2018 / 3.1.1.02 | RESIDENCIA DE PERSONAS MAYORES DE CALAHORRA | 0,00 | 0,00 | 0,00 | 0,00 | 10.917,87 | 0,00 | 10.917,87 |
| 2018 / 3.1.1.06 | HOGARES DE TERCERA EDAD | 0,00 | 0,00 | 0,00 | 0,00 | 0,00 | 21.668,33 | 21.668,33 |
| 2018 / 3.1.1.09 | CENTROS CONCERTADOS, ANCIANOS DISCAPACITADOS Y OTROS | 0,00 | 0,00 | 0,00 | 0,00 | 501.081,59 | 2.546.977,75 | 3.048.059,34 |
| 2018 / 3.1.7 | DE LA CONSEJERÍA DE AGRICULTURA, GANADERIA Y MEDIO AMBIENTE | 0,00 | 0,00 | 0,00 | 0,00 | 0,00 | 467,80 | 467,80 |
| 2018 / 3.1.7.03 | PRESTACION SERVICIOS ANALITICOS DE LA ESTACION ENOLOGICA DE HARO | 0,00 | 0,00 | 0,00 | 0,00 | 0,00 | 467,80 | 467,80 |
| 2018 / 3.2 | TASAS DE LA COMUNIDAD AUTONOMA DE LA RIOJA | 97,41 | 0,00 | 0,00 | 0,00 | 0,00 | 0,00 | 97,41 |
| 2018 / 3.2.7 | ADMINISTRACION PUBLICA Y HACIENDA | 97,41 | 0,00 | 0,00 | 0,00 | 0,00 | 0,00 | 97,41 |
| 2018 / 3.2.7.99 | TASA 12.100 INSCRIPCIÓN EN PROCESOS DE SELECCIÓN DE PERSONAL | 97,41 | 0,00 | 0,00 | 0,00 | 0,00 | 0,00 | 97,41 |
| 2018 / 3.3 | TASAS AFECTADAS EN DECRETOS DE TRANSFERENCIAS | 222,13 | 0,00 | 0,00 | 0,00 | 11.623,44 | 17.602,20 | 29.447,77 |
| 2018 / 3.3.1 | AGRICULTURA, GANADERÍA Y MEDIO AMBIENTE | 0,00 | 0,00 | 0,00 | 0,00 | 4.562,50 | 1.048,71 | 5.611,21 |
| 2018 / 3.3.1.11 | TASA 05.11 SERVICIOS MATERIA FORESTAL Y VIAS PECUARIAS | 0,00 | 0,00 | 0,00 | 0,00 | 4.562,50 | 0,00 | 4.562,50 |
| 2018 / 3.3.1.13 | TASA 05.13 PERMISOS CAZA TERRENOS CINEGÉTICOS DE LA COMUNIDAD AUTONOM. | 0,00 | 0,00 | 0,00 | 0,00 | 0,00 | 1.048,71 | 1.048,71 |
| 2018 / 3.3.2 | SALUD | 77,13 | 0,00 | 0,00 | 0,00 | 5.234,18 | 3.183,90 | 8.495,21 |
| 2018 / 3.3.2.03 | TASA 06.04. SERVICIOS SANITARIOS | 77,13 | 0,00 | 0,00 | 0,00 | 5.234,18 | 3.183,90 | 8.495,21 |
| 2018 / 3.3.5 | FOMENTO Y POLITICA TERRITORIAL | 0,00 | 0,00 | 0,00 | 0,00 | 0,00 | 620,37 | 620,37 |
| 2018 / 3.3.5.07 | TASA 09.08 OCUPACION Y APROVECHAMIENTO DE DOMINIO PÚBLICO | 0,00 | 0,00 | 0,00 | 0,00 | 0,00 | 620,37 | 620,37 |
| 2018 / 3.3.7 | ADMINISTRACIÓN PÚBLICA Y HACIENDA | 145,00 | 0,00 | 0,00 | 0,00 | 0,00 | 0,00 | 145,00 |
| 2018 / 3.3.7.04 | TASA 12.05 VENTA DE IMPRESOS PARA EL CUMPLIM. DE OBLIGAC. TRIBUT. | 145,00 | 0,00 | 0,00 | 0,00 | 0,00 | 0,00 | 145,00 |
| 2018 / 3.3.9 | DESARROLLO ECONOMICO E INNOVACION | 0,00 | 0,00 | 0,00 | 0,00 | 1.826,76 | 12.749,22 | 14.575,98 |
| 2018 / 3.3.9.03 | TASA 19.04 DE INDUSTRIA | 0,00 | 0,00 | 0,00 | 0,00 | 1.826,76 | 12.749,22 | 14.575,98 |
| 2018 / 3.8 | REINTEGROS | 25.727,18 | 0,00 | 0,00 | 0,00 | 592.361,74 | 976.128,52 | 1.594.217,44 |
| 2018 / 3.8.0 | DE PAGOS DE EJERCICIOS ANTERIORES | 25.727,18 | 0,00 | 0,00 | 0,00 | 592.361,74 | 976.128,52 | 1.594.217,44 |



Información a fecha: 31/12/2018

Unidad monetaria: Euros

| Económico | Explicación | Pendiente de Notificar | Suspendidos | Aplaz./Fracc. Solicitado | Aplaz./Fracc. Concedido | En periodo Voluntario | En periodo Ejecutivo | Total |
|-----------------|---|------------------------|-------------|--------------------------|-------------------------|-----------------------|----------------------|--------------|
| 2018 / 3.9 | OTROS INGRESOS | 2.318,36 | 0,00 | 0,00 | 0,00 | 403.114,63 | 1.023.378,17 | 1.428.811,16 |
| 2018 / 3.9.1 | RECARGOS Y MULTAS | 2.318,36 | 0,00 | 0,00 | 0,00 | 402.214,63 | 1.018.545,85 | 1.423.078,84 |
| 2018 / 3.9.1.01 | INTERESES DE DEMORA | 0,00 | 0,00 | 0,00 | 0,00 | 19.727,59 | 0,00 | 19.727,59 |
| 2018 / 3.9.1.02 | MULTAS Y SANCIONES | 2.318,36 | 0,00 | 0,00 | 0,00 | 382.487,04 | 1.018.545,85 | 1.403.351,25 |
| 2018 / 3.9.9 | INGRESOS DIVERSOS | 0,00 | 0,00 | 0,00 | 0,00 | 900,00 | 4.832,32 | 5.732,32 |
| 2018 / 3.9.9.02 | COSTAS JUDICIALES | 0,00 | 0,00 | 0,00 | 0,00 | 900,00 | 4.100,00 | 5.000,00 |
| 2018 / 3.9.9.04 | OTRAS INDEMNIZACIONES | 0,00 | 0,00 | 0,00 | 0,00 | 0,00 | 732,32 | 732,32 |
| 2018 / 4 | TRANSFERENCIAS CORRIENTES | 3.188.547,31 | 0,00 | 0,00 | 0,00 | 0,00 | 0,00 | 3.188.547,31 |
| 2018 / 4.0 | DE LA ADMINISTRACION DEL ESTADO | 689.595,28 | 0,00 | 0,00 | 0,00 | 0,00 | 0,00 | 689.595,28 |
| 2018 / 4.0.1 | DE DEPARTAMENTOS MINISTERIALES | 689.595,28 | 0,00 | 0,00 | 0,00 | 0,00 | 0,00 | 689.595,28 |
| 2018 / 4.0.1.00 | SANIDAD, SERVICIOS SOCIALES E IGUALDAD | 274.881,20 | 0,00 | 0,00 | 0,00 | 0,00 | 0,00 | 274.881,20 |
| 2018 / 4.0.1.04 | EDUCACION, CULTURA Y DEPORTE | 414.714,08 | 0,00 | 0,00 | 0,00 | 0,00 | 0,00 | 414.714,08 |
| 2018 / 4.1 | DE ORGANISMOS AUTONOMOS DE LA ADMINISTRACIÓN GENERAL DEL ESTADO | 7.975,58 | 0,00 | 0,00 | 0,00 | 0,00 | 0,00 | 7.975,58 |
| 2018 / 4.1.0 | DE ORGANISMOS AUTONOMOS | 7.975,58 | 0,00 | 0,00 | 0,00 | 0,00 | 0,00 | 7.975,58 |
| 2018 / 4.1.0.09 | ORGANISMO NACIONAL DE LOTERIAS Y APUESTAS DEL ESTADO | 7.975,58 | 0,00 | 0,00 | 0,00 | 0,00 | 0,00 | 7.975,58 |
| 2018 / 4.2 | DE LA SEGURIDAD SOCIAL | 951.390,28 | 0,00 | 0,00 | 0,00 | 0,00 | 0,00 | 951.390,28 |
| 2018 / 4.2.1 | DEL IMSERSO | 951.390,28 | 0,00 | 0,00 | 0,00 | 0,00 | 0,00 | 951.390,28 |
| 2018 / 4.2.1.00 | PRESTACIONES DEPENDENCIA | 951.390,28 | 0,00 | 0,00 | 0,00 | 0,00 | 0,00 | 951.390,28 |
| 2018 / 4.7 | DE EMPRESAS PRIVADAS | 102.500,00 | 0,00 | 0,00 | 0,00 | 0,00 | 0,00 | 102.500,00 |
| 2018 / 4.7.2 | ENTIDADES FINANCIERAS | 102.500,00 | 0,00 | 0,00 | 0,00 | 0,00 | 0,00 | 102.500,00 |
| 2018 / 4.9 | DEL EXTERIOR | 1.437.086,17 | 0,00 | 0,00 | 0,00 | 0,00 | 0,00 | 1.437.086,17 |
| 2018 / 4.9.0 | PROGRAMA OPERATIVO FONDO SOCIAL EUROPEO | 1.437.086,17 | 0,00 | 0,00 | 0,00 | 0,00 | 0,00 | 1.437.086,17 |
| 2018 / 5 | INGRESOS PATRIMONIALES | 17,37 | 0,00 | 0,00 | 0,00 | 0,00 | 0,00 | 17,37 |
| 2018 / 5.4 | RENTAS DE BIENES INMUEBLES | 17,37 | 0,00 | 0,00 | 0,00 | 0,00 | 0,00 | 17,37 |
| 2018 / 5.4.0 | ARRENDAMIENTOS DE FINCAS URBANAS | 17,37 | 0,00 | 0,00 | 0,00 | 0,00 | 0,00 | 17,37 |
| 2018 / 5.4.0.01 | ARRENDAMIENTOS PARA VIVIENDA | 17,37 | 0,00 | 0,00 | 0,00 | 0,00 | 0,00 | 17,37 |
| 2018 / 7 | TRANSFERENCIAS DE CAPITAL | 2.844.259,71 | 0,00 | 0,00 | 0,00 | 0,00 | 0,00 | 2.844.259,71 |
| 2018 / 7.0 | DE LA ADMINISTRACION DEL ESTADO | 23.763,67 | 0,00 | 0,00 | 0,00 | 0,00 | 0,00 | 23.763,67 |
| 2018 / 7.0.1 | DE DEPARTAMENTOS MINISTERIALES | 23.763,67 | 0,00 | 0,00 | 0,00 | 0,00 | 0,00 | 23.763,67 |
| 2018 / 7.0.1.01 | AGRICULTURA, PESCA, ALIMENTACION Y MEDIO AMBIENTE | 23.763,67 | 0,00 | 0,00 | 0,00 | 0,00 | 0,00 | 23.763,67 |
| 2018 / 7.1 | DE ORGANISMOS AUTONOMOS DE LA ADMINISTRACIÓN GENERAL DEL ESTADO | 20.000,00 | 0,00 | 0,00 | 0,00 | 0,00 | 0,00 | 20.000,00 |
| 2018 / 7.1.0 | DE ORGANISMOS AUTÓNOMOS | 20.000,00 | 0,00 | 0,00 | 0,00 | 0,00 | 0,00 | 20.000,00 |
| 2018 / 7.1.0.05 | I.N.I.A. | 20.000,00 | 0,00 | 0,00 | 0,00 | 0,00 | 0,00 | 20.000,00 |
| 2018 / 7.6 | DE CORPORACIONES LOCALES | 3.642,50 | 0,00 | 0,00 | 0,00 | 0,00 | 0,00 | 3.642,50 |
| 2018 / 7.6.0 | DE AYUNTAMIENTOS | 3.642,50 | 0,00 | 0,00 | 0,00 | 0,00 | 0,00 | 3.642,50 |
| 2018 / 7.6.0.09 | OTROS AYUNTAMIENTOS | 3.642,50 | 0,00 | 0,00 | 0,00 | 0,00 | 0,00 | 3.642,50 |
| 2018 / 7.9 | DEL EXTERIOR | 2.796.853,54 | 0,00 | 0,00 | 0,00 | 0,00 | 0,00 | 2.796.853,54 |
| 2018 / 7.9.0 | PROGRAMA OPERATIVO FONDO EUROPEO DE DESARROLLO REGIONAL (FEDER) | 2.796.853,54 | 0,00 | 0,00 | 0,00 | 0,00 | 0,00 | 2.796.853,54 |
| 2018 / 7.9.0.00 | PROGRAMA COMPETITIVIDAD REGIONAL Y EMPLEO | 2.796.853,54 | 0,00 | 0,00 | 0,00 | 0,00 | 0,00 | 2.796.853,54 |
| 2018 / 9 | PASIVOS FINANCIEROS | 1.606.462,18 | 0,00 | 0,00 | 0,00 | 0,00 | 0,00 | 1.606.462,18 |



Información a fecha: 31/12/2018

Unidad monetaria: Euros

| Económico | Explicación | Pendiente de Notificar | Suspendidos | Aplaz./Fracc. Solicitado | Aplaz./Fracc. Concedido | En periodo Voluntario | En periodo Ejecutivo | Total |
|--------------------------------------|--|------------------------|---------------------|--------------------------|-------------------------|-----------------------|----------------------|----------------------|
| 2018 / 9.1 | PRESTAMOS RECIBIDOS EN MONEDA NACIONAL | 1.606.462,18 | 0,00 | 0,00 | 0,00 | 0,00 | 0,00 | 1.606.462,18 |
| 2018 / 9.1.2 | PRESTAMOS RECIBIDOS A LARGO PLAZO DE ENTES DEL SECTOR PUBLICO | 1.606.462,18 | 0,00 | 0,00 | 0,00 | 0,00 | 0,00 | 1.606.462,18 |
| 2018 / 9.1.2.00 | FACILIDAD FINANCIERA RDL 17/2014.APARTADOS A,B,C Y D | 106.060,04 | 0,00 | 0,00 | 0,00 | 0,00 | 0,00 | 106.060,04 |
| 2018 / 9.1.2.02 | FACILIDAD FINANCIERA RDL 17/2014.APARTADO E). DÉFICIT EJERCICIO 2018 | 10.344,14 | 0,00 | 0,00 | 0,00 | 0,00 | 0,00 | 10.344,14 |
| 2018 / 9.1.2.10 | PRESTAMOS MINISTERIOS | 1.490.058,00 | 0,00 | 0,00 | 0,00 | 0,00 | 0,00 | 1.490.058,00 |
| * Total Ejercicio Origen 2018 | | 8.175.960,83 | 538.708,16 | 0,00 | 0,00 | 2.224.526,20 | 5.052.936,15 | 15.992.131,34 |
| ** TOTAL GENERAL | | 12.812.954,33 | 3.497.364,28 | 0,00 | 0,00 | 6.492.124,88 | 24.145.437,11 | 46.947.880,60 |




Gobierno de
La Rioja


Consejería de Administración Pública y Hacienda

SICAP - Sistema de Información Contable

Ejercicio 2018

VI MEMORIA
14 Información presupuestaria
c) Ejercicios futuros

| | | | |
|---|---------------------------------|--|-----------------------|
|  | Gobierno de La Rioja | Consejería de Administración Pública y Hacienda | Ejercicio 2018 |
| | | SICAP - Sistema de Información Contable | |
| | | | |




Información a fecha: 31/12/2018

Unidad monetaria: Euros

Clasificación Orgánica 0501 AGRICULTURA, GANADERÍA Y MEDIO AMBIENTE / SECRETARIA GENERAL TECNICA

Clasificación Funcional 4111 ACTUACIONES DE CARÁCTER ECONÓMICO / AGRICULTURA Y GANADERÍA / ADMINISTRACIÓN GENERAL / ADMINISTRACIÓN GENERAL DE AGRICULTURA Y GANADERÍA

| Económico | Denominación | Año 1 | Año 2 | Año 3 | Año 4 | Años sucesivos |
|-----------------------------------|---|-------------------|------------------|-------------|-------------|----------------|
| 2 | GASTOS EN BIENES CORRIENTES Y SERVICIOS | 558.898,30 | 98.460,28 | 0,00 | 0,00 | 0,00 |
| 2.0 | ARRENDAMIENTOS Y CANONES | 46.155,84 | 15.385,28 | 0,00 | 0,00 | 0,00 |
| 2.0.2 | EDIFICIOS Y OTRAS CONSTRUCCIONES | 46.155,84 | 15.385,28 | 0,00 | 0,00 | 0,00 |
| 2.2 | MATERIAL, SUMINISTROS Y OTROS | 512.742,46 | 83.075,00 | 0,00 | 0,00 | 0,00 |
| 2.2.0 | MATERIAL DE OFICINA | 8.690,00 | 0,00 | 0,00 | 0,00 | 0,00 |
| 2.2.0.00 | ORDINARIO NO INVENTARIABLE | 8.690,00 | 0,00 | 0,00 | 0,00 | 0,00 |
| 2.2.1 | SUMINISTROS | 172.700,00 | 0,00 | 0,00 | 0,00 | 0,00 |
| 2.2.1.00 | ENERGIA ELECTRICA | 156.750,00 | 0,00 | 0,00 | 0,00 | 0,00 |
| 2.2.1.02 | GAS | 15.950,00 | 0,00 | 0,00 | 0,00 | 0,00 |
| 2.2.2 | COMUNICACIONES | 166.150,00 | 83.075,00 | 0,00 | 0,00 | 0,00 |
| 2.2.2.01 | POSTALES | 166.150,00 | 83.075,00 | 0,00 | 0,00 | 0,00 |
| 2.2.7 | TRABAJOS REALIZADOS POR OTRAS EMPRESAS | 165.202,46 | 0,00 | 0,00 | 0,00 | 0,00 |
| 2.2.7.00 | LIMPIEZA Y ASEO | 104.513,43 | 0,00 | 0,00 | 0,00 | 0,00 |
| 2.2.7.01 | SEGURIDAD | 60.689,03 | 0,00 | 0,00 | 0,00 | 0,00 |
| 4 | TRANSFERENCIAS CORRIENTES | 6.969,48 | 0,00 | 0,00 | 0,00 | 0,00 |
| 4.8 | A FAMILIAS E INSTITUCIONES SIN FINES DE LUCRO | 6.969,48 | 0,00 | 0,00 | 0,00 | 0,00 |
| 4.8.8 | X | 6.969,48 | 0,00 | 0,00 | 0,00 | 0,00 |
| Total Orgánico / Funcional | 0501 / 4111 | 565.867,78 | 98.460,28 | 0,00 | 0,00 | 0,00 |



Gobierno
de La
Rioja

Adm. Pública y Hacienda

SICAP - Sistema de Información Contable

COMPROMISOS DE GASTOS CON CARGO A PRESUPUESTOS DE EJERCICIOS POSTERIORES

Ejercicio: 2018

Página 2


Información a fecha: 31/12/2018

Unidad monetaria: Euros

Clasificación Orgánica 0501 AGRICULTURA, GANADERÍA Y MEDIO AMBIENTE / SECRETARIA GENERAL TECNICA

Clasificación Funcional 9251 ACTUACIONES DE CARACTER GENERAL / ADMINISTRACIÓN FINANCIERA Y TRIBUTARIA / ESTADÍSTICA / ESTADÍSTICA

| Económico | Denominación | Año 1 | Año 2 | Año 3 | Año 4 | Años sucesivos |
|-----------------------------------|---|------------------|-------------|-------------|-------------|----------------|
| 2 | GASTOS EN BIENES CORRIENTES Y SERVICIOS | 28.321,88 | 0,00 | 0,00 | 0,00 | 0,00 |
| 2.2 | MATERIAL, SUMINISTROS Y OTROS | 28.321,88 | 0,00 | 0,00 | 0,00 | 0,00 |
| 2.2.7 | TRABAJOS REALIZADOS POR OTRAS EMPRESAS | 28.321,88 | 0,00 | 0,00 | 0,00 | 0,00 |
| 2.2.7.06 | ESTUDIOS Y TRABAJOS TECNICOS | 28.321,88 | 0,00 | 0,00 | 0,00 | 0,00 |
| 4 | TRANSFERENCIAS CORRIENTES | 6.969,48 | 0,00 | 0,00 | 0,00 | 0,00 |
| 4.8 | A FAMILIAS E INSTITUCIONES SIN FINES DE LUCRO | 6.969,48 | 0,00 | 0,00 | 0,00 | 0,00 |
| 4.8.8 | X | 6.969,48 | 0,00 | 0,00 | 0,00 | 0,00 |
| Total Orgánico / Funcional | 0501 / 9251 | 35.291,36 | 0,00 | 0,00 | 0,00 | 0,00 |




Información a fecha: 31/12/2018

Unidad monetaria: Euros

Clasificación Orgánica 050201 AGRICULTURA, GANADERÍA Y MEDIO AMBIENTE / DIRECCIÓN GENERAL DE AGRICULTURA Y GANADERÍA / SERVICIOS GENERALES

Clasificación Funcional 4122 ACTUACIONES DE CARÁCTER ECONÓMICO / AGRICULTURA Y GANADERÍA / ESTRUCTURAS AGRARIAS / GARANTIA AGRARIA Y PREVISIÓN DE RIEGOS

| Económico | Denominación | Año 1 | Año 2 | Año 3 | Año 4 | Años sucesivos |
|-----------------------------------|---|---------------------|---------------------|-------------------|-------------------|----------------|
| 2 | GASTOS EN BIENES CORRIENTES Y SERVICIOS | 75.076,08 | 75.076,08 | 0,00 | 0,00 | 0,00 |
| 2.2 | MATERIAL, SUMINISTROS Y OTROS | 75.076,08 | 75.076,08 | 0,00 | 0,00 | 0,00 |
| 2.2.7 | TRABAJOS REALIZADOS POR OTRAS EMPRESAS | 75.076,08 | 75.076,08 | 0,00 | 0,00 | 0,00 |
| 2.2.7.99 | OTROS | 75.076,08 | 75.076,08 | 0,00 | 0,00 | 0,00 |
| 4 | TRANSFERENCIAS CORRIENTES | 4.587.656,64 | 4.314.632,52 | 587.313,54 | 138.292,67 | 0,00 |
| 4.7 | A EMPRESAS PRIVADAS | 4.387.656,64 | 4.314.632,52 | 587.313,54 | 138.292,67 | 0,00 |
| 4.7.6 | X | 4.084.422,98 | 4.084.422,98 | 431.953,75 | 59.653,75 | 0,00 |
| 4.7.8 | X | 303.233,66 | 230.209,54 | 155.359,79 | 78.638,92 | 0,00 |
| 4.8 | A FAMILIAS E INSTITUCIONES SIN FINES DE LUCRO | 200.000,00 | 0,00 | 0,00 | 0,00 | 0,00 |
| 4.8.3 | X | 200.000,00 | 0,00 | 0,00 | 0,00 | 0,00 |
| Total Orgánico / Funcional | 050201 / 4122 | 4.662.732,72 | 4.389.708,60 | 587.313,54 | 138.292,67 | 0,00 |




Información a fecha: 31/12/2018

Unidad monetaria: Euros

Clasificación Orgánica 050202 AGRICULTURA, GANADERÍA Y MEDIO AMBIENTE / DIRECCIÓN GENERAL DE AGRICULTURA Y GANADERÍA / CENTROS DE INVESTIGACIÓN

Clasificación Funcional 4611 ACTUACIONES DE CARÁCTER ECONÓMICO / INVESTIGACION, DESARROLLO E INNOVACION / INVESTIGACIÓN, DESARROLLO E INNOVACIÓN / INVESTIGACIÓN Y DESARROLLO

| Económico | Denominación | Año 1 | Año 2 | Año 3 | Año 4 | Años sucesivos |
|-----------------------------------|--|-------------------|------------------|------------------|------------------|------------------|
| 2 | GASTOS EN BIENES CORRIENTES Y SERVICIOS | 210.002,81 | 34.934,50 | 22.748,00 | 13.597,38 | 0,00 |
| 2.1 | REPARACIONES, MANTENIMIENTO Y CONSERVACION | 9.360,12 | 0,00 | 0,00 | 0,00 | 0,00 |
| 2.1.0 | TERRENOS Y BIENES NATURALES | 9.360,12 | 0,00 | 0,00 | 0,00 | 0,00 |
| 2.1.0.00 | INMOVILIZADO PROPIO | 9.360,12 | 0,00 | 0,00 | 0,00 | 0,00 |
| 2.2 | MATERIAL, SUMINISTROS Y OTROS | 200.642,69 | 34.934,50 | 22.748,00 | 13.597,38 | 0,00 |
| 2.2.0 | MATERIAL DE OFICINA | 5.621,00 | 0,00 | 0,00 | 0,00 | 0,00 |
| 2.2.0.00 | ORDINARIO NO INVENTARIABLE | 5.621,00 | 0,00 | 0,00 | 0,00 | 0,00 |
| 2.2.1 | SUMINISTROS | 132.348,82 | 0,00 | 0,00 | 0,00 | 0,00 |
| 2.2.1.00 | ENERGIA ELECTRICA | 106.700,00 | 0,00 | 0,00 | 0,00 | 0,00 |
| 2.2.1.02 | GAS | 5.929,00 | 0,00 | 0,00 | 0,00 | 0,00 |
| 2.2.1.03 | COMBUSTIBLES Y CARBURANTES | 19.719,82 | 0,00 | 0,00 | 0,00 | 0,00 |
| 2.2.7 | TRABAJOS REALIZADOS POR OTRAS EMPRESAS | 62.672,87 | 34.934,50 | 22.748,00 | 13.597,38 | 0,00 |
| 2.2.7.01 | SEGURIDAD | 15.182,49 | 0,00 | 0,00 | 0,00 | 0,00 |
| 2.2.7.06 | ESTUDIOS Y TRABAJOS TECNICOS | 25.884,50 | 23.534,50 | 22.748,00 | 13.597,38 | 0,00 |
| 2.2.7.99 | OTROS | 21.605,88 | 11.400,00 | 0,00 | 0,00 | 0,00 |
| 3 | GASTOS FINANCIEROS | 846,78 | 709,37 | 571,27 | 432,43 | 457,04 |
| 3.1 | DE PRESTAMOS DEL INTERIOR | 846,78 | 709,37 | 571,27 | 432,43 | 457,04 |
| 3.1.0 | INTERESES | 846,78 | 709,37 | 571,27 | 432,43 | 457,04 |
| 3.1.0.31 | INTERESES | 846,78 | 709,37 | 571,27 | 432,43 | 457,04 |
| 4 | TRANSFERENCIAS CORRIENTES | 144.247,26 | 0,00 | 0,00 | 0,00 | 0,00 |
| 4.8 | A FAMILIAS E INSTITUCIONES SIN FINES DE LUCRO | 144.247,26 | 0,00 | 0,00 | 0,00 | 0,00 |
| 4.8.3 | X | 23.781,00 | 0,00 | 0,00 | 0,00 | 0,00 |
| 4.8.8 | X | 120.466,26 | 0,00 | 0,00 | 0,00 | 0,00 |
| 6 | INVERSIONES REALES | 28.947,78 | 0,00 | 0,00 | 0,00 | 0,00 |
| 6.4 | GASTOS DE INVERSIONES DE CARACTER INMATERIAL. | 28.947,78 | 0,00 | 0,00 | 0,00 | 0,00 |
| 6.4.6 | GASTOS DE INVESTIGACION Y DESARROLLO | 28.947,78 | 0,00 | 0,00 | 0,00 | 0,00 |
| 6.4.6.00 | ADQUISICION | 28.947,78 | 0,00 | 0,00 | 0,00 | 0,00 |
| 9 | PASIVOS FINANCIEROS | 26.423,17 | 26.560,59 | 26.698,70 | 26.837,53 | 56.321,73 |
| 9.1 | AMORTIZACION DE PRESTAMOS DEL INTERIOR | 26.423,17 | 26.560,59 | 26.698,70 | 26.837,53 | 56.321,73 |
| 9.1.1 | AMORTIZ. DE PRESTAMOS A LARGO PLAZO DE ENTES DEL SEC.PÚBL. | 26.423,17 | 26.560,59 | 26.698,70 | 26.837,53 | 56.321,73 |
| Total Orgánico / Funcional | 050202 / 4611 | 410.467,80 | 62.204,46 | 50.017,97 | 40.867,34 | 56.778,77 |



Información a fecha: 31/12/2018

Unidad monetaria: Euros

Clasificación Orgánica 050202 AGRICULTURA, GANADERÍA Y MEDIO AMBIENTE / DIRECCIÓN GENERAL DE AGRICULTURA Y GANADERÍA / CENTROS DE INVESTIGACIÓN

Clasificación Funcional 4612 ACTUACIONES DE CARÁCTER ECONÓMICO / INVESTIGACION, DESARROLLO E INNOVACION / INVESTIGACIÓN, DESARROLLO E INNOVACIÓN / INNOVACIÓN

| Económico | Denominación | Año 1 | Año 2 | Año 3 | Año 4 | Años sucesivos |
|-----------------------------------|---|---------------------|-------------------|-------------------|------------------|----------------|
| 4 | TRANSFERENCIAS CORRIENTES | 1.091.841,97 | 831.528,31 | 372.315,68 | 99.590,87 | 0,00 |
| 4.7 | A EMPRESAS PRIVADAS | 451.011,84 | 161.569,09 | 151.368,30 | 42.143,27 | 0,00 |
| 4.7.4 | X | 87.160,25 | 62.318,97 | 51.659,50 | 42.143,27 | 0,00 |
| 4.7.6 | X | 363.851,59 | 99.250,12 | 99.708,80 | 0,00 | 0,00 |
| 4.8 | A FAMILIAS E INSTITUCIONES SIN FINES DE LUCRO | 640.830,13 | 669.959,22 | 220.947,38 | 57.447,60 | 0,00 |
| 4.8.6 | X | 640.830,13 | 669.959,22 | 220.947,38 | 57.447,60 | 0,00 |
| 7 | TRANSFERENCIAS DE CAPITAL | 70.703,02 | 0,00 | 1.000,00 | 0,00 | 0,00 |
| 7.7 | A EMPRESAS PRIVADAS | 50.492,50 | 0,00 | 1.000,00 | 0,00 | 0,00 |
| 7.7.4 | X | 5.872,50 | 0,00 | 1.000,00 | 0,00 | 0,00 |
| 7.7.6 | X | 44.620,00 | 0,00 | 0,00 | 0,00 | 0,00 |
| 7.8 | A FAMILIAS E INSTITUCIONES SIN FINES DE LUCRO | 20.210,52 | 0,00 | 0,00 | 0,00 | 0,00 |
| 7.8.6 | X | 20.210,52 | 0,00 | 0,00 | 0,00 | 0,00 |
| Total Orgánico / Funcional | 050202 / 4612 | 1.162.544,99 | 831.528,31 | 373.315,68 | 99.590,87 | 0,00 |




Información a fecha: 31/12/2018

Unidad monetaria: Euros

Clasificación Orgánica 0503 AGRICULTURA, GANADERÍA Y MEDIO AMBIENTE / DIRECCIÓN GENERAL DE DESARROLLO RURAL

Clasificación Funcional 4121 ACTUACIONES DE CARÁCTER ECONÓMICO / AGRICULTURA Y GANADERÍA / ESTRUCTURAS AGRARIAS / DESARROLLO RURAL

| Económico | Denominación | Año 1 | Año 2 | Año 3 | Año 4 | Años sucesivos |
|-----------|---|---------------|--------------|--------------|--------------|----------------|
| 2 | GASTOS EN BIENES CORRIENTES Y SERVICIOS | 1.256.714,29 | 0,00 | 0,00 | 0,00 | 0,00 |
| 2.2 | MATERIAL, SUMINISTROS Y OTROS | 1.256.714,29 | 0,00 | 0,00 | 0,00 | 0,00 |
| 2.2.7 | TRABAJOS REALIZADOS POR OTRAS EMPRESAS | 1.256.714,29 | 0,00 | 0,00 | 0,00 | 0,00 |
| 2.2.7.06 | ESTUDIOS Y TRABAJOS TECNICOS | 357.593,54 | 0,00 | 0,00 | 0,00 | 0,00 |
| 2.2.7.11 | SERV. ASESORAMIENTO EXPLOTACIONES AGRÍCOLAS | 899.120,75 | 0,00 | 0,00 | 0,00 | 0,00 |
| 4 | TRANSFERENCIAS CORRIENTES | 3.361.574,50 | 1.699.266,93 | 1.326.403,84 | 1.073.587,22 | 3.398.518,52 |
| 4.6 | A CORPORACIONES LOCALES | 571.153,45 | 0,00 | 0,00 | 0,00 | 0,00 |
| 4.6.1 | A AYUNTAMIENTOS | 571.153,45 | 0,00 | 0,00 | 0,00 | 0,00 |
| 4.7 | A EMPRESAS PRIVADAS | 1.434.332,66 | 749.639,76 | 582.012,66 | 397.214,49 | 481.618,28 |
| 4.7.0 | X | 100.431,02 | 0,00 | 0,00 | 0,00 | 0,00 |
| 4.7.1 | X | 28.886,00 | 0,00 | 0,00 | 0,00 | 0,00 |
| 4.7.1.01 | FORMACION | 28.886,00 | 0,00 | 0,00 | 0,00 | 0,00 |
| 4.7.5 | X | 1.305.015,64 | 749.639,76 | 582.012,66 | 397.214,49 | 481.618,28 |
| 4.7.5.01 | SUBV. A EMPRESAS PRIVADAS | 5.806,46 | 0,00 | 0,00 | 0,00 | 0,00 |
| 4.7.5.02 | AFILIACIÓN CÓNYUGES SEG. SOCIAL | 1.855,95 | 732,94 | 33,17 | 0,00 | 0,00 |
| 4.7.5.03 | CESE ANTICIPADO | 947,48 | 549,80 | 0,00 | 0,00 | 0,00 |
| 4.7.5.05 | FRUTA ESCOLAR | 300.000,00 | 0,00 | 0,00 | 0,00 | 0,00 |
| 4.7.5.08 | INT.PRESTAMOS JÓVENES Y MODERNIZACIÓN | 996.405,75 | 748.357,02 | 581.979,49 | 397.214,49 | 481.618,28 |
| 4.8 | A FAMILIAS E INSTITUCIONES SIN FINES DE LUCRO | 1.356.088,39 | 949.627,17 | 744.391,18 | 676.372,73 | 2.916.900,24 |
| 4.8.0 | X | 96.096,77 | 90.000,00 | 0,00 | 0,00 | 0,00 |
| 4.8.0.07 | LEADER 2014-2020 | 96.096,77 | 90.000,00 | 0,00 | 0,00 | 0,00 |
| 4.8.2 | X | 345.355,70 | 0,00 | 0,00 | 0,00 | 0,00 |
| 4.8.4 | X | 914.635,92 | 859.627,17 | 744.391,18 | 676.372,73 | 2.916.900,24 |
| 7 | TRANSFERENCIAS DE CAPITAL | 18.940.525,05 | 8.168.983,87 | 4.322.434,00 | 2.003.161,57 | 30.395.770,76 |
| 7.6 | A CORPORACIONES LOCALES | 2.374.979,93 | 51.292,98 | 0,00 | 0,00 | 0,00 |
| 7.6.1 | A AYUNTAMIENTOS | 2.370.570,16 | 51.292,98 | 0,00 | 0,00 | 0,00 |
| 7.6.1.01 | INFRAESTRUCTURAS MUNICIPALES | 996.060,35 | 0,00 | 0,00 | 0,00 | 0,00 |
| 7.6.1.07 | LEADER 2014-2020 | 1.374.509,81 | 51.292,98 | 0,00 | 0,00 | 0,00 |
| 7.6.2 | A MANCOMUNIDADES DE MUNICIPIOS | 4.409,77 | 0,00 | 0,00 | 0,00 | 0,00 |
| 7.6.2.07 | LEADER 2014-2020 | 4.409,77 | 0,00 | 0,00 | 0,00 | 0,00 |
| 7.7 | A EMPRESAS PRIVADAS | 12.881.523,21 | 4.476.274,11 | 1.169.387,91 | 177.387,91 | 1.064.327,46 |
| 7.7.0 | X | 7.529.053,96 | 1.502.094,93 | 1.169.387,91 | 177.387,91 | 1.064.327,46 |
| 7.7.0.00 | INVERSIONES EN EXPLOTACIONES AGRARIAS | 2.903.312,69 | 0,00 | 0,00 | 0,00 | 0,00 |
| 7.7.0.01 | INCORPORACIÓN DE JÓVENES | 2.368.000,00 | 976.000,00 | 992.000,00 | 0,00 | 0,00 |




Información a fecha: 31/12/2018

Unidad monetaria: Euros

Clasificación Orgánica 0503 AGRICULTURA, GANADERÍA Y MEDIO AMBIENTE / DIRECCIÓN GENERAL DE DESARROLLO RURAL

Clasificación Funcional 4121 ACTUACIONES DE CARÁCTER ECONÓMICO / AGRICULTURA Y GANADERÍA / ESTRUCTURAS AGRARIAS / DESARROLLO RURAL

| Económico | Denominación | Año 1 | Año 2 | Año 3 | Año 4 | Años sucesivos |
|-----------------------------------|---|----------------------|---------------------|---------------------|---------------------|----------------------|
| 7.7.0.04 | INFRAESTRUCTURAS AGRARIAS REGADIOS SAT | 171.581,46 | 177.387,91 | 177.387,91 | 177.387,91 | 1.064.327,46 |
| 7.7.0.06 | INVERSIONES EN ENTIDADES ASOCIATIVAS | 694.254,87 | 0,00 | 0,00 | 0,00 | 0,00 |
| 7.7.0.07 | LEADER 2014-2020 | 1.391.904,94 | 348.707,02 | 0,00 | 0,00 | 0,00 |
| 7.7.9 | X | 5.352.469,25 | 2.974.179,18 | 0,00 | 0,00 | 0,00 |
| 7.7.9.00 | OCM VINO-INVERSIONES | 5.352.469,25 | 2.974.179,18 | 0,00 | 0,00 | 0,00 |
| 7.8 | A FAMILIAS E INSTITUCIONES SIN FINES DE LUCRO | 3.684.021,91 | 3.641.416,78 | 3.153.046,09 | 1.825.773,66 | 29.331.443,30 |
| 7.8.0 | X | 3.684.021,91 | 3.641.416,78 | 3.153.046,09 | 1.825.773,66 | 29.331.443,30 |
| 7.8.0.01 | MEJORA INFRAESTRUCTURAS AGRARIAS REGADIOS | 3.471.834,14 | 3.636.621,70 | 3.153.046,09 | 1.825.773,66 | 29.331.443,30 |
| 7.8.0.07 | LEADER 2014-2020 | 212.187,77 | 4.795,08 | 0,00 | 0,00 | 0,00 |
| Total Orgánico / Funcional | 0503 / 4121 | 23.558.813,84 | 9.868.250,80 | 5.648.837,84 | 3.076.748,79 | 33.794.289,28 |



Gobierno
de La
Rioja

Adm. Pública y Hacienda

SICAP - Sistema de Información Contable

COMPROMISOS DE GASTOS CON CARGO A PRESUPUESTOS DE EJERCICIOS POSTERIORES

Ejercicio: 2018

Página 8


Información a fecha: 31/12/2018

Unidad monetaria: Euros

Clasificación Orgánica 0503 AGRICULTURA, GANADERÍA Y MEDIO AMBIENTE / DIRECCIÓN GENERAL DE DESARROLLO RURAL

Clasificación Funcional 4123 ACTUACIONES DE CARÁCTER ECONÓMICO / AGRICULTURA Y GANADERÍA / ESTRUCTURAS AGRARIAS / CALIDAD Y PROMOCIÓN AGROALIMENTARIA

| Económico | Denominación | Año 1 | Año 2 | Año 3 | Año 4 | Años sucesivos |
|-----------------------------------|---|---------------------|-------------|-------------|-------------|----------------|
| 4 | TRANSFERENCIAS CORRIENTES | 6.886.448,00 | 0,00 | 0,00 | 0,00 | 0,00 |
| 4.7 | A EMPRESAS PRIVADAS | 3.509.445,77 | 0,00 | 0,00 | 0,00 | 0,00 |
| 4.7.5 | X | 3.509.445,77 | 0,00 | 0,00 | 0,00 | 0,00 |
| 4.7.5.07 | PROMOCIÓN TERCEROS PAÍSES- OCM VINO | 3.509.445,77 | 0,00 | 0,00 | 0,00 | 0,00 |
| 4.8 | A FAMILIAS E INSTITUCIONES SIN FINES DE LUCRO | 3.377.002,23 | 0,00 | 0,00 | 0,00 | 0,00 |
| 4.8.0 | X | 3.377.002,23 | 0,00 | 0,00 | 0,00 | 0,00 |
| 4.8.0.02 | PROMOCIÓN TERCEROS PAÍSES- OCM VINO | 3.377.002,23 | 0,00 | 0,00 | 0,00 | 0,00 |
| Total Orgánico / Funcional | 0503 / 4123 | 6.886.448,00 | 0,00 | 0,00 | 0,00 | 0,00 |




Información a fecha: 31/12/2018

Unidad monetaria: Euros

Clasificación Orgánica 0506 AGRICULTURA, GANADERÍA Y MEDIO AMBIENTE / DIRECCIÓN GENERAL DE MEDIO NATURAL

Clasificación Funcional 4611 ACTUACIONES DE CARÁCTER ECONÓMICO / INVESTIGACION, DESARROLLO E INNOVACION / INVESTIGACIÓN, DESARROLLO E INNOVACIÓN / INVESTIGACIÓN Y DESARROLLO

| Económico | Denominación | Año 1 | Año 2 | Año 3 | Año 4 | Años sucesivos |
|-----------------------------------|---|-----------------|-------------|-------------|-------------|----------------|
| 4 | TRANSFERENCIAS CORRIENTES | 9.292,64 | 0,00 | 0,00 | 0,00 | 0,00 |
| 4.8 | A FAMILIAS E INSTITUCIONES SIN FINES DE LUCRO | 9.292,64 | 0,00 | 0,00 | 0,00 | 0,00 |
| 4.8.4 | X | 9.292,64 | 0,00 | 0,00 | 0,00 | 0,00 |
| Total Orgánico / Funcional | 0506 / 4611 | 9.292,64 | 0,00 | 0,00 | 0,00 | 0,00 |




Información a fecha: 31/12/2018

Unidad monetaria: Euros

Clasificación Orgánica 0506 AGRICULTURA, GANADERÍA Y MEDIO AMBIENTE / DIRECCIÓN GENERAL DE MEDIO NATURAL

Clasificación Funcional 4711 ACTUACIONES DE CARÁCTER ECONÓMICO / MEDIO AMBIENTE / MEDIO AMBIENTE / BIODIVERSIDAD, USO PÚBLICO Y EDUCACIÓN AMBIENTAL

| Económico | Denominación | Año 1 | Año 2 | Año 3 | Año 4 | Años sucesivos |
|-----------------------------------|---|-------------------|-------------------|------------------|-------------|----------------|
| 2 | GASTOS EN BIENES CORRIENTES Y SERVICIOS | 315.561,26 | 15.525,04 | 0,00 | 0,00 | 0,00 |
| 2.2 | MATERIAL, SUMINISTROS Y OTROS | 315.561,26 | 15.525,04 | 0,00 | 0,00 | 0,00 |
| 2.2.6 | GASTOS DIVERSOS | 113.508,45 | 0,00 | 0,00 | 0,00 | 0,00 |
| 2.2.6.12 | EDUCACIÓN Y SENSIBILIZACIÓN AMBIENTAL | 113.508,45 | 0,00 | 0,00 | 0,00 | 0,00 |
| 2.2.7 | TRABAJOS REALIZADOS POR OTRAS EMPRESAS | 202.052,81 | 15.525,04 | 0,00 | 0,00 | 0,00 |
| 2.2.7.06 | ESTUDIOS Y TRABAJOS TECNICOS | 202.052,81 | 15.525,04 | 0,00 | 0,00 | 0,00 |
| 4 | TRANSFERENCIAS CORRIENTES | 2.323,16 | 0,00 | 0,00 | 0,00 | 0,00 |
| 4.8 | A FAMILIAS E INSTITUCIONES SIN FINES DE LUCRO | 2.323,16 | 0,00 | 0,00 | 0,00 | 0,00 |
| 4.8.4 | X | 2.323,16 | 0,00 | 0,00 | 0,00 | 0,00 |
| 6 | INVERSIONES REALES | 517.090,45 | 223.926,53 | 21.728,93 | 0,00 | 0,00 |
| 6.0 | INVERSION NUEVA EN INFRAESTRUCTURA Y BIENES DESTINADOS AL USO GENERAL | 61.328,73 | 41.990,19 | 0,00 | 0,00 | 0,00 |
| 6.0.1 | INFRAESTRUCTURAS Y BIENES DESTINADOS AL USO GENERAL | 61.328,73 | 41.990,19 | 0,00 | 0,00 | 0,00 |
| 6.0.1.03 | INCORPORACION DE BIENES Y SERVICIOS | 61.328,73 | 41.990,19 | 0,00 | 0,00 | 0,00 |
| 6.1 | INVERSION DE REPOSIC.EN INFRAESTR. Y BIENES DESTINADOS AL USO GENERAL | 69.253,88 | 16.438,97 | 0,00 | 0,00 | 0,00 |
| 6.1.1 | INFRAESTRUCTURAS Y BIENES DESTINADOS AL USO GENERAL | 69.253,88 | 16.438,97 | 0,00 | 0,00 | 0,00 |
| 6.1.1.01 | CONSTRUCCION | 69.253,88 | 16.438,97 | 0,00 | 0,00 | 0,00 |
| 6.2 | INVERSION NUEVA ASOCIADA AL FUNCIONAMIENTO OPERATIVO DE LOS SERVICIOS | 58.878,94 | 0,00 | 0,00 | 0,00 | 0,00 |
| 6.2.2 | EDIFICIOS Y OTRAS CONSTRUCCIONES | 58.878,94 | 0,00 | 0,00 | 0,00 | 0,00 |
| 6.2.2.03 | INCORPORACION DE BIENES Y SERVICIOS | 58.878,94 | 0,00 | 0,00 | 0,00 | 0,00 |
| 6.4 | GASTOS DE INVERSIONES DE CARACTER INMATERIAL. | 218.703,51 | 120.342,63 | 7.246,59 | 0,00 | 0,00 |
| 6.4.8 | OTRO INMOVILIZADO INMATERIAL | 218.703,51 | 120.342,63 | 7.246,59 | 0,00 | 0,00 |
| 6.4.8.03 | INCORPORACION DE BIENES Y SERVICIOS | 218.703,51 | 120.342,63 | 7.246,59 | 0,00 | 0,00 |
| 6.6 | INVERSIONES GESTIONADAS PARA OTROS ENTES | 108.925,39 | 45.154,74 | 14.482,34 | 0,00 | 0,00 |
| 6.6.1 | INFRAESTRUCTURAS Y BIENES DESTINADOS AL USO GENERAL | 108.925,39 | 45.154,74 | 14.482,34 | 0,00 | 0,00 |
| 6.6.1.01 | CONSTRUCCION | 108.925,39 | 45.154,74 | 14.482,34 | 0,00 | 0,00 |
| Total Orgánico / Funcional | 0506 / 4711 | 834.974,87 | 239.451,57 | 21.728,93 | 0,00 | 0,00 |



Información a fecha: 31/12/2018

Unidad monetaria: Euros

Clasificación Orgánica 0506 AGRICULTURA, GANADERÍA Y MEDIO AMBIENTE / DIRECCIÓN GENERAL DE MEDIO NATURAL

Clasificación Funcional 4712 ACTUACIONES DE CARÁCTER ECONÓMICO / MEDIO AMBIENTE / MEDIO AMBIENTE / GESTIÓN FORESTAL

| Económico | Denominación | Año 1 | Año 2 | Año 3 | Año 4 | Años sucesivos |
|-----------|---|--------------|--------------|------------|-------|----------------|
| 2 | GASTOS EN BIENES CORRIENTES Y SERVICIOS | 834.713,81 | 177.663,36 | 0,00 | 0,00 | 0,00 |
| 2.0 | ARRENDAMIENTOS Y CANONES | 1.990,00 | 0,00 | 0,00 | 0,00 | 0,00 |
| 2.0.2 | EDIFICIOS Y OTRAS CONSTRUCCIONES | 1.990,00 | 0,00 | 0,00 | 0,00 | 0,00 |
| 2.1 | REPARACIONES, MANTENIMIENTO Y CONSERVACION | 1.076,76 | 0,00 | 0,00 | 0,00 | 0,00 |
| 2.1.2 | EDIFICIOS Y OTRAS CONSTRUCCIONES | 1.076,76 | 0,00 | 0,00 | 0,00 | 0,00 |
| 2.1.2.00 | INMOVILIZADO PROPIO | 1.076,76 | 0,00 | 0,00 | 0,00 | 0,00 |
| 2.2 | MATERIAL, SUMINISTROS Y OTROS | 831.647,05 | 177.663,36 | 0,00 | 0,00 | 0,00 |
| 2.2.0 | MATERIAL DE OFICINA | 3.058,00 | 0,00 | 0,00 | 0,00 | 0,00 |
| 2.2.0.00 | ORDINARIO NO INVENTARIABLE | 3.058,00 | 0,00 | 0,00 | 0,00 | 0,00 |
| 2.2.7 | TRABAJOS REALIZADOS POR OTRAS EMPRESAS | 828.589,05 | 177.663,36 | 0,00 | 0,00 | 0,00 |
| 2.2.7.00 | LIMPIEZA Y ASEO | 94.474,08 | 5.601,74 | 0,00 | 0,00 | 0,00 |
| 2.2.7.01 | SEGURIDAD | 9.603,30 | 0,00 | 0,00 | 0,00 | 0,00 |
| 2.2.7.06 | ESTUDIOS Y TRABAJOS TECNICOS | 109.080,67 | 98.653,61 | 0,00 | 0,00 | 0,00 |
| 2.2.7.14 | CAMPAÑA DE VIGILANCIA Y EXTINCIÓN DE INCENDIOS | 532.478,35 | 73.408,01 | 0,00 | 0,00 | 0,00 |
| 2.2.7.16 | CAMPAÑA DE PRODUCCION PISCICOLA | 82.952,65 | 0,00 | 0,00 | 0,00 | 0,00 |
| 4 | TRANSFERENCIAS CORRIENTES | 13.938,96 | 0,00 | 0,00 | 0,00 | 0,00 |
| 4.8 | A FAMILIAS E INSTITUCIONES SIN FINES DE LUCRO | 13.938,96 | 0,00 | 0,00 | 0,00 | 0,00 |
| 4.8.4 | X | 13.938,96 | 0,00 | 0,00 | 0,00 | 0,00 |
| 6 | INVERSIONES REALES | 3.220.017,18 | 1.773.047,81 | 254.577,26 | 0,00 | 0,00 |
| 6.0 | INVERSION NUEVA EN INFRAESTRUCTURA Y BIENES DESTINADOS AL USO GENERAL | 190.233,33 | 49.863,97 | 0,00 | 0,00 | 0,00 |
| 6.0.1 | INFRAESTRUCTURAS Y BIENES DESTINADOS AL USO GENERAL | 190.233,33 | 49.863,97 | 0,00 | 0,00 | 0,00 |
| 6.0.1.01 | CONSTRUCCION | 190.233,33 | 49.863,97 | 0,00 | 0,00 | 0,00 |
| 6.4 | GASTOS DE INVERSIONES DE CARACTER INMATERIAL. | 285.423,04 | 218.363,55 | 183.310,06 | 0,00 | 0,00 |
| 6.4.8 | OTRO INMOVILIZADO INMATERIAL | 285.423,04 | 218.363,55 | 183.310,06 | 0,00 | 0,00 |
| 6.4.8.03 | INCORPORACION DE BIENES Y SERVICIOS | 285.423,04 | 218.363,55 | 183.310,06 | 0,00 | 0,00 |
| 6.6 | INVERSIONES GESTIONADAS PARA OTROS ENTES | 2.744.360,81 | 1.504.820,29 | 71.267,20 | 0,00 | 0,00 |
| 6.6.1 | INFRAESTRUCTURAS Y BIENES DESTINADOS AL USO GENERAL | 2.744.360,81 | 1.504.820,29 | 71.267,20 | 0,00 | 0,00 |
| 6.6.1.00 | ADQUISICION | 20.920,90 | 0,00 | 0,00 | 0,00 | 0,00 |
| 6.6.1.01 | CONSTRUCCION | 2.723.439,91 | 1.504.820,29 | 71.267,20 | 0,00 | 0,00 |
| 7 | TRANSFERENCIAS DE CAPITAL | 650.607,20 | 0,00 | 0,00 | 0,00 | 0,00 |
| 7.6 | A CORPORACIONES LOCALES | 513.646,22 | 0,00 | 0,00 | 0,00 | 0,00 |
| 7.6.1 | A AYUNTAMIENTOS | 513.646,22 | 0,00 | 0,00 | 0,00 | 0,00 |
| 7.6.1.00 | ELIMINACIÓN DE COMBUSTIBLES LEÑOSOS | 500.000,00 | 0,00 | 0,00 | 0,00 | 0,00 |
| 7.6.1.06 | REPOBLACIONES | 13.646,22 | 0,00 | 0,00 | 0,00 | 0,00 |



Gobierno
de La
Rioja

Adm. Pública y Hacienda

SICAP - Sistema de Información Contable

COMPROMISOS DE GASTOS CON CARGO A PRESUPUESTOS DE EJERCICIOS POSTERIORES

Ejercicio: 2018

Página 12


Información a fecha: 31/12/2018

Unidad monetaria: Euros

Clasificación Orgánica 0506 AGRICULTURA, GANADERÍA Y MEDIO AMBIENTE / DIRECCIÓN GENERAL DE MEDIO NATURAL

Clasificación Funcional 4712 ACTUACIONES DE CARÁCTER ECONÓMICO / MEDIO AMBIENTE / MEDIO AMBIENTE / GESTIÓN FORESTAL

| Económico | Denominación | Año 1 | Año 2 | Año 3 | Año 4 | Años sucesivos |
|-----------------------------------|---|---------------------|---------------------|-------------------|-------------|----------------|
| 7.7 | A EMPRESAS PRIVADAS | 136.180,98 | 0,00 | 0,00 | 0,00 | 0,00 |
| 7.7.2 | X | 136.180,98 | 0,00 | 0,00 | 0,00 | 0,00 |
| 7.8 | A FAMILIAS E INSTITUCIONES SIN FINES DE LUCRO | 780,00 | 0,00 | 0,00 | 0,00 | 0,00 |
| 7.8.0 | X | 780,00 | 0,00 | 0,00 | 0,00 | 0,00 |
| Total Orgánico / Funcional | 0506 / 4712 | 4.719.277,15 | 1.950.711,17 | 254.577,26 | 0,00 | 0,00 |



Gobierno
de La
Rioja

Adm. Pública y Hacienda

SICAP - Sistema de Información Contable

Ejercicio: 2018

COMPROMISOS DE GASTOS CON CARGO A PRESUPUESTOS DE EJERCICIOS POSTERIORES

Página 13


Información a fecha: 31/12/2018

Unidad monetaria: Euros

Clasificación Orgánica 0507 AGRICULTURA, GANADERÍA Y MEDIO AMBIENTE / DIRECCIÓN GENERAL DE CALIDAD AMBIENTAL Y AGUA

Clasificación Funcional 4611 ACTUACIONES DE CARÁCTER ECONÓMICO / INVESTIGACION, DESARROLLO E INNOVACION / INVESTIGACIÓN, DESARROLLO E INNOVACIÓN / INVESTIGACIÓN Y DESARROLLO

| Económico | Denominación | Año 1 | Año 2 | Año 3 | Año 4 | Años sucesivos |
|-----------------------------------|---|------------------|-------------|-------------|-------------|----------------|
| 2 | GASTOS EN BIENES CORRIENTES Y SERVICIOS | 17.935,10 | 0,00 | 0,00 | 0,00 | 0,00 |
| 2.2 | MATERIAL, SUMINISTROS Y OTROS | 17.935,10 | 0,00 | 0,00 | 0,00 | 0,00 |
| 2.2.7 | TRABAJOS REALIZADOS POR OTRAS EMPRESAS | 17.935,10 | 0,00 | 0,00 | 0,00 | 0,00 |
| 2.2.7.06 | ESTUDIOS Y TRABAJOS TECNICOS | 17.935,10 | 0,00 | 0,00 | 0,00 | 0,00 |
| 4 | TRANSFERENCIAS CORRIENTES | 2.323,16 | 0,00 | 0,00 | 0,00 | 0,00 |
| 4.8 | A FAMILIAS E INSTITUCIONES SIN FINES DE LUCRO | 2.323,16 | 0,00 | 0,00 | 0,00 | 0,00 |
| 4.8.3 | X | 2.323,16 | 0,00 | 0,00 | 0,00 | 0,00 |
| 4.8.3.01 | BECARIOS EN FORMACIÓN | 2.323,16 | 0,00 | 0,00 | 0,00 | 0,00 |
| Total Orgánico / Funcional | 0507 / 4611 | 20.258,26 | 0,00 | 0,00 | 0,00 | 0,00 |



Gobierno
de La
Rioja

Adm. Pública y Hacienda

SICAP - Sistema de Información Contable

COMPROMISOS DE GASTOS CON CARGO A PRESUPUESTOS DE EJERCICIOS POSTERIORES

Ejercicio: 2018

Página 14


Información a fecha: 31/12/2018

Unidad monetaria: Euros

Clasificación Orgánica 0507 AGRICULTURA, GANADERÍA Y MEDIO AMBIENTE / DIRECCIÓN GENERAL DE CALIDAD AMBIENTAL Y AGUA

Clasificación Funcional 4713 ACTUACIONES DE CARÁCTER ECONÓMICO / MEDIO AMBIENTE / MEDIO AMBIENTE / CALIDAD AMBIENTAL, RESIDUOS Y ECONOMÍA CIRCULAR

| Económico | Denominación | Año 1 | Año 2 | Año 3 | Año 4 | Años sucesivos |
|-----------------------------------|---|------------------|-------------|-------------|-------------|----------------|
| 2 | GASTOS EN BIENES CORRIENTES Y SERVICIOS | 21.205,25 | 0,00 | 0,00 | 0,00 | 0,00 |
| 2.2 | MATERIAL, SUMINISTROS Y OTROS | 21.205,25 | 0,00 | 0,00 | 0,00 | 0,00 |
| 2.2.7 | TRABAJOS REALIZADOS POR OTRAS EMPRESAS | 21.205,25 | 0,00 | 0,00 | 0,00 | 0,00 |
| 2.2.7.06 | ESTUDIOS Y TRABAJOS TECNICOS | 21.205,25 | 0,00 | 0,00 | 0,00 | 0,00 |
| Total Orgánico / Funcional | 0507 / 4713 | 21.205,25 | 0,00 | 0,00 | 0,00 | 0,00 |



Gobierno
de La
Rioja

Adm. Pública y Hacienda

SICAP - Sistema de Información Contable

COMPROMISOS DE GASTOS CON CARGO A PRESUPUESTOS DE EJERCICIOS POSTERIORES

Ejercicio: 2018

Página 15

Información a fecha: 31/12/2018

Unidad monetaria: Euros

Clasificación Orgánica 0507 AGRICULTURA, GANADERÍA Y MEDIO AMBIENTE / DIRECCIÓN GENERAL DE CALIDAD AMBIENTAL Y AGUA

Clasificación Funcional 4714 ACTUACIONES DE CARÁCTER ECONÓMICO / MEDIO AMBIENTE / MEDIO AMBIENTE / GESTIÓN DE RECURSOS HÍDRICOS

| Económico | Denominación | Año 1 | Año 2 | Año 3 | Año 4 | Años sucesivos |
|-----------------------------------|---|---------------------|---------------------|-------------------|-------------------|---------------------|
| 2 | GASTOS EN BIENES CORRIENTES Y SERVICIOS | 496.594,20 | 498.244,62 | 499.919,81 | 501.620,12 | 7.476.629,23 |
| 2.2 | MATERIAL, SUMINISTROS Y OTROS | 496.594,20 | 498.244,62 | 499.919,81 | 501.620,12 | 7.476.629,23 |
| 2.2.5 | TRIBUTOS | 496.594,20 | 498.244,62 | 499.919,81 | 501.620,12 | 7.476.629,23 |
| 2.2.5.02 | ESTATALES | 496.594,20 | 498.244,62 | 499.919,81 | 501.620,12 | 7.476.629,23 |
| 6 | INVERSIONES REALES | 640.323,20 | 1.155.614,71 | 0,00 | 0,00 | 0,00 |
| 6.0 | INVERSION NUEVA EN INFRAESTRUCTURA Y BIENES DESTINADOS AL USO GENERAL | 640.323,20 | 1.155.614,71 | 0,00 | 0,00 | 0,00 |
| 6.0.1 | INFRAESTRUCTURAS Y BIENES DESTINADOS AL USO GENERAL | 640.323,20 | 1.155.614,71 | 0,00 | 0,00 | 0,00 |
| 6.0.1.01 | CONSTRUCCION | 640.323,20 | 1.155.614,71 | 0,00 | 0,00 | 0,00 |
| Total Orgánico / Funcional | 0507 / 4714 | 1.136.917,40 | 1.653.859,33 | 499.919,81 | 501.620,12 | 7.476.629,23 |



Gobierno
de La
Rioja

Adm. Pública y Hacienda

SICAP - Sistema de Información Contable

COMPROMISOS DE GASTOS CON CARGO A PRESUPUESTOS DE EJERCICIOS POSTERIORES

Ejercicio: 2018

Página 16


Información a fecha: 31/12/2018

Unidad monetaria: Euros

Clasificación Orgánica 0601 SALUD / SECRETARIA GENERAL TECNICA

Clasificación Funcional 3111 PRODUCCIÓN DE BIENES PÚBLICOS DE CARÁCTER PREFERENTE / SANIDAD / SANIDAD / ADMINISTRACIÓN GENERAL DE SALUD

| Económico | Denominación | Año 1 | Año 2 | Año 3 | Año 4 | Años sucesivos |
|-----------------------------------|---|-------------------|------------------|-------------|-------------|----------------|
| 2 | GASTOS EN BIENES CORRIENTES Y SERVICIOS | 118.252,95 | 39.479,66 | 0,00 | 0,00 | 0,00 |
| 2.2 | MATERIAL, SUMINISTROS Y OTROS | 118.252,95 | 39.479,66 | 0,00 | 0,00 | 0,00 |
| 2.2.0 | MATERIAL DE OFICINA | 6.050,00 | 0,00 | 0,00 | 0,00 | 0,00 |
| 2.2.0.00 | ORDINARIO NO INVENTARIABLE | 6.050,00 | 0,00 | 0,00 | 0,00 | 0,00 |
| 2.2.1 | SUMINISTROS | 21.901,00 | 1.936,00 | 0,00 | 0,00 | 0,00 |
| 2.2.1.00 | ENERGIA ELECTRICA | 19.965,00 | 0,00 | 0,00 | 0,00 | 0,00 |
| 2.2.1.99 | OTROS SUMINISTROS | 1.936,00 | 1.936,00 | 0,00 | 0,00 | 0,00 |
| 2.2.2 | COMUNICACIONES | 49.973,00 | 24.986,50 | 0,00 | 0,00 | 0,00 |
| 2.2.2.01 | POSTALES | 49.973,00 | 24.986,50 | 0,00 | 0,00 | 0,00 |
| 2.2.3 | TRANSPORTES | 2.057,96 | 0,00 | 0,00 | 0,00 | 0,00 |
| 2.2.7 | TRABAJOS REALIZADOS POR OTRAS EMPRESAS | 38.270,99 | 12.557,16 | 0,00 | 0,00 | 0,00 |
| 2.2.7.00 | LIMPIEZA Y ASEO | 25.114,32 | 12.557,16 | 0,00 | 0,00 | 0,00 |
| 2.2.7.01 | SEGURIDAD | 13.156,67 | 0,00 | 0,00 | 0,00 | 0,00 |
| Total Orgánico / Funcional | 0601 / 3111 | 118.252,95 | 39.479,66 | 0,00 | 0,00 | 0,00 |



Gobierno
de La
Rioja

Adm. Pública y Hacienda

SICAP - Sistema de Información Contable

COMPROMISOS DE GASTOS CON CARGO A PRESUPUESTOS DE EJERCICIOS POSTERIORES

Ejercicio: 2018

Página 17


Información a fecha: 31/12/2018

Unidad monetaria: Euros

Clasificación Orgánica 0601 SALUD / SECRETARIA GENERAL TECNICA

Clasificación Funcional 3121 PRODUCCIÓN DE BIENES PÚBLICOS DE CARÁCTER PREFERENTE / SANIDAD / HOSPITALES, SERVICIOS ASISTENCIALES Y CENTROS DE SALUD / ATENCIÓN PRIMARIA

| Económico | Denominación | Año 1 | Año 2 | Año 3 | Año 4 | Años sucesivos |
|-----------------------------------|---|---------------------|-------------|-------------|-------------|----------------|
| 6 | INVERSIONES REALES | 2.447.640,52 | 0,00 | 0,00 | 0,00 | 0,00 |
| 6.2 | INVERSION NUEVA ASOCIADA AL FUNCIONAMIENTO OPERATIVO DE LOS SERVICIOS | 2.447.640,52 | 0,00 | 0,00 | 0,00 | 0,00 |
| 6.2.2 | EDIFICIOS Y OTRAS CONSTRUCCIONES | 2.447.640,52 | 0,00 | 0,00 | 0,00 | 0,00 |
| 6.2.2.01 | CONSTRUCCION | 2.447.640,52 | 0,00 | 0,00 | 0,00 | 0,00 |
| 7 | TRANSFERENCIAS DE CAPITAL | 46.466,80 | 0,00 | 0,00 | 0,00 | 0,00 |
| 7.6 | A CORPORACIONES LOCALES | 46.466,80 | 0,00 | 0,00 | 0,00 | 0,00 |
| 7.6.1 | A AYUNTAMIENTOS | 46.466,80 | 0,00 | 0,00 | 0,00 | 0,00 |
| 7.6.1.00 | A AYUNTAMIENTOS | 46.466,80 | 0,00 | 0,00 | 0,00 | 0,00 |
| Total Orgánico / Funcional | 0601 / 3121 | 2.494.107,32 | 0,00 | 0,00 | 0,00 | 0,00 |



Gobierno
de La
Rioja

Adm. Pública y Hacienda

SICAP - Sistema de Información Contable

COMPROMISOS DE GASTOS CON CARGO A PRESUPUESTOS DE EJERCICIOS POSTERIORES

Ejercicio: 2018

Página 18

Información a fecha: 31/12/2018

Unidad monetaria: Euros

Clasificación Orgánica 0601 SALUD / SECRETARIA GENERAL TECNICA

Clasificación Funcional 3122 PRODUCCIÓN DE BIENES PÚBLICOS DE CARÁCTER PREFERENTE / SANIDAD / HOSPITALES, SERVICIOS ASISTENCIALES Y CENTROS DE SALUD / ATENCIÓN ESPECIALIZADA

| Económico | Denominación | Año 1 | Año 2 | Año 3 | Año 4 | Años sucesivos |
|-----------------------------------|--|----------------------|---------------------|---------------------|------------------|----------------|
| 2 | GASTOS EN BIENES CORRIENTES Y SERVICIOS | 13.589.520,93 | 6.788.917,53 | 1.733.170,34 | 39.934,40 | 0,00 |
| 2.5 | ASISTENCIA SANITARIA CON MEDIOS AJENOS | 13.589.520,93 | 6.788.917,53 | 1.733.170,34 | 39.934,40 | 0,00 |
| 2.5.2 | CONCIERTOS CON INSTITUCIONES DE ATENCION ESPECIALIZADA | 6.800.603,40 | 0,00 | 0,00 | 0,00 | 0,00 |
| 2.5.2.04 | CON ENTIDADES PRIVADAS | 6.800.603,40 | 0,00 | 0,00 | 0,00 | 0,00 |
| 2.5.4 | CONCIERTOS CON CENTROS O SERVIC. DE DIAGNÓST. Y TRAT. Y TERAPIAS | 47.921,28 | 47.921,28 | 47.921,28 | 39.934,40 | 0,00 |
| 2.5.4.08 | CONCIERTOS PARA REHABILITACIÓN-FISIOTERAPIA | 47.921,28 | 47.921,28 | 47.921,28 | 39.934,40 | 0,00 |
| 2.5.5 | CONCIERTOS PARA EL PROGRAMA ESPECIAL DE TRANSPORTE | 6.740.996,25 | 6.740.996,25 | 1.685.249,06 | 0,00 | 0,00 |
| 2.5.5.01 | SERVICIOS CONCERTADOS DE AMBULANCIAS | 6.740.996,25 | 6.740.996,25 | 1.685.249,06 | 0,00 | 0,00 |
| Total Orgánico / Funcional | 0601 / 3122 | 13.589.520,93 | 6.788.917,53 | 1.733.170,34 | 39.934,40 | 0,00 |



Gobierno
de La
Rioja

Adm. Pública y Hacienda

SICAP - Sistema de Información Contable

COMPROMISOS DE GASTOS CON CARGO A PRESUPUESTOS DE EJERCICIOS POSTERIORES

Ejercicio: 2018

Página 19


Información a fecha: 31/12/2018

Unidad monetaria: Euros

Clasificación Orgánica 0601 SALUD / SECRETARIA GENERAL TECNICA

Clasificación Funcional 3141 PRODUCCIÓN DE BIENES PÚBLICOS DE CARÁCTER PREFERENTE / SANIDAD / PLANIFICACIÓN SOCIOSANITARIA Y ACTIVIDADES DE FOMENTO / ACTUACIONES SOCIOSANITARIAS

| Económico | Denominación | Año 1 | Año 2 | Año 3 | Año 4 | Años sucesivos |
|-----------------------------------|--|---------------------|---------------------|---------------------|---------------------|----------------------|
| 2 | GASTOS EN BIENES CORRIENTES Y SERVICIOS | 9.220.582,17 | 9.231.528,33 | 9.220.582,17 | 9.220.598,60 | 71.716.600,91 |
| 2.5 | ASISTENCIA SANITARIA CON MEDIOS AJENOS | 9.220.582,17 | 9.231.528,33 | 9.220.582,17 | 9.220.598,60 | 71.716.600,91 |
| 2.5.2 | CONCIERTOS CON INSTITUCIONES DE ATENCION ESPECIALIZADA | 9.220.582,17 | 9.231.528,33 | 9.220.582,17 | 9.220.598,60 | 71.716.600,91 |
| 2.5.2.04 | CON ENTIDADES PRIVADAS | 9.220.582,17 | 9.231.528,33 | 9.220.582,17 | 9.220.598,60 | 71.716.600,91 |
| Total Orgánico / Funcional | 0601 / 3141 | 9.220.582,17 | 9.231.528,33 | 9.220.582,17 | 9.220.598,60 | 71.716.600,91 |



Gobierno
de La
Rioja

Adm. Pública y Hacienda

SICAP - Sistema de Información Contable

COMPROMISOS DE GASTOS CON CARGO A PRESUPUESTOS DE EJERCICIOS POSTERIORES

Ejercicio: 2018

Página 20


Información a fecha: 31/12/2018

Unidad monetaria: Euros

Clasificación Orgánica 0603 SALUD / DIRECCION GENERAL DE SALUD PÚBLICA Y CONSUMO

Clasificación Funcional 3131 PRODUCCIÓN DE BIENES PÚBLICOS DE CARÁCTER PREFERENTE / SANIDAD / ACCIONES PÚBLICAS RELATIVAS A LA SALUD / ACCIONES DE SALUD PÚBLICA

| Económico | Denominación | Año 1 | Año 2 | Año 3 | Año 4 | Años sucesivos |
|-----------------------------------|---|-------------------|------------------|------------------|-------------|----------------|
| 2 | GASTOS EN BIENES CORRIENTES Y SERVICIOS | 721.388,39 | 88.359,39 | 58.231,25 | 0,00 | 0,00 |
| 2.2 | MATERIAL, SUMINISTROS Y OTROS | 721.388,39 | 88.359,39 | 58.231,25 | 0,00 | 0,00 |
| 2.2.0 | MATERIAL DE OFICINA | 4.840,00 | 0,00 | 0,00 | 0,00 | 0,00 |
| 2.2.0.00 | ORDINARIO NO INVENTARIABLE | 4.840,00 | 0,00 | 0,00 | 0,00 | 0,00 |
| 2.2.1 | SUMINISTROS | 557.999,12 | 0,00 | 0,00 | 0,00 | 0,00 |
| 2.2.1.00 | ENERGIA ELECTRICA | 19.965,00 | 0,00 | 0,00 | 0,00 | 0,00 |
| 2.2.1.06 | PRODUCTOS FARMACEUTICOS | 538.034,12 | 0,00 | 0,00 | 0,00 | 0,00 |
| 2.2.7 | TRABAJOS REALIZADOS POR OTRAS EMPRESAS | 158.549,27 | 88.359,39 | 58.231,25 | 0,00 | 0,00 |
| 2.2.7.00 | LIMPIEZA Y ASEO | 24.834,39 | 24.834,39 | 0,00 | 0,00 | 0,00 |
| 2.2.7.06 | ESTUDIOS Y TRABAJOS TECNICOS | 133.714,88 | 63.525,00 | 58.231,25 | 0,00 | 0,00 |
| Total Orgánico / Funcional | 0603 / 3131 | 721.388,39 | 88.359,39 | 58.231,25 | 0,00 | 0,00 |



Gobierno
de La
Rioja

Adm. Pública y Hacienda

SICAP - Sistema de Información Contable

COMPROMISOS DE GASTOS CON CARGO A PRESUPUESTOS DE EJERCICIOS POSTERIORES

Ejercicio: 2018

Página 21


Información a fecha: 31/12/2018

Unidad monetaria: Euros

Clasificación Orgánica 0603 SALUD / DIRECCION GENERAL DE SALUD PÚBLICA Y CONSUMO

Clasificación Funcional 3132 PRODUCCIÓN DE BIENES PÚBLICOS DE CARÁCTER PREFERENTE / SANIDAD / ACCIONES PÚBLICAS RELATIVAS A LA SALUD / ORDENACIÓN, CONTROL E INFORMACIÓN AL CONSUMIDOR

| Económico | Denominación | Año 1 | Año 2 | Año 3 | Año 4 | Años sucesivos |
|-----------------------------------|---|------------------|-------------|-------------|-------------|----------------|
| 2 | GASTOS EN BIENES CORRIENTES Y SERVICIOS | 37.638,78 | 0,00 | 0,00 | 0,00 | 0,00 |
| 2.2 | MATERIAL, SUMINISTROS Y OTROS | 37.638,78 | 0,00 | 0,00 | 0,00 | 0,00 |
| 2.2.7 | TRABAJOS REALIZADOS POR OTRAS EMPRESAS | 37.638,78 | 0,00 | 0,00 | 0,00 | 0,00 |
| 2.2.7.06 | ESTUDIOS Y TRABAJOS TECNICOS | 37.638,78 | 0,00 | 0,00 | 0,00 | 0,00 |
| Total Orgánico / Funcional | 0603 / 3132 | 37.638,78 | 0,00 | 0,00 | 0,00 | 0,00 |



Gobierno
de La
Rioja

Adm. Pública y Hacienda

SICAP - Sistema de Información Contable

COMPROMISOS DE GASTOS CON CARGO A PRESUPUESTOS DE EJERCICIOS POSTERIORES

Ejercicio: 2018

Página 22


Información a fecha: 31/12/2018

Unidad monetaria: Euros

Clasificación Orgánica 0604 SALUD / DIRECCIÓN GENERAL DE PRESTACIONES Y FARMACIA

Clasificación Funcional 3121 PRODUCCIÓN DE BIENES PÚBLICOS DE CARÁCTER PREFERENTE / SANIDAD / HOSPITALES, SERVICIOS ASISTENCIALES Y CENTROS DE SALUD / ATENCIÓN PRIMARIA

| Económico | Denominación | Año 1 | Año 2 | Año 3 | Año 4 | Años sucesivos |
|-----------------------------------|---|-----------------|-------------|-------------|-------------|----------------|
| 2 | GASTOS EN BIENES CORRIENTES Y SERVICIOS | 4.840,00 | 0,00 | 0,00 | 0,00 | 0,00 |
| 2.2 | MATERIAL, SUMINISTROS Y OTROS | 4.840,00 | 0,00 | 0,00 | 0,00 | 0,00 |
| 2.2.0 | MATERIAL DE OFICINA | 4.840,00 | 0,00 | 0,00 | 0,00 | 0,00 |
| 2.2.0.00 | ORDINARIO NO INVENTARIABLE | 4.840,00 | 0,00 | 0,00 | 0,00 | 0,00 |
| Total Orgánico / Funcional | 0604 / 3121 | 4.840,00 | 0,00 | 0,00 | 0,00 | 0,00 |



Gobierno
de La
Rioja

Adm. Pública y Hacienda

SICAP - Sistema de Información Contable

COMPROMISOS DE GASTOS CON CARGO A PRESUPUESTOS DE EJERCICIOS POSTERIORES

Ejercicio: 2018

Página 23


Información a fecha: 31/12/2018

Unidad monetaria: Euros

Clasificación Orgánica 0801 EDUCACION, FORMACIÓN Y EMPLEO / SECRETARIA GENERAL TECNICA

Clasificación Funcional 3211 PRODUCCIÓN DE BIENES PÚBLICOS DE CARÁCTER PREFERENTE / EDUCACIÓN / EDUCACIÓN / ADMINISTRACIÓN GENERAL DE EDUCACIÓN

| Económico | Denominación | Año 1 | Año 2 | Año 3 | Año 4 | Años sucesivos |
|-----------------------------------|---|-------------------|-----------------|-------------|-------------|----------------|
| 2 | GASTOS EN BIENES CORRIENTES Y SERVICIOS | 169.032,18 | 2.681,00 | 0,00 | 0,00 | 0,00 |
| 2.2 | MATERIAL, SUMINISTROS Y OTROS | 169.032,18 | 2.681,00 | 0,00 | 0,00 | 0,00 |
| 2.2.1 | SUMINISTROS | 7.589,00 | 0,00 | 0,00 | 0,00 | 0,00 |
| 2.2.1.02 | GAS | 7.589,00 | 0,00 | 0,00 | 0,00 | 0,00 |
| 2.2.2 | COMUNICACIONES | 5.061,00 | 2.681,00 | 0,00 | 0,00 | 0,00 |
| 2.2.2.01 | POSTALES | 5.061,00 | 2.681,00 | 0,00 | 0,00 | 0,00 |
| 2.2.7 | TRABAJOS REALIZADOS POR OTRAS EMPRESAS | 156.382,18 | 0,00 | 0,00 | 0,00 | 0,00 |
| 2.2.7.00 | LIMPIEZA Y ASEO | 90.141,98 | 0,00 | 0,00 | 0,00 | 0,00 |
| 2.2.7.01 | SEGURIDAD | 66.240,20 | 0,00 | 0,00 | 0,00 | 0,00 |
| Total Orgánico / Funcional | 0801 / 3211 | 169.032,18 | 2.681,00 | 0,00 | 0,00 | 0,00 |




Información a fecha: 31/12/2018

Unidad monetaria: Euros

Clasificación Orgánica 0804 EDUCACION, FORMACIÓN Y EMPLEO / DIRECCION GENERAL DE EDUCACIÓN

Clasificación Funcional 3211 PRODUCCIÓN DE BIENES PÚBLICOS DE CARÁCTER PREFERENTE / EDUCACIÓN / EDUCACIÓN / ADMINISTRACIÓN GENERAL DE EDUCACIÓN

| Económico | Denominación | Año 1 | Año 2 | Año 3 | Año 4 | Años sucesivos |
|-----------------------------------|--|-------------------|------------------|-------------|-------------|----------------|
| 2 | GASTOS EN BIENES CORRIENTES Y SERVICIOS | 48.122,99 | 15.057,00 | 0,00 | 0,00 | 0,00 |
| 2.2 | MATERIAL, SUMINISTROS Y OTROS | 48.122,99 | 15.057,00 | 0,00 | 0,00 | 0,00 |
| 2.2.1 | SUMINISTROS | 10.081,83 | 0,00 | 0,00 | 0,00 | 0,00 |
| 2.2.1.02 | GAS | 10.081,83 | 0,00 | 0,00 | 0,00 | 0,00 |
| 2.2.2 | COMUNICACIONES | 26.188,00 | 15.057,00 | 0,00 | 0,00 | 0,00 |
| 2.2.2.01 | POSTALES | 26.188,00 | 15.057,00 | 0,00 | 0,00 | 0,00 |
| 2.2.7 | TRABAJOS REALIZADOS POR OTRAS EMPRESAS | 11.853,16 | 0,00 | 0,00 | 0,00 | 0,00 |
| 2.2.7.06 | ESTUDIOS Y TRABAJOS TECNICOS | 11.853,16 | 0,00 | 0,00 | 0,00 | 0,00 |
| 4 | TRANSFERENCIAS CORRIENTES | 371.065,81 | 0,00 | 0,00 | 0,00 | 0,00 |
| 4.8 | A FAMILIAS E INSTITUCIONES SIN FINES DE LUCRO | 371.065,81 | 0,00 | 0,00 | 0,00 | 0,00 |
| 4.8.2 | X | 371.065,81 | 0,00 | 0,00 | 0,00 | 0,00 |
| 4.8.2.12 | BECAS PARA AUXILIARES DE CONVERSACIÓN | 354.696,25 | 0,00 | 0,00 | 0,00 | 0,00 |
| 4.8.2.19 | SUBVENCIONES PROGRAMAS DE ATENCIÓN A LA DIVERSIDAD | 16.369,56 | 0,00 | 0,00 | 0,00 | 0,00 |
| Total Orgánico / Funcional | 0804 / 3211 | 419.188,80 | 15.057,00 | 0,00 | 0,00 | 0,00 |




Información a fecha: 31/12/2018

Unidad monetaria: Euros

Clasificación Orgánica 0804 EDUCACION, FORMACIÓN Y EMPLEO / DIRECCION GENERAL DE EDUCACIÓN

Clasificación Funcional 3221 PRODUCCIÓN DE BIENES PÚBLICOS DE CARÁCTER PREFERENTE / EDUCACIÓN / ENSEÑANZA / EDUCACIÓN INFANTIL Y PRIMARIA

| Económico | Denominación | Año 1 | Año 2 | Año 3 | Año 4 | Años sucesivos |
|-----------------------------------|---|----------------------|---------------------|-------------|-------------|----------------|
| 2 | GASTOS EN BIENES CORRIENTES Y SERVICIOS | 2.490.323,58 | 1.486.891,35 | 0,00 | 0,00 | 0,00 |
| 2.2 | MATERIAL, SUMINISTROS Y OTROS | 2.490.323,58 | 1.486.891,35 | 0,00 | 0,00 | 0,00 |
| 2.2.1 | SUMINISTROS | 102.629,06 | 0,00 | 0,00 | 0,00 | 0,00 |
| 2.2.1.00 | ENERGIA ELECTRICA | 65.284,75 | 0,00 | 0,00 | 0,00 | 0,00 |
| 2.2.1.02 | GAS | 23.826,19 | 0,00 | 0,00 | 0,00 | 0,00 |
| 2.2.1.03 | COMBUSTIBLES Y CARBURANTES | 13.518,12 | 0,00 | 0,00 | 0,00 | 0,00 |
| 2.2.7 | TRABAJOS REALIZADOS POR OTRAS EMPRESAS | 2.387.694,52 | 1.486.891,35 | 0,00 | 0,00 | 0,00 |
| 2.2.7.00 | LIMPIEZA Y ASEO | 53.550,52 | 0,00 | 0,00 | 0,00 | 0,00 |
| 2.2.7.12 | SERVICIOS CONTRATADOS DE COMEDOR | 345.811,62 | 193.156,04 | 0,00 | 0,00 | 0,00 |
| 2.2.7.13 | TRANSPORTE ESCOLAR | 1.988.332,38 | 1.293.735,31 | 0,00 | 0,00 | 0,00 |
| 4 | TRANSFERENCIAS CORRIENTES | 17.206.158,00 | 0,00 | 0,00 | 0,00 | 0,00 |
| 4.8 | A FAMILIAS E INSTITUCIONES SIN FINES DE LUCRO | 17.206.158,00 | 0,00 | 0,00 | 0,00 | 0,00 |
| 4.8.2 | X | 17.206.158,00 | 0,00 | 0,00 | 0,00 | 0,00 |
| 4.8.2.00 | CONCIERTOS EDUCATIVOS | 16.553.429,18 | 0,00 | 0,00 | 0,00 | 0,00 |
| 4.8.2.07 | SUBVENCIONES EDUCATIVAS | 652.728,82 | 0,00 | 0,00 | 0,00 | 0,00 |
| 7 | TRANSFERENCIAS DE CAPITAL | 657.954,34 | 0,00 | 0,00 | 0,00 | 0,00 |
| 7.6 | A CORPORACIONES LOCALES | 657.954,34 | 0,00 | 0,00 | 0,00 | 0,00 |
| 7.6.1 | A AYUNTAMIENTOS | 657.954,34 | 0,00 | 0,00 | 0,00 | 0,00 |
| 7.6.1.00 | REMODELACIÓN CENTROS EDUCATIVOS | 657.954,34 | 0,00 | 0,00 | 0,00 | 0,00 |
| Total Orgánico / Funcional | 0804 / 3221 | 20.354.435,92 | 1.486.891,35 | 0,00 | 0,00 | 0,00 |




Información a fecha: 31/12/2018

Unidad monetaria: Euros

Clasificación Orgánica 0804 EDUCACION, FORMACIÓN Y EMPLEO / DIRECCION GENERAL DE EDUCACIÓN

Clasificación Funcional 3222 PRODUCCIÓN DE BIENES PÚBLICOS DE CARÁCTER PREFERENTE / EDUCACIÓN / ENSEÑANZA / EDUCACIÓN SECUNDARIA

| Económico | Denominación | Año 1 | Año 2 | Año 3 | Año 4 | Años sucesivos |
|-----------------------------------|---|----------------------|----------------------|-------------|-------------|----------------|
| 2 | GASTOS EN BIENES CORRIENTES Y SERVICIOS | 2.386.604,14 | 1.550.521,35 | 0,00 | 0,00 | 0,00 |
| 2.2 | MATERIAL, SUMINISTROS Y OTROS | 2.386.604,14 | 1.550.521,35 | 0,00 | 0,00 | 0,00 |
| 2.2.7 | TRABAJOS REALIZADOS POR OTRAS EMPRESAS | 2.386.604,14 | 1.550.521,35 | 0,00 | 0,00 | 0,00 |
| 2.2.7.01 | SEGURIDAD | 6.417,84 | 0,00 | 0,00 | 0,00 | 0,00 |
| 2.2.7.13 | TRANSPORTE ESCOLAR | 2.380.186,30 | 1.550.521,35 | 0,00 | 0,00 | 0,00 |
| 4 | TRANSFERENCIAS CORRIENTES | 13.876.902,72 | 0,00 | 0,00 | 0,00 | 0,00 |
| 4.8 | A FAMILIAS E INSTITUCIONES SIN FINES DE LUCRO | 13.876.902,72 | 0,00 | 0,00 | 0,00 | 0,00 |
| 4.8.2 | X | 13.876.902,72 | 0,00 | 0,00 | 0,00 | 0,00 |
| 4.8.2.00 | CONCIERTOS EDUCATIVOS | 13.678.583,95 | 0,00 | 0,00 | 0,00 | 0,00 |
| 4.8.2.07 | SUBVENCIONES EDUCATIVAS | 198.318,77 | 0,00 | 0,00 | 0,00 | 0,00 |
| 6 | INVERSIONES REALES | 8.501.709,37 | 12.665.184,82 | 0,00 | 0,00 | 0,00 |
| 6.3 | INVERSION DE REPOSICION ASOCIADA AL FUNCION. OPERAT. DE LOS SERVICIOS | 8.501.709,37 | 12.665.184,82 | 0,00 | 0,00 | 0,00 |
| 6.3.2 | EDIFICIOS Y OTRAS CONSTRUCCIONES | 8.501.709,37 | 12.665.184,82 | 0,00 | 0,00 | 0,00 |
| 6.3.2.01 | CONSTRUCCION | 8.383.973,93 | 12.486.022,91 | 0,00 | 0,00 | 0,00 |
| 6.3.2.03 | INCORPORACION DE BIENES Y SERVICIOS | 117.735,44 | 179.161,91 | 0,00 | 0,00 | 0,00 |
| Total Orgánico / Funcional | 0804 / 3222 | 24.765.216,23 | 14.215.706,17 | 0,00 | 0,00 | 0,00 |



Gobierno
de La
Rioja

Adm. Pública y Hacienda

SICAP - Sistema de Información Contable

COMPROMISOS DE GASTOS CON CARGO A PRESUPUESTOS DE EJERCICIOS POSTERIORES

Ejercicio: 2018

Página 27


Información a fecha: 31/12/2018

Unidad monetaria: Euros

Clasificación Orgánica 0804 EDUCACION, FORMACIÓN Y EMPLEO / DIRECCION GENERAL DE EDUCACIÓN

Clasificación Funcional 3223 PRODUCCIÓN DE BIENES PÚBLICOS DE CARÁCTER PREFERENTE / EDUCACIÓN / ENSEÑANZA / FORMACIÓN PROFESIONAL

| Económico | Denominación | Año 1 | Año 2 | Año 3 | Año 4 | Años sucesivos |
|-----------------------------------|---|---------------------|-----------------|-------------|-------------|----------------|
| 2 | GASTOS EN BIENES CORRIENTES Y SERVICIOS | 32.670,00 | 5.445,00 | 0,00 | 0,00 | 0,00 |
| 2.0 | ARRENDAMIENTOS Y CANONES | 32.670,00 | 5.445,00 | 0,00 | 0,00 | 0,00 |
| 2.0.2 | EDIFICIOS Y OTRAS CONSTRUCCIONES | 32.670,00 | 5.445,00 | 0,00 | 0,00 | 0,00 |
| 4 | TRANSFERENCIAS CORRIENTES | 4.343.067,15 | 0,00 | 0,00 | 0,00 | 0,00 |
| 4.8 | A FAMILIAS E INSTITUCIONES SIN FINES DE LUCRO | 4.343.067,15 | 0,00 | 0,00 | 0,00 | 0,00 |
| 4.8.2 | X | 4.343.067,15 | 0,00 | 0,00 | 0,00 | 0,00 |
| 4.8.2.00 | CONCIERTOS EDUCATIVOS | 4.342.339,15 | 0,00 | 0,00 | 0,00 | 0,00 |
| 4.8.2.02 | AYUDAS TRANSPORTE ESCOLAR | 728,00 | 0,00 | 0,00 | 0,00 | 0,00 |
| Total Orgánico / Funcional | 0804 / 3223 | 4.375.737,15 | 5.445,00 | 0,00 | 0,00 | 0,00 |



Gobierno
de La
Rioja

Adm. Pública y Hacienda

SICAP - Sistema de Información Contable

COMPROMISOS DE GASTOS CON CARGO A PRESUPUESTOS DE EJERCICIOS POSTERIORES

Ejercicio: 2018

Página 28


Información a fecha: 31/12/2018

Unidad monetaria: Euros

Clasificación Orgánica 0804 EDUCACION, FORMACIÓN Y EMPLEO / DIRECCION GENERAL DE EDUCACIÓN

Clasificación Funcional 3225 PRODUCCIÓN DE BIENES PÚBLICOS DE CARÁCTER PREFERENTE / EDUCACIÓN / ENSEÑANZA / ENSEÑANZA UNIVERSITARIA

| Económico | Denominación | Año 1 | Año 2 | Año 3 | Año 4 | Años sucesivos |
|-----------------------------------|--|------------------|-------------|-------------|-------------|----------------|
| 4 | TRANSFERENCIAS CORRIENTES | 25.000,00 | 0,00 | 0,00 | 0,00 | 0,00 |
| 4.4 | AL RESTO DEL SECTOR PUBLICO DE LA C.A.R. | 25.000,00 | 0,00 | 0,00 | 0,00 | 0,00 |
| 4.4.9 | UNIVERSIDADES CAR | 25.000,00 | 0,00 | 0,00 | 0,00 | 0,00 |
| 4.4.9.08 | UNIVERSIDAD DE LA RIOJA: AYUDAS COMPENSACIÓN MATRÍCULA | 25.000,00 | 0,00 | 0,00 | 0,00 | 0,00 |
| Total Orgánico / Funcional | 0804 / 3225 | 25.000,00 | 0,00 | 0,00 | 0,00 | 0,00 |



Gobierno
de La
Rioja

Adm. Pública y Hacienda

SICAP - Sistema de Información Contable

COMPROMISOS DE GASTOS CON CARGO A PRESUPUESTOS DE EJERCICIOS POSTERIORES

Ejercicio: 2018

Página 29


Información a fecha: 31/12/2018

Unidad monetaria: Euros

Clasificación Orgánica 0804 EDUCACION, FORMACIÓN Y EMPLEO / DIRECCION GENERAL DE EDUCACIÓN

Clasificación Funcional 4611 ACTUACIONES DE CARÁCTER ECONÓMICO / INVESTIGACION, DESARROLLO E INNOVACION / INVESTIGACIÓN, DESARROLLO E INNOVACIÓN / INVESTIGACIÓN Y DESARROLLO

| Económico | Denominación | Año 1 | Año 2 | Año 3 | Año 4 | Años sucesivos |
|-----------------------------------|---|------------------|-------------|-------------|-------------|----------------|
| 4 | TRANSFERENCIAS CORRIENTES | 60.000,00 | 0,00 | 0,00 | 0,00 | 0,00 |
| 4.4 | AL RESTO DEL SECTOR PUBLICO DE LA C.A.R. | 60.000,00 | 0,00 | 0,00 | 0,00 | 0,00 |
| 4.4.9 | UNIVERSIDADES CAR | 60.000,00 | 0,00 | 0,00 | 0,00 | 0,00 |
| 4.4.9.00 | UR: CÁTEDRA EXTRAORDINARIA PATRIMONIO PALEONTOLÓGICO | 30.000,00 | 0,00 | 0,00 | 0,00 | 0,00 |
| 4.4.9.04 | UR: CONVENIO CÁTEDRA EXTRAORDINARIA FORMACIÓN PROFESIONAL | 30.000,00 | 0,00 | 0,00 | 0,00 | 0,00 |
| Total Orgánico / Funcional | 0804 / 4611 | 60.000,00 | 0,00 | 0,00 | 0,00 | 0,00 |




Información a fecha: 31/12/2018

Unidad monetaria: Euros

Clasificación Orgánica 0805 EDUCACION, FORMACIÓN Y EMPLEO / DIRECCIÓN GENERAL DE EMPLEO

Clasificación Funcional 2411 ACTUACIONES DE PROTECCIÓN Y PROMOCIÓN SOCIAL / EMPLEO / EMPLEO / POLÍTICAS DE EMPLEO

| Económico | Denominación | Año 1 | Año 2 | Año 3 | Año 4 | Años sucesivos |
|-----------|--|--------------|------------|-----------|-------|----------------|
| 2 | GASTOS EN BIENES CORRIENTES Y SERVICIOS | 100.504,38 | 16.409,00 | 0,00 | 0,00 | 0,00 |
| 2.0 | ARRENDAMIENTOS Y CANONES | 5.457,94 | 0,00 | 0,00 | 0,00 | 0,00 |
| 2.0.2 | EDIFICIOS Y OTRAS CONSTRUCCIONES | 5.457,94 | 0,00 | 0,00 | 0,00 | 0,00 |
| 2.2 | MATERIAL, SUMINISTROS Y OTROS | 95.046,44 | 16.409,00 | 0,00 | 0,00 | 0,00 |
| 2.2.1 | SUMINISTROS | 35.632,00 | 0,00 | 0,00 | 0,00 | 0,00 |
| 2.2.1.00 | ENERGIA ELECTRICA | 33.013,00 | 0,00 | 0,00 | 0,00 | 0,00 |
| 2.2.1.02 | GAS | 2.619,00 | 0,00 | 0,00 | 0,00 | 0,00 |
| 2.2.2 | COMUNICACIONES | 31.220,00 | 16.409,00 | 0,00 | 0,00 | 0,00 |
| 2.2.2.01 | POSTALES | 31.220,00 | 16.409,00 | 0,00 | 0,00 | 0,00 |
| 2.2.7 | TRABAJOS REALIZADOS POR OTRAS EMPRESAS | 28.194,44 | 0,00 | 0,00 | 0,00 | 0,00 |
| 2.2.7.00 | LIMPIEZA Y ASEO | 7.344,93 | 0,00 | 0,00 | 0,00 | 0,00 |
| 2.2.7.01 | SEGURIDAD | 20.849,51 | 0,00 | 0,00 | 0,00 | 0,00 |
| 4 | TRANSFERENCIAS CORRIENTES | 1.852.066,39 | 198.449,14 | 48.360,55 | 0,00 | 0,00 |
| 4.4 | AL RESTO DEL SECTOR PUBLICO DE LA C.A.R. | 31.915,59 | 0,00 | 0,00 | 0,00 | 0,00 |
| 4.4.9 | UNIVERSIDADES CAR | 31.915,59 | 0,00 | 0,00 | 0,00 | 0,00 |
| 4.4.9.01 | CONTRATACIÓN TEMPORAL DESEMPLEADOS | 31.915,59 | 0,00 | 0,00 | 0,00 | 0,00 |
| 4.6 | A CORPORACIONES LOCALES | 1.340.994,86 | 0,00 | 0,00 | 0,00 | 0,00 |
| 4.6.1 | A AYUNTAMIENTOS | 1.312.994,86 | 0,00 | 0,00 | 0,00 | 0,00 |
| 4.6.1.03 | PRIMER EMPLEO: AYUNTAMIENTOS | 1.164.018,90 | 0,00 | 0,00 | 0,00 | 0,00 |
| 4.6.1.04 | DESARROLLO LOCAL CORPORACIONES LOCALES | 114.585,76 | 0,00 | 0,00 | 0,00 | 0,00 |
| 4.6.1.64 | PROYECTOS ACCELERADORES DE EMPLEO | 34.390,20 | 0,00 | 0,00 | 0,00 | 0,00 |
| 4.6.2 | A MANCOMUNIDADES DE MUNICIPIOS | 28.000,00 | 0,00 | 0,00 | 0,00 | 0,00 |
| 4.6.2.04 | DESARROLLO LOCAL Y AGENTES DESARROLLO LOCAL MANCOMUNIDADES | 28.000,00 | 0,00 | 0,00 | 0,00 | 0,00 |
| 4.7 | A EMPRESAS PRIVADAS | 360.119,37 | 197.074,14 | 48.360,55 | 0,00 | 0,00 |
| 4.7.0 | X | 360.119,37 | 197.074,14 | 48.360,55 | 0,00 | 0,00 |
| 4.7.0.60 | PROGRAMA EMPLEO JOVEN (CHEQUE JOVEN) | 258.994,74 | 90.543,19 | 0,00 | 0,00 | 0,00 |
| 4.7.0.61 | PROGRAMA EMPLEO MAYORES 45 (CHEQUE SENIOR) | 101.124,63 | 106.530,95 | 48.360,55 | 0,00 | 0,00 |
| 4.8 | A FAMILIAS E INSTITUCIONES SIN FINES DE LUCRO | 119.036,57 | 1.375,00 | 0,00 | 0,00 | 0,00 |
| 4.8.0 | X | 119.036,57 | 1.375,00 | 0,00 | 0,00 | 0,00 |
| 4.8.0.01 | CONTRATACIÓN TEMPORAL DESEMPLEADOS | 63.936,24 | 0,00 | 0,00 | 0,00 | 0,00 |
| 4.8.0.02 | INFORMACIÓN Y ORIENTACIÓN BÚSQUEDA DE EMPLEO: INSTITUCIONES SIN FIN DE LUCRO | 40.733,33 | 0,00 | 0,00 | 0,00 | 0,00 |
| 4.8.0.60 | PROGRAMA EMPLEO JOVEN (CHEQUE JOVEN) | 5.500,00 | 1.375,00 | 0,00 | 0,00 | 0,00 |
| 4.8.0.64 | PROYECTOS ACCELERADORES DE EMPLEO | 8.867,00 | 0,00 | 0,00 | 0,00 | 0,00 |



Gobierno
de La
Rioja

Adm. Pública y Hacienda

SICAP - Sistema de Información Contable

COMPROMISOS DE GASTOS CON CARGO A PRESUPUESTOS DE EJERCICIOS POSTERIORES

Ejercicio: 2018

Página 31


Información a fecha: 31/12/2018

Unidad monetaria: Euros

Clasificación Orgánica 0805 EDUCACION, FORMACIÓN Y EMPLEO / DIRECCIÓN GENERAL DE EMPLEO

Clasificación Funcional 2411 ACTUACIONES DE PROTECCIÓN Y PROMOCIÓN SOCIAL / EMPLEO / EMPLEO / POLÍTICAS DE EMPLEO

| Económico | Denominación | Año 1 | Año 2 | Año 3 | Año 4 | Años sucesivos |
|----------------------------|--------------|--------------|------------|-----------|-------|----------------|
| Total Orgánico / Funcional | 0805 / 2411 | 1.952.570,77 | 214.858,14 | 48.360,55 | 0,00 | 0,00 |




Información a fecha: 31/12/2018

Unidad monetaria: Euros

Clasificación Orgánica 0805 EDUCACION, FORMACIÓN Y EMPLEO / DIRECCIÓN GENERAL DE EMPLEO

Clasificación Funcional 2412 ACTUACIONES DE PROTECCIÓN Y PROMOCIÓN SOCIAL / EMPLEO / EMPLEO / FORMACIÓN PARA EL EMPLEO

| Económico | Denominación | Año 1 | Año 2 | Año 3 | Año 4 | Años sucesivos |
|-----------------------------------|---|---------------------|-------------|-------------|-------------|----------------|
| 2 | GASTOS EN BIENES CORRIENTES Y SERVICIOS | 266.116,60 | 0,00 | 0,00 | 0,00 | 0,00 |
| 2.2 | MATERIAL, SUMINISTROS Y OTROS | 266.116,60 | 0,00 | 0,00 | 0,00 | 0,00 |
| 2.2.6 | GASTOS DIVERSOS | 4.065,60 | 0,00 | 0,00 | 0,00 | 0,00 |
| 2.2.6.09 | IMPRESIÓN CERTIFICADOS PROFESIONALIDAD | 4.065,60 | 0,00 | 0,00 | 0,00 | 0,00 |
| 2.2.7 | TRABAJOS REALIZADOS POR OTRAS EMPRESAS | 262.051,00 | 0,00 | 0,00 | 0,00 | 0,00 |
| 2.2.7.11 | ACTIVIDADES FORMATIVAS | 262.051,00 | 0,00 | 0,00 | 0,00 | 0,00 |
| 4 | TRANSFERENCIAS CORRIENTES | 2.798.441,40 | 0,00 | 0,00 | 0,00 | 0,00 |
| 4.6 | A CORPORACIONES LOCALES | 12.768,00 | 0,00 | 0,00 | 0,00 | 0,00 |
| 4.6.1 | A AYUNTAMIENTOS | 12.768,00 | 0,00 | 0,00 | 0,00 | 0,00 |
| 4.6.1.02 | FORMACIÓN TRABAJADORES DESEMPLEADOS | 12.768,00 | 0,00 | 0,00 | 0,00 | 0,00 |
| 4.7 | A EMPRESAS PRIVADAS | 1.625.334,60 | 0,00 | 0,00 | 0,00 | 0,00 |
| 4.7.0 | X | 1.625.334,60 | 0,00 | 0,00 | 0,00 | 0,00 |
| 4.7.0.01 | FORMACIÓN TRABAJADORES DESEMPLEADOS | 511.680,00 | 0,00 | 0,00 | 0,00 | 0,00 |
| 4.7.0.07 | FORMACIÓN PARA FOMENTO DEL EMPLEO | 856.718,40 | 0,00 | 0,00 | 0,00 | 0,00 |
| 4.7.0.12 | FORMACIÓN TRABAJADORES OCUPADOS | 256.936,20 | 0,00 | 0,00 | 0,00 | 0,00 |
| 4.8 | A FAMILIAS E INSTITUCIONES SIN FINES DE LUCRO | 1.160.338,80 | 0,00 | 0,00 | 0,00 | 0,00 |
| 4.8.0 | X | 1.160.338,80 | 0,00 | 0,00 | 0,00 | 0,00 |
| 4.8.0.00 | FORMACIÓN TRABAJADORES DESEMPLEADOS | 514.392,00 | 0,00 | 0,00 | 0,00 | 0,00 |
| 4.8.0.07 | FORMACIÓN PARA FOMENTO DEL EMPLEO | 541.726,80 | 0,00 | 0,00 | 0,00 | 0,00 |
| 4.8.0.12 | FORMACIÓN TRABAJADORES OCUPADOS | 104.220,00 | 0,00 | 0,00 | 0,00 | 0,00 |
| Total Orgánico / Funcional | 0805 / 2412 | 3.064.558,00 | 0,00 | 0,00 | 0,00 | 0,00 |




Información a fecha: 31/12/2018

Unidad monetaria: Euros

Clasificación Orgánica 090101 FOMENTO Y POLÍTICA TERRITORIAL / SECRETARIA GENERAL TECNICA / SERVICIOS GENERALES

Clasificación Funcional 4514 ACTUACIONES DE CARÁCTER ECONÓMICO / INFRAESTRUCTURAS / INFRAESTRUCTURAS BÁSICAS / SERVICIOS GENERALES E INFRAESTRUCTURAS BÁSICAS

| Económico | Denominación | Año 1 | Año 2 | Año 3 | Año 4 | Años sucesivos |
|-----------------------------------|---|-------------------|------------------|-------------|-------------|----------------|
| 2 | GASTOS EN BIENES CORRIENTES Y SERVICIOS | 217.076,20 | 22.500,00 | 0,00 | 0,00 | 0,00 |
| 2.2 | MATERIAL, SUMINISTROS Y OTROS | 217.076,20 | 22.500,00 | 0,00 | 0,00 | 0,00 |
| 2.2.0 | MATERIAL DE OFICINA | 8.800,00 | 0,00 | 0,00 | 0,00 | 0,00 |
| 2.2.0.00 | ORDINARIO NO INVENTARIABLE | 8.800,00 | 0,00 | 0,00 | 0,00 | 0,00 |
| 2.2.1 | SUMINISTROS | 63.500,00 | 0,00 | 0,00 | 0,00 | 0,00 |
| 2.2.1.00 | ENERGIA ELECTRICA | 47.000,00 | 0,00 | 0,00 | 0,00 | 0,00 |
| 2.2.1.02 | GAS | 16.500,00 | 0,00 | 0,00 | 0,00 | 0,00 |
| 2.2.2 | COMUNICACIONES | 45.000,00 | 22.500,00 | 0,00 | 0,00 | 0,00 |
| 2.2.2.01 | POSTALES | 45.000,00 | 22.500,00 | 0,00 | 0,00 | 0,00 |
| 2.2.7 | TRABAJOS REALIZADOS POR OTRAS EMPRESAS | 99.776,20 | 0,00 | 0,00 | 0,00 | 0,00 |
| 2.2.7.00 | LIMPIEZA Y ASEO | 63.748,85 | 0,00 | 0,00 | 0,00 | 0,00 |
| 2.2.7.99 | OTROS | 36.027,35 | 0,00 | 0,00 | 0,00 | 0,00 |
| Total Orgánico / Funcional | 090101 / 4514 | 217.076,20 | 22.500,00 | 0,00 | 0,00 | 0,00 |



Gobierno
de La
Rioja

Adm. Pública y Hacienda

SICAP - Sistema de Información Contable

COMPROMISOS DE GASTOS CON CARGO A PRESUPUESTOS DE EJERCICIOS POSTERIORES

Ejercicio: 2018

Página 34


Información a fecha: 31/12/2018

Unidad monetaria: Euros

Clasificación Orgánica 090102 FOMENTO Y POLÍTICA TERRITORIAL / SECRETARIA GENERAL TECNICA / PARQUE MOVIL

Clasificación Funcional 4514 ACTUACIONES DE CARÁCTER ECONÓMICO / INFRAESTRUCTURAS / INFRAESTRUCTURAS BÁSICAS / SERVICIOS GENERALES E INFRAESTRUCTURAS BÁSICAS

| Económico | Denominación | Año 1 | Año 2 | Año 3 | Año 4 | Años sucesivos |
|-----------------------------------|---|-------------------|-------------|-------------|-------------|----------------|
| 2 | GASTOS EN BIENES CORRIENTES Y SERVICIOS | 514.831,85 | 0,00 | 0,00 | 0,00 | 0,00 |
| 2.2 | MATERIAL, SUMINISTROS Y OTROS | 514.831,85 | 0,00 | 0,00 | 0,00 | 0,00 |
| 2.2.1 | SUMINISTROS | 463.892,08 | 0,00 | 0,00 | 0,00 | 0,00 |
| 2.2.1.00 | ENERGIA ELECTRICA | 15.000,00 | 0,00 | 0,00 | 0,00 | 0,00 |
| 2.2.1.02 | GAS | 15.000,00 | 0,00 | 0,00 | 0,00 | 0,00 |
| 2.2.1.03 | COMBUSTIBLES Y CARBURANTES | 433.892,08 | 0,00 | 0,00 | 0,00 | 0,00 |
| 2.2.7 | TRABAJOS REALIZADOS POR OTRAS EMPRESAS | 50.939,77 | 0,00 | 0,00 | 0,00 | 0,00 |
| 2.2.7.01 | SEGURIDAD | 50.939,77 | 0,00 | 0,00 | 0,00 | 0,00 |
| Total Orgánico / Funcional | 090102 / 4514 | 514.831,85 | 0,00 | 0,00 | 0,00 | 0,00 |




Información a fecha: 31/12/2018

Unidad monetaria: Euros

Clasificación Orgánica 0902 FOMENTO Y POLÍTICA TERRITORIAL / DIRECCION GENERAL DE OBRAS PÚBLICAS Y TRANSPORTES

Clasificación Funcional 4411 ACTUACIONES DE CARÁCTER ECONÓMICO / TRANSPORTE / TRANSPORTE / TRANSPORTE

| Económico | Denominación | Año 1 | Año 2 | Año 3 | Año 4 | Años sucesivos |
|-----------------------------------|--|----------------------|----------------------|----------------------|-------------------|---------------------|
| 2 | GASTOS EN BIENES CORRIENTES Y SERVICIOS | 17.349,52 | 0,00 | 0,00 | 0,00 | 0,00 |
| 2.2 | MATERIAL, SUMINISTROS Y OTROS | 17.349,52 | 0,00 | 0,00 | 0,00 | 0,00 |
| 2.2.1 | SUMINISTROS | 17.349,52 | 0,00 | 0,00 | 0,00 | 0,00 |
| 2.2.1.99 | OTROS SUMINISTROS | 17.349,52 | 0,00 | 0,00 | 0,00 | 0,00 |
| 4 | TRANSFERENCIAS CORRIENTES | 1.733.910,99 | 1.733.910,99 | 328.248,22 | 328.248,22 | 1.641.241,10 |
| 4.7 | A EMPRESAS PRIVADAS | 1.733.910,99 | 1.733.910,99 | 328.248,22 | 328.248,22 | 1.641.241,10 |
| 4.7.0 | X | 1.733.910,99 | 1.733.910,99 | 328.248,22 | 328.248,22 | 1.641.241,10 |
| 4.7.0.00 | SUBVENCION A LINEAS REGULARES DE DEBIL TRAFICO | 1.733.910,99 | 1.733.910,99 | 328.248,22 | 328.248,22 | 1.641.241,10 |
| 8 | ACTIVOS FINANCIEROS | 9.309.797,82 | 9.051.964,82 | 34.548.402,82 | 0,00 | 0,00 |
| 8.2 | CONCESION DE PRESTAMOS AL SECTOR PUBLICO | 9.309.797,82 | 9.051.964,82 | 34.548.402,82 | 0,00 | 0,00 |
| 8.2.1 | PRESTAMOS A LARGO PLAZO | 9.309.797,82 | 9.051.964,82 | 34.548.402,82 | 0,00 | 0,00 |
| 8.2.1.10 | DE SOCIEDADES PUBLICAS | 9.309.797,82 | 9.051.964,82 | 34.548.402,82 | 0,00 | 0,00 |
| Total Orgánico / Funcional | 0902 / 4411 | 11.061.058,33 | 10.785.875,81 | 34.876.651,04 | 328.248,22 | 1.641.241,10 |



Gobierno
de La
Rioja

Adm. Pública y Hacienda

SICAP - Sistema de Información Contable

COMPROMISOS DE GASTOS CON CARGO A PRESUPUESTOS DE EJERCICIOS POSTERIORES

Ejercicio: 2018

Página 36


Información a fecha: 31/12/2018

Unidad monetaria: Euros

Clasificación Orgánica 0902 FOMENTO Y POLÍTICA TERRITORIAL / DIRECCION GENERAL DE OBRAS PÚBLICAS Y TRANSPORTES

Clasificación Funcional 4511 ACTUACIONES DE CARÁCTER ECONÓMICO / INFRAESTRUCTURAS / INFRAESTRUCTURAS BÁSICAS / INFRAESTRUCTURAS BÁSICAS

| Económico | Denominación | Año 1 | Año 2 | Año 3 | Año 4 | Años sucesivos |
|-----------------------------------|---|-------------------|-------------|-------------|-------------|----------------|
| 6 | INVERSIONES REALES | 909.002,28 | 0,00 | 0,00 | 0,00 | 0,00 |
| 6.0 | INVERSION NUEVA EN INFRAESTRUCTURA Y BIENES DESTINADOS AL USO GENERAL | 909.002,28 | 0,00 | 0,00 | 0,00 | 0,00 |
| 6.0.1 | INFRAESTRUCTURAS Y BIENES DESTINADOS AL USO GENERAL | 909.002,28 | 0,00 | 0,00 | 0,00 | 0,00 |
| 6.0.1.01 | CONSTRUCCION | 901.383,82 | 0,00 | 0,00 | 0,00 | 0,00 |
| 6.0.1.03 | INCORPORACION DE BIENES Y SERVICIOS | 7.618,46 | 0,00 | 0,00 | 0,00 | 0,00 |
| Total Orgánico / Funcional | 0902 / 4511 | 909.002,28 | 0,00 | 0,00 | 0,00 | 0,00 |



Información a fecha: 31/12/2018

Unidad monetaria: Euros

Clasificación Orgánica 0902 FOMENTO Y POLÍTICA TERRITORIAL / DIRECCION GENERAL DE OBRAS PÚBLICAS Y TRANSPORTES

Clasificación Funcional 4512 ACTUACIONES DE CARÁCTER ECONÓMICO / INFRAESTRUCTURAS / INFRAESTRUCTURAS BÁSICAS / CONSERVACIÓN DE INFRAESTRUCTURAS BÁSICAS

| Económico | Denominación | Año 1 | Año 2 | Año 3 | Año 4 | Años sucesivos |
|-----------------------------------|---|---------------------|---------------------|---------------------|---------------------|----------------------|
| 2 | GASTOS EN BIENES CORRIENTES Y SERVICIOS | 5.891.789,53 | 6.092.478,35 | 5.743.746,41 | 4.938.840,60 | 20.169.323,11 |
| 2.1 | REPARACIONES, MANTENIMIENTO Y CONSERVACION | 141.911,02 | 112.095,52 | 0,00 | 0,00 | 0,00 |
| 2.1.1 | BIENES DESTINADOS AL USO GENERAL | 59.631,02 | 29.815,52 | 0,00 | 0,00 | 0,00 |
| 2.1.1.00 | INMOVILIZADO PROPIO | 59.631,02 | 29.815,52 | 0,00 | 0,00 | 0,00 |
| 2.1.3 | MAQUINARIA, INSTALACION Y UTILLAJE | 82.280,00 | 82.280,00 | 0,00 | 0,00 | 0,00 |
| 2.1.3.00 | INMOVILIZADO PROPIO | 82.280,00 | 82.280,00 | 0,00 | 0,00 | 0,00 |
| 2.2 | MATERIAL, SUMINISTROS Y OTROS | 5.749.878,51 | 5.980.382,83 | 5.743.746,41 | 4.938.840,60 | 20.169.323,11 |
| 2.2.1 | SUMINISTROS | 416.362,32 | 416.362,32 | 0,00 | 0,00 | 0,00 |
| 2.2.1.07 | MATERIALES ESPECIALES | 416.362,32 | 416.362,32 | 0,00 | 0,00 | 0,00 |
| 2.2.7 | TRABAJOS REALIZADOS POR OTRAS EMPRESAS | 5.333.516,19 | 5.564.020,51 | 5.743.746,41 | 4.938.840,60 | 20.169.323,11 |
| 2.2.7.06 | ESTUDIOS Y TRABAJOS TECNICOS | 35.577,14 | 33.534,82 | 16.164,26 | 0,00 | 0,00 |
| 2.2.7.99 | OTROS | 5.297.939,05 | 5.530.485,69 | 5.727.582,15 | 4.938.840,60 | 20.169.323,11 |
| 6 | INVERSIONES REALES | 3.509.542,36 | 0,00 | 0,00 | 0,00 | 0,00 |
| 6.1 | INVERSION DE REPOSIC.EN INFRAESTR. Y BIENES DESTINADOS AL USO GENERAL | 2.777.614,97 | 0,00 | 0,00 | 0,00 | 0,00 |
| 6.1.1 | INFRAESTRUCTURAS Y BIENES DESTINADOS AL USO GENERAL | 2.777.614,97 | 0,00 | 0,00 | 0,00 | 0,00 |
| 6.1.1.01 | CONSTRUCCION | 2.777.614,97 | 0,00 | 0,00 | 0,00 | 0,00 |
| 6.6 | INVERSIONES GESTIONADAS PARA OTROS ENTES | 731.927,39 | 0,00 | 0,00 | 0,00 | 0,00 |
| 6.6.1 | INFRAESTRUCTURAS Y BIENES DESTINADOS AL USO GENERAL | 731.927,39 | 0,00 | 0,00 | 0,00 | 0,00 |
| 6.6.1.01 | CONSTRUCCION | 731.927,39 | 0,00 | 0,00 | 0,00 | 0,00 |
| Total Orgánico / Funcional | 0902 / 4512 | 9.401.331,89 | 6.092.478,35 | 5.743.746,41 | 4.938.840,60 | 20.169.323,11 |



Gobierno
de La
Rioja

Adm. Pública y Hacienda

SICAP - Sistema de Información Contable

COMPROMISOS DE GASTOS CON CARGO A PRESUPUESTOS DE EJERCICIOS POSTERIORES

Ejercicio: 2018

Página 38


Información a fecha: 31/12/2018

Unidad monetaria: Euros

Clasificación Orgánica 0903 FOMENTO Y POLÍTICA TERRITORIAL / DIRECCION GENERAL DE URBANISMO Y VIVIENDA

Clasificación Funcional 2611 ACTUACIONES DE PROTECCIÓN Y PROMOCIÓN SOCIAL / VIVIENDA / VIVIENDA / VIVIENDA

| Económico | Denominación | Año 1 | Año 2 | Año 3 | Año 4 | Años sucesivos |
|-----------------------------------|--|------------------|------------------|------------------|-------------|----------------|
| 4 | TRANSFERENCIAS CORRIENTES | 52.000,00 | 25.000,00 | 15.000,00 | 0,00 | 0,00 |
| 4.4 | AL RESTO DEL SECTOR PUBLICO DE LA C.A.R. | 52.000,00 | 25.000,00 | 15.000,00 | 0,00 | 0,00 |
| 4.4.0 | A SOCIEDADES PUBLICAS | 52.000,00 | 25.000,00 | 15.000,00 | 0,00 | 0,00 |
| Total Orgánico / Funcional | 0903 / 2611 | 52.000,00 | 25.000,00 | 15.000,00 | 0,00 | 0,00 |



Gobierno
de La
Rioja

Adm. Pública y Hacienda

SICAP - Sistema de Información Contable

COMPROMISOS DE GASTOS CON CARGO A PRESUPUESTOS DE EJERCICIOS POSTERIORES

Ejercicio: 2018

Página 39


Información a fecha: 31/12/2018

Unidad monetaria: Euros

Clasificación Orgánica 0903 FOMENTO Y POLÍTICA TERRITORIAL / DIRECCION GENERAL DE URBANISMO Y VIVIENDA

Clasificación Funcional 2612 ACTUACIONES DE PROTECCIÓN Y PROMOCIÓN SOCIAL / VIVIENDA / VIVIENDA / URBANISMO

| Económico | Denominación | Año 1 | Año 2 | Año 3 | Año 4 | Años sucesivos |
|-----------------------------------|---|------------------|------------------|-------------|-------------|----------------|
| 6 | INVERSIONES REALES | 54.088,26 | 36.058,84 | 0,00 | 0,00 | 0,00 |
| 6.4 | GASTOS DE INVERSIONES DE CARACTER INMATERIAL. | 54.088,26 | 36.058,84 | 0,00 | 0,00 | 0,00 |
| 6.4.8 | OTRO INMOVILIZADO INMATERIAL | 54.088,26 | 36.058,84 | 0,00 | 0,00 | 0,00 |
| 6.4.8.03 | INCORPORACION DE BIENES Y SERVICIOS | 54.088,26 | 36.058,84 | 0,00 | 0,00 | 0,00 |
| Total Orgánico / Funcional | 0903 / 2612 | 54.088,26 | 36.058,84 | 0,00 | 0,00 | 0,00 |



Gobierno
de La
Rioja

Adm. Pública y Hacienda

SICAP - Sistema de Información Contable

COMPROMISOS DE GASTOS CON CARGO A PRESUPUESTOS DE EJERCICIOS POSTERIORES

Ejercicio: 2018

Página 40


Información a fecha: 31/12/2018

Unidad monetaria: Euros

Clasificación Orgánica 0905 FOMENTO Y POLÍTICA TERRITORIAL / DIRECCIÓN GENERAL DE POLÍTICA LOCAL

Clasificación Funcional 4513 ACTUACIONES DE CARÁCTER ECONÓMICO / INFRAESTRUCTURAS / INFRAESTRUCTURAS BÁSICAS / COOPERACIÓN ECONÓMICA LOCAL

| Económico | Denominación | Año 1 | Año 2 | Año 3 | Año 4 | Años sucesivos |
|-----------------------------------|--|---------------------|---------------------|-------------|-------------|----------------|
| 7 | TRANSFERENCIAS DE CAPITAL | 8.418.778,46 | 2.583.151,56 | 0,00 | 0,00 | 0,00 |
| 7.6 | A CORPORACIONES LOCALES | 8.418.778,46 | 2.583.151,56 | 0,00 | 0,00 | 0,00 |
| 7.6.1 | A AYUNTAMIENTOS | 8.418.778,46 | 2.583.151,56 | 0,00 | 0,00 | 0,00 |
| 7.6.1.06 | EMERGENCIAS E IMPREVISTOS | 314.305,52 | 0,00 | 0,00 | 0,00 | 0,00 |
| 7.6.1.10 | PLAN URGENTE DE RENOVACIÓN EN REDES ABASTECIM. Y ELIMINACIÓN DE FUGAS DE AGUA | 286.977,22 | 88.800,00 | 0,00 | 0,00 | 0,00 |
| 7.6.1.14 | AYUNTAMIENTO DE HARO, CONVERSIÓN DEL ANTIGUO MERCADO MUNICIPAL EN ESPACIO MULTIU | 97.500,63 | 0,00 | 0,00 | 0,00 | 0,00 |
| 7.6.1.15 | AYUNTAMIENTO DE OLLAURI, REPARACIÓN TEJADO | 31.839,35 | 0,00 | 0,00 | 0,00 | 0,00 |
| 7.6.1.99 | OTRAS INFRAESTRUCTURAS | 7.688.155,74 | 2.494.351,56 | 0,00 | 0,00 | 0,00 |
| Total Orgánico / Funcional | 0905 / 4513 | 8.418.778,46 | 2.583.151,56 | 0,00 | 0,00 | 0,00 |




Información a fecha: 31/12/2018

Unidad monetaria: Euros

Clasificación Orgánica 0905 FOMENTO Y POLÍTICA TERRITORIAL / DIRECCIÓN GENERAL DE POLÍTICA LOCAL

Clasificación Funcional 9311 ACTUACIONES DE CARACTER GENERAL / SERVICIOS A ENTIDADES LOCALES / SERVICIOS A ENTIDADES LOCALES / SERVICIOS A ENTIDADES LOCALES

| Económico | Denominación | Año 1 | Año 2 | Año 3 | Año 4 | Años sucesivos |
|-----------------------------------|--|-------------------|-------------------|-------------|-------------|----------------|
| 2 | GASTOS EN BIENES CORRIENTES Y SERVICIOS | 369.066,92 | 166.350,45 | 0,00 | 0,00 | 0,00 |
| 2.2 | MATERIAL, SUMINISTROS Y OTROS | 369.066,92 | 166.350,45 | 0,00 | 0,00 | 0,00 |
| 2.2.0 | MATERIAL DE OFICINA | 81.293,87 | 0,00 | 0,00 | 0,00 | 0,00 |
| 2.2.0.01 | PRENSA, REVISTAS, LIBROS Y OTRAS PUBLICACIONES | 81.293,87 | 0,00 | 0,00 | 0,00 | 0,00 |
| 2.2.7 | TRABAJOS REALIZADOS POR OTRAS EMPRESAS | 287.773,05 | 166.350,45 | 0,00 | 0,00 | 0,00 |
| 2.2.7.07 | SERVICIOS DE CARACTER INFORMATICO | 287.773,05 | 166.350,45 | 0,00 | 0,00 | 0,00 |
| 4 | TRANSFERENCIAS CORRIENTES | 143.450,07 | 0,00 | 0,00 | 0,00 | 0,00 |
| 4.6 | A CORPORACIONES LOCALES | 143.450,07 | 0,00 | 0,00 | 0,00 | 0,00 |
| 4.6.1 | A AYUNTAMIENTOS | 135.683,74 | 0,00 | 0,00 | 0,00 | 0,00 |
| 4.6.1.01 | AGRUPACIONES DE SECRETARÍA PARA AYUNTAMIENTOS | 135.683,74 | 0,00 | 0,00 | 0,00 | 0,00 |
| 4.6.2 | A MANCOMUNIDADES DE MUNICIPIOS | 7.766,33 | 0,00 | 0,00 | 0,00 | 0,00 |
| 4.6.2.00 | SECRETARÍA DE MANCOMUNIDADES | 7.766,33 | 0,00 | 0,00 | 0,00 | 0,00 |
| Total Orgánico / Funcional | 0905 / 9311 | 512.516,99 | 166.350,45 | 0,00 | 0,00 | 0,00 |




Información a fecha: 31/12/2018

Unidad monetaria: Euros

Clasificación Orgánica 1101 DEUDA PUBLICA / DEUDA PUBLICA

Clasificación Funcional 9511 ACTUACIONES DE CARACTER GENERAL / DEUDA PUBLICA / DEUDA PUBLICA / AMORTIZACION Y GASTOS FINANCIEROS

| Económico | Denominación | Año 1 | Año 2 | Año 3 | Año 4 | Años sucesivos |
|-----------|---|---------------|---------------|---------------|---------------|----------------|
| 3 | GASTOS FINANCIEROS | 24.241.730,30 | 19.815.838,65 | 15.400.527,67 | 12.192.292,47 | 30.776.311,49 |
| 3.0 | DE DEUDA PUBLICA INTERIOR | 2.207.255,12 | 2.039.228,72 | 457.330,11 | 208.610,75 | 208.580,53 |
| 3.0.0 | INTERESES | 2.207.255,12 | 2.039.228,72 | 457.330,11 | 208.610,75 | 208.580,53 |
| 3.0.0.07 | INT. EM.CODIGO ISIN: ES0000103053 | 1.581.315,46 | 1.582.003,07 | 0,00 | 0,00 | 0,00 |
| 3.0.0.10 | INT. EM. COD ISIN: ES0000103087 | 168.905,17 | 0,00 | 0,00 | 0,00 | 0,00 |
| 3.0.0.12 | INT CODIGO ISIN: ES0000103103 | 248.704,02 | 248.802,40 | 248.813,44 | 0,00 | 0,00 |
| 3.0.0.13 | INTERESES EMISIÓN COD.ISIN: ES0000103111 | 208.330,47 | 208.423,25 | 208.516,67 | 208.610,75 | 208.580,53 |
| 3.1 | DE PRESTAMOS DEL INTERIOR | 22.034.475,18 | 17.776.609,93 | 14.943.197,56 | 11.983.681,72 | 30.567.730,96 |
| 3.1.0 | INTERESES | 22.034.475,18 | 17.776.609,93 | 14.943.197,56 | 11.983.681,72 | 30.567.730,96 |
| 3.1.0.05 | INT. PTMO BCL N°43497821 (29.12.03) | 127.750,00 | 109.500,00 | 91.250,00 | 73.000,00 | 109.500,00 |
| 3.1.0.08 | INT. PTMO DEXIA (30.12.03) | 100.000,00 | 81.111,11 | 60.833,34 | 40.555,56 | 20.277,78 |
| 3.1.0.10 | INTERESES OTRAS OPERACIONES FINANCIERAS | 20.288,76 | 0,00 | 0,00 | 0,00 | 0,00 |
| 3.1.0.18 | INT. PTMO IBERCAJA (15.02.02) | 4.767,12 | 0,00 | 0,00 | 0,00 | 0,00 |
| 3.1.0.19 | INT. PTMO BCL N°42548849 (02.04.02) | 5.708,33 | 0,00 | 0,00 | 0,00 | 0,00 |
| 3.1.0.20 | INT. PTMO BEI 50 MILL (17.01.05) | 1.708.136,00 | 1.552.851,00 | 1.397.566,00 | 1.242.281,00 | 4.347.987,00 |
| 3.1.0.21 | INT. PTMO IBERCAJA 18M (30.09.07) | 256.940,99 | 181.360,91 | 104.633,30 | 28.479,46 | 0,00 |
| 3.1.0.22 | INT. PTMO DEXIA 20M (21.06.08) | 591.759,26 | 531.327,16 | 467.839,51 | 405.879,63 | 1.135.138,88 |
| 3.1.0.23 | INT. PTMO DEPHA 20M (03.07.08) | 375.304,49 | 290.336,54 | 203.723,29 | 117.932,69 | 32.142,09 |
| 3.1.0.24 | INT. PTMO ICO 38M (14.07.08) | 713.078,53 | 551.639,42 | 387.074,25 | 224.072,12 | 61.069,98 |
| 3.1.0.25 | INT. PTMO IBERCAJA 20M (04.03.09) | 205.986,30 | 95.986,30 | 6.780,82 | 0,00 | 0,00 |
| 3.1.0.31 | INT.PTMO BANESTO 25M (10.03.10) | 178.125,00 | 35.742,00 | 0,00 | 0,00 | 0,00 |
| 3.1.0.32 | INT. PTMO CAIXABANK 20M (24.05.10) | 156.641,00 | 42.734,00 | 0,00 | 0,00 | 0,00 |
| 3.1.0.33 | INT. PTMO BEI 65M (21.05.10) | 2.131.288,00 | 1.945.938,00 | 1.760.586,00 | 1.575.234,00 | 5.929.218,00 |
| 3.1.0.34 | INT. PTMO BANCO PASTOR (24.05.10) | 147.434,00 | 24.617,00 | 0,00 | 0,00 | 0,00 |
| 3.1.0.40 | INT.PTMO BEI 60M (24.11.11) | 1.234.350,00 | 1.139.400,00 | 1.044.450,00 | 949.500,00 | 4.272.750,00 |
| 3.1.0.41 | INT.PTMO BANKINTER (18.02.15) | 365.000,00 | 274.500,00 | 182.500,00 | 91.250,00 | 0,00 |
| 3.1.0.58 | INT. PTMO BEI-ADER 50M (18.07.13) | 332.682,29 | 285.937,50 | 237.630,21 | 190.104,17 | 285.416,67 |
| 3.1.0.63 | INT.PTMO SANTANDER 53,25M (13.02.15) | 184.325,00 | 92.162,50 | 0,00 | 0,00 | 0,00 |
| 3.1.0.64 | INT. PTMO SANTANDER 148M (13.02.15) | 1.950.722,22 | 1.467.050,00 | 975.361,11 | 487.680,56 | 0,00 |
| 3.1.0.65 | INT. PTMO ICO FACIL FINANC 245,97MILL(09.03.15) | 3.425.826,60 | 2.936.422,80 | 2.447.405,44 | 1.957.615,20 | 2.936.500,09 |
| 3.1.0.66 | INT. PTMO BANKIA (27.04.15) | 54.264,05 | 54.412,72 | 54.264,05 | 54.264,05 | 125.922,33 |
| 3.1.0.68 | INT.PTMO BANKIA 29M (23.06.15) | 346.164,45 | 165.020,86 | 0,00 | 0,00 | 0,00 |
| 3.1.0.70 | INT. PTMO ABANCA (15.03.16) | 456.250,00 | 457.500,00 | 87.500,00 | 0,00 | 0,00 |
| 3.1.0.71 | INT. PTMO POPULAR (11.03.16) | 24.500,00 | 0,00 | 0,00 | 0,00 | 0,00 |




Información a fecha: 31/12/2018

Unidad monetaria: Euros

Clasificación Orgánica 1101 DEUDA PUBLICA / DEUDA PUBLICA

Clasificación Funcional 9511 ACTUACIONES DE CARACTER GENERAL / DEUDA PUBLICA / DEUDA PUBLICA / AMORTIZACION Y GASTOS FINANCIEROS

| Económico | Denominación | Año 1 | Año 2 | Año 3 | Año 4 | Años sucesivos |
|-----------|---|----------------|----------------|----------------|----------------|----------------|
| 3.1.0.72 | INT. PTMO CAJA RURAL DE NAVARRA (23.03.16) | 18.900,00 | 0,00 | 0,00 | 0,00 | 0,00 |
| 3.1.0.73 | INT. PTMO SABADELL (24.06.16) | 210.000,00 | 210.000,00 | 210.000,00 | 105.000,00 | 0,00 |
| 3.1.0.74 | INTERESES POPULAR (23.12.16) 20,551 MILL | 120.851,30 | 121.182,40 | 120.851,30 | 0,00 | 0,00 |
| 3.1.0.75 | INTERESES POPULAR (03.03.17) 13,449 MILL | 79.087,59 | 79.304,27 | 79.087,59 | 79.087,59 | 0,00 |
| 3.1.0.76 | INTERESES SABADELL (28.04.17) 20 MILL | 126.000,00 | 126.000,00 | 126.000,00 | 63.000,00 | 0,00 |
| 3.1.0.77 | INTERESES BANKIA (23.06.15) 55 MILL | 379.194,45 | 380.233,34 | 379.194,45 | 189.077,78 | 0,00 |
| 3.1.0.78 | INTERESES SANTANDER (08.05.17) 15 MILL | 164.250,00 | 154.406,25 | 133.425,00 | 112.893,75 | 256.725,00 |
| 3.1.0.79 | INTERESES BBVA (03.05.17) 70 MILL | 1.078.777,78 | 1.081.733,33 | 1.078.777,78 | 1.078.777,78 | 2.695.466,67 |
| 3.1.0.80 | INTERESES LP BANCO SABADELL 280M (DIC 17) | 198.722,22 | 199.266,67 | 198.722,22 | 198.722,22 | 200.900,00 |
| 3.1.0.81 | INT.PREST.ICO-FACILIDAD FINANCIERA 2018 | 4.561.399,45 | 3.108.933,85 | 3.107.741,90 | 2.719.274,16 | 8.158.716,47 |
| 9 | PASIVOS FINANCIEROS | 231.081.894,34 | 193.534.479,86 | 258.091.729,86 | 250.143.575,81 | 572.238.325,22 |
| 9.0 | AMORTIZACION DE DEUDA PUBLICA INTERIOR | 70.047.414,48 | 85.000.000,00 | 60.000.000,00 | 0,00 | 30.000.000,00 |
| 9.0.1 | AMORTIZACION DE DEUDA PUBLICA A LARGO PLAZO | 70.047.414,48 | 85.000.000,00 | 60.000.000,00 | 0,00 | 30.000.000,00 |
| 9.0.1.07 | AMORT .EM CODIGO ISIN: ES0000103053 | 0,00 | 85.000.000,00 | 0,00 | 0,00 | 0,00 |
| 9.0.1.10 | AMORT.EM. COD ISIN: ES0000103087 | 70.047.414,48 | 0,00 | 0,00 | 0,00 | 0,00 |
| 9.0.1.12 | AMORT CODIGO ISIN: ES0000103103 | 0,00 | 0,00 | 60.000.000,00 | 0,00 | 0,00 |
| 9.0.1.13 | AMORT.EM.COD ISIN:ES0000103111 | 0,00 | 0,00 | 0,00 | 0,00 | 30.000.000,00 |
| 9.1 | AMORTIZACION DE PRESTAMOS DEL INTERIOR | 161.034.479,86 | 108.534.479,86 | 198.091.729,86 | 250.143.575,81 | 542.238.325,22 |
| 9.1.3 | AMORTIZACION DE PRESTAMOS A LARGO PLAZO DE ENTES FUERA DEL SECTOR PUBL. | 161.034.479,86 | 108.534.479,86 | 198.091.729,86 | 250.143.575,81 | 542.238.325,22 |
| 9.1.3.05 | AMORT. PTMO BCL N°43497821 (29.12.03) | 300.000,00 | 300.000,00 | 300.000,00 | 300.000,00 | 900.000,00 |
| 9.1.3.08 | AMORT. PTMO DEXIA (30.12.03) | 333.333,33 | 333.333,33 | 333.333,33 | 333.333,33 | 333.333,39 |
| 9.1.3.18 | AMORT. PTMO IBERCAJA (15.02.02) | 500.000,00 | 0,00 | 0,00 | 0,00 | 0,00 |
| 9.1.3.19 | AMORT.PTMO BCL (02.04.02) | 250.000,00 | 0,00 | 0,00 | 0,00 | 0,00 |
| 9.1.3.20 | AMORT. PTMO BEI 50MILL (17.01.05) | 2.552.631,58 | 2.552.631,58 | 2.552.631,58 | 2.552.631,58 | 17.868.421,04 |
| 9.1.3.21 | AMORT. PTMO IBERCAJA 18M (30.09.07) | 1.384.615,40 | 1.384.615,40 | 1.384.615,40 | 1.038.461,35 | 0,00 |
| 9.1.3.22 | AMORT. PTMO DEXIA 20M (21.06.08) | 1.111.111,11 | 1.111.111,11 | 1.111.111,11 | 1.111.111,11 | 6.666.666,68 |
| 9.1.3.23 | AMORT. PTMO DEPHA 20M (03.07.08) | 1.538.461,52 | 1.538.461,52 | 1.538.461,52 | 1.538.461,52 | 1.153.846,38 |
| 9.1.3.24 | AMORT. PTMO ICO 38M (14.07.08) | 2.923.076,92 | 2.923.076,92 | 2.923.076,92 | 2.923.076,92 | 2.192.307,73 |
| 9.1.3.25 | AMORT. PTMO IBERCAJA 20M (04.03.09) | 2.000.000,00 | 2.000.000,00 | 500.000,00 | 0,00 | 0,00 |
| 9.1.3.31 | AMORT.PTMO BANESTO 25M (10.03.10) | 3.125.000,00 | 1.562.500,00 | 0,00 | 0,00 | 0,00 |
| 9.1.3.32 | AMORT. PTMO CAIXABANK 20M (24.05.10) | 2.500.000,00 | 1.875.000,00 | 0,00 | 0,00 | 0,00 |
| 9.1.3.33 | AMORT. PTMO BEI 65M (21.05.10) | 4.062.500,00 | 4.062.500,00 | 4.062.500,00 | 4.062.500,00 | 32.500.000,00 |
| 9.1.3.34 | AMORT. PTMO BANCO PASTOR (24.05.10) | 2.875.000,00 | 1.437.500,00 | 0,00 | 0,00 | 0,00 |
| 9.1.3.40 | AMORT.PTMO BEI 60M (24.11.11) | 3.750.000,00 | 3.750.000,00 | 3.750.000,00 | 3.750.000,00 | 33.750.000,00 |




Información a fecha: 31/12/2018

Unidad monetaria: Euros

Clasificación Orgánica 1101 DEUDA PUBLICA / DEUDA PUBLICA

Clasificación Funcional 9511 ACTUACIONES DE CARACTER GENERAL / DEUDA PUBLICA / DEUDA PUBLICA / AMORTIZACION Y GASTOS FINANCIEROS

| Económico | Denominación | Año 1 | Año 2 | Año 3 | Año 4 | Años sucesivos |
|-----------------------------------|---|-----------------------|-----------------------|-----------------------|-----------------------|-----------------------|
| 9.1.3.58 | AMORT. PTMO BEI-ADER 50M (18.07.13) | 3.125.000,00 | 3.125.000,00 | 3.125.000,00 | 3.125.000,00 | 9.375.000,00 |
| 9.1.3.63 | AMORT.PTMO SANTANDER 53,25M (13.02.15) | 7.575.000,00 | 7.575.000,00 | 0,00 | 0,00 | 0,00 |
| 9.1.3.64 | AMORT. PTMO SANTANDER 148M (13.02.15) | 37.000.000,00 | 37.000.000,00 | 37.000.000,00 | 37.000.000,00 | 0,00 |
| 9.1.3.65 | AMORT. PTMO ICO FACIL FINANC 245,97MILL(09.03.15) | 34.128.750,00 | 34.128.750,00 | 34.128.750,00 | 34.128.750,00 | 102.386.250,00 |
| 9.1.3.70 | AMORT. PTMO ABANCA (15.03.16) | 0,00 | 0,00 | 45.000.000,00 | 0,00 | 0,00 |
| 9.1.3.71 | AMORT. PTMO POPULAR (11.03.16) | 30.000.000,00 | 0,00 | 0,00 | 0,00 | 0,00 |
| 9.1.3.72 | AMORT. PTMO CAJA RURAL DE NAVARRA (23.03.16) | 20.000.000,00 | 0,00 | 0,00 | 0,00 | 0,00 |
| 9.1.3.73 | AMORT. PTMO SABADELL (24.06.16) | 0,00 | 0,00 | 0,00 | 30.000.000,00 | 0,00 |
| 9.1.3.74 | AMORT POPULAR (23.12.16) 20,551 MILL | 0,00 | 0,00 | 20.551.000,00 | 0,00 | 0,00 |
| 9.1.3.75 | AMORTIZ POPULAR (03.03.17) 13,449 MILL | 0,00 | 0,00 | 0,00 | 13.449.000,00 | 0,00 |
| 9.1.3.76 | AMORTIZ SABADELL (28.04.17) 20 MILL | 0,00 | 0,00 | 0,00 | 20.000.000,00 | 0,00 |
| 9.1.3.77 | AMORTIZ BANKIA (23.06.15) 55 MILL | 0,00 | 0,00 | 0,00 | 55.000.000,00 | 0,00 |
| 9.1.3.78 | AMORTIZ SANTANDER (08.05.17) 15 MILL | 0,00 | 1.875.000,00 | 1.875.000,00 | 1.875.000,00 | 9.375.000,00 |
| 9.1.3.79 | AMORTIZ BBVA (03.05.17) 70 MILL | 0,00 | 0,00 | 0,00 | 0,00 | 70.000.000,00 |
| 9.1.3.80 | AMORTIZACIÓN LP BANCO SABADELL 28M (DIC 17) | 0,00 | 0,00 | 0,00 | 0,00 | 28.000.000,00 |
| 9.1.3.81 | AMORT.PREST.ICO-FACILIDAD FINANCIERA 2018 | 0,00 | 0,00 | 37.956.250,00 | 37.956.250,00 | 227.737.500,00 |
| Total Orgánico / Funcional | 1101 / 9511 | 255.323.624,64 | 213.350.318,51 | 273.492.257,53 | 262.335.868,28 | 603.014.636,71 |




Información a fecha: 31/12/2018

Unidad monetaria: Euros

Clasificación Orgánica 1201 ADMINISTRACIÓN PÚBLICA Y HACIENDA / SECRETARIA GENERAL TECNICA

Clasificación Funcional 9111 ACTUACIONES DE CARACTER GENERAL / SERVICIOS DE CARÁCTER GENERAL / SERVICIOS DE CARÁCTER GENERAL / SERVICIOS DE CARÁCTER GENERAL Y ATENCIÓN AL CIUDADANO

| Económico | Denominación | Año 1 | Año 2 | Año 3 | Año 4 | Años sucesivos |
|-----------------------------------|--|-------------------|------------------|-------------|-------------|----------------|
| 2 | GASTOS EN BIENES CORRIENTES Y SERVICIOS | 628.804,92 | 68.000,00 | 0,00 | 0,00 | 0,00 |
| 2.0 | ARRENDAMIENTOS Y CANONES | 6.502,38 | 0,00 | 0,00 | 0,00 | 0,00 |
| 2.0.2 | EDIFICIOS Y OTRAS CONSTRUCCIONES | 6.502,38 | 0,00 | 0,00 | 0,00 | 0,00 |
| 2.1 | REPARACIONES, MANTENIMIENTO Y CONSERVACION | 8.992,23 | 0,00 | 0,00 | 0,00 | 0,00 |
| 2.1.3 | MAQUINARIA, INSTALACION Y UTILLAJE | 8.992,23 | 0,00 | 0,00 | 0,00 | 0,00 |
| 2.1.3.00 | INMOVILIZADO PROPIO | 8.992,23 | 0,00 | 0,00 | 0,00 | 0,00 |
| 2.2 | MATERIAL, SUMINISTROS Y OTROS | 613.310,31 | 68.000,00 | 0,00 | 0,00 | 0,00 |
| 2.2.0 | MATERIAL DE OFICINA | 17.820,00 | 0,00 | 0,00 | 0,00 | 0,00 |
| 2.2.0.00 | ORDINARIO NO INVENTARIABLE | 17.820,00 | 0,00 | 0,00 | 0,00 | 0,00 |
| 2.2.1 | SUMINISTROS | 374.466,11 | 0,00 | 0,00 | 0,00 | 0,00 |
| 2.2.1.00 | ENERGIA ELECTRICA | 348.091,82 | 0,00 | 0,00 | 0,00 | 0,00 |
| 2.2.1.02 | GAS | 26.374,29 | 0,00 | 0,00 | 0,00 | 0,00 |
| 2.2.2 | COMUNICACIONES | 136.000,00 | 68.000,00 | 0,00 | 0,00 | 0,00 |
| 2.2.2.01 | POSTALES | 136.000,00 | 68.000,00 | 0,00 | 0,00 | 0,00 |
| 2.2.7 | TRABAJOS REALIZADOS POR OTRAS EMPRESAS | 85.024,20 | 0,00 | 0,00 | 0,00 | 0,00 |
| 2.2.7.01 | SEGURIDAD | 85.024,20 | 0,00 | 0,00 | 0,00 | 0,00 |
| Total Orgánico / Funcional | 1201 / 9111 | 628.804,92 | 68.000,00 | 0,00 | 0,00 | 0,00 |




Información a fecha: 31/12/2018

Unidad monetaria: Euros

Clasificación Orgánica 1201 ADMINISTRACIÓN PÚBLICA Y HACIENDA / SECRETARIA GENERAL TECNICA

Clasificación Funcional 9211 ACTUACIONES DE CARACTER GENERAL / ADMINISTRACIÓN FINANCIERA Y TRIBUTARIA / SERVICIOS DE HACIENDA PÚBLICA / ADMINISTRACIÓN DEL PATRIMONIO Y COORDINACIÓN DE LA CONTRATACIÓN

| Económico | Denominación | Año 1 | Año 2 | Año 3 | Año 4 | Años sucesivos |
|-----------------------------------|---|-------------------|------------------|-------------|-------------|----------------|
| 2 | GASTOS EN BIENES CORRIENTES Y SERVICIOS | 610.094,32 | 49.341,54 | 0,00 | 0,00 | 0,00 |
| 2.1 | REPARACIONES, MANTENIMIENTO Y CONSERVACION | 111.297,49 | 49.341,54 | 0,00 | 0,00 | 0,00 |
| 2.1.3 | MAQUINARIA, INSTALACION Y UTILLAJE | 111.297,49 | 49.341,54 | 0,00 | 0,00 | 0,00 |
| 2.1.3.00 | INMOVILIZADO PROPIO | 111.297,49 | 49.341,54 | 0,00 | 0,00 | 0,00 |
| 2.2 | MATERIAL, SUMINISTROS Y OTROS | 498.796,83 | 0,00 | 0,00 | 0,00 | 0,00 |
| 2.2.0 | MATERIAL DE OFICINA | 1.320,00 | 0,00 | 0,00 | 0,00 | 0,00 |
| 2.2.0.00 | ORDINARIO NO INVENTARIABLE | 1.320,00 | 0,00 | 0,00 | 0,00 | 0,00 |
| 2.2.1 | SUMINISTROS | 198.372,03 | 0,00 | 0,00 | 0,00 | 0,00 |
| 2.2.1.00 | ENERGIA ELECTRICA | 180.893,75 | 0,00 | 0,00 | 0,00 | 0,00 |
| 2.2.1.02 | GAS | 17.478,28 | 0,00 | 0,00 | 0,00 | 0,00 |
| 2.2.4 | PRIMAS DE SEGUROS | 299.104,80 | 0,00 | 0,00 | 0,00 | 0,00 |
| 2.2.4.00 | EDIFICIOS Y LOCALES | 122.500,00 | 0,00 | 0,00 | 0,00 | 0,00 |
| 2.2.4.01 | DE VEHICULOS | 176.604,80 | 0,00 | 0,00 | 0,00 | 0,00 |
| 6 | INVERSIONES REALES | 164.199,63 | 0,00 | 0,00 | 0,00 | 0,00 |
| 6.3 | INVERSION DE REPOSICION ASOCIADA AL FUNCION. OPERAT. DE LOS SERVICIOS | 164.199,63 | 0,00 | 0,00 | 0,00 | 0,00 |
| 6.3.2 | EDIFICIOS Y OTRAS CONSTRUCCIONES | 164.199,63 | 0,00 | 0,00 | 0,00 | 0,00 |
| 6.3.2.01 | CONSTRUCCION | 164.199,63 | 0,00 | 0,00 | 0,00 | 0,00 |
| Total Orgánico / Funcional | 1201 / 9211 | 774.293,95 | 49.341,54 | 0,00 | 0,00 | 0,00 |




Información a fecha: 31/12/2018

Unidad monetaria: Euros

Clasificación Orgánica 1202 ADMINISTRACIÓN PÚBLICA Y HACIENDA / OFICINA DE CONTROL PRESUPUESTARIO

Clasificación Funcional 92211 ACTUACIONES DE CARACTER GENERAL / ADMINISTRACIÓN FINANCIERA Y TRIBUTARIA / POLÍTICA ECONÓMICA Y FINANCIERA / PLANIFICACIÓN, PRESUPUESTO Y GESTION FINANCIERA / PLANIFICACIÓN Y PRESUPUESTOS

| Económico | Denominación | Año 1 | Año 2 | Año 3 | Año 4 | Años sucesivos |
|-----------------------------------|---|---------------|-------------|-------------|-------------|----------------|
| 2 | GASTOS EN BIENES CORRIENTES Y SERVICIOS | 550,00 | 0,00 | 0,00 | 0,00 | 0,00 |
| 2.2 | MATERIAL, SUMINISTROS Y OTROS | 550,00 | 0,00 | 0,00 | 0,00 | 0,00 |
| 2.2.0 | MATERIAL DE OFICINA | 550,00 | 0,00 | 0,00 | 0,00 | 0,00 |
| 2.2.0.00 | ORDINARIO NO INVENTARIABLE | 550,00 | 0,00 | 0,00 | 0,00 | 0,00 |
| Total Orgánico / Funcional | 1202 / 92211 | 550,00 | 0,00 | 0,00 | 0,00 | 0,00 |



Gobierno
de La
Rioja

Adm. Pública y Hacienda

SICAP - Sistema de Información Contable

COMPROMISOS DE GASTOS CON CARGO A PRESUPUESTOS DE EJERCICIOS POSTERIORES

Ejercicio: 2018

Página 48


Información a fecha: 31/12/2018

Unidad monetaria: Euros

Clasificación Orgánica 1202 ADMINISTRACIÓN PÚBLICA Y HACIENDA / OFICINA DE CONTROL PRESUPUESTARIO

Clasificación Funcional 92212 ACTUACIONES DE CARACTER GENERAL / ADMINISTRACIÓN FINANCIERA Y TRIBUTARIA / POLÍTICA ECONÓMICA Y FINANCIERA / PLANIFICACIÓN, PRESUPUESTO Y GESTION FINANCIERA / GESTIÓN DE LA DEUDA Y DE LA TESORERÍA

| Económico | Denominación | Año 1 | Año 2 | Año 3 | Año 4 | Años sucesivos |
|-----------------------------------|---|--------------|-------------|-------------|-------------|----------------|
| 2 | GASTOS EN BIENES CORRIENTES Y SERVICIOS | 22,00 | 0,00 | 0,00 | 0,00 | 0,00 |
| 2.2 | MATERIAL, SUMINISTROS Y OTROS | 22,00 | 0,00 | 0,00 | 0,00 | 0,00 |
| 2.2.0 | MATERIAL DE OFICINA | 22,00 | 0,00 | 0,00 | 0,00 | 0,00 |
| 2.2.0.00 | ORDINARIO NO INVENTARIABLE | 22,00 | 0,00 | 0,00 | 0,00 | 0,00 |
| Total Orgánico / Funcional | 1202 / 92212 | 22,00 | 0,00 | 0,00 | 0,00 | 0,00 |



Gobierno
de La
Rioja

Adm. Pública y Hacienda

SICAP - Sistema de Información Contable

COMPROMISOS DE GASTOS CON CARGO A PRESUPUESTOS DE EJERCICIOS POSTERIORES

Ejercicio: 2018

Página 49


Información a fecha: 31/12/2018

Unidad monetaria: Euros

Clasificación Orgánica 1202 ADMINISTRACIÓN PÚBLICA Y HACIENDA / OFICINA DE CONTROL PRESUPUESTARIO

Clasificación Funcional 9251 ACTUACIONES DE CARACTER GENERAL / ADMINISTRACIÓN FINANCIERA Y TRIBUTARIA / ESTADÍSTICA / ESTADÍSTICA

| Económico | Denominación | Año 1 | Año 2 | Año 3 | Año 4 | Años sucesivos |
|-----------------------------------|---|--------------|-------------|-------------|-------------|----------------|
| 2 | GASTOS EN BIENES CORRIENTES Y SERVICIOS | 22,00 | 0,00 | 0,00 | 0,00 | 0,00 |
| 2.2 | MATERIAL, SUMINISTROS Y OTROS | 22,00 | 0,00 | 0,00 | 0,00 | 0,00 |
| 2.2.0 | MATERIAL DE OFICINA | 22,00 | 0,00 | 0,00 | 0,00 | 0,00 |
| 2.2.0.00 | ORDINARIO NO INVENTARIABLE | 22,00 | 0,00 | 0,00 | 0,00 | 0,00 |
| Total Orgánico / Funcional | 1202 / 9251 | 22,00 | 0,00 | 0,00 | 0,00 | 0,00 |



Gobierno
de La
Rioja

Adm. Pública y Hacienda

SICAP - Sistema de Información Contable

COMPROMISOS DE GASTOS CON CARGO A PRESUPUESTOS DE EJERCICIOS POSTERIORES

Ejercicio: 2018

Página 50

Información a fecha: 31/12/2018

Unidad monetaria: Euros

Clasificación Orgánica 1203 ADMINISTRACIÓN PÚBLICA Y HACIENDA / INTERVENCION GENERAL.

Clasificación Funcional 9241 ACTUACIONES DE CARACTER GENERAL / ADMINISTRACIÓN FINANCIERA Y TRIBUTARIA / FISCALIZACIÓN Y CONTABILIDAD / CONTROL INTERNO, AUDITORÍA Y CONTABILIDAD

| Económico | Denominación | Año 1 | Año 2 | Año 3 | Año 4 | Años sucesivos |
|-----------------------------------|---|------------------|-------------|-------------|-------------|----------------|
| 2 | GASTOS EN BIENES CORRIENTES Y SERVICIOS | 32.010,00 | 0,00 | 0,00 | 0,00 | 0,00 |
| 2.2 | MATERIAL, SUMINISTROS Y OTROS | 32.010,00 | 0,00 | 0,00 | 0,00 | 0,00 |
| 2.2.0 | MATERIAL DE OFICINA | 550,00 | 0,00 | 0,00 | 0,00 | 0,00 |
| 2.2.0.00 | ORDINARIO NO INVENTARIABLE | 550,00 | 0,00 | 0,00 | 0,00 | 0,00 |
| 2.2.7 | TRABAJOS REALIZADOS POR OTRAS EMPRESAS | 31.460,00 | 0,00 | 0,00 | 0,00 | 0,00 |
| 2.2.7.06 | ESTUDIOS Y TRABAJOS TECNICOS | 31.460,00 | 0,00 | 0,00 | 0,00 | 0,00 |
| Total Orgánico / Funcional | 1203 / 9241 | 32.010,00 | 0,00 | 0,00 | 0,00 | 0,00 |




Información a fecha: 31/12/2018

Unidad monetaria: Euros

Clasificación Orgánica 1204 ADMINISTRACIÓN PÚBLICA Y HACIENDA / DIRECCION GENERAL DE TRIBUTOS

Clasificación Funcional 9231 ACTUACIONES DE CARACTER GENERAL / ADMINISTRACIÓN FINANCIERA Y TRIBUTARIA / GESTIÓN DEL SISTEMA TRIBUTARIO / ADMINISTRACIÓN Y GESTIÓN TRIBUTARIA

| Económico | Denominación | Año 1 | Año 2 | Año 3 | Año 4 | Años sucesivos |
|-----------------------------------|---|---------------------|-------------------|-------------|-------------|----------------|
| 2 | GASTOS EN BIENES CORRIENTES Y SERVICIOS | 1.200.068,99 | 166.000,00 | 0,00 | 0,00 | 0,00 |
| 2.2 | MATERIAL, SUMINISTROS Y OTROS | 1.200.068,99 | 166.000,00 | 0,00 | 0,00 | 0,00 |
| 2.2.0 | MATERIAL DE OFICINA | 1.320,00 | 0,00 | 0,00 | 0,00 | 0,00 |
| 2.2.0.00 | ORDINARIO NO INVENTARIABLE | 1.320,00 | 0,00 | 0,00 | 0,00 | 0,00 |
| 2.2.2 | COMUNICACIONES | 332.000,00 | 166.000,00 | 0,00 | 0,00 | 0,00 |
| 2.2.2.01 | POSTALES | 332.000,00 | 166.000,00 | 0,00 | 0,00 | 0,00 |
| 2.2.7 | TRABAJOS REALIZADOS POR OTRAS EMPRESAS | 866.748,99 | 0,00 | 0,00 | 0,00 | 0,00 |
| 2.2.7.08 | SERVICIOS DE GESTIÓN RECAUDATORIA | 862.519,82 | 0,00 | 0,00 | 0,00 | 0,00 |
| 2.2.7.09 | SERVICIOS DE GESTIÓN DE PRESTACIONES | 1.312,50 | 0,00 | 0,00 | 0,00 | 0,00 |
| 2.2.7.10 | INSPECCIÓN | 2.916,67 | 0,00 | 0,00 | 0,00 | 0,00 |
| Total Orgánico / Funcional | 1204 / 9231 | 1.200.068,99 | 166.000,00 | 0,00 | 0,00 | 0,00 |



Gobierno
de La
Rioja

Adm. Pública y Hacienda

SICAP - Sistema de Información Contable

COMPROMISOS DE GASTOS CON CARGO A PRESUPUESTOS DE EJERCICIOS POSTERIORES

Ejercicio: 2018

Página 52


Información a fecha: 31/12/2018

Unidad monetaria: Euros

Clasificación Orgánica 1208 ADMINISTRACIÓN PÚBLICA Y HACIENDA / DIRECCIÓN GENERAL DE LOS SERVICIOS JURÍDICOS

Clasificación Funcional 9113 ACTUACIONES DE CARACTER GENERAL / SERVICIOS DE CARÁCTER GENERAL / SERVICIOS DE CARÁCTER GENERAL / ASESORAMIENTO JURÍDICO

| Económico | Denominación | Año 1 | Año 2 | Año 3 | Año 4 | Años sucesivos |
|-----------------------------------|---|---------------|-------------|-------------|-------------|----------------|
| 2 | GASTOS EN BIENES CORRIENTES Y SERVICIOS | 550,00 | 0,00 | 0,00 | 0,00 | 0,00 |
| 2.2 | MATERIAL, SUMINISTROS Y OTROS | 550,00 | 0,00 | 0,00 | 0,00 | 0,00 |
| 2.2.0 | MATERIAL DE OFICINA | 550,00 | 0,00 | 0,00 | 0,00 | 0,00 |
| 2.2.0.00 | ORDINARIO NO INVENTARIABLE | 550,00 | 0,00 | 0,00 | 0,00 | 0,00 |
| Total Orgánico / Funcional | 1208 / 9113 | 550,00 | 0,00 | 0,00 | 0,00 | 0,00 |




Información a fecha: 31/12/2018

Unidad monetaria: Euros

Clasificación Orgánica 1209 ADMINISTRACIÓN PÚBLICA Y HACIENDA / DIRECCIÓN GENERAL DE LA FUNCIÓN PÚBLICA

Clasificación Funcional 9112 ACTUACIONES DE CARACTER GENERAL / SERVICIOS DE CARÁCTER GENERAL / SERVICIOS DE CARÁCTER GENERAL / FUNCIÓN PÚBLICA

| Económico | Denominación | Año 1 | Año 2 | Año 3 | Año 4 | Años sucesivos |
|-----------------------------------|--|-------------------|-------------|-------------|-------------|----------------|
| 1 | GASTOS DE PERSONAL | 12.965,25 | 0,00 | 0,00 | 0,00 | 0,00 |
| 1.6 | CUOTAS, PRESTACIONES Y GASTOS SOCIALES A CARGO DEL EMPLEADOR | 12.965,25 | 0,00 | 0,00 | 0,00 | 0,00 |
| 1.6.2 | GASTOS SOCIALES DE FUNCIONARIOS Y PERSONAL NO LABORAL | 10.372,20 | 0,00 | 0,00 | 0,00 | 0,00 |
| 1.6.2.05 | SEGUROS | 10.372,20 | 0,00 | 0,00 | 0,00 | 0,00 |
| 1.6.3 | GASTOS SOCIALES DE PERSONAL LABORAL | 2.593,05 | 0,00 | 0,00 | 0,00 | 0,00 |
| 1.6.3.05 | SEGUROS | 2.593,05 | 0,00 | 0,00 | 0,00 | 0,00 |
| 2 | GASTOS EN BIENES CORRIENTES Y SERVICIOS | 219.859,48 | 0,00 | 0,00 | 0,00 | 0,00 |
| 2.2 | MATERIAL, SUMINISTROS Y OTROS | 219.859,48 | 0,00 | 0,00 | 0,00 | 0,00 |
| 2.2.0 | MATERIAL DE OFICINA | 5.390,00 | 0,00 | 0,00 | 0,00 | 0,00 |
| 2.2.0.00 | ORDINARIO NO INVENTARIABLE | 5.390,00 | 0,00 | 0,00 | 0,00 | 0,00 |
| 2.2.1 | SUMINISTROS | 21.689,48 | 0,00 | 0,00 | 0,00 | 0,00 |
| 2.2.1.00 | ENERGIA ELECTRICA | 21.689,48 | 0,00 | 0,00 | 0,00 | 0,00 |
| 2.2.4 | PRIMAS DE SEGUROS | 189.000,00 | 0,00 | 0,00 | 0,00 | 0,00 |
| 2.2.4.99 | OTROS RIESGOS | 189.000,00 | 0,00 | 0,00 | 0,00 | 0,00 |
| 2.2.7 | TRABAJOS REALIZADOS POR OTRAS EMPRESAS | 3.780,00 | 0,00 | 0,00 | 0,00 | 0,00 |
| 2.2.7.17 | PRESTACIÓN DE SERVICIOS DE ATENCIÓN ESPECIALIDA | 3.780,00 | 0,00 | 0,00 | 0,00 | 0,00 |
| Total Orgánico / Funcional | 1209 / 9112 | 232.824,73 | 0,00 | 0,00 | 0,00 | 0,00 |




Información a fecha: 31/12/2018

Unidad monetaria: Euros

Clasificación Orgánica 1210 ADMINISTRACIÓN PÚBLICA Y HACIENDA / D.G. DE AGENDA DIGITAL

Clasificación Funcional 46131 ACTUACIONES DE CARÁCTER ECONÓMICO / INVESTIGACION, DESARROLLO E INNOVACION / INVESTIGACIÓN, DESARROLLO E INNOVACIÓN / SOCIEDAD DIGITAL / E. ADMINISTRACIÓN

| Económico | Denominación | Año 1 | Año 2 | Año 3 | Año 4 | Años sucesivos |
|-----------------------------------|---|----------------------|----------------------|---------------------|-------------------|-------------------|
| 2 | GASTOS EN BIENES CORRIENTES Y SERVICIOS | 12.914.443,87 | 11.696.400,17 | 8.135.311,60 | 0,00 | 0,00 |
| 2.2 | MATERIAL, SUMINISTROS Y OTROS | 12.914.443,87 | 11.696.400,17 | 8.135.311,60 | 0,00 | 0,00 |
| 2.2.0 | MATERIAL DE OFICINA | 550,00 | 0,00 | 0,00 | 0,00 | 0,00 |
| 2.2.0.00 | ORDINARIO NO INVENTARIABLE | 550,00 | 0,00 | 0,00 | 0,00 | 0,00 |
| 2.2.1 | SUMINISTROS | 96.565,75 | 0,00 | 0,00 | 0,00 | 0,00 |
| 2.2.1.00 | ENERGIA ELECTRICA | 96.565,75 | 0,00 | 0,00 | 0,00 | 0,00 |
| 2.2.7 | TRABAJOS REALIZADOS POR OTRAS EMPRESAS | 12.817.328,12 | 11.696.400,17 | 8.135.311,60 | 0,00 | 0,00 |
| 2.2.7.07 | SERVICIOS DE CARACTER INFORMATICO | 2.523.720,30 | 214.643,98 | 14.266,65 | 0,00 | 0,00 |
| 2.2.7.14 | SERVICIOS INTEGRADOS TIC | 10.233.874,15 | 11.481.756,19 | 8.121.044,95 | 0,00 | 0,00 |
| 2.2.7.15 | TELEVISION DIGITAL | 59.733,67 | 0,00 | 0,00 | 0,00 | 0,00 |
| 6 | INVERSIONES REALES | 388.167,35 | 67.991,57 | 44.142,47 | 0,00 | 0,00 |
| 6.2 | INVERSION NUEVA ASOCIADA AL FUNCIONAMIENTO OPERATIVO DE LOS SERVICIOS | 246.872,77 | 0,00 | 0,00 | 0,00 | 0,00 |
| 6.2.6 | EQUIPOS PARA PROCESOS DE INFORMACION | 246.872,77 | 0,00 | 0,00 | 0,00 | 0,00 |
| 6.2.6.00 | ADQUISICION | 246.872,77 | 0,00 | 0,00 | 0,00 | 0,00 |
| 6.3 | INVERSION DE REPOSICION ASOCIADA AL FUNCION. OPERAT. DE LOS SERVICIOS | 22.977,90 | 0,00 | 0,00 | 0,00 | 0,00 |
| 6.3.6 | EQUIPOS PARA PROCESOS DE INFORMACION | 22.977,90 | 0,00 | 0,00 | 0,00 | 0,00 |
| 6.3.6.00 | ADQUISICION | 22.977,90 | 0,00 | 0,00 | 0,00 | 0,00 |
| 6.4 | GASTOS DE INVERSIONES DE CARACTER INMATERIAL. | 118.316,68 | 67.991,57 | 44.142,47 | 0,00 | 0,00 |
| 6.4.4 | APLICACIONES INFORMATICAS | 118.316,68 | 67.991,57 | 44.142,47 | 0,00 | 0,00 |
| 6.4.4.03 | INCORPORACION DE BIENES Y SERVICIOS | 118.316,68 | 67.991,57 | 44.142,47 | 0,00 | 0,00 |
| 9 | PASIVOS FINANCIEROS | 333.333,00 | 333.333,00 | 333.333,00 | 333.333,00 | 333.337,00 |
| 9.1 | AMORTIZACION DE PRESTAMOS DEL INTERIOR | 333.333,00 | 333.333,00 | 333.333,00 | 333.333,00 | 333.337,00 |
| 9.1.1 | AMORTIZ. DE PRESTAMOS A LARGO PLAZO DE ENTES DEL SEC.PÚBL. | 333.333,00 | 333.333,00 | 333.333,00 | 333.333,00 | 333.337,00 |
| Total Orgánico / Funcional | 1210 / 46131 | 13.635.944,22 | 12.097.724,74 | 8.512.787,07 | 333.333,00 | 333.337,00 |




Información a fecha: 31/12/2018

Unidad monetaria: Euros

Clasificación Orgánica 1210 ADMINISTRACIÓN PÚBLICA Y HACIENDA / D.G. DE AGENDA DIGITAL

Clasificación Funcional 46132 ACTUACIONES DE CARÁCTER ECONÓMICO / INVESTIGACION, DESARROLLO E INNOVACION / INVESTIGACIÓN, DESARROLLO E INNOVACIÓN / SOCIEDAD DIGITAL / E. SALUD

| Económico | Denominación | Año 1 | Año 2 | Año 3 | Año 4 | Años sucesivos |
|-----------------------------------|---|-------------------|-------------------|-------------------|-------------|----------------|
| 2 | GASTOS EN BIENES CORRIENTES Y SERVICIOS | 548.142,17 | 207.253,57 | 88.121,55 | 0,00 | 0,00 |
| 2.1 | REPARACIONES, MANTENIMIENTO Y CONSERVACION | 36.293,95 | 0,00 | 0,00 | 0,00 | 0,00 |
| 2.1.6 | EQUIPOS PARA PROCESO DE INFORMACION | 36.293,95 | 0,00 | 0,00 | 0,00 | 0,00 |
| 2.1.6.00 | INMOVILIZADO PROPIO | 36.293,95 | 0,00 | 0,00 | 0,00 | 0,00 |
| 2.2 | MATERIAL, SUMINISTROS Y OTROS | 511.848,22 | 207.253,57 | 88.121,55 | 0,00 | 0,00 |
| 2.2.2 | COMUNICACIONES | 1.378,92 | 0,00 | 0,00 | 0,00 | 0,00 |
| 2.2.2.00 | TELEFONICAS | 1.378,92 | 0,00 | 0,00 | 0,00 | 0,00 |
| 2.2.7 | TRABAJOS REALIZADOS POR OTRAS EMPRESAS | 510.469,30 | 207.253,57 | 88.121,55 | 0,00 | 0,00 |
| 2.2.7.07 | SERVICIOS DE CARACTER INFORMATICO | 481.466,11 | 207.253,57 | 88.121,55 | 0,00 | 0,00 |
| 2.2.7.16 | SERVICIO DE CITA PREVIA E INFORMACIÓN SANITARIA | 29.003,19 | 0,00 | 0,00 | 0,00 | 0,00 |
| 6 | INVERSIONES REALES | 277.902,85 | 89.102,38 | 55.200,20 | 0,00 | 0,00 |
| 6.2 | INVERSION NUEVA ASOCIADA AL FUNCIONAMIENTO OPERATIVO DE LOS SERVICIOS | 16.524,21 | 0,00 | 0,00 | 0,00 | 0,00 |
| 6.2.6 | EQUIPOS PARA PROCESOS DE INFORMACION | 16.524,21 | 0,00 | 0,00 | 0,00 | 0,00 |
| 6.2.6.00 | ADQUISICION | 16.524,21 | 0,00 | 0,00 | 0,00 | 0,00 |
| 6.3 | INVERSION DE REPOSICION ASOCIADA AL FUNCION. OPERAT. DE LOS SERVICIOS | 91.623,22 | 89.102,38 | 55.200,20 | 0,00 | 0,00 |
| 6.3.6 | EQUIPOS PARA PROCESOS DE INFORMACION | 91.623,22 | 89.102,38 | 55.200,20 | 0,00 | 0,00 |
| 6.3.6.00 | ADQUISICION | 91.623,22 | 89.102,38 | 55.200,20 | 0,00 | 0,00 |
| 6.4 | GASTOS DE INVERSIONES DE CARACTER INMATERIAL. | 169.755,42 | 0,00 | 0,00 | 0,00 | 0,00 |
| 6.4.4 | APLICACIONES INFORMATICAS | 169.755,42 | 0,00 | 0,00 | 0,00 | 0,00 |
| 6.4.4.00 | ADQUISICION | 52.005,42 | 0,00 | 0,00 | 0,00 | 0,00 |
| 6.4.4.03 | INCORPORACION DE BIENES Y SERVICIOS | 117.750,00 | 0,00 | 0,00 | 0,00 | 0,00 |
| Total Orgánico / Funcional | 1210 / 46132 | 826.045,02 | 296.355,95 | 143.321,75 | 0,00 | 0,00 |




Información a fecha: 31/12/2018

Unidad monetaria: Euros

Clasificación Orgánica 1210 ADMINISTRACIÓN PÚBLICA Y HACIENDA / D.G. DE AGENDA DIGITAL

Clasificación Funcional 46133 ACTUACIONES DE CARÁCTER ECONÓMICO / INVESTIGACION, DESARROLLO E INNOVACION / INVESTIGACIÓN, DESARROLLO E INNOVACIÓN / SOCIEDAD DIGITAL / E. EDUCACIÓN

| Económico | Denominación | Año 1 | Año 2 | Año 3 | Año 4 | Años sucesivos |
|-----------------------------------|---|---------------------|---------------------|------------------|-------------|----------------|
| 2 | GASTOS EN BIENES CORRIENTES Y SERVICIOS | 567.839,68 | 416.913,74 | 39.657,35 | 0,00 | 0,00 |
| 2.2 | MATERIAL, SUMINISTROS Y OTROS | 567.839,68 | 416.913,74 | 39.657,35 | 0,00 | 0,00 |
| 2.2.2 | COMUNICACIONES | 428.913,25 | 357.427,71 | 0,00 | 0,00 | 0,00 |
| 2.2.2.04 | INFORMATICAS | 428.913,25 | 357.427,71 | 0,00 | 0,00 | 0,00 |
| 2.2.6 | GASTOS DIVERSOS | 11.502,00 | 0,00 | 0,00 | 0,00 | 0,00 |
| 2.2.6.06 | REUNIONES, CONFERENCIAS Y CURSOS | 11.502,00 | 0,00 | 0,00 | 0,00 | 0,00 |
| 2.2.7 | TRABAJOS REALIZADOS POR OTRAS EMPRESAS | 127.424,43 | 59.486,03 | 39.657,35 | 0,00 | 0,00 |
| 2.2.7.07 | SERVICIOS DE CARACTER INFORMATICO | 127.424,43 | 59.486,03 | 39.657,35 | 0,00 | 0,00 |
| 6 | INVERSIONES REALES | 1.356.188,80 | 1.110.130,00 | 0,00 | 0,00 | 0,00 |
| 6.2 | INVERSION NUEVA ASOCIADA AL FUNCIONAMIENTO OPERATIVO DE LOS SERVICIOS | 1.112.640,00 | 1.110.130,00 | 0,00 | 0,00 | 0,00 |
| 6.2.6 | EQUIPOS PARA PROCESOS DE INFORMACION | 1.112.640,00 | 1.110.130,00 | 0,00 | 0,00 | 0,00 |
| 6.2.6.00 | ADQUISICION | 1.112.640,00 | 1.110.130,00 | 0,00 | 0,00 | 0,00 |
| 6.4 | GASTOS DE INVERSIONES DE CARACTER INMATERIAL. | 243.548,80 | 0,00 | 0,00 | 0,00 | 0,00 |
| 6.4.4 | APLICACIONES INFORMATICAS | 243.548,80 | 0,00 | 0,00 | 0,00 | 0,00 |
| 6.4.4.03 | INCORPORACION DE BIENES Y SERVICIOS | 243.548,80 | 0,00 | 0,00 | 0,00 | 0,00 |
| Total Orgánico / Funcional | 1210 / 46133 | 1.924.028,48 | 1.527.043,74 | 39.657,35 | 0,00 | 0,00 |



Gobierno
de La
Rioja

Adm. Pública y Hacienda

SICAP - Sistema de Información Contable

COMPROMISOS DE GASTOS CON CARGO A PRESUPUESTOS DE EJERCICIOS POSTERIORES

Ejercicio: 2018

Página 57


Información a fecha: 31/12/2018

Unidad monetaria: Euros

Clasificación Orgánica 1402 PRESIDENCIA, RELACIONES INSTITUCIONALES Y ACCIÓN EXTERIOR / D.G. DE ACCION EXTERIOR

Clasificación Funcional 1411 SERVICIOS PÚBLICOS BÁSICOS / ACCIÓN EXTERIOR / ACCIÓN EXTERIOR / ACCIÓN EXTERIOR

| Económico | Denominación | Año 1 | Año 2 | Año 3 | Año 4 | Años sucesivos |
|-----------------------------------|---|-------------------|------------------|------------------|-------------|----------------|
| 4 | TRANSFERENCIAS CORRIENTES | 184.357,43 | 46.800,00 | 17.550,00 | 0,00 | 0,00 |
| 4.8 | A FAMILIAS E INSTITUCIONES SIN FINES DE LUCRO | 165.651,20 | 46.800,00 | 17.550,00 | 0,00 | 0,00 |
| 4.8.0 | X | 146.905,00 | 46.800,00 | 17.550,00 | 0,00 | 0,00 |
| 4.8.0.00 | Subvenciones Internacionalización | 146.905,00 | 46.800,00 | 17.550,00 | 0,00 | 0,00 |
| 4.8.1 | X | 18.746,20 | 0,00 | 0,00 | 0,00 | 0,00 |
| 4.8.1.00 | Centros Regionales | 18.746,20 | 0,00 | 0,00 | 0,00 | 0,00 |
| 4.9 | AL EXTERIOR | 18.706,23 | 0,00 | 0,00 | 0,00 | 0,00 |
| 4.9.0 | X | 18.706,23 | 0,00 | 0,00 | 0,00 | 0,00 |
| 4.9.0.00 | Centros Regionales en el Exterior | 18.706,23 | 0,00 | 0,00 | 0,00 | 0,00 |
| 7 | TRANSFERENCIAS DE CAPITAL | 871,30 | 0,00 | 0,00 | 0,00 | 0,00 |
| 7.9 | AL EXTERIOR | 871,30 | 0,00 | 0,00 | 0,00 | 0,00 |
| 7.9.0 | X | 871,30 | 0,00 | 0,00 | 0,00 | 0,00 |
| 7.9.0.00 | Centros Regionales en el Exterior | 871,30 | 0,00 | 0,00 | 0,00 | 0,00 |
| Total Orgánico / Funcional | 1402 / 1411 | 185.228,73 | 46.800,00 | 17.550,00 | 0,00 | 0,00 |




Información a fecha: 31/12/2018

Unidad monetaria: Euros

Clasificación Orgánica 1402 PRESIDENCIA, RELACIONES INSTITUCIONALES Y ACCIÓN EXTERIOR / D.G. DE ACCION EXTERIOR

Clasificación Funcional 1421 SERVICIOS PÚBLICOS BÁSICOS / ACCIÓN EXTERIOR / COOPERACIÓN PARA EL DESARROLLO / COOPERACIÓN AL DESARROLLO

| Económico | Denominación | Año 1 | Año 2 | Año 3 | Año 4 | Años sucesivos |
|-----------------------------------|---|-------------------|-------------|-------------|-------------|----------------|
| 4 | TRANSFERENCIAS CORRIENTES | 228.136,74 | 0,00 | 0,00 | 0,00 | 0,00 |
| 4.4 | AL RESTO DEL SECTOR PUBLICO DE LA C.A.R. | 56.000,00 | 0,00 | 0,00 | 0,00 | 0,00 |
| 4.4.9 | UNIVERSIDADES CAR | 56.000,00 | 0,00 | 0,00 | 0,00 | 0,00 |
| 4.4.9.01 | Becas de Cooperación | 56.000,00 | 0,00 | 0,00 | 0,00 | 0,00 |
| 4.8 | A FAMILIAS E INSTITUCIONES SIN FINES DE LUCRO | 172.136,74 | 0,00 | 0,00 | 0,00 | 0,00 |
| 4.8.0 | X | 172.136,74 | 0,00 | 0,00 | 0,00 | 0,00 |
| 4.8.0.00 | PROYECTOS DE COOPERACIÓN | 155.036,74 | 0,00 | 0,00 | 0,00 | 0,00 |
| 4.8.0.02 | SENSIBILIZACIÓN | 17.100,00 | 0,00 | 0,00 | 0,00 | 0,00 |
| 7 | TRANSFERENCIAS DE CAPITAL | 124.867,64 | 0,00 | 0,00 | 0,00 | 0,00 |
| 7.8 | A FAMILIAS E INSTITUCIONES SIN FINES DE LUCRO | 124.867,64 | 0,00 | 0,00 | 0,00 | 0,00 |
| 7.8.0 | X | 124.867,64 | 0,00 | 0,00 | 0,00 | 0,00 |
| 7.8.0.00 | PROYECTOS DE COOPERACIÓN | 124.867,64 | 0,00 | 0,00 | 0,00 | 0,00 |
| Total Orgánico / Funcional | 1402 / 1421 | 353.004,38 | 0,00 | 0,00 | 0,00 | 0,00 |




Información a fecha: 31/12/2018

Unidad monetaria: Euros

Clasificación Orgánica 1410 PRESIDENCIA, RELACIONES INSTITUCIONALES Y ACCIÓN EXTERIOR / SERVICIOS GENERALES

Clasificación Funcional 1812 SERVICIOS PÚBLICOS BÁSICOS / ACTIVIDAD LEGISLATIVA, EJECUTIVA Y ASESORAMIENTO JURIDICO / ALTA DIRECCIÓN DE LA COMUNIDAD AUTÓNOMA / ACTIVIDAD EJECUTIVA

| Económico | Denominación | Año 1 | Año 2 | Año 3 | Año 4 | Años sucesivos |
|-----------|--|------------|----------|-------|-------|----------------|
| 2 | GASTOS EN BIENES CORRIENTES Y SERVICIOS | 127.031,05 | 4.617,50 | 0,00 | 0,00 | 0,00 |
| 2.1 | REPARACIONES, MANTENIMIENTO Y CONSERVACION | 4.235,00 | 2.117,50 | 0,00 | 0,00 | 0,00 |
| 2.1.0 | TERRENOS Y BIENES NATURALES | 4.235,00 | 2.117,50 | 0,00 | 0,00 | 0,00 |
| 2.1.0.00 | INMOVILIZADO PROPIO | 4.235,00 | 2.117,50 | 0,00 | 0,00 | 0,00 |
| 2.2 | MATERIAL, SUMINISTROS Y OTROS | 122.796,05 | 2.500,00 | 0,00 | 0,00 | 0,00 |
| 2.2.0 | MATERIAL DE OFICINA | 57.600,00 | 0,00 | 0,00 | 0,00 | 0,00 |
| 2.2.0.00 | ORDINARIO NO INVENTARIABLE | 3.000,00 | 0,00 | 0,00 | 0,00 | 0,00 |
| 2.2.0.01 | PRENSA, REVISTAS, LIBROS Y OTRAS PUBLICACIONES | 54.600,00 | 0,00 | 0,00 | 0,00 | 0,00 |
| 2.2.1 | SUMINISTROS | 32.055,45 | 0,00 | 0,00 | 0,00 | 0,00 |
| 2.2.1.00 | ENERGIA ELECTRICA | 7.200,00 | 0,00 | 0,00 | 0,00 | 0,00 |
| 2.2.1.02 | GAS | 24.855,45 | 0,00 | 0,00 | 0,00 | 0,00 |
| 2.2.2 | COMUNICACIONES | 5.000,00 | 2.500,00 | 0,00 | 0,00 | 0,00 |
| 2.2.2.01 | POSTALES | 5.000,00 | 2.500,00 | 0,00 | 0,00 | 0,00 |
| 2.2.6 | GASTOS DIVERSOS | 22.215,60 | 0,00 | 0,00 | 0,00 | 0,00 |
| 2.2.6.12 | Identidad Corporativa | 22.215,60 | 0,00 | 0,00 | 0,00 | 0,00 |
| 2.2.7 | TRABAJOS REALIZADOS POR OTRAS EMPRESAS | 5.925,00 | 0,00 | 0,00 | 0,00 | 0,00 |
| 2.2.7.06 | ESTUDIOS Y TRABAJOS TECNICOS | 5.925,00 | 0,00 | 0,00 | 0,00 | 0,00 |
| 4 | TRANSFERENCIAS CORRIENTES | 370.077,21 | 0,00 | 0,00 | 0,00 | 0,00 |
| 4.6 | A CORPORACIONES LOCALES | 95.170,86 | 0,00 | 0,00 | 0,00 | 0,00 |
| 4.6.0 | A DIPUTACIONES | 95.170,86 | 0,00 | 0,00 | 0,00 | 0,00 |
| 4.6.0.00 | Programa Agenda de la población | 95.170,86 | 0,00 | 0,00 | 0,00 | 0,00 |
| 4.7 | A EMPRESAS PRIVADAS | 57.322,93 | 0,00 | 0,00 | 0,00 | 0,00 |
| 4.7.4 | X | 57.322,93 | 0,00 | 0,00 | 0,00 | 0,00 |
| 4.7.4.00 | Programa Agenda de la población | 57.322,93 | 0,00 | 0,00 | 0,00 | 0,00 |
| 4.8 | A FAMILIAS E INSTITUCIONES SIN FINES DE LUCRO | 217.583,42 | 0,00 | 0,00 | 0,00 | 0,00 |
| 4.8.0 | X | 217.583,42 | 0,00 | 0,00 | 0,00 | 0,00 |
| 4.8.0.00 | PROGRAMA AGENDA DE LA POBLACIÓN | 217.583,42 | 0,00 | 0,00 | 0,00 | 0,00 |
| 7 | TRANSFERENCIAS DE CAPITAL | 13.130,90 | 0,00 | 0,00 | 0,00 | 0,00 |
| 7.6 | A CORPORACIONES LOCALES | 12.418,29 | 0,00 | 0,00 | 0,00 | 0,00 |
| 7.6.0 | A DIPUTACIONES | 12.418,29 | 0,00 | 0,00 | 0,00 | 0,00 |
| 7.6.0.00 | Programa Agenda de la población | 12.418,29 | 0,00 | 0,00 | 0,00 | 0,00 |
| 7.8 | A FAMILIAS E INSTITUCIONES SIN FINES DE LUCRO | 712,61 | 0,00 | 0,00 | 0,00 | 0,00 |
| 7.8.0 | X | 712,61 | 0,00 | 0,00 | 0,00 | 0,00 |
| 7.8.0.00 | Proyecto Agenda de la Población | 712,61 | 0,00 | 0,00 | 0,00 | 0,00 |



**Gobierno
de La
Rioja**

Adm. Pública y Hacienda

Ejercicio: 2018

SICAP - Sistema de Información Contable

COMPROMISOS DE GASTOS CON CARGO A PRESUPUESTOS DE EJERCICIOS POSTERIORES

Página 60


Información a fecha: 31/12/2018

Unidad monetaria: Euros

Clasificación Orgánica 1410 PRESIDENCIA, RELACIONES INSTITUCIONALES Y ACCIÓN EXTERIOR / SERVICIOS GENERALES

Clasificación Funcional 1812 SERVICIOS PÚBLICOS BÁSICOS / ACTIVIDAD LEGISLATIVA, EJECUTIVA Y ASESORAMIENTO JURIDICO / ALTA DIRECCIÓN DE LA COMUNIDAD AUTÓNOMA / ACTIVIDAD EJECUTIVA

| Económico | Denominación | Año 1 | Año 2 | Año 3 | Año 4 | Años sucesivos |
|-----------------------------------|--------------------|-------------------|-----------------|-------------|-------------|----------------|
| Total Orgánico / Funcional | 1410 / 1812 | 510.239,16 | 4.617,50 | 0,00 | 0,00 | 0,00 |




Información a fecha: 31/12/2018

Unidad monetaria: Euros

Clasificación Orgánica 1501 SERVICIO RIOJANO DE SALUD / COMPLEJO HOSPITALARIO Y 061

Clasificación Funcional 3122 PRODUCCIÓN DE BIENES PÚBLICOS DE CARÁCTER PREFERENTE / SANIDAD / HOSPITALES, SERVICIOS ASISTENCIALES Y CENTROS DE SALUD / ATENCIÓN ESPECIALIZADA

| Económico | Denominación | Año 1 | Año 2 | Año 3 | Año 4 | Años sucesivos |
|-----------|--|---------------|--------------|--------------|--------------|----------------|
| 1 | GASTOS DE PERSONAL | 885.476,79 | 44.364,74 | 7.394,12 | 0,00 | 0,00 |
| 1.9 | PERSONAL FUNCIONARIO Y ESTATUTARIO DEL SERVICIO RIOJANO DE SALUD | 885.476,79 | 44.364,74 | 7.394,12 | 0,00 | 0,00 |
| 1.9.7 | CUOTAS, PREST. Y GASTOS SOC. A CARGO DEL EMPL. PERS.FUNC.,ESTAT.Y PERS.NO LAB. | 885.476,79 | 44.364,74 | 7.394,12 | 0,00 | 0,00 |
| 1.9.7.09 | SEGUROS | 885.476,79 | 44.364,74 | 7.394,12 | 0,00 | 0,00 |
| 2 | GASTOS EN BIENES CORRIENTES Y SERVICIOS | 39.561.687,02 | 7.778.598,92 | 3.023.058,30 | 1.745.136,20 | 146.841,67 |
| 2.0 | ARRENDAMIENTOS Y CANONES | 154.736,64 | 116.382,64 | 116.382,64 | 116.382,64 | 87.286,98 |
| 2.0.2 | EDIFICIOS Y OTRAS CONSTRUCCIONES | 6.000,00 | 0,00 | 0,00 | 0,00 | 0,00 |
| 2.0.3 | MAQUINARIA, INSTALACION Y UTILLAJE | 116.382,64 | 116.382,64 | 116.382,64 | 116.382,64 | 87.286,98 |
| 2.0.4 | MATERIAL DE TRANSPORTE | 32.354,00 | 0,00 | 0,00 | 0,00 | 0,00 |
| 2.1 | REPARACIONES, MANTENIMIENTO Y CONSERVACION | 2.632.543,64 | 1.440.901,42 | 933.900,53 | 79.406,25 | 59.554,69 |
| 2.1.3 | MAQUINARIA, INSTALACION Y UTILLAJE | 2.632.543,64 | 1.440.901,42 | 933.900,53 | 79.406,25 | 59.554,69 |
| 2.1.3.00 | INMOVILIZADO PROPIO | 2.632.543,64 | 1.440.901,42 | 933.900,53 | 79.406,25 | 59.554,69 |
| 2.2 | MATERIAL, SUMINISTROS Y OTROS | 36.774.406,74 | 6.221.314,86 | 1.972.775,13 | 1.549.347,31 | 0,00 |
| 2.2.0 | MATERIAL DE OFICINA | 321.462,52 | 11.546,18 | 0,00 | 0,00 | 0,00 |
| 2.2.0.00 | ORDINARIO NO INVENTARIABLE | 94.321,18 | 11.546,18 | 0,00 | 0,00 | 0,00 |
| 2.2.0.01 | PRENSA, REVISTAS, LIBROS Y OTRAS PUBLICACIONES | 225.766,34 | 0,00 | 0,00 | 0,00 | 0,00 |
| 2.2.0.02 | MATERIAL INFORMATICO NO INVENTARIABLE | 1.375,00 | 0,00 | 0,00 | 0,00 | 0,00 |
| 2.2.1 | SUMINISTROS | 27.424.549,47 | 4.085.025,92 | 0,00 | 0,00 | 0,00 |
| 2.2.1.00 | ENERGIA ELECTRICA | 2.183.821,00 | 0,00 | 0,00 | 0,00 | 0,00 |
| 2.2.1.02 | GAS | 741.207,00 | 0,00 | 0,00 | 0,00 | 0,00 |
| 2.2.1.05 | PRODUCTOS ALIMENTICIOS | 299.712,79 | 0,00 | 0,00 | 0,00 | 0,00 |
| 2.2.1.07 | MATERIALES ESPECIALES | 351.721,40 | 0,00 | 0,00 | 0,00 | 0,00 |
| 2.2.1.11 | PRODUCTOS FARMACÉUTICOS DE USO HOSPITALARIO | 2.022.994,34 | 298.549,54 | 0,00 | 0,00 | 0,00 |
| 2.2.1.13 | IMPLANTES PARA CONSUMO Y REPOSICION | 5.425.081,23 | 126.211,94 | 0,00 | 0,00 | 0,00 |
| 2.2.1.14 | MATERIAL DE LABORATORIO | 7.842.116,53 | 3.296.434,32 | 0,00 | 0,00 | 0,00 |
| 2.2.1.15 | MATERIAL DE RADIOLOGÍA | 1.021.870,62 | 0,00 | 0,00 | 0,00 | 0,00 |
| 2.2.1.17 | OTRO MATERIAL SANITARIO | 7.312.301,03 | 342.760,60 | 0,00 | 0,00 | 0,00 |
| 2.2.1.18 | MATERIAL NO SANITARIO PARA CONSUMO Y REPOSICIÓN | 127.262,48 | 17.243,72 | 0,00 | 0,00 | 0,00 |
| 2.2.1.20 | HEMODERIVADOS | 64.460,58 | 0,00 | 0,00 | 0,00 | 0,00 |
| 2.2.1.21 | INSTRUMENTAL Y PEQUEÑO UTILLAJE SANITARIO | 32.000,47 | 3.825,80 | 0,00 | 0,00 | 0,00 |
| 2.2.2 | COMUNICACIONES | 195.601,65 | 97.800,83 | 0,00 | 0,00 | 0,00 |
| 2.2.2.01 | POSTALES | 195.601,65 | 97.800,83 | 0,00 | 0,00 | 0,00 |
| 2.2.3 | TRANSPORTES | 105.584,56 | 12.007,37 | 5.003,07 | 0,00 | 0,00 |
| 2.2.6 | GASTOS DIVERSOS | 1.989,12 | 0,00 | 0,00 | 0,00 | 0,00 |




Información a fecha: 31/12/2018

Unidad monetaria: Euros

Clasificación Orgánica 1501 SERVICIO RIOJANO DE SALUD / COMPLEJO HOSPITALARIO Y 061

Clasificación Funcional 3122 PRODUCCIÓN DE BIENES PÚBLICOS DE CARÁCTER PREFERENTE / SANIDAD / HOSPITALES, SERVICIOS ASISTENCIALES Y CENTROS DE SALUD / ATENCIÓN ESPECIALIZADA

| Económico | Denominación | Año 1 | Año 2 | Año 3 | Año 4 | Años sucesivos |
|-----------------------------------|---|----------------------|---------------------|---------------------|---------------------|-------------------|
| 2.2.6.04 | GASTOS DERIVADOS DE ASISTENCIA RELIGIOSA | 1.989,12 | 0,00 | 0,00 | 0,00 | 0,00 |
| 2.2.7 | TRABAJOS REALIZADOS POR OTRAS EMPRESAS | 8.725.219,42 | 2.014.934,56 | 1.967.772,06 | 1.549.347,31 | 0,00 |
| 2.2.7.00 | LIMPIEZA Y ASEO | 5.031.061,62 | 0,00 | 0,00 | 0,00 | 0,00 |
| 2.2.7.01 | SEGURIDAD | 281.245,13 | 0,00 | 0,00 | 0,00 | 0,00 |
| 2.2.7.03 | OTRAS HEMODIÁLISIS EN CENTROS NO HOSPITALARIOS | 521.001,68 | 0,00 | 0,00 | 0,00 | 0,00 |
| 2.2.7.12 | SERVICIOS CONTRATADOS DE COMEDOR | 80.850,00 | 80.850,00 | 33.687,50 | 0,00 | 0,00 |
| 2.2.7.13 | SERVICIOS DE LAVANDERIA | 1.934.084,56 | 1.934.084,56 | 1.934.084,56 | 1.549.347,31 | 0,00 |
| 2.2.7.14 | TERAPIAS RESPIRATORIAS | 661.290,29 | 0,00 | 0,00 | 0,00 | 0,00 |
| 2.2.7.99 | OTROS | 215.686,14 | 0,00 | 0,00 | 0,00 | 0,00 |
| 6 | INVERSIONES REALES | 277.785,00 | 0,00 | 0,00 | 0,00 | 0,00 |
| 6.2 | INVERSION NUEVA ASOCIADA AL FUNCIONAMIENTO OPERATIVO DE LOS SERVICIOS | 277.785,00 | 0,00 | 0,00 | 0,00 | 0,00 |
| 6.2.5 | MOBILIARIO Y ENSERES | 277.785,00 | 0,00 | 0,00 | 0,00 | 0,00 |
| 6.2.5.00 | ADQUISICION | 277.785,00 | 0,00 | 0,00 | 0,00 | 0,00 |
| Total Orgánico / Funcional | 1501 / 3122 | 40.724.948,81 | 7.822.963,66 | 3.030.452,42 | 1.745.136,20 | 146.841,67 |



Gobierno
de La
Rioja

Adm. Pública y Hacienda

SICAP - Sistema de Información Contable

COMPROMISOS DE GASTOS CON CARGO A PRESUPUESTOS DE EJERCICIOS POSTERIORES

Ejercicio: 2018

Página 63


Información a fecha: 31/12/2018

Unidad monetaria: Euros

Clasificación Orgánica 1501 SERVICIO RIOJANO DE SALUD / COMPLEJO HOSPITALARIO Y 061

Clasificación Funcional 3123 PRODUCCIÓN DE BIENES PÚBLICOS DE CARÁCTER PREFERENTE / SANIDAD / HOSPITALES, SERVICIOS ASISTENCIALES Y CENTROS DE SALUD / FORMACIÓN DEL PERSONAL SANITARIO

| Económico | Denominación | Año 1 | Año 2 | Año 3 | Año 4 | Años sucesivos |
|-----------------------------------|--|------------------|-------------|-------------|-------------|----------------|
| 2 | GASTOS EN BIENES CORRIENTES Y SERVICIOS | 59.725,27 | 0,00 | 0,00 | 0,00 | 0,00 |
| 2.2 | MATERIAL, SUMINISTROS Y OTROS | 59.725,27 | 0,00 | 0,00 | 0,00 | 0,00 |
| 2.2.0 | MATERIAL DE OFICINA | 7.065,80 | 0,00 | 0,00 | 0,00 | 0,00 |
| 2.2.0.01 | PRENSA, REVISTAS, LIBROS Y OTRAS PUBLICACIONES | 7.065,80 | 0,00 | 0,00 | 0,00 | 0,00 |
| 2.2.1 | SUMINISTROS | 5.868,00 | 0,00 | 0,00 | 0,00 | 0,00 |
| 2.2.1.00 | ENERGIA ELECTRICA | 5.868,00 | 0,00 | 0,00 | 0,00 | 0,00 |
| 2.2.7 | TRABAJOS REALIZADOS POR OTRAS EMPRESAS | 46.791,47 | 0,00 | 0,00 | 0,00 | 0,00 |
| 2.2.7.00 | LIMPIEZA Y ASEO | 46.387,47 | 0,00 | 0,00 | 0,00 | 0,00 |
| 2.2.7.99 | OTROS | 404,00 | 0,00 | 0,00 | 0,00 | 0,00 |
| Total Orgánico / Funcional | 1501 / 3123 | 59.725,27 | 0,00 | 0,00 | 0,00 | 0,00 |



Información a fecha: 31/12/2018

Unidad monetaria: Euros

Clasificación Orgánica 1502 SERVICIO RIOJANO DE SALUD / CENTROS DE SALUD

Clasificación Funcional 3121 PRODUCCIÓN DE BIENES PÚBLICOS DE CARÁCTER PREFERENTE / SANIDAD / HOSPITALES, SERVICIOS ASISTENCIALES Y CENTROS DE SALUD / ATENCIÓN PRIMARIA

| Económico | Denominación | Año 1 | Año 2 | Año 3 | Año 4 | Años sucesivos |
|-----------------------------------|---|---------------------|-------------------|-------------------|-------------|----------------|
| 2 | GASTOS EN BIENES CORRIENTES Y SERVICIOS | 2.699.568,27 | 181.014,31 | 130.337,80 | 0,00 | 0,00 |
| 2.0 | ARRENDAMIENTOS Y CANONES | 27.429,30 | 0,00 | 0,00 | 0,00 | 0,00 |
| 2.0.4 | MATERIAL DE TRANSPORTE | 27.429,30 | 0,00 | 0,00 | 0,00 | 0,00 |
| 2.1 | REPARACIONES, MANTENIMIENTO Y CONSERVACION | 81.183,40 | 2.973,98 | 0,00 | 0,00 | 0,00 |
| 2.1.3 | MAQUINARIA, INSTALACION Y UTILLAJE | 81.183,40 | 2.973,98 | 0,00 | 0,00 | 0,00 |
| 2.1.3.00 | INMOVILIZADO PROPIO | 81.183,40 | 2.973,98 | 0,00 | 0,00 | 0,00 |
| 2.2 | MATERIAL, SUMINISTROS Y OTROS | 2.590.955,57 | 178.040,33 | 130.337,80 | 0,00 | 0,00 |
| 2.2.1 | SUMINISTROS | 613.692,00 | 0,00 | 0,00 | 0,00 | 0,00 |
| 2.2.1.00 | ENERGIA ELECTRICA | 458.673,00 | 0,00 | 0,00 | 0,00 | 0,00 |
| 2.2.1.02 | GAS | 155.019,00 | 0,00 | 0,00 | 0,00 | 0,00 |
| 2.2.2 | COMUNICACIONES | 8.513,18 | 4.256,59 | 0,00 | 0,00 | 0,00 |
| 2.2.2.01 | POSTALES | 8.513,18 | 4.256,59 | 0,00 | 0,00 | 0,00 |
| 2.2.3 | TRANSPORTES | 677.751,54 | 173.783,74 | 130.337,80 | 0,00 | 0,00 |
| 2.2.7 | TRABAJOS REALIZADOS POR OTRAS EMPRESAS | 1.290.998,85 | 0,00 | 0,00 | 0,00 | 0,00 |
| 2.2.7.00 | LIMPIEZA Y ASEO | 1.198.440,68 | 0,00 | 0,00 | 0,00 | 0,00 |
| 2.2.7.01 | SEGURIDAD | 40.677,67 | 0,00 | 0,00 | 0,00 | 0,00 |
| 2.2.7.99 | OTROS | 51.880,50 | 0,00 | 0,00 | 0,00 | 0,00 |
| 6 | INVERSIONES REALES | 49.842,32 | 0,00 | 0,00 | 0,00 | 0,00 |
| 6.3 | INVERSION DE REPOSICION ASOCIADA AL FUNCION. OPERAT. DE LOS SERVICIOS | 49.842,32 | 0,00 | 0,00 | 0,00 | 0,00 |
| 6.3.3 | MAQUINARIA, INSTALACIONES Y UTILLAJE | 49.842,32 | 0,00 | 0,00 | 0,00 | 0,00 |
| 6.3.3.00 | ADQUISICION | 49.842,32 | 0,00 | 0,00 | 0,00 | 0,00 |
| Total Orgánico / Funcional | 1502 / 3121 | 2.749.410,59 | 181.014,31 | 130.337,80 | 0,00 | 0,00 |



Gobierno
de La
Rioja

Adm. Pública y Hacienda

SICAP - Sistema de Información Contable

COMPROMISOS DE GASTOS CON CARGO A PRESUPUESTOS DE EJERCICIOS POSTERIORES

Ejercicio: 2018

Página 65


Información a fecha: 31/12/2018

Unidad monetaria: Euros

Clasificación Orgánica 1503 SERVICIO RIOJANO DE SALUD / CENTRO ASISTENCIAL DE ALBELDA

Clasificación Funcional 3122 PRODUCCIÓN DE BIENES PÚBLICOS DE CARÁCTER PREFERENTE / SANIDAD / HOSPITALES, SERVICIOS ASISTENCIALES Y CENTROS DE SALUD / ATENCIÓN ESPECIALIZADA

| Económico | Denominación | Año 1 | Año 2 | Año 3 | Año 4 | Años sucesivos |
|-----------------------------------|--|-------------------|-------------------|-------------------|-------------------|----------------|
| 2 | GASTOS EN BIENES CORRIENTES Y SERVICIOS | 754.183,32 | 186.069,09 | 185.273,11 | 114.876,95 | 0,00 |
| 2.1 | REPARACIONES, MANTENIMIENTO Y CONSERVACION | 5.856,62 | 795,98 | 0,00 | 0,00 | 0,00 |
| 2.1.3 | MAQUINARIA, INSTALACION Y UTILLAJE | 5.856,62 | 795,98 | 0,00 | 0,00 | 0,00 |
| 2.1.3.00 | INMOVILIZADO PROPIO | 5.856,62 | 795,98 | 0,00 | 0,00 | 0,00 |
| 2.2 | MATERIAL, SUMINISTROS Y OTROS | 748.326,70 | 185.273,11 | 185.273,11 | 114.876,95 | 0,00 |
| 2.2.1 | SUMINISTROS | 117.958,00 | 0,00 | 0,00 | 0,00 | 0,00 |
| 2.2.1.00 | ENERGIA ELECTRICA | 79.374,00 | 0,00 | 0,00 | 0,00 | 0,00 |
| 2.2.1.02 | GAS | 38.584,00 | 0,00 | 0,00 | 0,00 | 0,00 |
| 2.2.3 | TRANSPORTES | 49.524,71 | 41.869,67 | 41.869,67 | 0,00 | 0,00 |
| 2.2.7 | TRABAJOS REALIZADOS POR OTRAS EMPRESAS | 580.843,99 | 143.403,44 | 143.403,44 | 114.876,95 | 0,00 |
| 2.2.7.00 | LIMPIEZA Y ASEO | 404.830,54 | 0,00 | 0,00 | 0,00 | 0,00 |
| 2.2.7.13 | SERVICIOS DE LAVANDERIA | 143.403,44 | 143.403,44 | 143.403,44 | 114.876,95 | 0,00 |
| 2.2.7.99 | OTROS | 32.610,01 | 0,00 | 0,00 | 0,00 | 0,00 |
| Total Orgánico / Funcional | 1503 / 3122 | 754.183,32 | 186.069,09 | 185.273,11 | 114.876,95 | 0,00 |



Gobierno
de La
Rioja

Adm. Pública y Hacienda

SICAP - Sistema de Información Contable

COMPROMISOS DE GASTOS CON CARGO A PRESUPUESTOS DE EJERCICIOS POSTERIORES

Ejercicio: 2018

Página 66

Información a fecha: 31/12/2018

Unidad monetaria: Euros

Clasificación Orgánica 1701 INSTITUTO DE ESTUDIOS RIOJANOS / GERENCIA DEL INSTITUTO DE ESTUDIOS RIOJANOS

Clasificación Funcional 4611 ACTUACIONES DE CARÁCTER ECONÓMICO / INVESTIGACION, DESARROLLO E INNOVACION / INVESTIGACIÓN, DESARROLLO E INNOVACIÓN / INVESTIGACIÓN Y DESARROLLO

| Económico | Denominación | Año 1 | Año 2 | Año 3 | Año 4 | Años sucesivos |
|-----------------------------------|---|------------------|------------------|------------------|------------------|------------------|
| 2 | GASTOS EN BIENES CORRIENTES Y SERVICIOS | 57.465,11 | 19.520,00 | 14.520,00 | 14.520,00 | 14.520,00 |
| 2.0 | ARRENDAMIENTOS Y CANONES | 14.520,00 | 14.520,00 | 14.520,00 | 14.520,00 | 14.520,00 |
| 2.0.2 | EDIFICIOS Y OTRAS CONSTRUCCIONES | 14.520,00 | 14.520,00 | 14.520,00 | 14.520,00 | 14.520,00 |
| 2.2 | MATERIAL, SUMINISTROS Y OTROS | 42.945,11 | 5.000,00 | 0,00 | 0,00 | 0,00 |
| 2.2.1 | SUMINISTROS | 9.000,00 | 0,00 | 0,00 | 0,00 | 0,00 |
| 2.2.1.00 | ENERGIA ELECTRICA | 9.000,00 | 0,00 | 0,00 | 0,00 | 0,00 |
| 2.2.2 | COMUNICACIONES | 10.000,00 | 5.000,00 | 0,00 | 0,00 | 0,00 |
| 2.2.2.01 | POSTALES | 10.000,00 | 5.000,00 | 0,00 | 0,00 | 0,00 |
| 2.2.7 | TRABAJOS REALIZADOS POR OTRAS EMPRESAS | 23.945,11 | 0,00 | 0,00 | 0,00 | 0,00 |
| 2.2.7.00 | LIMPIEZA Y ASEO | 13.664,91 | 0,00 | 0,00 | 0,00 | 0,00 |
| 2.2.7.01 | SEGURIDAD | 10.280,20 | 0,00 | 0,00 | 0,00 | 0,00 |
| 4 | TRANSFERENCIAS CORRIENTES | 35.973,44 | 0,00 | 0,00 | 0,00 | 0,00 |
| 4.8 | A FAMILIAS E INSTITUCIONES SIN FINES DE LUCRO | 35.973,44 | 0,00 | 0,00 | 0,00 | 0,00 |
| 4.8.0 | X | 35.973,44 | 0,00 | 0,00 | 0,00 | 0,00 |
| 4.8.0.01 | Ayudas Estudios Científicos | 35.973,44 | 0,00 | 0,00 | 0,00 | 0,00 |
| Total Orgánico / Funcional | 1701 / 4611 | 93.438,55 | 19.520,00 | 14.520,00 | 14.520,00 | 14.520,00 |



Gobierno
de La
Rioja

Adm. Pública y Hacienda

SICAP - Sistema de Información Contable

COMPROMISOS DE GASTOS CON CARGO A PRESUPUESTOS DE EJERCICIOS POSTERIORES

Ejercicio: 2018

Página 67

Información a fecha: 31/12/2018

Unidad monetaria: Euros

Clasificación Orgánica 1901 DESARROLLO ECONÓMICO E INNOVACIÓN / SECRETARIA GENERAL TÉCNICA

Clasificación Funcional 4211 ACTUACIONES DE CARÁCTER ECONÓMICO / EMPRESA / EMPRESA / APOYO EMPRESARIAL EN GENERAL

| Económico | Denominación | Año 1 | Año 2 | Año 3 | Año 4 | Años sucesivos |
|-----------------------------------|---|------------------|---------------|-------------|-------------|----------------|
| 2 | GASTOS EN BIENES CORRIENTES Y SERVICIOS | 47.834,20 | 800,00 | 0,00 | 0,00 | 0,00 |
| 2.0 | ARRENDAMIENTOS Y CANONES | 35.937,00 | 0,00 | 0,00 | 0,00 | 0,00 |
| 2.0.2 | EDIFICIOS Y OTRAS CONSTRUCCIONES | 35.937,00 | 0,00 | 0,00 | 0,00 | 0,00 |
| 2.2 | MATERIAL, SUMINISTROS Y OTROS | 11.897,20 | 800,00 | 0,00 | 0,00 | 0,00 |
| 2.2.1 | SUMINISTROS | 5.700,00 | 0,00 | 0,00 | 0,00 | 0,00 |
| 2.2.1.00 | ENERGIA ELECTRICA | 5.700,00 | 0,00 | 0,00 | 0,00 | 0,00 |
| 2.2.2 | COMUNICACIONES | 1.200,00 | 800,00 | 0,00 | 0,00 | 0,00 |
| 2.2.2.01 | POSTALES | 1.200,00 | 800,00 | 0,00 | 0,00 | 0,00 |
| 2.2.7 | TRABAJOS REALIZADOS POR OTRAS EMPRESAS | 4.997,20 | 0,00 | 0,00 | 0,00 | 0,00 |
| 2.2.7.00 | LIMPIEZA Y ASEO | 4.997,20 | 0,00 | 0,00 | 0,00 | 0,00 |
| Total Orgánico / Funcional | 1901 / 4211 | 47.834,20 | 800,00 | 0,00 | 0,00 | 0,00 |



Gobierno
de La
Rioja

Adm. Pública y Hacienda

SICAP - Sistema de Información Contable

COMPROMISOS DE GASTOS CON CARGO A PRESUPUESTOS DE EJERCICIOS POSTERIORES

Ejercicio: 2018

Página 68


Información a fecha: 31/12/2018

Unidad monetaria: Euros

Clasificación Orgánica 190301 DESARROLLO ECONÓMICO E INNOVACIÓN / D. GENERAL DE INNOVACIÓN, TRABAJO, INDUSTRIA Y COMERCIO / SERVICIOS GENERALES

Clasificación Funcional 4214 ACTUACIONES DE CARÁCTER ECONÓMICO / EMPRESA / EMPRESA / RELACIONES Y PREVENCIÓN DE RIESGOS LABORALES

| Económico | Denominación | Año 1 | Año 2 | Año 3 | Año 4 | Años sucesivos |
|-----------------------------------|---|------------------|-----------------|-------------|-------------|----------------|
| 2 | GASTOS EN BIENES CORRIENTES Y SERVICIOS | 38.848,98 | 5.975,00 | 0,00 | 0,00 | 0,00 |
| 2.2 | MATERIAL, SUMINISTROS Y OTROS | 38.848,98 | 5.975,00 | 0,00 | 0,00 | 0,00 |
| 2.2.1 | SUMINISTROS | 13.800,00 | 0,00 | 0,00 | 0,00 | 0,00 |
| 2.2.1.00 | ENERGIA ELECTRICA | 13.800,00 | 0,00 | 0,00 | 0,00 | 0,00 |
| 2.2.2 | COMUNICACIONES | 11.950,00 | 5.975,00 | 0,00 | 0,00 | 0,00 |
| 2.2.2.01 | POSTALES | 11.950,00 | 5.975,00 | 0,00 | 0,00 | 0,00 |
| 2.2.7 | TRABAJOS REALIZADOS POR OTRAS EMPRESAS | 13.098,98 | 0,00 | 0,00 | 0,00 | 0,00 |
| 2.2.7.00 | LIMPIEZA Y ASEO | 13.098,98 | 0,00 | 0,00 | 0,00 | 0,00 |
| Total Orgánico / Funcional | 190301 / 4214 | 38.848,98 | 5.975,00 | 0,00 | 0,00 | 0,00 |



Gobierno
de La
Rioja

Adm. Pública y Hacienda

SICAP - Sistema de Información Contable

COMPROMISOS DE GASTOS CON CARGO A PRESUPUESTOS DE EJERCICIOS POSTERIORES

Ejercicio: 2018

Página 69


Información a fecha: 31/12/2018

Unidad monetaria: Euros

Clasificación Orgánica 190301 DESARROLLO ECONÓMICO E INNOVACIÓN / D. GENERAL DE INNOVACIÓN, TRABAJO, INDUSTRIA Y COMERCIO / SERVICIOS GENERALES

Clasificación Funcional 4215 ACTUACIONES DE CARÁCTER ECONÓMICO / EMPRESA / EMPRESA / COMERCIO

| Económico | Denominación | Año 1 | Año 2 | Año 3 | Año 4 | Años sucesivos |
|-----------------------------------|---|------------------|------------------|-------------|-------------|----------------|
| 2 | GASTOS EN BIENES CORRIENTES Y SERVICIOS | 26.507,45 | 19.051,37 | 0,00 | 0,00 | 0,00 |
| 2.2 | MATERIAL, SUMINISTROS Y OTROS | 26.507,45 | 19.051,37 | 0,00 | 0,00 | 0,00 |
| 2.2.2 | COMUNICACIONES | 15.000,00 | 7.500,00 | 0,00 | 0,00 | 0,00 |
| 2.2.2.01 | POSTALES | 15.000,00 | 7.500,00 | 0,00 | 0,00 | 0,00 |
| 2.2.7 | TRABAJOS REALIZADOS POR OTRAS EMPRESAS | 11.507,45 | 11.551,37 | 0,00 | 0,00 | 0,00 |
| 2.2.7.00 | LIMPIEZA Y ASEO | 11.507,45 | 11.551,37 | 0,00 | 0,00 | 0,00 |
| Total Orgánico / Funcional | 190301 / 4215 | 26.507,45 | 19.051,37 | 0,00 | 0,00 | 0,00 |



Gobierno
de La
Rioja

Adm. Pública y Hacienda

SICAP - Sistema de Información Contable

Ejercicio: 2018

COMPROMISOS DE GASTOS CON CARGO A PRESUPUESTOS DE EJERCICIOS POSTERIORES

Página 70


Información a fecha: 31/12/2018

Unidad monetaria: Euros

Clasificación Orgánica 190301 DESARROLLO ECONÓMICO E INNOVACIÓN / D. GENERAL DE INNOVACIÓN, TRABAJO, INDUSTRIA Y COMERCIO / SERVICIOS GENERALES

Clasificación Funcional 4611 ACTUACIONES DE CARÁCTER ECONÓMICO / INVESTIGACION, DESARROLLO E INNOVACION / INVESTIGACIÓN, DESARROLLO E INNOVACIÓN / INVESTIGACIÓN Y DESARROLLO

| Económico | Denominación | Año 1 | Año 2 | Año 3 | Año 4 | Años sucesivos |
|-----------------------------------|--|-------------------|-------------------|-------------------|-------------------|----------------|
| 4 | TRANSFERENCIAS CORRIENTES | 714.300,64 | 689.300,64 | 551.800,64 | 228.580,32 | 0,00 |
| 4.7 | A EMPRESAS PRIVADAS | 63.696,64 | 63.696,64 | 63.696,64 | 31.528,32 | 0,00 |
| 4.7.1 | X | 63.696,64 | 63.696,64 | 63.696,64 | 31.528,32 | 0,00 |
| 4.7.1.01 | CONTRATOS PREDOCTORALES | 63.696,64 | 63.696,64 | 63.696,64 | 31.528,32 | 0,00 |
| 4.8 | A FAMILIAS E INSTITUCIONES SIN FINES DE LUCRO | 650.604,00 | 625.604,00 | 488.104,00 | 197.052,00 | 0,00 |
| 4.8.0 | X | 252.500,00 | 227.500,00 | 90.000,00 | 0,00 | 0,00 |
| 4.8.0.00 | CONVENIOS CON ENTIDADES Y AGENTES DE LA INNOVACIÓN | 252.500,00 | 227.500,00 | 90.000,00 | 0,00 | 0,00 |
| 4.8.1 | X | 398.104,00 | 398.104,00 | 398.104,00 | 197.052,00 | 0,00 |
| 4.8.1.01 | CONTRATOS PREDOCTORALES | 398.104,00 | 398.104,00 | 398.104,00 | 197.052,00 | 0,00 |
| 7 | TRANSFERENCIAS DE CAPITAL | 12.500,00 | 0,00 | 0,00 | 0,00 | 0,00 |
| 7.8 | A FAMILIAS E INSTITUCIONES SIN FINES DE LUCRO | 12.500,00 | 0,00 | 0,00 | 0,00 | 0,00 |
| 7.8.0 | X | 12.500,00 | 0,00 | 0,00 | 0,00 | 0,00 |
| 7.8.0.00 | CONVENIOS CON ENTIDADES Y AGENTES DE LA INNOVACIÓN | 12.500,00 | 0,00 | 0,00 | 0,00 | 0,00 |
| Total Orgánico / Funcional | 190301 / 4611 | 726.800,64 | 689.300,64 | 551.800,64 | 228.580,32 | 0,00 |




Información a fecha: 31/12/2018

Unidad monetaria: Euros

Clasificación Orgánica 190301 DESARROLLO ECONÓMICO E INNOVACIÓN / D. GENERAL DE INNOVACIÓN, TRABAJO, INDUSTRIA Y COMERCIO / SERVICIOS GENERALES

Clasificación Funcional 4612 ACTUACIONES DE CARÁCTER ECONÓMICO / INVESTIGACION, DESARROLLO E INNOVACION / INVESTIGACIÓN, DESARROLLO E INNOVACIÓN / INNOVACIÓN

| Económico | Denominación | Año 1 | Año 2 | Año 3 | Año 4 | Años sucesivos |
|-----------------------------------|--|-------------------|------------------|-------------|-------------|----------------|
| 2 | GASTOS EN BIENES CORRIENTES Y SERVICIOS | 91.998,81 | 3.292,37 | 0,00 | 0,00 | 0,00 |
| 2.1 | REPARACIONES, MANTENIMIENTO Y CONSERVACION | 16.525,69 | 2.832,37 | 0,00 | 0,00 | 0,00 |
| 2.1.0 | TERRENOS Y BIENES NATURALES | 16.525,69 | 2.832,37 | 0,00 | 0,00 | 0,00 |
| 2.1.0.00 | INMOVILIZADO PROPIO | 16.525,69 | 2.832,37 | 0,00 | 0,00 | 0,00 |
| 2.2 | MATERIAL, SUMINISTROS Y OTROS | 75.473,12 | 460,00 | 0,00 | 0,00 | 0,00 |
| 2.2.2 | COMUNICACIONES | 920,00 | 460,00 | 0,00 | 0,00 | 0,00 |
| 2.2.2.01 | POSTALES | 920,00 | 460,00 | 0,00 | 0,00 | 0,00 |
| 2.2.7 | TRABAJOS REALIZADOS POR OTRAS EMPRESAS | 74.553,12 | 0,00 | 0,00 | 0,00 | 0,00 |
| 2.2.7.00 | LIMPIEZA Y ASEO | 19.564,98 | 0,00 | 0,00 | 0,00 | 0,00 |
| 2.2.7.01 | SEGURIDAD | 54.988,14 | 0,00 | 0,00 | 0,00 | 0,00 |
| 4 | TRANSFERENCIAS CORRIENTES | 90.000,00 | 42.500,00 | 0,00 | 0,00 | 0,00 |
| 4.8 | A FAMILIAS E INSTITUCIONES SIN FINES DE LUCRO | 90.000,00 | 42.500,00 | 0,00 | 0,00 | 0,00 |
| 4.8.0 | X | 90.000,00 | 42.500,00 | 0,00 | 0,00 | 0,00 |
| 4.8.0.00 | CONVENIOS CON ENTIDADES Y AGENTES DE LA INNOVACIÓN | 90.000,00 | 42.500,00 | 0,00 | 0,00 | 0,00 |
| Total Orgánico / Funcional | 190301 / 4612 | 181.998,81 | 45.792,37 | 0,00 | 0,00 | 0,00 |



Gobierno
de La
Rioja

Adm. Pública y Hacienda

SICAP - Sistema de Información Contable

COMPROMISOS DE GASTOS CON CARGO A PRESUPUESTOS DE EJERCICIOS POSTERIORES

Ejercicio: 2018

Página 72


Información a fecha: 31/12/2018

Unidad monetaria: Euros

Clasificación Orgánica 190301 DESARROLLO ECONÓMICO E INNOVACIÓN / D. GENERAL DE INNOVACIÓN, TRABAJO, INDUSTRIA Y COMERCIO / SERVICIOS GENERALES

Clasificación Funcional 4715 ACTUACIONES DE CARÁCTER ECONÓMICO / MEDIO AMBIENTE / MEDIO AMBIENTE / EFICIENCIA ENERGÉTICA

| Económico | Denominación | Año 1 | Año 2 | Año 3 | Año 4 | Años sucesivos |
|-----------------------------------|---|------------------|-------------|-------------|-------------|----------------|
| 2 | GASTOS EN BIENES CORRIENTES Y SERVICIOS | 16.000,00 | 0,00 | 0,00 | 0,00 | 0,00 |
| 2.2 | MATERIAL, SUMINISTROS Y OTROS | 16.000,00 | 0,00 | 0,00 | 0,00 | 0,00 |
| 2.2.1 | SUMINISTROS | 16.000,00 | 0,00 | 0,00 | 0,00 | 0,00 |
| 2.2.1.00 | ENERGIA ELECTRICA | 16.000,00 | 0,00 | 0,00 | 0,00 | 0,00 |
| Total Orgánico / Funcional | 190301 / 4715 | 16.000,00 | 0,00 | 0,00 | 0,00 | 0,00 |



Gobierno
de La
Rioja

Adm. Pública y Hacienda

SICAP - Sistema de Información Contable

Ejercicio: 2018

COMPROMISOS DE GASTOS CON CARGO A PRESUPUESTOS DE EJERCICIOS POSTERIORES

Página 73

Información a fecha: 31/12/2018

Unidad monetaria: Euros

Clasificación Orgánica 190302 DESARROLLO ECONÓMICO E INNOVACIÓN / D. GENERAL DE INNOVACIÓN, TRABAJO, INDUSTRIA Y COMERCIO / CENTRO NACIONAL DE FORMACIÓN EN NUEVAS TECNOLOGÍAS

Clasificación Funcional 4612 ACTUACIONES DE CARÁCTER ECONÓMICO / INVESTIGACION, DESARROLLO E INNOVACION / INVESTIGACIÓN, DESARROLLO E INNOVACIÓN / INNOVACIÓN

| Económico | Denominación | Año 1 | Año 2 | Año 3 | Año 4 | Años sucesivos |
|-----------------------------------|---|-----------------|-----------------|-------------|-------------|----------------|
| 2 | GASTOS EN BIENES CORRIENTES Y SERVICIOS | 8.100,00 | 4.050,00 | 0,00 | 0,00 | 0,00 |
| 2.2 | MATERIAL, SUMINISTROS Y OTROS | 8.100,00 | 4.050,00 | 0,00 | 0,00 | 0,00 |
| 2.2.2 | COMUNICACIONES | 8.100,00 | 4.050,00 | 0,00 | 0,00 | 0,00 |
| 2.2.2.01 | POSTALES | 8.100,00 | 4.050,00 | 0,00 | 0,00 | 0,00 |
| Total Orgánico / Funcional | 190302 / 4612 | 8.100,00 | 4.050,00 | 0,00 | 0,00 | 0,00 |



Gobierno
de La
Rioja

Adm. Pública y Hacienda

SICAP - Sistema de Información Contable

COMPROMISOS DE GASTOS CON CARGO A PRESUPUESTOS DE EJERCICIOS POSTERIORES

Ejercicio: 2018

Página 74


Información a fecha: 31/12/2018

Unidad monetaria: Euros

Clasificación Orgánica 190601 DESARROLLO ECONÓMICO E INNOVACIÓN / DIRECCIÓN GENERAL DE CULTURA Y TURISMO / SERVICIOS GENERALES

Clasificación Funcional 3311 PRODUCCIÓN DE BIENES PÚBLICOS DE CARÁCTER PREFERENTE / CULTURA / CULTURA / PROMOCIÓN DE LA CULTURA

| Económico | Denominación | Año 1 | Año 2 | Año 3 | Año 4 | Años sucesivos |
|-----------------------------------|---|-------------------|------------------|-------------|-------------|----------------|
| 2 | GASTOS EN BIENES CORRIENTES Y SERVICIOS | 109.657,58 | 36.716,92 | 0,00 | 0,00 | 0,00 |
| 2.2 | MATERIAL, SUMINISTROS Y OTROS | 109.657,58 | 36.716,92 | 0,00 | 0,00 | 0,00 |
| 2.2.1 | SUMINISTROS | 30.500,00 | 0,00 | 0,00 | 0,00 | 0,00 |
| 2.2.1.00 | ENERGIA ELECTRICA | 30.500,00 | 0,00 | 0,00 | 0,00 | 0,00 |
| 2.2.2 | COMUNICACIONES | 2.000,00 | 800,00 | 0,00 | 0,00 | 0,00 |
| 2.2.2.01 | POSTALES | 2.000,00 | 800,00 | 0,00 | 0,00 | 0,00 |
| 2.2.6 | GASTOS DIVERSOS | 11.490,00 | 0,00 | 0,00 | 0,00 | 0,00 |
| 2.2.6.02 | PUBLICIDAD Y PROPAGANDA | 11.490,00 | 0,00 | 0,00 | 0,00 | 0,00 |
| 2.2.7 | TRABAJOS REALIZADOS POR OTRAS EMPRESAS | 65.667,58 | 35.916,92 | 0,00 | 0,00 | 0,00 |
| 2.2.7.13 | CONTRATO PROGRAMADOR FILMOTECA DE LA RIOJA | 1.886,58 | 0,00 | 0,00 | 0,00 | 0,00 |
| 2.2.7.15 | SERVICIO ATENCIÓN SALA GONZALO DE BERCEO | 48.500,00 | 25.260,92 | 0,00 | 0,00 | 0,00 |
| 2.2.7.16 | TALLERES MÚSICA TRADICIONAL BONIFACIO GIL | 15.281,00 | 10.656,00 | 0,00 | 0,00 | 0,00 |
| 4 | TRANSFERENCIAS CORRIENTES | 18.000,00 | 0,00 | 0,00 | 0,00 | 0,00 |
| 4.8 | A FAMILIAS E INSTITUCIONES SIN FINES DE LUCRO | 18.000,00 | 0,00 | 0,00 | 0,00 | 0,00 |
| 4.8.3 | X | 18.000,00 | 0,00 | 0,00 | 0,00 | 0,00 |
| 4.8.3.00 | BECAS PROMOCIÓN ARTISTAS | 18.000,00 | 0,00 | 0,00 | 0,00 | 0,00 |
| Total Orgánico / Funcional | 190601 / 3311 | 127.657,58 | 36.716,92 | 0,00 | 0,00 | 0,00 |



Gobierno
de La
Rioja

Adm. Pública y Hacienda

SICAP - Sistema de Información Contable

Ejercicio: 2018

COMPROMISOS DE GASTOS CON CARGO A PRESUPUESTOS DE EJERCICIOS POSTERIORES

Página 75


Información a fecha: 31/12/2018

Unidad monetaria: Euros

Clasificación Orgánica 190601 DESARROLLO ECONÓMICO E INNOVACIÓN / DIRECCIÓN GENERAL DE CULTURA Y TURISMO / SERVICIOS GENERALES

Clasificación Funcional 3321 PRODUCCIÓN DE BIENES PÚBLICOS DE CARÁCTER PREFERENTE / CULTURA / PATRIMONIO HISTÓRICO-ARTÍSTICO / PATRIMONIO HISTÓRICO-ARTÍSTICO

| Económico | Denominación | Año 1 | Año 2 | Año 3 | Año 4 | Años sucesivos |
|-----------------------------------|--|---------------------|-------------------|-------------|-------------|----------------|
| 2 | GASTOS EN BIENES CORRIENTES Y SERVICIOS | 4.000,00 | 2.500,00 | 0,00 | 0,00 | 0,00 |
| 2.2 | MATERIAL, SUMINISTROS Y OTROS | 4.000,00 | 2.500,00 | 0,00 | 0,00 | 0,00 |
| 2.2.2 | COMUNICACIONES | 4.000,00 | 2.500,00 | 0,00 | 0,00 | 0,00 |
| 2.2.2.01 | POSTALES | 4.000,00 | 2.500,00 | 0,00 | 0,00 | 0,00 |
| 6 | INVERSIONES REALES | 18.632,76 | 0,00 | 0,00 | 0,00 | 0,00 |
| 6.5 | GASTOS DE INVERSIONES EN PATRIMONIO HISTORICO | 18.632,76 | 0,00 | 0,00 | 0,00 | 0,00 |
| 6.5.0 | INVERSIONES EN PATRIMONIO HISTORICO DESTINADO AL USO GENERAL | 18.632,76 | 0,00 | 0,00 | 0,00 | 0,00 |
| 6.5.0.03 | INCORPORACION DE BIENES Y SERVICIOS | 18.632,76 | 0,00 | 0,00 | 0,00 | 0,00 |
| 7 | TRANSFERENCIAS DE CAPITAL | 1.405.889,16 | 330.702,20 | 0,00 | 0,00 | 0,00 |
| 7.6 | A CORPORACIONES LOCALES | 726.301,58 | 59.429,81 | 0,00 | 0,00 | 0,00 |
| 7.6.1 | A AYUNTAMIENTOS | 726.301,58 | 59.429,81 | 0,00 | 0,00 | 0,00 |
| 7.6.1.03 | RESTAURACIONES PATRIMONIO HISTÓRICO | 726.301,58 | 59.429,81 | 0,00 | 0,00 | 0,00 |
| 7.8 | A FAMILIAS E INSTITUCIONES SIN FINES DE LUCRO | 679.587,58 | 271.272,39 | 0,00 | 0,00 | 0,00 |
| 7.8.0 | X | 679.587,58 | 271.272,39 | 0,00 | 0,00 | 0,00 |
| 7.8.0.02 | CON ENTIDADES SIN ÁNIMO DE LUCRO | 679.587,58 | 271.272,39 | 0,00 | 0,00 | 0,00 |
| Total Orgánico / Funcional | 190601 / 3321 | 1.428.521,92 | 333.202,20 | 0,00 | 0,00 | 0,00 |



Gobierno
de La
Rioja

Adm. Pública y Hacienda

SICAP - Sistema de Información Contable

COMPROMISOS DE GASTOS CON CARGO A PRESUPUESTOS DE EJERCICIOS POSTERIORES

Ejercicio: 2018

Página 76


Información a fecha: 31/12/2018

Unidad monetaria: Euros

Clasificación Orgánica 190601 DESARROLLO ECONÓMICO E INNOVACIÓN / DIRECCIÓN GENERAL DE CULTURA Y TURISMO / SERVICIOS GENERALES

Clasificación Funcional 4311 ACTUACIONES DE CARÁCTER ECONÓMICO / TURISMO / TURISMO / PROMOCIÓN TURÍSTICA

| Económico | Denominación | Año 1 | Año 2 | Año 3 | Año 4 | Años sucesivos |
|-----------------------------------|---|-----------------|-----------------|-------------|-------------|----------------|
| 2 | GASTOS EN BIENES CORRIENTES Y SERVICIOS | 3.500,00 | 3.500,00 | 0,00 | 0,00 | 0,00 |
| 2.2 | MATERIAL, SUMINISTROS Y OTROS | 3.500,00 | 3.500,00 | 0,00 | 0,00 | 0,00 |
| 2.2.2 | COMUNICACIONES | 3.500,00 | 3.500,00 | 0,00 | 0,00 | 0,00 |
| 2.2.2.01 | POSTALES | 3.500,00 | 3.500,00 | 0,00 | 0,00 | 0,00 |
| Total Orgánico / Funcional | 190601 / 4311 | 3.500,00 | 3.500,00 | 0,00 | 0,00 | 0,00 |



Gobierno
de La
Rioja

Adm. Pública y Hacienda

SICAP - Sistema de Información Contable

COMPROMISOS DE GASTOS CON CARGO A PRESUPUESTOS DE EJERCICIOS POSTERIORES

Ejercicio: 2018

Página 77


Información a fecha: 31/12/2018

Unidad monetaria: Euros

Clasificación Orgánica 190601 DESARROLLO ECONÓMICO E INNOVACIÓN / DIRECCIÓN GENERAL DE CULTURA Y TURISMO / SERVICIOS GENERALES

Clasificación Funcional 4312 ACTUACIONES DE CARÁCTER ECONÓMICO / TURISMO / TURISMO / INFRAESTRUCTURAS TURÍSTICAS

| Económico | Denominación | Año 1 | Año 2 | Año 3 | Año 4 | Años sucesivos |
|-----------------------------------|---|------------------|-------------|-------------|-------------|----------------|
| 2 | GASTOS EN BIENES CORRIENTES Y SERVICIOS | 17.911,60 | 0,00 | 0,00 | 0,00 | 0,00 |
| 2.2 | MATERIAL, SUMINISTROS Y OTROS | 17.911,60 | 0,00 | 0,00 | 0,00 | 0,00 |
| 2.2.1 | SUMINISTROS | 8.500,00 | 0,00 | 0,00 | 0,00 | 0,00 |
| 2.2.1.00 | ENERGIA ELECTRICA | 8.500,00 | 0,00 | 0,00 | 0,00 | 0,00 |
| 2.2.7 | TRABAJOS REALIZADOS POR OTRAS EMPRESAS | 9.411,60 | 0,00 | 0,00 | 0,00 | 0,00 |
| 2.2.7.00 | LIMPIEZA Y ASEO | 9.411,60 | 0,00 | 0,00 | 0,00 | 0,00 |
| Total Orgánico / Funcional | 190601 / 4312 | 17.911,60 | 0,00 | 0,00 | 0,00 | 0,00 |



Gobierno
de La
Rioja

Adm. Pública y Hacienda

SICAP - Sistema de Información Contable

Ejercicio: 2018

COMPROMISOS DE GASTOS CON CARGO A PRESUPUESTOS DE EJERCICIOS POSTERIORES

Página 78


Información a fecha: 31/12/2018

Unidad monetaria: Euros

Clasificación Orgánica 190602 DESARROLLO ECONÓMICO E INNOVACIÓN / DIRECCIÓN GENERAL DE CULTURA Y TURISMO / ARCHIVO HISTÓRICO

Clasificación Funcional 3312 PRODUCCIÓN DE BIENES PÚBLICOS DE CARÁCTER PREFERENTE / CULTURA / CULTURA / MUSEOS, ARCHIVOS Y BIBLIOTECAS

| Económico | Denominación | Año 1 | Año 2 | Año 3 | Año 4 | Años sucesivos |
|-----------------------------------|---|------------------|------------------|-------------|-------------|----------------|
| 2 | GASTOS EN BIENES CORRIENTES Y SERVICIOS | 39.857,89 | 15.855,84 | 0,00 | 0,00 | 0,00 |
| 2.2 | MATERIAL, SUMINISTROS Y OTROS | 39.857,89 | 15.855,84 | 0,00 | 0,00 | 0,00 |
| 2.2.1 | SUMINISTROS | 14.000,00 | 0,00 | 0,00 | 0,00 | 0,00 |
| 2.2.1.00 | ENERGIA ELECTRICA | 14.000,00 | 0,00 | 0,00 | 0,00 | 0,00 |
| 2.2.7 | TRABAJOS REALIZADOS POR OTRAS EMPRESAS | 25.857,89 | 15.855,84 | 0,00 | 0,00 | 0,00 |
| 2.2.7.00 | LIMPIEZA Y ASEO | 16.940,00 | 15.855,84 | 0,00 | 0,00 | 0,00 |
| 2.2.7.01 | SEGURIDAD | 8.917,89 | 0,00 | 0,00 | 0,00 | 0,00 |
| 4 | TRANSFERENCIAS CORRIENTES | 7.980,64 | 0,00 | 0,00 | 0,00 | 0,00 |
| 4.8 | A FAMILIAS E INSTITUCIONES SIN FINES DE LUCRO | 7.980,64 | 0,00 | 0,00 | 0,00 | 0,00 |
| 4.8.0 | X | 7.980,64 | 0,00 | 0,00 | 0,00 | 0,00 |
| 4.8.0.00 | BECAS FORMACIÓN EN ARCHIVO | 7.980,64 | 0,00 | 0,00 | 0,00 | 0,00 |
| Total Orgánico / Funcional | 190602 / 3312 | 47.838,53 | 15.855,84 | 0,00 | 0,00 | 0,00 |



Gobierno
de La
Rioja

Adm. Pública y Hacienda

SICAP - Sistema de Información Contable

Ejercicio: 2018

COMPROMISOS DE GASTOS CON CARGO A PRESUPUESTOS DE EJERCICIOS POSTERIORES

Página 79


Información a fecha: 31/12/2018

Unidad monetaria: Euros

Clasificación Orgánica 190603 DESARROLLO ECONÓMICO E INNOVACIÓN / DIRECCIÓN GENERAL DE CULTURA Y TURISMO / BIBLIOTECA PÚBLICA

Clasificación Funcional 3312 PRODUCCIÓN DE BIENES PÚBLICOS DE CARÁCTER PREFERENTE / CULTURA / CULTURA / MUSEOS, ARCHIVOS Y BIBLIOTECAS

| Económico | Denominación | Año 1 | Año 2 | Año 3 | Año 4 | Años sucesivos |
|-----------------------------------|---|-------------------|-------------|-------------|-------------|----------------|
| 2 | GASTOS EN BIENES CORRIENTES Y SERVICIOS | 127.440,11 | 0,00 | 0,00 | 0,00 | 0,00 |
| 2.2 | MATERIAL, SUMINISTROS Y OTROS | 127.440,11 | 0,00 | 0,00 | 0,00 | 0,00 |
| 2.2.1 | SUMINISTROS | 44.000,00 | 0,00 | 0,00 | 0,00 | 0,00 |
| 2.2.1.00 | ENERGIA ELECTRICA | 44.000,00 | 0,00 | 0,00 | 0,00 | 0,00 |
| 2.2.7 | TRABAJOS REALIZADOS POR OTRAS EMPRESAS | 83.440,11 | 0,00 | 0,00 | 0,00 | 0,00 |
| 2.2.7.01 | SEGURIDAD | 13.706,94 | 0,00 | 0,00 | 0,00 | 0,00 |
| 2.2.7.13 | PRESTACIÓN DE SERVICIOS BIBLIOTECARIOS | 69.733,17 | 0,00 | 0,00 | 0,00 | 0,00 |
| 4 | TRANSFERENCIAS CORRIENTES | 7.980,64 | 0,00 | 0,00 | 0,00 | 0,00 |
| 4.8 | A FAMILIAS E INSTITUCIONES SIN FINES DE LUCRO | 7.980,64 | 0,00 | 0,00 | 0,00 | 0,00 |
| 4.8.0 | X | 7.980,64 | 0,00 | 0,00 | 0,00 | 0,00 |
| 4.8.0.00 | BECAS DE FORMACIÓN BIBLIOTECARIA | 7.980,64 | 0,00 | 0,00 | 0,00 | 0,00 |
| Total Orgánico / Funcional | 190603 / 3312 | 135.420,75 | 0,00 | 0,00 | 0,00 | 0,00 |



Gobierno
de La
Rioja

Adm. Pública y Hacienda

SICAP - Sistema de Información Contable

COMPROMISOS DE GASTOS CON CARGO A PRESUPUESTOS DE EJERCICIOS POSTERIORES

Ejercicio: 2018

Página 80


Información a fecha: 31/12/2018

Unidad monetaria: Euros

Clasificación Orgánica 190604 DESARROLLO ECONÓMICO E INNOVACIÓN / DIRECCIÓN GENERAL DE CULTURA Y TURISMO / MUSEO

Clasificación Funcional 3312 PRODUCCIÓN DE BIENES PÚBLICOS DE CARÁCTER PREFERENTE / CULTURA / CULTURA / MUSEOS, ARCHIVOS Y BIBLIOTECAS

| Económico | Denominación | Año 1 | Año 2 | Año 3 | Año 4 | Años sucesivos |
|-----------------------------------|---|-------------------|------------------|-------------|-------------|----------------|
| 2 | GASTOS EN BIENES CORRIENTES Y SERVICIOS | 185.585,79 | 27.126,77 | 0,00 | 0,00 | 0,00 |
| 2.0 | ARRENDAMIENTOS Y CANONES | 5.960,68 | 0,00 | 0,00 | 0,00 | 0,00 |
| 2.0.2 | EDIFICIOS Y OTRAS CONSTRUCCIONES | 5.960,68 | 0,00 | 0,00 | 0,00 | 0,00 |
| 2.2 | MATERIAL, SUMINISTROS Y OTROS | 179.625,11 | 27.126,77 | 0,00 | 0,00 | 0,00 |
| 2.2.1 | SUMINISTROS | 82.120,00 | 0,00 | 0,00 | 0,00 | 0,00 |
| 2.2.1.00 | ENERGIA ELECTRICA | 59.620,00 | 0,00 | 0,00 | 0,00 | 0,00 |
| 2.2.1.02 | GAS | 22.500,00 | 0,00 | 0,00 | 0,00 | 0,00 |
| 2.2.2 | COMUNICACIONES | 4.400,00 | 2.200,00 | 0,00 | 0,00 | 0,00 |
| 2.2.2.01 | POSTALES | 4.400,00 | 2.200,00 | 0,00 | 0,00 | 0,00 |
| 2.2.7 | TRABAJOS REALIZADOS POR OTRAS EMPRESAS | 93.105,11 | 24.926,77 | 0,00 | 0,00 | 0,00 |
| 2.2.7.00 | LIMPIEZA Y ASEO | 12.868,35 | 0,00 | 0,00 | 0,00 | 0,00 |
| 2.2.7.01 | SEGURIDAD | 53.279,51 | 0,00 | 0,00 | 0,00 | 0,00 |
| 2.2.7.99 | OTROS | 26.957,25 | 24.926,77 | 0,00 | 0,00 | 0,00 |
| Total Orgánico / Funcional | 190604 / 3312 | 185.585,79 | 27.126,77 | 0,00 | 0,00 | 0,00 |




Información a fecha: 31/12/2018

Unidad monetaria: Euros

Clasificación Orgánica 2001 POLÍTICAS SOCIALES, FAMILIA, IGUALDAD Y JUSTICIA / SECRETARIA GENERAL TÉCNICA

Clasificación Funcional 2311 ACTUACIONES DE PROTECCIÓN Y PROMOCIÓN SOCIAL / SERVICIOS SOCIALES / GESTIÓN DE SERVICIOS SOCIALES / ADMINISTRACIÓN GENERAL DE SERVICIOS SOCIALES

| Económico | Denominación | Año 1 | Año 2 | Año 3 | Año 4 | Años sucesivos |
|-----------------------------------|---|-------------------|------------------|-------------|-------------|----------------|
| 2 | GASTOS EN BIENES CORRIENTES Y SERVICIOS | 321.007,59 | 82.820,00 | 0,00 | 0,00 | 0,00 |
| 2.2 | MATERIAL, SUMINISTROS Y OTROS | 321.007,59 | 82.820,00 | 0,00 | 0,00 | 0,00 |
| 2.2.0 | MATERIAL DE OFICINA | 22.000,00 | 0,00 | 0,00 | 0,00 | 0,00 |
| 2.2.0.00 | ORDINARIO NO INVENTARIABLE | 22.000,00 | 0,00 | 0,00 | 0,00 | 0,00 |
| 2.2.1 | SUMINISTROS | 81.400,00 | 0,00 | 0,00 | 0,00 | 0,00 |
| 2.2.1.00 | ENERGIA ELECTRICA | 55.000,00 | 0,00 | 0,00 | 0,00 | 0,00 |
| 2.2.1.02 | GAS | 26.400,00 | 0,00 | 0,00 | 0,00 | 0,00 |
| 2.2.2 | COMUNICACIONES | 130.000,00 | 65.000,00 | 0,00 | 0,00 | 0,00 |
| 2.2.2.01 | POSTALES | 130.000,00 | 65.000,00 | 0,00 | 0,00 | 0,00 |
| 2.2.7 | TRABAJOS REALIZADOS POR OTRAS EMPRESAS | 87.607,59 | 17.820,00 | 0,00 | 0,00 | 0,00 |
| 2.2.7.00 | LIMPIEZA Y ASEO | 26.529,49 | 0,00 | 0,00 | 0,00 | 0,00 |
| 2.2.7.01 | SEGURIDAD | 13.558,10 | 0,00 | 0,00 | 0,00 | 0,00 |
| 2.2.7.15 | PLANES INTEGRALES | 47.520,00 | 17.820,00 | 0,00 | 0,00 | 0,00 |
| Total Orgánico / Funcional | 2001 / 2311 | 321.007,59 | 82.820,00 | 0,00 | 0,00 | 0,00 |



Gobierno
de La
Rioja

Adm. Pública y Hacienda

SICAP - Sistema de Información Contable

COMPROMISOS DE GASTOS CON CARGO A PRESUPUESTOS DE EJERCICIOS POSTERIORES

Ejercicio: 2018

Página 82


Información a fecha: 31/12/2018

Unidad monetaria: Euros

Clasificación Orgánica 2001 POLÍTICAS SOCIALES, FAMILIA, IGUALDAD Y JUSTICIA / SECRETARIA GENERAL TÉCNICA

Clasificación Funcional 2326 ACTUACIONES DE PROTECCIÓN Y PROMOCIÓN SOCIAL / SERVICIOS SOCIALES / ACCIÓN SOCIAL / SERVICIOS COMUNITARIOS

| Económico | Denominación | Año 1 | Año 2 | Año 3 | Año 4 | Años sucesivos |
|-----------------------------------|---|------------------|------------------|-------------|-------------|----------------|
| 2 | GASTOS EN BIENES CORRIENTES Y SERVICIOS | 25.022,09 | 14.875,88 | 0,00 | 0,00 | 0,00 |
| 2.2 | MATERIAL, SUMINISTROS Y OTROS | 25.022,09 | 14.875,88 | 0,00 | 0,00 | 0,00 |
| 2.2.1 | SUMINISTROS | 2.708,33 | 0,00 | 0,00 | 0,00 | 0,00 |
| 2.2.1.03 | COMBUSTIBLES Y CARBURANTES | 2.708,33 | 0,00 | 0,00 | 0,00 | 0,00 |
| 2.2.7 | TRABAJOS REALIZADOS POR OTRAS EMPRESAS | 22.313,76 | 14.875,88 | 0,00 | 0,00 | 0,00 |
| 2.2.7.00 | LIMPIEZA Y ASEO | 22.313,76 | 14.875,88 | 0,00 | 0,00 | 0,00 |
| Total Orgánico / Funcional | 2001 / 2326 | 25.022,09 | 14.875,88 | 0,00 | 0,00 | 0,00 |




Información a fecha: 31/12/2018

Unidad monetaria: Euros

Clasificación Orgánica 2002 POLÍTICAS SOCIALES, FAMILIA, IGUALDAD Y JUSTICIA / D.G. DE JUSTICIA E INTERIOR

Clasificación Funcional 1111 SERVICIOS PÚBLICOS BÁSICOS / JUSTICIA / JUSTICIA / JUSTICIA

| Económico | Denominación | Año 1 | Año 2 | Año 3 | Año 4 | Años sucesivos |
|-----------------------------------|--|---------------------|-------------------|-------------|-------------|----------------|
| 2 | GASTOS EN BIENES CORRIENTES Y SERVICIOS | 1.843.272,03 | 552.288,22 | 0,00 | 0,00 | 0,00 |
| 2.1 | REPARACIONES, MANTENIMIENTO Y CONSERVACION | 262.117,94 | 196.588,46 | 0,00 | 0,00 | 0,00 |
| 2.1.3 | MAQUINARIA, INSTALACION Y UTILLAJE | 262.117,94 | 196.588,46 | 0,00 | 0,00 | 0,00 |
| 2.1.3.00 | INMOVILIZADO PROPIO | 262.117,94 | 196.588,46 | 0,00 | 0,00 | 0,00 |
| 2.2 | MATERIAL, SUMINISTROS Y OTROS | 1.581.154,09 | 355.699,76 | 0,00 | 0,00 | 0,00 |
| 2.2.0 | MATERIAL DE OFICINA | 72.240,00 | 4.160,00 | 0,00 | 0,00 | 0,00 |
| 2.2.0.00 | ORDINARIO NO INVENTARIABLE | 66.000,00 | 0,00 | 0,00 | 0,00 | 0,00 |
| 2.2.0.01 | PRENSA, REVISTAS, LIBROS Y OTRAS PUBLICACIONES | 6.240,00 | 4.160,00 | 0,00 | 0,00 | 0,00 |
| 2.2.1 | SUMINISTROS | 356.620,00 | 22.183,33 | 0,00 | 0,00 | 0,00 |
| 2.2.1.00 | ENERGIA ELECTRICA | 242.000,00 | 0,00 | 0,00 | 0,00 | 0,00 |
| 2.2.1.02 | GAS | 88.000,00 | 0,00 | 0,00 | 0,00 | 0,00 |
| 2.2.1.99 | OTROS SUMINISTROS | 26.620,00 | 22.183,33 | 0,00 | 0,00 | 0,00 |
| 2.2.2 | COMUNICACIONES | 188.856,64 | 97.570,69 | 0,00 | 0,00 | 0,00 |
| 2.2.2.01 | POSTALES | 188.856,64 | 97.570,69 | 0,00 | 0,00 | 0,00 |
| 2.2.7 | TRABAJOS REALIZADOS POR OTRAS EMPRESAS | 963.437,45 | 231.785,74 | 0,00 | 0,00 | 0,00 |
| 2.2.7.00 | LIMPIEZA Y ASEO | 472.975,22 | 78.165,32 | 0,00 | 0,00 | 0,00 |
| 2.2.7.01 | SEGURIDAD | 60.278,55 | 0,00 | 0,00 | 0,00 | 0,00 |
| 2.2.7.02 | VALORACIONES Y PERITAJES | 39.366,67 | 0,00 | 0,00 | 0,00 | 0,00 |
| 2.2.7.06 | ESTUDIOS Y TRABAJOS TECNICOS | 276.394,67 | 122.385,00 | 0,00 | 0,00 | 0,00 |
| 2.2.7.99 | OTROS | 114.422,34 | 31.235,42 | 0,00 | 0,00 | 0,00 |
| Total Orgánico / Funcional | 2002 / 1111 | 1.843.272,03 | 552.288,22 | 0,00 | 0,00 | 0,00 |




Información a fecha: 31/12/2018

Unidad monetaria: Euros

Clasificación Orgánica 2002 POLÍTICAS SOCIALES, FAMILIA, IGUALDAD Y JUSTICIA / D.G. DE JUSTICIA E INTERIOR

Clasificación Funcional 1311 SERVICIOS PÚBLICOS BÁSICOS / SEGURIDAD / SEGURIDAD / PROTECCIÓN CIVIL

| Económico | Denominación | Año 1 | Año 2 | Año 3 | Año 4 | Años sucesivos |
|-----------------------------------|--|---------------------|---------------------|------------------|------------------|----------------|
| 2 | GASTOS EN BIENES CORRIENTES Y SERVICIOS | 1.151.319,54 | 1.126.510,00 | 84.700,00 | 14.116,66 | 0,00 |
| 2.1 | REPARACIONES, MANTENIMIENTO Y CONSERVACION | 62.920,00 | 62.920,00 | 62.920,00 | 10.486,66 | 0,00 |
| 2.1.3 | MAQUINARIA, INSTALACION Y UTILLAJE | 62.920,00 | 62.920,00 | 62.920,00 | 10.486,66 | 0,00 |
| 2.1.3.00 | INMOVILIZADO PROPIO | 62.920,00 | 62.920,00 | 62.920,00 | 10.486,66 | 0,00 |
| 2.2 | MATERIAL, SUMINISTROS Y OTROS | 1.088.399,54 | 1.063.590,00 | 21.780,00 | 3.630,00 | 0,00 |
| 2.2.0 | MATERIAL DE OFICINA | 2.200,00 | 0,00 | 0,00 | 0,00 | 0,00 |
| 2.2.0.00 | ORDINARIO NO INVENTARIABLE | 2.200,00 | 0,00 | 0,00 | 0,00 | 0,00 |
| 2.2.4 | PRIMAS DE SEGUROS | 15.652,00 | 0,00 | 0,00 | 0,00 | 0,00 |
| 2.2.4.99 | OTROS RIESGOS | 15.652,00 | 0,00 | 0,00 | 0,00 | 0,00 |
| 2.2.7 | TRABAJOS REALIZADOS POR OTRAS EMPRESAS | 1.070.547,54 | 1.063.590,00 | 21.780,00 | 3.630,00 | 0,00 |
| 2.2.7.00 | LIMPIEZA Y ASEO | 6.957,54 | 0,00 | 0,00 | 0,00 | 0,00 |
| 2.2.7.06 | ESTUDIOS Y TRABAJOS TECNICOS | 21.780,00 | 21.780,00 | 21.780,00 | 3.630,00 | 0,00 |
| 2.2.7.21 | TELEOPERACIÓN SOS RIOJA | 1.041.810,00 | 1.041.810,00 | 0,00 | 0,00 | 0,00 |
| Total Orgánico / Funcional | 2002 / 1311 | 1.151.319,54 | 1.126.510,00 | 84.700,00 | 14.116,66 | 0,00 |



Gobierno
de La
Rioja

Adm. Pública y Hacienda

SICAP - Sistema de Información Contable

COMPROMISOS DE GASTOS CON CARGO A PRESUPUESTOS DE EJERCICIOS POSTERIORES

Ejercicio: 2018

Página 85


Información a fecha: 31/12/2018

Unidad monetaria: Euros

Clasificación Orgánica 2002 POLÍTICAS SOCIALES, FAMILIA, IGUALDAD Y JUSTICIA / D.G. DE JUSTICIA E INTERIOR

Clasificación Funcional 1312 SERVICIOS PÚBLICOS BÁSICOS / SEGURIDAD / SEGURIDAD / INTERIOR

| Económico | Denominación | Año 1 | Año 2 | Año 3 | Año 4 | Años sucesivos |
|-----------------------------------|---|------------------|-------------|-------------|-------------|----------------|
| 2 | GASTOS EN BIENES CORRIENTES Y SERVICIOS | 11.000,00 | 0,00 | 0,00 | 0,00 | 0,00 |
| 2.2 | MATERIAL, SUMINISTROS Y OTROS | 11.000,00 | 0,00 | 0,00 | 0,00 | 0,00 |
| 2.2.0 | MATERIAL DE OFICINA | 11.000,00 | 0,00 | 0,00 | 0,00 | 0,00 |
| 2.2.0.00 | ORDINARIO NO INVENTARIABLE | 11.000,00 | 0,00 | 0,00 | 0,00 | 0,00 |
| Total Orgánico / Funcional | 2002 / 1312 | 11.000,00 | 0,00 | 0,00 | 0,00 | 0,00 |



Gobierno
de La
Rioja

Adm. Pública y Hacienda

SICAP - Sistema de Información Contable

COMPROMISOS DE GASTOS CON CARGO A PRESUPUESTOS DE EJERCICIOS POSTERIORES

Ejercicio: 2018

Página 86


Información a fecha: 31/12/2018

Unidad monetaria: Euros

Clasificación Orgánica 2002 POLÍTICAS SOCIALES, FAMILIA, IGUALDAD Y JUSTICIA / D.G. DE JUSTICIA E INTERIOR

Clasificación Funcional 2324 ACTUACIONES DE PROTECCIÓN Y PROMOCIÓN SOCIAL / SERVICIOS SOCIALES / ACCIÓN SOCIAL / INFANCIA Y MENORES

| Económico | Denominación | Año 1 | Año 2 | Año 3 | Año 4 | Años sucesivos |
|-----------------------------------|---|---------------------|-------------------|-------------|-------------|----------------|
| 2 | GASTOS EN BIENES CORRIENTES Y SERVICIOS | 1.609.650,00 | 326.340,00 | 0,00 | 0,00 | 0,00 |
| 2.2 | MATERIAL, SUMINISTROS Y OTROS | 1.609.650,00 | 326.340,00 | 0,00 | 0,00 | 0,00 |
| 2.2.7 | TRABAJOS REALIZADOS POR OTRAS EMPRESAS | 1.609.650,00 | 326.340,00 | 0,00 | 0,00 | 0,00 |
| 2.2.7.06 | ESTUDIOS Y TRABAJOS TÉCNICOS | 1.609.650,00 | 326.340,00 | 0,00 | 0,00 | 0,00 |
| Total Orgánico / Funcional | 2002 / 2324 | 1.609.650,00 | 326.340,00 | 0,00 | 0,00 | 0,00 |




Información a fecha: 31/12/2018

Unidad monetaria: Euros

Clasificación Orgánica 2003 POLÍTICAS SOCIALES, FAMILIA, IGUALDAD Y JUSTICIA / DIRECCIÓN GENERAL DEL DEPORTE Y DEL INSTITUTO RIOJANO DE LA JUVENTUD

Clasificación Funcional 2711 ACTUACIONES DE PROTECCIÓN Y PROMOCIÓN SOCIAL / JUVENTUD / JUVENTUD / JUVENTUD

| Económico | Denominación | Año 1 | Año 2 | Año 3 | Año 4 | Años sucesivos |
|-----------------------------------|---|-------------------|-------------------|------------------|-------------|----------------|
| 2 | GASTOS EN BIENES CORRIENTES Y SERVICIOS | 277.129,67 | 220.751,61 | 67.001,71 | 0,00 | 0,00 |
| 2.2 | MATERIAL, SUMINISTROS Y OTROS | 277.129,67 | 220.751,61 | 67.001,71 | 0,00 | 0,00 |
| 2.2.0 | MATERIAL DE OFICINA | 11.000,00 | 0,00 | 0,00 | 0,00 | 0,00 |
| 2.2.0.00 | ORDINARIO NO INVENTARIABLE | 11.000,00 | 0,00 | 0,00 | 0,00 | 0,00 |
| 2.2.1 | SUMINISTROS | 17.050,00 | 0,00 | 0,00 | 0,00 | 0,00 |
| 2.2.1.00 | ENERGIA ELECTRICA | 16.500,00 | 0,00 | 0,00 | 0,00 | 0,00 |
| 2.2.1.02 | GAS | 550,00 | 0,00 | 0,00 | 0,00 | 0,00 |
| 2.2.7 | TRABAJOS REALIZADOS POR OTRAS EMPRESAS | 249.079,67 | 220.751,61 | 67.001,71 | 0,00 | 0,00 |
| 2.2.7.00 | LIMPIEZA Y ASEO | 16.359,20 | 0,00 | 0,00 | 0,00 | 0,00 |
| 2.2.7.01 | SEGURIDAD | 11.968,87 | 0,00 | 0,00 | 0,00 | 0,00 |
| 2.2.7.16 | PROGRAMAS ACTIVIDADES Y ALBERGUES JUVENILES. | 220.751,60 | 220.751,61 | 67.001,71 | 0,00 | 0,00 |
| 4 | TRANSFERENCIAS CORRIENTES | 13.743,80 | 3.372,38 | 0,00 | 0,00 | 0,00 |
| 4.8 | A FAMILIAS E INSTITUCIONES SIN FINES DE LUCRO | 13.743,80 | 3.372,38 | 0,00 | 0,00 | 0,00 |
| 4.8.0 | X | 13.743,80 | 3.372,38 | 0,00 | 0,00 | 0,00 |
| 4.8.0.00 | AYUDAS INDIVIDUALES | 13.743,80 | 3.372,38 | 0,00 | 0,00 | 0,00 |
| Total Orgánico / Funcional | 2003 / 2711 | 290.873,47 | 224.123,99 | 67.001,71 | 0,00 | 0,00 |




Información a fecha: 31/12/2018

Unidad monetaria: Euros

Clasificación Orgánica 2003 POLÍTICAS SOCIALES, FAMILIA, IGUALDAD Y JUSTICIA / DIRECCIÓN GENERAL DEL DEPORTE Y DEL INSTITUTO RIOJANO DE LA JUVENTUD

Clasificación Funcional 3411 PRODUCCIÓN DE BIENES PÚBLICOS DE CARÁCTER PREFERENTE / DEPORTE / DEPORTE / DEPORTE

| Económico | Denominación | Año 1 | Año 2 | Año 3 | Año 4 | Años sucesivos |
|-----------------------------------|--|-------------------|-------------------|------------------|-------------|----------------|
| 2 | GASTOS EN BIENES CORRIENTES Y SERVICIOS | 816.136,79 | 145.035,85 | 26.582,88 | 0,00 | 0,00 |
| 2.1 | REPARACIONES, MANTENIMIENTO Y CONSERVACION | 35.906,75 | 9.672,74 | 0,00 | 0,00 | 0,00 |
| 2.1.3 | MAQUINARIA, INSTALACION Y UTILLAJE | 35.906,75 | 9.672,74 | 0,00 | 0,00 | 0,00 |
| 2.1.3.00 | INMOVILIZADO PROPIO | 35.906,75 | 9.672,74 | 0,00 | 0,00 | 0,00 |
| 2.2 | MATERIAL, SUMINISTROS Y OTROS | 780.230,04 | 135.363,11 | 26.582,88 | 0,00 | 0,00 |
| 2.2.0 | MATERIAL DE OFICINA | 11.000,00 | 0,00 | 0,00 | 0,00 | 0,00 |
| 2.2.0.00 | ORDINARIO NO INVENTARIABLE | 11.000,00 | 0,00 | 0,00 | 0,00 | 0,00 |
| 2.2.1 | SUMINISTROS | 275.000,00 | 0,00 | 0,00 | 0,00 | 0,00 |
| 2.2.1.00 | ENERGIA ELECTRICA | 242.000,00 | 0,00 | 0,00 | 0,00 | 0,00 |
| 2.2.1.02 | GAS | 33.000,00 | 0,00 | 0,00 | 0,00 | 0,00 |
| 2.2.2 | COMUNICACIONES | 6.000,00 | 3.000,00 | 0,00 | 0,00 | 0,00 |
| 2.2.2.01 | POSTALES | 6.000,00 | 3.000,00 | 0,00 | 0,00 | 0,00 |
| 2.2.4 | PRIMAS DE SEGUROS | 55.000,00 | 0,00 | 0,00 | 0,00 | 0,00 |
| 2.2.4.99 | OTROS RIESGOS | 55.000,00 | 0,00 | 0,00 | 0,00 | 0,00 |
| 2.2.7 | TRABAJOS REALIZADOS POR OTRAS EMPRESAS | 433.230,04 | 132.363,11 | 26.582,88 | 0,00 | 0,00 |
| 2.2.7.00 | LIMPIEZA Y ASEO | 141.086,65 | 37.883,96 | 0,00 | 0,00 | 0,00 |
| 2.2.7.06 | ESTUDIOS Y TRABAJOS TECNICOS | 26.582,88 | 26.582,88 | 26.582,88 | 0,00 | 0,00 |
| 2.2.7.13 | TRANSPORTES JUEGOS DEPORTIVOS | 12.745,65 | 0,00 | 0,00 | 0,00 | 0,00 |
| 2.2.7.99 | OTROS | 252.814,86 | 67.896,27 | 0,00 | 0,00 | 0,00 |
| Total Orgánico / Funcional | 2003 / 3411 | 816.136,79 | 145.035,85 | 26.582,88 | 0,00 | 0,00 |



Gobierno
de La
Rioja

Adm. Pública y Hacienda

SICAP - Sistema de Información Contable

COMPROMISOS DE GASTOS CON CARGO A PRESUPUESTOS DE EJERCICIOS POSTERIORES

Ejercicio: 2018

Página 89


Información a fecha: 31/12/2018

Unidad monetaria: Euros

Clasificación Orgánica 200401 POLÍTICAS SOCIALES, FAMILIA, IGUALDAD Y JUSTICIA / DIRECCIÓN GENERAL DE SERVICIOS SOCIALES / SERVICIOS GENERALES

Clasificación Funcional 2311 ACTUACIONES DE PROTECCIÓN Y PROMOCIÓN SOCIAL / SERVICIOS SOCIALES / GESTIÓN DE SERVICIOS SOCIALES / ADMINISTRACIÓN GENERAL DE SERVICIOS SOCIALES

| Económico | Denominación | Año 1 | Año 2 | Año 3 | Año 4 | Años sucesivos |
|-----------------------------------|--|-----------------|-------------|-------------|-------------|----------------|
| 2 | GASTOS EN BIENES CORRIENTES Y SERVICIOS | 1.376,38 | 0,00 | 0,00 | 0,00 | 0,00 |
| 2.1 | REPARACIONES, MANTENIMIENTO Y CONSERVACION | 1.376,38 | 0,00 | 0,00 | 0,00 | 0,00 |
| 2.1.3 | MAQUINARIA, INSTALACION Y UTILLAJE | 1.376,38 | 0,00 | 0,00 | 0,00 | 0,00 |
| 2.1.3.00 | INMOVILIZADO PROPIO | 1.376,38 | 0,00 | 0,00 | 0,00 | 0,00 |
| Total Orgánico / Funcional | 200401 / 2311 | 1.376,38 | 0,00 | 0,00 | 0,00 | 0,00 |



Gobierno
de La
Rioja

Adm. Pública y Hacienda

SICAP - Sistema de Información Contable

Ejercicio: 2018

COMPROMISOS DE GASTOS CON CARGO A PRESUPUESTOS DE EJERCICIOS POSTERIORES

Página 90


Información a fecha: 31/12/2018

Unidad monetaria: Euros

Clasificación Orgánica 200401 POLÍTICAS SOCIALES, FAMILIA, IGUALDAD Y JUSTICIA / DIRECCIÓN GENERAL DE SERVICIOS SOCIALES / SERVICIOS GENERALES

Clasificación Funcional 2322 ACTUACIONES DE PROTECCIÓN Y PROMOCIÓN SOCIAL / SERVICIOS SOCIALES / ACCIÓN SOCIAL / MAYORES

| Económico | Denominación | Año 1 | Año 2 | Año 3 | Año 4 | Años sucesivos |
|-----------------------------------|---|----------------------|----------------------|---------------------|-------------|----------------|
| 2 | GASTOS EN BIENES CORRIENTES Y SERVICIOS | 16.864.631,48 | 10.013.242,43 | 1.580.056,20 | 0,00 | 0,00 |
| 2.2 | MATERIAL, SUMINISTROS Y OTROS | 16.864.631,48 | 10.013.242,43 | 1.580.056,20 | 0,00 | 0,00 |
| 2.2.7 | TRABAJOS REALIZADOS POR OTRAS EMPRESAS | 16.864.631,48 | 10.013.242,43 | 1.580.056,20 | 0,00 | 0,00 |
| 2.2.7.16 | CENTROS DE DIA | 1.835.937,79 | 1.842.312,58 | 356.987,90 | 0,00 | 0,00 |
| 2.2.7.17 | DEPENDENCIAS: PLAZAS PÚBLICAS MAYORES | 14.499.777,63 | 8.148.928,35 | 1.223.068,30 | 0,00 | 0,00 |
| 2.2.7.21 | TELEASISTENCIA | 528.916,06 | 22.001,50 | 0,00 | 0,00 | 0,00 |
| 6 | INVERSIONES REALES | 38.626,40 | 0,00 | 0,00 | 0,00 | 0,00 |
| 6.3 | INVERSION DE REPOSICION ASOCIADA AL FUNCION. OPERAT. DE LOS SERVICIOS | 38.626,40 | 0,00 | 0,00 | 0,00 | 0,00 |
| 6.3.2 | EDIFICIOS Y OTRAS CONSTRUCCIONES | 38.626,40 | 0,00 | 0,00 | 0,00 | 0,00 |
| 6.3.2.01 | CONSTRUCCION | 38.626,40 | 0,00 | 0,00 | 0,00 | 0,00 |
| Total Orgánico / Funcional | 200401 / 2322 | 16.903.257,88 | 10.013.242,43 | 1.580.056,20 | 0,00 | 0,00 |



Gobierno
de La
Rioja

Adm. Pública y Hacienda

SICAP - Sistema de Información Contable

COMPROMISOS DE GASTOS CON CARGO A PRESUPUESTOS DE EJERCICIOS POSTERIORES

Ejercicio: 2018

Página 91


Información a fecha: 31/12/2018

Unidad monetaria: Euros

Clasificación Orgánica 200401 POLÍTICAS SOCIALES, FAMILIA, IGUALDAD Y JUSTICIA / DIRECCIÓN GENERAL DE SERVICIOS SOCIALES / SERVICIOS GENERALES

Clasificación Funcional 2323 ACTUACIONES DE PROTECCIÓN Y PROMOCIÓN SOCIAL / SERVICIOS SOCIALES / ACCIÓN SOCIAL / DISCAPACIDAD

| Económico | Denominación | Año 1 | Año 2 | Año 3 | Año 4 | Años sucesivos |
|-----------------------------------|--|---------------------|-------------------|-------------|-------------|----------------|
| 2 | GASTOS EN BIENES CORRIENTES Y SERVICIOS | 6.001.730,99 | 874.819,36 | 0,00 | 0,00 | 0,00 |
| 2.2 | MATERIAL, SUMINISTROS Y OTROS | 6.001.730,99 | 874.819,36 | 0,00 | 0,00 | 0,00 |
| 2.2.7 | TRABAJOS REALIZADOS POR OTRAS EMPRESAS | 6.001.730,99 | 874.819,36 | 0,00 | 0,00 | 0,00 |
| 2.2.7.18 | DISCAPACIDAD: PLAZAS PÚBLICAS DISCAPACIDAD | 5.974.955,99 | 874.819,36 | 0,00 | 0,00 | 0,00 |
| 2.2.7.99 | OTROS | 26.775,00 | 0,00 | 0,00 | 0,00 | 0,00 |
| Total Orgánico / Funcional | 200401 / 2323 | 6.001.730,99 | 874.819,36 | 0,00 | 0,00 | 0,00 |



Gobierno
de La
Rioja

Adm. Pública y Hacienda

SICAP - Sistema de Información Contable

Ejercicio: 2018

COMPROMISOS DE GASTOS CON CARGO A PRESUPUESTOS DE EJERCICIOS POSTERIORES

Página 92


Información a fecha: 31/12/2018

Unidad monetaria: Euros

Clasificación Orgánica 200401 POLÍTICAS SOCIALES, FAMILIA, IGUALDAD Y JUSTICIA / DIRECCIÓN GENERAL DE SERVICIOS SOCIALES / SERVICIOS GENERALES

Clasificación Funcional 2324 ACTUACIONES DE PROTECCIÓN Y PROMOCIÓN SOCIAL / SERVICIOS SOCIALES / ACCIÓN SOCIAL / INFANCIA Y MENORES

| Económico | Denominación | Año 1 | Año 2 | Año 3 | Año 4 | Años sucesivos |
|-----------------------------------|--|---------------------|-------------------|------------------|-------------|----------------|
| 2 | GASTOS EN BIENES CORRIENTES Y SERVICIOS | 1.028.472,75 | 157.214,89 | 15.468,38 | 0,00 | 0,00 |
| 2.2 | MATERIAL, SUMINISTROS Y OTROS | 1.028.472,75 | 157.214,89 | 15.468,38 | 0,00 | 0,00 |
| 2.2.7 | TRABAJOS REALIZADOS POR OTRAS EMPRESAS | 1.028.472,75 | 157.214,89 | 15.468,38 | 0,00 | 0,00 |
| 2.2.7.14 | PROGRAMAS DE INTERVENCION Y SENSIBILIZACION SOCIAL | 73.020,75 | 33.467,84 | 0,00 | 0,00 | 0,00 |
| 2.2.7.19 | MENORES EN PROTECCIÓN | 955.452,00 | 123.747,05 | 15.468,38 | 0,00 | 0,00 |
| 4 | TRANSFERENCIAS CORRIENTES | 197.360,75 | 0,00 | 0,00 | 0,00 | 0,00 |
| 4.8 | A FAMILIAS E INSTITUCIONES SIN FINES DE LUCRO | 197.360,75 | 0,00 | 0,00 | 0,00 | 0,00 |
| 4.8.2 | X | 197.360,75 | 0,00 | 0,00 | 0,00 | 0,00 |
| 4.8.2.01 | MENORES EN RIESGO | 197.360,75 | 0,00 | 0,00 | 0,00 | 0,00 |
| Total Orgánico / Funcional | 200401 / 2324 | 1.225.833,50 | 157.214,89 | 15.468,38 | 0,00 | 0,00 |



Gobierno
de La
Rioja

Adm. Pública y Hacienda

SICAP - Sistema de Información Contable

COMPROMISOS DE GASTOS CON CARGO A PRESUPUESTOS DE EJERCICIOS POSTERIORES

Ejercicio: 2018

Página 93


Información a fecha: 31/12/2018

Unidad monetaria: Euros

Clasificación Orgánica 200401 POLÍTICAS SOCIALES, FAMILIA, IGUALDAD Y JUSTICIA / DIRECCIÓN GENERAL DE SERVICIOS SOCIALES / SERVICIOS GENERALES

Clasificación Funcional 2331 ACTUACIONES DE PROTECCIÓN Y PROMOCIÓN SOCIAL / SERVICIOS SOCIALES / PROMOCIÓN SOCIAL / MUJER

| Económico | Denominación | Año 1 | Año 2 | Año 3 | Año 4 | Años sucesivos |
|-----------------------------------|--|-------------------|------------------|-------------|-------------|----------------|
| 2 | GASTOS EN BIENES CORRIENTES Y SERVICIOS | 578.308,12 | 13.652,76 | 0,00 | 0,00 | 0,00 |
| 2.2 | MATERIAL, SUMINISTROS Y OTROS | 578.308,12 | 13.652,76 | 0,00 | 0,00 | 0,00 |
| 2.2.7 | TRABAJOS REALIZADOS POR OTRAS EMPRESAS | 578.308,12 | 13.652,76 | 0,00 | 0,00 | 0,00 |
| 2.2.7.14 | PROGRAMAS DE INTERVENCIÓN Y SENSIBILIZACION SOCIAL | 71.028,52 | 13.652,76 | 0,00 | 0,00 | 0,00 |
| 2.2.7.20 | PLAZAS PÚBLICAS MUJER | 507.279,60 | 0,00 | 0,00 | 0,00 | 0,00 |
| Total Orgánico / Funcional | 200401 / 2331 | 578.308,12 | 13.652,76 | 0,00 | 0,00 | 0,00 |



Gobierno
de La
Rioja

Adm. Pública y Hacienda

SICAP - Sistema de Información Contable

Ejercicio: 2018

COMPROMISOS DE GASTOS CON CARGO A PRESUPUESTOS DE EJERCICIOS POSTERIORES

Página 94


Información a fecha: 31/12/2018

Unidad monetaria: Euros

Clasificación Orgánica 200402 POLÍTICAS SOCIALES, FAMILIA, IGUALDAD Y JUSTICIA / DIRECCIÓN GENERAL DE SERVICIOS SOCIALES / CENTRO DE VALORACIÓN DE LA DISCAPACIDAD Y DEPENDENCIA

Clasificación Funcional 2323 ACTUACIONES DE PROTECCIÓN Y PROMOCIÓN SOCIAL / SERVICIOS SOCIALES / ACCIÓN SOCIAL / DISCAPACIDAD

| Económico | Denominación | Año 1 | Año 2 | Año 3 | Año 4 | Años sucesivos |
|-----------------------------------|---|------------------|-------------|-------------|-------------|----------------|
| 2 | GASTOS EN BIENES CORRIENTES Y SERVICIOS | 69.351,32 | 0,00 | 0,00 | 0,00 | 0,00 |
| 2.2 | MATERIAL, SUMINISTROS Y OTROS | 69.351,32 | 0,00 | 0,00 | 0,00 | 0,00 |
| 2.2.0 | MATERIAL DE OFICINA | 2.200,00 | 0,00 | 0,00 | 0,00 | 0,00 |
| 2.2.0.00 | ORDINARIO NO INVENTARIABLE | 2.200,00 | 0,00 | 0,00 | 0,00 | 0,00 |
| 2.2.1 | SUMINISTROS | 22.000,00 | 0,00 | 0,00 | 0,00 | 0,00 |
| 2.2.1.00 | ENERGIA ELECTRICA | 22.000,00 | 0,00 | 0,00 | 0,00 | 0,00 |
| 2.2.7 | TRABAJOS REALIZADOS POR OTRAS EMPRESAS | 45.151,32 | 0,00 | 0,00 | 0,00 | 0,00 |
| 2.2.7.00 | LIMPIEZA Y ASEO | 34.224,53 | 0,00 | 0,00 | 0,00 | 0,00 |
| 2.2.7.01 | SEGURIDAD | 10.926,79 | 0,00 | 0,00 | 0,00 | 0,00 |
| Total Orgánico / Funcional | 200402 / 2323 | 69.351,32 | 0,00 | 0,00 | 0,00 | 0,00 |



Información a fecha: 31/12/2018

Unidad monetaria: Euros

Clasificación Orgánica 200403 POLÍTICAS SOCIALES, FAMILIA, IGUALDAD Y JUSTICIA / DIRECCIÓN GENERAL DE SERVICIOS SOCIALES / RESIDENCIA DE CALAHORRA

Clasificación Funcional 2322 ACTUACIONES DE PROTECCIÓN Y PROMOCIÓN SOCIAL / SERVICIOS SOCIALES / ACCIÓN SOCIAL / MAYORES

| Económico | Denominación | Año 1 | Año 2 | Año 3 | Año 4 | Años sucesivos |
|-----------------------------------|---|-------------------|-------------------|-------------|-------------|----------------|
| 2 | GASTOS EN BIENES CORRIENTES Y SERVICIOS | 647.533,83 | 189.725,56 | 0,00 | 0,00 | 0,00 |
| 2.2 | MATERIAL, SUMINISTROS Y OTROS | 647.533,83 | 189.725,56 | 0,00 | 0,00 | 0,00 |
| 2.2.0 | MATERIAL DE OFICINA | 5.500,00 | 0,00 | 0,00 | 0,00 | 0,00 |
| 2.2.0.00 | ORDINARIO NO INVENTARIABLE | 5.500,00 | 0,00 | 0,00 | 0,00 | 0,00 |
| 2.2.1 | SUMINISTROS | 77.000,00 | 0,00 | 0,00 | 0,00 | 0,00 |
| 2.2.1.00 | ENERGIA ELECTRICA | 22.000,00 | 0,00 | 0,00 | 0,00 | 0,00 |
| 2.2.1.02 | GAS | 55.000,00 | 0,00 | 0,00 | 0,00 | 0,00 |
| 2.2.7 | TRABAJOS REALIZADOS POR OTRAS EMPRESAS | 565.033,83 | 189.725,56 | 0,00 | 0,00 | 0,00 |
| 2.2.7.00 | LIMPIEZA Y ASEO | 88.442,94 | 0,00 | 0,00 | 0,00 | 0,00 |
| 2.2.7.12 | SERVICIOS CONTRATADOS DE COMEDOR | 206.311,15 | 0,00 | 0,00 | 0,00 | 0,00 |
| 2.2.7.13 | LAVANDERÍA | 219.840,74 | 189.725,56 | 0,00 | 0,00 | 0,00 |
| 2.2.7.99 | OTROS | 50.439,00 | 0,00 | 0,00 | 0,00 | 0,00 |
| Total Orgánico / Funcional | 200403 / 2322 | 647.533,83 | 189.725,56 | 0,00 | 0,00 | 0,00 |



Gobierno
de La
Rioja

Adm. Pública y Hacienda

SICAP - Sistema de Información Contable

COMPROMISOS DE GASTOS CON CARGO A PRESUPUESTOS DE EJERCICIOS POSTERIORES

Ejercicio: 2018

Página 96


Información a fecha: 31/12/2018

Unidad monetaria: Euros

Clasificación Orgánica 200404 POLÍTICAS SOCIALES, FAMILIA, IGUALDAD Y JUSTICIA / DIRECCIÓN GENERAL DE SERVICIOS SOCIALES / RESIDENCIA DE LARDERO

Clasificación Funcional 2322 ACTUACIONES DE PROTECCIÓN Y PROMOCIÓN SOCIAL / SERVICIOS SOCIALES / ACCIÓN SOCIAL / MAYORES

| Económico | Denominación | Año 1 | Año 2 | Año 3 | Año 4 | Años sucesivos |
|-----------------------------------|---|-------------------|-------------|-------------|-------------|----------------|
| 2 | GASTOS EN BIENES CORRIENTES Y SERVICIOS | 532.017,17 | 0,00 | 0,00 | 0,00 | 0,00 |
| 2.2 | MATERIAL, SUMINISTROS Y OTROS | 532.017,17 | 0,00 | 0,00 | 0,00 | 0,00 |
| 2.2.0 | MATERIAL DE OFICINA | 11.000,00 | 0,00 | 0,00 | 0,00 | 0,00 |
| 2.2.0.00 | ORDINARIO NO INVENTARIABLE | 11.000,00 | 0,00 | 0,00 | 0,00 | 0,00 |
| 2.2.1 | SUMINISTROS | 426.687,50 | 0,00 | 0,00 | 0,00 | 0,00 |
| 2.2.1.00 | ENERGIA ELECTRICA | 66.000,00 | 0,00 | 0,00 | 0,00 | 0,00 |
| 2.2.1.02 | GAS | 114.400,00 | 0,00 | 0,00 | 0,00 | 0,00 |
| 2.2.1.05 | PRODUCTOS ALIMENTICIOS | 246.287,50 | 0,00 | 0,00 | 0,00 | 0,00 |
| 2.2.7 | TRABAJOS REALIZADOS POR OTRAS EMPRESAS | 94.329,67 | 0,00 | 0,00 | 0,00 | 0,00 |
| 2.2.7.00 | LIMPIEZA Y ASEO | 69.533,14 | 0,00 | 0,00 | 0,00 | 0,00 |
| 2.2.7.11 | ANIMACIONES ACTIVIDADES SOCIOCULTURALES | 24.796,53 | 0,00 | 0,00 | 0,00 | 0,00 |
| Total Orgánico / Funcional | 200404 / 2322 | 532.017,17 | 0,00 | 0,00 | 0,00 | 0,00 |




Información a fecha: 31/12/2018

Unidad monetaria: Euros

Clasificación Orgánica 200405 POLÍTICAS SOCIALES, FAMILIA, IGUALDAD Y JUSTICIA / DIRECCIÓN GENERAL DE SERVICIOS SOCIALES / C.A.P.D.P. DE FUENMAYOR

Clasificación Funcional 2323 ACTUACIONES DE PROTECCIÓN Y PROMOCIÓN SOCIAL / SERVICIOS SOCIALES / ACCIÓN SOCIAL / DISCAPACIDAD

| Económico | Denominación | Año 1 | Año 2 | Año 3 | Año 4 | Años sucesivos |
|-----------------------------------|---|---------------------|-------------------|-------------|-------------|----------------|
| 2 | GASTOS EN BIENES CORRIENTES Y SERVICIOS | 1.211.420,80 | 511.071,00 | 0,00 | 0,00 | 0,00 |
| 2.2 | MATERIAL, SUMINISTROS Y OTROS | 1.211.420,80 | 511.071,00 | 0,00 | 0,00 | 0,00 |
| 2.2.0 | MATERIAL DE OFICINA | 4.400,00 | 0,00 | 0,00 | 0,00 | 0,00 |
| 2.2.0.00 | ORDINARIO NO INVENTARIABLE | 4.400,00 | 0,00 | 0,00 | 0,00 | 0,00 |
| 2.2.1 | SUMINISTROS | 96.666,67 | 0,00 | 0,00 | 0,00 | 0,00 |
| 2.2.1.00 | ENERGIA ELECTRICA | 55.000,00 | 0,00 | 0,00 | 0,00 | 0,00 |
| 2.2.1.03 | COMBUSTIBLES Y CARBURANTES | 41.666,67 | 0,00 | 0,00 | 0,00 | 0,00 |
| 2.2.7 | TRABAJOS REALIZADOS POR OTRAS EMPRESAS | 1.110.354,13 | 511.071,00 | 0,00 | 0,00 | 0,00 |
| 2.2.7.00 | LIMPIEZA Y ASEO | 251.068,34 | 125.534,18 | 0,00 | 0,00 | 0,00 |
| 2.2.7.12 | SERVICIOS CONTRATADOS DE COMEDOR | 424.834,08 | 141.515,24 | 0,00 | 0,00 | 0,00 |
| 2.2.7.13 | LAVANDERÍA | 168.346,69 | 56.115,56 | 0,00 | 0,00 | 0,00 |
| 2.2.7.99 | OTROS | 266.105,02 | 187.906,02 | 0,00 | 0,00 | 0,00 |
| Total Orgánico / Funcional | 200405 / 2323 | 1.211.420,80 | 511.071,00 | 0,00 | 0,00 | 0,00 |



Gobierno
de La
Rioja

Adm. Pública y Hacienda

SICAP - Sistema de Información Contable

COMPROMISOS DE GASTOS CON CARGO A PRESUPUESTOS DE EJERCICIOS POSTERIORES

Ejercicio: 2018

Página 98


Información a fecha: 31/12/2018

Unidad monetaria: Euros

Clasificación Orgánica 200406 POLÍTICAS SOCIALES, FAMILIA, IGUALDAD Y JUSTICIA / DIRECCIÓN GENERAL DE SERVICIOS SOCIALES / RESIDENCIA LA COMETA

Clasificación Funcional 2324 ACTUACIONES DE PROTECCIÓN Y PROMOCIÓN SOCIAL / SERVICIOS SOCIALES / ACCIÓN SOCIAL / INFANCIA Y MENORES

| Económico | Denominación | Año 1 | Año 2 | Año 3 | Año 4 | Años sucesivos |
|-----------------------------------|---|------------------|-------------|-------------|-------------|----------------|
| 2 | GASTOS EN BIENES CORRIENTES Y SERVICIOS | 62.311,10 | 0,00 | 0,00 | 0,00 | 0,00 |
| 2.2 | MATERIAL, SUMINISTROS Y OTROS | 62.311,10 | 0,00 | 0,00 | 0,00 | 0,00 |
| 2.2.0 | MATERIAL DE OFICINA | 1.100,00 | 0,00 | 0,00 | 0,00 | 0,00 |
| 2.2.0.00 | ORDINARIO NO INVENTARIABLE | 1.100,00 | 0,00 | 0,00 | 0,00 | 0,00 |
| 2.2.1 | SUMINISTROS | 26.050,00 | 0,00 | 0,00 | 0,00 | 0,00 |
| 2.2.1.00 | ENERGIA ELECTRICA | 19.250,00 | 0,00 | 0,00 | 0,00 | 0,00 |
| 2.2.1.02 | GAS | 550,00 | 0,00 | 0,00 | 0,00 | 0,00 |
| 2.2.1.03 | COMBUSTIBLES Y CARBURANTES | 6.250,00 | 0,00 | 0,00 | 0,00 | 0,00 |
| 2.2.7 | TRABAJOS REALIZADOS POR OTRAS EMPRESAS | 35.161,10 | 0,00 | 0,00 | 0,00 | 0,00 |
| 2.2.7.01 | SEGURIDAD | 35.161,10 | 0,00 | 0,00 | 0,00 | 0,00 |
| Total Orgánico / Funcional | 200406 / 2324 | 62.311,10 | 0,00 | 0,00 | 0,00 | 0,00 |




Información a fecha: 31/12/2018


Unidad monetaria: Euros

Clasificación Orgánica 200410 POLÍTICAS SOCIALES, FAMILIA, IGUALDAD Y JUSTICIA / DIRECCIÓN GENERAL DE SERVICIOS SOCIALES / CENTROS NO RESIDENCIALES (HOGARES)

Clasificación Funcional 2322 ACTUACIONES DE PROTECCIÓN Y PROMOCIÓN SOCIAL / SERVICIOS SOCIALES / ACCIÓN SOCIAL / MAYORES

| Económico | Denominación | Año 1 | Año 2 | Año 3 | Año 4 | Años sucesivos |
|-----------------------------------|--|-----------------------|-----------------------|-----------------------|-----------------------|-----------------------|
| 2 | GASTOS EN BIENES CORRIENTES Y SERVICIOS | 1.069.293,71 | 485.697,81 | 0,00 | 0,00 | 0,00 |
| 2.1 | REPARACIONES, MANTENIMIENTO Y CONSERVACION | 1.558,58 | 0,00 | 0,00 | 0,00 | 0,00 |
| 2.1.2 | EDIFICIOS Y OTRAS CONSTRUCCIONES | 485,01 | 0,00 | 0,00 | 0,00 | 0,00 |
| 2.1.2.00 | INMOVILIZADO PROPIO | 485,01 | 0,00 | 0,00 | 0,00 | 0,00 |
| 2.1.3 | MAQUINARIA, INSTALACION Y UTILLAJE | 1.073,57 | 0,00 | 0,00 | 0,00 | 0,00 |
| 2.1.3.00 | INMOVILIZADO PROPIO | 1.073,57 | 0,00 | 0,00 | 0,00 | 0,00 |
| 2.2 | MATERIAL, SUMINISTROS Y OTROS | 1.067.735,13 | 485.697,81 | 0,00 | 0,00 | 0,00 |
| 2.2.0 | MATERIAL DE OFICINA | 11.000,00 | 0,00 | 0,00 | 0,00 | 0,00 |
| 2.2.0.00 | ORDINARIO NO INVENTARIABLE | 11.000,00 | 0,00 | 0,00 | 0,00 | 0,00 |
| 2.2.1 | SUMINISTROS | 378.416,67 | 0,00 | 0,00 | 0,00 | 0,00 |
| 2.2.1.00 | ENERGIA ELECTRICA | 275.000,00 | 0,00 | 0,00 | 0,00 | 0,00 |
| 2.2.1.02 | GAS | 88.000,00 | 0,00 | 0,00 | 0,00 | 0,00 |
| 2.2.1.03 | COMBUSTIBLES Y CARBURANTES | 15.416,67 | 0,00 | 0,00 | 0,00 | 0,00 |
| 2.2.7 | TRABAJOS REALIZADOS POR OTRAS EMPRESAS | 678.318,46 | 485.697,81 | 0,00 | 0,00 | 0,00 |
| 2.2.7.00 | LIMPIEZA Y ASEO | 553.840,63 | 473.693,01 | 0,00 | 0,00 | 0,00 |
| 2.2.7.11 | ACTIV. DE ANIMACION SOCIOCULTURAL | 95.492,71 | 0,00 | 0,00 | 0,00 | 0,00 |
| 2.2.7.13 | PROGRAMAS PREVENCIÓN DEPENDENCIA Y PROMOCIÓN AUTONOMÍA | 3.597,12 | 0,00 | 0,00 | 0,00 | 0,00 |
| 2.2.7.99 | OTROS | 25.388,00 | 12.004,80 | 0,00 | 0,00 | 0,00 |
| Total Orgánico / Funcional | 200410 / 2322 | 1.069.293,71 | 485.697,81 | 0,00 | 0,00 | 0,00 |
| *** TOTAL GENERAL *** | | 513.909.056,23 | 322.609.071,00 | 347.023.219,63 | 283.171.173,02 | 738.364.197,78 |

| | | | |
|---|---------------------------------|--|-----------------------|
|  | Gobierno de La Rioja | Consejería de Administración Pública y Hacienda | Ejercicio 2018 |
| | | SICAP - Sistema de Información Contable | |
| | | | |

| | | | |
|---|-------------------------|---|----------------|
|  | Gobierno de La Rioja | Consejería de Administración Pública y Hacienda | Ejercicio 2018 |
| | | SICAP - Sistema de Información Contable | |
| | | | |

VI MEMORIA
14 Información presupuestaria
d) Remanentes de Tesorería



Gobierno de
La Rioja

Consejería de Administración Pública y Hacienda

SICAP - Sistema de Información Contable


Ejercicio 2018




Información a fecha: 31/12/2018


Unidad monetaria: Euros


| CONCEPTOS | IMPORTES | |
|--|----------------|-----------------|
| 1. (+) Derechos pendientes de cobro | | 40.246.899,76 |
| (+ del Presupuesto corriente | 15.992.131,34 | |
| (+ de Presupuestos cerrados | 30.955.749,26 | |
| (+ de operaciones no presupuestarias | 1.532.822,07 | |
| (- de dudoso cobro | 0,00 - | |
| (- cobros realizados pendientes de aplicación definitiva | 8.233.802,91 - | |
| 2. (-) Obligaciones pendientes de pago | | 247.913.139,06 |
| (+ del Presupuesto corriente | 128.988.787,60 | |
| (+ de Presupuestos cerrados | 72.418.819,25 | |
| (+ de operaciones no presupuestarias | 47.723.331,02 | |
| (- pagos realizados pendientes de aplicación definitiva | 1.217.798,81 - | |
| 3. (+) Fondos líquidos | | 45.896.884,92 |
| I. Remanente de Tesorería afectado | | 0,00 |
| II. Remanente de Tesorería no afectado | | -161.769.354,38 |
| III. Remanente de Tesorería total (1 - 2 + 3) = (I + II) | | -161.769.354,38 |

| | | | |
|---|---------------------------------|--|-----------------------|
|  | Gobierno de La Rioja | Consejería de Administración Pública y Hacienda | Ejercicio 2018 |
| | | SICAP - Sistema de Información Contable | |
| | | | |

| | | | |
|---|-------------------------|---|----------------|
|  | Gobierno de La Rioja | Consejería de Administración Pública y Hacienda | Ejercicio 2018 |
| | | SICAP - Sistema de Información Contable | |
| | | | |

VI MEMORIA
15 Indicadores

| | | | |
|---|---------------------------------|--|-----------------------|
|  | Gobierno de La Rioja | Consejería de Administración Pública y Hacienda | Ejercicio 2018 |
| | | SICAP - Sistema de Información Contable | |
| | | | |

| | | |
|---|--|-----------------------|
|  Gobierno de La Rioja | Adm. Pública y Hacienda | Ejercicio 2018 |
| | 16 – INDICADORES FINANCIEROS, PATRIMONIALES Y PRESUPUESTARIOS | |
| | | |

13.1 Relación de endeudamiento.

Representa la relación existente entre el pasivo corriente y el no corriente.

$$\frac{\text{Pasivo corriente}}{\text{Pasivo no corriente}} = \frac{568.253.367,72}{1.329.148.242,77} = 43 \%$$

13.2 Ejecución del presupuesto de gastos.

Refleja la proporción de los créditos aprobados en el ejercicio que ha dado lugar al reconocimiento de obligaciones presupuestarias.

$$\frac{\text{Obligaciones reconocidas}}{\text{Créditos definitivos}}$$

- Operaciones no financieras (capítulos I a VII):

$$\frac{1.213.879.108,85}{1.287.483.322,47} = 94 \%$$

- Total operaciones:

$$\frac{1.494.174.970,42}{1.579.757.672,34} = 95 \%$$

13.3 Ejecución del presupuesto de ingresos.

Refleja la proporción de los créditos aprobados en el ejercicio que ha dado lugar al reconocimiento de derechos presupuestarios.


Derechos reconocidos /Créditos definitivos

- Operaciones no financieras (capítulos I a VII):

$$\frac{1.173.655.544,81}{1.224.340.496,47} = 96\%$$

- Total operaciones:

$$\frac{1.483.015.561,58}{1.579.757.672,34} = 94\%$$

| | | |
|---|--|-----------------------|
|  Gobierno de La Rioja | Adm. Pública y Hacienda | Ejercicio 2018 |
| | 16 – INDICADORES FINANCIEROS, PATRIMONIALES Y PRESUPUESTARIOS | |

13.4 Período medio de pago a proveedores.


Para el cálculo del período medio de pago se tienen en cuenta las facturas correspondientes a gastos de bienes corrientes y servicios e inversiones.

Se ha calculado de acuerdo con la siguiente fórmula:


$$\text{Período medio de pago a proveedores} = \frac{\text{Período medio de operaciones pagadas} * \text{importe total pagos realizados} + \text{período medio de operaciones pendientes de pago} * \text{importe total pagos pendientes}}{\text{Importe total pagos realizados} * \text{importe total pagos pendientes}}$$

Refleja por tanto los días transcurridos, con ponderación del importe de las operaciones analizadas, entre la fecha de aceptación de una factura, computando treinta días como máximo desde su recepción en el registro contable y la fecha de su pago o la fecha de referencia del dato en el caso del pendiente de pago.

| RATIO DE OPERACIONES PAGADAS | RATIO DE OPERACIONES PENDIENTES DE PAGO | PERIODO MEDIO DE PAGO MENSUAL |
|-------------------------------------|--|--------------------------------------|
| 21,98 | 13,33 | 15,12 |

| | | | |
|---|-------------------------|---|----------------|
|  | Gobierno de La Rioja | Consejería de Administración Pública y Hacienda | Ejercicio 2018 |
| | | SICAP - Sistema de Información Contable | |
| | | | |

VI MEMORIA
16 Coberturas contables

| | | | |
|---|---------------------------------|--|-----------------------|
|  | Gobierno de La Rioja | Consejería de Administración Pública y Hacienda | Ejercicio 2018 |
| | | SICAP - Sistema de Información Contable | |
| | | | |

| Identificador del deudor | Tipo de derivado | Fecha concertación instrumento cobertura | Fecha inicio instrumento cobertura | Fecha finalización instrumento cobertura | Operación de financiación cubierta | Importe vivo en euros a 31/12/2016 | Importe vivo en euros a 31/12/2017 | Tipo variable a pagar por la entidad | Tipo fijo a pagar por el deudor | Liquidación 2016 (euros) | Liquidación 2017 (euros) | Aplicación presupuestaria |
|--------------------------|--|--|---|---|--|------------------------------------|------------------------------------|--------------------------------------|---------------------------------|--------------------------|--------------------------|---------------------------|
| ADMINISTRACION GENERAL | Swap fijo contra fijo extensible por el Banco a swap fijo contra variable. El banco ha ejercitado la opción en fecha 05.04.12 y se encuentra ya en swap de tipo de interés fijo/variable | 03/06/2010 | Operación I: 14.04.2010 Operación II: 14.04.2012 | Operación I: 14.04.2012 Operación II: 14.07.2023 | Préstamo firmado con el ICO el 14.07.08 por importe de 38 millones, plazo de 15 años con 2 de carencia, vcto: 14.07.23, tipo de interés Euribor 1M más un diferencial del 0,10%. Liquidación de intereses mensual y amortización en cuotas trimestrales | 20.461.538,48 | 16.807.692,33 | Euribor 3M | 2,80 | -653.047,75 | -593.670,06 | 1101.9511.349 |
| ADMINISTRACION GENERAL | Swap fijo contra fijo extensible por el Banco a swap fijo contra variable. El banco ha ejercitado la opción en fecha 14.06.15 y se encuentra ya en swap de tipo de interés fijo/variable | 20/03/2013 | Operación I: 16/03/2013 Operación II: 16.06.2015 | Operación I: 16.06.2015 Operación II: 16/06/2025 | Préstamo firmado con el Bei el 21.05.10 por importe de 65 millones, plazo de 20 años con 4 de carencia, vcto: 20.05.30, tipo de interés: fijo 2,23% revisable a los 5 años, actualmente Euribor 3M más un diferencial del 0,132%. Liquidación de intereses trimestral y amortización en cuotas anuales | 56.875.000,00 | 52.812.500,00 | Euribor 3M | 2,37 | -1.556.054,07 | -1.507.130,96 | 1101.9511.349 |
| ADMINISTRACION GENERAL | Swap tipo fijo | 22/06/2016 | 13/02/2017 | 13/02/2022 | Préstamo firmado con Banco Santander el 13.02.15 por importe de 148 millones, plazo de 7 años con 3 de carencia, vcto: 13.02.22, tipo de interés: Euribor 3M más un diferencial del 1,20%. Liquidación de intereses trimestral y amortización en cuotas anuales | 0,00 | 148.000.000,00 | Euribor 3M | 0,06 | No genera intereses | -436.213,57 | 1101.9511.31064 |




Gobierno de
La Rioja

Consejería de Administración Pública y Hacienda

SICAP - Sistema de Información Contable


Ejercicio 2018

| | | | |
|---|---------------------------------|--|-----------------------|
|  | Gobierno de La Rioja | Consejería de Administración Pública y Hacienda | Ejercicio 2018 |
| | | SICAP - Sistema de Información Contable | |
| | | | |

CUENTA GENERAL

Ejercicio 2018

TOMO 4


| | | | |
|---|---------------------------------|--|-----------------------|
|  | Gobierno de La Rioja | Consejería de Administración Pública y Hacienda | Ejercicio 2018 |
| | | SICAP - Sistema de Información Contable | |
| | | | |

TOMO I

| | |
|--|-----|
| 1. Balance | 7 |
| 2. Cuenta de resultado económico-patrimonial | 11 |
| 3. Estado de cambios en el patrimonio neto | |
| 3.1. Estado total | 17 |
| 3.2. Estado de ingresos y gastos reconocidos..... | 18 |
| 4. Estado de flujos de efectivo | 19 |
| 5. Estado de liquidación del presupuesto | |
| 5.1. Liquidación del Presupuesto de gastos..... | 23 |
| 5.2. Liquidación del Presupuesto de ingresos..... | 313 |
| 5.3. Resultado Presupuestario | 325 |

TOMO II

| | |
|--|-----|
| 6. Memoria | |
| 6.1. Organización y actividad | 333 |
| 6.2. Bases de presentación de las cuentas..... | 339 |
| 6.3. Normas de reconocimiento y valoración | 343 |
| 6.4. Cumplimiento de objetivos de estabilidad presupuestaria y sostenibilidad financiera | 347 |
| 6.5. Personal | 351 |
| 6.6. Inmovilizado no financiero..... | 355 |
| 6.7. Activos financieros | |
| A) Estado total de activos financieros..... | 361 |
| B) Acciones del sector público de empresas de la CAR..... | 363 |
| C) Fundaciones..... | 364 |
| D) Créditos..... | 365 |
| E) Estado de tesorería..... | 371 |
| 6.8. Pasivos financieros | |
| A) Estado total de pasivos financieros | 375 |
| B) Deudas con entidades de crédito | 377 |
| C) Emisiones de deuda a coste amortizado | 379 |
| D) Otras deudas | 380 |
| E) Avales otorgados | 381 |
| F) Intereses devengados y no vencidos a 31-12-2016..... | 382 |
| 6.9. Transferencias, subvenciones y otros ingresos y gastos | |
| A) Subvenciones corrientes concedidas..... | 385 |
| B) Subvenciones de capital concedidas | 445 |
| C) Transferencias corrientes concedidas | 465 |
| D) Transferencias de capital concedidas..... | 467 |
| E) Convenios. Resumen por capítulos | 469 |
| F) Convenios por tipo y referencia | 470 |
| G) Subvenciones corrientes recibidas | 501 |
| H) Subvenciones de capital recibidas..... | 503 |
| I) Transferencias corrientes recibidas..... | 505 |
| J) Transferencias de capital recibidas | 507 |
| 6.10. Información sobre el medio ambiente..... | 509 |
| 6.11. Operaciones por administración de recursos por cuenta de otros entes públicos | |
| A) Proceso de gestión | 515 |
| B) Desarrollo de devoluciones | 557 |
| C) Cuenta de obligaciones derivadas de la gestión..... | 565 |
| D) Cuentas corrientes con otros entes públicos | 603 |

| | | | |
|---|---------------------------------|--|---------------------------|
|  | Gobierno de La Rioja | Administración Pública y Hacienda | Ejercicio 2018 |
| | | CUENTA GENERAL | |

Página


| | | |
|-------|--|-----|
| 6.12. | Operaciones no presupuestarias y valores recibidos en depósito | |
| | A) Deudores no presupuestarios | 611 |
| | B) Acreedores no presupuestarios..... | 612 |
| | C) Ingresos pendientes de aplicación | 615 |
| | D) Pagos pendientes de aplicación | 616 |
| | E) Valores | 617 |
| 6.13. | Contratación administrativa | 619 |
| 6.14. | Información Presupuestaria | |
| | A) Presupuesto corriente | |
| | a) Presupuesto de gastos | |
| | - Modificaciones de crédito | 623 |
| | - Clasificación funcional del gasto | 737 |
| | - Remanentes de crédito | 745 |

TOMO III


| | | |
|-------|---|------|
| | - Acreedores por operaciones pendientes de aplicar al presupuesto | 1023 |
| | b) Presupuesto de ingresos | |
| | - Proceso de gestión | |
| | > Derechos reconocidos..... | 1033 |
| | > Derechos presupuestarios..... | 1043 |
| | > Anulación de derechos..... | 1053 |
| | > Recaudación neta..... | 1063 |
| | > Derechos cancelados..... | 1073 |
| | > Devolución de ingresos | 1074 |
| | > Tasas..... | 1077 |
| | > Precios públicos..... | 1081 |
| | B) Presupuestos cerrados | |
| | a) Presupuesto de gastos | |
| | - Obligaciones de ejercicios cerrados..... | 1085 |
| | b) Presupuesto de ingresos | |
| | - Derechos a cobrar..... | 1251 |
| | - Derechos según grado de exigibilidad | 1389 |
| | C) Ejercicios futuros | 1407 |
| | D) Remanente de Tesorería | 1509 |
| 6.15. | Indicadores | 1513 |
| 6.16. | Coberturas contables..... | 1517 |

TOMO IV

| | | |
|------|--|------|
| 7. | Consolidación y agregación de cuentas | |
| 7.1. | Memoria Cuenta General | 1525 |
| 7.2. | Entes Públicos | |
| | A) Balance | 1533 |
| | B) Cuenta de resultados..... | 1547 |
| | C) Estado de cambios en el patrimonio neto | 1561 |
| | D) Estado de flujos de efectivo | 1575 |
| | E) Resultado presupuestario | 1583 |
| | F) Clasificación funcional..... | 1591 |
| 7.3. | Empresas | |
| | A) Balance | 1599 |
| | B) Cuenta de resultados..... | 1605 |
| 7.4. | Fundaciones | |
| | A) Balance | 1611 |
| | B) Cuenta de resultados..... | 1623 |

| | | | |
|---|-------------------------|---|----------------|
|  | Gobierno de La Rioja | Consejería de Administración Pública y Hacienda | Ejercicio 2018 |
| | | SICAP - Sistema de Información Contable | |
| | | | |

VII CONSOLIDACIÓN Y AGREGACIÓN DE CUENTAS
1 Memoria Cuenta General

| | | | |
|---|---------------------------------|--|-----------------------|
|  | Gobierno de La Rioja | Consejería de Administración Pública y Hacienda | Ejercicio 2018 |
| | | SICAP - Sistema de Información Contable | |
| | | | |

MEMORIA CUENTA GENERAL COMUNIDAD AUTÓNOMA DE LA RIOJA. EJERCICIO 2018.

En cumplimiento de lo dispuesto en el artículo 123 de la Ley 11/2013, de 21 de octubre, de Hacienda Pública de La Rioja, se ha formado por la Intervención General, la Cuenta General de la Comunidad Autónoma de La Rioja del ejercicio 2018.

El mismo artículo establece que dicha Cuenta se elevará al Consejo de Gobierno para su remisión al Parlamento de La Rioja y al Tribunal de Cuentas antes del día 31 de octubre del año siguiente al que se refiera.

La presente Cuenta General se elabora conforme a lo dispuesto en el artículo 122 de la citada Ley 11/2013, lo que conlleva la división en tres sectores, administrativo, empresarial y fundacional; y del Plan General de Contabilidad Pública de la Comunidad Autónoma de La Rioja, aprobado por Orden 18/2013, de 16 de diciembre, de la Consejería de Administración Pública y Hacienda.

Los estados que conforman la misma, para cada uno de los sectores, son el balance, la cuenta del resultado económico-patrimonial, el estado de cambios en el patrimonio neto, el estado de flujos de efectivo, el estado de liquidación del presupuesto y la presente memoria consolidada.

El sector público de la Comunidad Autónoma de La Rioja, cuyas cuentas se consolidan en la Cuenta General, está integrado por las siguientes entidades y Organismos Públicos:

SECTOR PÚBLICO AUTONÓMICO ADMINISTRATIVO:

- *Administración General*, cuyo presupuesto lo integran las Consejerías:
 - Consejería de Presidencia, Relaciones Institucionales y Acción Exterior
 - Consejería de Administración Pública y Hacienda
 - Consejería de Políticas Sociales, Familia, Igualdad y Justicia
 - Consejería de Fomento y Política Territorial
 - Consejería de Educación, Formación y Empleo
 - Consejería de Agricultura, Ganadería y Medio Ambiente
 - Consejería de Salud
 - Consejería de Desarrollo Económico e Innovación

A las que se añaden las Secciones Presupuestarias que a continuación se detallan:

Entes públicos externos:

Parlamento
Consejo Consultivo

Organismos Autónomos cuya inclusión en los presupuestos de la CAR se debe, con carácter provisional, a razones de operatividad.

Servicio Riojano de Salud

Creación: Ley 2/2002, 17-4. BOR nº 49, de 23 de abril

Actividad: Actividades sanitarias

Instituto de Estudios Riojanos

Creación: Ley 4/2006, 19-04. BO La Rioja 55, 25-04-2006

Actividad: Promoción y difusión de la cultura

- *Agencia de Desarrollo Económico de La Rioja (ADER)*
Creación: Ley 7/1997, 3-10. B.O.R.121, 9/10/1997
Actividad: Investigación y desarrollo sobre ciencias naturales y técnicas, asesoramiento en dirección y gestión empresarial, regulación de la actividad económica y promoción del empleo
- *Universidad de La Rioja*
Creación: Ley 17/1992, de 15 de Junio de creación de la Universidad de La Rioja
Actividad: Prestación del servicio público de la enseñanza superior a través de la docencia, la investigación y la extensión universitaria.
- *Consejo de la Juventud*
Creación: Ley 2/1986, 5-3
Actividad: Asociaciones juveniles
- *Consortio de Extinción de Incendios*
Creación: Convenio de creación de fecha 20 de julio de 1998
Actividad: Servicio de extinción de incendios, salvamento y protección civil
- *Consortio de Aguas y Residuos*
Creación: Decreto 4/1998, de 23 de enero, por el que se acuerda la constitución del Consorcio de Aguas y Residuos de La Rioja y la aprobación de sus estatutos
Actividad: Saneamiento y depuración de aguas residuales y gestión de residuos.

En cuanto a la consolidación de los Consorcios, por lo que se refiere al CARE, no se procede a su consolidación ya que no cumple al menos una de las condiciones de poder y otra de las de patrimonio neto que se enumeran en el art. 2.3, de las Normas para la formulación de Cuentas Anuales Consolidadas en el ámbito del Sector Público aprobadas por Orden HAP/1489/2013, de 18 de julio, por la que se aprueban las normas para la formulación de cuentas anuales consolidadas en el ámbito del sector público.

Respecto a CEIS, procede la consolidación mediante la incorporación a las cuentas anuales consolidadas de activos pasivos, gastos, ingresos, flujos de efectivo y demás partidas correspondientes, sin perjuicio de las homogeneizaciones previas y de los ajustes y eliminaciones que resulten pertinentes.

SECTOR PÚBLICO AUTONÓMICO EMPRESARIAL:

- *Inst. Vivienda Rioja, S.A. (IRVISA)*
Creación: Escritura pública 2620 de 27/12/1990.R.M. 13/03/1991
Actividad: Construcción de edificios
- *La Rioja Turismo, S.A.*
Creación: Decreto 54/2000, del 17 de noviembre
Actividad: Actividades de apoyo turístico

- *Valdezaray, S.A.*
Creación: Escritura pública 610, Registro Mercantil 09/01/1975
Actividad: Actividad deportiva y de apoyo turístico

SECTOR PÚBLICO AUTONÓMICO FUNDACIONAL:

- *Fundación Rioja Salud*
Creación: Resolución 11.12.2001
Actividad: Seguridad Social obligatoria y actividades sanitarias
- *Fundación Hospital de Calahorra*
Creación: Resolución 11.04.2000
Actividad: Seguridad Social obligatoria y actividades sanitarias
- *Fundación San Millán de la Cogolla*
Creación: Estatutos de 08/10/1998
Actividad: Investigación y desarrollo sobre ciencias sociales y humanidades
- *Fundación Práxedes Mateo Sagasta*
Creación: Estatutos. Escritura de constitución de la fundación nº 1586
Actividad: Promoción y difusión de la cultura
- *Fundación Tutelar de La Rioja*
Creación: Estatutos. Escritura de constitución de la fundación nº 1586
Actividad: Promoción y difusión de la cultura
- *Fundación Rioja Deporte*
Creación: Estatutos. Escritura nº 437
Actividad: Otras actividades relacionadas con el deporte
- *Fundación Riojana para la Innovación*
Creación: Estatutos. Escritura nº 320 de 08-02-2010
Actividad: Fines educativos, científicos, cooperación, investigación y desarrollo tecnológico
- *Fundación Benéfico Social de La Rioja*
Creación: Fusión de agregación de fundaciones. Escritura notarial de 15 de mayo de 2006.
Actividad: Satisfacción de fines benéfico-sociales.
- *Fundación Dialnet*
Creación: Escritura constitución 06-02-2009
Actividad: Facilitar acceso a contenidos científicos y eruditos a través de internet.



HOMOGENEIZACIÓN POR OPERACIONES FINANCIERAS, SUBVENCIONES Y TRANSFERENCIAS 2017

Ajustes necesarios derivados de diferencias contables entre las operaciones financieras, subvenciones y transferencias entre la Administración General de la C.A.R. y las entidades consolidadas.

| Ente: ADER | | | |
|---------------------------|-----------------------|-----------------------|-------------------|
| | Entregadas Car | Recibidas Ente | Diferencia |
| Transferencias corrientes | 3.392.750,00 | 3.392.750,00 | |
| Subvenciones corrientes | | | |
| Transferencias de capital | 15.766.250,00 | 15.766.250,00 | |
| Subvenciones de capital | | | |
| Operaciones financieras | 1.891.975,87 | 1.891.975,87 | |

| Ente: Universidad de La Rioja | | | |
|--------------------------------------|-----------------------|-----------------------|-------------------|
| | Entregadas Car | Recibidas Ente | Diferencia |
| Transferencias corrientes | 21.889.796,33 | 34.432.533,78 | 12.542.737,45 |
| Subvenciones corrientes | | | |
| Transferencias de capital | 13.946.205,00 | 1.301.557,20 | -12.644.647,80 |
| Subvenciones de capital | | | |
| Operaciones financieras | | | |

| Ente: CEIS | | | |
|---------------------------|-----------------------|-----------------------|-------------------|
| | Entregadas Car | Recibidas Ente | Diferencia |
| Transferencias corrientes | | | |
| Subvenciones corrientes | | | |
| Transferencias de capital | | | |
| Subvenciones de capital | | | |
| Operaciones financieras | | | |

| Ente: Consejo de la Juventud | | | |
|-------------------------------------|-----------------------|-----------------------|-------------------|
| | Entregadas Car | Recibidas Ente | Diferencia |
| Transferencias corrientes | 52.579,80 | 62.772,00 | 10.192,20 |
| Subvenciones corrientes | | | |
| Transferencias de capital | | | |
| Subvenciones de capital | | | |
| Operaciones financieras | | | |

| TOTAL | | | |
|---------------------------|-----------------------|-----------------------|--------------------|
| | Entregadas Car | Recibidas Ente | Diferencia |
| Transferencias corrientes | 25.335.126,13 | 37.888.055,78 | 12.542.737,45 |
| Subvenciones corrientes | | | |
| Transferencias de capital | 29.712.455,00 | 17.067.807,20 | -12.644.647,80 |
| Subvenciones de capital | | | |
| Operaciones financieras | 1.891.975,87 | 1.891.975,87 | |
| | 56.939.557,00 | 56.847.838,85 | -101.910,35 |



| HOMOGENEIZACIÓN ACREEDORES - DEUDORES | | | |
|--|-----------------------|----------------------|-------------------|
| Ente: ADER | | | |
| | Acreedores CAR | Deudores Ente | Diferencia |
| Ejercicio corriente | 19.159.000,00 | 19.159.000,00 | 0,00 |
| Ejercicios cerrados | 72.416.190,86 | 72.326.535,00 | -89.655,86 |
| | | | |
| Ente: Universidad de La Rioja | | | |
| | Acreedores CAR | Deudores Ente | Diferencia |
| Ejercicio corriente | 4.441.446,61 | 4.412.271,73 | -29.174,88 |
| Ejercicios cerrados | | | 0,00 |
| | | | |
| Ente: Consejo de Juventud de La Rioja | | | |
| | Acreedores CAR | Deudores Ente | Diferencia |
| Ejercicio corriente | 20.409,84 | 47.444,94 | 27.035,10 |
| Ejercicios cerrados | | | 0,00 |
| | | | |
| Ente: CEIS | | | |
| | Acreedores CAR | Deudores Ente | Diferencia |
| Ejercicio corriente | 140.000,00 | 140.000,00 | 0,00 |
| Ejercicios cerrados | | | 0,00 |
| | | | |
| TOTAL | | | |
| | Acreedores CAR | Deudores Ente | Diferencia |
| Ejercicio corriente | 23.760.856,45 | 23.758.716,67 | -2.139,78 |
| Ejercicios cerrados | 72.416.190,86 | 72.326.535,00 | -89.655,86 |
| | 96.177.047,31 | 96.085.251,67 | -91.795,64 |




Gobierno de
La Rioja


Consejería de Administración Pública y Hacienda

SICAP - Sistema de Información Contable

Ejercicio 2018

| | | | |
|---|---------------------------------|--|-----------------------|
|  | Gobierno de La Rioja | Consejería de Administración Pública y Hacienda | Ejercicio 2018 |
| | | SICAP - Sistema de Información Contable | |
| | | | |

VII CONSOLIDACIÓN Y AGREGACIÓN DE CUENTAS
2 Entes Públicos
A) Balance

| | | | |
|---|---------------------------------|--|-----------------------|
|  | Gobierno de La Rioja | Consejería de Administración Pública y Hacienda | Ejercicio 2018 |
| | | SICAP - Sistema de Información Contable | |
| | | | |



ADMINISTRACIÓN GENERAL DE LA COMUNIDAD AUTÓNOMA

| Nº. Cuentas | ACTIVO | Notas en memoria | Ejercicio 2018 | Ejercicio 2017 | Nº. Cuentas | PASIVO | Notas en memoria | Ejercicio 2018 | Ejercicio 2017 |
|--|--|------------------|------------------|------------------|---|---|------------------|------------------|------------------|
| | A) Activo no corriente | | 1.616.810.977,52 | 1.599.191.116,02 | | A) Patrimonio neto | | -158.003.007,13 | -135.890.410,89 |
| | I. Inmovilizado intangible | | 48.334.188,62 | 46.074.903,91 | 1000, 1001, 1002, 1003, 1004, 1005 | I. Patrimonio aportado | | 183.023.307,84 | 183.023.307,84 |
| 200, 201 (2800), (2801) | 1. Inversión en investigación y desarrollo | | | | | II. Patrimonio generado | | -341.026.314,97 | -318.913.718,73 |
| 203 (2803) (2903) | 2. Propiedad industrial e intelectual | | 1.161.738,40 | 1.126.764,45 | 120 | 1. Resultados de ejercicios anteriores | | -318.913.718,73 | -299.264.230,06 |
| 206 (2806) (2906) | 3. Aplicaciones informáticas | | 31.693.036,23 | 30.037.690,73 | 129 | 2. Resultados de ejercicio | | -22.112.596,24 | -19.649.488,67 |
| 207 (2807) (2907) | 4. Inversiones sobre activos utilizados en régimen de arrendamiento o cedidos | | | | | III. Ajustes por cambios de valor | | 0,00 | 0,00 |
| 208, 209 (2809) (2909) | 5. Otro inmovilizado intangible | | 15.479.413,99 | 14.910.448,73 | 136 | 1. Inmovilizado no financiero | | | |
| | II. Inmovilizado material | 4 | 1.378.022.205,34 | 1.364.133.283,89 | 133 | 2. Activos financieros disponibles para la venta | | | |
| 210 (2810) (2910) | 1. Terrenos | | 207.685.269,93 | 208.249.336,49 | 134 | 3. Operaciones de cobertura | | | |
| 211 (2811) (2911)(2991) | 2. Construcciones | | 372.498.296,94 | 380.628.696,52 | 130, 131, 132 | IV. Otros incrementos patrimoniales pendientes de imputación a resultados | | 1.329.148.242,77 | 1.262.032.943,52 |
| 212 (2812) (2912)(2992) | 3. Infraestructuras | | 538.664.442,32 | 524.436.503,39 | | B) Pasivo no corriente | | | |
| 213 (2813) (2913)(2993) | 4. Bienes del patrimonio histórico | | 34.691.451,30 | 34.304.339,35 | 142, 143, 148, 149 | I. Provisiones a largo plazo | | | |
| 214, 215, 216, 217, 218, 219, (2814) (2815) (2816) (2817) (2818) (2819) (2914) (2915) (2916) (2917) (2918) (2919) (2999) | 5. Otro inmovilizado material | | 219.671.532,54 | 213.956.268,06 | | II. Deudas a largo plazo | | 1.329.148.242,77 | 1.262.032.943,52 |
| 2300, 2310, 232, 233, 234, 235, 237, 238, 2390 | 6. Inmovilizado en curso y anticipos | | 4.811.212,31 | 2.558.140,08 | 150, 155, 156 | 1. Obligaciones y otros valores negociables | 6.3 | 174.835.069,74 | 245.179.086,72 |
| | III. Inversiones Inmobiliarias | | 0,00 | 0,00 | 170, 177 | 2. Deudas con entidades de crédito | 6.2 | 1.145.992.548,78 | 1.009.560.935,30 |
| 220 (2820) (2920) | 1. Terrenos | | | | 1760, 1761 | 3. Derivados financieros | | | |
| 221 (2821) (2921) | 2. Construcciones | | | | 171, 172, 173, 174, 178, 180, 185 | 4. Otras deudas | 6.4 | 8.320.624,25 | 7.292.921,50 |
| 2301, 2311, 2391 | 3. Inversiones inmobiliarias en curso y anticipos | | | | 160, 161, 162, 163, 164, 165, 166, 167, 168 | III. Deudas con entidades del grupo, multigrupo y asociadas a largo plazo | | | |
| | IV. Inversiones financieras a largo plazo en entidades del grupo, multigrupo y asociadas | | 187.528.435,50 | 185.462.096,67 | | C) Pasivo corriente | | 568.253.367,72 | 613.721.331,79 |
| 2400 (2930) | 1. Inversiones financieras en patrimonio de entidades de derecho público | 5.2 | 32.035.604,09 | 32.035.604,09 | 582, 583, 585, 588, 589 | I. Provisiones a corto plazo | | | |
| 2401, 2402, 2403, (248), (2931) | 2. Inversiones financieras en patrimonio de sociedades mercantiles | 5.2 | 101.645.902,52 | 100.995.917,52 | | II. Deudas a corto plazo | | 275.307.401,03 | 316.779.145,10 |
| 2410, 2411, 242, 245,(294),(295) | 3. Créditos y valores representativos de deuda | 5.3 | 53.846.928,89 | 52.430.575,06 | 5000, 5001, 5050, 5051, 5060, 5061, 5065, 5066 | 1. Obligaciones y otros valores negociables | 6.3 | 71.623.762,42 | 141.771.386,85 |
| 246, 247 | 4. Otras inversiones | | | | 520, 527 | 2. Deuda con entidades de crédito | 6.2 | 196.987.141,01 | 168.300.570,08 |
| | V. Inversiones financieras a largo plazo | | 2.926.148,06 | 3.520.831,55 | 5260, 5261, 5266, 5267 | 3. Derivados financieros | | | |
| 250, (259) (296) | 1. Inversiones financieras en patrimonio | | | | 4003, 521, 522, 523, 524, 528, 560, 561 | 4. Otras deudas | 10.2 | 6.696.497,60 | 6.707.188,17 |
| 2510, 2511, 2520, 2521, 2529, 254, 256, (297), (298) | 2. Créditos y valores representativos de deuda | 5.3 | 2.918.184,65 | 3.512.868,14 | 4002, 510, 511, 512, 513, 514, 515, 5160, 5161, 517, 518 | III. Deudas con entidades del grupo, multigrupo y asociadas a corto plazo | | | |
| 2530, 2531 | 3. Derivados financieros | | | | 4002, 51 | IV. Acreedores y otras cuentas a pagar | | 292.945.966,69 | 296.942.186,69 |
| 258, 260, 265 | 4. Otras inversiones financieras | | 7.963,41 | 7.963,41 | 4000, 401, 405, 406 | 1. Acreedores por operaciones de gestión | | 201.407.606,85 | 207.166.277,64 |
| | B) Activo corriente | | 122.587.625,84 | 140.672.748,40 | 4001, 410, 411, 412, 413, 416, 418, 419, 452, 456, 457, 550, 554, 559 | 2. Otras cuentas a pagar | | 81.468.394,20 | 78.479.654,43 |
| 380, 385, (398) | I. Activos en estado de venta | | | | 47 | 3. Administraciones públicas | 10.2 | 10.069.965,64 | 11.296.254,62 |
| | II. Existencias | | 0,00 | 0,00 | 485, 568 | V. Ajustes por periodificación | | | |



ADMINISTRACIÓN GENERAL DE LA COMUNIDAD AUTÓNOMA

| Nº. Cuentas | ACTIVO | Notas en memoria | Ejercicio 2018 | Ejercicio 2017 | Nº. Cuentas | PASIVO | Notas en memoria | Ejercicio 2018 | Ejercicio 2017 |
|--|--|------------------|-------------------------|-------------------------|-------------|--------|------------------|-------------------------|-------------------------|
| 370, (397) | 1. Activos construidos o adquiridos para otras entidades | | | | | | | | |
| 300, 301, 350, 351, (390) (395) | 2. Mercaderías y productos terminados | | | | | | | | |
| 310, 311, 320, 321, 322, 325, 326, 327, 328, 330, 331, 340, 341, 360, 361, 365, 366, 368, 369, (391), (392), (393), (394), (396) | 3. Aprovisionamientos y otros | | | | | | | | |
| | III. Deudores y otras cuentas a cobrar | | 76.690.740,89 | 76.041.116,81 | | | | | |
| 4300, 431, 435, 436, 443, (490) | 1. Deudores por operaciones de gestión | | 46.947.880,60 | 46.897.548,73 | | | | | |
| 4301, 440, 441, 442, 446, 449, 450, 455, 550, 555, 558 | 2. Otras cuentas a cobrar | | 23.769.806,14 | 18.855.772,18 | | | | | |
| 47 | 3. Administraciones públicas | | 5.973.054,15 | 10.287.795,90 | | | | | |
| | IV. Inversiones financieras a corto plazo en entidades del grupo, multigrupo y asociadas | | 0,00 | 0,00 | | | | | |
| 5301, 5302, 5303, (539), (593) | 1. Inversiones financieras en patrimonio de sociedades mercantiles | | | | | | | | |
| 4302, 4432, 5310, 5311, 5312, 532, 535, (594) (595) | 2. Créditos y valores representativos de deuda | | | | | | | | |
| 536, 537, 538 | 3. Otras inversiones | | | | | | | | |
| | V. Inversiones financieras a corto plazo | | 0,00 | 0,00 | | | | | |
| 5400, 5401, (549), (596) | 1. Inversiones financieras en patrimonio | | | | | | | | |
| 4303, 5410, 5411, 5412, 5420, 5429, 544, 546, 547, (5970) (5971) (598) | 2. Créditos y valores representativos de deuda | | | | | | | | |
| 5430, 5431, 5436, 5437 | 3. Derivados financieros | | | | | | | | |
| 545, 548, 565, 566 | 4. Otras inversiones financieras | | | | | | | | |
| 480, 567 | VI. Ajustes por periodificación | | | | | | | | |
| | VII. Efectivo y otros activos líquidos equivalentes | | 45.896.884,95 | 64.631.631,59 | | | | | |
| 577 | 1. Otros activos líquidos equivalentes | | | 16.000.000,00 | | | | | |
| 556, 570, 571, 573, 575 | 2. Tesorería | 5.4 | 45.896.884,95 | 48.631.631,59 | | | | | |
| | | | 1.739.398.603,36 | 1.739.863.864,42 | | | | 1.739.398.603,36 | 1.739.863.864,42 |



AGENCIA DE DESARROLLO ECONÓMICO DE LA RIOJA

| Nº. Cuentas | ACTIVO | Notas en memoria | Ejercicio 2018 | Ejercicio 2017 | Nº. Cuentas | PASIVO | Notas en memoria | Ejercicio 2018 | Ejercicio 2017 |
|--|--|------------------|----------------|----------------|--|---|------------------|----------------|----------------|
| | A) Activo no corriente | | 28.034.600,03 | 31.049.075,20 | | A) Patrimonio neto | | 104.282.167,34 | 104.082.988,62 |
| | I. Inmovilizado intangible | | 79.089,39 | 80.029,76 | 1000, 1001, 1002, 1003, 1004, 1005 | I. Patrimonio aportado | F1 | 7.150.063,75 | 7.150.063,75 |
| 200, 201 (2800), (2801) | 1. Inversión en investigación y desarrollo | | | | | II. Patrimonio generado | | 94.443.569,99 | 94.240.130,79 |
| 203 (2803) (2903) | 2. Propiedad industrial e intelectual | F6 | | | 120 | 1. Resultados de ejercicios anteriores | | 94.240.130,79 | 96.084.624,27 |
| 206 (2806) (2906) | 3. Aplicaciones informáticas | F4 | | 14.767,00 | 129 | 2. Resultados de ejercicio | | 203.439,20 | -1.844.493,48 |
| 207 (2807) (2907) | 4. Inversiones sobre activos utilizados en régimen de arrendamiento o cedidos | | | | | III. Ajustes por cambios de valor | | 0,00 | 0,00 |
| 208, 209 (2809) (2909) | 5. Otro inmovilizado intangible | F6 | 79.089,39 | 65.262,76 | 136 | 1. Inmovilizado no financiero | | | |
| | II. Inmovilizado material | | 16.420.329,17 | 16.660.408,16 | 133 | 2. Activos financieros disponibles para la venta | | | |
| 210 (2810) (2910) (2990) | 1. Terrenos | F4 | 478.315,71 | 478.315,71 | 134 | 3. Operaciones de cobertura | | | |
| 211 (2811) (2911)(2991) | 2. Construcciones | F4 | 15.656.084,34 | 15.867.979,02 | 130, 131, 132 | IV. Otros incrementos patrimoniales pendientes de imputación a resultados | F13 | 2.688.533,60 | 2.692.794,08 |
| 212 (2812) (2912)(2992) | 3. Infraestructuras | | | | | B) Pasivo no corriente | | 21.388.010,67 | 25.250.739,85 |
| 213 (2813) (2913)(2993) | 4. Bienes del patrimonio histórico | | | | 142, 143, 148, 149 | I. Provisiones a largo plazo | | | 1.108.056,53 |
| 214, 215, 216, 217, 218, 219, (2814) (2815) (2816) (2817) (2818) (2819) (2914) (2915) (2916) (2917) (2918) (2919) (2999) | 5. Otro inmovilizado material | F4 | 285.929,12 | 314.113,43 | | II. Deudas a largo plazo | | 21.385.308,43 | 24.139.981,08 |
| 2300, 2310, 232, 233, 234, 235, 237, 238, 2390 | 6. Inmovilizado en curso y anticipos | | | | 150, 155, 156 | 1. Obligaciones y otros valores negociables | | | |
| | III. Inversiones Inmobiliarias | | 542.174,95 | 547.721,50 | 170, 177 | 2. Deudas con entidades de crédito | F9 | | 0,00 |
| 220 (2820) (2920) | 1. Terrenos | | | | 1760, 1761 | 3. Derivados financieros | | | |
| 221 (2821) (2921) | 2. Construcciones | | 542.174,95 | 547.721,50 | 171, 172, 173, 174, 178, 180, 185 | 4. Otras deudas | F9, F19 | 21.385.308,43 | 24.139.981,08 |
| 2301, 2311, 2391 | 3. Inversiones inmobiliarias en curso y anticipos | | | | 160, 161, 162, 163, 164, 165, 166, 167, 168 | III. Deudas con entidades del grupo, multigrupo y asociadas a largo plazo | | 2.702,24 | 2.702,24 |
| | IV. Inversiones financieras a largo plazo en entidades del grupo, multigrupo y asociadas | | 4.712.283,39 | 4.818.877,42 | | C) Pasivo corriente | | 9.744.430,15 | 14.318.797,82 |
| 2400 (2930) | 1. Inversiones financieras en patrimonio de entidades de derecho público | | | | 582, 583, 585, 588, 589 | I. Provisiones a corto plazo | | | |
| 2401, 2402, 2403, (248), (2931) | 2. Inversiones financieras en patrimonio de sociedades mercantiles | F4, F8 | 4.712.283,39 | 4.818.877,42 | | II. Deudas a corto plazo | | 3.322.970,74 | 6.191.870,62 |
| 2410, 2411, 242, 245,(294),(295) | 3. Créditos y valores representativos de deuda | | | | 5000, 5001, 5050, 5051, 5060, 5061, 5065, 5066 | 1. Obligaciones y otros valores negociables | | | |
| 246, 247 | 4. Otras inversiones | | | | 520, 527 | 2. Deuda con entidades de crédito | F9 | | 2.641.792,37 |
| | V. Inversiones financieras a largo plazo | F8 | 6.280.723,13 | 8.942.038,36 | 5260, 5261, 5266, 5267 | 3. Derivados financieros | | | |
| 250, (259) (296) | 1. Inversiones financieras en patrimonio | | | | 4003, 521, 522, 523, 524, 528, 560, 561 | 4. Otras deudas | F9, F19 | 3.322.970,74 | 3.550.078,25 |
| 2510, 2511, 2520, 2521, 2529, 254, 256, (297), (298) | 2. Créditos y valores representativos de deuda | | 6.280.723,13 | 8.942.038,36 | 4002, 510, 511, 512, 513, 514, 515, 5160, 5161, 517, 518 | III. Deudas con entidades del grupo, multigrupo y asociadas a corto plazo | | | |
| 2530, 2531 | 3. Derivados financieros | | | | 4002, 51 | IV. Acreedores y otras cuentas a pagar | | 6.421.459,41 | 8.126.927,20 |
| 258, 260, 265 | 4. Otras inversiones financieras | | | | 4000, 401, 405, 406 | 1. Acreedores por operaciones de gestión | F19, F22 | 5.199.992,94 | 6.931.839,14 |
| | B) Activo corriente | | 107.380.008,13 | 112.603.451,09 | 4001, 410, 411, 412, 413, 416, 418, 419, 550, 554, 559 | 2. Otras cuentas a pagar | F19, F22 | 910.124,55 | 876.854,65 |
| 380, 385, (398) | I. Activos en estado de venta | | | | 4700, 4709, 471, 472, 4750, 4751, 4759 | 3. Administraciones públicas | F19, F22 | 311.341,92 | 318.233,41 |
| | II. Existencias | | 10.658.850,17 | 11.239.639,03 | 485, 588 | V. Ajustes por periodificación | | | |



AGENCIA DE DESARROLLO ECONÓMICO DE LA RIOJA

| Nº. Cuentas | ACTIVO | Notas en memoria | Ejercicio 2018 | Ejercicio 2017 | Nº. Cuentas | PASIVO | Notas en memoria | Ejercicio 2018 | Ejercicio 2017 |
|--|--|------------------|-----------------------|-----------------------|-------------|--------|------------------|-----------------------|-----------------------|
| 370, (397) | 1. Activos construidos o adquiridos para otras entidades | | | | | | | | |
| 300, 301, 350, 351, (390) (395) | 2. Mercaderías y productos terminados | F4,F16 | 8.860.205,40 | 11.239.639,03 | | | | | |
| 310, 311, 320, 321, 322, 325, 326, 327, 328, 330, 331, 340, 341, 350, 361, 365, 366, 368, 369, (391), (392), (393), (394), (396) | 3. Aprovisionamientos y otros | F4,F16 | 1.798.644,77 | | | | | | |
| | III. Deudores y otras cuentas a cobrar | | 92.014.344,51 | 93.145.421,10 | | | | | |
| 4300, 431, 435, 436, 443, (490) | 1. Deudores por operaciones de gestión | F22 | 91.704.587,87 | 92.857.584,90 | | | | | |
| 4301, 440, 441, 442, 446, 449, 550, 555, 558 | 2. Otras cuentas a cobrar | F22 | 4.204,57 | 2.202,80 | | | | | |
| 477 | 3. Administraciones públicas | | 305.552,07 | 285.633,40 | | | | | |
| | IV. Inversiones financieras a corto plazo en entidades del grupo, multigrupo y asociadas | | 0,00 | 0,00 | | | | | |
| 5301, 5302, 5303, (539), (593) | 1. Inversiones financieras en patrimonio de sociedades mercantiles | | | | | | | | |
| 4302, 4432, 5310, 5311, 5312, 532, 535, (594) (595) | 2. Créditos y valores representativos de deuda | | | | | | | | |
| 536, 537, 538 | 3. Otras inversiones | | | | | | | | |
| | V. Inversiones financieras a corto plazo | | 2.944.713,34 | 3.065.974,03 | | | | | |
| 5400, 5401, (549), (596) | 1. Inversiones financieras en patrimonio | | | | | | | | |
| 4303, 5410, 5411, 5412, 5420, 5429, 544, 546, 547, (5970) (5971) (598) | 2. Créditos y valores representativos de deuda | | 2.944.713,34 | 3.065.180,91 | | | | | |
| 5430, 5431, 5436, 5437 | 3. Derivados financieros | | | | | | | | |
| 545, 548, 565, 566 | 4. Otras inversiones financieras | F22 | | 793,12 | | | | | |
| 480, 567 | VI. Ajustes por periodificación | | | | | | | | |
| | VII. Efectivo y otros activos líquidos equivalentes | | 1.762.100,11 | 5.152.416,93 | | | | | |
| 577 | 1. Otros activos líquidos equivalentes | | | | | | | | |
| 556, 570, 571, 573, 575 | 2. Tesorería | F22 | 1.762.100,11 | 5.152.416,93 | | | | | |
| | | | 135.414.608,16 | 143.652.526,29 | | | | 135.414.608,16 | 143.652.526,29 |



UNIVERSIDAD DE LA RIOJA

| Nº. Cuentas | ACTIVO | Notas en memoria | Ejercicio 2018 | Ejercicio 2017 | Nº. Cuentas | PASIVO | Notas en memoria | Ejercicio 2018 | Ejercicio 2017 |
|--|--|------------------|----------------|----------------|--|---|------------------|----------------|----------------|
| | A) Activo no corriente | 7 | 45.099.625,19 | 46.631.947,20 | | A) Patrimonio neto | 14 | 36.816.850,31 | 38.381.344,48 |
| | I. Inmovilizado intangible | | 1.039.843,10 | 1.004.400,75 | | I. Patrimonio aportado | | 47.465.971,77 | 47.465.971,77 |
| 200, 201 (2800), (2801) | 1. Inversión en investigación y desarrollo | | | | 1000, 1001, 1002, 1003, 1004, 1005 | II. Patrimonio generado | | -13.717.001,98 | -12.463.498,74 |
| 203 (2803) (2903) | 2. Propiedad industrial e intelectual | | | | 120 | 1. Resultados de ejercicios anteriores | | -12.463.498,74 | -10.637.815,66 |
| 206 (2806) (2906) | 3. Aplicaciones informáticas | | 170.189,65 | 88.516,09 | 129 | 2. Resultados de ejercicio | | -1.253.503,24 | -1.825.683,08 |
| 207 (2807) (2907) | 4. Inversiones sobre activos utilizados en régimen de arrendamiento o cedidos | | | | | III. Ajustes por cambios de valor | | 0,00 | 0,00 |
| 208, 209 (2809) (2909) | 5. Otro inmovilizado intangible | | 869.653,45 | 915.884,66 | 136 | 1. Inmovilizado no financiero | | | |
| | II. Inmovilizado material | 5 | 44.020.984,99 | 45.588.346,45 | 133 | 2. Activos financieros disponibles para la venta | | | |
| 210 (2810) (2910) (2900) | 1. Terrenos | | 11.079.653,13 | 11.079.653,13 | 134 | 3. Operaciones de cobertura | | | |
| 211 (2811) (2911)(2991) | 2. Construcciones | | 27.244.523,26 | 28.416.384,85 | 130, 131, 132 | IV. Otros incrementos patrimoniales pendientes de imputación a resultados | | 3.067.880,52 | 3.378.871,45 |
| 212 (2812) (2912)(2992) | 3. Infraestructuras | | | | | B) Pasivo no corriente | | 6.890.211,55 | 6.303.916,03 |
| 213 (2813) (2913)(2993) | 4. Bienes del patrimonio histórico | | | | 142, 143, 148, 149 | I. Provisiones a largo plazo | 10 | 79.999,67 | 91.524,36 |
| 214, 215, 216, 217, 218, 219, (2814) (2815) (2816) (2817) (2818) (2819) (2914) (2915) (2916) (2917) (2918) (2919) (2999) | 5. Otro inmovilizado material | | 5.419.073,26 | 6.092.308,47 | | II. Deudas a largo plazo | 10 | 6.810.211,88 | 6.212.391,67 |
| 2300, 2310, 232, 233, 234, 235, 237, 238, 2390 | 6. Inmovilizado en curso y anticipos | 6 | 277.735,34 | | 150, 155, 156 | 1. Obligaciones y otros valores negociables | | | |
| | III. Inversiones Inmobiliarias | | 0,00 | 0,00 | 170, 177 | 2. Deudas con entidades de crédito | | 1.155.000,00 | 1.540.000,00 |
| 220 (2820) (2920) | 1. Terrenos | | | | 1760, 1761 | 3. Derivados financieros | | | |
| 221 (2821) (2921) | 2. Construcciones | | | | 171, 172, 173, 174, 178, 180, 185 | 4. Otras deudas | | 5.655.211,88 | 4.672.391,67 |
| 2301, 2311, 2391 | 3. Inversiones inmobiliarias en curso y anticipos | | | | 160, 161, 162, 163, 164, 165, 166, 167, 168 | III. Deudas con entidades del grupo, multigrupo y asociadas a largo plazo | | | |
| | IV. Inversiones financieras a largo plazo en entidades del grupo, multigrupo y asociadas | | 0,00 | 0,00 | | C) Pasivo corriente | | 9.382.892,37 | 9.311.047,36 |
| 2400 (2930) | 1. Inversiones financieras en patrimonio de entidades de derecho público | | | | 582, 583, 585, 588, 589 | I. Provisiones a corto plazo | 10 | 23.443,13 | 56.252,00 |
| 2401, 2402, 2403, (248), (2931) | 2. Inversiones financieras en patrimonio de sociedades mercantiles | | | | | II. Deudas a corto plazo | 10 | 3.721.543,02 | 2.822.756,16 |
| 2410, 2411, 242, 245, (294), (295) | 3. Créditos y valores representativos de deuda | | | | 5000, 5001, 5050, 5051, 5060, 5061, 5065, 5066 | 1. Obligaciones y otros valores negociables | | | |
| 246, 247 | 4. Otras inversiones | | | | 520, 527 | 2. Deuda con entidades de crédito | | 3.185.000,00 | 1.877.139,15 |
| | V. Inversiones financieras a largo plazo | 9 | 38.797,10 | 39.200,00 | 5260, 5261, 5266, 5267 | 3. Derivados financieros | | | |
| 250, (259) (296) | 1. Inversiones financieras en patrimonio | | 38.797,10 | 39.200,00 | 4003, 521, 522, 523, 524, 528, 560, 561 | 4. Otras deudas | | 536.543,02 | 945.617,01 |
| 2510, 2511, 2520, 2521, 2529, 254, 256, (297), (298) | 2. Créditos y valores representativos de deuda | | | | 4002, 510, 511, 512, 513, 514, 515, 5160, 5161, 517, 518 | III. Deudas con entidades del grupo, multigrupo y asociadas a corto plazo | | | |
| 2530, 2531 | 3. Derivados financieros | | | | 4002, 51 | IV. Acreedores y otras cuentas a pagar | 10 | 3.251.738,81 | 4.031.506,37 |
| 258, 260, 265 | 4. Otras inversiones financieras | | | | 4000, 401, 405, 406 | 1. Acreedores por operaciones de gestión | | 1.455.334,12 | 2.101.203,11 |
| | B) Activo corriente | | 7.990.329,04 | 7.364.360,67 | 4001, 410, 411, 412, 413, 416, 418, 419, 550, 554, 559 | 2. Otras cuentas a pagar | | 910.817,72 | 960.567,56 |
| 380, 385, (398) | I. Activos en estado de venta | | | | 4700, 4709, 471, 472, 4750, 4751, 4759 | 3. Administraciones públicas | | 885.586,97 | 969.735,70 |
| | II. Existencias | | 0,00 | 0,00 | 485, 568 | V. Ajustes por periodificación | 10 | 2.386.167,41 | 2.400.532,83 |




UNIVERSIDAD DE LA RIOJA

| Nº. Cuentas | ACTIVO | Notas en memoria | Ejercicio 2018 | Ejercicio 2017 | Nº. Cuentas | PASIVO | Notas en memoria | Ejercicio 2018 | Ejercicio 2017 |
|--|---|------------------|----------------------|----------------------|-------------|---------------------------|------------------|----------------------|----------------------|
| | A) Activo no corriente | 7 | 45.099.625,19 | 46.631.947,20 | | A) Patrimonio neto | 14 | 36.816.850,31 | 38.381.344,48 |
| 370, (397) | 1. Activos construidos o adquiridos para otras entidades | | | | | | | | |
| 300, 301, 350, 351, (390) (395) | 2. Mercaderías y productos terminados | | | | | | | | |
| 310, 311, 320, 321, 322, 325, 326, 327, 328, 330, 331, 340, 341, 360, 361, 365, 366, 368, 369, (391), (392), (393), (394), (396) | 3. Aprovisionamientos y otros | | | | | | | | |
| | III. Deudores y otras cuentas a cobrar | 9 | 7.506.553,62 | 7.014.783,44 | | | | | |
| 4300, 431, 435, 436, 443, (490) | 1. Deudores por operaciones de gestión | | 6.882.474,00 | 6.279.916,88 | | | | | |
| 4301, 440, 441, 442, 446, 449, 550, 555, 558 | 2. Otras cuentas a cobrar | | 559.114,61 | 512.262,02 | | | | | |
| 477 | 3. Administraciones públicas | | 64.965,01 | 222.604,54 | | | | | |
| | IV. Inversiones financieras a corto plazo en entidades del grupo, multigrupo y asociadas | | 0,00 | 0,00 | | | | | |
| 5301, 5302, 5303, (539), (593) | 1. Inversiones financieras en patrimonio de sociedades mercantiles | | | | | | | | |
| 4302, 4432, 5310, 5311, 5312, 532, 535, (594) (595) | 2. Créditos y valores representativos de deuda | | | | | | | | |
| 536, 537, 538 | 3. Otras inversiones | | | | | | | | |
| | V. Inversiones financieras a corto plazo | 9 | 19.876,08 | 22.597,82 | | | | | |
| 5400, 5401, (549), (596) | 1. Inversiones financieras en patrimonio | | | | | | | | |
| 4303, 5410, 5411, 5412, 5420, 5429, 544, 546, 547, (5970) (5971) (598) | 2. Créditos y valores representativos de deuda | | | | | | | | |
| 5430, 5431, 5436, 5437 | 3. Derivados financieros | | | | | | | | |
| 545, 548, 565, 566 | 4. Otras inversiones financieras | | 19.876,08 | 22.597,82 | | | | | |
| 480, 567 | VI. Ajustes por periodificación | 9 | 5.221,78 | 5.780,64 | | | | | |
| | VII. Efectivo y otros activos líquidos equivalentes | 9 | 458.677,56 | 321.198,77 | | | | | |
| 577 | 1. Otros activos líquidos equivalentes | | | | | | | | |
| 556, 570, 571, 573, 575 | 2. Tesorería | | 458.677,56 | 321.198,77 | | | | | |
| | | | 53.089.954,23 | 53.996.307,87 | | | | 53.089.954,23 | 53.996.307,87 |



CONSEJO DE LA JUVENTUD DE LA RIOJA

| Nº. Cuentas | ACTIVO | Notas en memoria | Ejercicio 2018 | Ejercicio 2017 | Nº. Cuentas | PASIVO | Notas en memoria | Ejercicio 2018 | Ejercicio 2017 |
|--|--|------------------|----------------|----------------|--|---|------------------|----------------|----------------|
| | A) Activo no corriente | | 1.033,81 | 2.200,62 | | A) Patrimonio neto | | 414,07 | -2.393,69 |
| | I. Inmovilizado intangible | | 0,00 | 0,00 | 1000, 1001, 1002, 1003, 1004, 1005 | I. Patrimonio aportado | F1 | 18.194,00 | 18.194,00 |
| 200, 201 (2800), (2801) | 1. Inversión en investigación y desarrollo | | | | | II. Patrimonio generado | | -17.779,93 | -20.587,69 |
| 203 (2803) (2903) | 2. Propiedad industrial e intelectual | F6 | | | 120 | 1. Resultados de ejercicios anteriores | | -20.587,69 | -26.949,35 |
| 206 (2806) (2906) | 3. Aplicaciones informáticas | F4 | | | 129 | 2. Resultados de ejercicio | | 2.807,76 | 6.361,66 |
| 207 (2807) (2907) | 4. Inversiones sobre activos utilizados en régimen de arrendamiento o cedidos | | | | | III. Ajustes por cambios de valor | | 0,00 | 0,00 |
| 208, 209 (2809) (2909) | 5. Otro inmovilizado intangible | F6 | | | 136 | 1. Inmovilizado no financiero | | | |
| | II. Inmovilizado material | | 1.033,81 | 2.200,62 | 133 | 2. Activos financieros disponibles para la venta | | | |
| 210 (2810) (2910) (2990) | 1. Terrenos | F4 | | | 134 | 3. Operaciones de cobertura | | | |
| 211 (2811) (2911)(2991) | 2. Construcciones | F4 | | | 130, 131, 132 | IV. Otros incrementos patrimoniales pendientes de imputación a resultados | F13 | | |
| 212 (2812) (2912)(2992) | 3. Infraestructuras | | | | | B) Pasivo no corriente | | 0,00 | 0,00 |
| 213 (2813) (2913)(2993) | 4. Bienes del patrimonio histórico | | | | 142, 143, 148, 149 | I. Provisiones a largo plazo | | | |
| 214, 215, 216, 217, 218, 219, (2814) (2815) (2816) (2817) (2818) (2819) (2914) (2915) (2916) (2917) (2918) (2919) (2999) | 5. Otro inmovilizado material | F4 | 1.033,81 | 2.200,62 | | II. Deudas a largo plazo | | 0,00 | 0,00 |
| 2300, 2310, 232, 233, 234, 235, 237, 238, 2390 | 6. Inmovilizado en curso y anticipos | | | | 150, 155, 156 | 1. Obligaciones y otros valores negociables | | | |
| | III. Inversiones Inmobiliarias | | 0,00 | 0,00 | 170, 177 | 2. Deudas con entidades de crédito | F9 | | |
| 220 (2820) (2920) | 1. Terrenos | | | | 1760, 1761 | 3. Derivados financieros | | | |
| 221 (2821) (2921) | 2. Construcciones | | | | 171, 172, 173, 174, 178, 180, 185 | 4. Otras deudas | F9, F19 | | |
| 2301, 2311, 2391 | 3. Inversiones inmobiliarias en curso y anticipos | | | | 160, 161, 162, 163, 164, 165, 166, 167, 168 | III. Deudas con entidades del grupo, multigrupo y asociadas a largo plazo | | | |
| | IV. Inversiones financieras a largo plazo en entidades del grupo, multigrupo y asociadas | | 0,00 | 0,00 | | C) Pasivo corriente | | 48.031,86 | 41.063,12 |
| 2400 (2930) | 1. Inversiones financieras en patrimonio de entidades de derecho público | | | | 582, 583, 585, 588, 589 | I. Provisiones a corto plazo | | | |
| 2401, 2402, 2403, (248), (2931) | 2. Inversiones financieras en patrimonio de sociedades mercantiles | F4, F8 | | | | II. Deudas a corto plazo | | 31.309,38 | 30.856,26 |
| 2410, 2411, 242, 245,(294),(295) | 3. Créditos y valores representativos de deuda | | | | 5000, 5001, 5050, 5051, 5060, 5061, 5065, 5066 | 1. Obligaciones y otros valores negociables | | | |
| 246, 247 | 4. Otras inversiones | | | | 520, 527 | 2. Deuda con entidades de crédito | F9 | 31.309,38 | 30.856,26 |
| | V. Inversiones financieras a largo plazo | F8 | 0,00 | 0,00 | 5260, 5261, 5266, 5267 | 3. Derivados financieros | | | |
| 250, (259) (296) | 1. Inversiones financieras en patrimonio | | | | 4003, 521, 522, 523, 524, 528, 560, 561 | 4. Otras deudas | F9, F19 | | |
| 2510, 2511, 2520, 2521, 2529, 254, 256, (297), (298) | 2. Créditos y valores representativos de deuda | | | | 4002, 510, 511, 512, 513, 514, 515, 5160, 5161, 517, 518 | III. Deudas con entidades del grupo, multigrupo y asociadas a corto plazo | | | |
| 2530, 2531 | 3. Derivados financieros | | | | 4002, 51 | IV. Acreedores y otras cuentas a pagar | | 16.722,48 | 10.206,86 |
| 258, 260, 265 | 4. Otras inversiones financieras | | | | 4000, 401, 405, 406 | 1. Acreedores por operaciones de gestión | F19, F22 | 4.992,27 | 4.175,29 |
| | B) Activo corriente | | 47.412,12 | 36.468,81 | 4001, 410, 411, 412, 413, 416, 418, 419, 550, 554, 559 | 2. Otras cuentas a pagar | F19, F22 | 6.527,78 | 4.203,30 |
| 380, 385, (398) | I. Activos en estado de venta | | | | 4700, 4709, 471, 472, 4750, 4751, 4759 | 3. Administraciones públicas | F19, F22 | 5.202,43 | 1.828,27 |
| | II. Existencias | | 0,00 | 0,00 | 485, 568 | V. Ajustes por periodificación | | | |
| 370, (397) | 1. Activos construidos o adquiridos para otras entidades | | | | | | | | |



Gobierno de
La Rioja

Administración Pública y Hacienda

SICAP - Sistema de Información Contable

BALANCE

Ejercicio 2018

Información a fecha: 31-12-2018

Unidad monetaria: Euros

CONSEJO DE LA JUVENTUD DE LA RIOJA

| Nº. Cuentas | ACTIVO | Notas en memoria | Ejercicio 2018 | Ejercicio 2017 | Nº. Cuentas | PASIVO | Notas en memoria | Ejercicio 2018 | Ejercicio 2017 |
|--|--|------------------|------------------|------------------|-------------|--------|------------------|------------------|------------------|
| 300, 301, 350, 351, (390) (395) | 2. Mercaderías y productos terminados | F4,F16 | | | | | | | |
| 310, 311, 320, 321, 322, 325, 326, 327, 328, 330, 331, 340, 341, 360, 361, 365, 366, 368, 369, (391), (392), (393), (394), (396) | 3. Aprovisionamientos y otros | F4,F16 | 0,00 | 0,00 | | | | | |
| | III. Deudores y otras cuentas a cobrar | | 34.071,56 | 33.413,75 | | | | | |
| 4300, 431, 435, 436, 443, (490) | 1. Deudores por operaciones de gestión | F22 | 48.864,98 | 48.207,17 | | | | | |
| 4301, 440, 441, 442, 446, 449, 550, 555, 558 | 2. Otras cuentas a cobrar | F22 | -14.793,42 | -14.793,42 | | | | | |
| 477 | 3. Administraciones públicas | | | | | | | | |
| | IV. Inversiones financieras a corto plazo en entidades del grupo, multigrupo y asociadas | | 0,00 | 0,00 | | | | | |
| 5301, 5302, 5303, (539), (593) | 1. Inversiones financieras en patrimonio de sociedades mercantiles | | | | | | | | |
| 4302, 4432, 5310, 5311, 5312, 532, 535, (594) (595) | 2. Créditos y valores representativos de deuda | | | | | | | | |
| 536, 537, 538 | 3. Otras inversiones | | | | | | | | |
| | V. Inversiones financieras a corto plazo | | 0,00 | 0,00 | | | | | |
| 5400, 5401, (549), (596) | 1. Inversiones financieras en patrimonio | | | | | | | | |
| 4303, 5410, 5411, 5412, 5420, 5429, 544, 546, 547, (5970) (5971) (598) | 2. Créditos y valores representativos de deuda | | | | | | | | |
| 5430, 5431, 5436, 5437 | 3. Derivados financieros | | | | | | | | |
| 545, 548, 565, 566 | 4. Otras inversiones financieras | F22 | | | | | | | |
| 480, 567 | VI. Ajustes por periodificación | | | | | | | | |
| | VII. Efectivo y otros activos líquidos equivalentes | | 13.340,56 | 3.055,06 | | | | | |
| 577 | 1. Otros activos líquidos equivalentes | | | | | | | | |
| 556, 570, 571, 573, 575 | 2. Tesorería | F22 | 13.340,56 | 3.055,06 | | | | | |
| | | | 48.445,93 | 38.669,43 | | | | 48.445,93 | 38.669,43 |



CONSORCIO DE EXTINCIÓN DE INCENDIOS Y SALVAMENTO DE LA RIOJA

| Nº. Cuentas | ACTIVO | Notas en memoria | Ejercicio 2018 | Ejercicio 2017 | Nº. Cuentas | PASIVO | Notas en memoria | Ejercicio 2018 | Ejercicio 2017 |
|--|--|------------------|----------------|----------------|--|---|------------------|----------------|----------------|
| | A) Activo no corriente | 7 | 5.340.735,07 | 5.114.100,78 | | A) Patrimonio neto | 14 | 6.104.716,69 | 5.248.967,56 |
| | I. Inmovilizado intangible | | 1.152,24 | 1.152,24 | 1000, 1001, 1002, 1003, 1004, 1005 | I. Patrimonio aportado | | 2.762.497,23 | 2.762.497,23 |
| 200, 201 (2800), (2801) | 1. Inversión en investigación y desarrollo | | | | | II. Patrimonio generado | | 3.341.969,46 | 2.486.220,33 |
| 203 (2803) (2903) | 2. Propiedad industrial e intelectual | | | | 120 | 1. Resultados de ejercicios anteriores | | 2.483.591,64 | 2.059.136,32 |
| 206 (2806) (2906) | 3. Aplicaciones informáticas | | 607,22 | 607,22 | 129 | 2. Resultados de ejercicio | | 858.377,82 | 427.084,01 |
| 207 (2807) (2907) | 4. Inversiones sobre activos utilizados en régimen de arrendamiento o cedidos | | | | | III. Ajustes por cambios de valor | | 0,00 | 0,00 |
| 208, 209 (2809) (2909) | 5. Otro inmovilizado intangible | | 545,02 | 545,02 | 136 | 1. Inmovilizado no financiero | | | |
| | II. Inmovilizado material | 5 | 5.339.582,83 | 5.112.948,54 | 133 | 2. Activos financieros disponibles para la venta | | | |
| 210 (2810) (2910) (2990) | 1. Terrenos | | 25.198,28 | 25.198,28 | 134 | 3. Operaciones de cobertura | | | |
| 211 (2811) (2911)(2991) | 2. Construcciones | | 1.573.122,43 | 1.573.122,43 | 130, 131, 132 | IV. Otros incrementos patrimoniales pendientes de imputación a resultados | | 250,00 | 250,00 |
| 212 (2812) (2912)(2992) | 3. Infraestructuras | | | | | B) Pasivo no corriente | | 0,00 | 140.000,00 |
| 213 (2813) (2913)(2993) | 4. Bienes del patrimonio histórico | | | | 142, 143, 148, 149 | I. Provisiones a largo plazo | 10 | | |
| 214, 215, 216, 217, 218, 219, (2814) (2815) (2816) (2817) (2818) (2819) (2914) (2915) (2916) (2917) (2918) (2919) (2999) | 5. Otro inmovilizado material | | 3.741.262,12 | 3.514.627,83 | | II. Deudas a largo plazo | 10 | 0,00 | 140.000,00 |
| 2300, 2310, 232, 233, 234, 235, 237, 238, 2390 | 6. Inmovilizado en curso y anticipos | 6 | | | 150, 155, 156 | 1. Obligaciones y otros valores negociables | | | |
| | III. Inversiones Inmobiliarias | | 0,00 | 0,00 | 170, 177 | 2. Deudas con entidades de crédito | | | |
| 220 (2820) (2920) | 1. Terrenos | | | | 1760, 1761 | 3. Derivados financieros | | | |
| 221 (2821) (2921) | 2. Construcciones | | | | 171, 172, 173, 174, 178, 180, 185 | 4. Otras deudas | | | 140.000,00 |
| 2301, 2311, 2391 | 3. Inversiones inmobiliarias en curso y anticipos | | | | 160, 161, 162, 163, 164, 165, 166, 167, 168 | III. Deudas con entidades del grupo, multigrupo y asociadas a largo plazo | | | |
| | IV. Inversiones financieras a largo plazo en entidades del grupo, multigrupo y asociadas | | 0,00 | 0,00 | | C) Pasivo corriente | | 506.809,28 | 504.710,98 |
| 2400 (2930) | 1. Inversiones financieras en patrimonio de entidades de derecho público | | | | 582, 583, 585, 588, 589 | I. Provisiones a corto plazo | 10 | | |
| 2401, 2402, 2403, (248), (2931) | 2. Inversiones financieras en patrimonio de sociedades mercantiles | | | | | II. Deudas a corto plazo | 10 | 66.914,37 | 31.598,11 |
| 2410, 2411, 242, 245, (294), (295) | 3. Créditos y valores representativos de deuda | | | | 5000, 5001, 5050, 5051, 5060, 5061, 5065, 5066 | 1. Obligaciones y otros valores negociables | | | |
| 246, 247 | 4. Otras inversiones | | | | 520, 527 | 2. Deuda con entidades de crédito | | 0,00 | 0,00 |
| | V. Inversiones financieras a largo plazo | 9 | 0,00 | 0,00 | 5260, 5261, 5266, 5267 | 3. Derivados financieros | | | |
| 250, (259) (296) | 1. Inversiones financieras en patrimonio | | | | 4003, 521, 522, 523, 524, 528, 560, 561 | 4. Otras deudas | | 66.914,37 | 31.598,11 |
| 2510, 2511, 2520, 2521, 2529, 254, 256, (297), (298) | 2. Créditos y valores representativos de deuda | | | | 4002, 510, 511, 512, 513, 514, 515, 5160, 5161, 517, 518 | III. Deudas con entidades del grupo, multigrupo y asociadas a corto plazo | | | |
| 2530, 2531 | 3. Derivados financieros | | | | 4002, 51 | IV. Acreedores y otras cuentas a pagar | 10 | 439.894,91 | 473.112,87 |
| 258, 260, 265 | 4. Otras inversiones financieras | | | | 4000, 401, 405, 406 | 1. Acreedores por operaciones de gestión | | 179.614,10 | 277.715,74 |
| | B) Activo corriente | | 1.270.790,90 | 779.577,76 | 4001, 410, 411, 412, 413, 416, 418, 419, 550, 554, 559 | 2. Otras cuentas a pagar | | 15.841,87 | 11.297,31 |
| 380, 385, (398) | I. Activos en estado de venta | | | | 4700, 4709, 471, 472, 4750, 4751, 4759 | 3. Administraciones públicas | | 244.438,94 | 184.099,82 |
| | II. Existencias | | 0,00 | 0,00 | 485, 568 | V. Ajustes por periodificación | 10 | | |



Gobierno de
La Rioja

Administración Pública y Hacienda
SICAP - Sistema de Información Contable
BALANCE

Ejercicio 2018

Información a fecha: 31-12-2018

Unidad monetaria: Euros

CONSORCIO DE EXTINCIÓN DE INCENDIOS Y SALVAMENTO DE LA RIOJA

| Nº. Cuentas | ACTIVO | Notas en memoria | Ejercicio 2018 | Ejercicio 2017 | Nº. Cuentas | PASIVO | Notas en memoria | Ejercicio 2018 | Ejercicio 2017 |
|--|---|------------------|---------------------|---------------------|-------------|---------------------------|------------------|---------------------|---------------------|
| | A) Activo no corriente | 7 | 5.340.735,07 | 5.114.100,78 | | A) Patrimonio neto | 14 | 6.104.716,69 | 5.248.967,56 |
| 370, (397) | 1. Activos construidos o adquiridos para otras entidades | | | | | | | | |
| 300, 301, 350, 351, (390) (395) | 2. Mercaderías y productos terminados | | | | | | | | |
| 310, 311, 320, 321, 322, 325, 326, 327, 328, 330, 331, 340, 341, 360, 361, 365, 366, 368, 369, (391), (392), (393), (394), (396) | 3. Aprovisionamientos y otros | | | | | | | | |
| | III. Deudores y otras cuentas a cobrar | 9 | 43.786,49 | 211.069,30 | | | | | |
| 4300, 431, 435, 436, 443, (490) | 1. Deudores por operaciones de gestión | | 43.786,49 | 211.069,30 | | | | | |
| 4301, 440, 441, 442, 446, 449, 550, 555, 558 | 2. Otras cuentas a cobrar | | 0,00 | 0,00 | | | | | |
| 477 | 3. Administraciones públicas | | | | | | | | |
| | IV. Inversiones financieras a corto plazo en entidades del grupo, multigrupo y asociadas | | 0,00 | 0,00 | | | | | |
| 5301, 5302, 5303, (539), (593) | 1. Inversiones financieras en patrimonio de sociedades mercantiles | | | | | | | | |
| 4302, 4432, 5310, 5311, 5312, 532, 535, (594) (595) | 2. Créditos y valores representativos de deuda | | | | | | | | |
| 536, 537, 538 | 3. Otras inversiones | | | | | | | | |
| | V. Inversiones financieras a corto plazo | 9 | 16.716,21 | 4.494,00 | | | | | |
| 5400, 5401, (549), (596) | 1. Inversiones financieras en patrimonio | | | | | | | | |
| 4303, 5410, 5411, 5412, 5420, 5429, 544, 546, 547, (5970) (5971) (598) | 2. Créditos y valores representativos de deuda | | 16.716,21 | 4.494,00 | | | | | |
| 5430, 5431, 5436, 5437 | 3. Derivados financieros | | | | | | | | |
| 545, 548, 565, 566 | 4. Otras inversiones financieras | | | | | | | | |
| 480, 567 | VI. Ajustes por periodificación | 9 | | | | | | | |
| | VII. Efectivo y otros activos líquidos equivalentes | 9 | 1.210.288,20 | 564.014,46 | | | | | |
| 577 | 1. Otros activos líquidos equivalentes | | | | | | | | |
| 556, 570, 571, 573, 575 | 2. Tesorería | | 1.210.288,20 | 564.014,46 | | | | | |
| | | | 6.611.525,97 | 5.893.678,54 | | | | 6.611.525,97 | 5.893.678,54 |




CONSOLIDADO

| Nº. Cuentas | ACTIVO | Notas en memoria | Ejercicio 2018 | Ejercicio 2017 | Nº. Cuentas | PASIVO | Notas en memoria | Ejercicio 2018 | Ejercicio 2017 |
|--|--|------------------|-------------------------|-------------------------|---|---|------------------|-------------------------|-------------------------|
| | A) Activo no corriente | | 1.693.394.995,75 | 1.681.988.439,82 | | A) Patrimonio neto | | -10.798.858,72 | 11.820.496,08 |
| | I. Inmovilizado intangible | | 49.454.273,35 | 47.160.486,66 | 1000, 1001, 1002, 1003, 1004, 1005 | I. Patrimonio aportado | | 240.420.034,59 | 240.420.034,59 |
| 200, 201 (2800), (2801) | 1. Inversión en investigación y desarrollo | | 0,00 | 0,00 | | II. Patrimonio generado | | -256.975.557,43 | -234.671.454,04 |
| 203 (2803) (2903) | 2. Propiedad industrial e intelectual | | 1.161.738,40 | 1.126.764,45 | 120 | 1. Resultados de ejercicios anteriores | | -234.674.082,73 | -211.785.234,48 |
| 206 (2806) (2906) | 3. Aplicaciones informáticas | | 31.863.833,10 | 30.141.581,04 | 129 | 2. Resultados de ejercicio | | -22.301.474,70 | -22.886.219,56 |
| 207 (2807) (2907) | 4. Inversiones sobre activos utilizados en régimen de arrendamiento o cedidos | | 0,00 | 0,00 | | III. Ajustes por cambios de valor | | 0,00 | 0,00 |
| 208, 209 (2809) (2909) | 5. Otro inmovilizado intangible | | 16.428.701,85 | 15.892.141,17 | 136 | 1. Inmovilizado no financiero | | 0,00 | 0,00 |
| | II. Inmovilizado material | | 1.443.804.136,14 | 1.431.497.187,66 | 133 | 2. Activos financieros disponibles para la venta | | 0,00 | 0,00 |
| 210 (2810) (2910) (2990) | 1. Terrenos | | 219.268.437,05 | 219.832.503,61 | 134 | 3. Operaciones de cobertura | | 0,00 | 0,00 |
| 211 (2811) (2911) (2991) | 2. Construcciones | | 416.972.026,97 | 426.486.182,82 | 130, 131, 132 | IV. Otros incrementos patrimoniales pendientes de imputación a resultados | | 5.756.664,12 | 6.071.915,53 |
| 212 (2812) (2912) (2992) | 3. Infraestructuras | | 538.664.442,32 | 524.436.503,39 | | B) Pasivo no corriente | | 1.355.534.489,12 | 1.293.727.599,40 |
| 213 (2813) (2913) (2993) | 4. Bienes del patrimonio histórico | | 34.691.451,30 | 34.304.339,35 | 142, 143, 148, 149 | I. Provisiones a largo plazo | | 79.999,67 | 1.199.580,89 |
| 214, 215, 216, 217, (2814) (2815) (2816) (2817) (2818) (2819) (2914) (2915) (2916) (2917) (2918) (2919) (2999) | 5. Otro inmovilizado material | | 229.118.830,85 | 223.879.518,41 | | II. Deudas a largo plazo | | 1.355.451.787,21 | 1.292.525.316,27 |
| 2300, 2310, 232, 233, 234, 235, 237, 238, 2390 | 6. Inmovilizado en curso y anticipos | | 5.088.947,65 | 2.558.140,08 | 150, 155, 156 | 1. Obligaciones y otros valores negociables | | 174.835.069,74 | 245.179.086,72 |
| | III. Inversiones Inmobiliarias | | 542.174,95 | 547.721,50 | 170, 177 | 2. Deudas con entidades de crédito | | 1.147.147.548,78 | 1.011.100.935,30 |
| 220 (2820) (2920) | 1. Terrenos | | 0,00 | 0,00 | 1760, 1761 | 3. Derivados financieros | | 0,00 | 0,00 |
| 221 (2821) (2921) | 2. Construcciones | | 542.174,95 | 547.721,50 | 171, 172, 173, 174, 178, 180, 185 | 4. Otras deudas | | 33.469.168,69 | 36.245.294,25 |
| 2301, 2311, 2391 | 3. Inversiones inmobiliarias en curso y anticipos | | 0,00 | 0,00 | 160, 161, 162, 163, 164, 165, 166, 167, 168 | III. Deudas con entidades del grupo, multigrupo y asociadas a largo plazo | | 2.702,24 | 2.702,24 |
| | IV. Inversiones financieras a largo plazo en entidades del grupo, multigrupo y asociadas | | 190.348.743,02 | 190.280.974,09 | | C) Pasivo corriente | | 491.898.484,07 | 542.311.473,49 |
| 2400 (2930) | 1. Inversiones financieras en patrimonio de entidades de derecho público | | 32.035.604,09 | 32.035.604,09 | 582, 583, 585, 588, 589 | I. Provisiones a corto plazo | | 23.443,13 | 56.252,00 |
| 2401, 2402, 2403, (248), (2931) | 2. Inversiones financieras en patrimonio de sociedades mercantiles | | 106.358.185,91 | 105.814.794,94 | | II. Deudas a corto plazo | | 282.450.138,54 | 325.856.226,25 |
| 2410, 2411, 242, 245, (294), (295) | 3. Créditos y valores representativos de deuda | | 51.954.953,02 | 52.430.575,06 | 5000, 5001, 5050, 5051, 5060, 5061, 5065, 5066 | 1. Obligaciones y otros valores negociables | | 71.623.762,42 | 141.771.386,85 |
| 246, 247 | 4. Otras inversiones | | 0,00 | 0,00 | 520, 527 | 2. Deuda con entidades de crédito | | 200.203.450,39 | 172.850.357,86 |
| | V. Inversiones financieras a largo plazo | | 9.245.668,29 | 12.502.069,91 | 5260, 5261, 5266, 5267 | 3. Derivados financieros | | 0,00 | 0,00 |
| 250, (259) (296) | 1. Inversiones financieras en patrimonio | | 38.797,10 | 39.200,00 | 4003, 521, 522, 523, 524, 528, 560, 561 | 4. Otras deudas | | 10.622.925,73 | 11.234.481,54 |
| 2510, 2511, 2520, 2521, 2529, 254, 256, (297), (298) | 2. Créditos y valores representativos de deuda | | 9.198.907,78 | 12.454.906,50 | 4002, 510, 511, 512, 513, 514, 515, 5160, 5161, 517, 518 | III. Deudas con entidades del grupo, multigrupo y asociadas a corto plazo | | 0,00 | 0,00 |
| 2530, 2531 | 3. Derivados financieros | | 0,00 | 0,00 | 4002, 51 | IV. Acreedores y otras cuentas a pagar | | 207.038.734,99 | 213.998.462,41 |
| 258, 260, 265 | 4. Otras inversiones financieras | | 7.963,41 | 7.963,41 | 4000, 401, 405, 406 | 1. Acreedores por operaciones de gestión | | 112.210.492,97 | 120.895.733,34 |
| | B) Activo corriente | | 143.239.118,72 | 165.871.129,15 | 4001, 410, 411, 412, 413, 416, 418, 419, 452, 456, 457, 550, 554, 559 | 2. Otras cuentas a pagar | | 83.311.706,12 | 80.332.577,25 |
| 380, 385, (398) | I. Activos en estado de venta | | 0,00 | 0,00 | 47 | 3. Administraciones públicas | | 11.516.535,90 | 12.770.151,82 |
| | II. Existencias | | 10.658.850,17 | 11.239.639,03 | 485, 568 | V. Ajustes por periodificación | | 2.386.167,41 | 2.400.532,83 |





CONSOLIDADO

| Nº. Cuentas | ACTIVO | Notas en memoria | Ejercicio 2018 | Ejercicio 2017 | Nº. Cuentas | PASIVO | Notas en memoria | Ejercicio 2018 | Ejercicio 2017 |
|--|--|------------------|------------------|------------------|-------------|--------|------------------|------------------|------------------|
| 370, (397) | 1. Activos construidos o adquiridos para otras entidades | | 0,00 | 0,00 | | | | | |
| 300, 301, 350, 351, (390) (395) | 2. Mercaderías y productos terminados | | 8.860.205,40 | 11.239.639,03 | | | | | |
| 310, 311, 320, 321, 322, 325, 326, 327, 328, 330, 331, 340, 341, 360, 361, 365, 366, 368, 369, (391), (392), (393), (394), (396) | 3. Aprovisionamientos y otros | | 1.798.644,77 | 0,00 | | | | | |
| | III. Deudores y otras cuentas a cobrar | | 80.344.245,40 | 80.943.654,54 | | | | | |
| 4300, 431, 435, 436, 443, (490) | 1. Deudores por operaciones de gestión | | 49.682.342,27 | 50.792.177,12 | | | | | |
| 4301, 440, 441, 442, 446, 449, 450, 455, 550, 555, 558 | 2. Otras cuentas a cobrar | | 24.318.331,90 | 19.355.443,58 | | | | | |
| 47 | 3. Administraciones públicas | | 6.343.571,23 | 10.796.033,84 | | | | | |
| | IV. Inversiones financieras a corto plazo en entidades del grupo, multigrupo y asociadas | | -91.795,64 | -83.327,72 | | | | | |
| 5301, 5302, 5303, (539), (593) | 1. Inversiones financieras en patrimonio de sociedades mercantiles | | 0,00 | 0,00 | | | | | |
| 4302, 4432, 5310, 5311, 5312, 532, 535, (594) (595) | 2. Créditos y valores representativos de deuda | | 0,00 | 0,00 | | | | | |
| 536, 537, 538 | 3. Otras inversiones (ajustes consolidación) | | -91.795,64 | -83.327,72 | | | | | |
| | V. Inversiones financieras a corto plazo | | 2.981.305,63 | 3.093.065,85 | | | | | |
| 5400, 5401, (549), (596) | 1. Inversiones financieras en patrimonio | | 0,00 | 0,00 | | | | | |
| 4303, 5410, 5411, 5412, 5420, 5429, 544, 546, 547, (5970) (5971) (598) | 2. Créditos y valores representativos de deuda | | 2.961.429,55 | 3.069.674,91 | | | | | |
| 5430, 5431, 5436, 5437 | 3. Derivados financieros | | 0,00 | 0,00 | | | | | |
| 545, 548, 565, 566 | 4. Otras inversiones financieras | | 19.876,08 | 23.390,94 | | | | | |
| 480, 567 | VI. Ajustes por periodificación | | 5.221,78 | 5.780,64 | | | | | |
| | VII. Efectivo y otros activos líquidos equivalentes | | 49.341.291,38 | 70.672.316,81 | | | | | |
| 577 | 1. Otros activos líquidos equivalentes | | 0,00 | 16.000.000,00 | | | | | |
| 556, 570, 571, 573, 575 | 2. Tesorería | | 49.341.291,38 | 54.672.316,81 | | | | | |
| | | | 1.836.634.114,47 | 1.847.859.568,97 | | | | 1.836.634.114,47 | 1.847.859.568,97 |

| | | | |
|---|---------------------------------|--|-----------------------|
|  | Gobierno de La Rioja | Consejería de Administración Pública y Hacienda | Ejercicio 2018 |
| | | SICAP - Sistema de Información Contable | |
| | | | |

VII CONSOLIDACIÓN Y AGREGACIÓN DE CUENTAS
2 Entes Públicos
B) Cuenta de Resultados

| | | | |
|---|---------------------------------|--|-----------------------|
|  | Gobierno de La Rioja | Consejería de Administración Pública y Hacienda | Ejercicio 2018 |
| | | SICAP - Sistema de Información Contable | |
| | | | |


| | | |
|--|--|-----------------------|
|  Gobierno de La Rioja | Administración Pública y Hacienda | Ejercicio 2018 |
| | SICAP - Sistema de Información Contable | |
| | CUENTA DE RESULTADOS | |

Información a fecha: 31-12-2018

Unidad monetaria: Euros

ADMINISTRACIÓN GENERAL DE LA COMUNIDAD AUTÓNOMA

| Nº. Cuentas | | Notas en memoria | Ejercicio 2018 | Ejercicio 2017 |
|---|--|------------------|--------------------------|--------------------------|
| | 1. Ingresos tributarios y cotizaciones sociales | | 773.910.262,37 | 750.621.634,73 |
| 720, 721, 722, 723, 724, 725, 726, 727, 728, 730, 731, 732, 733, 734, 739 | a) Impuestos | | 769.062.138,78 | 746.105.540,20 |
| 740, 742 | b) Tasas | | 4.848.123,59 | 4.516.094,53 |
| 744 | c) Otros ingresos tributarios | | | |
| 729 | d) Cotizaciones sociales | | | |
| | 2. Transferencias y subvenciones recibidas | | 371.588.956,33 | 355.647.190,70 |
| | a) Del ejercicio | | 371.588.956,33 | 355.647.190,70 |
| 7510, 7511 | a.1) subvenciones recibidas para financiar gastos del ejercicio | | 68.489.454,49 | 62.256.472,93 |
| 7500, 7501 | a.2) transferencias | | 303.099.501,84 | 293.390.717,77 |
| 7520, 7521 | a.3) subvenciones recibidas para cancelación de pasivos que no supongan financiación específica de un elemento patrimonial | | | |
| 75300, 75301 | b) Imputación de subvenciones para el inmovilizado no financiero | | | |
| 7540, 7541 | c) Imputación de subvenciones para activos corrientes y otras | | | |
| | 3. Ventas netas y prestaciones de servicios | | 14.568.565,21 | 11.056.343,98 |
| 700, 701, 702, 703, 704, (706), (708), (709) | a) Ventas netas | | | |
| 741, 705 | b) Prestación de servicios | | 14.568.565,21 | 11.056.343,98 |
| 71*, 7930, 7937, (6937) | 4. Variación de existencias de productos terminados y en curso de fabricación y deterioro de valor | | | |
| 780, 781, 782, 783 | 5. Trabajos realizados por la entidad para su inmovilizado | | | |
| 776, 777 | 6. Otros ingresos de gestión ordinaria | | 8.212.214,32 | 7.431.794,38 |
| 7952, 7953, 7959 | 7. Excesos de provisiones | | | |
| | A) TOTAL INGRESOS DE GESTIÓN ORDINARIA (1+2+3+4+5+6+7) | | 1.168.279.998,23 | 1.124.756.963,79 |
| | 8. Gastos de personal | | -462.632.975,54 | -452.568.824,52 |
| (640), (641) | a) Sueldos, salarios y asimilados | | -378.441.747,60 | -372.142.346,10 |
| (642), (643), (6490), (6491), (6492), (6499), (645) | b) Cargas sociales | | -84.191.227,94 | -80.426.478,42 |
| (650), (651) | 9. Transferencias y subvenciones concedidas | | -450.397.236,65 | -413.990.428,69 |
| | 10. Aprovisionamientos | | 0,00 | 0,00 |
| (600), (601), (602), (605), (607), 606, 608, 609, 61* | a) Consumo de mercaderías y otros aprovisionamientos | | | |
| (6931), (6932), (6933), 7931, 7932, 7933, 710, 711, 712, 713, 717, 610, 611, 612 | b) Deterioro de valor de mercaderías, materias primas y otros aprovisionamientos | | | |
| | 11. Otros gastos de gestión ordinaria | | -249.772.274,29 | -249.967.437,47 |
| (62X) | a) Suministros y servicios exteriores | | -247.216.476,15 | -247.744.816,17 |
| (631), (634), (639) | b) Tributos | | -2.555.798,14 | -2.222.621,30 |
| (676) | c) Otros | | | |
| (68X) | 12. Amortización del inmovilizado | | -11.971.138,59 | -12.075.386,90 |
| | B) TOTAL DE GASTOS DE GESTIÓN ORDINARIA (8+9+10+11+12) | | -1.174.773.625,07 | -1.128.602.077,58 |
| | I. Resultado (Ahorro o desahorro) de la gestión ordinaria (A+B) | | -6.493.626,84 | -3.845.113,79 |
| (690X), (691X), (692X), (6938), 7903, 7906, 7907, 7909, 791X, 7920, 7921, 799, 7938 | 13. Deterioro de valor y resultados por enajenación del inmovilizado no financiero y activos en estado de venta | | -3.423.086,87 | -111.218,35 |
| 770, 771, 772, 774, (670), (671), (672), (674) | a) Deterioro de valor | | | |
| 75310, 75311 | b) Bajas y enajenaciones | | -3.423.086,87 | -111.218,35 |
| | c) Imputación de subvenciones para el inmovilizado no financiero | | | |
| | 14. Otras partidas no ordinarias | | 3.559.682,83 | 1.270.169,68 |
| 773, 778 | a) Ingresos | | 3.559.682,83 | 1.270.169,68 |
| (678) | b) Gastos | | | |
| | II. Resultado de las operaciones no financieras (I +13+14) | | -6.357.030,88 | -2.686.162,46 |


| | | |
|--|--|-----------------------|
|  Gobierno de La Rioja | Administración Pública y Hacienda | Ejercicio 2018 |
| | SICAP - Sistema de Información Contable | |
| | CUENTA DE RESULTADOS | |

Información a fecha: 31-12-2018

Unidad monetaria: Euros

ADMINISTRACIÓN GENERAL DE LA COMUNIDAD AUTÓNOMA

| Nº. Cuentas | | Notas en memoria | Ejercicio 2018 | Ejercicio 2017 |
|---|--|------------------|-----------------------|-----------------------|
| | 15. Ingresos financieros | | 365.343,87 | 483.822,93 |
| | a) De participaciones en instrumentos de patrimonio | | 0,00 | 0,00 |
| 7630 | a.1) En entidades del grupo, multigrupo y asociadas | | | |
| 760 | a.2) En otras entidades | | | |
| 7631, 7632 | b) De valores negociables y de créditos del activo inmovilizado | | 365.343,87 | 483.822,93 |
| 761, 762, 769, 76454,(66454) | b.1) En entidades del grupo, multigrupo y asociadas | | | |
| | b.2) Otros | | 365.343,87 | 483.822,93 |
| (663) | 16. Gastos financieros | | -14.401.689,07 | -13.229.383,15 |
| (660), (661), (6620), (6621), (6628), (669), 76451, (66451) | a) Por deudas con entidades del grupo, multigrupo y asociadas | | | |
| 784, 785, 786, 787 | b) Otros | | -14.401.689,07 | -13.229.383,15 |
| | 17. Gastos financieros imputados al activo | | | |
| | 18. Variación del valor razonable en activos y pasivos financieros | | 0,00 | 0,00 |
| 7646, (6646), 76459, (66459) | a) Derivados financieros | | | |
| 7640, 7642, 76452, 76453, (6640), (6642), (66452), (66453) | b) Otros activos y pasivos a valor razonable con imputación en resultados | | | |
| 7641, (6641) | c) Imputación al resultado del ejercicio por activos financieros disponibles para la venta | | | |
| 768, (668) | 19. Diferencias de cambio | | | |
| 7960, 7961, 7965, 766, (6960), (6961), (6965), (6660), (6661), (6662), (6663), 7970, (6970), (6670) | 20. Deterioro de valor, bajas y enajenaciones de activos y pasivos financieros | | -1.719.220,16 | -4.217.765,99 |
| 765, 7966, 7971, (6651), (6655), (6671), (6962), (6966), (6971) | a) De entidades del grupo, multigrupo y asociadas | | | |
| | b) Otros | | -1.719.220,16 | -4.217.765,99 |
| | III. Resultado de las operaciones financieras (15+16+17+18+19+20) | | -15.755.565,36 | -16.963.326,21 |
| | IV. Resultado (Ahorro o desahorro) neto del ejercicio (II + III) | | -22.112.596,24 | -19.649.488,67 |


| | | |
|--|--|-----------------------|
|  Gobierno de La Rioja | Administración Pública y Hacienda | Ejercicio 2018 |
| | SICAP - Sistema de Información Contable | |
| | CUENTA DE RESULTADOS | |

Información a fecha: 31-12-2018

Unidad monetaria: Euros

AGENCIA DE DESARROLLO ECONÓMICO DE LA RIOJA

| Nº. Cuentas | | Notas en memoria | Ejercicio 2018 | Ejercicio 2017 |
|---|--|------------------|-----------------------|-----------------------|
| | 1. Ingresos tributarios y cotizaciones sociales | | 0,00 | 0,00 |
| 720, 721, 722, 723, 724, 725, 726, 727, 728, 730, 731, 732, 733, 734, 739 | a) Impuestos | | | |
| 740, 742 | b) Tasas | | | |
| 744 | c) Otros ingresos tributarios | | | |
| 729 | d) Cotizaciones sociales | | | |
| | 2. Transferencias y subvenciones recibidas | | 19.227.702,10 | 18.331.631,97 |
| | a) Del ejercicio | | 19.223.441,62 | 18.327.371,49 |
| 7510, 7511 | a.1) subvenciones recibidas para financiar gastos del ejercicio | F13 | 16.441,62 | 103.028,99 |
| 7500, 7501 | a.2) transferencias | F13 | 19.207.000,00 | 18.224.342,50 |
| 7520, 7521 | a.3) subvenciones recibidas para cancelación de pasivos que no supongan financiación específica de un elemento patrimonial | | | |
| 75300, 75301 | b) Imputación de subvenciones para el inmovilizado no financiero | | 4.260,48 | 4.260,48 |
| 7540, 7541 | c) Imputación de subvenciones para activos corrientes y otras | | | |
| | 3. Ventas netas y prestaciones de servicios | | 440.659,50 | 489.280,00 |
| 700, 701, 702, 703, 704, (706), (708), (709) | a) Ventas netas | | 440.659,50 | 489.280,00 |
| 741, 705 | b) Prestación de servicios | | | |
| 71*, 7930, 7937, (6937) | 4. Variación de existencias de productos terminados y en curso de fabricación y deterioro de valor | | | |
| 780, 781, 782, 783 | 5. Trabajos realizados por la entidad para su inmovilizado | | | |
| 776, 777 | 6. Otros ingresos de gestión ordinaria | F22 | 224.064,08 | 220.891,68 |
| 7952, 7953, 7959 | 7. Excesos de provisiones | | 1.108.056,53 | |
| | A) TOTAL INGRESOS DE GESTIÓN ORDINARIA (1+2+3+4+5+6+7) | | 21.000.482,21 | 19.041.803,65 |
| | 8. Gastos de personal | | -2.359.341,42 | -2.327.182,66 |
| (640), (641) | a) Sueldos, salarios y asimilados | F22 | -1.829.434,39 | -1.809.478,57 |
| (642), (643), (6490), (6491), (6492), (6499), (645) | b) Cargas sociales | F22 | -529.907,03 | -517.704,09 |
| (650), (651) | 9. Transferencias y subvenciones concedidas | F13 | -17.311.130,82 | -16.237.148,37 |
| | 10. Aprovisionamientos | | 0,00 | 0,00 |
| (600), (601), (602), (605), (607), 606, 608, 609, 61* | a) Consumo de mercaderías y otros aprovisionamientos | | | |
| (6931), (6932), (6933), 7931, 7932, 7933, 710, 711, 712, 713, 717, 610, 611, 612 | b) Deterioro de valor de mercaderías, materias primas y otros aprovisionamientos | | | |
| | 11. Otros gastos de gestión ordinaria | | -1.891.888,47 | -2.949.237,74 |
| (62X) | a) Suministros y servicios exteriores | F22 | -1.324.234,01 | -1.298.305,38 |
| (631), (634), (639) | b) Tributos | F22 | -44.640,42 | -39.447,26 |
| (676) | c) Otros | F22 | -523.014,04 | -1.611.485,10 |
| (68X) | 12. Amortización del inmovilizado | | -279.982,36 | -296.249,12 |
| | B) TOTAL DE GASTOS DE GESTIÓN ORDINARIA (8+9+10+11+12) | | -21.842.343,07 | -21.809.817,89 |
| | I. Resultado (Ahorro o desahorro) de la gestión ordinaria (A+B) | | -841.860,86 | -2.768.014,24 |
| | 13. Deterioro de valor y resultados por enajenación del inmovilizado no financiero y activos en estado de venta | | -608.923,61 | -364.736,00 |
| (690X), (691X), (692X), (6938), 7903, 7906, 7907, 7909, 791X, 7920, 7921, 799, 7938 | a) Deterioro de valor | F14 | | |
| 770, 771, 772, 774, (670), (671), (672), (674) | b) Bajas y enajenaciones | F4,F6 | -608.923,61 | -364.736,00 |
| 75310, 75311 | c) Imputación de subvenciones para el inmovilizado no financiero | | | |
| | 14. Otras partidas no ordinarias | | 54.778,63 | 548.152,97 |
| 773, 778 | a) Ingresos | F22 | 54.778,63 | 548.152,97 |
| (678) | b) Gastos | F22 | 0,00 | 0,00 |
| | II. Resultado de las operaciones no financieras (I +13+14) | | -1.396.005,84 | -2.584.597,27 |


| | | |
|--|--|-----------------------|
|  Gobierno de La Rioja | Administración Pública y Hacienda | Ejercicio 2018 |
| | SICAP - Sistema de Información Contable | |
| | CUENTA DE RESULTADOS | |

Información a fecha: 31-12-2018

Unidad monetaria: Euros

AGENCIA DE DESARROLLO ECONÓMICO DE LA RIOJA

| Nº. Cuentas | | Notas en memoria | Ejercicio 2018 | Ejercicio 2017 |
|---|--|------------------|---------------------|----------------------|
| | 15. Ingresos financieros | | 1.175.250,73 | 789.122,98 |
| | a) De participaciones en instrumentos de patrimonio | | 0,00 | 0,00 |
| 7630 | a.1) En entidades del grupo, multigrupo y asociadas | | | |
| 760 | a.2) En otras entidades | F22 | | |
| | b) De valores negociables y de créditos del activo inmovilizado | | 1.175.250,73 | 789.122,98 |
| 7631, 7632 | b.1) En entidades del grupo, multigrupo y asociadas | F22 | 1.046.047,39 | 586.478,81 |
| 761, 762, 769, 76454,(66454) | b.2) Otros | | 129.203,34 | 202.644,17 |
| | 16. Gastos financieros | | -17.776,16 | -243.970,93 |
| (663) | a) Por deudas con entidades del grupo, multigrupo y asociadas | | | -168.930,72 |
| (660), (661), (6620), (6621), (6628), (669), 76451, (66451) | b) Otros | F22 | -17.776,16 | -75.040,21 |
| 784, 785, 786, 787 | 17. Gastos financieros imputados al activo | | | |
| | 18. Variación del valor razonable en activos y pasivos financieros | | 5.174,64 | 0,00 |
| 7646, (6646), 76459, (66459) | a) Derivados financieros | | | |
| 7640, 7642, 76452, 76453, (6640), (6642), (66452), (66453) | b) Otros activos y pasivos a valor razonable con imputación en resultados | | 5.174,64 | |
| 7641, (6641) | c) Imputación al resultado del ejercicio por activos financieros disponibles para la venta | | | |
| 768, (668) | 19. Diferencias de cambio | | | |
| | 20. Deterioro de valor, bajas y enajenaciones de activos y pasivos financieros | | 436.795,83 | 194.951,74 |
| 7960, 7961, 7965, 766, (6960), (6961), (6965), (6660), (6661), (6662), (6663), 7970, (6970), (6670) | a) De entidades del grupo, multigrupo y asociadas | F5, F14, F16 | 436.795,83 | 194.951,74 |
| 765, 7966, 7971, (6651), (6655), (6671), (6962), (6966), (6971) | b) Otros | | | |
| | III. Resultado de las operaciones financieras (15+16+17+18+19+20) | | 1.599.445,04 | 740.103,79 |
| | IV. Resultado (Ahorro o desahorro) neto del ejercicio (II + III) | | 203.439,20 | -1.844.493,48 |


| | | |
|--|--|-----------------------|
|  Gobierno de La Rioja | Administración Pública y Hacienda | Ejercicio 2018 |
| | SICAP - Sistema de Información Contable | |
| | CUENTA DE RESULTADOS | |

Información a fecha: 31-12-2018

Unidad monetaria: Euros

UNIVERSIDAD DE LA RIOJA

| Nº. Cuentas | | Notas en memoria | Ejercicio 2018 | Ejercicio 2017 |
|---|--|------------------|-----------------------|-----------------------|
| | 1. Ingresos tributarios y cotizaciones sociales | 18 | 693.654,22 | 689.920,75 |
| 720, 721, 722, 723, 724, 725, 726, 727, 728, 730, 731, 732, 733, 734, 740, 742 | a) Impuestos | | 693.654,22 | 689.920,75 |
| 744 | b) Tasas | | | |
| 729 | c) Otros ingresos tributarios | | | |
| | d) Cotizaciones sociales | | | |
| | 2. Transferencias y subvenciones recibidas | 18 | 37.609.716,67 | 36.936.691,27 |
| | a) Del ejercicio | | 36.256.331,11 | 35.250.506,62 |
| 7510, 7511 | a.1) subvenciones recibidas para financiar gastos del ejercicio | | 1.091.017,84 | 1.249.583,13 |
| 7500, 7501 | a.2) transferencias | | 35.165.313,27 | 34.000.923,49 |
| 7520, 7521 | a.3) subvenciones recibidas para cancelación de pasivos que no supongan financiación específica de un elemento patrimonial | | | |
| 75300, 75301 | b) Imputación de subvenciones para el inmovilizado no financiero | | 310.990,93 | 310.990,93 |
| 7540, 7541 | c) Imputación de subvenciones para activos corrientes y otras | | 1.042.394,63 | 1.375.193,72 |
| | 3. Ventas netas y prestaciones de servicios | 18 | 5.210.523,55 | 4.842.492,93 |
| 700, 701, 702, 703, 704, (706), (708), (709) | a) Ventas netas | | | |
| 741, 705 | b) Prestación de servicios | | 5.210.523,55 | 4.842.492,93 |
| 71*, 7930, 7937, (6937) | 4. Variación de existencias de productos terminados y en curso de fabricación y deterioro de valor | | | |
| 780, 781, 782, 783 | 5. Trabajos realizados por la entidad para su inmovilizado | | | |
| 776, 777 | 6. Otros ingresos de gestión ordinaria | 18 | 85.881,02 | 184.264,63 |
| 7952, 7953, 7959 | 7. Excesos de provisiones | 18 | 51.102,81 | 23.433,26 |
| | A) TOTAL INGRESOS DE GESTIÓN ORDINARIA (1+2+3+4+5+6+7) | | 43.650.878,27 | 42.676.802,84 |
| | 8. Gastos de personal | 18 | -32.930.200,72 | -31.771.984,73 |
| (640), (641) | a) Sueldos, salarios y asimilados | | -28.239.573,91 | -27.345.810,21 |
| (642), (643), (6490), (6491), (6492), (6499), (645) | b) Cargas sociales | | -4.690.626,81 | -4.426.174,52 |
| (650), (651) | 9. Transferencias y subvenciones concedidas | 18 | -1.431.786,43 | -1.398.740,67 |
| | 10. Aprovisionamientos | | 0,00 | 0,00 |
| (600), (601), (602), (605), (607), 606, 608, 609, 61*, (6931), (6932), (6933), 7931, 7932, 7933, 710, 711, 712, 713, 717, 610, 611, 612 | a) Consumo de mercaderías y otros aprovisionamientos | | | |
| | b) Deterioro de valor de mercaderías, materias primas y otros aprovisionamientos | | | |
| | 11. Otros gastos de gestión ordinaria | 18 | -8.036.190,11 | -8.709.194,91 |
| (62X) | a) Suministros y servicios exteriores | | -7.994.899,71 | -8.662.476,39 |
| (631), (634), (639) | b) Tributos | | -41.290,40 | -46.718,52 |
| (676) | c) Otros | | 0,00 | 0,00 |
| (68X) | 12. Amortización del inmovilizado | 5,7 | -2.562.989,75 | -2.558.036,17 |
| | B) TOTAL DE GASTOS DE GESTIÓN ORDINARIA (8+9+10+11+12) | | -44.961.167,01 | -44.437.956,48 |
| | I. Resultado (Ahorro o desahorro) de la gestión ordinaria (A+B) | | -1.310.288,74 | -1.761.153,64 |
| | 13. Deterioro de valor y resultados por enajenación del inmovilizado no financiero y activos en estado de venta | 18 | -961,67 | -2.014,52 |
| (690X), (691X), (692X), (6938), 7903, 7906, 7907, 7909, 791X, 7920, 7921, 799, 7938 | a) Deterioro de valor | | | |
| 770, 771, 772, 774, (670), (671), (672), (674) | b) Bajas y enajenaciones | | -961,67 | -2.014,52 |
| 75310, 75311 | c) Imputación de subvenciones para el inmovilizado no financiero | | | |
| | 14. Otras partidas no ordinarias | 18 | 21.083,47 | 32.094,07 |
| 773, 778 | a) Ingresos | | 21.083,47 | 32.335,04 |
| (678) | b) Gastos | | | -240,97 |
| | II. Resultado de las operaciones no financieras (I +13+14) | | -1.290.166,94 | -1.731.074,09 |


| | | |
|--|--|-----------------------|
|  Gobierno de La Rioja | Administración Pública y Hacienda | Ejercicio 2018 |
| | SICAP - Sistema de Información Contable | |
| | CUENTA DE RESULTADOS | |

Información a fecha: 31-12-2018

Unidad monetaria: Euros

UNIVERSIDAD DE LA RIOJA

| Nº. Cuentas | | Notas en memoria | Ejercicio 2018 | Ejercicio 2017 |
|--|--|------------------|----------------------|----------------------|
| | 15. Ingresos financieros | 18 | 60,46 | 25.788,83 |
| | a) De participaciones en instrumentos de patrimonio | | 0,00 | 0,00 |
| 7630 | a.1) En entidades del grupo, multigrupo y asociadas | | | |
| 760 | a.2) En otras entidades | | | |
| | b) De valores negociables y de créditos del activo inmovilizado | | 60,46 | 25.788,83 |
| 7631, 7632 | b.1) En entidades del grupo, multigrupo y asociadas | | 0,00 | 0,00 |
| 761, 762, 769, 76454,(66454) | b.2) Otros | | 60,46 | 25.788,83 |
| | 16. Gastos financieros | 18 | -53.838,48 | -36.730,72 |
| (663) | a) Por deudas con entidades del grupo, multigrupo y asociadas | | 0,00 | 0,00 |
| (660), (661), (6620), (6621), (6628), (669), 76451, (66451) | b) Otros | | -53.838,48 | -36.730,72 |
| 784, 785, 786, 787 | 17. Gastos financieros imputados al activo | | | |
| | 18. Variación del valor razonable en activos y pasivos financieros | | 0,00 | 0,00 |
| 7646, (6646), 76459, (66459) | a) Derivados financieros | | | |
| 7640, 7642, 76452, 76453, (6640), (6642), (66452), (66453) | b) Otros activos y pasivos a valor razonable con imputación en resultados | | | |
| 7641, (6641) | c) Imputación al resultado del ejercicio por activos financieros disponibles para la venta | | | |
| 768, (668) | 19. Diferencias de cambio | | | |
| | 20. Deterioro de valor, bajas y enajenaciones de activos y pasivos financieros | 18 | 90.441,72 | -83.667,10 |
| 7960, 7961, 7965, 766, (6960), (6961), (6965), (6660), (6661), (6662), (6663), 7970, (6970), (6670) | a) De entidades del grupo, multigrupo y asociadas | | | |
| 765, 7966, 7971, (6651), (6655), (6671), (6962), (6966), (6971) | b) Otros | | 90.441,72 | -83.667,10 |
| | III. Resultado de las operaciones financieras (15+16+17+18+19+20) | | 36.663,70 | -94.608,99 |
| | IV. Resultado (Ahorro o desahorro) neto del ejercicio (II + III) | | -1.253.503,24 | -1.825.683,08 |


| | | |
|--|--|-----------------------|
|  Gobierno de La Rioja | Administración Pública y Hacienda | Ejercicio 2018 |
| | SICAP - Sistema de Información Contable | |
| | CUENTA DE RESULTADOS | |

Información a fecha: 31-12-2018

Unidad monetaria: Euros

CONSEJO DE LA JUVENTUD

| Nº. Cuentas | | Notas en memoria | Ejercicio 2018 | Ejercicio 2017 |
|---|--|------------------|-------------------|-------------------|
| | 1. Ingresos tributarios y cotizaciones sociales | | | |
| 720, 721, 722, 723, 724, 725, 726, 727, 728, 730, 731, 732, 733, 734, | a) Impuestos | | | |
| 740, 742 | b) Tasas | | | |
| 744 | c) Otros ingresos tributarios | | | |
| 729 | d) Cotizaciones sociales | | | |
| | 2. Transferencias y subvenciones recibidas | | 80.671,07 | 78.174,00 |
| | a) Del ejercicio | | 80.671,07 | 78.174,00 |
| 7510, 7511 | a.1) subvenciones recibidas para financiar gastos del ejercicio | | | |
| 7500, 7501 | a.2) transferencias | | 80.671,07 | 78.174,00 |
| 7520, 7521 | a.3) subvenciones recibidas para cancelación de pasivos que no supongan financiación específica de un elemento patrimonial | | | |
| 75300, 75301 | b) Imputación de subvenciones para el inmovilizado no financiero | | | |
| 7540, 7541 | c) Imputación de subvenciones para activos corrientes y otras | | | |
| | 3. Ventas netas y prestaciones de servicios | | 0,00 | 2.910,45 |
| 700, 701, 702, 703, 704, (706), (708), (709) | a) Ventas netas | | | |
| 741, 705 | b) Prestación de servicios | | | 2.910,45 |
| 71*, 7930, 7937, (6937) | 4. Variación de existencias de productos terminados y en curso de fabricación y deterioro de valor | | | |
| 780, 781, 782, 783 | 5. Trabajos realizados por la entidad para su inmovilizado | | | |
| 776, 777 | 6. Otros ingresos de gestión ordinaria | | 300,00 | |
| 7952, 7953, 7959 | 7. Excesos de provisiones | | | |
| | A) TOTAL INGRESOS DE GESTIÓN ORDINARIA (1+2+3+4+5+6+7) | | 80.971,07 | 81.084,45 |
| | 8. Gastos de personal | | -37.870,95 | -33.886,98 |
| (640), (641) | a) Sueldos, salarios y asimilados | | -22.759,51 | -20.719,96 |
| (642), (643), (6490), (6491), (6492), (6499), (645) | b) Cargas sociales | | -15.111,44 | -13.167,02 |
| (650), (651) | 9. Transferencias y subvenciones concedidas | | | |
| | 10. Aprovisionamientos | | -633,09 | |
| (600), (601), (602), (605), (607), 606, 608, 609, 61* | a) Consumo de mercaderías y otros aprovisionamientos | | -633,09 | |
| (6931), (6932), (6933), 7931, 7932, 7933, 710, 711, 712, 713, 717, 610, 611, 612 | b) Deterioro de valor de mercaderías, materias primas y otros aprovisionamientos | | | |
| | 11. Otros gastos de gestión ordinaria | | -28.271,52 | -37.410,28 |
| (62X) | a) Suministros y servicios exteriores | | -27.992,56 | -37.410,28 |
| (631), (634), (639) | b) Tributos | | -278,96 | |
| (676) | c) Otros | | | |
| (68X) | 12. Amortización del inmovilizado | | -716,81 | -716,81 |
| | B) TOTAL DE GASTOS DE GESTIÓN ORDINARIA (8+9+10+11+12) | | -67.492,37 | -72.014,07 |
| | I. Resultado (Ahorro o desahorro) de la gestión ordinaria (A+B) | | 13.478,70 | 9.070,38 |
| | 13. Deterioro de valor y resultados por enajenación del inmovilizado no financiero y activos en estado de venta | | 0,00 | |
| (690X), (691X), (692X), (6938), 7903, 7906, 7907, 7909, 791X, 7920, 7921, 799, 7938 | a) Deterioro de valor | | | |
| 770, 771, 772, 774, (670), (671), (672), (674) | b) Bajas y enajenaciones | | | |
| 75310, 75311 | c) Imputación de subvenciones para el inmovilizado no financiero | | | |
| | 14. Otras partidas no ordinarias | | -8.381,61 | -620,13 |
| 773, 778 | a) Ingresos | | | |
| (678) | b) Gastos | | -8.381,61 | -620,13 |
| | II. Resultado de las operaciones no financieras (I +13+14) | | 5.097,09 | 8.450,25 |
| | 15. Ingresos financieros | | 0,00 | 0,00 |
| | a) De participaciones en instrumentos de patrimonio | | 0,00 | 0,00 |
| 7630 | a.1) En entidades del grupo, multigrupo y asociadas | | | |
| 760 | a.2) En otras entidades | | | |
| | b) De valores negociables y de créditos del activo inmovilizado | | 0,00 | 0,00 |
| 7631, 7632 | b.1) En entidades del grupo, multigrupo y asociadas | | | |


| | | |
|--|--|-----------------------|
|  Gobierno de La Rioja | Administración Pública y Hacienda | Ejercicio 2018 |
| | SICAP - Sistema de Información Contable | |
| | CUENTA DE RESULTADOS | |

Información a fecha: 31-12-2018

Unidad monetaria: Euros

CONSEJO DE LA JUVENTUD

| | | | | |
|--|--|--|------------------|------------------|
| 761, 762, 769, 76454, (66454) | b.2) Otros | | | |
| | 16. Gastos financieros | | -2.289,33 | -2.088,59 |
| (663) | a) Por deudas con entidades del grupo, multigrupo y asociadas | | -2.289,33 | -2.088,59 |
| (660), (661), (6620), (6621), (6628), (669), 76451, (66451) | b) Otros | | | |
| 784, 785, 786, 787 | 17. Gastos financieros imputados al activo | | | |
| | 18. Variación del valor razonable en activos y pasivos financieros | | 0,00 | |
| 7646, (6646), 76459, (66459) | a) Derivados financieros | | | |
| 7640, 7642, 76452, 76453, (6640), (6642), (66452), (66453) | b) Otros activos y pasivos a valor razonable con imputación en resultados | | | |
| 7641, (6641) | c) Imputación al resultado del ejercicio por activos financieros disponibles para la venta | | | |
| 768, (668) | 19. Diferencias de cambio | | | |
| | 20. Deterioro de valor, bajas y enajenaciones de activos y pasivos financieros | | 0,00 | |
| 7960, 7961, 7965, 766, (6960), (6961), (6965), (6660), (6661), (6662), (6663), 7970, (6970), (6670) | a) De entidades del grupo, multigrupo y asociadas | | | |
| 765, 7966, 7971, (6651), (6655), (6671), (6962), (6966), (6971) | b) Otros | | | |
| | III. Resultado de las operaciones financieras (15+16+17+18+19+20) | | -2.289,33 | -2.088,59 |
| | IV. Resultado (Ahorro o desahorro) neto del ejercicio (II + III) | | 2.807,76 | 6.361,66 |


| | | |
|--|--|-----------------------|
|  Gobierno de La Rioja | Administración Pública y Hacienda | Ejercicio 2018 |
| | SICAP - Sistema de Información Contable | |
| | CUENTA DE RESULTADOS | |

Información a fecha: 31-12-2018

Unidad monetaria: Euros

CONSORCIO DE EXTINCIÓN DE INCENCIOS Y SALVAMENTO DE LA RIOJA

| Nº. Cuentas | | Notas en memoria | Ejercicio 2018 | Ejercicio 2017 |
|---|--|------------------|----------------------|----------------------|
| 720, 721, 722, 723, 724, 725, 726, 727, 728, 730, 731, 732, 740, 742 | 1. Ingresos tributarios y cotizaciones sociales | 18 | 1.051.233,43 | 1.054.410,23 |
| 744 | a) Impuestos | | | |
| 729 | b) Tasas | | 218.086,90 | 265.877,01 |
| | c) Otros ingresos tributarios | | 833.146,53 | 788.533,22 |
| | d) Cotizaciones sociales | | | |
| | 2. Transferencias y subvenciones recibidas | 18 | 4.631.128,89 | 4.223.413,61 |
| 7510, 7511 | a) Del ejercicio | | 4.631.128,89 | 4.223.413,61 |
| 7500, 7501 | a.1) subvenciones recibidas para financiar gastos del ejercicio | | | |
| 7520, 7521 | a.2) transferencias | | 4.631.128,89 | 4.223.413,61 |
| 75300, 75301 | a.3) subvenciones recibidas para cancelación de pasivos que no supongan financiación específica de un elemento patrimonial | | | |
| 7540, 7541 | b) Imputación de subvenciones para el inmovilizado no financiero | | | |
| | c) Imputación de subvenciones para activos corrientes y otras | | | |
| 700, 701, 702, 703, 704, (706), (708), (709) | 3. Ventas netas y prestaciones de servicios | 18 | 0,00 | 0,00 |
| 71*, 7930, 7937, (6937) | a) Ventas netas | | | |
| 780, 781, 782, 783 | b) Prestación de servicios | | | |
| 776, 777 | 4. Variación de existencias de productos terminados y en curso de fabricación y deterioro de valor | | | |
| 7952, 7953, 7959 | 5. Trabajos realizados por la entidad para su inmovilizado | | | |
| | 6. Otros ingresos de gestión ordinaria | 18 | 1.293,24 | 526,10 |
| | 7. Excesos de provisiones | 18 | | |
| | A) TOTAL INGRESOS DE GESTIÓN ORDINARIA (1+2+3+4+5+6+7) | | 5.683.655,56 | 5.278.349,94 |
| (640), (641) | 8. Gastos de personal | 18 | -4.544.898,55 | -4.474.597,04 |
| (642), (643), (6490), (6491), (6492), (6499), (645) | a) Sueldos, salarios y asimilados | | -3.396.772,65 | -3.291.145,22 |
| (650), (651) | b) Cargas sociales | | -1.148.125,90 | -1.183.451,82 |
| (600), (601), (602), (605), (607), 606, 608, 609, 61*, (6931), (6932), (6933), 7931, 7932, 7933, 710, 711, 712, 713, 717, 610, 611, 612 | 9. Transferencias y subvenciones concedidas | 18 | 139.000,00 | -1.000,00 |
| | 10. Aprovisionamientos | | 0,00 | 0,00 |
| | a) Consumo de mercaderías y otros aprovisionamientos | | | |
| | b) Deterioro de valor de mercaderías, materias primas y otros aprovisionamientos | | | |
| (62X) | 11. Otros gastos de gestión ordinaria | 18 | -431.748,29 | -377.669,90 |
| (631), (634), (639) | a) Suministros y servicios exteriores | | -427.886,80 | -374.393,90 |
| (676) | b) Tributos | | -3.861,49 | -3.276,00 |
| (68X) | c) Otros | | | |
| | 12. Amortización del inmovilizado | 5,7 | -3.805,34 | |
| | B) TOTAL DE GASTOS DE GESTIÓN ORDINARIA (8+9+10+11+12) | | -4.841.452,18 | -4.853.266,94 |
| | I. Resultado (Ahorro o desahorro) de la gestión ordinaria (A+B) | | 842.203,38 | 425.083,00 |
| (690X), (691X), (692X), (6938), 7903, 7906, 7907, 7909, 791X, 7920, 7921, 799, 7938 | 13. Deterioro de valor y resultados por enajenación del inmovilizado no financiero y activos en estado de venta | 18 | 0,00 | 0,00 |
| 770, 771, 772, 774, (670), (671), (672), (674) | a) Deterioro de valor | | | |
| 75310, 75311 | b) Bajas y enajenaciones | | | |
| | c) Imputación de subvenciones para el inmovilizado no financiero | | | |
| 773, 778 | 14. Otras partidas no ordinarias | 18 | 0,00 | 0,00 |
| (678) | a) Ingresos | | | |
| | b) Gastos | | | |
| | II. Resultado de las operaciones no financieras (I +13+14) | | 842.203,38 | 425.083,00 |


| | | |
|--|--|-----------------------|
|  Gobierno de La Rioja | Administración Pública y Hacienda | Ejercicio 2018 |
| | SICAP - Sistema de Información Contable | |
| | CUENTA DE RESULTADOS | |

Información a fecha: 31-12-2018

Unidad monetaria: Euros

CONSORCIO DE EXTINCIÓN DE INCENDIOS Y SALVAMENTO DE LA RIOJA

| Nº. Cuentas | | Notas en memoria | Ejercicio 2018 | Ejercicio 2017 |
|---|--|------------------|-------------------|-------------------|
| | 15. Ingresos financieros | 18 | 4.799,27 | 5.070,68 |
| | a) De participaciones en instrumentos de patrimonio | | 0,00 | 0,00 |
| 7630 | a.1) En entidades del grupo, multigrupo y asociadas | | | |
| 760 | a.2) En otras entidades | | | |
| 7631, 7632 | b) De valores negociables y de créditos del activo inmovilizado | | 4.799,27 | 5.070,68 |
| 761, 762, 769, 76454, (66454) | b.1) En entidades del grupo, multigrupo y asociadas | | | |
| | b.2) Otros | | 4.799,27 | 5.070,68 |
| (663) | 16. Gastos financieros | 18 | -40,75 | 0,00 |
| (660), (661), (6620), (6621), (6628), (669), 76451, (66451) | a) Por deudas con entidades del grupo, multigrupo y asociadas | | | |
| 784, 785, 786, 787 | b) Otros | | -40,75 | |
| | 17. Gastos financieros imputados al activo | | | |
| | 18. Variación del valor razonable en activos y pasivos financieros | | 0,00 | 0,00 |
| 7646, (6646), 76459, (66459) | a) Derivados financieros | | | |
| 7640, 7642, 76452, 76453, (6640), (6642), (66452), (66453) | b) Otros activos y pasivos a valor razonable con imputación en resultados | | | |
| 7641, (6641) | c) Imputación al resultado del ejercicio por activos financieros disponibles para la venta | | | |
| 768, (668) | 19. Diferencias de cambio | | | |
| 7960, 7961, 7965, 766, (6960), (6961), (6965), (6660), (6661), (6662), (6663), 7970, (6970), (6670) | 20. Deterioro de valor, bajas y enajenaciones de activos y pasivos financieros | 18 | 11.415,92 | -3.069,67 |
| 765, 7966, 7971, (6651), (6655), (6671), (6962), (6966), (6971) | a) De entidades del grupo, multigrupo y asociadas | | | |
| | b) Otros | | 11.415,92 | -3.069,67 |
| | III. Resultado de las operaciones financieras (15+16+17+18+19+20) | | 16.174,44 | 2.001,01 |
| | IV. Resultado (Ahorro o desahorro) neto del ejercicio (II + III) | | 858.377,82 | 427.084,01 |


| | | |
|--|--|-----------------------|
|  Gobierno de La Rioja | Administración Pública y Hacienda | Ejercicio 2018 |
| | SICAP - Sistema de Información Contable | |
| | CUENTA DE RESULTADOS | |

Información a fecha: 31-12-2018

Unidad monetaria: Euros

CONSOLIDACIÓN

| Nº. Cuentas | | Notas en memoria | Ejercicio 2018 | Ejercicio 2017 |
|--|--|------------------|--------------------------|--------------------------|
| | 1. Ingresos tributarios y cotizaciones sociales | | 775.655.150,02 | 752.365.965,71 |
| 720, 721, 722, 723, 724, 725, 726, 727, 728, 730, 731, 732, 733, 734, 739 | a) Impuestos | | 769.062.138,78 | 746.105.540,20 |
| 740, 742 | b) Tasas | | 5.759.864,71 | 5.471.892,29 |
| 744 | c) Otros ingresos tributarios | | 833.146,53 | 788.533,22 |
| 729 | d) Cotizaciones sociales | | 0,00 | 0,00 |
| | 2. Transferencias y subvenciones recibidas | | 378.182.312,08 | 358.589.424,05 |
| | a) Del ejercicio | | 376.824.666,04 | 356.898.978,92 |
| 7510, 7511 | a.1) subvenciones recibidas para financiar gastos del ejercicio | | 69.596.913,95 | 63.609.085,05 |
| 7500, 7501 | a.2) transferencias | | 307.227.752,09 | 293.289.893,87 |
| 7520, 7521 | a.3) subvenciones recibidas para cancelación de pasivos que no supongan financiación específica de un elemento patrimonial | | 0,00 | 0,00 |
| 75300, 75301 | b) Imputación de subvenciones para el inmovilizado no financiero | | 315.251,41 | 315.251,41 |
| 7540, 7541 | c) Imputación de subvenciones para activos corrientes y otras | | 1.042.394,63 | 1.375.193,72 |
| | 3. Ventas netas y prestaciones de servicios | | 20.219.748,26 | 16.391.027,36 |
| 700, 701, 702, 703, 704, (706), (708), (709) | a) Ventas netas | | 440.659,50 | 489.280,00 |
| 741, 705 | b) Prestación de servicios | | 19.779.088,76 | 15.901.747,36 |
| 71*, 7930, 7937, (6937) | 4. Variación de existencias de productos terminados y en curso de fabricación y deterioro de valor | | 0,00 | 0,00 |
| 780, 781, 782, 783 | 5. Trabajos realizados por la entidad para su inmovilizado | | 0,00 | 0,00 |
| 776, 777 | 6. Otros ingresos de gestión ordinaria | | 8.523.752,66 | 7.837.476,79 |
| 7952, 7953, 7959 | 7. Excesos de provisiones | | 1.159.159,34 | 23.433,26 |
| | A) TOTAL INGRESOS DE GESTIÓN ORDINARIA (1+2+3+4+5+6+7) | | 1.183.740.122,36 | 1.135.207.327,17 |
| | 8. Gastos de personal | | -502.505.287,18 | -491.176.475,93 |
| (640), (641) | a) Sueldos, salarios y asimilados | | -411.930.288,06 | -404.609.500,06 |
| (642), (643), (6490), (6491), (6492), (6499), (645) | b) Cargas sociales | | -90.574.999,12 | -86.566.975,87 |
| (650), (651) | 9. Transferencias y subvenciones concedidas | | -413.953.572,77 | -374.913.601,68 |
| | 10. Aprovisionamientos | | -633,09 | 0,00 |
| (600), (601), (602), (605), (607), 606, 608, 609, 61* (6931), (6932), (6933), 7931, 7932, 7933, 710, 711, 712, 713, 717, 610, 611, 612 | a) Consumo de mercaderías y otros aprovisionamientos | | -633,09 | 0,00 |
| | b) Deterioro de valor de mercaderías, materias primas y otros aprovisionamientos | | 0,00 | 0,00 |
| | 11. Otros gastos de gestión ordinaria | | -260.252.090,83 | -262.126.988,85 |
| (62X) | a) Suministros y servicios exteriores | | -256.991.489,23 | -258.117.402,12 |
| (631), (634), (639) | b) Tributos | | -2.645.869,41 | -2.312.063,08 |
| (676) | c) Otros | | -614.732,19 | -1.697.523,65 |
| (68X) | 12. Amortización del inmovilizado | | -14.818.632,85 | -14.930.389,00 |
| | B) TOTAL DE GASTOS DE GESTIÓN ORDINARIA (8+9+10+11+12) | | -1.191.530.216,72 | -1.143.147.455,46 |
| | I. Resultado (Ahorro o desahorro) de la gestión ordinaria (A+B) | | -7.790.094,36 | -7.940.128,29 |
| | 13. Deterioro de valor y resultados por enajenación del inmovilizado no financiero y activos en estado de venta | | -4.032.972,15 | -477.968,87 |
| (690X), (691X), (692X), (6938), 7903, 7906, 7907, 7909, 791X, 7920, 7921, 799, 7938 | a) Deterioro de valor | | 0,00 | 0,00 |
| 770, 771, 772, 774, (670), (671), (672), (674) | b) Bajas y enajenaciones | | -4.032.972,15 | -477.968,87 |
| 75310, 75311 | c) Imputación de subvenciones para el inmovilizado no financiero | | 0,00 | 0,00 |
| | 14. Otras partidas no ordinarias | | 3.627.163,32 | 1.849.796,59 |
| 773, 778 | a) Ingresos | | 3.635.544,93 | 1.850.657,69 |
| (678) | b) Gastos | | -8.381,61 | -861,10 |
| | II. Resultado de las operaciones no financieras (I +13+14) | | -8.195.903,19 | -6.568.300,57 |


| | | |
|--|--|-----------------------|
|  Gobierno de La Rioja | Administración Pública y Hacienda | Ejercicio 2018 |
| | SICAP - Sistema de Información Contable | |
| | CUENTA DE RESULTADOS | |

Información a fecha: 31-12-2018

Unidad monetaria: Euros

CONSOLIDACIÓN

| Nº. Cuentas | | Notas en memoria | Ejercicio 2018 | Ejercicio 2017 |
|--|--|------------------|-----------------------|-----------------------|
| | 15. Ingresos financieros | | 1.545.454,33 | 1.303.805,42 |
| | a) De participaciones en instrumentos de patrimonio | | 0,00 | 0,00 |
| 7630 | a.1) En entidades del grupo, multigrupo y asociadas | | 0,00 | 0,00 |
| 760 | a.2) En otras entidades | | 0,00 | 0,00 |
| | b) De valores negociables y de créditos del activo inmovilizado | | 1.545.454,33 | 1.303.805,42 |
| 7631, 7632 | b.1) En entidades del grupo, multigrupo y asociadas | | 1.046.047,39 | 586.478,81 |
| 761, 762, 769, 76454,(66454) | b.2) Otros | | 499.406,94 | 717.326,61 |
| | 16. Gastos financieros | | -14.475.633,79 | -13.512.173,39 |
| (663) | a) Por deudas con entidades del grupo, multigrupo y asociadas | | -2.289,33 | -171.019,31 |
| (660), (661), (6620), (6621), (6628), (669), 76451, (66451) | b) Otros | | -14.473.344,46 | -13.341.154,08 |
| 784, 785, 786, 787 | | | | |
| | 17. Gastos financieros imputados al activo | | 0,00 | 0,00 |
| | 18. Variación del valor razonable en activos y pasivos financieros | | 5.174,64 | 0,00 |
| 7646, (6646), 76459, (66459) | a) Derivados financieros | | 0,00 | 0,00 |
| 7640, 7642, 76452, 76453, (6640), (6642), (66452), (66453) | b) Otros activos y pasivos a valor razonable con imputación en resultados | | 5.174,64 | 0,00 |
| 7641, (6641) | c) Imputación al resultado del ejercicio por activos financieros disponibles para la venta | | 0,00 | 0,00 |
| 768, (668) | | | | |
| | 19. Diferencias de cambio | | 0,00 | 0,00 |
| | 20. Deterioro de valor, bajas y enajenaciones de activos y pasivos financieros | | -1.180.566,69 | -4.109.551,02 |
| 7960, 7961, 7965, 766, (6960), (6961), (6965), (6660), (6661), (6662), (6663), 7970, (6970), (6670) | a) De entidades del grupo, multigrupo y asociadas | | 436.795,83 | 194.951,74 |
| 765, 7966, 7971, (6651), (6655), (6671), (6962), (6966), (6971) | b) Otros | | -1.617.362,52 | -4.304.502,76 |
| | III. Resultado de las operaciones financieras (15+16+17+18+19+20) | | -14.105.571,51 | -16.317.918,99 |
| | IV. Resultado (Ahorro o desahorro) neto del ejercicio (II + III) | | -22.301.474,70 | -22.886.219,56 |

| | | | |
|---|-------------------------|---|----------------|
|  | Gobierno de La Rioja | Consejería de Administración Pública y Hacienda | Ejercicio 2018 |
| | | SICAP - Sistema de Información Contable | |
| | | | |

VII CONSOLIDACIÓN Y AGREGACIÓN DE CUENTAS
2 Entes Públicos
C) Estado de cambios en el patrimonio neto




Gobierno de
La Rioja

Consejería de Administración Pública y Hacienda

SICAP - Sistema de Información Contable

Ejercicio 2018



Gobierno de
La Rioja


Administración Pública y Hacienda

Ejercicio 2018

1. ESTADO TOTAL DE CAMBIOS EN EL PATRIMONIO NETO


ADMINISTRACIÓN GENERAL

| | NOTAS EN MEMORIA | I. Patrimonio aportado | II. Patrimonio generado | III. Ajustes por cambios de valor | IV. Otros incrementos patrimoniales | TOTAL |
|---|------------------|------------------------|-------------------------|-----------------------------------|-------------------------------------|-----------------|
| A) PATRIMONIO NETO AL FINAL DEL EJERCICIO 2017 | | 183.023.307,84 | -318.913.718,73 | | | -135.890.410,89 |
| B) AJUSTES POR CAMBIOS DE CRITERIOS CONTABLES Y CORRECCIÓN DE ERRORES | | | | | | |
| C) PATRIMONIO NETO INICIAL AJUSTADO DEL EJERCICIO 2018 (A+B) | | 183.023.307,84 | -318.913.718,73 | | | -135.890.410,89 |
| D) VARIACIONES DEL PATRIMONIO NETO EJERCICIO 2018 | | | -22.112.596,24 | | | -22.112.596,24 |
| 1. Ingresos y gastos reconocidos en el ejercicio | | | -22.112.596,24 | | | -22.112.596,24 |
| 2. Operaciones con la entidad o entidades propietarias | | | | | | |
| 3. Otras variaciones del patrimonio neto | | | | | | |
| E) PATRIMONIO NETO AL FINAL DEL EJERCICIO 2018 (C+D) | | 183.023.307,84 | -341.026.314,97 | | | -158.003.007,13 |

| | | | | | |
|---|---|--|--|--|-----------------------|
|  Gobierno de La Rioja | Administración Pública y Hacienda | | | | Ejercicio 2018 |
| | | | | | |
| | 1. ESTADO TOTAL DE CAMBIOS EN EL PATRIMONIO NETO | | | | |

Universidad de La Rioja

| | NOTAS EN MEMORIA | I. Patrimonio aportado | II. Patrimonio generado | III. Ajustes por cambios de valor | IV. Otros incrementos patrimoniales | TOTAL |
|--|------------------|------------------------|-------------------------|-----------------------------------|-------------------------------------|---------------|
| A) PATRIMONIO NETO AL FINAL DEL EJERCICIO 2017 | | 47.465.971,77 | -12.463.498,74 | | 3.378.871,45 | 38.381.344,48 |
| B) AJUSTES POR CAMBIOS DE CRITERIOS CONTABLES Y CORRECCIÓN DE ERRORES | | | | | | |
| C) PATRIMONIO NETO INICIAL AJUSTADO DEL EJERCICIO 2018 (A+B) | | 47.465.971,77 | -12.463.498,74 | | 3.378.871,45 | 38.381.344,48 |
| D) VARIACIONES DEL PATRIMONIO NETO EJERCICIO 2018 | | | -1.253.503,24 | | -310.990,93 | -1.564.494,17 |
| 1. Ingresos y gastos reconocidos en el ejercicio | 18 | | -1.253.503,24 | | -310.990,93 | -1.564.494,17 |
| 2. Operaciones con la entidad o entidades propietarias | | | | | | |
| 3. Otras variaciones del patrimonio neto | | | | | | |
| E) PATRIMONIO NETO AL FINAL DEL EJERCICIO 2018 (C+D) | | 47.465.971,77 | -13.717.001,98 | | 3.067.880,52 | 36.816.850,31 |

| | | | | | |
|---|---|--|--|--|-----------------------|
|  Gobierno de La Rioja | Administración Pública y Hacienda | | | | Ejercicio 2018 |
| | | | | | |
| | 1. ESTADO TOTAL DE CAMBIOS EN EL PATRIMONIO NETO | | | | |

Agencia de Desarrollo Económico de La Rioja

| | NOTAS EN MEMORIA | I. Patrimonio aportado | II. Patrimonio generado | III. Ajustes por cambios de valor | IV. Otros incrementos patrimoniales | TOTAL |
|--|------------------|------------------------|-------------------------|-----------------------------------|-------------------------------------|----------------|
| A) PATRIMONIO NETO AL FINAL DEL EJERCICIO 2017 | A | 7.150.063,75 | 96.273.268,58 | | 659.656,29 | 104.082.988,62 |
| B) AJUSTES POR CAMBIOS DE CRITERIOS CONTABLES Y CORRECCIÓN DE ERRORES | | | | | | |
| C) PATRIMONIO NETO INICIAL AJUSTADO DEL EJERCICIO 2018 (A+B) | | 7.150.063,75 | 96.273.268,58 | | 659.656,29 | 104.082.988,62 |
| D) VARIACIONES DEL PATRIMONIO NETO EJERCICIO 2018 | | | 203.439,20 | | -4.260,48 | 199.178,72 |
| 1. Ingresos y gastos reconocidos en el ejercicio | B | | 203.439,20 | | | 203.439,20 |
| 2. Operaciones con la entidad o entidades propietarias | | | | | | |
| 3. Otras variaciones del patrimonio neto | F4 | | | | -4.260,48 | -4.260,48 |
| E) PATRIMONIO NETO AL FINAL DEL EJERCICIO 2018 (C+D) | | 7.150.063,75 | 96.476.707,78 | | 655.395,81 | 104.282.167,34 |



Gobierno de
La Rioja

Administración Pública y Hacienda

Ejercicio 2018

1. ESTADO TOTAL DE CAMBIOS EN EL PATRIMONIO NETO

CONSEJO DE JUVENTUD DE LA RIOJA

| | NOTAS EN MEMORIA | I. Patrimonio aportado | II. Patrimonio generado | III. Ajustes por cambios de valor | IV. Otros incrementos patrimoniales | TOTAL |
|--|------------------|------------------------|-------------------------|-----------------------------------|-------------------------------------|-----------|
| A) PATRIMONIO NETO AL FINAL DEL EJERCICIO 2017 | | 18.194,00 | -27.462,81 | | | -9.268,81 |
| B) AJUSTES POR CAMBIOS DE CRITERIOS CONTABLES Y CORRECCIÓN DE ERRORES | | | | | | |
| C) PATRIMONIO NETO INICIAL AJUSTADO DEL EJERCICIO 2018 (A+B) | | 18.194,00 | -27.462,81 | | | -9.268,81 |
| D) VARIACIONES DEL PATRIMONIO NETO EJERCICIO 2018 | | | 9.682,88 | | | 9.682,88 |
| 1. Ingresos y gastos reconocidos en el ejercicio | | | 9.169,42 | | | 9.169,42 |
| 2. Operaciones con la entidad o entidades propietarias | | | | | | |
| 3. Otras variaciones del patrimonio neto | | | 513,46 | | | 513,46 |
| E) PATRIMONIO NETO AL FINAL DEL EJERCICIO 2018 (C+D) | | 18.194,00 | -17.779,93 | | | 414,07 |



Gobierno de
La Rioja

Administración Pública y Hacienda

Ejercicio 2018

1. ESTADO TOTAL DE CAMBIOS EN EL PATRIMONIO NETO

CONSORCIO DE EXTINCIÓN DE INCENDIOS Y SALVAMENTO DE LA RIOJA

| | NOTAS EN MEMORIA | I. Patrimonio aportado | II. Patrimonio generado | III. Ajustes por cambios de valor | IV. Otros incrementos patrimoniales | TOTAL |
|--|------------------|------------------------|-------------------------|-----------------------------------|-------------------------------------|--------------|
| A) PATRIMONIO NETO AL FINAL DEL EJERCICIO 2017 | | 2.762.497,23 | 2.486.220,33 | | 250,00 | 5.248.967,56 |
| B) AJUSTES POR CAMBIOS DE CRITERIOS CONTABLES Y CORRECCIÓN DE ERRORES | | | -797,96 | | | -797,96 |
| C) PATRIMONIO NETO INICIAL AJUSTADO DEL EJERCICIO 2018 (A+B) | | 2.762.497,23 | 2.485.422,37 | | 250,00 | 5.248.169,60 |
| D) VARIACIONES DEL PATRIMONIO NETO EJERCICIO 2018 | | | 845.131,17 | | | 845.131,17 |
| 1. Ingresos y gastos reconocidos en el ejercicio | | | 846.961,90 | | | 846.961,90 |
| 2. Operaciones con la entidad o entidades propietarias | | | | | | |
| 3. Otras variaciones del patrimonio neto | | | -1.830,73 | | | -1.830,73 |
| E) PATRIMONIO NETO AL FINAL DEL EJERCICIO 2018 (C+D) | | 2.762.497,23 | 3.330.553,54 | | 250,00 | 6.093.300,77 |



Gobierno de
La Rioja


Administración Pública y Hacienda

Ejercicio 2018

1. ESTADO TOTAL DE CAMBIOS EN EL PATRIMONIO NETO


CONSOLIDADO

| | NOTAS EN MEMORIA | I. Patrimonio aportado | II. Patrimonio generado | III. Ajustes por cambios de valor | IV. Otros incrementos patrimoniales | TOTAL |
|--|------------------|------------------------|-------------------------|-----------------------------------|-------------------------------------|----------------|
| A) PATRIMONIO NETO AL FINAL DEL EJERCICIO 2017 | | 240.420.034,59 | -232.645.191,37 | | 4.038.777,74 | 11.813.620,96 |
| B) AJUSTES POR CAMBIOS DE CRITERIOS CONTABLES Y CORRECCIÓN DE ERRORES | | | -797,96 | | | -797,96 |
| C) PATRIMONIO NETO INICIAL AJUSTADO DEL EJERCICIO 2018 (A+B) | | 240.420.034,59 | -232.645.989,33 | | 4.038.777,74 | 11.812.823,00 |
| D) VARIACIONES DEL PATRIMONIO NETO EJERCICIO 2018 | | | -22.307.846,23 | | -315.251,41 | -22.623.097,64 |
| 1. Ingresos y gastos reconocidos en el ejercicio | | | -22.306.528,96 | | -310.990,93 | -22.617.519,89 |
| 2. Operaciones con la entidad o entidades propietarias | | | | | | |
| 3. Otras variaciones del patrimonio neto | | | -1.317,27 | | -4.260,48 | -5.577,75 |
| E) PATRIMONIO NETO AL FINAL DEL EJERCICIO 2018 (C+D) | | 240.420.034,59 | -254.953.835,56 | | 3.723.526,33 | -10.810.274,64 |

| | | | |
|---|--|-----------------------------------|----------------|
|  | Gobierno de | Administración Pública y Hacienda | Ejercicio 2018 |
| | La Rioja | | |
| | 2. ESTADO DE INGRESOS Y GASTOS RECONOCIDOS | | |


ADMINISTRACIÓN GENERAL

| Nº CTAS. | | NOTAS MEMORIA | 2018 | 2017 |
|-----------------|---|------------------|----------------|----------------|
| 129 | I. Resultado económico patrimonial | | -22.112.596,24 | -19.649.488,67 |
| | II. Ingresos y gastos reconocidos directamente en el patrimonio neto: | | | |
| | 1. Inmovilizado no financiero | | | |
| 920 | 1.1. Ingresos | | | |
| (820), (821) | 1.2. Gastos | | | |
| | 2. Activos y pasivos financieros | | | |
| 900, 991 | 2.1. Ingresos | | | |
| (800), (891) | 2.2. Gastos | | | |
| | 3. Coberturas contables | | | |
| 910 | 3.1. Ingresos | | | |
| (810) | 3.2. Gastos | | | |
| 94 | 4. Otros incrementos patrimoniales | | | |
| | 5. Total (1+2+3+4) | | | |
| | III. Transferencias a la cuenta del resultado económico patrimonial o al valor inicial de la partida cubierta: | | | |
| (823) | 1. Inmovilizado no financiero | | | |
| (802), 902, 993 | 2. Activos y pasivos financieros | | | |
| | 3. Coberturas contables | | | |
| (8110), 9110 | 3.1. Importes transferidos a la cuenta del resultado económico patrimonial | | | |
| (8111), 9111 | 3.2. Importes transferidos al valor inicial de la partida cubierta | | | |
| (84) | 4. Otros incrementos patrimoniales | | | |
| | Total (1+2+3+4) | | | |
| | IV. TOTAL ingresos y gastos reconocidos (I+II+III) | | -22.112.596,24 | -19.649.488,67 |

| | | | |
|---|--|-----------------------------------|----------------|
|  | Gobierno de | Administración Pública y Hacienda | Ejercicio 2018 |
| | La Rioja | | |
| | 2. ESTADO DE INGRESOS Y GASTOS RECONOCIDOS | | |


UNIVERSIDAD DE LA RIOJA

| Nº CTAS. | | NOTAS MEMORIA | 2018 | 2017 |
|-----------------|---|------------------|---------------|---------------|
| 129 | I. Resultado económico patrimonial | | -1.253.503,24 | -1.825.683,08 |
| | II. Ingresos y gastos reconocidos directamente en el patrimonio neto: | | 1.042.394,63 | 1.375.193,72 |
| | 1. Inmovilizado no financiero | | | |
| 920 | 1.1. Ingresos | | | |
| (820), (821) | 1.2. Gastos | | | |
| | 2. Activos y pasivos financieros | | | |
| 900, 991 | 2.1. Ingresos | | | |
| (800), (891) | 2.2. Gastos | | | |
| | 3. Coberturas contables | | | |
| 910 | 3.1. Ingresos | | | |
| (810) | 3.2. Gastos | | | |
| 94 | 4. Otros incrementos patrimoniales | | 1.042.394,63 | 1.375.193,72 |
| | 5. Total (1+2+3+4) | | 1.042.394,63 | 1.375.193,72 |
| | III. Transferencias a la cuenta del resultado económico patrimonial o al valor inicial de la partida cubierta: | | -1.353.385,56 | -1.686.184,65 |
| (823) | 1. Inmovilizado no financiero | | | |
| (802), 902, 993 | 2. Activos y pasivos financieros | | | |
| | 3. Coberturas contables | | | |
| (8110), 9110 | 3.1. Importes transferidos a la cuenta del resultado económico patrimonial | | | |
| (8111), 9111 | 3.2. Importes transferidos al valor inicial de la partida cubierta | | | |
| (84) | 4. Otros incrementos patrimoniales | | -1.353.385,56 | -1.686.184,65 |
| | Total (1+2+3+4) | | -1.353.385,56 | -1.686.184,65 |
| | IV. TOTAL ingresos y gastos reconocidos (I+II+III) | | -1.564.494,17 | -2.136.674,01 |

| | | | |
|---|--|-----------------------------------|----------------|
|  | Gobierno de | Administración Pública y Hacienda | Ejercicio 2018 |
| | La Rioja | | |
| | 2. ESTADO DE INGRESOS Y GASTOS RECONOCIDOS | | |


Agencia de Desarrollo Económico de La Rioja

| Nº CTAS. | | NOTAS MEMORIA | 2018 | 2017 |
|-----------------|---|------------------|------------|---------------|
| 129 | I. Resultado económico patrimonial | | 203.439,20 | -1.844.493,48 |
| | II. Ingresos y gastos reconocidos directamente en el patrimonio neto: | | | |
| | 1. Inmovilizado no financiero | | | |
| 920 | 1.1. Ingresos | | | |
| (820), (821) | 1.2. Gastos | | | |
| | 2. Activos y pasivos financieros | | | |
| 900, 991 | 2.1. Ingresos | | | |
| (800), (891) | 2.2. Gastos | | | |
| | 3. Coberturas contables | | | |
| 910 | 3.1. Ingresos | | | |
| (810) | 3.2. Gastos | | | |
| 94 | 4. Otros incrementos patrimoniales | | | |
| | 5. Total (1+2+3+4) | | | |
| | III. Transferencias a la cuenta del resultado económico patrimonial o al valor inicial de la partida cubierta: | | | |
| (823) | 1. Inmovilizado no financiero | | | |
| (802), 902, 993 | 2. Activos y pasivos financieros | | | |
| | 3. Coberturas contables | | | |
| (8110), 9110 | 3.1. Importes transferidos a la cuenta del resultado económico patrimonial | | | |
| (8111), 9111 | 3.2. Importes transferidos al valor inicial de la partida cubierta | | | |
| (84) | 4. Otros incrementos patrimoniales | | | |
| | Total (1+2+3+4) | | | |
| | IV. TOTAL ingresos y gastos reconocidos (I+II+III) | | 203.439,20 | -1.844.493,48 |

| | | | |
|---|--|-----------------------------------|----------------|
|  | Gobierno de | Administración Pública y Hacienda | Ejercicio 2018 |
| | La Rioja | | |
| | 2. ESTADO DE INGRESOS Y GASTOS RECONOCIDOS | | |


Consejo de Juventud de La Rioja

| Nº CTAS. | | NOTAS MEMORIA | 2018 | 2017 |
|-----------------|---|------------------|----------|----------|
| 129 | I. Resultado económico patrimonial | | 2.807,76 | 6.361,66 |
| | II. Ingresos y gastos reconocidos directamente en el patrimonio neto: | | | |
| | 1. Inmovilizado no financiero | | | |
| 920 | 1.1. Ingresos | | | |
| (820), (821) | 1.2. Gastos | | | |
| | 2. Activos y pasivos financieros | | | |
| 900, 991 | 2.1. Ingresos | | | |
| (800), (891) | 2.2. Gastos | | | |
| | 3. Coberturas contables | | | |
| 910 | 3.1. Ingresos | | | |
| (810) | 3.2. Gastos | | | |
| 94 | 4. Otros incrementos patrimoniales | | | |
| | 5. Total (1+2+3+4) | | | |
| | III. Transferencias a la cuenta del resultado económico patrimonial o al valor inicial de la partida cubierta: | | | |
| (823) | 1. Inmovilizado no financiero | | | |
| (802), 902, 993 | 2. Activos y pasivos financieros | | | |
| | 3. Coberturas contables | | | |
| (8110), 9110 | 3.1. Importes transferidos a la cuenta del resultado económico patrimonial | | | |
| (8111), 9111 | 3.2. Importes transferidos al valor inicial de la partida cubierta | | | |
| (84) | 4. Otros incrementos patrimoniales | | | |
| | Total (1+2+3+4) | | | |
| | IV. TOTAL ingresos y gastos reconocidos (I+II+III) | | 2.807,76 | 6.361,66 |

| | | | |
|---|--|-----------------------------------|----------------|
|  | Gobierno de | Administración Pública y Hacienda | Ejercicio 2018 |
| | La Rioja | | |
| | 2. ESTADO DE INGRESOS Y GASTOS RECONOCIDOS | | |


CONSORCIO DE EXTINCIÓN DE INCENDIOS Y SALVAMENTO DE LA RIOJA

| Nº CTAS. | | NOTAS MEMORIA | 2018 | 2017 |
|-----------------|---|------------------|------------|------------|
| 129 | I. Resultado económico patrimonial | | 858.377,82 | 567.084,01 |
| | II. Ingresos y gastos reconocidos directamente en el patrimonio neto: | | | |
| | 1. Inmovilizado no financiero | | | |
| 920 | 1.1. Ingresos | | | |
| (820), (821) | 1.2. Gastos | | | |
| | 2. Activos y pasivos financieros | | | |
| 900, 991 | 2.1. Ingresos | | | |
| (800), (891) | 2.2. Gastos | | | |
| | 3. Coberturas contables | | | |
| 910 | 3.1. Ingresos | | | |
| (810) | 3.2. Gastos | | | |
| 94 | 4. Otros incrementos patrimoniales | | | |
| | 5. Total (1+2+3+4) | | | |
| | III. Transferencias a la cuenta del resultado económico patrimonial o al valor inicial de la partida cubierta: | | | |
| (823) | 1. Inmovilizado no financiero | | | |
| (802), 902, 993 | 2. Activos y pasivos financieros | | | |
| | 3. Coberturas contables | | | |
| (8110), 9110 | 3.1. Importes transferidos a la cuenta del resultado económico patrimonial | | | |
| (8111), 9111 | 3.2. Importes transferidos al valor inicial de la partida cubierta | | | |
| (84) | 4. Otros incrementos patrimoniales | | | |
| | Total (1+2+3+4) | | | |
| | IV. TOTAL ingresos y gastos reconocidos (I+II+III) | | 858.377,82 | 567.084,01 |


| | | | |
|---|--|-----------------------------------|----------------|
|  | Gobierno de | Administración Pública y Hacienda | Ejercicio 2018 |
| | La Rioja | | |
| | 2. ESTADO DE INGRESOS Y GASTOS RECONOCIDOS | | |


CONSOLIDADO

| Nº CTAS. | | NOTAS MEMORIA | 2018 | 2017 |
|-----------------|---|------------------|----------------|----------------|
| 129 | I. Resultado económico patrimonial | | -22.301.474,70 | -22.746.219,56 |
| | II. Ingresos y gastos reconocidos directamente en el patrimonio neto: | | 1.042.394,63 | 1.375.193,72 |
| | 1. Inmovilizado no financiero | | | |
| 920 | 1.1. Ingresos | | | |
| (820), (821) | 1.2. Gastos | | | |
| | 2. Activos y pasivos financieros | | | |
| 900, 991 | 2.1. Ingresos | | | |
| (800), (891) | 2.2. Gastos | | | |
| | 3. Coberturas contables | | | |
| 910 | 3.1. Ingresos | | | |
| (810) | 3.2. Gastos | | | |
| 94 | 4. Otros incrementos patrimoniales | | 1.042.394,63 | 1.375.193,72 |
| | 5. Total (1+2+3+4) | | 1.042.394,63 | 1.375.193,72 |
| | III. Transferencias a la cuenta del resultado económico patrimonial o al valor inicial de la partida cubierta: | | -1.353.385,56 | -1.686.184,65 |
| (823) | 1. Inmovilizado no financiero | | | |
| (802), 902, 993 | 2. Activos y pasivos financieros | | | |
| | 3. Coberturas contables | | | |
| (8110), 9110 | 3.1. Importes transferidos a la cuenta del resultado económico patrimonial | | | |
| (8111), 9111 | 3.2. Importes transferidos al valor inicial de la partida cubierta | | | |
| (84) | 4. Otros incrementos patrimoniales | | -1.353.385,56 | -1.686.184,65 |
| | Total (1+2+3+4) | | -1.353.385,56 | -1.686.184,65 |
| | IV. TOTAL ingresos y gastos reconocidos (I+II+III) | | -22.612.465,63 | -23.057.210,49 |

| | | | |
|---|-------------------------|---|----------------|
|  | Gobierno de La Rioja | Consejería de Administración Pública y Hacienda | Ejercicio 2018 |
| | | SICAP - Sistema de Información Contable | |
| | | | |

VII CONSOLIDACIÓN Y AGREGACIÓN DE CUENTAS
2 Entes Públicos
D) Estado de flujos de efectivo


| | | | |
|---|---------------------------------|--|-----------------------|
|  | Gobierno de La Rioja | Consejería de Administración Pública y Hacienda | Ejercicio 2018 |
| | | SICAP - Sistema de Información Contable | |
| | | | |

| | | |
|---|--|------------------------|
|  Gobierno de La Rioja | Administración Pública y Hacienda | Ejercicio: 2018 |
| | SICAP - Sistema de Información Contable | |
| | Estado de flujos de efectivo | |

ADMINISTRACIÓN GENERAL

Euros


| | NOTAS EN MEMORIA | 2018 | 2017 |
|--|---------------------|-------------------------|-------------------------|
| I. FLUJOS DE EFECTIVO DE LAS ACTIVIDADES DE GESTIÓN | | | |
| A) Cobros: | | 3.360.341.605,98 | 3.183.538.610,17 |
| 1. Ingresos tributarios y cotizaciones sociales | | 767.488.821,24 | 742.625.855,54 |
| 2. Transferencias y subvenciones recibidas | | 365.701.961,02 | 354.056.135,80 |
| 3. Ventas netas y prestaciones de servicios | | 24.263.245,10 | 21.060.432,44 |
| 4. Gestión de recursos recaudados por cuenta de otros entes | | 126.355.775,16 | 119.372.108,34 |
| 5. Intereses y dividendos cobrados | | 108.618,33 | 154.369,67 |
| 6. Otros Cobros | | 2.076.423.185,13 | 1.946.269.708,38 |
| B) Pagos: | | 3.354.273.361,87 | 3.179.252.584,76 |
| 7. Gastos de personal | | 462.515.771,87 | 451.090.782,64 |
| 8. Transferencias y subvenciones concedidas | | 376.613.569,68 | 364.062.808,54 |
| 9. Aprovisionamientos | | | |
| 10. Otros gastos de gestión | | 196.369.277,09 | 186.649.803,75 |
| 11. Gestión de recursos recaudados por cuenta de otros entes | | 131.480.240,03 | 114.341.912,31 |
| 12. Intereses pagados | | 13.495.678,55 | 15.774.230,44 |
| 13. Otros pagos | | 2.173.798.824,65 | 2.047.333.047,08 |
| Flujos netos de efectivo por actividades de gestión (+A-B) | | 6.068.244,11 | 4.286.025,41 |
| II. FLUJOS DE EFECTIVO DE LAS ACTIVIDADES DE INVERSIÓN | | | |
| C) Cobros: | | 4.852.176,11 | 600.330,64 |
| 1. Venta de inversiones reales | | 560.599,07 | 0,00 |
| 2. Venta de activos financieros | | 4.291.577,04 | 600.330,64 |
| 3. Otros cobros de las actividades de inversión | | | |
| D) Pagos: | | 54.744.269,95 | 47.209.468,82 |
| 4. Compra de inversiones reales | | 42.594.275,58 | 33.713.962,23 |
| 5. Compra de activos financieros | | 12.149.994,37 | 13.495.506,59 |
| 6. Otros pagos de las actividades de inversión | | | |
| Flujos netos de efectivo por actividades de inversión (+C-D) | | -49.892.093,84 | -46.609.138,18 |
| III. FLUJOS DE EFECTIVO DE LAS ACTIVIDADES DE FINANCIACIÓN | | | |
| E) Aumentos en el patrimonio: | | | |
| 1. Aportaciones de la entidad o entidades propietarias. | | | |
| F) Pagos a la entidad o entidades propietarias. | | | |
| 2. Devolución de aportaciones y reparto de resultados a la entidad o entidades propietarias. | | | |
| G) Cobros por emisión de pasivos financieros: | | 305.282.219,75 | 293.288.480,60 |
| 3. Obligaciones y otros valores negociables | | 91.706,53 | 89.902.065,68 |
| 4. Préstamos recibidos | | 303.370.271,02 | 201.449.000,00 |
| 5. Otras deudas. | | 1.820.242,20 | 1.937.414,92 |
| H) Pagos por reembolso de pasivos financieros: | | 280.193.116,66 | 208.666.131,88 |
| 6. Obligaciones y otros valores negociables | | 138.320.241,45 | 161.014.487,93 |
| 7. Préstamos recibidos | | 141.872.875,21 | 47.524.249,10 |
| 8. Otras deudas. | | | 127.394,85 |
| Flujos netos de efectivo por actividades de financiación (+E-F+G-H) | | 25.089.103,09 | 84.622.348,72 |
| IV. FLUJOS DE EFECTIVO PENDIENTES DE CLASIFICACIÓN | | | |
| I) Cobros pendientes de aplicación | | | |
| J) Pagos pendientes de aplicación | | | |
| Flujos netos de efectivo pendientes de clasificación (+I-J) | | | |
| V. EFECTO DE LAS VARIACIONES DE LOS TIPOS DE CAMBIO | | | |
| VI. INCREMENTO/DISMINUCIÓN NETA DEL EFECTIVO Y ACTIVOS LÍQUIDOS EQUIVALENTES AL EFECTIVO (I+II+III+IV+V) | | | |
| | | -18.734.746,64 | 42.299.235,95 |
| Efectivo y activos líquidos equivalentes al efectivo al inicio del ejercicio | | 64.631.631,59 | 22.332.395,61 |
| Efectivo y activos líquidos equivalentes al efectivo al final del ejercicio | | 45.896.884,95 | 64.631.631,56 |

| | | |
|---|--|------------------------|
|  Gobierno de La Rioja | Administración Pública y Hacienda | Ejercicio: 2017 |
| | SICAP - Sistema de Información Contable | |
| | Estado de flujos de efectivo | |

UNIVERSIDAD DE LA RIOJA

Euros


| | NOTAS EN MEMORIA | 2018 | 2017 |
|--|---------------------|----------------------|----------------------|
| I. FLUJOS DE EFECTIVO DE LAS ACTIVIDADES DE GESTIÓN | | | |
| A) Cobros: | | 43.381.566,54 | 42.488.695,03 |
| 1. Ingresos tributarios y cotizaciones sociales | | 695.556,79 | 693.155,17 |
| 2. Transferencias y subvenciones recibidas | | 37.301.605,59 | 36.520.190,96 |
| 3. Ventas netas y prestaciones de servicios | | 4.774.408,98 | 4.758.391,28 |
| 4. Gestión de recursos recaudados por cuenta de otros entes | | | 0,00 |
| 5. Intereses y dividendos cobrados | | 60,46 | 25.788,83 |
| 6. Otros Cobros | | 609.934,72 | 491.168,79 |
| B) Pagos: | | 41.212.555,01 | 38.304.531,90 |
| 7. Gastos de personal | | 32.437.441,91 | 31.243.346,87 |
| 8. Transferencias y subvenciones concedidas | | 1.400.589,11 | 1.550.132,46 |
| 9. Aprovisionamientos | | | 0,00 |
| 10. Otros gastos de gestión | | 7.206.319,23 | 6.060.947,04 |
| 11. Gestión de recursos recaudados por cuenta de otros entes | | | 0,00 |
| 12. Intereses pagados | | 53.864,39 | 38.520,82 |
| 13. Otros pagos | | 114.340,37 | -588.415,29 |
| Flujos netos de efectivo por actividades de gestión (+A-B) | | 2.169.011,53 | 4.184.163,13 |
| II. FLUJOS DE EFECTIVO DE LAS ACTIVIDADES DE INVERSIÓN | | | |
| C) Cobros: | | 0,00 | 0,00 |
| 1. Venta de inversiones reales | | | |
| 2. Venta de activos financieros | | | |
| 3. Otros cobros de las actividades de inversión | | | |
| D) Pagos: | | 3.233.026,28 | 3.416.378,79 |
| 4. Compra de inversiones reales | | 3.233.026,28 | 3.416.378,79 |
| 5. Compra de activos financieros | | | |
| 6. Otros pagos de las actividades de inversión | | | |
| Flujos netos de efectivo por actividades de inversión (+C-D) | | -3.233.026,28 | -3.416.378,79 |
| III. FLUJOS DE EFECTIVO DE LAS ACTIVIDADES DE FINANCIACIÓN | | | |
| E) Aumentos en el patrimonio: | | | |
| 1. Aportaciones de la entidad o entidades propietarias. | | | |
| F) Pagos a la entidad o entidades propietarias. | | | |
| 2. Devolución de aportaciones y reparto de resultados a la entidad o entidades propietarias. | | | |
| G) Cobros por emisión de pasivos financieros: | | 1.999.821,45 | 301.891,03 |
| 3. Obligaciones y otros valores negociables | | | |
| 4. Préstamos recibidos | | 1.999.821,45 | 301.891,03 |
| 5. Otras deudas. | | | |
| H) Pagos por reembolso de pasivos financieros: | | 746.444,82 | 634.600,64 |
| 6. Obligaciones y otros valores negociables | | | |
| 7. Préstamos recibidos | | 746.444,82 | 634.600,64 |
| 8. Otras deudas. | | 0,00 | 0,00 |
| Flujos netos de efectivo por actividades de financiación (+E-F+G-H) | | 1.253.376,63 | -332.709,61 |
| IV. FLUJOS DE EFECTIVO PENDIENTES DE CLASIFICACIÓN | | | |
| I) Cobros pendientes de aplicación | | 16.020,20 | -49.494,28 |
| J) Pagos pendientes de aplicación | | 67.903,29 | 160.724,08 |
| Flujos netos de efectivo pendientes de clasificación (+I-J) | | -51.883,09 | -210.218,36 |
| V. EFECTO DE LAS VARIACIONES DE LOS TIPOS DE CAMBIO | | | |
| | | 0,00 | 0,00 |
| VI. INCREMENTO/DISMINUCIÓN NETA DEL EFECTIVO Y ACTIVOS LÍQUIDOS EQUIVALENTES AL EFECTIVO (I+II+III+IV+V) | | | |
| | | 137.478,79 | 224.856,37 |
| Efectivo y activos líquidos equivalentes al efectivo al inicio del ejercicio | | 321.198,77 | 96.342,40 |
| Efectivo y activos líquidos equivalentes al efectivo al final del ejercicio | | 458.677,56 | 321.198,77 |

| | | |
|---|--|------------------------|
|  Gobierno de La Rioja | Administración Pública y Hacienda | Ejercicio: 2018 |
| | SICAP - Sistema de Información Contable | |
| | Estado de flujos de efectivo | |

AGENCIA DE DESARROLLO ECONÓMICO DE LA RIOJA

Euros


| | NOTAS EN MEMORIA | 2018 | 2017 |
|--|------------------|----------------------|----------------------|
| I. FLUJOS DE EFECTIVO DE LAS ACTIVIDADES DE GESTIÓN | | | |
| A) Cobros: | | 21.946.210,61 | 24.407.148,24 |
| 1. Ingresos tributarios y cotizaciones sociales | | 0,00 | 0,00 |
| 2. Transferencias y subvenciones recibidas | F13 | 18.902.226,48 | 20.080.391,32 |
| 3. Ventas netas y prestaciones de servicios | F22 | 12.607,78 | 38.483,16 |
| 4. Gestión de recursos recaudados por cuenta de otros entes | | | 0,00 |
| 5. Intereses y dividendos cobrados | F22 | 1.142.030,07 | 1.037.864,10 |
| 6. Otros Cobros | F22 | 1.889.346,28 | 3.250.409,66 |
| B) Pagos: | | 24.456.872,02 | 19.493.614,50 |
| 7. Gastos de personal | F22 | 2.358.642,12 | 2.328.162,86 |
| 8. Transferencias y subvenciones concedidas | F13,F22 | 18.859.017,66 | 13.743.425,67 |
| 9. Aprovisionamientos | | 962.845,58 | 1.499.847,57 |
| 10. Otros gastos de gestión | F22 | 418.622,89 | 0,00 |
| 11. Gestión de recursos recaudados por cuenta de otros entes | | | 0,00 |
| 12. Intereses pagados | F22 | 186.706,88 | 53.073,26 |
| 13. Otros pagos | F22 | 1.671.036,89 | 1.869.105,14 |
| Flujos netos de efectivo por actividades de gestión (+A-B) | | -2.510.661,41 | 4.913.533,74 |
| II. FLUJOS DE EFECTIVO DE LAS ACTIVIDADES DE INVERSIÓN | | | |
| C) Cobros: | | 440.659,50 | 489.280,00 |
| 1. Venta de inversiones reales | | 440.659,50 | 489.280,00 |
| 2. Venta de activos financieros | | | 0,00 |
| 3. Otros cobros de las actividades de inversión | | | 0,00 |
| D) Pagos: | | 64.685,10 | 0,00 |
| 4. Compra de inversiones reales | F4, F6, F22 | 64.685,10 | 0,00 |
| 5. Compra de activos financieros | | | 0,00 |
| 6. Otros pagos de las actividades de inversión | | | 0,00 |
| Flujos netos de efectivo por actividades de inversión (+C-D) | | 375.974,40 | 489.280,00 |
| III. FLUJOS DE EFECTIVO DE LAS ACTIVIDADES DE FINANCIACIÓN | | | |
| E) Aumentos en el patrimonio: | | 0,00 | 0,00 |
| 1. Aportaciones de la entidad o entidades propietarias. | | 0,00 | 0,00 |
| F) Pagos a la entidad o entidades propietarias. | | 0,00 | 0,00 |
| 2. Devolución de aportaciones y reparto de resultados a la entidad o entidades propietarias. | | 0,00 | 0,00 |
| G) Cobros por emisión de pasivos financieros: | | 5.141.221,66 | 5.961.088,36 |
| 3. Obligaciones y otros valores negociables | | | 0,00 |
| 4. Préstamos recibidos | F9 | 1.891.975,87 | 1.999.220,00 |
| 5. Otras deudas. | | 3.249.245,79 | 3.961.868,36 |
| H) Pagos por reembolso de pasivos financieros: | | 6.432.394,81 | 7.681.621,99 |
| 6. Obligaciones y otros valores negociables | | 457.200,00 | 850.020,00 |
| 7. Préstamos recibidos | F9,F22 | 5.975.194,81 | 3.173.220,00 |
| 8. Otras deudas. | | | 3.658.381,99 |
| Flujos netos de efectivo por actividades de financiación (+E-F+G-H) | | -1.291.173,15 | -1.720.533,63 |
| IV. FLUJOS DE EFECTIVO PENDIENTES DE CLASIFICACIÓN | | | |
| I) Cobros pendientes de aplicación | | 35.939,40 | 40.414,44 |
| J) Pagos pendientes de aplicación | F19 | 396,06 | 5.251,49 |
| Flujos netos de efectivo pendientes de clasificación (+I-J) | | 35.543,34 | 35.162,95 |
| V. EFECTO DE LAS VARIACIONES DE LOS TIPOS DE CAMBIO | | 0,00 | 0,00 |
| VI. INCREMENTO/DISMINUCIÓN NETA DEL EFECTIVO Y ACTIVOS LÍQUIDOS EQUIVALENTES AL EFECTIVO (I+II+III+IV+V) | | -3.390.316,82 | 3.717.443,06 |
| Efectivo y activos líquidos equivalentes al efectivo al inicio del ejercicio | | 5.152.416,93 | 1.434.973,87 |
| Efectivo y activos líquidos equivalentes al efectivo al final del ejercicio | | 1.762.100,11 | 5.152.416,93 |

| | | |
|---|--|------------------------|
|  Gobierno de La Rioja | Administración Pública y Hacienda | Ejercicio: 2018 |
| | SICAP - Sistema de Información Contable | |
| | Estado de flujos de efectivo | |

CONSEJO DE LA JUVENTUD DE LA RIOJA

Euros


| | NOTAS EN MEMORIA | 2018 | 2017 |
|--|------------------|-------------------|--------------------|
| I. FLUJOS DE EFECTIVO DE LAS ACTIVIDADES DE GESTIÓN | | | |
| A) Cobros: | | 80.971,07 | 81.084,45 |
| 1. Ingresos tributarios y cotizaciones sociales | | | |
| 2. Transferencias y subvenciones recibidas | F13 | 80.671,07 | 78.174,00 |
| 3. Ventas netas y prestaciones de servicios | F22 | | 2.910,45 |
| 4. Gestión de recursos recaudados por cuenta de otros entes | | | |
| 5. Intereses y dividendos cobrados | F22 | | |
| 6. Otros Cobros | F22 | 300,00 | |
| B) Pagos: | | -71.438,69 | -101.285,89 |
| 7. Gastos de personal | F22 | -24.349,77 | -33.886,98 |
| 8. Transferencias y subvenciones concedidas | F13,F22 | | |
| 9. Aprovisionamientos | | -633,09 | |
| 10. Otros gastos de gestión | F22 | -35.784,89 | -49.093,87 |
| 11. Gestión de recursos recaudados por cuenta de otros entes | | | |
| 12. Intereses pagados | F22 | -2.289,33 | -2.088,59 |
| 13. Otros pagos | F22 | -8.381,61 | -16.216,45 |
| Flujos netos de efectivo por actividades de gestión (+A-B) | | 9.532,38 | -20.201,44 |
| II. FLUJOS DE EFECTIVO DE LAS ACTIVIDADES DE INVERSIÓN | | | |
| C) Cobros: | | 0,00 | 0,00 |
| 1. Venta de inversiones reales | | | |
| 2. Venta de activos financieros | | | |
| 3. Otros cobros de las actividades de inversión | | | |
| D) Pagos: | | 0,00 | 0,00 |
| 4. Compra de inversiones reales | F4, F6, F22 | | |
| 5. Compra de activos financieros | | | |
| 6. Otros pagos de las actividades de inversión | | | |
| Flujos netos de efectivo por actividades de inversión (+C-D) | | 0,00 | 0,00 |
| III. FLUJOS DE EFECTIVO DE LAS ACTIVIDADES DE FINANCIACIÓN | | | |
| E) Aumentos en el patrimonio: | | | |
| 1. Aportaciones de la entidad o entidades propietarias. | | | |
| F) Pagos a la entidad o entidades propietarias. | | | |
| 2. Devolución de aportaciones y reparto de resultados a la entidad o entidades propietarias. | | | |
| G) Cobros por emisión de pasivos financieros: | | 753,12 | 21.132,97 |
| 3. Obligaciones y otros valores negociables | | | |
| 4. Préstamos recibidos | F9 | 753,12 | 21.132,97 |
| 5. Otras deudas. | | | |
| H) Pagos por reembolso de pasivos financieros: | | 0,00 | 0,00 |
| 6. Obligaciones y otros valores negociables | | | |
| 7. Préstamos recibidos | F9,F22 | | |
| 8. Otras deudas. | | | |
| Flujos netos de efectivo por actividades de financiación (+E-F+G-H) | | 753,12 | 21.132,97 |
| IV. FLUJOS DE EFECTIVO PENDIENTES DE CLASIFICACIÓN | | | |
| I) Cobros pendientes de aplicación | | | |
| J) Pagos pendientes de aplicación | F19 | | |
| Flujos netos de efectivo pendientes de clasificación (+I-J) | | 0,00 | 0,00 |
| V. EFECTO DE LAS VARIACIONES DE LOS TIPOS DE CAMBIO | | | |
| VI. INCREMENTO/DISMINUCIÓN NETA DEL EFECTIVO Y ACTIVOS LÍQUIDOS EQUIVALENTES AL EFECTIVO (I+II+III+IV+V) | | 10.285,50 | 931,53 |
| Efectivo y activos líquidos equivalentes al efectivo al inicio del ejercicio | | 3.055,06 | 2.123,53 |
| Efectivo y activos líquidos equivalentes al efectivo al final del ejercicio | | 13.340,56 | 3.055,06 |

| | | |
|---|--|------------------------|
|  Gobierno de La Rioja | Administración Pública y Hacienda | Ejercicio: 2018 |
| | SICAP - Sistema de Información Contable | |
| | Estado de flujos de efectivo | |

CONSORCIO DE EXTINCIÓN DE INCENDIOS Y SALVAMENTO DE LA RIOJA

Euros


| | NOTAS EN MEMORIA | 2018 | 2017 |
|--|------------------|---------------------|---------------------|
| I. FLUJOS DE EFECTIVO DE LAS ACTIVIDADES DE GESTIÓN | | | |
| A) Cobros: | | 6.818.315,19 | 6.129.119,64 |
| 1. Ingresos tributarios y cotizaciones sociales | | | |
| 2. Transferencias y subvenciones recibidas | F13 | 4.786.518,66 | 4.268.843,63 |
| 3. Ventas netas y prestaciones de servicios | F22 | 1.077.983,72 | 1.051.172,67 |
| 4. Gestión de recursos recaudados por cuenta de otros entes | | | |
| 5. Intereses y dividendos cobrados | F22 | 22,49 | |
| 6. Otros Cobros | F22 | 953.790,32 | 809.103,34 |
| B) Pagos: | | 5.964.483,25 | 5.506.525,99 |
| 7. Gastos de personal | F22 | 4.675.561,67 | 4.338.928,74 |
| 8. Transferencias y subvenciones concedidas | F13,F22 | | 1.000,00 |
| 9. Aprovisionamientos | | | |
| 10. Otros gastos de gestión | F22 | 400.186,81 | 365.902,12 |
| 11. Gestión de recursos recaudados por cuenta de otros entes | | | |
| 12. Intereses pagados | F22 | 40,75 | |
| 13. Otros pagos | F22 | 888.694,02 | 800.695,13 |
| Flujos netos de efectivo por actividades de gestión (+A-B) | | 853.831,94 | 622.593,65 |
| II. FLUJOS DE EFECTIVO DE LAS ACTIVIDADES DE INVERSIÓN | | -207.345,58 | -301.461,94 |
| C) Cobros: | | 11.860,73 | 9.941,44 |
| 1. Venta de inversiones reales | | | |
| 2. Venta de activos financieros | | 11.860,73 | 9.941,44 |
| 3. Otros cobros de las actividades de inversión | | | |
| D) Pagos: | | 219.206,31 | 311.403,38 |
| 4. Compra de inversiones reales | F4, F6, F22 | 195.123,37 | 302.009,38 |
| 5. Compra de activos financieros | | 24.082,94 | 9.394,00 |
| 6. Otros pagos de las actividades de inversión | | | |
| Flujos netos de efectivo por actividades de inversión (+C-D) | | -207.345,58 | -301.461,94 |
| III. FLUJOS DE EFECTIVO DE LAS ACTIVIDADES DE FINANCIACIÓN | | | |
| E) Aumentos en el patrimonio: | | | |
| 1. Aportaciones de la entidad o entidades propietarias. | | | |
| F) Pagos a la entidad o entidades propietarias. | | | |
| 2. Devolución de aportaciones y reparto de resultados a la entidad o entidades propietarias. | | | |
| G) Cobros por emisión de pasivos financieros: | | 0,00 | 0,00 |
| 3. Obligaciones y otros valores negociables | | | |
| 4. Préstamos recibidos | F9 | | |
| 5. Otras deudas. | | | |
| H) Pagos por reembolso de pasivos financieros: | | 0,00 | 0,00 |
| 6. Obligaciones y otros valores negociables | | | |
| 7. Préstamos recibidos | F9,F22 | | |
| 8. Otras deudas. | | | |
| Flujos netos de efectivo por actividades de financiación (+E-F+G-H) | | 0,00 | 0,00 |
| IV. FLUJOS DE EFECTIVO PENDIENTES DE CLASIFICACIÓN | | | |
| I) Cobros pendientes de aplicación | | 245.685,74 | 268.484,14 |
| J) Pagos pendientes de aplicación | F19 | 245.898,36 | 268.907,34 |
| Flujos netos de efectivo pendientes de clasificación (+I-J) | | -212,62 | -423,20 |
| V. EFECTO DE LAS VARIACIONES DE LOS TIPOS DE CAMBIO | | | |
| VI. INCREMENTO/DISMINUCIÓN NETA DEL EFECTIVO Y ACTIVOS LÍQUIDOS EQUIVALENTES AL EFECTIVO (I+II+III+IV+V) | | 646.273,74 | 320.708,51 |
| Efectivo y activos líquidos equivalentes al efectivo al inicio del ejercicio | | 564.014,46 | 243.305,95 |
| Efectivo y activos líquidos equivalentes al efectivo al final del ejercicio | | 1.210.288,20 | 564.014,46 |

| | | |
|---|--|------------------------|
|  Gobierno de La Rioja | Administración Pública y Hacienda | Ejercicio: 2018 |
| | SICAP - Sistema de Información Contable | |
| | Estado de flujos de efectivo | |

CONSOLIDADO

Euros

| | NOTAS EN MEMORIA | 2018 | 2017 |
|--|---------------------|-------------------------|-------------------------|
| I. FLUJOS DE EFECTIVO DE LAS ACTIVIDADES DE GESTIÓN | | | |
| A) Cobros: | | 3.432.568.669,39 | 3.256.644.657,53 |
| 1. Ingresos tributarios y cotizaciones sociales | | 768.184.378,03 | 743.319.010,71 |
| 2. Transferencias y subvenciones recibidas | | 426.772.982,82 | 415.003.735,71 |
| 3. Ventas netas y prestaciones de servicios | | 30.128.245,58 | 26.911.390,00 |
| 4. Gestión de recursos recaudados por cuenta de otros entes | | 126.355.775,16 | 119.372.108,34 |
| 5. Intereses y dividendos cobrados | | 1.250.731,35 | 1.218.022,60 |
| 6. Otros Cobros | | 2.079.876.556,45 | 1.950.820.390,17 |
| B) Pagos: | | 3.425.835.833,46 | 3.242.455.971,26 |
| 7. Gastos de personal | | 501.963.067,80 | 488.967.334,13 |
| 8. Transferencias y subvenciones concedidas | | 396.873.176,45 | 379.357.366,67 |
| 9. Aprovisionamientos | | 962.212,49 | 1.499.847,57 |
| 10. Otros gastos de gestión | | 204.358.621,13 | 193.027.559,04 |
| 11. Gestión de recursos recaudados por cuenta de otros entes | | 131.480.240,03 | 114.341.912,31 |
| 12. Intereses pagados | | 13.734.001,24 | 15.863.735,93 |
| 13. Otros pagos | | 2.176.464.514,32 | 2.049.398.215,61 |
| Flujos netos de efectivo por actividades de gestión (+A-B) | | 6.732.835,93 | 14.188.686,27 |
| II. FLUJOS DE EFECTIVO DE LAS ACTIVIDADES DE INVERSIÓN | | | |
| C) Cobros: | | 5.304.696,34 | 1.099.552,08 |
| 1. Venta de inversiones reales | | 1.001.258,57 | 489.280,00 |
| 2. Venta de activos financieros | | 4.303.437,77 | 610.272,08 |
| 3. Otros cobros de las actividades de inversión | | 0,00 | 0,00 |
| D) Pagos: | | 58.261.187,64 | 50.937.250,99 |
| 4. Compra de inversiones reales | | 46.087.110,33 | 37.432.350,40 |
| 5. Compra de activos financieros | | 12.174.077,31 | 13.504.900,59 |
| 6. Otros pagos de las actividades de inversión | | 0,00 | 0,00 |
| Flujos netos de efectivo por actividades de inversión (+C-D) | | -52.956.491,30 | -49.837.698,91 |
| III. FLUJOS DE EFECTIVO DE LAS ACTIVIDADES DE FINANCIACIÓN | | | |
| E) Aumentos en el patrimonio: | | 0,00 | 0,00 |
| 1. Aportaciones de la entidad o entidades propietarias. | | 0,00 | 0,00 |
| F) Pagos a la entidad o entidades propietarias. | | 0,00 | 0,00 |
| 2. Devolución de aportaciones y reparto de resultados a la entidad o entidades propietarias. | | 0,00 | 0,00 |
| G) Cobros por emisión de pasivos financieros: | | 312.424.015,98 | 299.572.592,96 |
| 3. Obligaciones y otros valores negociables | | 91.706,53 | 89.902.065,68 |
| 4. Préstamos recibidos | | 307.262.821,46 | 203.771.244,00 |
| 5. Otras deudas. | | 5.069.487,99 | 5.899.283,28 |
| H) Pagos por reembolso de pasivos financieros: | | 287.371.956,29 | 216.982.354,51 |
| 6. Obligaciones y otros valores negociables | | 138.777.441,45 | 161.864.507,93 |
| 7. Préstamos recibidos | | 148.594.514,84 | 51.332.069,74 |
| 8. Otras deudas. | | 0,00 | 3.785.776,84 |
| Flujos netos de efectivo por actividades de financiación (+E-F+G-H) | | 25.052.059,69 | 82.590.238,45 |
| IV. FLUJOS DE EFECTIVO PENDIENTES DE CLASIFICACIÓN | | | |
| I) Cobros pendientes de aplicación | | 297.645,34 | 259.404,30 |
| J) Pagos pendientes de aplicación | | 314.197,71 | 434.882,91 |
| Flujos netos de efectivo pendientes de clasificación (+I-J) | | -16.552,37 | -175.478,61 |
| V. EFECTO DE LAS VARIACIONES DE LOS TIPOS DE CAMBIO | | 0,00 | 0,00 |
| VI. INCREMENTO/DISMINUCIÓN NETA DEL EFECTIVO Y ACTIVOS LÍQUIDOS EQUIVALENTES AL EFECTIVO (I+II+III+IV+V) | | -21.188.148,05 | 46.765.747,20 |
| Efectivo y activos líquidos equivalentes al efectivo al inicio del ejercicio | | 70.672.316,81 | 24.109.141,36 |
| Efectivo y activos líquidos equivalentes al efectivo al final del ejercicio | | 49.484.168,76 | 70.874.888,56 |

| | | | |
|---|---------------------------------|--|-----------------------|
|  | Gobierno de La Rioja | Consejería de Administración Pública y Hacienda | Ejercicio 2018 |
| | | SICAP - Sistema de Información Contable | |
| | | | |

VII CONSOLIDACIÓN Y AGREGACIÓN DE CUENTAS
2 Entes Públicos
E) Resultado presupuestario



Gobierno de
La Rioja

Consejería de Administración Pública y Hacienda

SICAP - Sistema de Información Contable

Ejercicio 2018



Gobierno de
La Rioja

Administración Pública y Hacienda

SICAP - Sistema de Información Contable

RESULTADO PRESUPUESTARIO

EJERCICIO 2018

Euros

ADMINISTRACIÓN GENERAL DE LA COMUNIDAD AUTÓNOMA

| CONCEPTOS | DERECHOS RECONOCIDOS NETOS | OBLIGACIONES RECONOCIDAS NETAS | DIFERENCIA |
|--|-------------------------------|-----------------------------------|-----------------------|
| 1. (+) Operaciones no financieras | 1.173.655.544,81 | 1.206.559.886,57 | -32.904.341,76 |
| 2. (+) Operaciones con activos financieros | 4.291.577,04 | 7.319.222,28 | -3.027.645,24 |
| 3. (+) Operaciones con pasivos financieros | 305.068.439,73 | 280.295.861,57 | 24.772.578,16 |
| I. RESULTADO PRESUPUESTARIO DEL EJERCICIO (1+2+3) | 1.483.015.561,58 | 1.494.174.970,42 | -11.159.408,84 |



**Gobierno de
La Rioja**

Administración Pública y Hacienda

SICAP - Sistema de Información Contable

RESULTADO PRESUPUESTARIO

EJERCICIO 2018

Euros

UNIVERSIDAD DE LA RIOJA

| CONCEPTOS | DERECHOS RECONOCIDOS NETOS | OBLIGACIONES RECONOCIDAS NETAS | DIFERENCIA |
|--|---------------------------------------|---|---------------------|
| 1. (+) Operaciones no financieras | 43.792.635,32 | 43.471.703,58 | 320.931,74 |
| 2. (+) Operaciones con activos financieros | | | |
| 3. (+) Operaciones con pasivos financieros | 1.719.064,31 | 465.687,68 | 1.253.376,63 |
| I. RESULTADO PRESUPUESTARIO DEL EJERCICIO (1+2+3) | 45.511.699,63 | 43.937.391,26 | 1.574.308,37 |



Gobierno de
La Rioja

Administración Pública y Hacienda

SICAP - Sistema de Información Contable

RESULTADO PRESUPUESTARIO

EJERCICIO 2018

Euros

AGENCIA DE DESARROLLO ECONÓMICO DE LA RIOJA

| CONCEPTOS | DERECHOS RECONOCIDOS NETOS | OBLIGACIONES RECONOCIDAS NETAS | DIFERENCIA |
|--|----------------------------|--------------------------------|----------------------|
| 1. (+) Operaciones no financieras | 21.163.103,28 | 21.118.674,03 | 44.429,25 |
| 2. (+) Operaciones con activos financieros | 3.247.169,35 | 457.200,00 | 2.789.969,35 |
| 3. (+) Operaciones con pasivos financieros | 1.891.975,87 | 5.975.194,81 | -4.083.218,94 |
| I. RESULTADO PRESUPUESTARIO DEL EJERCICIO (1+2+3) | 26.302.248,50 | 27.551.068,84 | -1.248.820,34 |



**Gobierno de
La Rioja**

Administración Pública y Hacienda

SICAP - Sistema de Información Contable

RESULTADO PRESUPUESTARIO

EJERCICIO 2018

Euros

CONSEJO DE LA JUVENTUD DE LA RIOJA

| CONCEPTOS | DERECHOS RECONOCIDOS NETOS | OBLIGACIONES RECONOCIDAS NETAS | DIFERENCIA |
|--|---------------------------------------|---|-------------------|
| 1. (+) Operaciones no financieras | 62.972,00 | 76.813,41 | -13.841,41 |
| 2. (+) Operaciones con activos financieros | | | |
| 3. (+) Operaciones con pasivos financieros | | | |
| I. RESULTADO PRESUPUESTARIO DEL EJERCICIO (1+2+3) | 62.972,00 | 76.813,41 | -13.841,41 |



Gobierno de
La Rioja

Administración Pública y Hacienda

SICAP - Sistema de Información Contable

RESULTADO PRESUPUESTARIO

EJERCICIO 2018

Euros

CONSORCIO DE EXTINCIÓN DE INCENDIOS Y SALVAMENTO DE LA RIOJA

| CONCEPTOS | DERECHOS RECONOCIDOS NETOS | OBLIGACIONES RECONOCIDAS NETAS | DIFERENCIA |
|--|-------------------------------|-----------------------------------|-------------------|
| 1. (+) Operaciones no financieras | 5.688.454,83 | 5.208.127,22 | 480.327,61 |
| 2. (+) Operaciones con activos financieros | 11.860,73 | 24.082,94 | -12.222,21 |
| 3. (+) Operaciones con pasivos financieros | | | |
| I. RESULTADO PRESUPUESTARIO DEL EJERCICIO (1+2+3) | 5.700.315,56 | 5.232.210,16 | 468.105,40 |



Gobierno de
La Rioja

Administración Pública y Hacienda

SICAP - Sistema de Información Contable


RESULTADO PRESUPUESTARIO

EJERCICIO 2018


Euros

SECTOR PÚBLICO AUTONÓMICO ADMINISTRATIVO

| CONCEPTOS | DERECHOS RECONOCIDOS NETOS | OBLIGACIONES RECONOCIDAS NETAS | DIFERENCIA |
|--|----------------------------|--------------------------------|-----------------------|
| 1. (+) Operaciones no financieras | 1.189.315.129,11 | 1.221.387.623,68 | -32.072.494,57 |
| 2. (+) Operaciones con activos financieros | 7.550.607,12 | 7.800.505,22 | -249.898,10 |
| 3. (+) Operaciones con pasivos financieros | 308.679.479,91 | 286.736.744,06 | 21.942.735,85 |
| I. RESULTADO PRESUPUESTARIO DEL EJERCICIO (1+2+3) | 1.505.545.216,14 | 1.515.924.872,96 | -10.379.656,82 |

| | | | |
|---|---------------------------------|--|-----------------------|
|  | Gobierno de La Rioja | Consejería de Administración Pública y Hacienda | Ejercicio 2018 |
| | | SICAP - Sistema de Información Contable | |
| | | | |

VII CONSOLIDACIÓN Y AGREGACIÓN DE CUENTAS
2 Entes Públicos
F) Clasificación funcional

| | | | |
|---|---------------------------------|--|-----------------------|
|  | Gobierno de La Rioja | Consejería de Administración Pública y Hacienda | Ejercicio 2018 |
| | | SICAP - Sistema de Información Contable | |
| | | | |

Unidad monetaria: Euros

ADMINISTRACIÓN GENERAL DE LA COMUNIDAD AUTÓNOMA

Información a fecha: 31/12/18

| GASTOS PRESUPUESTARIOS (nivel función) | Obligaciones Reconocidas Netas |
|--|--------------------------------|
| 11 JUSTICIA | 16.406.778,97 |
| 13 SEGURIDAD | 7.314.369,49 |
| 14 ACCIÓN EXTERIOR | 2.732.813,72 |
| 18 ACTIVIDAD LEGISLATIVA, EJECUTIVA Y ASESORAMIENTO JURÍDICO | 10.007.308,15 |
| 23 SERVICIOS SOCIALES | 109.776.707,15 |
| 24 EMPLEO | 12.763.320,07 |
| 26 VIVIENDA | 7.470.820,63 |
| 27 JUVENTUD | 2.054.124,40 |
| 31 SANIDAD | 455.530.520,18 |
| 32 EDUCACIÓN | 269.837.273,51 |
| 33 CULTURA | 8.363.411,06 |
| 34 DEPORTE | 6.413.473,09 |
| 41 AGRICULTURA Y GANADERÍA | 86.297.792,44 |
| 42 EMPRESA | 11.963.838,21 |
| 43 TURISMO | 6.617.053,73 |
| 44 TRANSPORTE | 8.606.509,19 |
| 45 INFRAESTRUCTURAS | 44.415.805,64 |
| 46 INVESTIGACIÓN, DESARROLLO E INNOVACIÓN | 63.983.787,82 |
| 47 MEDIO AMBIENTE | 37.883.984,72 |
| 91 SERVICIOS DE CARÁCTER GENERAL | 10.692.674,25 |
| 92 ADMINISTRACIÓN FINANCIERA Y TRIBUTARIA | 14.392.944,90 |
| 93 SERVICIOS A ENTIDADES LOCALES | 2.049.353,90 |
| 95 DEUDA PÚBLICA | 298.600.305,20 |
| TOTAL GENERAL | 1.494.174.970,42 |

Unidad monetaria: Euros

Información a fecha: 31/12/18

UNIVERSIDAD DE LA RIOJA

| GASTOS PRESUPUESTARIOS (nivel función) | Obligaciones Reconocidas Netas |
|--|--------------------------------|
| 11 JUSTICIA | |
| 13 SEGURIDAD | |
| 14 ACCIÓN EXTERIOR | |
| 18 ACTIVIDAD LEGISLATIVA, EJECUTIVA Y ASESORAMIENTO JURÍDICO | |
| 23 SERVICIOS SOCIALES | |
| 24 EMPLEO | |
| 26 VIVIENDA | |
| 27 JUVENTUD | |
| 31 SANIDAD | |
| 32 EDUCACIÓN | 23.586.402,23 |
| 33 CULTURA | |
| 34 DEPORTE | |
| 41 AGRICULTURA Y GANADERÍA | |
| 42 EMPRESA | |
| 43 TURISMO | |
| 44 TRANSPORTE | |
| 45 INFRAESTRUCTURAS | |
| 46 INVESTIGACIÓN, DESARROLLO E INNOVACIÓN | 5.849.302,32 |
| 47 MEDIO AMBIENTE | |
| 91 SERVICIOS DE CARÁCTER GENERAL | 14.035.999,03 |
| 92 ADMINISTRACIÓN FINANCIERA Y TRIBUTARIA | |
| 93 SERVICIOS A ENTIDADES LOCALES | |
| 95 DEUDA PÚBLICA | 465.687,68 |
| TOTAL GENERAL | 43.937.391,26 |



AGENCIA DE DESARROLLO ECONÓMICO DE LA RIOJA

| GASTOS PRESUPUESTARIOS (nivel función) | Obligaciones Reconocidas Netas |
|--|--------------------------------|
| 11 JUSTICIA | |
| 13 SEGURIDAD | |
| 14 ACCIÓN EXTERIOR | |
| 18 ACTIVIDAD LEGISLATIVA, EJECUTIVA Y ASESORAMIENTO JURÍDICO | |
| 23 SERVICIOS SOCIALES | |
| 24 EMPLEO | |
| 26 VIVIENDA | |
| 27 JUVENTUD | |
| 31 SANIDAD | |
| 32 EDUCACIÓN | |
| 33 CULTURA | |
| 34 DEPORTE | |
| 41 AGRICULTURA Y GANADERÍA | |
| 42 EMPRESA | 15.007.341,16 |
| 43 TURISMO | |
| 44 TRANSPORTE | |
| 45 INFRAESTRUCTURAS | |
| 46 INVESTIGACIÓN, DESARROLLO E INNOVACIÓN | 5.966.139,48 |
| 47 MEDIO AMBIENTE | 584.617,23 |
| 91 SERVICIOS DE CARÁCTER GENERAL | |
| 92 ADMINISTRACIÓN FINANCIERA Y TRIBUTARIA | |
| 93 SERVICIOS A ENTIDADES LOCALES | |
| 95 DEUDA PÚBLICA | 5.992.970,97 |
| TOTAL GENERAL | 27.551.068,84 |

CONSEJO DE LA JUVENTUD DE LA RIOJA

| GASTOS PRESUPUESTARIOS (nivel función) | Obligaciones Reconocidas Netas |
|--|--------------------------------|
| 11 JUSTICIA | |
| 13 SEGURIDAD | |
| 14 ACCIÓN EXTERIOR | |
| 18 ACTIVIDAD LEGISLATIVA, EJECUTIVA Y ASESORAMIENTO JURÍDICO | |
| 23 SERVICIOS SOCIALES | |
| 24 EMPLEO | |
| 26 VIVIENDA | |
| 27 JUVENTUD | 76.813,41 |
| 31 SANIDAD | |
| 32 EDUCACIÓN | |
| 33 CULTURA | |
| 34 DEPORTE | |
| 41 AGRICULTURA Y GANADERÍA | |
| 42 EMPRESA | |
| 43 TURISMO | |
| 44 TRANSPORTE | |
| 45 INFRAESTRUCTURAS | |
| 46 INVESTIGACIÓN, DESARROLLO E INNOVACIÓN | |
| 47 MEDIO AMBIENTE | |
| 91 SERVICIOS DE CARÁCTER GENERAL | |
| 92 ADMINISTRACIÓN FINANCIERA Y TRIBUTARIA | |
| 93 SERVICIOS A ENTIDADES LOCALES | |
| 95 DEUDA PÚBLICA | |
| TOTAL GENERAL | 76.813,41 |



CONSORCIO DE EXTINCIÓN DE INCENDIOS Y SALVAMENTO DE LA RIOJA


| GASTOS PRESUPUESTARIOS (nivel función) | Obligaciones Reconocidas Netas |
|--|--------------------------------|
| 11 JUSTICIA | |
| 13 SEGURIDAD | 5.232.210,16 |
| 14 ACCIÓN EXTERIOR | |
| 18 ACTIVIDAD LEGISLATIVA, EJECUTIVA Y ASESORAMIENTO JURÍDICO | |
| 23 SERVICIOS SOCIALES | |
| 24 EMPLEO | |
| 26 VIVIENDA | |
| 27 JUVENTUD | |
| 31 SANIDAD | |
| 32 EDUCACIÓN | |
| 33 CULTURA | |
| 34 DEPORTE | |
| 41 AGRICULTURA Y GANADERÍA | |
| 42 EMPRESA | |
| 43 TURISMO | |
| 44 TRANSPORTE | |
| 45 INFRAESTRUCTURAS | |
| 46 INVESTIGACIÓN, DESARROLLO E INNOVACIÓN | |
| 47 MEDIO AMBIENTE | |
| 91 SERVICIOS DE CARÁCTER GENERAL | |
| 92 ADMINISTRACIÓN FINANCIERA Y TRIBUTARIA | |
| 93 SERVICIOS A ENTIDADES LOCALES | |
| 95 DEUDA PÚBLICA | |
| TOTAL GENERAL | 5.232.210,16 |

Unidad monetaria: Euros

SECTOR PÚBLICO AUTONÓMICO ADMINISTRATIVO

Información a fecha: 31/12/18

| GASTOS PRESUPUESTARIOS (nivel función) | Obligaciones Reconocidas Netas |
|--|--------------------------------|
| 11 JUSTICIA | 16.406.778,97 |
| 13 SEGURIDAD | 12.546.579,65 |
| 14 ACCIÓN EXTERIOR | 2.732.813,72 |
| 18 ACTIVIDAD LEGISLATIVA, EJECUTIVA Y ASESORAMIENTO JURÍDICO | 10.007.308,15 |
| 23 SERVICIOS SOCIALES | 109.776.707,15 |
| 24 EMPLEO | 12.763.320,07 |
| 26 VIVIENDA | 7.470.820,63 |
| 27 JUVENTUD | 2.130.937,81 |
| 31 SANIDAD | 455.530.520,18 |
| 32 EDUCACIÓN | 293.423.675,74 |
| 33 CULTURA | 8.363.411,06 |
| 34 DEPORTE | 6.413.473,09 |
| 41 AGRICULTURA Y GANADERÍA | 86.297.792,44 |
| 42 EMPRESA | 26.971.179,37 |
| 43 TURISMO | 6.617.053,73 |
| 44 TRANSPORTE | 8.606.509,19 |
| 45 INFRAESTRUCTURAS | 44.415.805,64 |
| 46 INVESTIGACIÓN, DESARROLLO E INNOVACIÓN | 75.799.229,62 |
| 47 MEDIO AMBIENTE | 38.468.601,95 |
| 91 SERVICIOS DE CARÁCTER GENERAL | 24.728.673,28 |
| 92 ADMINISTRACIÓN FINANCIERA Y TRIBUTARIA | 14.392.944,90 |
| 93 SERVICIOS A ENTIDADES LOCALES | 2.049.353,90 |
| 95 DEUDA PÚBLICA | 305.058.963,85 |
| TOTAL GENERAL | 1.570.972.454,09 |

| | | | |
|---|-------------------------|---|----------------|
|  | Gobierno de La Rioja | Consejería de Administración Pública y Hacienda | Ejercicio 2018 |
| | | SICAP - Sistema de Información Contable | |
| | | | |

VII CONSOLIDACIÓN Y AGREGACIÓN DE CUENTAS
3 Empresas
A) Balance



Gobierno de
La Rioja

Consejería de Administración Pública y Hacienda

SICAP - Sistema de Información Contable

Ejercicio 2018



VALDEZCARAY S.A.

Unidad monetaria Euro
Información a fecha 31/12/2018

| Activo | 2018 | 2017 | Patrimonio Neto y Pasivo | 2018 | 2017 |
|--|----------------------|----------------------|--|----------------------|----------------------|
| A) ACTIVO NO CORRIENTE | 18.245.871,05 | 18.797.643,92 | A) PATRIMONIO NETO | 18.531.792,40 | 18.978.118,40 |
| I. Inmovilizado intangible | 1.287,60 | 1.471,54 | A-1. Fondos Propios | 18.531.792,40 | 18.978.118,40 |
| II. Inmovilizado material | 18.244.583,45 | 18.796.172,38 | I. Capital | 29.237.463,00 | 29.237.463,00 |
| III. Inversiones inmobiliarias | | | 1. Capital escriturado | 29.237.463,00 | 29.237.463,00 |
| IV. Inversiones en empresas grupo y asociadas a largo plazo | | | 2. (Capital no exigido) | | |
| V. Inversiones financieras a largo plazo | | | II Prima de emisión | | |
| VI. Activos por impuesto diferido | | | III. Reservas | 164.978,31 | 164.978,31 |
| VII Deudores comerciales no corrientes | | | IV. (Acciones y participaciones en patrimonio propias) | | |
| Gastos a distribuir en varios ejercicios 2007 | | | V. Resultado de ejercicios anteriores. | -10.424.322,91 | -9.620.562,76 |
| B) ACTIVO CORRIENTE | 500.328,76 | 479.729,08 | VI. Otras aportaciones de socios | | |
| I. Existencias | 89.239,75 | 84.092,92 | VII. Resultado del ejercicio | -446.326,00 | -803.760,15 |
| II. Deudores comerciales y otras cuentas a cobrar | 99.358,32 | 29.187,53 | VIII. (Dividendo a cuenta) | | |
| 1. Clientes por ventas y prestaciones de servicios | 39.545,88 | 2.897,40 | A-2. Ajustes en Patrimonio Neto | | |
| a) Clientes por ventas y prestaciones de servicios a largo plazo | | | A-3.Subvenciones, Donaciones y Legados recibidos | | |
| b) Clientes por ventas y prestaciones de servicios a corto plazo | 39.545,88 | 2.897,40 | | | |
| 2. Accionistas (socios) por desembolsos exigidos | | | B) PASIVO NO CORRIENTE | 600,00 | 600,00 |
| 3. Otros deudores | 59.812,44 | 26.290,13 | I. Provisiones a largo plazo | | |
| III. Inversiones en empresas del grupo y asociadas a corto plazo | | | II. Deudas a largo plazo | 600,00 | 600,00 |
| IV. Inversiones financieras a corto plazo | 4.713,00 | 300,00 | 1. Deudas con entidades de crédito | | |
| V. Periodificaciones a corto plazo | 25.438,90 | 2.255,29 | 2. Acreedores por arrendamiento financiero | | |
| VI. Efectivo y otros activos líquidos equivalentes | 281.578,79 | 363.893,34 | 3. Otras deudas a largo plazo | 600,00 | 600,00 |
| | | | III. Deudas con empresas del grupo y asociadas a largo plazo | | |
| | | | IV. Pasivos por impuesto diferido | | |
| | | | V. Periodificaciones a largo plazo | | |
| | | | VI. Acreedores comerciales no corrientes | | |
| | | | VII. Deuda con características especiales a largo plazo | | |
| | | | C) PASIVO CORRIENTE | 213.807,41 | 298.654,60 |
| | | | I. Provisiones a corto plazo | | |
| | | | II. Deudas a corto plazo | 12.000,00 | 12.000,00 |
| | | | 1. Deudas con entidades de crédito | | |
| | | | 2. Acreedores por arrendamiento financiero | | |
| | | | 3. Otras deudas a corto plazo | 12.000,00 | 12.000,00 |
| | | | III. Deudas con empresas del grupo y asociadas a corto plazo | | |
| | | | IV. Acreedores comerciales y otras cuentas a pagar | 201.807,41 | 286.654,60 |
| | | | 1. Proveedores | | 6.053,61 |
| | | | a) Proveedores a largo plazo | | |
| | | | b) Proveedores a corto plazo | | 6.053,61 |
| | | | 2. Otros acreedores | 201.807,41 | 280.600,99 |
| | | | V. Periodificaciones a corto plazo | | |
| | | | VI. Deuda con características especiales a corto plazo | | |
| TOTAL ACTIVO (A+B) | 18.746.199,81 | 19.277.373,00 | TOTAL PATRIMONIO NETO Y PASIVO (A + B + C) | 18.746.199,81 | 19.277.373,00 |



INSTITUTO DE LA VIVIENDA DE LA RIOJA S.A.

Unidad monetaria Euro
Información a fecha 31/12/2018

| Activo | 2018 | 2017 | Patrimonio Neto y Pasivo | 2018 | 2017 |
|--|----------------------|----------------------|--|----------------------|----------------------|
| A) ACTIVO NO CORRIENTE | 610.659,84 | 627.800,02 | A) PATRIMONIO NETO | 11.553.221,30 | 12.563.751,84 |
| I. Inmovilizado intangible | 3.501,22 | 3.501,22 | A-1. Fondos Propios | 11.181.331,08 | 11.879.773,54 |
| II. Inmovilizado material | 589.873,16 | 608.751,12 | I. Capital | 5.574.367,75 | 5.574.367,75 |
| III. Inversiones inmobiliarias | | | 1. Capital escriturado | 5.574.367,75 | 5.574.367,75 |
| IV. Inversiones en empresas grupo y asociadas a largo plazo | | | 2. (Capital no exigido) | | |
| V. Inversiones financieras a largo plazo | | | II Prima de emisión | | |
| VI. Activos por impuesto diferido | 17.285,46 | 15.547,68 | III. Reservas | 15.878.817,46 | 15.878.817,46 |
| VII Deudores comerciales no corrientes | | | IV. (Acciones y participaciones en patrimonio propias) | | |
| B) ACTIVO CORRIENTE | 14.047.238,47 | 15.608.242,78 | V. Resultado de ejercicios anteriores. | -9.573.411,67 | -8.181.738,18 |
| I. Existencias | 12.792.741,30 | 13.997.018,73 | VI. Otras aportaciones de socios | | |
| II. Deudores comerciales y otras cuentas a cobrar | 325.560,43 | 370.189,19 | VII. Resultado del ejercicio | -698.442,46 | -1.391.673,49 |
| 1. Clientes por ventas y prestaciones de servicios | 2.635,22 | 913,72 | VIII. (Dividendo a cuenta) | | |
| a) Clientes por ventas y prestaciones de servicios a largo plazo | | | A-2. Ajustes en Patrimonio Neto | | |
| b) Clientes por ventas y prestaciones de servicios a corto plazo | 2.635,22 | 913,72 | A-3. Subvenciones, Donaciones y Legados recibidos | 371.890,22 | 683.978,30 |
| 2. Accionistas (socios) por desembolsos exigidos | | | B) PASIVO NO CORRIENTE | 2.808.190,97 | 3.294.092,92 |
| 3. Otros deudores | 322.925,21 | 369.275,47 | I. Provisiones a largo plazo | | |
| III. Inversiones en empresas del grupo y asociadas a corto plazo | | | II. Deudas a largo plazo | 2.807.662,11 | 3.292.812,16 |
| IV. Inversiones financieras a corto plazo | | | 1. Deudas con entidades de crédito | 2.493.462,97 | 3.025.176,61 |
| V. Periodificaciones a corto plazo | 8.055,85 | 7.521,83 | 2. Acreedores por arrendamiento financiero | | |
| VI. Efectivo y otros activos líquidos equivalentes | 920.880,89 | 477.313,69 | 3. Otras deudas a largo plazo | 314.199,14 | 267.635,55 |
| | | | III. Deudas con empresas del grupo y asociadas a largo plazo | | |
| | | | IV. Pasivos por impuesto diferido | 528,86 | 1.280,76 |
| | | | V. Periodificaciones a largo plazo | | |
| | | | VI. Acreedores comerciales no corrientes | | |
| | | | VII. Deuda con características especiales a largo plazo | | |
| | | | C) PASIVO CORRIENTE | 296.486,04 | 378.198,04 |
| | | | I. Provisiones a corto plazo | 92.761,21 | 92.761,21 |
| | | | II. Deudas a corto plazo | 121.959,89 | 142.594,19 |
| | | | 1. Deudas con entidades de crédito | 121.959,89 | 139.743,51 |
| | | | 2. Acreedores por arrendamiento financiero | | |
| | | | 3. Otras deudas a corto plazo | | 2.850,68 |
| | | | III. Deudas con empresas del grupo y asociadas a corto plazo | | |
| | | | IV. Acreedores comerciales y otras cuentas a pagar | 81.764,94 | 142.842,64 |
| | | | 1. Proveedores | 7.580,94 | 7.432,24 |
| | | | a) Proveedores a largo plazo | 8.034,70 | 7.886,00 |
| | | | b) Proveedores a corto plazo | -453,76 | -453,76 |
| | | | 2. Otros acreedores | 74.184,00 | 135.410,40 |
| | | | V. Periodificaciones a corto plazo | | |
| | | | VI. Deuda con características especiales a corto plazo | | |
| TOTAL ACTIVO (A+B) | 14.657.898,31 | 16.236.042,80 | TOTAL PATRIMONIO NETO Y PASIVO (A + B + C) | 14.657.898,31 | 16.236.042,80 |



LA RIOJA TURISMO S.A.

Unidad monetaria Euro
Información a fecha 31/12/2018


| Activo | 2018 | 2017 | Patrimonio Neto y Pasivo | 2018 | 2017 |
|--|----------------------|----------------------|--|----------------------|----------------------|
| A) ACTIVO NO CORRIENTE | 32.755.548,43 | 34.124.861,59 | A) PATRIMONIO NETO | 31.198.614,92 | 32.493.545,33 |
| I. Inmovilizado intangible | 14.987,26 | 10.541,27 | A-1. Fondos Propios | 30.948.003,83 | 32.242.805,05 |
| II. Inmovilizado material | 32.657.024,16 | 34.030.740,24 | I. Capital | 35.005.985,00 | 34.356.000,00 |
| III. Inversiones inmobiliarias | | | 1. Capital escriturado | 35.005.985,00 | 34.356.000,00 |
| IV. Inversiones en empresas grupo y asociadas a largo plazo | | | 2. (Capital no exigido) | | |
| V. Inversiones financieras a largo plazo | | | II Prima de emisión | | |
| VI. Activos por impuesto diferido | 83.537,01 | 83.580,08 | III. Reservas | | |
| VII Deudores comerciales no corrientes | | | IV. (Acciones y participaciones en patrimonio propias) | | |
| | | | V. Resultado de ejercicios anteriores. | -2.115.850,96 | -36.925,03 |
| B) ACTIVO CORRIENTE | 4.532.290,52 | 5.427.258,98 | VI. Otras aportaciones de socios | | |
| I. Existencias | 238.211,41 | 217.225,88 | VII. Resultado del ejercicio | -1.942.130,21 | -2.076.269,92 |
| II. Deudores comerciales y otras cuentas a cobrar | 536.838,71 | 399.511,71 | VIII. (Dividendo a cuenta) | | |
| a) Clientes por ventas y prestaciones de servicios | 190.856,45 | 231.611,24 | A-2. Ajustes en Patrimonio Neto | | |
| b) Clientes por ventas y prestaciones de servicios a corto plazo | 190.856,45 | 231.611,24 | A-3. Subvenciones, Donaciones y Legados recibidos | 250.611,09 | 250.740,28 |
| 2. Accionistas (socios) por desembolsos exigidos | | | | | |
| 3. Otros deudores | 345.982,26 | 167.900,47 | B) PASIVO NO CORRIENTE | 3.059.537,01 | 3.491.580,08 |
| III. Inversiones en empresas del grupo y asociadas a corto plazo | | | I. Provisiones a largo plazo | | |
| IV. Inversiones financieras a corto plazo | 1.950.090,00 | 2.453.938,49 | II. Deudas a largo plazo | 2.976.000,00 | 3.408.000,00 |
| V. Periodificaciones a corto plazo | 14.409,82 | 14.254,68 | 1. Deudas con entidades de crédito | | |
| VI. Efectivo y otros activos líquidos equivalentes | 1.792.740,58 | 2.342.328,22 | 2. Acreedores por arrendamiento financiero | | |
| | | | 3. Otras deudas a largo plazo | 2.976.000,00 | 3.408.000,00 |
| | | | III. Deudas con empresas del grupo y asociadas a largo plazo | | |
| | | | IV. Pasivos por impuesto diferido | 83.537,01 | 83.580,08 |
| | | | V. Periodificaciones a largo plazo | | |
| | | | VI. Acreedores comerciales no corrientes | | |
| | | | VII. Deuda con características especiales a largo plazo | | |
| | | | | | |
| | | | C) PASIVO CORRIENTE | 3.029.687,02 | 3.566.995,16 |
| | | | I. Provisiones a corto plazo | | 24.000,00 |
| | | | II. Deudas a corto plazo | 889.536,64 | 846.088,56 |
| | | | 1. Deudas con entidades de crédito | | |
| | | | 2. Acreedores por arrendamiento financiero | | |
| | | | 3. Otras deudas a corto plazo | 889.536,64 | 846.088,56 |
| | | | III. Deudas con empresas del grupo y asociadas a corto plazo | | |
| | | | IV. Acreedores comerciales y otras cuentas a pagar | 2.019.299,57 | 2.651.276,02 |
| | | | 1. Proveedores | -226,83 | 127,03 |
| | | | a) Proveedores a largo plazo | | |
| | | | b) Proveedores a corto plazo | -226,83 | 127,03 |
| | | | 2. Otros acreedores | 2.019.526,40 | 2.651.148,99 |
| | | | V. Periodificaciones a corto plazo | 120.850,81 | 45.630,58 |
| | | | VI. Deuda con características especiales a corto plazo | | |
| TOTAL ACTIVO (A+B) | 37.287.838,95 | 39.552.120,57 | TOTAL PATRIMONIO NETO Y PASIVO (A + B + C) | 37.287.838,95 | 39.552.120,57 |




SECTOR PÚBLICO AUTONÓMICO EMPRESARIAL

Unidad monetaria Euro
Información a fecha 31/12/2018

| Activo | 2018 | 2017 | Patrimonio Neto y Pasivo | 2018 | 2017 |
|--|----------------------|----------------------|--|----------------------|----------------------|
| A) ACTIVO NO CORRIENTE | 51.612.079,32 | 53.550.305,53 | A) PATRIMONIO NETO | 61.283.628,62 | 64.035.415,57 |
| I. Inmovilizado intangible | 19.776,08 | 15.514,03 | A-1. Fondos Propios | 60.661.127,31 | 63.100.696,99 |
| II. Inmovilizado material | 51.491.480,77 | 53.435.663,74 | I. Capital | 69.817.815,75 | 69.167.830,75 |
| III. Inversiones inmobiliarias | | | 1. Capital escriturado | 69.817.815,75 | 69.167.830,75 |
| IV. Inversiones en empresas grupo y asociadas a largo plazo | | | 2. (Capital no exigido) | | |
| V. Inversiones financieras a largo plazo | | | II Prima de emisión | | |
| VI. Activos por impuesto diferido | 100.822,47 | 99.127,76 | III. Reservas | 16.043.795,77 | 16.043.795,77 |
| VII. Deudores comerciales no corrientes | | | IV. (Acciones y participaciones en patrimonio propias) | | |
| Gastos a distribuir en varios ejercicios 2007 | | | V. Resultado de ejercicios anteriores. | -22.113.585,54 | -17.839.225,97 |
| B) ACTIVO CORRIENTE | 19.079.857,75 | 21.515.230,84 | VI. Otras aportaciones de socios | | |
| I. Existencias | 13.120.192,46 | 14.298.337,53 | VII. Resultado del ejercicio | -3.086.898,67 | -4.271.703,56 |
| II. Deudores comerciales y otras cuentas a cobrar | 961.757,46 | 798.888,43 | VIII. (Dividendo a cuenta) | | |
| 1. Clientes por ventas y prestaciones de servicios | 233.037,55 | 235.422,36 | A-2. Ajustes en Patrimonio Neto | | |
| a) Clientes por ventas y prestaciones de servicios a largo plazo | | | A-3. Subvenciones, Donaciones y Legados recibidos | 622.501,31 | 934.718,58 |
| b) Clientes por ventas y prestaciones de servicios a corto plazo | 233.037,55 | 235.422,36 | B) PASIVO NO CORRIENTE | 5.868.327,98 | 6.786.273,00 |
| 2. Accionistas (socios) por desembolsos exigidos | | | I. Provisiones a largo plazo | | |
| 3. Otros deudores | 728.719,91 | 563.466,07 | II. Deudas a largo plazo | 5.784.262,11 | 6.701.412,16 |
| III. Inversiones en empresas del grupo y asociadas a corto plazo | | | 1. Deudas con entidades de crédito | 2.493.462,97 | 3.025.176,61 |
| IV. Inversiones financieras a corto plazo | 1.954.803,00 | 3.210.437,83 | 2. Acreedores por arrendamiento financiero | | |
| V. Periodificaciones a corto plazo | 47.904,57 | 24.031,80 | 3. Otras deudas a largo plazo | 3.290.799,14 | 3.676.235,55 |
| VI. Efectivo y otros activos líquidos equivalentes | 2.995.200,26 | 3.183.535,25 | III. Deudas con empresas del grupo y asociadas a largo plazo | | |
| | | | IV. Pasivos por impuesto diferido | 84.065,87 | 84.860,84 |
| | | | V. Periodificaciones a largo plazo | | |
| | | | VI. Acreedores comerciales no corrientes | | |
| | | | VII. Deuda con características especiales a largo plazo | | |
| | | | C) PASIVO CORRIENTE | 3.539.980,47 | 4.243.847,80 |
| | | | I. Provisiones a corto plazo | 92.761,21 | 116.761,21 |
| | | | II. Deudas a corto plazo | 1.023.496,53 | 1.000.682,75 |
| | | | 1. Deudas con entidades de crédito | 121.959,89 | 139.743,51 |
| | | | 2. Acreedores por arrendamiento financiero | | |
| | | | 3. Otras deudas a corto plazo | 901.536,64 | 860.939,24 |
| | | | III. Deudas con empresas del grupo y asociadas a corto plazo | | |
| | | | IV. Acreedores comerciales y otras cuentas a pagar | 2.302.871,92 | 3.080.773,26 |
| | | | 1. Proveedores | 7.354,11 | 13.612,88 |
| | | | a) Proveedores a largo plazo | 8.034,70 | 7.886,00 |
| | | | b) Proveedores a corto plazo | -680,59 | 5.726,88 |
| | | | 2. Otros acreedores | 2.295.517,81 | 3.067.160,38 |
| | | | V. Periodificaciones a corto plazo | 120.850,81 | 45.630,58 |
| | | | VI. Deuda con características especiales a corto plazo | | |
| TOTAL ACTIVO (A+B) | 70.691.937,07 | 75.065.536,37 | TOTAL PATRIMONIO NETO Y PASIVO (A + B + C) | 70.691.937,07 | 75.065.536,37 |

| | | | |
|---|---------------------------------|--|-----------------------|
|  | Gobierno de La Rioja | Consejería de Administración Pública y Hacienda | Ejercicio 2018 |
| | | SICAP - Sistema de Información Contable | |
| | | | |

VII CONSOLIDACIÓN Y AGREGACIÓN DE CUENTAS
3 Empresas
B) Cuenta de Resultados

| | | | |
|---|---------------------------------|--|-----------------------|
|  | Gobierno de La Rioja | Consejería de Administración Pública y Hacienda | Ejercicio 2018 |
| | | SICAP - Sistema de Información Contable | |
| | | | |



VALDEZCARAY S.A.

Unidad monetaria: Euros
Información a fecha 31/12/2018

| (DEBE) / HABER | 2018 | 2017 |
|---|--------------------|--------------------|
| 1. Importe neto de la cifra de negocios | 1.582.935,87 | 1.199.049,05 |
| 2. Variación de existencias de productos terminados y en curso de fabricación | | |
| 3. Trabajos realizados por la empresa para su activo | | |
| 4. Aprovisionamientos | -98.500,77 | -80.191,11 |
| 5. Otros ingresos de explotación | 127.923,71 | 120.181,95 |
| 6. Gastos de personal | -811.645,46 | -818.583,86 |
| 7. Otros gastos de explotación | -619.763,40 | -593.388,65 |
| 8. Amortización del inmovilizado | -620.552,41 | -624.895,51 |
| 9. Imputación de subvenciones de inmovilizado no financiero y otras | | |
| 10. Excesos de provisiones | | |
| 11. Deterioro y resultado por enajenaciones del inmovilizado | -1.695,38 | -285,26 |
| 12. Diferencia negativa de combinaciones de negocio | | |
| 13. Otros resultados | -3.431,25 | -3.914,29 |
| A) RESULTADO DE EXPLOTACIÓN | -444.729,09 | -802.027,68 |
| 14. Ingresos financieros | | 828,40 |
| a) Imputación de subvenciones, donaciones y legado de carácter financiero | | |
| b) Otros ingresos financieros | | 828,40 |
| 15. Gastos financieros | -1.596,91 | -2.560,87 |
| 16. Variación de valor razonable en instrumentos financieros | | |
| 17. Diferencias de cambio | | |
| 18. Deterioro y resultado por enajenaciones de instrumentos financieros | | |
| 19. Otros ingresos y gastos de carácter financiero | | |
| B) RESULTADO FINANCIERO | -1.596,91 | -1.732,47 |
| C) RESULTADO ANTES DE IMPUESTOS (A+B) | -446.326,00 | -803.760,15 |
| 19. Impuesto sobre Beneficios | | |
| D) RESULTADO DEL EJERCICIO | -446.326,00 | -803.760,15 |

INSTITUTO DE LA VIVIENDA DE LA RIOJA S.A.

Unidad monetaria: Euros
Información a fecha 31/12/2018

| (DEBE) / HABER | 2018 | 2017 |
|---|--------------------|----------------------|
| 1. Importe neto de la cifra de negocios | 926.891,27 | 547.283,04 |
| 2. Variación de existencias de productos terminados y en curso de fabricación | -1.204.277,43 | -493.468,15 |
| 3. Trabajos realizados por la empresa para su activo | | |
| 4. Aprovisionamientos | -434,56 | -50.250,52 |
| 5. Otros ingresos de explotación | 234,62 | 77.505,52 |
| 6. Gastos de personal | -639.308,75 | -627.129,03 |
| 7. Otros gastos de explotación | -217.596,02 | -690.835,94 |
| 8. Amortización del inmovilizado | -18.877,96 | -23.471,35 |
| 9. Imputación de subvenciones de inmovilizado no financiero y otras | 312.839,98 | |
| 10. Excesos de provisiones | | |
| 11. Deterioro y resultado por enajenaciones del inmovilizado | | |
| 12. Diferencia negativa de combinaciones de negocio | | |
| 13. Otros resultados | 196.270,92 | -66.299,45 |
| A) RESULTADO DE EXPLOTACIÓN | -644.257,93 | -1.326.665,88 |
| 14. Ingresos financieros | 95,07 | 637,08 |
| a) Imputación de subvenciones, donaciones y legado de carácter financiero | | |
| b) Otros ingresos financieros | 95,07 | 637,08 |
| 15. Gastos financieros | -46.724,98 | -58.341,61 |
| 16. Variación de valor razonable en instrumentos financieros | | |
| 17. Diferencias de cambio | | |
| 18. Deterioro y resultado por enajenaciones de instrumentos financieros | -9.292,40 | -9.694,65 |
| 19. Otros ingresos y gastos de carácter financiero | | |
| B) RESULTADO FINANCIERO | -55.922,31 | -67.399,18 |
| C) RESULTADO ANTES DE IMPUESTOS (A+B) | -700.180,24 | -1.394.065,06 |
| 19. Impuesto sobre Beneficios | 1.737,78 | 2.391,57 |
| D) RESULTADO DEL EJERCICIO | -698.442,46 | -1.391.673,49 |

LA RIOJA TURISMO S.A.


Unidad monetaria: Euros
Información a fecha 31/12/2018

| (DEBE) / HABER | 2018 | 2017 |
|---|----------------------|----------------------|
| 1. Importe neto de la cifra de negocios | 1.424.669,62 | 2.016.746,03 |
| 2. Variación de existencias de productos terminados y en curso de fabricación | | |
| 3. Trabajos realizados por la empresa para su activo | | |
| 4. Aprovisionamientos | -5.327.737,14 | -5.394.168,99 |
| 5. Otros ingresos de explotación | 6.780.773,12 | 5.558.568,93 |
| 6. Gastos de personal | -1.147.351,37 | -1.109.053,31 |
| 7. Otros gastos de explotación | -2.214.742,27 | -2.130.664,73 |
| 8. Amortización del inmovilizado | -1.446.412,86 | -1.511.103,65 |
| 9. Imputación de subvenciones de inmovilizado no financiero y otras | 172,26 | 460.298,14 |
| 10. Excesos de provisiones | 607,63 | |
| 11. Deterioro y resultado por enajenaciones del inmovilizado | | |
| 12. Diferencia negativa de combinaciones de negocio | | |
| 13. Otros resultados | 1.361,04 | 136.555,39 |
| A) RESULTADO DE EXPLOTACIÓN | -1.928.659,97 | -1.972.822,19 |
| 14. Ingresos financieros | 269,19 | 408,35 |
| a) Imputación de subvenciones, donaciones y legado de carácter financiero | | |
| b) Otros ingresos financieros | 269,19 | 408,35 |
| 15. Gastos financieros | -13.696,36 | -1.158,19 |
| 16. Variación de valor razonable en instrumentos financieros | | |
| 17. Diferencias de cambio | | |
| 18. Deterioro y resultado por enajenaciones de instrumentos financieros | | |
| 19. Otros ingresos y gastos de carácter financiero | | |
| B) RESULTADO FINANCIERO | -13.427,17 | -749,84 |
| C) RESULTADO ANTES DE IMPUESTOS (A+B) | -1.942.087,14 | -1.973.572,03 |
| 19. Impuesto sobre Beneficios | -43,07 | -102.697,89 |
| D) RESULTADO DEL EJERCICIO | -1.942.130,21 | -2.076.269,92 |

SECTOR PÚBLICO AUTONÓMICO EMPRESARIAL

Unidad monetaria: Euros
Información a fecha 31/12/2018

| (DEBE) / HABER | 2018 | 2017 |
|---|----------------------|----------------------|
| 1. Importe neto de la cifra de negocios | 3.934.496,76 | 3.763.078,12 |
| 2. Variación de existencias de productos terminados y en curso de fabricación | -1.204.277,43 | -493.468,15 |
| 3. Trabajos realizados por la empresa para su activo | | |
| 4. Aprovisionamientos | -5.426.672,47 | -5.524.610,62 |
| 5. Otros ingresos de explotación | 6.908.931,45 | 5.756.256,40 |
| 6. Gastos de personal | -2.598.305,58 | -2.554.766,20 |
| 7. Otros gastos de explotación | -3.052.101,69 | -3.414.889,32 |
| 8. Amortización del inmovilizado | -2.085.843,23 | -2.159.470,51 |
| 9. Imputación de subvenciones de inmovilizado no financiero y otras | 313.012,24 | 460.298,14 |
| 10. Excesos de provisiones | 607,63 | |
| 11. Deterioro y resultado por enajenaciones del inmovilizado | -1.695,38 | -285,26 |
| 12. Diferencia negativa de combinaciones de negocio | | |
| 13. Otros resultados | 194.200,71 | 66.341,65 |
| A) RESULTADO DE EXPLOTACIÓN | -3.017.646,99 | -4.101.515,75 |
| 14. Ingresos financieros | 364,26 | 1.873,83 |
| a) Imputación de subvenciones, donaciones y legado de carácter financiero | | |
| b) Otros ingresos financieros | 364,26 | 1.873,83 |
| 15. Gastos financieros | -62.018,25 | -62.060,67 |
| 16. Variación de valor razonable en instrumentos financieros | | |
| 17. Diferencias de cambio | | |
| 18. Deterioro y resultado por enajenaciones de instrumentos financieros | -9.292,40 | -9.694,65 |
| 19. Otros ingresos y gastos de carácter financiero | | |
| B) RESULTADO FINANCIERO | -70.946,39 | -69.881,49 |
| C) RESULTADO ANTES DE IMPUESTOS (A+B) | -3.088.593,38 | -4.171.397,24 |
| 19. Impuesto sobre Beneficios | 1.694,71 | -100.306,32 |
| D) RESULTADO DEL EJERCICIO | -3.086.898,67 | -4.271.703,56 |

| | | | |
|---|---------------------------------|--|-----------------------|
|  | Gobierno de La Rioja | Consejería de Administración Pública y Hacienda | Ejercicio 2018 |
| | | SICAP - Sistema de Información Contable | |
| | | | |

VII CONSOLIDACIÓN Y AGREGACIÓN DE CUENTAS
4 Fundaciones
A) Balance



Gobierno de
La Rioja

Consejería de Administración Pública y Hacienda

SICAP - Sistema de Información Contable

Ejercicio 2018



FUNDACIÓN RIOJA SALUD

Información a fecha 31/12/2018

| Activo | Ejercicio 2018 | Ejercicio 2017 | Patrimonio Neto y Pasivo | Ejercicio 2018 | Ejercicio 2017 |
|--|----------------------|----------------------|--|----------------------|----------------------|
| A) ACTIVO NO CORRIENTE | 27.728.548,63 | 25.588.286,52 | A) PATRIMONIO NETO | 11.909.790,54 | 9.920.635,82 |
| I. Inmovilizado intangible | 7.242,81 | 7.168,82 | A-1. Fondos propios | -6.042.460,44 | -5.429.965,26 |
| II. Inmovilizado material | 27.721.305,82 | 25.581.117,70 | I. Dotación Fundacional/Fondo Social | 15.025,30 | 15.025,30 |
| III. Inversiones inmobiliarias | | | 1. Dotación Fundacional/Fondo Social | 15.025,30 | 15.025,30 |
| IV. Inversiones en empresas grupo y asociadas a largo plazo | | | 2. (Dotación Fundacional no exigida/Fondo Social no exigido) | | |
| V. Inversiones financieras a largo plazo | | | II. Reservas | 4.740.183,94 | 4.740.183,94 |
| VI. Activos por impuesto diferido | | | III. Excedente de ejercicios anteriores | -29.400.333,82 | -27.795.751,86 |
| VII Deudores comerciales no corrientes | | | IV. Excedentes del ejercicio | 39.384,71 | -952.702,07 |
| B) ACTIVO CORRIENTE | 2.187.566,00 | 1.899.952,80 | V. Otros Instrumentos de Patrimonio Neto | | |
| I. Activos no corrientes mantenidos para la venta | | | VI. Otras aportaciones de socios | 18.563.279,43 | 18.563.279,43 |
| II. Existencias | 2.082,73 | 35,27 | A-2. Ajustes por cambio de valor | | |
| 1. Comerciales | | | I. Activos financieros disponibles para la venta | | |
| 2. Materias primas y otros aprovisionamientos | | | II Operaciones de cobertura | | |
| 3. Productos en curso | | | III. Otros | | |
| 4. Productos terminados | | | A-3. Subvenciones, Donaciones y Legados recibidos | 17.952.250,98 | 15.350.601,08 |
| 5. Subproductos, residuos y materiales recuperados | | | B) PASIVO NO CORRIENTE | 306.793,81 | 348.005,11 |
| 6. Anticipos a proveedores | 2.082,73 | 35,27 | I. Provisiones a largo plazo | 129.584,16 | 144.964,26 |
| III. Usuarios y otros deudores de la actividad propia | | | II. Deudas a largo plazo | 177.209,65 | 203.040,85 |
| IV. Deudores comerciales y otras cuentas a cobrar | 1.410.712,61 | 1.481.993,21 | 1. Deudas con entidades de crédito | | |
| 1. Clientes por ventas y prestaciones de servicios | 27.611,87 | 106.005,20 | 2. Acreedores por arrendamiento financiero | | |
| 2. Clientes, empersas del grupo y asociadas | | | 3. Otras deudas a largo plazo | 177.209,65 | 203.040,85 |
| 3. Deudores varios | 23.843,15 | 18.185,97 | III. Deudas con empresas del grupo y asociadas a largo plazo | | |
| 4. Personal | | | IV. Pasivos por impuesto diferido | | |
| 5. Activos por impuesto corriente | 24.678,53 | 3.564,67 | V. Periodificaciones a largo plazo | | |
| 6. Otros créditos con las Administraciones Públicas | 1.334.579,06 | 1.354.237,37 | VI. Acreedores comerciales no corrientes | | |
| 7. Fundadores por desembolsos exigidos | | | VII. Deuda con características especiales a largo plazo | | |
| V. Inversiones en empresas del grupo y asociadas a corto plazo | | | C) PASIVO CORRIENTE | 17.699.530,28 | 17.219.598,39 |
| 1. Instrumentos de patrimonio | | | I. Pasivos vinculados con activos no corrientes mantenidos para la venta | | |
| 2. Créditos a empresas | | | II. Provisiones a corto plazo | 9.732.759,96 | 9.750.575,48 |
| 3. Valores representativos de deuda | | | III. Deudas a corto plazo | 963.096,17 | 1.078.190,01 |
| 4. Derivados | | | 1. Obligaciones y otros valores negociables | | |
| 5. Otros activos financieros | | | 2. Deudas con entidades de crédito | | |
| VI. Inversiones financieras a corto plazo | 19.965,07 | 19.965,07 | 3. Acreedores por arrendamiento financiero | | |
| 1. Instrumentos de patrimonio | | | 4. Derivados | | |
| 2. Créditos a terceros | | | 5. Otros pasivos financieros | 963.096,17 | 1.078.190,01 |
| 3. Valores representativos de deuda | | | IV. Deudas con empresas del grupo y asociadas a corto plazo | | |
| 4. Derivados | | | V. Beneficiarios-Acreedores | | |
| 5. Otros activos financieros | 19.965,07 | 19.965,07 | VI. Acreedores comerciales y otras cuentas a pagar | 6.964.232,32 | 6.350.096,26 |
| VII. Periodificaciones a corto plazo | 9.534,24 | 16.889,89 | 1. Proveedores | 531.013,52 | 408.792,20 |
| VIII. Efectivo y otros activos líquidos equivalentes | 745.271,35 | 381.069,36 | 2. Proveedores, empresas y entidades del grupo y asociadas | | |
| 1. Tesorería | 745.271,35 | 381.069,36 | 3. Acreedores varios | 4.935.105,48 | 4.489.807,02 |
| 2. Otros activos líquidos equivalentes | | | 4. Personal (Remuneraciones pendientes de pago) | 3.111,24 | 3.175,99 |
| | | | 5. Pasivos por impuesto corriente | | |
| | | | 6. Otras deudas con las AAPP | 1.495.002,08 | 1.448.321,05 |
| | | | 7. Anticipos recibidos por pedidos | | |
| | | | VII. Periodificaciones a corto plazo | 39.441,83 | 40.736,64 |
| TOTAL ACTIVO (A+B) | 29.916.114,63 | 27.488.239,32 | TOTAL PATRIMONIO NETO Y PASIVO (A + B + C) | 29.916.114,63 | 27.488.239,32 |



FUNDACIÓN HOSPITAL DE CALAHORRA

Información a fecha 31/12/2018

| Activo | Ejercicio 2018 | Ejercicio 2017 | Patrimonio Neto y Pasivo | Ejercicio 2018 | Ejercicio 2017 |
|--|----------------------|----------------------|--|----------------------|----------------------|
| A) ACTIVO NO CORRIENTE | 12.797.463,47 | 12.506.360,74 | A) PATRIMONIO NETO | 5.685.743,40 | 4.332.461,64 |
| I. Inmovilizado intangible | 6.857,24 | 10.145,96 | A-1. Fondos Propios | 3.796.244,09 | 3.137.265,18 |
| II. Inmovilizado material | 12.790.245,57 | 12.495.854,12 | I. Dotación Fundacional/Fondo Social | 2.584.352,05 | 2.584.352,05 |
| III. Inversiones inmobiliarias | | | 1. Dotación Fundacional/Fondo Social | 2.584.352,05 | 2.584.352,05 |
| IV. Inversiones en empresas grupo y asociadas a largo plazo | | | 2. (Dotación Fundacional no exigida/Fondo Social no exigido) | | |
| V. Inversiones financieras a largo plazo | 360,66 | 360,66 | II. Reservas | | |
| VI. Activos por impuesto diferido | | | III. Excedente de ejercicios anteriores | -13.955.090,87 | -11.596.921,18 |
| VII Deudores comerciales no corrientes | | | IV. Excedentes del ejercicio | 658.978,91 | -2.358.169,69 |
| B) ACTIVO CORRIENTE | 1.970.842,82 | 4.975.992,29 | V. Otros Instrumentos de Patrimonio Neto | 1.202.916,79 | 1.202.916,79 |
| I. Activos no corrientes mantenidos para la venta | | | VI. Otras aportaciones de socios | 13.305.087,21 | 13.305.087,21 |
| II. Existencias | 421.032,13 | 417.889,82 | A-2. Ajustes por cambio de valor | | |
| 1. Comerciales | | | I. Activos financieros disponibles para la venta | | |
| 2. Materias primas y otros aprovisionamientos | 421.032,13 | 417.889,82 | II Operaciones de cobertura | | |
| 3. Productos en curso | | | III. Otros | | |
| 4. Productos terminados | | | A-3. Subvenciones, Donaciones y Legados recibidos | 1.889.499,31 | 1.195.196,46 |
| 5. Subproductos, residuos y materiales recuperados | | | B) PASIVO NO CORRIENTE | 16.635,29 | 15.250,19 |
| 6. Anticipos a proveedores | | | I. Provisiones a largo plazo | 14.547,29 | 13.452,63 |
| III. Usuarios y otros deudores de la actividad propia | | | II. Deudas a largo plazo | 2.088,00 | 1.797,56 |
| IV. Deudores comerciales y otras cuentas a cobrar | 65.594,81 | 62.174,86 | 1. Deudas con entidades de crédito | | |
| 1. Clientes por ventas y prestaciones de servicios | 20.575,82 | 22.775,24 | 2. Acreedores por arrendamiento financiero | | |
| 2. Clientes, empresas del grupo y asociadas | | | 3. Otras deudas a largo plazo | 2.088,00 | 1.797,56 |
| 3. Deudores varios | 1.092,57 | 1.195,00 | III. Deudas con empresas del grupo y asociadas a largo plazo | | |
| 4. Personal | | | IV. Pasivos por impuesto diferido | | |
| 5. Activos por impuesto corriente | 10.879,48 | 6.754,50 | V. Periodificaciones a largo plazo | | |
| 6. Otros créditos con las Administraciones Públicas | 33.046,94 | 31.450,12 | VI. Acreedores comerciales no corrientes | | |
| 7. Fundadores por desembolsos exigidos | | | VII. Deuda con características especiales a largo plazo | | |
| V. Inversiones en empresas del grupo y asociadas a corto plazo | | | C) PASIVO CORRIENTE | 9.065.927,60 | 13.134.641,20 |
| 1. Instrumentos de patrimonio | | | I. Pasivos vinculados con activos no corrientes mantenidos para la venta | | |
| 2. Créditos a empresas | | | II. Provisiones a corto plazo | | 168.368,32 |
| 3. Valores representativos de deuda | | | III. Deudas a corto plazo | 1.652.148,62 | 1.504.642,39 |
| 4. Derivados | | | 1. Obligaciones y otros valores negociables | | |
| 5. Otros activos financieros | | | 2. Deudas con entidades de crédito | | |
| VI. Inversiones financieras a corto plazo | | | 3. Acreedores por arrendamiento financiero | | |
| 1. Instrumentos de patrimonio | | | 4. Derivados | | |
| 2. Créditos a terceros | | | 5. Otros pasivos financieros | 1.652.148,62 | 1.504.642,39 |
| 3. Valores representativos de deuda | | | IV. Deudas con empresas del grupo y asociadas a corto plazo | | |
| 4. Derivados | | | V. Beneficiarios-Acreedores | | |
| 5. Otros activos financieros | | | VI. Acreedores comerciales y otras cuentas a pagar | 7.413.778,98 | 11.461.630,49 |
| VII. Periodificaciones a corto plazo | 31.874,76 | | 1. Proveedores | 3.811.585,14 | 6.677.952,54 |
| VIII. Efectivo y otros activos líquidos equivalentes | 1.452.341,12 | 4.495.927,61 | 2. Proveedores, empresas y entidades del grupo y asociadas | | |
| 1. Tesorería | 1.452.341,12 | 4.495.927,61 | 3. Acreedores varios | 1.365.882,90 | 2.909.403,35 |
| 2. Otros activos líquidos equivalentes | | | 4. Personal (Remuneraciones pendientes de pago) | 318.741,65 | 428.354,15 |
| | | | 5. Pasivos por impuesto corriente | | |
| | | | 6. Otras deudas con las AAPP | 1.917.569,29 | 1.445.920,45 |
| | | | 7. Anticipos recibidos por pedidos | | |
| | | | VII. Periodificaciones a corto plazo | | |
| TOTAL ACTIVO (A+B) | 14.768.306,29 | 17.482.353,03 | TOTAL PATRIMONIO NETO Y PASIVO (A + B + C) | 14.768.306,29 | 17.482.353,03 |



FUNDACIÓN SAN MILLÁN DE LA COGOLLA

Información a fecha 31/12/2018

| Activo | Ejercicio 2018 | Ejercicio 2017 | Patrimonio Neto y Pasivo | Ejercicio 2018 | Ejercicio 2017 |
|--|---------------------|---------------------|--|---------------------|---------------------|
| A) ACTIVO NO CORRIENTE | 2.372.587,74 | 2.530.974,70 | A) PATRIMONIO NETO | 2.597.431,09 | 2.758.742,08 |
| I. Inmovilizado intangible | 2.698,80 | 3.557,12 | A-1. Fondos Propios | 188.547,84 | 224.098,85 |
| II. Inmovilizado material | 2.368.608,54 | 2.526.137,18 | I. Dotación Fundacional/Fondo Social | 17.296,84 | 17.296,84 |
| III. Inversiones inmobiliarias | | | 1. Dotación Fundacional/Fondo Social | 17.296,84 | 17.296,84 |
| IV. Inversiones en empresas grupo y asociadas a largo plazo | | | 2. (Dotación Fundacional no exigida/Fondo Social no exigido) | | |
| V. Inversiones financieras a largo plazo | 1.280,40 | 1.280,40 | II. Reservas | | |
| VI. Activos por impuesto diferido | | | III. Excedente de ejercicios anteriores | 200.895,87 | 225.111,74 |
| VII. Deudores comerciales no corrientes | | | IV. Excedentes del ejercicio | -29.644,87 | -18.309,73 |
| B) ACTIVO CORRIENTE | 276.175,45 | 274.405,99 | V. Otros Instrumentos de Patrimonio Neto | | |
| I. Activos no corrientes mantenidos para la venta | | | VI. Otras aportaciones de socios | | |
| II. Existencias | 49.444,44 | 51.751,20 | A-2. Ajustes por cambio de valor | | |
| 1. Comerciales | | | I. Activos financieros disponibles para la venta | | |
| 2. Materias primas y otros aprovisionamientos | 49.444,44 | 51.751,20 | II Operaciones de cobertura | | |
| 3. Productos en curso | | | III. Otros | | |
| 4. Productos terminados | | | A-3. Subvenciones, Donaciones y Legados recibidos | 2.408.883,25 | 2.534.643,23 |
| 5. Subproductos, residuos y materiales recuperados | | | B) PASIVO NO CORRIENTE | | |
| 6. Anticipos a proveedores | | | I. Provisiones a largo plazo | | |
| III. Usuarios y otros deudores de la actividad propia | 117.494,90 | 42.662,50 | II. Deudas a largo plazo | | |
| IV. Deudores comerciales y otras cuentas a cobrar | 11.976,20 | 4.500,28 | 1. Deudas con entidades de crédito | | |
| 1. Clientes por ventas y prestaciones de servicios | 11.861,18 | 4.500,28 | 2. Acreedores por arrendamiento financiero | | |
| 2. Clientes, empresas del grupo y asociadas | | | 3. Otras deudas a largo plazo | | |
| 3. Deudores varios | 115,02 | | III. Deudas con empresas del grupo y asociadas a largo plazo | | |
| 4. Personal | | | IV. Pasivos por impuesto diferido | | |
| 5. Activos por impuesto corriente | | | V. Periodificaciones a largo plazo | | |
| 6. Otros créditos con las Administraciones Públicas | | | VI. Acreedores comerciales no corrientes | | |
| 7. Fundadores por desembolsos exigidos | | | VII. Deuda con características especiales a largo plazo | | |
| V. Inversiones en empresas del grupo y asociadas a corto plazo | | | C) PASIVO CORRIENTE | 51.332,10 | 46.638,61 |
| 1. Instrumentos de patrimonio | | | I. Pasivos vinculados con activos no corrientes mantenidos para la venta | | |
| 2. Créditos a empresas | | | II. Provisiones a corto plazo | | |
| 3. Valores representativos de deuda | | | III. Deudas a corto plazo | | 709,78 |
| 4. Derivados | | | 1. Obligaciones y otros valores negociables | | |
| 5. Otros activos financieros | | | 2. Deudas con entidades de crédito | | |
| VI. Inversiones financieras a corto plazo | 12,02 | 12,02 | 3. Acreedores por arrendamiento financiero | | 709,78 |
| 1. Instrumentos de patrimonio | | | 4. Derivados | | |
| 2. Créditos a terceros | | | 5. Otros pasivos financieros | | |
| 3. Valores representativos de deuda | | | IV. Deudas con empresas del grupo y asociadas a corto plazo | | |
| 4. Derivados | | | V. Beneficiarios-Acreedores | | |
| 5. Otros activos financieros | 12,02 | 12,02 | VI. Acreedores comerciales y otras cuentas a pagar | 51.332,10 | 45.928,83 |
| VII. Periodificaciones a corto plazo | 5.434,05 | 4.562,85 | 1. Proveedores | | |
| VIII. Efectivo y otros activos líquidos equivalentes | 91.813,84 | 170.917,14 | 2. Proveedores, empresas y entidades del grupo y asociadas | | |
| 1. Tesorería | 91.813,84 | 170.917,14 | 3. Acreedores varios | 51.332,10 | 45.928,83 |
| 2. Otros activos líquidos equivalentes | | | 4. Personal (Remuneraciones pendientes de pago) | | |
| | | | 5. Pasivos por impuesto corriente | | |
| | | | 6. Otras deudas con las AAPP | | |
| | | | 7. Anticipos recibidos por pedidos | | |
| | | | VII. Periodificaciones a corto plazo | | |
| TOTAL ACTIVO (A+B) | 2.648.763,19 | 2.805.380,69 | TOTAL PATRIMONIO NETO Y PASIVO (A + B + C) | 2.648.763,19 | 2.805.380,69 |



FUNDACIÓN PRÁXEDES MATEO SAGASTA

Información a fecha 31/12/2018

| Activo | Ejercicio 2018 | Ejercicio 2017 | Patrimonio Neto y Pasivo | Ejercicio 2018 | Ejercicio 2017 |
|--|------------------|------------------|--|------------------|------------------|
| A) ACTIVO NO CORRIENTE | 80,00 | 80,00 | A) PATRIMONIO NETO | 18.828,14 | 18.959,19 |
| I. Inmovilizado intangible | | | A-1. Fondos Propios | 18.748,14 | 18.879,19 |
| II. Inmovilizado material | 80,00 | 80,00 | I. Dotación Fundacional/Fondo Social | 30.000,00 | 30.000,00 |
| III. Inversiones inmobiliarias | | | 1. Dotación Fundacional/Fondo Social | 30.000,00 | 30.000,00 |
| IV. Inversiones en empresas grupo y asociadas a largo plazo | | | 2. (Dotación Fundacional no exigida/Fondo Social no exigido) | | |
| V. Inversiones financieras a largo plazo | | | II Reservas | 1.288,96 | 1.288,96 |
| VI. Activos por impuesto diferido | | | III. Excedente de ejercicios anteriores | -12.568,21 | -12.796,38 |
| VII Deudores comerciales no corrientes | | | IV. Excedentes del ejercicio | 27,39 | 386,61 |
| B) ACTIVO CORRIENTE | 21.341,69 | 21.382,77 | V. Otros Instrumentos de Patrimonio Neto | | |
| I. Activos no corrientes mantenidos para la venta | | | VI. Otras aportaciones de socios | | |
| II. Existencias | 8.412,60 | 9.449,12 | A-2. Ajustes por cambio de valor | | |
| 1. Comerciales | 8.412,60 | 9.449,12 | I. Activos financieros disponibles para la venta | | |
| 2. Materias primas y otros aprovisionamientos | | | II Operaciones de cobertura | | |
| 3. Productos en curso | | | III. Otros | | |
| 4. Productos terminados | | | A-3. Subvenciones, Donaciones y Legados recibidos | 80,00 | 80,00 |
| 5. Subproductos, residuos y materiales recuperados | | | B) PASIVO NO CORRIENTE | | |
| 6. Anticipos a proveedores | | | I. Provisiones a largo plazo | | |
| III. Usuarios y otros deudores de la actividad propia | 5.700,00 | 2.850,00 | II. Deudas a largo plazo | | |
| IV. Deudores comerciales y otras cuentas a cobrar | | 158,44 | 1. Deudas con entidades de crédito | | |
| 1. Clientes por ventas y prestaciones de servicios | | | 2. Acreedores por arrendamiento financiero | | |
| 2. Clientes, empresas del grupo y asociadas | | | 3. Otras deudas a largo plazo | | |
| 3. Deudores varios | | 158,44 | III. Deudas con empresas del grupo y asociadas a largo plazo | | |
| 4. Personal | | | IV. Pasivos por impuesto diferido | | |
| 5. Activos por impuesto corriente | | | V. Periodificaciones a largo plazo | | |
| 6. Otros créditos con las Administraciones Públicas | | | VI. Acreedores comerciales no corrientes | | |
| 7. Fundadores por desembolsos exigidos | | | VII. Deuda con características especiales a largo plazo | | |
| V. Inversiones en empresas del grupo y asociadas a corto plazo | | | C) PASIVO CORRIENTE | 2.593,55 | 2.503,58 |
| 1. Instrumentos de patrimonio | | | I. Pasivos vinculados con activos no corrientes mantenidos para la venta | | |
| 2. Créditos a empresas | | | II. Provisiones a corto plazo | | |
| 3. Valores representativos de deuda | | | III. Deudas a corto plazo | | |
| 4. Derivados | | | 1. Obligaciones y otros valores negociables | | |
| 5. Otros activos financieros | | | 2. Deudas con entidades de crédito | | |
| VI. Inversiones financieras a corto plazo | | | 3. Acreedores por arrendamiento financiero | | |
| 1. Instrumentos de patrimonio | | | 4. Derivados | | |
| 2. Créditos a terceros | | | 5. Otros pasivos financieros | | |
| 3. Valores representativos de deuda | | | IV. Deudas con empresas del grupo y asociadas a corto plazo | | |
| 4. Derivados | | | V. Beneficiarios-Acreedores | | |
| 5. Otros activos financieros | | | VI. Acreedores comerciales y otras cuentas a pagar | 2.593,55 | 2.503,58 |
| VII. Periodificaciones a corto plazo | | | 1. Proveedores | | |
| VIII. Efectivo y otros activos líquidos equivalentes | 7.229,09 | 8.925,21 | 2. Proveedores, empresas y entidades del grupo y asociadas | | |
| 1. Tesorería | 7.229,09 | 8.925,21 | 3. Acreedores varios | 2.593,55 | 2.503,58 |
| 2. Otros activos líquidos equivalentes | | | 4. Personal (Remuneraciones pendientes de pago) | | |
| | | | 5. Pasivos por impuesto corriente | | |
| | | | 6. Otras deudas con las AAPP | | |
| | | | 7. Anticipos recibidos por pedidos | | |
| | | | VII. Periodificaciones a corto plazo | | |
| TOTAL ACTIVO (A+B) | 21.421,69 | 21.462,77 | TOTAL PATRIMONIO NETO Y PASIVO (A + B + C) | 21.421,69 | 21.462,77 |



FUNDACIÓN TUTELAR DE LA RIOJA

Información a fecha 31/12/2018

| Activo | Ejercicio 2018 | Ejercicio 2017 | Patrimonio Neto y Pasivo | Ejercicio 2018 | Ejercicio 2017 |
|--|-------------------|-------------------|--|-------------------|-------------------|
| A) ACTIVO NO CORRIENTE | 28.995,76 | 28.992,84 | A) PATRIMONIO NETO | 352.826,55 | 199.662,12 |
| I. Inmovilizado intangible | 917,15 | 1.146,45 | A-1. Fondos Propios | 324.955,73 | 171.794,23 |
| II. Inmovilizado material | 26.953,61 | 26.721,39 | I. Dotación Fundacional/Fondo Social | 123.425,26 | 123.425,26 |
| III. Inversiones inmobiliarias | | | 1. Dotación Fundacional/Fondo Social | 123.425,26 | 123.425,26 |
| IV. Inversiones en empresas grupo y asociadas a largo plazo | | | 2. (Dotación Fundacional no exigida/Fondo Social no exigido) | | |
| V. Inversiones financieras a largo plazo | 1.125,00 | 1.125,00 | II. Reservas | -153,54 | -153,54 |
| VI. Activos por impuesto diferido | | | III. Excedente de ejercicios anteriores | 48.522,51 | 46.948,67 |
| VII Deudores comerciales no corrientes | | | IV. Excedentes del ejercicio | 153.161,50 | 1.573,84 |
| B) ACTIVO CORRIENTE | 377.976,83 | 539.339,41 | V. Otros Instrumentos de Patrimonio Neto | | |
| I. Activos no corrientes mantenidos para la venta | | | VI. Otras aportaciones de socios | | |
| II. Existencias | | | A-2. Ajustes por cambio de valor | | |
| 1. Comerciales | | | I. Activos financieros disponibles para la venta | | |
| 2. Materias primas y otros aprovisionamientos | | | II. Operaciones de cobertura | | |
| 3. Productos en curso | | | III. Otros | | |
| 4. Productos terminados | | | A-3. Subvenciones, Donaciones y Legados recibidos | 27.870,82 | 27.867,89 |
| 5. Subproductos, residuos y materiales recuperados | | | B) PASIVO NO CORRIENTE | | |
| 6. Anticipos a proveedores | | | I. Provisiones a largo plazo | | |
| III. Usuarios y otros deudores de la actividad propia | 45.433,76 | 271.021,81 | II. Deudas a largo plazo | | |
| IV. Deudores comerciales y otras cuentas a cobrar | | | 1. Deudas con entidades de crédito | | |
| 1. Clientes por ventas y prestaciones de servicios | | | 2. Acreedores por arrendamiento financiero | | |
| 2. Clientes, empresas del grupo y asociadas | | | 3. Otras deudas a largo plazo | | |
| 3. Deudores varios | | | III. Deudas con empresas del grupo y asociadas a largo plazo | | |
| 4. Personal | | | IV. Pasivos por impuesto diferido | | |
| 5. Activos por impuesto corriente | | | V. Periodificaciones a largo plazo | | |
| 6. Otros créditos con las Administraciones Públicas | | | VI. Acreedores comerciales no corrientes | | |
| 7. Fundadores por desembolsos exigidos | | | VII. Deuda con características especiales a largo plazo | | |
| V. Inversiones en empresas del grupo y asociadas a corto plazo | | | | 54.146,04 | 368.670,13 |
| 1. Instrumentos de patrimonio | | | C) PASIVO CORRIENTE | | |
| 2. Créditos a empresas | | | I. Pasivos vinculados con activos no corrientes mantenidos para la venta | | |
| 3. Valores representativos de deuda | | | II. Provisiones a corto plazo | | |
| 4. Derivados | | | III. Deudas a corto plazo | 26.533,49 | 187.459,80 |
| 5. Otros activos financieros | | | 1. Obligaciones y otros valores negociables | | |
| VI. Inversiones financieras a corto plazo | | | 2. Deudas con entidades de crédito | | |
| 1. Instrumentos de patrimonio | | | 3. Acreedores por arrendamiento financiero | | |
| 2. Créditos a terceros | | | 4. Derivados | | |
| 3. Valores representativos de deuda | | | 5. Otros pasivos financieros | 26.533,49 | 187.459,80 |
| 4. Derivados | | | IV. Deudas con empresas del grupo y asociadas a corto plazo | | |
| 5. Otros activos financieros | | | V. Beneficiarios-Acreedores | | |
| VII. Periodificaciones a corto plazo | 730,06 | 706,31 | VI. Acreedores comerciales y otras cuentas a pagar | 27.612,55 | 181.210,33 |
| VIII. Efectivo y otros activos líquidos equivalentes | 331.813,01 | 267.611,29 | 1. Proveedores | | |
| 1. Tesorería | 331.813,01 | 267.611,29 | 2. Proveedores, empresas y entidades del grupo y asociadas | | |
| 2. Otros activos líquidos equivalentes | | | 3. Acreedores varios | 27.612,55 | 181.210,33 |
| | | | 4. Personal (Remuneraciones pendientes de pago) | | |
| | | | 5. Pasivos por impuesto corriente | | |
| | | | 6. Otras deudas con las AAPP | | |
| | | | 7. Anticipos recibidos por pedidos | | |
| | | | VII. Periodificaciones a corto plazo | | |
| TOTAL ACTIVO (A+B) | 406.972,59 | 568.332,25 | TOTAL PATRIMONIO NETO Y PASIVO (A + B + C) | 406.972,59 | 568.332,25 |



FUNDACIÓN RIOJA DEPORTE

Información a fecha 31/12/2018

| Activo | Ejercicio 2018 | Ejercicio 2017 | Patrimonio Neto y Pasivo | Ejercicio 2018 | Ejercicio 2017 |
|--|-------------------|-------------------|--|-------------------|-------------------|
| A) ACTIVO NO CORRIENTE | 5.133,72 | 7.998,18 | A) PATRIMONIO NETO | 125.356,13 | 115.800,69 |
| I. Inmovilizado intangible | 847,38 | 1.404,71 | A-1. Fondos Propios | 121.152,36 | 109.705,31 |
| II. Inmovilizado material | 4.166,12 | 6.473,25 | I. Dotación Fundacional/Fondo Social | 300.000,00 | 30.000,00 |
| III. Inversiones inmobiliarias | | | 1. Dotación Fundacional/Fondo Social | 300.000,00 | 30.000,00 |
| IV. Inversiones en empresas grupo y asociadas a largo plazo | | | 2. (Dotación Fundacional no exigida/Fondo Social no exigido) | | |
| V. Inversiones financieras a largo plazo | 120,22 | 120,22 | II. Reservas | 79.705,31 | 115.025,02 |
| VI. Activos por impuesto diferido | | | III. Excedente de ejercicios anteriores | | |
| VII. Deudores comerciales no corrientes | | | IV. Excedentes del ejercicio | 11.447,05 | -35.319,71 |
| B) ACTIVO CORRIENTE | 350.044,15 | 343.092,15 | V. Otros Instrumentos de Patrimonio Neto | | |
| I. Activos no corrientes mantenidos para la venta | | | VI. Otras aportaciones de socios | | |
| II. Existencias | 21.666,74 | 21.666,74 | A-2. Ajustes por cambio de valor | | |
| 1. Comerciales | 21.666,74 | 21.666,74 | I. Activos financieros disponibles para la venta | | |
| 2. Materias primas y otros aprovisionamientos | | | II. Operaciones de cobertura | | |
| 3. Productos en curso | | | III. Otros | | |
| 4. Productos terminados | | | A-3. Subvenciones, Donaciones y Legados recibidos | 4.203,77 | 6.095,38 |
| 5. Subproductos, residuos y materiales recuperados | | | B) PASIVO NO CORRIENTE | 800,00 | 800,00 |
| 6. Anticipos a proveedores | | | I. Provisiones a largo plazo | | |
| III. Usuarios y otros deudores de la actividad propia | 20.516,72 | 33.371,46 | II. Deudas a largo plazo | 800,00 | 800,00 |
| IV. Deudores comerciales y otras cuentas a cobrar | 91.755,65 | 91.667,00 | 1. Deudas con entidades de crédito | | |
| 1. Clientes por ventas y prestaciones de servicios | 91.755,65 | 91.667,00 | 2. Acreedores por arrendamiento financiero | | |
| 2. Clientes, empresas del grupo y asociadas | | | 3. Otras deudas a largo plazo | 800,00 | 800,00 |
| 3. Deudores varios | | | III. Deudas con empresas del grupo y asociadas a largo plazo | | |
| 4. Personal | | | IV. Pasivos por impuesto diferido | | |
| 5. Activos por impuesto corriente | | | V. Periodificaciones a largo plazo | | |
| 6. Otros créditos con las Administraciones Públicas | | | VI. Acreedores comerciales no corrientes | | |
| 7. Fundadores por desembolsos exigidos | | | VII. Deuda con características especiales a largo plazo | | |
| V. Inversiones en empresas del grupo y asociadas a corto plazo | | | C) PASIVO CORRIENTE | 229.021,74 | 234.489,64 |
| 1. Instrumentos de patrimonio | | | I. Pasivos vinculados con activos no corrientes mantenidos para la venta | | |
| 2. Créditos a empresas | | | II. Provisiones a corto plazo | | |
| 3. Valores representativos de deuda | | | III. Deudas a corto plazo | 99.948,52 | 93.568,26 |
| 4. Derivados | | | 1. Obligaciones y otros valores negociables | | |
| 5. Otros activos financieros | | | 2. Deudas con entidades de crédito | 98.335,72 | 91.955,46 |
| VI. Inversiones financieras a corto plazo | | | 3. Acreedores por arrendamiento financiero | | |
| 1. Instrumentos de patrimonio | | | 4. Derivados | | |
| 2. Créditos a terceros | | | 5. Otros pasivos financieros | 1.612,80 | 1.612,80 |
| 3. Valores representativos de deuda | | | IV. Deudas con empresas del grupo y asociadas a corto plazo | | |
| 4. Derivados | | | V. Beneficiarios-Acreedores | 8250 | |
| 5. Otros activos financieros | | | VI. Acreedores comerciales y otras cuentas a pagar | 120.823,22 | 140.921,38 |
| VII. Periodificaciones a corto plazo | 2.852,30 | 2.619,19 | 1. Proveedores | | |
| VIII. Efectivo y otros activos líquidos equivalentes | 213.252,74 | 193.767,76 | 2. Proveedores, empresas y entidades del grupo y asociadas | | |
| 1. Tesorería | 213.252,74 | 193.767,76 | 3. Acreedores varios | 120.823,22 | 140.921,38 |
| 2. Otros activos líquidos equivalentes | | | 4. Personal (Remuneraciones pendientes de pago) | | |
| | | | 5. Pasivos por impuesto corriente | | |
| | | | 6. Otras deudas con las AAPP | | |
| | | | 7. Anticipos recibidos por pedidos | | |
| | | | VII. Periodificaciones a corto plazo | | |
| TOTAL ACTIVO (A+B) | 355.177,87 | 351.090,33 | TOTAL PATRIMONIO NETO Y PASIVO (A + B + C) | 355.177,87 | 351.090,33 |



FUNDACIÓN RIOJANA PARA LA INNOVACIÓN

Información a fecha 31/12/2018

| Activo | Ejercicio 2018 | Ejercicio 2017 | Patrimonio Neto y Pasivo | Ejercicio 2018 | Ejercicio 2017 |
|--|-------------------|-------------------|--|-------------------|-------------------|
| A) ACTIVO NO CORRIENTE | 19.816,63 | 38.025,92 | A) PATRIMONIO NETO | 137.273,91 | 141.741,77 |
| I. Inmovilizado intangible | 2.130,92 | 4.932,07 | A-1. Fondos Propios | 131.651,99 | 133.119,85 |
| II. Inmovilizado material | 17.685,71 | 33.093,85 | I. Dotación Fundacional/Fondo Social | 30.000,00 | 330.000,00 |
| III. Inversiones inmobiliarias | | | 1. Dotación Fundacional/Fondo Social | 30.000,00 | 330.000,00 |
| IV. Inversiones en empresas grupo y asociadas a largo plazo | | | 2. (Dotación Fundacional no exigida/Fondo Social no exigido) | | |
| V. Inversiones financieras a largo plazo | | | II. Reservas | 95.557,35 | |
| VI. Activos por impuesto diferido | | | III. Excedente de ejercicios anteriores | | -233.246,43 |
| VII Deudores comerciales no corrientes | | | IV. Excedentes del ejercicio | 6.094,64 | 36.366,28 |
| B) ACTIVO CORRIENTE | 131.972,41 | 136.883,25 | V. Otros Instrumentos de Patrimonio Neto | | |
| I. Activos no corrientes mantenidos para la venta | | | VI. Otras aportaciones de socios | | |
| II. Existencias | 19.106,00 | | A-2. Ajustes por cambio de valor | | |
| 1. Comerciales | 19.106,00 | | I. Activos financieros disponibles para la venta | | |
| 2. Materias primas y otros aprovisionamientos | | | II. Operaciones de cobertura | | |
| 3. Productos en curso | | | III. Otros | | |
| 4. Productos terminados | | | A-3. Subvenciones, Donaciones y Legados recibidos | 5.621,92 | 8.621,92 |
| 5. Subproductos, residuos y materiales recuperados | | | B) PASIVO NO CORRIENTE | | |
| 6. Anticipos a proveedores | | | I. Provisiones a largo plazo | | |
| III. Usuarios y otros deudores de la actividad propia | | | II. Deudas a largo plazo | | |
| IV. Deudores comerciales y otras cuentas a cobrar | 45.583,30 | 50.583,30 | 1. Deudas con entidades de crédito | | |
| 1. Clientes por ventas y prestaciones de servicios | | | 2. Acreedores por arrendamiento financiero | | |
| 2. Clientes, empresas del grupo y asociadas | | | 3. Otras deudas a largo plazo | | |
| 3. Deudores varios | 45.583,30 | 50.583,30 | III. Deudas con empresas del grupo y asociadas a largo plazo | | |
| 4. Personal | | | IV. Pasivos por impuesto diferido | | |
| 5. Activos por impuesto corriente | | | V. Periodificaciones a largo plazo | | |
| 6. Otros créditos con las Administraciones Públicas | | | VI. Acreedores comerciales no corrientes | | |
| 7. Fundadores por desembolsos exigidos | | | VII. Deuda con características especiales a largo plazo | | |
| V. Inversiones en empresas del grupo y asociadas a corto plazo | | | C) PASIVO CORRIENTE | 14.515,13 | 33.167,40 |
| 1. Instrumentos de patrimonio | | | I. Pasivos vinculados con activos no corrientes mantenidos para la venta | | |
| 2. Créditos a empresas | | | II. Provisiones a corto plazo | | |
| 3. Valores representativos de deuda | | | III. Deudas a corto plazo | | |
| 4. Derivados | | | 1. Obligaciones y otros valores negociables | | |
| 5. Otros activos financieros | | | 2. Deudas con entidades de crédito | | |
| VI. Inversiones financieras a corto plazo | | | 3. Acreedores por arrendamiento financiero | | |
| 1. Instrumentos de patrimonio | | | 4. Derivados | | |
| 2. Créditos a terceros | | | 5. Otros pasivos financieros | | |
| 3. Valores representativos de deuda | | | IV. Deudas con empresas del grupo y asociadas a corto plazo | | |
| 4. Derivados | | | V. Beneficiarios-Acreedores | | |
| 5. Otros activos financieros | | | VI. Acreedores comerciales y otras cuentas a pagar | 14.515,13 | 33.167,40 |
| VII. Periodificaciones a corto plazo | 11.721,12 | 3.433,26 | 1. Proveedores | | |
| VIII. Efectivo y otros activos líquidos equivalentes | 55.561,99 | 82.866,69 | 2. Proveedores, empresas y entidades del grupo y asociadas | | |
| 1. Tesorería | 55.561,99 | 82.866,69 | 3. Acreedores varios | 14.515,13 | 33.167,40 |
| 2. Otros activos líquidos equivalentes | | | 4. Personal (Remuneraciones pendientes de pago) | | |
| | | | 5. Pasivos por impuesto corriente | | |
| | | | 6. Otras deudas con las AAPP | | |
| | | | 7. Anticipos recibidos por pedidos | | |
| | | | VII. Periodificaciones a corto plazo | | |
| TOTAL ACTIVO (A+B) | 151.789,04 | 174.909,17 | TOTAL PATRIMONIO NETO Y PASIVO (A + B + C) | 151.789,04 | 174.909,17 |



FUNDACIÓN BENÉFICO SOCIAL

Información a fecha 31/12/2018

| Activo | Ejercicio 2018 | Ejercicio 2017 | Patrimonio Neto y Pasivo | Ejercicio 2018 | Ejercicio 2017 |
|--|-------------------|---------------------|--|-------------------|---------------------|
| A) ACTIVO NO CORRIENTE | 623.331,62 | 635.540,43 | A) PATRIMONIO NETO | 896.556,51 | 916.741,96 |
| I. Inmovilizado intangible | | | A-1. Fondos Propios | 896.556,51 | 916.741,96 |
| II. Inmovilizado material | 543.784,21 | 555.993,02 | I. Dotación Fundacional/Fondo Social | 712.144,34 | 712.144,34 |
| III. Inversiones inmobiliarias | 79.547,41 | 79.547,41 | 1. Dotación Fundacional/Fondo Social | 712.144,34 | 712.144,34 |
| IV. Inversiones en empresas grupo y asociadas a largo plazo | | | 2. (Dotación Fundacional no exigida/Fondo Social no exigido) | | |
| V. Inversiones financieras a largo plazo | | | II. Reservas | 406.140,44 | 390.752,18 |
| VI. Activos por impuesto diferido | | | III. Excedente de ejercicios anteriores | -201.712,90 | -201.542,82 |
| VII Deudores comerciales no corrientes | | | IV. Excedentes del ejercicio | -20.015,37 | 15.388,26 |
| B) ACTIVO CORRIENTE | 305.558,63 | 507.965,44 | V. Otros Instrumentos de Patrimonio Neto | | |
| I. Activos no corrientes mantenidos para la venta | | | VI. Otras aportaciones de socios | | |
| II. Existencias | | | A-2. Ajustes por cambio de valor | | |
| 1. Comerciales | | | I. Activos financieros disponibles para la venta | | |
| 2. Materias primas y otros aprovisionamientos | | | II. Operaciones de cobertura | | |
| 3. Productos en curso | | | III. Otros | | |
| 4. Productos terminados | | | A-3. Subvenciones, Donaciones y Legados recibidos | | |
| 5. Subproductos, residuos y materiales recuperados | | | B) PASIVO NO CORRIENTE | | |
| 6. Anticipos a proveedores | | | I. Provisiones a largo plazo | | |
| III. Usuarios y otros deudores de la actividad propia | | | II. Deudas a largo plazo | | |
| IV. Deudores comerciales y otras cuentas a cobrar | 267.948,39 | 422.187,74 | 1. Deudas con entidades de crédito | | |
| 1. Clientes por ventas y prestaciones de servicios | 34.561,24 | 190.413,92 | 2. Acreedores por arrendamiento financiero | | |
| 2. Clientes, empresas del grupo y asociadas | | | 3. Otras deudas a largo plazo | | |
| 3. Deudores varios | 233.387,15 | 231.773,82 | III. Deudas con empresas del grupo y asociadas a largo plazo | | |
| 4. Personal | | | IV. Pasivos por impuesto diferido | | |
| 5. Activos por impuesto corriente | | | V. Periodificaciones a largo plazo | | |
| 6. Otros créditos con las Administraciones Públicas | | | VI. Acreedores comerciales no corrientes | | |
| 7. Fundadores por desembolsos exigidos | | | VII. Deuda con características especiales a largo plazo | | |
| V. Inversiones en empresas del grupo y asociadas a corto plazo | | | C) PASIVO CORRIENTE | 32.333,74 | 226.763,91 |
| 1. Instrumentos de patrimonio | | | I. Pasivos vinculados con activos no corrientes mantenidos para la venta | | |
| 2. Créditos a empresas | | | II. Provisiones a corto plazo | | |
| 3. Valores representativos de deuda | | | III. Deudas a corto plazo | | |
| 4. Derivados | | | 1. Obligaciones y otros valores negociables | | |
| 5. Otros activos financieros | | | 2. Deudas con entidades de crédito | | |
| VI. Inversiones financieras a corto plazo | | | 3. Acreedores por arrendamiento financiero | | |
| 1. Instrumentos de patrimonio | | | 4. Derivados | | |
| 2. Créditos a terceros | | | 5. Otros pasivos financieros | | |
| 3. Valores representativos de deuda | | | IV. Deudas con empresas del grupo y asociadas a corto plazo | | |
| 4. Derivados | | | V. Beneficiarios-Acreedores | | |
| 5. Otros activos financieros | | | VI. Acreedores comerciales y otras cuentas a pagar | 32.333,74 | 226.763,91 |
| VII. Periodificaciones a corto plazo | | | 1. Proveedores | | |
| VIII. Efectivo y otros activos líquidos equivalentes | 37.610,24 | 85.777,70 | 2. Proveedores, empresas y entidades del grupo y asociadas | | |
| 1. Tesorería | 37.610,24 | 85.777,70 | 3. Acreedores varios | 32.333,74 | 226.763,91 |
| 2. Otros activos líquidos equivalentes | | | 4. Personal (Remuneraciones pendientes de pago) | | |
| | | | 5. Pasivos por impuesto corriente | | |
| | | | 6. Otras deudas con las AAPP | | |
| | | | 7. Anticipos recibidos por pedidos | | |
| | | | VII. Periodificaciones a corto plazo | | |
| TOTAL ACTIVO (A+B) | 928.890,25 | 1.143.505,87 | TOTAL PATRIMONIO NETO Y PASIVO (A + B + C) | 928.890,25 | 1.143.505,87 |



FUNDACIÓN BENÉFICO SOCIAL

Información a fecha 31/12/2018

| Activo | Ejercicio 2018 | Ejercicio 2017 | Patrimonio Neto y Pasivo | Ejercicio 2018 | Ejercicio 2017 |
|--|-------------------|-------------------|--|-------------------|-------------------|
| A) ACTIVO NO CORRIENTE | 148.238,49 | 163.855,22 | A) PATRIMONIO NETO | 277.483,79 | 165.358,07 |
| I. Inmovilizado intangible | 116.345,24 | 139.348,75 | A-1. Fondos Propios | 211.808,31 | 96.151,35 |
| II. Inmovilizado material | 31.893,25 | 24.506,47 | I. Dotación Fundacional/Fondo Social | 63.000,00 | 63.000,00 |
| III. Inversiones inmobiliarias | | | 1. Dotación Fundacional/Fondo Social | | |
| IV. Inversiones en empresas grupo y asociadas a largo plazo | | | 2. (Dotación Fundacional no exigida/Fondo Social no exigido) | 63.000,00 | 63.000,00 |
| V. Inversiones financieras a largo plazo | | | II. Reservas | | |
| VI. Activos por impuesto diferido | | | III. Excedente de ejercicios anteriores | 10.651,35 | -26.007,68 |
| VII Deudores comerciales no corrientes | | | IV. Excedentes del ejercicio | 138.156,96 | 59.159,03 |
| B) ACTIVO CORRIENTE | 440.933,49 | 331.864,93 | V. Otros Instrumentos de Patrimonio Neto | | |
| I. Activos no corrientes mantenidos para la venta | | | VI. Otras aportaciones de socios | | |
| II. Existencias | | | A-2. Ajustes por cambio de valor | | |
| 1. Comerciales | | | I. Activos financieros disponibles para la venta | | |
| 2. Materias primas y otros aprovisionamientos | | | II. Operaciones de cobertura | | |
| 3. Productos en curso | | | III. Otros | | |
| 4. Productos terminados | | | A-3. Subvenciones, Donaciones y Legados recibidos | 65.675,48 | 69.206,72 |
| 5. Subproductos, residuos y materiales recuperados | | | B) PASIVO NO CORRIENTE | 57.191,09 | 67.650,72 |
| 6. Anticipos a proveedores | | | I. Provisiones a largo plazo | | |
| III. Usuarios y otros deudores de la actividad propia | 86.976,41 | 109.741,09 | II. Deudas a largo plazo | 57.191,09 | 67.650,72 |
| IV. Deudores comerciales y otras cuentas a cobrar | 143.477,41 | 40.953,55 | 1. Deudas con entidades de crédito | | |
| 1. Clientes por ventas y prestaciones de servicios | | | 2. Acreedores por arrendamiento financiero | | |
| 2. Clientes, empresas del grupo y asociadas | | | 3. Otras deudas a largo plazo | 57.191,09 | 67.650,72 |
| 3. Deudores varios | 143.477,41 | 40.953,55 | III. Deudas con empresas del grupo y asociadas a largo plazo | | |
| 4. Personal | | | IV. Pasivos por impuesto diferido | | |
| 5. Activos por impuesto corriente | | | V. Periodificaciones a largo plazo | | |
| 6. Otros créditos con las Administraciones Públicas | | | VI. Acreedores comerciales no corrientes | | |
| 7. Fundadores por desembolsos exigidos | | | VII. Deuda con características especiales a largo plazo | | |
| V. Inversiones en empresas del grupo y asociadas a corto plazo | 156.017,90 | | C) PASIVO CORRIENTE | 254.497,10 | 262.711,36 |
| 1. Instrumentos de patrimonio | | | I. Pasivos vinculados con activos no corrientes mantenidos para la venta | | |
| 2. Créditos a empresas | | | II. Provisiones a corto plazo | | |
| 3. Valores representativos de deuda | | | III. Deudas a corto plazo | 29.138,66 | 52.733,81 |
| 4. Derivados | | | 1. Obligaciones y otros valores negociables | | |
| 5. Otros activos financieros | 156017,9 | | 2. Deudas con entidades de crédito | 3.278,77 | 34.471,30 |
| VI. Inversiones financieras a corto plazo | 1.751,86 | 1.150,62 | 3. Acreedores por arrendamiento financiero | | |
| 1. Instrumentos de patrimonio | | | 4. Derivados | | |
| 2. Créditos a terceros | | | 5. Otros pasivos financieros | 25.859,89 | 18.262,51 |
| 3. Valores representativos de deuda | | | IV. Deudas con empresas del grupo y asociadas a corto plazo | | |
| 4. Derivados | | | V. Beneficiarios-Acreedores | | |
| 5. Otros activos financieros | 1.751,86 | 1.150,62 | VI. Acreedores comerciales y otras cuentas a pagar | 59.842,28 | 49.083,60 |
| VII. Periodificaciones a corto plazo | | | 1. Proveedores | | |
| VIII. Efectivo y otros activos líquidos equivalentes | 52.709,91 | 180.019,67 | 2. Proveedores, empresas y entidades del grupo y asociadas | | |
| 1. Tesorería | 52.709,91 | 180.019,67 | 3. Acreedores varios | 59.842,28 | 49.083,60 |
| 2. Otros activos líquidos equivalentes | | | 4. Personal (Remuneraciones pendientes de pago) | | |
| | | | 5. Pasivos por impuesto corriente | | |
| | | | 6. Otras deudas con las AAPP | | |
| | | | 7. Anticipos recibidos por pedidos | | |
| | | | VII. Periodificaciones a corto plazo | 165.516,16 | 160.893,95 |
| TOTAL ACTIVO (A+B) | 589.171,98 | 495.720,15 | TOTAL PATRIMONIO NETO Y PASIVO (A + B + C) | 589.171,98 | 495.720,15 |




SECTOR FUNDACIONAL

Información a fecha 31/12/2018

| Activo | Ejercicio 2018 | Ejercicio 2017 | Patrimonio Neto y Pasivo | Ejercicio 2018 | Ejercicio 2017 |
|--|----------------------|----------------------|--|----------------------|----------------------|
| A) ACTIVO NO CORRIENTE | 43.724.196,06 | 41.500.114,55 | A) PATRIMONIO NETO | 22.271.290,06 | 18.570.103,34 |
| I. Inmovilizado intangible | 137.039,54 | 167.703,88 | A-1. Fondos Propios | -82.795,47 | -622.209,34 |
| II. Inmovilizado material | 43.504.722,83 | 41.249.976,98 | I. Dotación Fundacional/Fondo Social | 3.875.243,79 | 3.905.243,79 |
| III. Inversiones inmobiliarias | 79.547,41 | 79.547,41 | 1. Dotación Fundacional/Fondo Social | 3.812.243,79 | 3.842.243,79 |
| IV. Inversiones en empresas grupo y asociadas a largo plazo | | | 2. (Dotación Fundacional no exigida/Fondo Social no exigido) | 63.000,00 | 63.000,00 |
| V. Inversiones financieras a largo plazo | 2.886,28 | 2.886,28 | II Reservas | 5.322.722,46 | 5.247.096,56 |
| VI. Activos por impuesto diferido | | | III. Excedente de ejercicios anteriores | -43.309.636,07 | -39.594.205,94 |
| VII Deudores comerciales no corrientes | | | IV. Excedentes del ejercicio | 957.590,92 | -3.251.627,18 |
| B) ACTIVO CORRIENTE | 6.062.411,47 | 9.030.879,03 | V. Otros Instrumentos de Patrimonio Neto | 1.202.916,79 | 1.202.916,79 |
| I. Activos no corrientes mantenidos para la venta | | | VI. Otras aportaciones de socios | 31.868.366,64 | 31.868.366,64 |
| II. Existencias | 521.744,64 | 500.792,15 | A-2. Ajustes por cambio de valor | | |
| 1. Comerciales | 49.185,34 | 31.115,86 | I. Activos financieros disponibles para la venta | | |
| 2. Materias primas y otros aprovisionamientos | 470.476,57 | 469.641,02 | II Operaciones de cobertura | | |
| 3. Productos en curso | | | III. Otros | | |
| 4. Productos terminados | | | A-3.Subvenciones, Donaciones y Legados recibidos | 22.354.085,53 | 19.192.312,68 |
| 5. Subproductos, residuos y materiales recuperados | | | B) PASIVO NO CORRIENTE | 381.420,19 | 431.706,02 |
| 6. Anticipos a proveedores | 2.082,73 | 35,27 | I. Provisiones a largo plazo | 144.131,45 | 158.416,89 |
| III. Usuarios y otros deudores de la actividad propia | 276.121,79 | 459.646,86 | II. Deudas a largo plazo | 237.288,74 | 273.289,13 |
| IV. Deudores comerciales y otras cuentas a cobrar | 2.037.048,37 | 2.154.218,38 | 1. Deudas con entidades de crédito | | |
| 1. Clientes por ventas y prestaciones de servicios | 186.365,76 | 415.361,64 | 2. Acreedores por arrendamiento financiero | | |
| 2. Clientes, empersas del grupo y asociadas | | | 3. Otras deudas a largo plazo | 237.288,74 | 273.289,13 |
| 3. Deudores varios | 447.498,60 | 342.850,08 | III. Deudas con empresas del grupo y asociadas a largo plazo | | |
| 4. Personal | | | IV. Pasivos por impuesto diferido | | |
| 5. Activos por impuesto corriente | 35.558,01 | 10.319,17 | V. Periodificaciones a largo plazo | | |
| 6. Otros créditos con las Administraciones Públicas | 1.367.626,00 | 1.385.687,49 | VI. Acreedores comerciales no corrientes | | |
| 7. Fundadores por desembolsos exigidos | | | VII. Deuda con características especiales a largo plazo | | |
| V. Inversiones en empresas del grupo y asociadas a corto plazo | 156.017,90 | | C) PASIVO CORRIENTE | 27.403.897,28 | 31.529.184,22 |
| 1. Instrumentos de patrimonio | | | I. Pasivos vinculados con activos no corrientes mantenidos para la venta | | |
| 2. Créditos a empresas | | | II. Provisiones a corto plazo | 9.732.759,96 | 9.918.943,80 |
| 3. Valores representativos de deuda | | | III. Deudas a corto plazo | 2.770.865,46 | 2.917.304,05 |
| 4. Derivados | | | 1. Obligaciones y otros valores negociables | | |
| 5. Otros activos financieros | 156.017,90 | | 2. Deudas con entidades de crédito | 101.614,49 | 126.426,76 |
| VI. Inversiones financieras a corto plazo | 21.728,95 | 21.127,71 | 3. Acreedores por arrendamiento financiero | | 709,78 |
| 1. Instrumentos de patrimonio | | | 4. Derivados | | |
| 2. Créditos a terceros | | | 5. Otros pasivos financieros | 2.669.250,97 | 2.790.167,51 |
| 3. Valores representativos de deuda | | | IV. Deudas con empresas del grupo y asociadas a corto plazo | | |
| 4. Derivados | | | V. Beneficiarios-Acreedores | 8.250,00 | |
| 5. Otros activos financieros | 21.728,95 | 21.127,71 | VI. Acreedores comerciales y otras cuentas a pagar | 14.687.063,87 | 18.491.305,78 |
| VII. Periodificaciones a corto plazo | 62.146,53 | 28.211,50 | 1. Proveedores | 4.342.598,66 | 7.086.744,74 |
| VIII. Efectivo y otros activos líquidos equivalentes | 2.987.603,29 | 5.866.882,43 | 2. Proveedores, empresas y entidades del grupo y asociadas | | |
| 1. Tesorería | 2.987.603,29 | 5.866.882,43 | 3. Acreedores varios | 6.610.040,95 | 8.078.789,40 |
| 2. Otros activos líquidos equivalentes | | | 4. Personal (Remuneraciones pendientes de pago) | 321.852,89 | 431.530,14 |
| | | | 5. Pasivos por impuesto corriente | | |
| | | | 6. Otras deudas con las AAPP | 3.412.571,37 | 2.894.241,50 |
| | | | 7. Anticipos recibidos por pedidos | | |
| | | | VII. Periodificaciones a corto plazo | 204.957,99 | 201.630,59 |
| TOTAL ACTIVO (A+B) | 49.786.607,53 | 50.530.993,58 | TOTAL PATRIMONIO NETO Y PASIVO (A + B + C) | 50.056.607,53 | 50.530.993,58 |

270.000,00

| | | | |
|---|-------------------------|---|----------------|
|  | Gobierno de La Rioja | Consejería de Administración Pública y Hacienda | Ejercicio 2018 |
| | | SICAP - Sistema de Información Contable | |
| | | | |

VII CONSOLIDACIÓN Y AGREGACIÓN DE CUENTAS
4 Fundaciones
B) Cuenta de Resultados




Gobierno de
La Rioja

Consejería de Administración Pública y Hacienda

SICAP - Sistema de Información Contable

Ejercicio 2018

| | | | | |
|--|----------------------|-----------------------------------|----------------|----------|
|  | Gobierno de La Rioja | Administración Pública y Hacienda | Ejercicio 2018 | |
| | | CUENTA DE RESULTADOS | | Página 1 |
| | | | | |

FUNDACIÓN RIOJA SALUD


Unidad monetaria: Euros
Información a fecha 31/12/2018

| (DEBE) / HABER | Ejercicio 2018 | Ejercicio 2017 |
|--|------------------|--------------------|
| 1. Ingresos de la entidad por la actividad propia | 21.084.419,60 | 20.763.252,35 |
| 2. Ayudas monetarias y otros | -53.313,30 | -48.240,84 |
| 3. Ventas y otros ingresos ordinarios de la actividad mercantil | 448.686,67 | 285.684,83 |
| 4. Variación de existencias de productos terminados y en curso fabricación | | |
| 5. Trabajos realizados por la entidad para su activo | | |
| 6. Aprovisionamientos | -8.755.481,50 | -8.400.181,49 |
| 7. Otros ingresos de explotación | 33.940,35 | 410.739,49 |
| 8. Gastos de personal | -9.566.332,77 | -9.686.752,13 |
| 9. Otros gastos de explotación | -2.656.508,71 | -3.531.802,39 |
| 10. Amortización del inmovilizado | -954.755,26 | -978.588,46 |
| 11. Subvenciones, donaciones y legados de capital traspasados al resultado del ejercicio | 447.061,23 | 409.000,40 |
| 12. Excesos de provisiones | 10.422,97 | |
| 13. Deterioro y resultado por enajenaciones del inmovilizado | | |
| 14. Otros resultados | 1.497,62 | -633,75 |
| A.1) RESULTADO DE EXPLOTACIÓN (1+2+3+4+5+6+7+8+9+10+11+12+13+14) | 39.636,90 | -777.521,99 |
| 15. Ingresos financieros | 2.271,30 | 9,33 |
| a) De participaciones en instrumentos de patrimonio | | |
| a1) En empresas y entidades del grupo y asociadas | | |
| a2) En terceros | | |
| b) De valores negociables y de créditos del activo inmovilizado | 2.271,30 | 9,33 |
| b1) De empresas y entidades del grupo y asociadas | 2.271,30 | 9,33 |
| b2) De terceros | | |
| 16. Gastos financieros | -1.072,23 | -172.111,76 |
| a) Por deudas con empresas y entidades del grupo y asociadas | | |
| b) Por deudas con terceros | -1.072,23 | -172.111,76 |
| c) Por actualización de provisiones | | |
| 17. Variación de valor razonable en instrumentos financieros | | |
| a) Cartera de negociación y otros | | |
| b) Imputación al resultado del período por activos financieros disponibles para la venta | | |
| 18. Diferencias de cambio | -1.451,26 | -3.077,65 |
| 19. Deterioro y resultado por enajenaciones de instrumentos financieros | | |
| a) Deterioros y pérdidas | | |
| b) Resultados por enajenaciones y otras | | |
| A.2) RESULTADO FINANCIERO (15+16+17+18+19) | -252,19 | -175.180,08 |
| A.3) RESULTADO ANTES DE IMPUESTOS (A.1+A.2) | 39.384,71 | -952.702,07 |
| 20. Impuesto sobre Beneficios | | |
| A.4) RESULTADO DEL EJERCICIO PROCEDENTE DE OPERACIONES CONTINUADAS (A.3+20) | 39.384,71 | -952.702,07 |
| B) OPERACIONES INTERRUMPIDAS | | |
| 21. Resultado del período procedente de operaciones interrumpidas neto de impuestos | | |
| A.5 RESULTADO DEL PERÍODO (A.4+21) | 39.384,71 | -952.702,07 |

FUNDACIÓN HOSPITAL DE CALAHORRA

Unidad monetaria: Euros
Información a fecha 31/12/2018

| (DEBE) / HABER | Ejercicio 2018 | Ejercicio 2017 |
|--|-------------------|----------------------|
| 1. Ingresos de la entidad por la actividad propia | 37.736.394,53 | 33.050.910,69 |
| 2. Ayudas monetarias y otros | | |
| 3. Ventas y otros ingresos ordinarios de la actividad mercantil | | |
| 4. Variación de existencias de productos terminados y en curso fabricación | | |
| 5. Trabajos realizados por la entidad para su activo | | |
| 6. Aprovisionamientos | -13.309.979,54 | -12.625.102,17 |
| 7. Otros ingresos de explotación | 50.051,22 | 31.936,51 |
| 8. Gastos de personal | -21.723.770,91 | -20.695.740,21 |
| 9. Otros gastos de explotación | -1.817.619,84 | -1.672.896,46 |
| 10. Amortización del inmovilizado | -561.638,60 | -550.371,10 |
| 11. Subvenciones, donaciones y legados de capital traspasados al resultado del ejercicio | 143.448,47 | 94.341,72 |
| 12. Excesos de provisiones | 116.620,54 | |
| 13. Deterioro y resultado por enajenaciones del inmovilizado | -11.454,46 | -7.118,31 |
| 14. Otros resultados | 36.856,60 | 20.964,90 |
| A.1) RESULTADO DE EXPLOTACIÓN (1+2+3+4+5+6+7+8+9+10+11+12+13+14) | 658.908,01 | -2.353.074,43 |
| 15. Ingresos financieros | 70,90 | 3,73 |
| a) De participaciones en instrumentos de patrimonio | | |
| a1) En empresas y entidades del grupo y asociadas | | |
| a2) En terceros | | |
| b) De valores negociables y de créditos del activo inmovilizado | 70,90 | 3,73 |
| b1) De empresas y entidades del grupo y asociadas | | |
| b2) De terceros | 70,90 | 3,73 |
| 16. Gastos financieros | | -5.098,99 |
| a) Por deudas con empresas y entidades del grupo y asociadas | | |
| b) Por deudas con terceros | | -5.098,99 |
| c) Por actualización de provisiones | | |
| 17. Variación de valor razonable en instrumentos financieros | | |
| a) Cartera de negociación y otros | | |
| b) Imputación al resultado del período por activos financieros disponibles para la venta | | |
| 18. Diferencias de cambio | | |
| 19. Deterioro y resultado por enajenaciones de instrumentos financieros | | |
| a) Deterioros y pérdidas | | |
| b) Resultados por enajenaciones y otras | | |
| A.2) RESULTADO FINANCIERO (15+16+17+18+19) | 70,90 | -5.095,26 |
| A.3) RESULTADO ANTES DE IMPUESTOS (A.1+A.2) | 658.978,91 | -2.358.169,69 |
| 20. Impuesto sobre Beneficios | | |
| A.4) RESULTADO DEL EJERCICIO PROCEDENTE DE OPERACIONES CONTINUADAS (A.3+20) | 658.978,91 | -2.358.169,69 |
| B) OPERACIONES INTERRUMPIDAS | | |
| 21. Resultado del período procedente de operaciones interrumpidas neto de impuestos | | |
| A.5 RESULTADO DEL PERÍODO (A.4+21) | 658.978,91 | -2.358.169,69 |

| | | | |
|---|----------------------|--|----------------|
|  | Gobierno de La Rioja | Administración Pública y Hacienda | Ejercicio 2018 |
| | | | |
| | | CUENTA DE RESULTADOS | Página 1 |

FUNDACIÓN SAN MILLÁN DE LA COGOLLA

Unidad monetaria: Euros
Información a fecha 31/12/2018

| (DEBE) / HABER | Ejercicio 2018 | Ejercicio 2017 |
|--|-------------------|-------------------|
| 1. Ingresos de la entidad por la actividad propia | 548.262,28 | 518.230,20 |
| 2. Ayudas monetarias y otros | -48.641,00 | -59.296,47 |
| 3. Ventas y otros ingresos ordinarios de la actividad mercantil | 7.370,13 | 11.109,30 |
| 4. Variación de existencias de productos terminados y en curso fabricación | 835,12 | 998,16 |
| 5. Trabajos realizados por la entidad para su activo | | |
| 6. Aprovisionamientos | -333.336,71 | -295.631,77 |
| 7. Otros ingresos de explotación | 18.020,10 | 14.611,00 |
| 8. Gastos de personal | -167.188,98 | -155.627,52 |
| 9. Otros gastos de explotación | -55.666,55 | -52.245,68 |
| 10. Amortización del inmovilizado | -160.473,00 | -161.641,60 |
| 11. Subvenciones, donaciones y legados de capital traspasados al resultado del ejercicio | 161.169,90 | 161.900,88 |
| 12. Excesos de provisiones | | |
| 13. Deterioro y resultado por enajenaciones del inmovilizado | | |
| 14. Otros resultados | 3,84 | -716,23 |
| A.1) RESULTADO DE EXPLOTACIÓN (1+2+3+4+5+6+7+8+9+10+11+12+13+14) | -29.644,87 | -18.309,73 |
| 15. Ingresos financieros | | |
| a) De participaciones en instrumentos de patrimonio | | |
| a1) En empresas y entidades del grupo y asociadas | | |
| a2) En terceros | | |
| b) De valores negociables y de créditos del activo inmovilizado | | |
| b1) De empresas y entidades del grupo y asociadas | | |
| b2) De terceros | | |
| 16. Gastos financieros | | |
| a) Por deudas con empresas y entidades del grupo y asociadas | | |
| b) Por deudas con terceros | | |
| c) Por actualización de provisiones | | |
| 17. Variación de valor razonable en instrumentos financieros | | |
| a) Cartera de negociación y otros | | |
| b) Imputación al resultado del período por activos financieros disponibles para la venta | | |
| 18. Diferencias de cambio | | |
| 19. Deterioro y resultado por enajenaciones de instrumentos financieros | | |
| a) Deterioros y pérdidas | | |
| b) Resultados por enajenaciones y otras | | |
| A.2) RESULTADO FINANCIERO (15+16+17+18+19) | | |
| A.3) RESULTADO ANTES DE IMPUESTOS (A.1+A.2) | -29.644,87 | -18.309,73 |
| 20. Impuesto sobre Beneficios | | |
| A.4) RESULTADO DEL EJERCICIO PROCEDENTE DE OPERACIONES CONTINUADAS (A.3+20) | -29.644,87 | -18.309,73 |
| B) OPERACIONES INTERRUMPIDAS | | |
| 21. Resultado del período procedente de operaciones interrumpidas neto de impuestos | | |
| A.5 RESULTADO DEL PERÍODO (A.4+21) | -29.644,87 | -18.309,73 |

FUNDACIÓN PRÁXEDES MATEO SAGASTA

Unidad monetaria: Euros
Información a fecha 31/12/2018

| (DEBE) / HABER | Ejercicio 2018 | Ejercicio 2017 |
|--|----------------|----------------|
| 1. Ingresos de la entidad por la actividad propia | 38.800,00 | 38.500,00 |
| 2. Ayudas monetarias y otros | | |
| 3. Ventas y otros ingresos ordinarios de la actividad mercantil | | |
| 4. Variación de existencias de productos terminados y en curso fabricación | -774,39 | -747,00 |
| 5. Trabajos realizados por la entidad para su activo | | |
| 6. Aprovisionamientos | -7.742,31 | -7.547,15 |
| 7. Otros ingresos de explotación | | |
| 8. Gastos de personal | -21.481,86 | -21.188,33 |
| 9. Otros gastos de explotación | -8.774,05 | -8.630,91 |
| 10. Amortización del inmovilizado | | |
| 11. Subvenciones, donaciones y legados de capital traspasados al resultado del ejercicio | | |
| 12. Excesos de provisiones | | |
| 13. Deterioro y resultado por enajenaciones del inmovilizado | | |
| 14. Otros resultados | | |
| A.1) RESULTADO DE EXPLOTACIÓN (1+2+3+4+5+6+7+8+9+10+11+12+13+14) | 27,39 | 386,61 |
| 15. Ingresos financieros | | |
| a) De participaciones en instrumentos de patrimonio | | |
| a1) En empresas y entidades del grupo y asociadas | | |
| a2) En terceros | | |
| b) De valores negociables y de créditos del activo inmovilizado | | |
| b1) De empresas y entidades del grupo y asociadas | | |
| b2) De terceros | | |
| 16. Gastos financieros | | |
| a) Por deudas con empresas y entidades del grupo y asociadas | | |
| b) Por deudas con terceros | | |
| c) Por actualización de provisiones | | |
| 17. Variación de valor razonable en instrumentos financieros | | |
| a) Cartera de negociación y otros | | |
| b) Imputación al resultado del período por activos financieros disponibles para la venta | | |
| 18. Diferencias de cambio | | |
| 19. Deterioro y resultado por enajenaciones de instrumentos financieros | | |
| a) Deterioros y pérdidas | | |
| b) Resultados por enajenaciones y otras | | |
| A.2) RESULTADO FINANCIERO (15+16+17+18+19) | | |
| A.3) RESULTADO ANTES DE IMPUESTOS (A.1+A.2) | 27,39 | 386,61 |
| 20. Impuesto sobre Beneficios | | |
| A.4) RESULTADO DEL EJERCICIO PROCEDENTE DE OPERACIONES CONTINUADAS (A.3+20) | 27,39 | 386,61 |
| B) OPERACIONES INTERRUMPIDAS | | |
| 21. Resultado del período procedente de operaciones interrumpidas neto de impuestos | | |
| A.5) RESULTADO DEL PERÍODO (A.4+21) | 27,39 | 386,61 |

FUNDACIÓN TUTELAR DE LA RIOJA

Unidad monetaria: Euros
Información a fecha 31/12/2018

| (DEBE) / HABER | Ejercicio 2018 | Ejercicio 2017 |
|--|-------------------|-----------------|
| 1. Ingresos de la entidad por la actividad propia | 1.125.345,85 | 1.742.235,53 |
| 2. Ayudas monetarias y otros | | |
| 3. Ventas y otros ingresos ordinarios de la actividad mercantil | | |
| 4. Variación de existencias de productos terminados y en curso fabricación | | |
| 5. Trabajos realizados por la entidad para su activo | | |
| 6. Aprovisionamientos | | |
| 7. Otros ingresos de explotación | | 21.754,26 |
| 8. Gastos de personal | -411.794,11 | -333.709,83 |
| 9. Otros gastos de explotación | -560.390,23 | -1.428.706,11 |
| 10. Amortización del inmovilizado | -2.331,05 | -1.834,10 |
| 11. Subvenciones, donaciones y legados de capital traspasados al resultado del ejercicio | 2.331,04 | 1.834,09 |
| 12. Excesos de provisiones | | |
| 13. Deterioro y resultado por enajenaciones del inmovilizado | | |
| 14. Otros resultados | | |
| A.1) RESULTADO DE EXPLOTACIÓN (1+2+3+4+5+6+7+8+9+10+11+12+13+14) | 153.161,50 | 1.573,84 |
| 15. Ingresos financieros | 2.333,97 | 4.389,05 |
| a) De participaciones en instrumentos de patrimonio | 2.333,97 | 4.389,05 |
| a1) En empresas y entidades del grupo y asociadas | | |
| a2) En terceros | | |
| b) De valores negociables y de créditos del activo inmovilizado | | |
| b1) De empresas y entidades del grupo y asociadas | | |
| b2) De terceros | | |
| 16. Gastos financieros | | |
| a) Por deudas con empresas y entidades del grupo y asociadas | | |
| b) Por deudas con terceros | | |
| c) Por actualización de provisiones | | |
| 17. Variación de valor razonable en instrumentos financieros | -2.331,04 | -1.834,09 |
| a) Cartera de negociación y otros | | |
| b) Imputación al resultado del período por activos financieros disponibles para la venta | | |
| 18. Diferencias de cambio | | |
| 19. Deterioro y resultado por enajenaciones de instrumentos financieros | | |
| a) Deterioros y pérdidas | | |
| b) Resultados por enajenaciones y otras | | |
| A.2) RESULTADO FINANCIERO (15+16+17+18+19) | 2,93 | 2.554,96 |
| A.3) RESULTADO ANTES DE IMPUESTOS (A.1+A.2) | 153.164,43 | 4.128,80 |
| 20. Impuesto sobre Beneficios | | |
| A.4) RESULTADO DEL EJERCICIO PROCEDENTE DE OPERACIONES CONTINUADAS (A.3+20) | 153.164,43 | 4.128,80 |
| B) OPERACIONES INTERRUMPIDAS | | |
| 21. Resultado del período procedente de operaciones interrumpidas neto de impuestos | | |
| A.5 RESULTADO DEL PERÍODO (A.4+21) | 153.164,43 | 4.128,80 |

FUNDACIÓN RIOJA DEPORTE

Unidad monetaria: Euros
Información a fecha 31/12/2018

| (DEBE) / HABER | Ejercicio 2018 | Ejercicio 2017 |
|--|------------------|-------------------|
| 1. Ingresos de la entidad por la actividad propia | 342.823,14 | 347.875,69 |
| 2. Ayudas monetarias y otros | -101.238,89 | -105.421,07 |
| 3. Ventas y otros ingresos ordinarios de la actividad mercantil | 17.651,83 | |
| 4. Variación de existencias de productos terminados y en curso fabricación | | |
| 5. Trabajos realizados por la entidad para su activo | | |
| 6. Aprovisionamientos | -150.225,39 | -178.452,57 |
| 7. Otros ingresos de explotación | 4.928,00 | 4.297,39 |
| 8. Gastos de personal | -75.768,56 | -74.617,83 |
| 9. Otros gastos de explotación | -22.494,61 | -19.957,59 |
| 10. Amortización del inmovilizado | -2.864,46 | -5.297,09 |
| 11. Subvenciones, donaciones y legados de capital traspasados al resultado del ejercicio | 1.891,61 | 3.758,12 |
| 12. Excesos de provisiones | | |
| 13. Deterioro y resultado por enajenaciones del inmovilizado | | |
| 14. Otros resultados | 3.718,25 | -1.503,53 |
| A.1) RESULTADO DE EXPLOTACIÓN (1+2+3+4+5+6+7+8+9+10+11+12+13+14) | 18.420,92 | -29.318,48 |
| 15. Ingresos financieros | 0,80 | 24,37 |
| a) De participaciones en instrumentos de patrimonio | | |
| a1) En empresas y entidades del grupo y asociadas | | |
| a2) En terceros | | |
| b) De valores negociables y de créditos del activo inmovilizado | 0,80 | 24,37 |
| b1) De empresas y entidades del grupo y asociadas | | |
| b2) De terceros | 0,80 | 24,37 |
| 16. Gastos financieros | -6.824,43 | -6.025,60 |
| a) Por deudas con empresas y entidades del grupo y asociadas | | |
| b) Por deudas con terceros | -6.824,43 | -6.025,60 |
| c) Por actualización de provisiones | | |
| 17. Variación de valor razonable en instrumentos financieros | | |
| a) Cartera de negociación y otros | | |
| b) Imputación al resultado del período por activos financieros disponibles para la venta | | |
| 18. Diferencias de cambio | | |
| 19. Deterioro y resultado por enajenaciones de instrumentos financieros | | |
| a) Deterioros y pérdidas | | |
| b) Resultados por enajenaciones y otras | | |
| A.2) RESULTADO FINANCIERO (15+16+17+18+19) | -6.823,63 | -6.001,23 |
| A.3) RESULTADO ANTES DE IMPUESTOS (A.1+A.2) | 11.597,29 | -35.319,71 |
| 20. Impuesto sobre Beneficios | -150,24 | |
| A.4) RESULTADO DEL EJERCICIO PROCEDENTE DE OPERACIONES CONTINUADAS (A.3+20) | 11.447,05 | -35.319,71 |
| B) OPERACIONES INTERRUMPIDAS | | |
| 21. Resultado del período procedente de operaciones interrumpidas neto de impuestos | | |
| A.5 RESULTADO DEL PERÍODO (A.4+21) | 11.447,05 | -35.319,71 |

FUNDACIÓN RIOJANA PARA LA INNOVACIÓN

Unidad monetaria: Euros
Información a fecha 31/12/2018

| (DEBE) / HABER | Ejercicio 2018 | Ejercicio 2017 |
|--|-----------------|------------------|
| 1. Ingresos de la entidad por la actividad propia | 542.878,10 | 573.195,02 |
| 2. Ayudas monetarias y otros | | -16.453,20 |
| 3. Ventas y otros ingresos ordinarios de la actividad mercantil | | |
| 4. Variación de existencias de productos terminados y en curso fabricación | | |
| 5. Trabajos realizados por la entidad para su activo | | |
| 6. Aprovisionamientos | -899,45 | -3.408,57 |
| 7. Otros ingresos de explotación | -14,14 | -2,57 |
| 8. Gastos de personal | -75.733,00 | -68.832,35 |
| 9. Otros gastos de explotación | -441.926,76 | -430.061,45 |
| 10. Amortización del inmovilizado | -18.209,29 | -18.070,60 |
| 11. Subvenciones, donaciones y legados de capital traspasados al resultado del ejercicio | | |
| 12. Excesos de provisiones | | |
| 13. Deterioro y resultado por enajenaciones del inmovilizado | | |
| 14. Otros resultados | | |
| A.1) RESULTADO DE EXPLOTACIÓN (1+2+3+4+5+6+7+8+9+10+11+12+13+14) | 6.095,46 | 36.366,28 |
| 15. Ingresos financieros | | |
| a) De participaciones en instrumentos de patrimonio | | |
| a1) En empresas y entidades del grupo y asociadas | | |
| a2) En terceros | | |
| b) De valores negociables y de créditos del activo inmovilizado | | |
| b1) De empresas y entidades del grupo y asociadas | | |
| b2) De terceros | | |
| 16. Gastos financieros | -0,82 | |
| a) Por deudas con empresas y entidades del grupo y asociadas | | |
| b) Por deudas con terceros | -0,82 | |
| c) Por actualización de provisiones | | |
| 17. Variación de valor razonable en instrumentos financieros | | |
| a) Cartera de negociación y otros | | |
| b) Imputación al resultado del período por activos financieros disponibles para la venta | | |
| 18. Diferencias de cambio | | |
| 19. Deterioro y resultado por enajenaciones de instrumentos financieros | | |
| a) Deterioros y pérdidas | | |
| b) Resultados por enajenaciones y otras | | |
| A.2) RESULTADO FINANCIERO (15+16+17+18+19) | -0,82 | |
| A.3) RESULTADO ANTES DE IMPUESTOS (A.1+A.2) | 6.094,64 | 36.366,28 |
| 20. Impuesto sobre Beneficios | | |
| A.4) RESULTADO DEL EJERCICIO PROCEDENTE DE OPERACIONES CONTINUADAS (A.3+20) | 6.094,64 | 36.366,28 |
| B) OPERACIONES INTERRUMPIDAS | | |
| 21. Resultado del período procedente de operaciones interrumpidas neto de impuestos | | |
| A.5 RESULTADO DEL PERÍODO (A.4+21) | 6.094,64 | 36.366,28 |



FUNDACIÓN BENÉFICO SOCIAL

Unidad monetaria: Euros
Información a fecha 31/12/2018

| (DEBE) / HABER | Ejercicio 2018 | Ejercicio 2017 |
|--|-------------------|------------------|
| 1. Ingresos de la entidad por la actividad propia | 347.168,76 | 611.199,45 |
| 2. Ayudas monetarias y otros | | |
| 3. Ventas y otros ingresos ordinarios de la actividad mercantil | 1.333,33 | 28.674,88 |
| 4. Variación de existencias de productos terminados y en curso fabricación | | |
| 5. Trabajos realizados por la entidad para su activo | | |
| 6. Aprovisionamientos | | |
| 7. Otros ingresos de explotación | 7.286,97 | 7.286,97 |
| 8. Gastos de personal | | |
| 9. Otros gastos de explotación | -363.595,62 | -619.564,23 |
| 10. Amortización del inmovilizado | -12.208,81 | -12.208,81 |
| 11. Subvenciones, donaciones y legados de capital traspasados al resultado del ejercicio | | |
| 12. Excesos de provisiones | | |
| 13. Deterioro y resultado por enajenaciones del inmovilizado | | |
| 14. Otros resultados | | |
| A.1) RESULTADO DE EXPLOTACIÓN (1+2+3+4+5+6+7+8+9+10+11+12+13+14) | -20.015,37 | 15.388,26 |
| 15. Ingresos financieros | | |
| a) De participaciones en instrumentos de patrimonio | | |
| a1) En empresas y entidades del grupo y asociadas | | |
| a2) En terceros | | |
| b) De valores negociables y de créditos del activo inmovilizado | | |
| b1) De empresas y entidades del grupo y asociadas | | |
| b2) De terceros | | |
| 16. Gastos financieros | | |
| a) Por deudas con empresas y entidades del grupo y asociadas | | |
| b) Por deudas con terceros | | |
| c) Por actualización de provisiones | | |
| 17. Variación de valor razonable en instrumentos financieros | | |
| a) Cartera de negociación y otros | | |
| b) Imputación al resultado del período por activos financieros disponibles para la venta | | |
| 18. Diferencias de cambio | | |
| 19. Deterioro y resultado por enajenaciones de instrumentos financieros | | |
| a) Deterioros y pérdidas | | |
| b) Resultados por enajenaciones y otras | | |
| A.2) RESULTADO FINANCIERO (15+16+17+18+19) | | |
| A.3) RESULTADO ANTES DE IMPUESTOS (A.1+A.2) | -20.015,37 | 15.388,26 |
| 20. Impuesto sobre Beneficios | | |
| A.4) RESULTADO DEL EJERCICIO PROCEDENTE DE OPERACIONES CONTINUADAS (A.3+20) | -20.015,37 | 15.388,26 |
| B) OPERACIONES INTERRUMPIDAS | | |
| 21. Resultado del período procedente de operaciones interrumpidas neto de impuestos | | |
| A.5 RESULTADO DEL PERÍODO (A.4+21) | -20.015,37 | 15.388,26 |



FUNDACIÓN BENÉFICO SOCIAL

Unidad monetaria: Euros
Información a fecha 31/12/2018

| (DEBE) / HABER | Ejercicio 2018 | Ejercicio 2017 |
|--|-------------------|-------------------|
| 1. Ingresos de la entidad por la actividad propia | 391.043,53 | 351.572,17 |
| 2. Ayudas monetarias y otros | | |
| 3. Ventas y otros ingresos ordinarios de la actividad mercantil | | |
| 4. Variación de existencias de productos terminados y en curso fabricación | | |
| 5. Trabajos realizados por la entidad para su activo | 5.633,30 | 9.873,50 |
| 6. Aprovisionamientos | | -1.331,00 |
| 7. Otros ingresos de explotación | 385.154,79 | 299.399,44 |
| 8. Gastos de personal | -543.595,19 | -510.718,52 |
| 9. Otros gastos de explotación | -62.546,81 | -44.945,81 |
| 10. Amortización del inmovilizado | -39.146,80 | -35.180,96 |
| 11. Subvenciones, donaciones y legados de capital traspasados al resultado del ejercicio | 3.531,24 | 3.531,24 |
| 12. Excesos de provisiones | | |
| 13. Deterioro y resultado por enajenaciones del inmovilizado | | |
| 14. Otros resultados | 3,79 | 499,97 |
| A.1) RESULTADO DE EXPLOTACIÓN (1+2+3+4+5+6+7+8+9+10+11+12+13+14) | 140.077,85 | 72.700,03 |
| 15. Ingresos financieros | | |
| a) De participaciones en instrumentos de patrimonio | | |
| a1) En empresas y entidades del grupo y asociadas | | |
| a2) En terceros | | |
| b) De valores negociables y de créditos del activo inmovilizado | | |
| b1) De empresas y entidades del grupo y asociadas | | |
| b2) De terceros | | |
| 16. Gastos financieros | -6.668,89 | -7.389,21 |
| a) Por deudas con empresas y entidades del grupo y asociadas | -6.668,89 | -7.389,21 |
| b) Por deudas con terceros | | |
| c) Por actualización de provisiones | | |
| 17. Variación de valor razonable en instrumentos financieros | -3,61 | |
| a) Cartera de negociación y otros | | |
| b) Imputación al resultado del período por activos financieros disponibles para la venta | | |
| 18. Diferencias de cambio | 4.751,61 | -6.151,79 |
| 19. Deterioro y resultado por enajenaciones de instrumentos financieros | | |
| a) Deterioros y pérdidas | | |
| b) Resultados por enajenaciones y otras | | |
| A.2) RESULTADO FINANCIERO (15+16+17+18+19) | -1.920,89 | -13.541,00 |
| A.3) RESULTADO ANTES DE IMPUESTOS (A.1+A.2) | 138.156,96 | 59.159,03 |
| 20. Impuesto sobre Beneficios | | |
| A.4) RESULTADO DEL EJERCICIO PROCEDENTE DE OPERACIONES CONTINUADAS (A.3+20) | 138.156,96 | 59.159,03 |
| B) OPERACIONES INTERRUMPIDAS | | |
| 21. Resultado del período procedente de operaciones interrumpidas neto de impuestos | | |
| A.5 RESULTADO DEL PERÍODO (A.4+21) | 138.156,96 | 59.159,03 |



SECTOR FUNDACIONAL

Unidad monetaria: Euros
Información a fecha 31/12/2018

| (DEBE) / HABER | Ejercicio 2018 | Ejercicio 2017 |
|--|-------------------|----------------------|
| 1. Ingresos de la entidad por la actividad propia | 62.157.135,79 | 57.996.971,10 |
| 2. Ayudas monetarias y otros | -203.193,19 | -229.411,58 |
| 3. Ventas y otros ingresos ordinarios de la actividad mercantil | 475.041,96 | 325.469,01 |
| 4. Variación de existencias de productos terminados y en curso fabricación | 60,73 | 251,16 |
| 5. Trabajos realizados por la entidad para su activo | 5.633,30 | 9.873,50 |
| 6. Aprovisionamientos | -22.557.664,90 | -21.511.654,72 |
| 7. Otros ingresos de explotación | 499.367,29 | 790.022,49 |
| 8. Gastos de personal | -32.585.665,38 | -31.547.186,72 |
| 9. Otros gastos de explotación | -5.989.523,18 | -7.808.810,63 |
| 10. Amortización del inmovilizado | -1.751.627,27 | -1.763.192,72 |
| 11. Subvenciones, donaciones y legados de capital traspasados al resultado del ejercicio | 759.433,49 | 674.366,45 |
| 12. Excesos de provisiones | 127.043,51 | |
| 13. Deterioro y resultado por enajenaciones del inmovilizado | -11.454,46 | -7.118,31 |
| 14. Otros resultados | 42.080,10 | 18.611,36 |
| A.1) RESULTADO DE EXPLOTACIÓN (1+2+3+4+5+6+7+8+9+10+11+12+13+14) | 966.667,79 | -3.051.809,61 |
| 15. Ingresos financieros | 2.343,00 | 37,43 |
| a) De participaciones en instrumentos de patrimonio | | |
| a1) En empresas y entidades del grupo y asociadas | | |
| a2) En terceros | | |
| b) De valores negociables y de créditos del activo inmovilizado | 2.343,00 | 37,43 |
| b1) De empresas y entidades del grupo y asociadas | | |
| b2) De terceros | 2.343,00 | 37,43 |
| 16. Gastos financieros | -14.566,37 | -190.625,56 |
| a) Por deudas con empresas y entidades del grupo y asociadas | -6.668,89 | -7.389,21 |
| b) Por deudas con terceros | -7.897,48 | -183.236,35 |
| c) Por actualización de provisiones | | |
| 17. Variación de valor razonable en instrumentos financieros | | |
| a) Cartera de negociación y otros | | |
| b) Imputación al resultado del período por activos financieros disponibles para la venta | | |
| 18. Diferencias de cambio | 3.300,35 | -9.229,44 |
| 19. Deterioro y resultado por enajenaciones de instrumentos financieros | | |
| a) Deterioros y pérdidas | | |
| b) Resultados por enajenaciones y otras | | |
| A.2) RESULTADO FINANCIERO (15+16+17+18+19) | -8.923,02 | -199.817,57 |
| A.3) RESULTADO ANTES DE IMPUESTOS (A.1+A.2) | 957.744,77 | -3.251.627,18 |
| 20. Impuesto sobre Beneficios | -150,24 | |
| A.4) RESULTADO DEL EJERCICIO PROCEDENTE DE OPERACIONES CONTINUADAS (A.3+20) | 957.594,53 | -3.251.627,18 |
| B) OPERACIONES INTERRUMPIDAS | | |
| 21. Resultado del período procedente de operaciones interrumpidas neto de impuestos | | |
| A.5 RESULTADO DEL PERÍODO (A.4+21) | 957.594,53 | -3.251.627,18 |